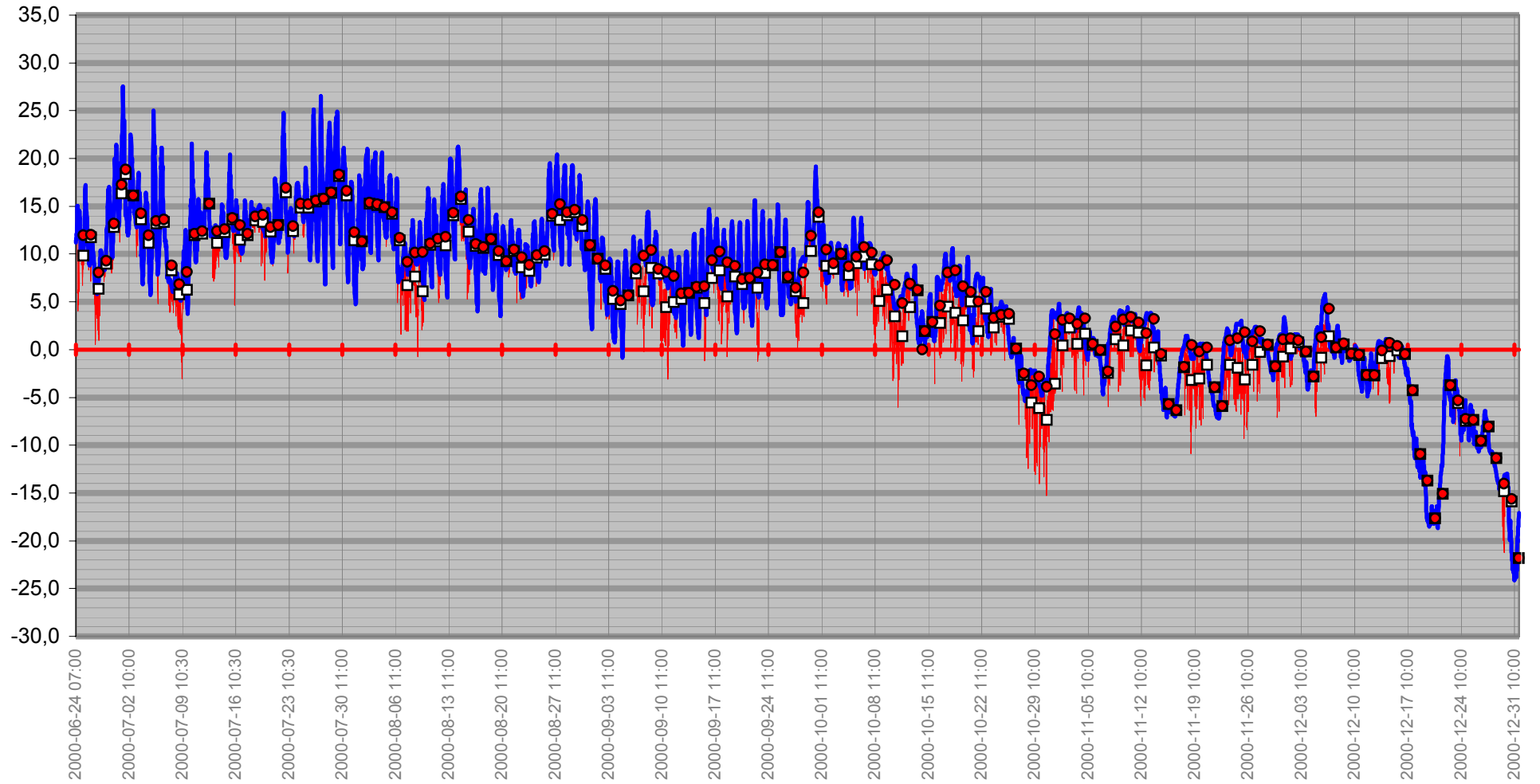


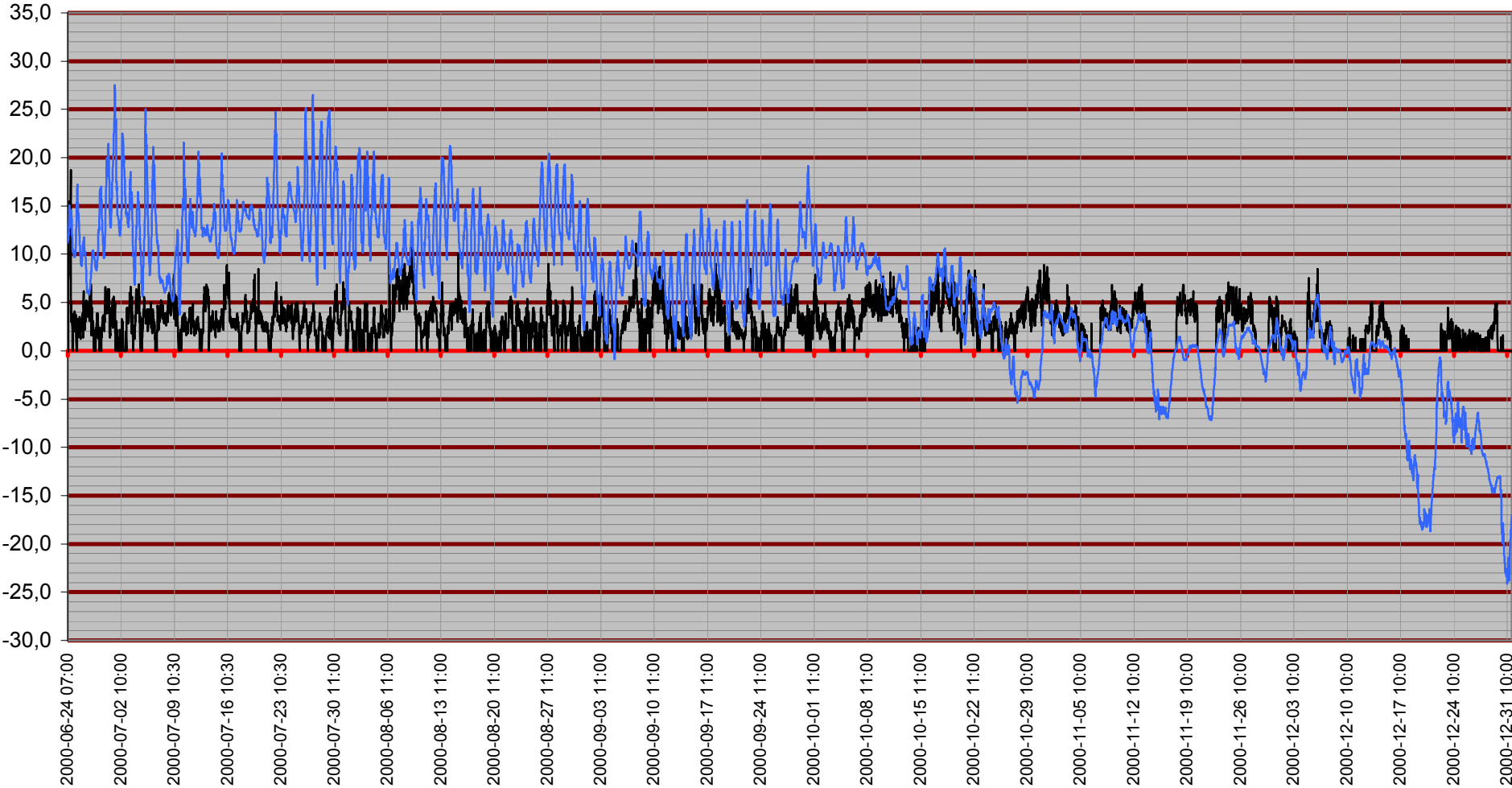
Luftfukt Kyleffekt Temp Vind

□ Vindkyl med °C — Kyleffekt °C — Temperatur °C ● Dygns medel °C



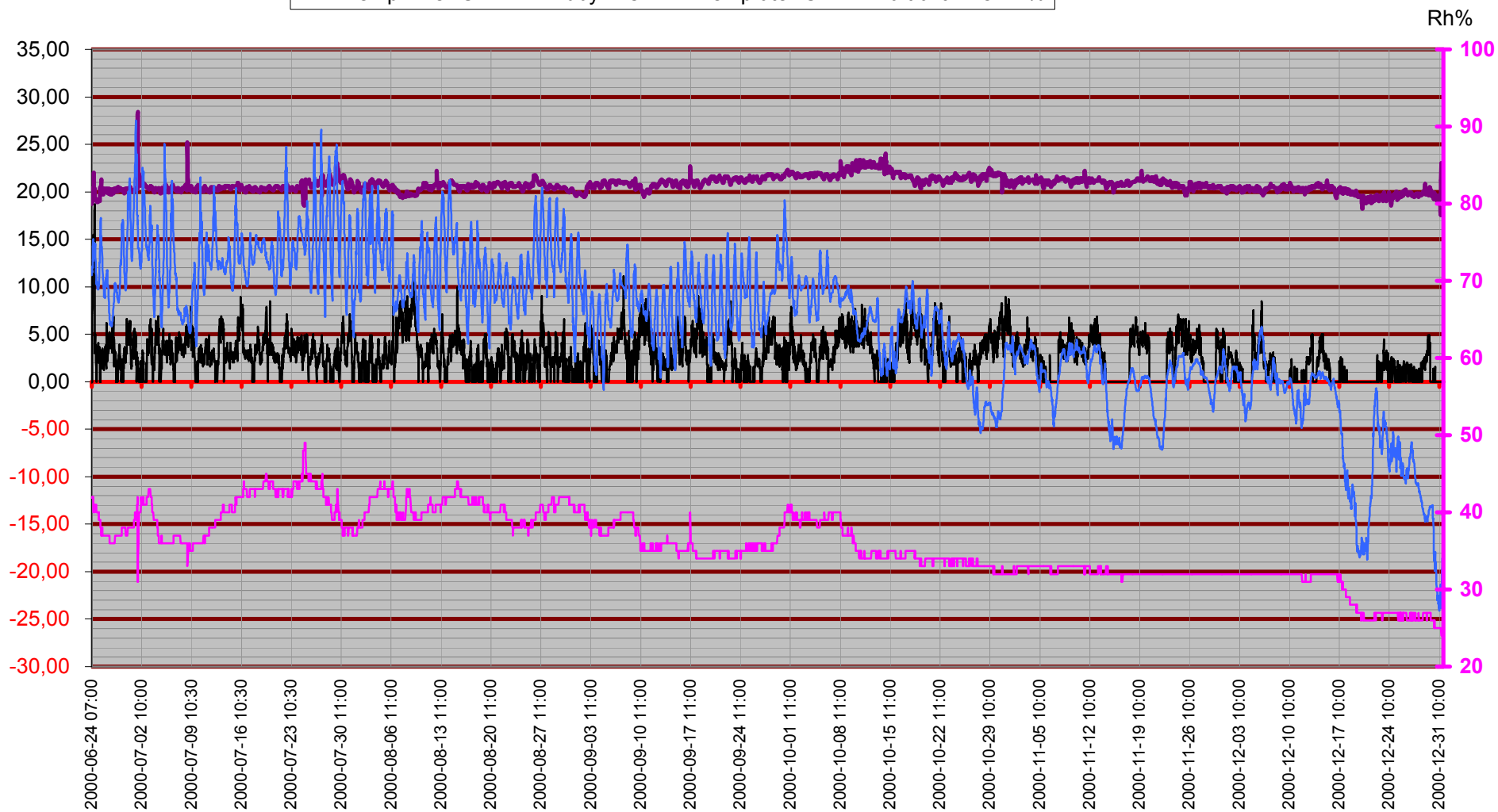
Temperatur/Vindby

— Vindby m/s — Temp ute °C



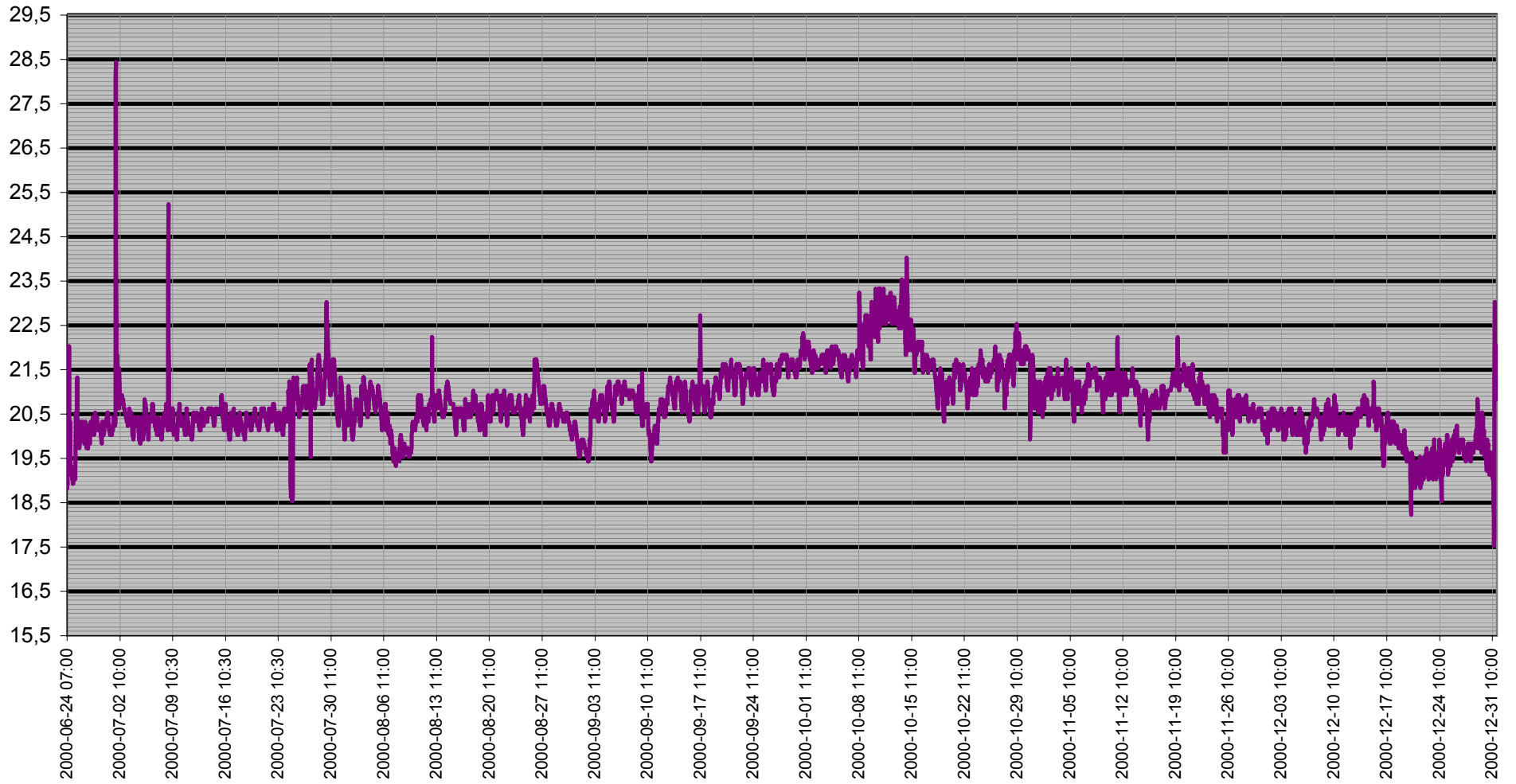
Inne

Temp inne °C Vindby m/s Temp ute °C Luftfukt inne Rh%



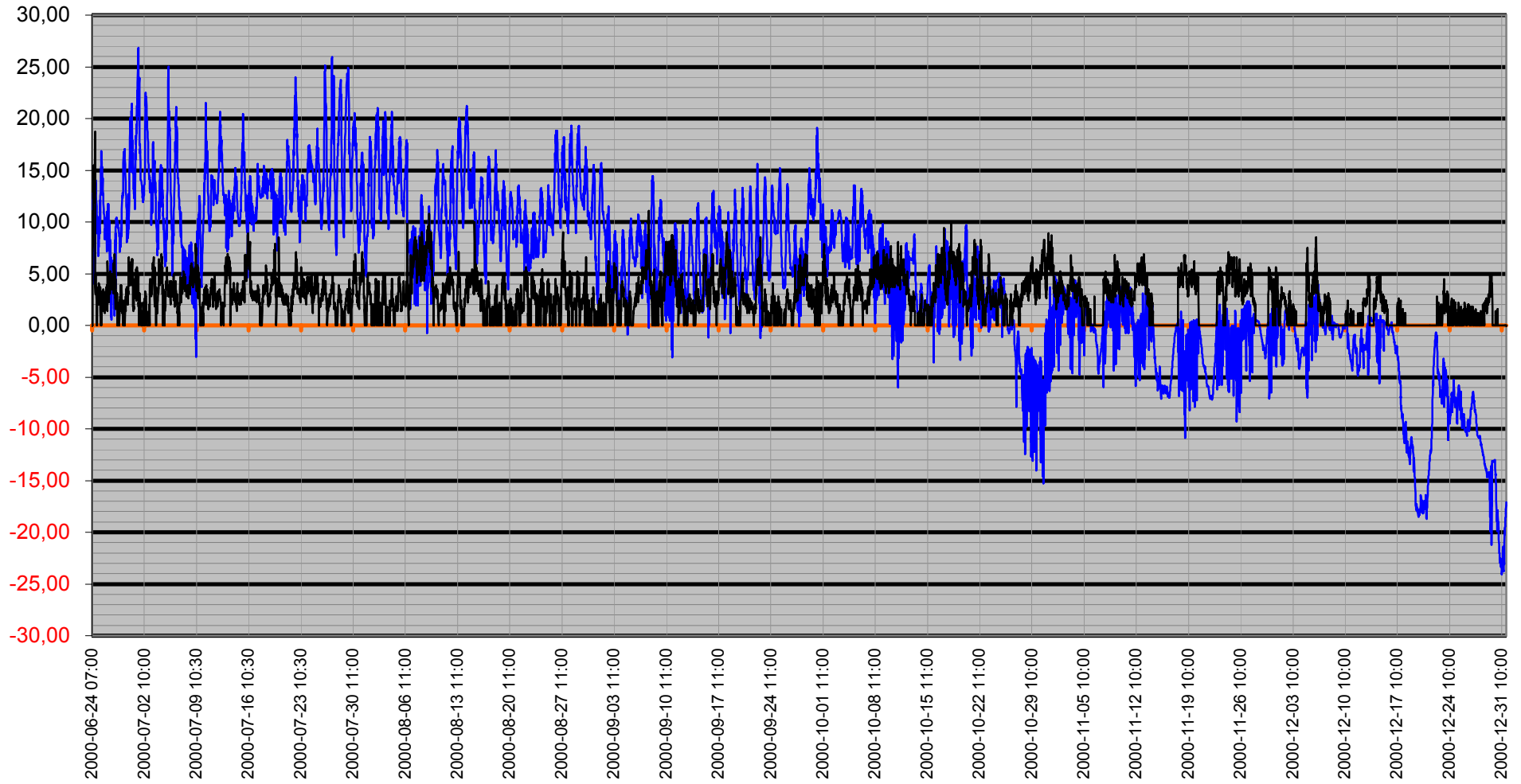
Temperatur

Temp inne °C



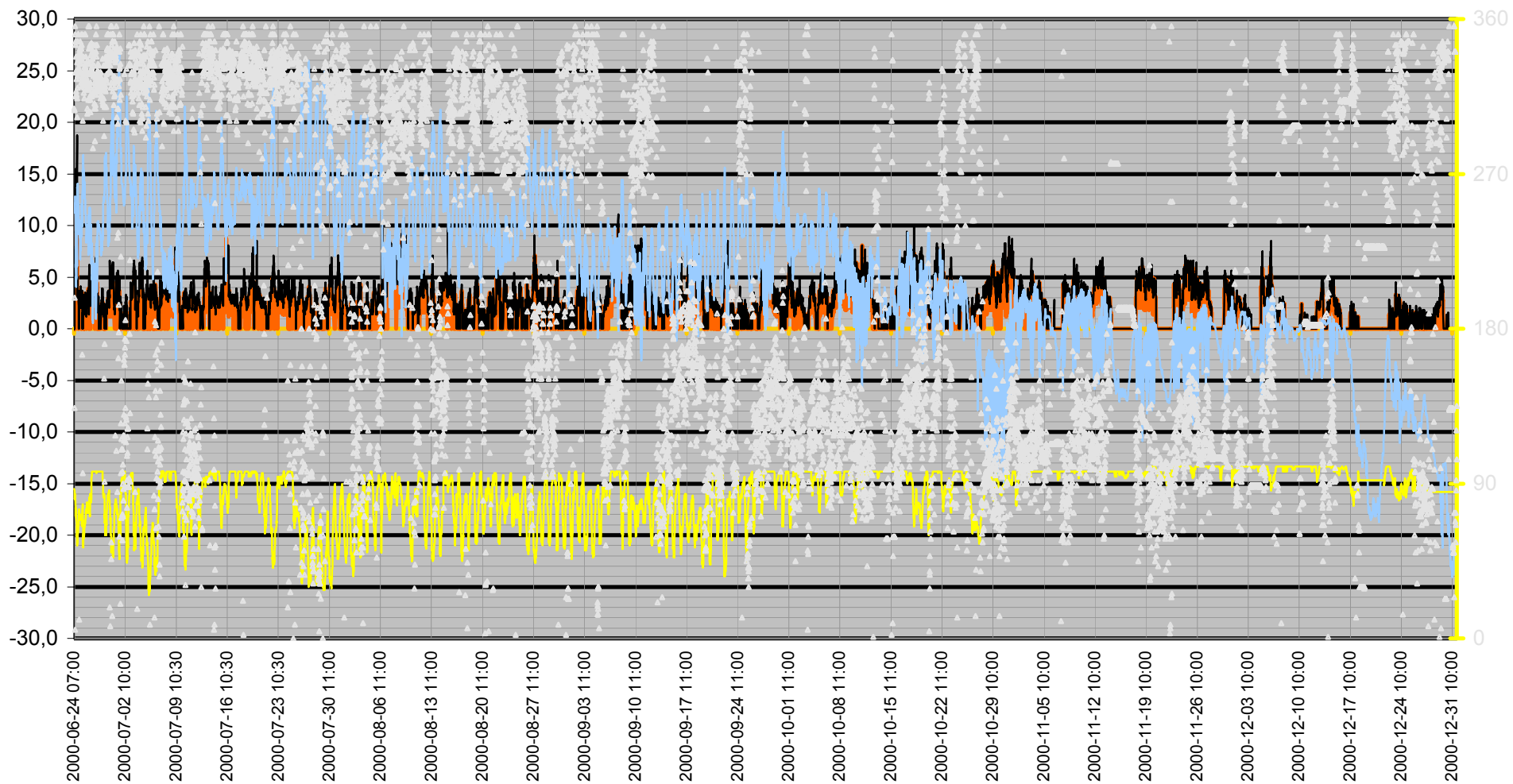
Vind

— Kyleffekt °C — Vindby m/s



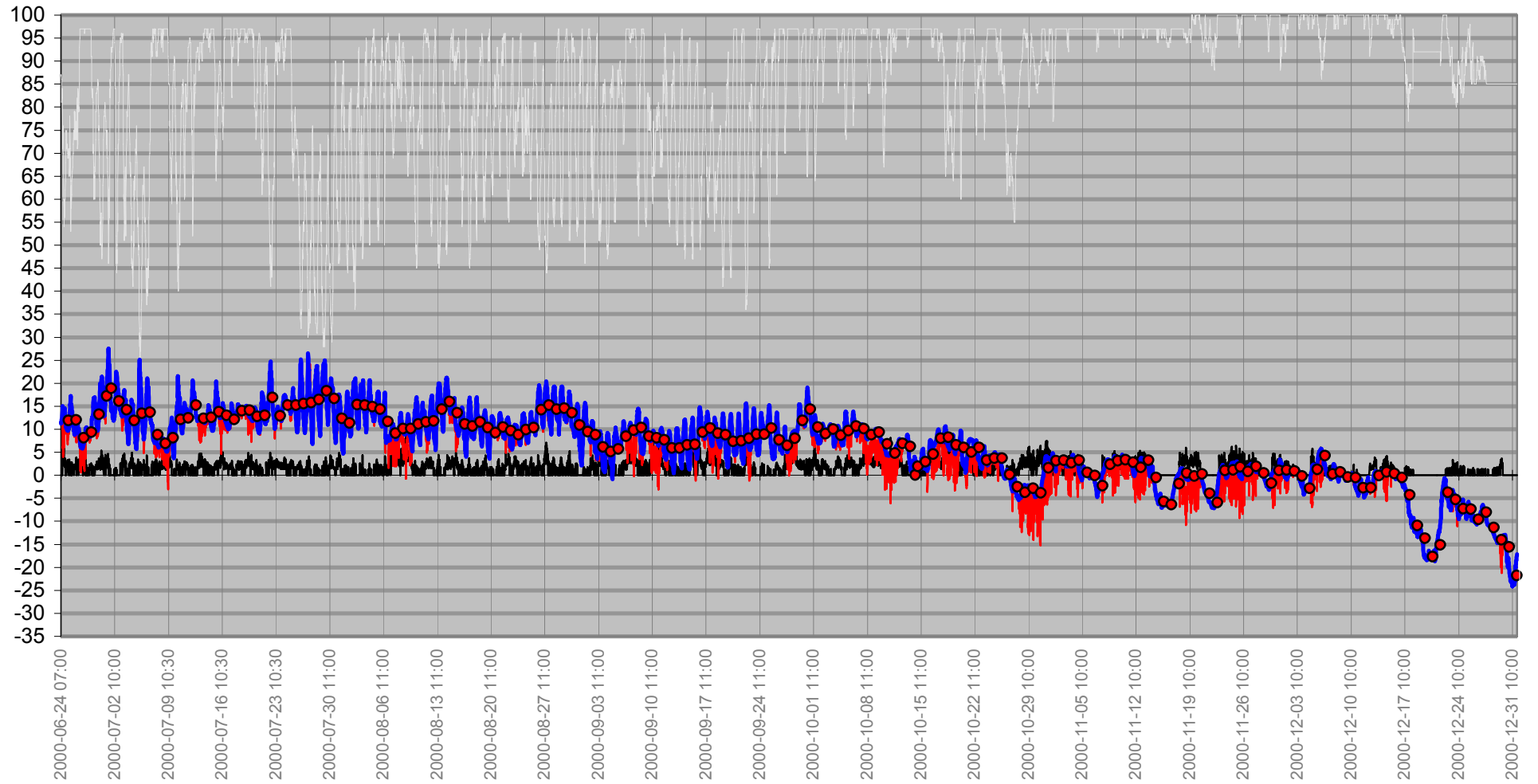
Vinddata

Vindhastighet m/s Vindby m/s Kyleffekt °C Vindriktning ° Luftfukt ute Rh%



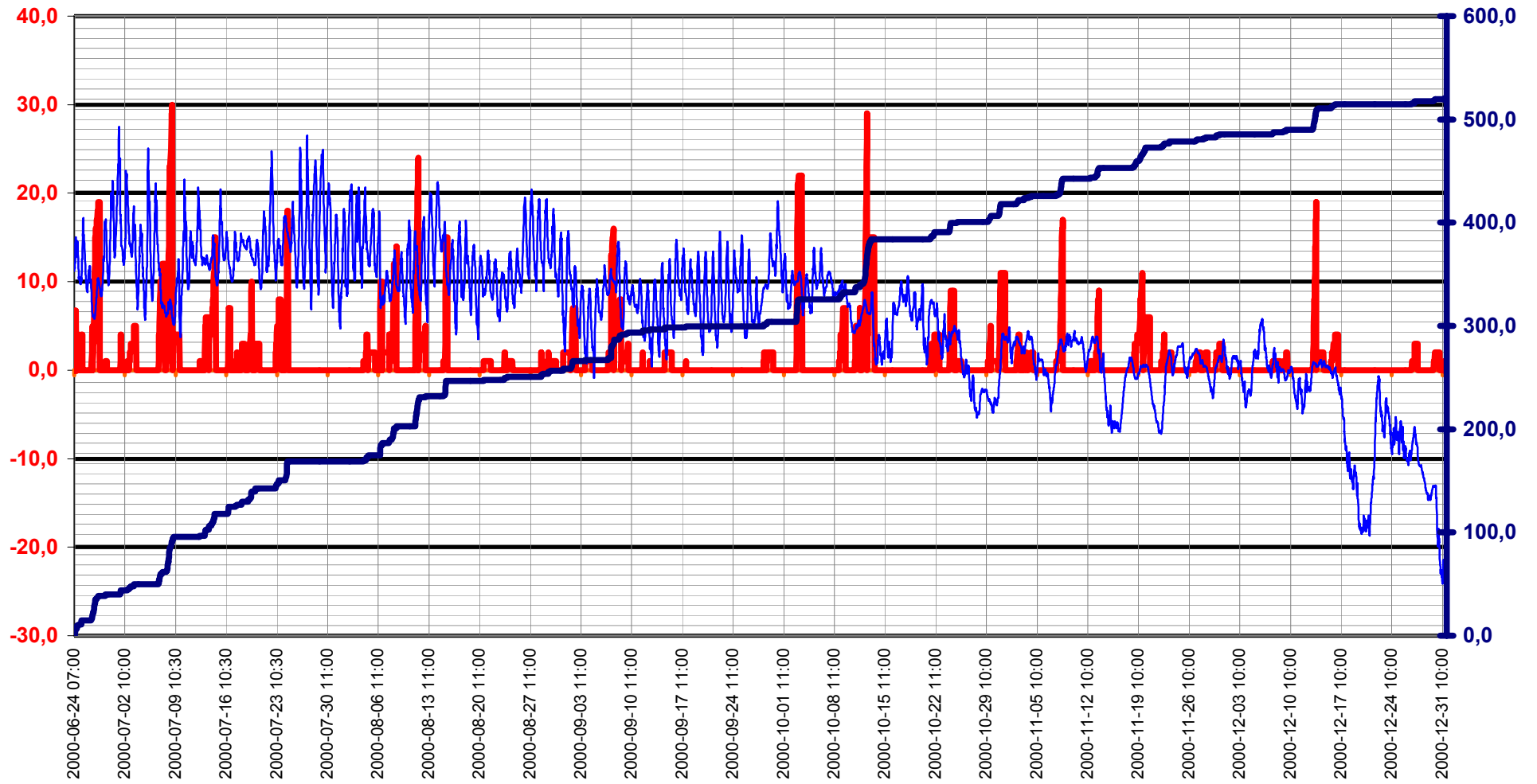
Luftfukt Kyleffekt Temp Vind

— Luftfuktighet % — Vindhstighet m/s — Kyleffekt °C — Temperatur °C ● Dygns medel °C



Regn

Regn/dygn mm Temp ute °C Regn året mm

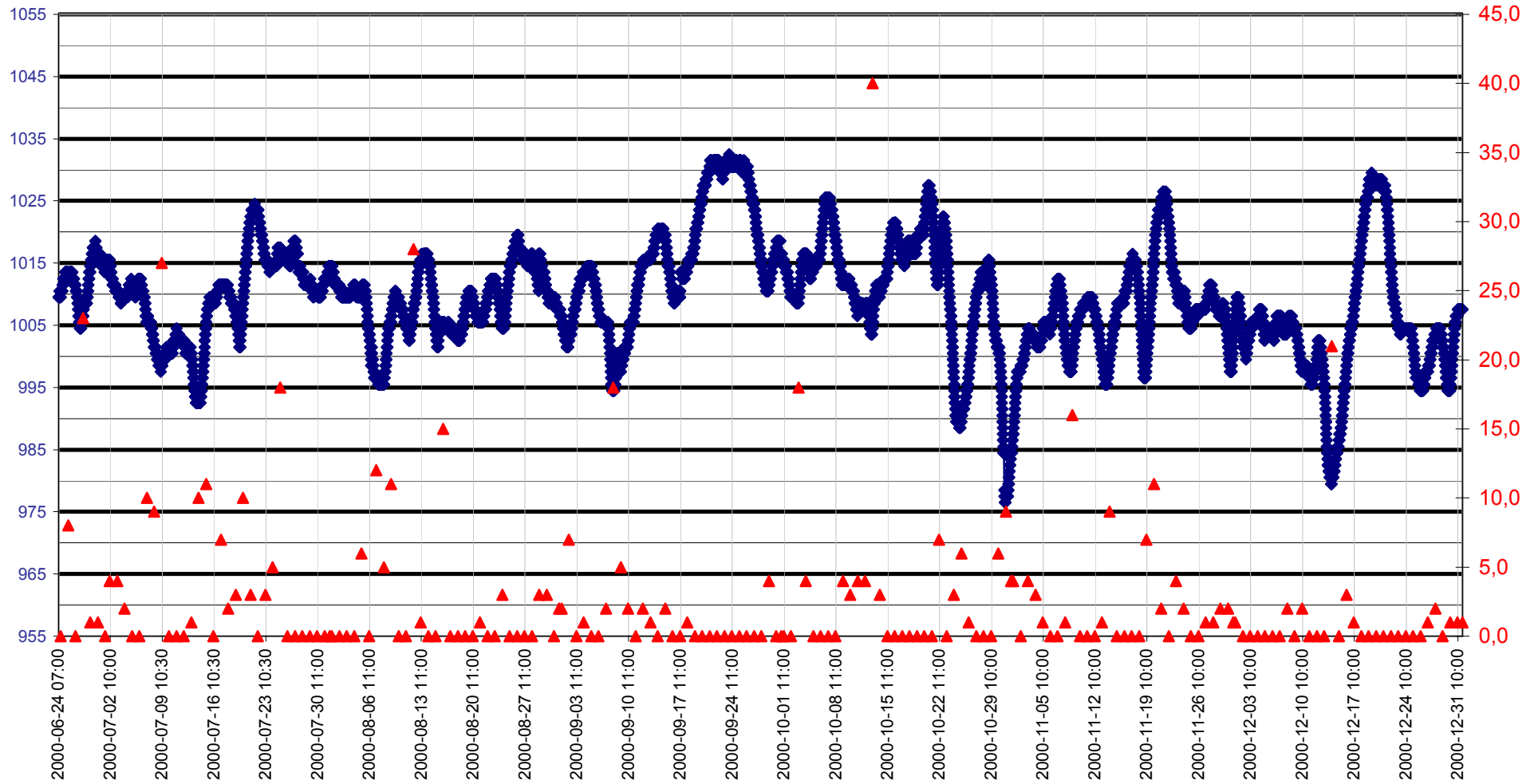


Luftryck

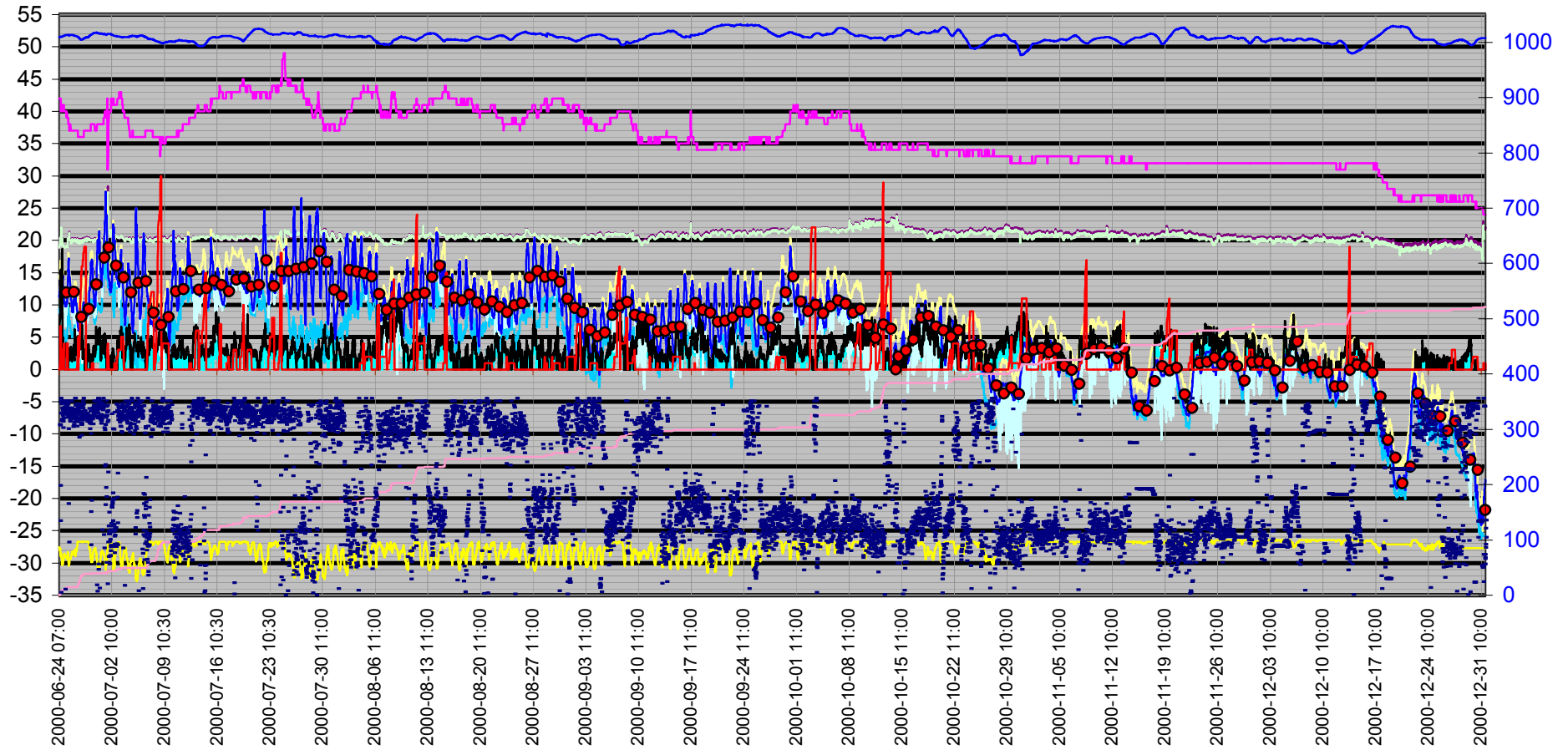
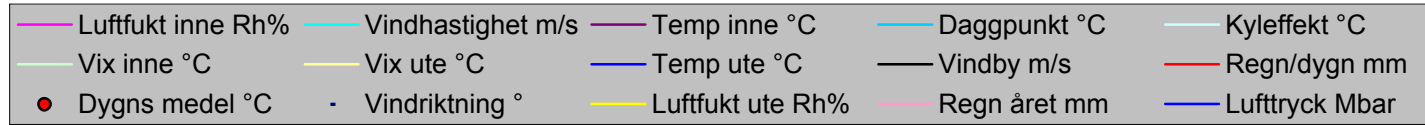
Luftryck

◆ Luftryck mbar ▲ Nederb.std tid 7.00-6.59

Nederb.



Grund



Datum	Vindriktning	Luftfukt inne	Luftfukt ute	Vindhastighet	Temp inne	Temp ute	Regn året	Lufttryck	Daggpunkt	Kyleffekt	Vix inne	Vix ute	Vindby	Korr lufttryck	Regn/dygn
	°	Rh%	Rh%	m/s	°C	°C	mm	Mbar	°C	°C	°C	°C	m/s		mm
2000-06-24 07:00	307	42	87	0,0	18,83	11,22	0,0	1009,51	9,14	11,22	18,88	14,12	0,0	0	0,0
2000-06-24 07:30	308	42	87	0,0	18,83	11,42	0,0	1009,51	9,34	11,42	18,88	14,32	0,0	0	0,0
2000-06-24 08:00	307	42	86	0,0	18,93	11,62	0,0	1009,51	9,36	11,62	18,98	14,44	0,0	0	0,0
2000-06-24 09:00	198	42	83	0,0	19,13	11,52	0,0	1009,51	8,74	11,52	19,18	14,10	0,0	0	0,0
2000-06-24 09:30	134	42	81	0,0	19,13	12,12	0,0	1009,51	8,96	12,12	19,18	14,55	7,2	0	0,0
2000-06-24 10:00	351	42	82	0,0	20,43	12,02	2,0	1010,51	9,05	12,02	20,48	14,53	7,9	2	2,0
2000-06-24 10:30	5	42	82	1,6	20,23	12,22	4,0	1010,51	9,24	12,22	20,28	14,73	9,4	2	4,0
2000-06-24 11:00	356	42	84	0,0	20,33	12,82	4,0	1010,51	10,19	12,82	20,38	15,48	12,6	2	4,0
2000-06-24 12:00	329	42	76	5,8	20,23	14,23	6,7	1009,51	10,06	8,99	20,28	16,28	14,0	1	6,7
2000-06-24 12:30	345	42	73	7,2	20,03	15,03	6,7	1009,51	10,23	8,58	20,08	16,87	15,5	0	6,7
2000-06-24 13:00	347	41	71	10,1	20,13	14,33	6,7	1009,51	9,14	5,91	20,14	16,03	14,0	0	6,7
2000-06-24 13:30	315	40	76	6,5	20,23	12,72	6,7	1009,51	8,60	6,26	20,19	14,78	13,3	0	6,7
2000-06-24 14:00	318	40	73	11,2	20,43	13,33	6,7	1009,51	8,59	4,06	20,39	15,17	14,8	0	0,0
2000-06-24 14:30	330	40	70	10,1	22,03	13,73	6,7	1009,51	8,35	5,04	21,99	15,37	13,3	0	0,0
2000-06-24 15:30	338	41	70	9,4	19,43	13,23	6,7	1010,51	7,87	4,71	19,44	14,87	14,8	0	0,0
2000-06-24 16:00	325	41	67	10,1	19,33	13,73	6,7	1010,51	7,71	5,04	19,34	15,17	12,6	0	0,0
2000-06-24 16:30	316	41	63	7,9	19,23	13,43	6,7	1010,51	6,53	6,05	19,24	14,61	11,9	0	0,0
2000-06-24 17:00	329	41	60	5,0	19,23	14,63	6,7	1010,51	6,95	9,87	19,24	15,63	13,3	0	0,0
2000-06-24 17:30	335	41	58	10,1	19,13	14,43	6,7	1010,51	6,27	6,06	19,14	15,31	18,0	0	0,0
2000-06-24 18:30	303	40	54	3,7	20,33	14,23	9,7	1010,51	5,05	11,10	20,29	14,89	18,7	0	3,0
2000-06-24 19:00	314	40	59	3,0	19,53	13,63	9,7	1010,51	5,76	11,84	19,49	14,57	4,1	0	3,0
2000-06-24 19:30	329	41	60	1,8	19,33	13,73	9,7	1010,51	6,10	13,73	19,34	14,73	3,0	0	3,0
2000-06-24 20:00	327	41	56	3,0	19,33	14,53	9,7	1010,51	5,85	12,83	19,34	15,30	5,0	0	3,0
2000-06-24 20:30	320	41	59	2,0	19,33	14,03	9,7	1010,51	6,14	14,03	19,34	14,97	3,1	0	3,0
2000-06-24 21:00	347	41	60	1,8	19,33	13,63	9,7	1010,51	6,01	13,63	19,34	14,63	3,9	0	3,0
2000-06-24 21:30	351	41	62	2,4	19,33	13,12	9,7	1011,51	6,01	12,04	19,34	14,25	3,0	0	3,0
2000-06-24 22:00	339	41	62	3,7	19,23	12,62	9,7	1011,51	5,54	9,24	19,24	13,75	3,7	0	3,0
2000-06-24 22:30	351	41	64	0,0	19,23	12,12	9,7	1011,51	5,52	12,12	19,24	13,38	3,1	0	3,0
2000-06-24 23:00	332	41	66	1,4	19,13	11,52	9,7	1011,51	5,39	11,52	19,14	12,90	2,2	0	3,0
2000-06-24 23:30	337	41	68	0,0	19,23	11,22	10,7	1011,51	5,54	11,22	19,24	12,73	1,4	1	4,0
2000-06-25 00:00	329	41	73	0,0	19,13	10,42	10,7	1012,51	5,79	10,42	19,14	12,27	0,0	1	0,0
2000-06-25 00:30	329	40	74	0,0	19,13	10,52	10,7	1012,51	6,09	10,52	19,09	12,44	0,0	0	0,0
2000-06-25 01:00	330	40	75	0,0	19,03	10,22	10,7	1012,51	5,99	10,22	18,99	12,21	0,0	0	0,0
2000-06-25 01:30	338	40	71	1,4	19,03	10,52	10,7	1012,51	5,49	10,52	18,99	12,23	3,5	0	0,0
2000-06-25 02:00	11	40	72	1,6	19,03	10,22	10,7	1012,51	5,40	10,22	18,99	12,00	3,0	0	0,0
2000-06-25 02:30	337	40	71	1,8	18,93	10,22	10,7	1012,51	5,20	10,22	18,89	11,93	2,4	0	0,0
2000-06-25 03:00	337	40	72	2,6	18,93	10,12	10,7	1012,51	5,30	8,87	18,89	11,90	2,6	0	0,0
2000-06-25 03:30	342	40	72	1,8	18,93	10,02	10,7	1012,51	5,21	10,02	18,89	11,80	3,5	0	0,0
2000-06-25 04:00	334	40	72	1,4	18,93	9,82	10,7	1012,51	5,02	9,82	18,89	11,60	2,0	0	0,0
2000-06-25 04:30	339	40	72	1,8	18,93	9,82	10,7	1012,51	5,02	9,82	18,89	11,60	2,8	0	0,0
2000-06-25 05:00	347	40	70	3,3	18,93	9,72	10,7	1012,51	4,52	6,72	18,89	11,36	3,7	0	0,0
2000-06-25 05:30	343	40	69	2,0	19,03	9,72	10,7	1013,51	4,31	9,72	18,99	11,30	3,3	0	0,0
2000-06-25 06:00	338	40	69	2,8	19,03	9,72	10,7	1013,51	4,31	7,58	18,99	11,30	3,5	0	0,0
2000-06-25 06:30	344	40	69	1,2	19,13	9,72	10,7	1013,51	4,31	9,72	19,09	11,30	4,1	0	0,0
2000-06-25 07:00	340	40	69	2,4	19,13	9,72	10,7	1013,51	4,31	8,45	19,09	11,30	3,9	0	0,0
2000-06-25 07:30	343	40	70	1,6	19,13	9,72	10,7	1013,51	4,52	9,72	19,09	11,36	3,3	0	0,0

Datum	Vindriktning	Luftfukt inne	Luftfukt ute	Vindhastighet	Temp inne	Temp ute	Regn året	Lufttryck	Daggpunkt	Kyleffekt	Vix inne	Vix ute	Vindby	Korr lufttryck	Regn/dygn
	°	Rh%	Rh%	m/s	°C	°C	mm	Mbar	°C	°C	°C	°C	m/s		mm
2000-06-25 08:00	351	39	71	0,0	19,13	10,12	10,7	1013,51	5,10	10,12	19,05	11,83	2,4	0	0,0
2000-06-25 08:30	323	39	70	1,4	19,13	10,42	14,7	1013,51	5,19	10,42	19,05	12,06	2,0	4	4,0
2000-06-25 09:00	329	40	69	2,4	19,13	10,12	14,7	1013,51	4,69	8,87	19,09	11,70	2,8	4	4,0
2000-06-25 09:30	325	39	71	1,4	19,13	10,42	14,7	1013,51	5,39	10,42	19,05	12,13	2,0	0	4,0
2000-06-25 10:00	321	39	69	1,4	19,13	11,22	14,7	1013,51	5,75	11,22	19,05	12,80	3,3	0	4,0
2000-06-25 10:30	345	39	66	2,2	19,13	12,12	14,7	1013,51	5,97	12,12	19,05	13,50	3,0	0	4,0
2000-06-25 11:00	351	39	65	3,5	19,03	12,52	14,7	1013,51	6,13	9,88	18,95	13,84	3,7	0	4,0
2000-06-25 11:30	326	39	67	0,0	19,03	12,52	14,7	1013,51	6,56	12,52	18,95	13,97	1,6	0	4,0
2000-06-25 13:30	165	39	72	0,0	20,43	12,92	14,7	1013,51	8,00	12,92	20,35	14,70	0,0	0	0,0
2000-06-25 14:00	301	39	78	0,0	20,43	13,63	14,7	1013,51	9,86	13,63	20,35	15,83	0,0	0	0,0
2000-06-25 14:30	326	39	71	0,0	20,53	14,93	14,7	1013,51	9,72	14,93	20,45	16,64	0,0	0	0,0
2000-06-25 15:00	328	39	67	0,0	20,33	15,43	14,7	1013,51	9,33	15,43	20,25	16,87	1,6	0	0,0
2000-06-25 15:30	96	39	69	0,0	20,33	15,13	14,7	1013,51	9,48	15,13	20,25	16,70	0,0	0	0,0
2000-06-25 16:00	335	38	64	1,6	20,23	16,83	14,7	1013,51	9,98	16,83	20,10	18,08	1,8	0	0,0
2000-06-25 16:30	324	38	53	2,8	20,33	17,23	14,7	1012,51	7,57	15,78	20,20	17,83	3,1	0	0,0
2000-06-25 17:00	338	38	60	1,4	20,43	15,83	14,7	1013,51	8,08	15,83	20,30	16,83	2,0	0	0,0
2000-06-25 17:30	324	38	63	0,0	20,23	15,23	14,7	1012,51	8,23	15,23	20,10	16,42	1,6	0	0,0
2000-06-25 18:30	322	38	59	0,0	21,33	15,33	14,7	1012,51	7,36	15,33	21,20	16,27	2,6	0	0,0
2000-06-25 19:00	317	37	58	2,2	20,73	15,33	14,7	1012,51	7,11	15,33	20,56	16,21	3,3	0	0,0
2000-06-25 19:30	314	38	61	0,0	20,43	14,73	14,7	1012,51	7,28	14,73	20,30	15,79	2,0	0	0,0
2000-06-25 20:00	330	38	62	2,8	20,33	14,33	14,7	1012,51	7,14	12,61	20,20	15,45	2,8	0	0,0
2000-06-25 20:30	320	38	64	0,0	20,23	14,23	14,7	1012,51	7,51	14,23	20,10	15,48	1,4	0	0,0
2000-06-25 21:00	332	38	64	1,6	20,13	14,13	14,7	1013,51	7,42	14,13	20,00	15,38	1,6	0	0,0
2000-06-25 21:30	330	38	65	1,8	20,13	13,83	14,7	1013,51	7,36	13,83	20,00	15,14	2,4	0	0,0
2000-06-25 22:00	324	38	65	1,2	20,03	13,02	14,7	1013,51	6,60	13,02	19,90	14,34	2,4	0	0,0
2000-06-25 22:30	351	38	66	1,8	19,93	12,72	14,7	1013,51	6,54	12,72	19,80	14,10	2,8	0	0,0
2000-06-25 23:00	330	38	67	2,2	19,93	12,42	14,7	1013,51	6,47	12,42	19,80	13,87	3,1	0	0,0
2000-06-25 23:30	334	37	67	2,2	19,83	11,82	14,7	1013,51	5,90	11,82	19,66	13,27	3,5	0	0,0
2000-06-26 00:00	351	37	69	1,4	19,83	11,22	14,7	1013,51	5,75	11,22	19,66	12,80	2,8	0	0,0
2000-06-26 00:30	330	37	70	2,0	19,83	10,92	14,7	1013,51	5,67	10,92	19,66	12,56	2,0	0	0,0
2000-06-26 01:00	338	37	71	1,2	19,73	10,82	14,7	1013,51	5,78	10,82	19,56	12,53	2,0	0	0,0
2000-06-26 01:30	330	37	72	1,4	19,73	10,62	14,7	1013,51	5,79	10,62	19,56	12,40	2,0	0	0,0
2000-06-26 02:00	332	37	74	1,4	19,73	10,12	14,7	1013,51	5,70	10,12	19,56	12,04	2,2	0	0,0
2000-06-26 02:30	326	37	74	1,6	19,83	9,92	14,7	1013,51	5,51	9,92	19,66	11,84	2,2	0	0,0
2000-06-26 03:00	328	37	75	0,0	19,93	9,72	14,7	1013,51	5,51	9,72	19,76	11,71	1,2	0	0,0
2000-06-26 03:30	334	37	73	2,4	20,03	9,62	14,7	1013,51	5,02	8,34	19,86	11,47	3,0	0	0,0
2000-06-26 04:00	324	37	75	1,8	20,23	9,32	14,7	1013,51	5,12	9,32	20,06	11,31	2,0	0	0,0
2000-06-26 04:30	319	37	78	1,4	20,33	8,92	14,7	1013,51	5,30	8,92	20,16	11,12	2,0	0	0,0
2000-06-26 05:00	323	37	79	1,2	20,33	8,92	14,7	1013,51	5,48	8,92	20,16	11,20	2,0	0	0,0
2000-06-26 05:30	328	37	76	1,6	20,23	9,22	14,7	1013,51	5,21	9,22	20,06	11,28	3,1	0	0,0
2000-06-26 06:00	305	37	74	1,4	20,23	9,32	14,7	1013,51	4,93	9,32	20,06	11,24	2,2	0	0,0
2000-06-26 06:30	323	37	79	1,4	20,13	8,82	14,7	1013,51	5,38	8,82	19,96	11,10	2,4	0	0,0
2000-06-26 07:00	308	37	78	1,4	20,03	9,02	14,7	1013,51	5,39	9,02	19,86	11,23	3,3	0	0,0
2000-06-26 07:30	320	37	77	2,0	20,03	9,32	14,7	1012,51	5,50	9,32	19,86	11,45	2,6	0	0,0
2000-06-26 08:00	336	37	73	1,8	19,93	10,02	14,7	1012,51	5,41	10,02	19,76	11,87	3,7	0	0,0
2000-06-26 08:30	320	37	74	2,0	19,93	10,12	14,7	1012,51	5,70	10,12	19,76	12,04	2,2	0	0,0

Datum	Vindriktning °	Luftfukt inne Rh%	Luftfukt ute Rh%	Vindhastighet m/s	Temp inne °C	Temp ute °C	Regn året mm	Lufttryck Mbar	Daggpunkt °C	Kyleffekt °C	Vix inne °C	Vix ute °C	Vindby m/s	Korr lufttryck	Regn/dygn mm
2000-06-26 09:00	334	37	77	2,6	19,93	9,92	14,7	1012,51	6,08	8,66	19,76	12,05	3,3	0	0,0
2000-06-26 09:30	313	37	76	1,4	19,93	10,42	14,7	1012,51	6,38	10,42	19,76	12,48	2,2	0	0,0
2000-06-26 10:00	356	37	73	3,9	20,03	10,82	14,7	1012,51	6,18	7,13	19,86	12,67	3,9	0	0,0
2000-06-26 10:30	328	37	74	1,4	20,13	10,92	14,7	1012,51	6,47	10,92	19,96	12,84	2,6	0	0,0
2000-06-26 11:00	322	37	74	0,0	20,23	10,72	14,7	1012,51	6,28	10,72	20,06	12,64	1,8	0	0,0
2000-06-26 11:30	319	37	73	0,0	20,33	11,02	14,7	1012,51	6,37	11,02	20,16	12,87	1,4	0	0,0
2000-06-26 12:00	343	37	74	2,4	20,33	11,32	14,7	1012,51	6,86	10,14	20,16	13,24	4,3	0	0,0
2000-06-26 12:30	356	37	81	2,0	20,33	10,72	14,7	1012,51	7,60	10,72	20,16	13,15	6,2	0	0,0
2000-06-26 13:00	321	37	82	1,8	20,33	10,82	14,7	1011,51	7,87	10,82	20,16	13,33	4,5	0	0,0
2000-06-26 13:30	329	37	74	2,2	20,33	11,72	14,7	1011,51	7,25	11,72	20,16	13,64	4,9	0	0,0
2000-06-26 14:00	345	37	72	3,3	20,23	11,62	14,7	1011,51	6,75	8,86	20,06	13,40	4,3	0	0,0
2000-06-26 14:30	343	37	71	3,3	20,23	11,62	14,7	1011,51	6,55	8,86	20,06	13,33	4,3	0	0,0
2000-06-26 15:00	315	37	72	2,0	20,13	11,72	14,7	1011,51	6,85	11,72	19,96	13,50	5,0	0	0,0
2000-06-26 15:30	323	37	80	2,0	20,03	10,82	14,7	1011,51	7,51	10,82	19,86	13,17	3,1	0	0,0
2000-06-26 16:00	313	37	84	1,2	20,03	10,02	14,7	1011,51	7,44	10,02	19,86	12,68	3,3	0	0,0
2000-06-26 16:30	306	37	82	0,0	19,93	10,12	14,7	1011,51	7,19	10,12	19,76	12,62	2,2	0	0,0
2000-06-26 17:00	315	37	79	3,1	19,93	10,22	14,7	1011,51	6,74	8,13	19,76	12,50	3,3	0	0,0
2000-06-26 17:30	315	37	80	3,5	19,83	10,22	14,7	1011,51	6,93	7,28	19,66	12,57	3,7	0	0,0
2000-06-26 18:00	316	37	80	1,4	19,83	10,12	14,7	1011,51	6,83	10,12	19,66	12,47	3,0	0	0,0
2000-06-26 18:30	339	37	79	2,6	19,93	9,72	14,7	1010,51	6,26	8,45	19,76	12,00	3,9	0	0,0
2000-06-26 19:00	335	37	81	2,4	19,93	9,62	14,7	1010,51	6,52	8,34	19,76	12,05	3,3	0	0,0
2000-06-26 19:30	346	37	85	3,3	20,03	9,32	14,7	1010,51	6,93	6,26	19,86	12,06	3,5	0	0,0
2000-06-26 20:00	331	37	90	2,4	20,13	8,92	15,7	1010,51	7,37	7,60	19,96	12,06	3,1	1	1,0
2000-06-26 20:30	343	37	93	2,2	20,23	8,32	15,7	1010,51	7,26	8,32	20,06	11,71	4,1	0	1,0
2000-06-26 21:00	315	37	95	1,8	20,23	7,82	15,7	1010,51	7,07	7,82	20,06	11,38	4,1	0	1,0
2000-06-26 21:30	332	37	97	2,8	20,33	7,32	16,7	1010,51	6,88	4,96	20,16	11,05	3,9	1	2,0
2000-06-26 22:00	319	37	97	3,1	20,13	7,12	16,7	1010,51	6,68	4,74	19,96	10,85	5,2	1	2,0
2000-06-26 22:30	330	37	97	2,6	20,03	6,92	17,7	1009,51	6,48	5,49	19,86	10,65	4,5	1	3,0
2000-06-26 23:00	337	36	97	1,8	19,93	6,62	18,7	1009,51	6,18	6,62	19,72	10,35	4,7	2	4,0
2000-06-26 23:30	341	36	97	4,3	19,83	6,32	19,7	1009,51	5,88	0,89	19,62	10,05	4,9	1	5,0
2000-06-27 00:00	341	36	97	2,2	19,73	6,12	19,7	1009,51	5,68	6,12	19,52	9,85	3,9	1	0,0
2000-06-27 00:30	285	36	97	4,3	19,73	6,02	20,7	1008,51	5,58	0,53	19,52	9,75	4,3	1	1,0
2000-06-27 01:00	328	36	97	2,0	19,73	6,12	21,7	1008,51	5,68	6,12	19,52	9,85	3,9	2	2,0
2000-06-27 01:30	328	36	97	2,8	19,93	6,22	21,7	1008,51	5,78	3,76	19,72	9,95	4,7	0	2,0
2000-06-27 02:00	339	36	97	2,6	20,03	6,22	22,7	1007,51	5,78	4,75	19,82	9,95	4,3	0	3,0
2000-06-27 02:30	327	36	97	2,4	20,23	6,22	22,7	1007,51	5,78	4,75	20,02	9,95	3,5	0	3,0
2000-06-27 03:00	338	36	97	2,8	20,23	6,12	22,7	1007,51	5,68	3,65	20,02	9,85	3,9	0	3,0
2000-06-27 03:30	317	36	97	2,8	20,13	6,12	22,7	1006,51	5,68	3,65	19,92	9,85	3,7	0	3,0
2000-06-27 04:00	345	36	97	2,4	20,03	6,02	23,7	1006,51	5,58	4,54	19,82	9,75	4,9	1	4,0
2000-06-27 04:30	333	36	97	2,4	19,93	5,92	25,7	1006,51	5,48	4,44	19,72	9,65	5,0	2	6,0
2000-06-27 05:00	311	36	97	3,1	19,83	5,82	26,7	1006,51	5,38	3,32	19,62	9,55	4,9	0	7,0
2000-06-27 05:30	320	36	97	2,2	19,73	5,82	28,7	1005,51	5,38	5,82	19,52	9,55	5,0	2	9,0
2000-06-27 06:00	323	36	97	2,4	19,83	5,82	29,7	1005,51	5,38	4,33	19,62	9,55	4,1	3	10,0
2000-06-27 06:30	308	36	97	2,8	19,93	5,92	30,7	1005,51	5,48	3,43	19,72	9,65	5,0	1	11,0
2000-06-27 07:00	340	36	97	2,6	20,13	6,02	30,7	1005,51	5,58	4,54	19,92	9,75	4,1	0	11,0
2000-06-27 07:30	289	36	97	0,0	20,23	6,22	31,7	1004,51	5,78	6,22	20,02	9,95	3,1	1	12,0

Datum	Vindriktning	Luftfukt inne	Luftfukt ute	Vindhastighet	Temp inne	Temp ute	Regn året	Luftryck	Daggpunkt	Kyleffekt	Vix inne	Vix ute	Vindby	Korr luftryck	Regn/dygn
	°	Rh%	Rh%	m/s	°C	°C	mm	Mbar	°C	°C	°C	°C	m/s		mm
2000-06-27 08:00	318	36	97	2,0	20,23	6,32	32,7	1004,51	5,88	6,32	20,02	10,05	6,0	0	13,0
2000-06-27 08:30	308	36	97	3,7	20,13	6,42	33,7	1004,51	5,98	2,00	19,92	10,15	5,2	1	14,0
2000-06-27 09:00	326	36	97	2,8	20,03	6,42	34,7	1004,51	5,98	3,98	19,82	10,15	4,9	2	15,0
2000-06-27 09:30	310	36	97	3,5	19,93	6,82	34,7	1004,51	6,38	3,44	19,72	10,55	3,7	0	15,0
2000-06-27 10:00	341	36	97	4,3	19,93	6,92	34,7	1004,51	6,48	1,61	19,72	10,65	4,7	0	15,0
2000-06-27 10:30	316	36	97	2,4	19,83	7,32	35,7	1004,51	6,88	5,91	19,62	11,05	3,3	1	16,0
2000-06-27 11:00	345	36	97	4,1	19,83	7,52	35,7	1004,51	7,08	2,34	19,62	11,25	4,3	0	16,0
2000-06-27 11:30	351	36	97	5,6	19,83	7,92	35,7	1004,51	7,47	0,93	19,62	11,65	6,9	0	16,0
2000-06-27 12:00	327	36	96	2,8	19,93	8,02	35,7	1005,51	7,42	5,72	19,72	11,66	4,5	0	16,0
2000-06-27 12:30	338	36	96	1,6	20,13	8,22	35,7	1005,51	7,62	8,22	19,92	11,86	3,5	0	16,0
2000-06-27 13:00	356	36	97	3,1	20,23	8,22	35,7	1005,51	7,77	5,94	20,02	11,95	4,7	0	16,0
2000-06-27 13:30	324	36	97	1,2	20,33	8,42	35,7	1005,51	7,97	8,42	20,12	12,15	1,6	0	16,0
2000-06-27 14:00	323	36	97	0,0	20,33	8,92	36,7	1005,51	8,47	8,92	20,12	12,65	3,0	0	17,0
2000-06-27 14:30	345	36	97	4,5	20,33	9,22	36,7	1005,51	8,77	3,55	20,12	12,95	4,5	0	17,0
2000-06-27 15:00	318	36	97	1,2	20,23	9,52	36,7	1005,51	9,07	9,52	20,02	13,25	2,6	0	17,0
2000-06-27 15:30	330	36	97	1,2	20,13	9,52	36,7	1006,51	9,07	9,52	19,92	13,25	3,3	0	17,0
2000-06-27 16:00	330	36	97	2,2	20,13	10,02	37,7	1006,51	9,57	10,02	19,92	13,75	2,2	0	18,0
2000-06-27 16:30	321	36	97	0,0	20,03	10,32	37,7	1006,51	9,87	10,32	19,82	14,05	1,8	0	18,0
2000-06-27 17:00	334	37	97	2,2	20,13	10,12	37,7	1006,51	9,67	10,12	19,96	13,85	2,2	0	18,0
2000-06-27 17:30	325	37	97	1,6	20,03	10,22	37,7	1006,51	9,77	10,22	19,86	13,95	2,4	0	18,0
2000-06-27 18:00	323	37	97	1,4	20,03	10,42	37,7	1006,51	9,97	10,42	19,86	14,15	2,2	0	18,0
2000-06-27 18:30	318	37	97	0,0	20,03	9,72	38,7	1006,51	9,27	9,72	19,86	13,45	2,0	1	19,0
2000-06-27 19:00	333	37	97	2,2	20,03	9,72	38,7	1007,51	9,27	9,72	19,86	13,45	3,1	0	19,0
2000-06-27 19:30	327	37	97	0,0	20,13	9,82	38,7	1007,51	9,37	9,82	19,96	13,55	1,8	0	19,0
2000-06-27 20:00	325	37	97	1,2	20,33	10,12	38,7	1007,51	9,67	10,12	20,16	13,85	2,2	0	19,0
2000-06-27 20:30	327	37	97	0,0	20,33	9,92	38,7	1008,51	9,47	9,92	20,16	13,65	0,0	0	19,0
2000-06-27 21:00	319	37	97	0,0	20,43	9,72	38,7	1008,51	9,27	9,72	20,26	13,45	2,0	0	19,0
2000-06-27 21:30	324	37	97	0,0	20,43	9,72	38,7	1008,51	9,27	9,72	20,26	13,45	0,0	0	19,0
2000-06-27 22:00	324	37	97	0,0	20,43	9,82	38,7	1008,51	9,37	9,82	20,26	13,55	0,0	0	19,0
2000-06-27 22:30	328	37	97	1,4	20,33	9,62	38,7	1008,51	9,17	9,62	20,16	13,35	1,8	0	19,0
2000-06-27 23:00	322	37	97	1,6	20,33	9,42	38,7	1008,51	8,97	9,42	20,16	13,15	1,8	0	19,0
2000-06-27 23:30	319	37	97	0,0	20,23	9,42	38,7	1008,51	8,97	9,42	20,06	13,15	0,0	0	19,0
2000-06-28 00:00	320	37	97	0,0	20,23	9,32	38,7	1008,51	8,87	9,32	20,06	13,05	0,0	0	0,0
2000-06-28 00:30	320	37	97	0,0	20,13	9,22	38,7	1008,51	8,77	9,22	19,96	12,95	0,0	0	0,0
2000-06-28 01:00	314	37	97	0,0	20,03	8,92	38,7	1008,51	8,47	8,92	19,86	12,65	0,0	0	0,0
2000-06-28 01:30	329	37	97	0,0	20,03	8,72	38,7	1008,51	8,27	8,72	19,86	12,45	1,6	0	0,0
2000-06-28 02:00	329	37	97	0,0	20,13	8,62	38,7	1009,51	8,17	8,62	19,96	12,35	1,8	0	0,0
2000-06-28 02:30	329	37	97	0,0	20,33	8,62	38,7	1008,51	8,17	8,62	20,16	12,35	0,0	0	0,0
2000-06-28 03:00	325	37	97	0,0	20,43	8,52	38,7	1008,51	8,07	8,52	20,26	12,25	1,2	0	0,0
2000-06-28 03:30	324	37	97	0,0	20,53	8,42	38,7	1008,51	7,97	8,42	20,36	12,15	1,4	0	0,0
2000-06-28 04:00	316	37	97	2,4	20,43	8,42	38,7	1008,51	7,97	7,07	20,26	12,15	2,4	0	0,0
2000-06-28 04:30	320	37	97	1,4	20,43	8,42	38,7	1008,51	7,97	8,42	20,26	12,15	1,4	0	0,0
2000-06-28 05:00	315	37	97	2,0	20,33	8,32	38,7	1008,51	7,87	8,32	20,16	12,05	2,4	0	0,0
2000-06-28 05:30	322	37	97	1,4	20,23	8,52	38,7	1008,51	8,07	8,52	20,06	12,25	2,8	0	0,0
2000-06-28 06:00	323	37	97	1,6	20,13	8,52	38,7	1008,51	8,07	8,52	19,96	12,25	2,0	0	0,0
2000-06-28 06:30	324	37	97	2,0	20,13	8,62	38,7	1008,51	8,17	8,62	19,96	12,35	2,2	0	0,0

Datum	Vindriktning	Luftfukt inne	Luftfukt ute	Vindhastighet	Temp inne	Temp ute	Regn året	Lufttryck	Daggpunkt	Kyleffekt	Vix inne	Vix ute	Vindby	Korr lufttryck	Regn/dygn
	°	Rh%	Rh%	m/s	°C	°C	mm	Mbar	°C	°C	°C	°C	m/s		mm
2000-06-28 07:00	325	37	97	2,4	20,13	8,92	38,7	1009,51	8,47	7,60	19,96	12,65	3,9	0	0,0
2000-06-28 07:30	321	37	97	1,8	20,13	9,02	38,7	1009,51	8,57	9,02	19,96	12,75	2,6	0	0,0
2000-06-28 08:00	312	37	97	1,4	20,23	9,22	38,7	1009,51	8,77	9,22	20,06	12,95	2,4	0	0,0
2000-06-28 08:30	321	37	96	1,2	20,33	9,52	38,7	1009,51	8,92	9,52	20,16	13,16	3,9	0	0,0
2000-06-28 09:00	337	37	93	2,6	20,43	9,82	38,7	1010,51	8,75	8,55	20,26	13,21	3,0	0	0,0
2000-06-28 09:30	310	37	91	2,0	20,43	10,12	38,7	1010,51	8,72	10,12	20,26	13,34	3,0	0	0,0
2000-06-28 10:00	324	37	91	2,4	20,43	10,42	38,7	1010,51	9,02	9,19	20,26	13,64	2,6	0	0,0
2000-06-28 10:30	301	37	88	1,4	20,43	11,22	38,7	1011,51	9,31	11,22	20,26	14,20	2,2	0	0,0
2000-06-28 11:00	311	37	84	1,2	20,33	12,22	38,7	1011,51	9,60	12,22	20,16	14,88	2,0	0	0,0
2000-06-28 11:30	333	37	82	0,0	20,33	12,22	38,7	1011,51	9,24	12,22	20,16	14,73	1,2	0	0,0
2000-06-28 12:00	314	37	82	1,6	20,33	12,52	38,7	1012,51	9,54	12,52	20,16	15,03	1,6	0	0,0
2000-06-28 12:30	324	37	83	0,0	20,23	12,32	38,7	1012,51	9,52	12,32	20,06	14,90	1,2	0	0,0
2000-06-28 13:00	292	37	82	0,0	20,23	12,82	38,7	1012,51	9,83	12,82	20,06	15,33	1,8	0	0,0
2000-06-28 13:30	321	37	84	2,0	20,23	12,52	38,7	1012,51	9,90	12,52	20,06	15,18	2,4	0	0,0
2000-06-28 14:00	151	37	83	1,6	20,13	12,72	38,7	1013,51	9,91	12,72	19,96	15,30	2,0	0	0,0
2000-06-28 14:30	91	37	81	0,0	20,13	13,53	38,7	1013,51	10,33	13,53	19,96	15,95	0,0	0	0,0
2000-06-28 15:00	171	37	70	0,0	20,13	14,93	38,7	1013,51	9,51	14,93	19,96	16,57	2,0	0	0,0
2000-06-28 15:30	309	37	72	1,4	20,13	15,73	38,7	1013,51	10,69	15,73	19,96	17,50	2,0	0	0,0
2000-06-28 16:00	333	38	67	0,0	20,13	16,53	38,7	1013,51	10,38	16,53	20,00	17,97	1,4	0	0,0
2000-06-28 16:30	321	38	68	1,8	20,13	16,73	38,7	1013,51	10,79	16,73	20,00	18,24	2,0	0	0,0
2000-06-28 17:00	319	38	60	0,0	20,13	16,63	38,7	1013,51	8,83	16,63	20,00	17,63	0,0	0	0,0
2000-06-28 17:30	325	38	66	0,0	20,13	15,93	38,7	1014,51	9,58	15,93	20,00	17,31	0,0	0	0,0
2000-06-28 18:00	318	38	66	0,0	20,13	16,53	38,7	1014,51	10,16	16,53	20,00	17,91	0,0	0	0,0
2000-06-28 18:30	338	38	64	0,0	20,13	16,33	39,7	1014,51	9,51	16,33	20,00	17,58	0,0	1	1,0
2000-06-28 19:00	333	38	66	0,0	20,13	16,63	39,7	1014,51	10,25	16,63	20,00	18,01	0,0	1	1,0
2000-06-28 19:30	325	38	65	0,0	20,23	17,03	39,7	1014,51	10,40	17,03	20,10	18,34	1,8	0	1,0
2000-06-28 20:00	334	38	60	0,0	20,23	16,83	39,7	1015,51	9,02	16,83	20,10	17,83	2,4	0	1,0
2000-06-28 20:30	309	38	67	0,0	20,13	16,13	39,7	1015,51	10,00	16,13	20,00	17,57	0,0	0	1,0
2000-06-28 21:00	325	38	67	1,4	20,13	15,63	39,7	1015,51	9,52	15,63	20,00	17,07	1,6	0	1,0
2000-06-28 21:30	323	38	66	1,8	20,23	15,63	39,7	1015,51	9,30	15,63	20,10	17,01	2,4	0	1,0
2000-06-28 22:00	328	38	68	1,6	20,13	14,63	39,7	1015,51	8,79	14,63	20,00	16,13	2,0	0	1,0
2000-06-28 22:30	338	38	73	1,4	20,03	13,83	39,7	1015,51	9,07	13,83	19,90	15,67	1,4	0	1,0
2000-06-28 23:00	342	38	76	1,6	19,93	13,43	39,7	1016,51	9,28	13,43	19,80	15,48	2,8	0	1,0
2000-06-28 23:30	343	38	79	2,2	19,93	12,92	39,7	1016,51	9,37	12,92	19,80	15,20	2,4	0	1,0
2000-06-29 00:00	351	38	79	1,8	19,93	12,52	39,7	1016,51	8,98	12,52	19,80	14,80	2,4	0	0,0
2000-06-29 00:30	338	38	80	1,6	19,83	11,92	39,7	1016,51	8,58	11,92	19,70	14,28	3,5	0	0,0
2000-06-29 01:00	338	38	82	2,0	19,83	11,52	39,7	1016,51	8,56	11,52	19,70	14,03	2,4	0	0,0
2000-06-29 01:30	337	38	83	2,2	19,93	11,12	39,7	1017,52	8,35	11,12	19,80	13,70	3,5	0	0,0
2000-06-29 02:00	343	38	83	2,6	20,03	10,82	39,7	1017,52	8,05	9,61	19,90	13,40	3,1	0	0,0
2000-06-29 02:30	334	38	83	2,0	20,13	10,42	39,7	1017,52	7,66	10,42	20,00	13,00	3,7	0	0,0
2000-06-29 03:00	351	38	83	3,0	20,33	10,12	39,7	1017,52	7,37	8,02	20,20	12,70	3,1	0	0,0
2000-06-29 03:30	351	38	84	1,8	20,33	9,92	39,7	1017,52	7,35	9,92	20,20	12,58	3,3	0	0,0
2000-06-29 04:00	334	38	84	2,4	20,33	9,72	39,7	1017,52	7,15	8,45	20,20	12,38	2,4	0	0,0
2000-06-29 04:30	342	37	84	1,2	20,33	9,62	39,7	1017,52	7,05	9,62	20,16	12,28	2,8	0	0,0
2000-06-29 05:00	329	37	85	1,8	20,33	9,72	39,7	1017,52	7,32	9,72	20,16	12,46	2,4	0	0,0
2000-06-29 05:30	336	37	85	1,4	20,23	9,72	39,7	1017,52	7,32	9,72	20,06	12,46	2,0	0	0,0

Datum	Vindriktning	Luftfukt inne	Luftfukt ute	Vindhastighet	Temp inne	Temp ute	Regn året	Lufttryck	Daggpunkt	Kyleffekt	Vix inne	Vix ute	Vindby	Korr lufttryck	Regn/dygn
	°	Rh%	Rh%	m/s	°C	°C	mm	Mbar	°C	°C	°C	°C	m/s		mm
2000-06-29 06:00	330	37	86	2,6	20,13	9,72	39,7	1017,52	7,49	8,45	19,96	12,54	2,6	0	0,0
2000-06-29 06:30	340	37	85	2,4	20,13	10,22	39,7	1017,52	7,81	8,97	19,96	12,96	3,1	0	0,0
2000-06-29 07:00	329	37	81	2,2	20,03	10,92	39,7	1017,52	7,79	10,92	19,86	13,35	3,3	0	0,0
2000-06-29 07:30	342	37	80	3,0	20,03	11,32	39,7	1017,52	8,00	9,33	19,86	13,67	3,3	0	0,0
2000-06-29 08:00	341	37	78	2,0	20,03	11,72	39,7	1017,52	8,02	11,72	19,86	13,93	3,0	0	0,0
2000-06-29 08:30	18	37	75	3,1	20,13	12,32	39,7	1017,52	8,02	10,42	19,96	14,31	6,6	0	0,0
2000-06-29 09:00	329	37	76	1,8	20,23	12,72	39,7	1017,52	8,60	12,72	20,06	14,78	3,9	0	0,0
2000-06-29 09:30	7	37	73	3,7	20,23	13,73	39,7	1018,52	8,97	10,52	20,06	15,57	4,1	0	0,0
2000-06-29 10:00	333	37	69	3,5	20,33	14,53	39,7	1018,52	8,91	12,14	20,16	16,10	5,0	0	0,0
2000-06-29 10:30	320	37	70	2,8	20,33	14,93	39,7	1017,52	9,51	13,26	20,16	16,57	4,1	0	0,0
2000-06-29 11:00	351	37	65	2,6	20,33	15,73	39,7	1017,52	9,17	14,78	20,16	17,04	4,9	0	0,0
2000-06-29 11:30	356	38	64	1,8	20,23	16,63	39,7	1017,52	9,79	16,63	20,10	17,88	5,6	0	0,0
2000-06-29 12:00	329	38	60	2,0	20,23	17,33	39,7	1017,52	9,49	17,33	20,10	18,33	6,0	0	0,0
2000-06-29 12:30	323	38	60	1,6	20,23	18,13	39,7	1017,52	10,24	18,13	20,10	19,14	4,1	0	0,0
2000-06-29 13:00	46	38	56	2,0	20,33	19,23	39,7	1017,52	10,24	19,23	20,20	20,00	4,5	0	0,0
2000-06-29 13:30	56	38	50	1,2	20,33	20,03	39,7	1016,51	9,29	20,03	20,20	20,48	5,4	0	0,0
2000-06-29 14:00	345	38	55	2,2	20,23	18,93	39,7	1016,51	9,69	18,93	20,10	19,65	3,9	0	0,0
2000-06-29 14:30	356	38	53	3,0	20,23	19,03	39,7	1016,51	9,23	17,74	20,10	19,64	5,0	0	0,0
2000-06-29 15:00	338	38	55	1,6	20,23	18,43	39,7	1016,51	9,23	18,43	20,10	19,15	4,7	0	0,0
2000-06-29 15:30	336	38	57	4,1	20,23	18,13	39,7	1016,51	9,48	15,10	20,10	18,96	5,6	0	0,0
2000-06-29 16:00	347	38	57	4,1	20,23	18,23	39,7	1016,51	9,57	15,22	20,10	19,06	5,2	0	0,0
2000-06-29 16:30	351	38	55	4,9	20,23	19,03	39,7	1016,51	9,79	15,69	20,10	19,75	6,2	0	0,0
2000-06-29 17:00	13	38	55	5,4	20,23	18,83	39,7	1016,51	9,60	14,87	20,10	19,55	6,2	0	0,0
2000-06-29 17:30	351	38	50	1,6	20,43	20,73	39,7	1016,51	9,94	20,73	20,30	21,18	4,3	0	0,0
2000-06-29 18:00	347	38	48	4,3	20,33	21,03	39,7	1016,51	9,60	18,59	20,20	21,37	6,4	0	0,0
2000-06-29 18:30	318	38	47	1,4	20,33	21,43	39,7	1016,51	9,66	21,43	20,20	21,72	4,3	0	0,0
2000-06-29 19:00	342	38	47	3,7	20,43	21,13	39,7	1015,51	9,38	19,15	20,30	21,42	6,0	0	0,0
2000-06-29 19:30	351	38	50	2,0	20,53	20,43	39,7	1015,51	9,66	20,43	20,40	20,88	5,2	0	0,0
2000-06-29 20:00	351	38	52	4,3	20,53	19,63	39,7	1015,51	9,51	16,91	20,40	20,18	6,4	0	0,0
2000-06-29 20:30	339	38	52	3,3	20,53	19,63	39,7	1015,51	9,51	17,90	20,40	20,18	3,9	0	0,0
2000-06-29 21:00	327	38	56	2,8	20,43	18,03	39,7	1016,51	9,12	16,65	20,30	18,80	5,0	0	0,0
2000-06-29 21:30	323	38	61	3,9	20,43	17,33	39,7	1016,51	9,74	14,72	20,30	18,39	3,9	0	0,0
2000-06-29 22:00	310	38	63	1,4	20,43	16,63	39,7	1016,51	9,56	16,63	20,30	17,82	2,6	0	0,0
2000-06-29 22:30	315	38	65	1,2	20,33	15,83	39,7	1016,51	9,26	15,83	20,20	17,14	1,8	0	0,0
2000-06-29 23:00	323	38	69	1,2	20,23	14,63	39,7	1016,51	9,00	14,63	20,10	16,20	1,8	0	0,0
2000-06-29 23:30	320	38	73	1,4	20,23	13,63	39,7	1016,51	8,88	13,63	20,10	15,47	2,0	0	0,0
2000-06-30 00:00	316	38	75	0,0	20,23	13,23	39,7	1016,51	8,89	13,23	20,10	15,21	1,4	0	0,0
2000-06-30 00:30	326	38	77	0,0	20,13	13,23	39,7	1016,51	9,28	13,23	20,00	15,36	1,8	0	0,0
2000-06-30 01:00	324	38	78	1,4	20,13	12,72	39,7	1016,51	8,99	12,72	20,00	14,93	1,6	0	0,0
2000-06-30 01:30	347	38	78	1,8	20,13	12,92	39,7	1016,51	9,18	12,92	20,00	15,13	3,1	0	0,0
2000-06-30 02:00	118	38	78	1,8	20,13	13,23	39,7	1015,51	9,47	13,23	20,00	15,43	2,6	0	0,0
2000-06-30 02:30	336	38	78	1,6	20,03	13,02	39,7	1015,51	9,28	13,02	19,90	15,23	2,8	0	0,0
2000-06-30 03:00	335	38	79	2,6	20,03	13,33	39,7	1015,51	9,76	12,25	19,90	15,60	3,0	0	0,0
2000-06-30 03:30	341	38	80	2,4	20,03	13,93	39,7	1015,51	10,53	12,88	19,90	16,28	2,6	0	0,0
2000-06-30 04:00	339	38	80	2,8	20,03	14,53	39,7	1015,51	11,12	12,83	19,90	16,88	3,3	0	0,0
2000-06-30 04:30	342	38	81	2,4	20,03	14,83	39,7	1015,51	11,60	13,83	19,90	17,25	3,5	0	0,0

Datum	Vindriktning °	Luftfukt inne Rh%	Luftfukt ute Rh%	Vindhastighet m/s	Temp inne °C	Temp ute °C	Regn året mm	Lufttryck Mbar	Daggpunkt °C	Kyleffekt °C	Vix inne °C	Vix ute °C	Vindby m/s	Korr lufttryck	Regn/dygn mm
2000-06-30 05:00	356	38	78	4,5	20,03	15,43	39,7	1015,51	11,61	11,23	19,90	17,63	4,5	0	0,0
2000-06-30 05:30	337	38	78	2,2	20,03	15,53	39,7	1015,51	11,71	15,53	19,90	17,73	3,3	0	0,0
2000-06-30 06:00	109	38	78	0,0	20,03	15,93	39,7	1014,51	12,10	15,93	19,90	18,13	4,3	0	0,0
2000-06-30 06:30	343	38	77	2,2	20,03	16,93	39,7	1014,51	12,87	16,93	19,90	19,06	4,9	0	0,0
2000-06-30 07:00	341	38	77	3,0	20,03	17,43	39,7	1014,51	13,36	16,00	19,90	19,56	4,5	0	0,0
2000-06-30 07:30	344	38	75	2,8	20,03	17,63	39,7	1014,51	13,15	16,21	19,90	19,62	5,0	0	0,0
2000-06-30 08:00	303	38	74	2,0	20,03	18,33	39,7	1014,51	13,62	18,33	19,90	20,25	5,4	0	0,0
2000-06-30 08:30	85	39	74	3,1	20,03	18,83	39,7	1014,51	14,10	17,52	19,95	20,75	5,4	0	0,0
2000-06-30 09:00	325	39	72	2,6	20,03	19,33	39,7	1015,51	14,16	18,58	19,95	21,11	5,2	0	0,0
2000-06-30 09:30	233	39	75	2,2	20,03	19,43	39,7	1015,51	14,89	19,43	19,95	21,42	2,4	0	0,0
2000-06-30 10:00	324	39	71	3,5	20,13	20,23	39,7	1015,51	14,81	18,58	20,05	21,94	5,2	0	0,0
2000-06-30 10:30	299	39	72	2,8	20,13	20,53	39,7	1015,51	15,31	19,38	20,05	22,31	4,3	0	0,0
2000-06-30 11:00	308	39	69	2,0	20,13	21,23	39,7	1015,51	15,32	21,23	20,05	22,81	5,6	0	0,0
2000-06-30 11:30	308	39	69	3,3	20,13	21,63	39,7	1014,51	15,70	20,16	20,05	23,21	3,7	0	0,0
2000-06-30 12:00	236	39	68	3,5	20,13	22,33	39,7	1014,51	16,14	20,95	20,05	23,84	4,9	0	0,0
2000-06-30 12:30	163	40	66	1,8	20,23	22,73	39,7	1014,51	16,05	22,73	20,19	24,11	3,9	0	0,0
2000-06-30 13:00	341	40	64	4,7	20,23	23,23	39,7	1014,51	16,05	20,90	20,19	24,48	5,2	0	0,0
2000-06-30 13:30	321	40	60	1,8	20,23	23,43	39,7	1015,51	15,23	23,43	20,19	24,44	4,7	0	0,0
2000-06-30 14:00	194	40	60	2,0	20,33	24,93	39,7	1015,51	16,64	24,93	20,29	25,94	4,1	0	0,0
2000-06-30 14:30	178	40	51	1,2	20,33	26,04	39,7	1014,51	15,12	26,04	20,29	26,53	3,9	0	0,0
2000-06-30 15:00	341	40	48	3,7	20,43	27,54	39,7	1014,51	15,55	26,62	20,39	27,80	3,7	0	0,0
2000-06-30 15:30	351	40	46	1,4	20,43	26,84	39,7	1014,51	14,25	26,84	20,39	27,05	4,9	0	0,0
2000-06-30 16:00	59	40	56	0,0	20,43	24,53	39,7	1014,51	15,18	24,53	20,39	25,31	1,8	0	0,0
2000-06-30 16:30	331	39	62	2,0	20,43	23,83	39,7	1013,51	16,12	23,83	20,35	24,96	2,2	0	0,0
2000-06-30 17:00	325	39	62	0,0	20,43	23,63	39,7	1013,51	15,93	23,63	20,35	24,76	1,8	0	0,0
2000-06-30 17:30	332	39	63	2,4	20,43	23,33	39,7	1013,51	15,90	22,80	20,35	24,52	2,4	0	0,0
2000-06-30 18:00	313	39	65	0,0	20,43	23,23	39,7	1013,51	16,29	23,23	20,35	24,55	0,0	0	0,0
2000-06-30 18:30	343	39	64	1,2	20,43	23,93	39,7	1013,51	16,71	23,93	20,35	25,18	2,2	0	0,0
2000-06-30 19:00	20	39	56	0,0	20,43	23,93	39,7	1013,51	14,62	23,93	20,35	24,71	3,1	0	0,0
2000-07-01 13:00	334	41	84	0,0	20,33	17,63	39,7	1015,51	14,89	17,63	20,34	20,28	2,0	0	0,0
2000-07-01 13:30	222	41	82	0,0	20,23	17,43	40,7	1015,51	14,33	17,43	20,24	19,93	2,6	1	1,0
2000-07-01 14:00	316	42	86	1,6	20,33	17,53	40,7	1015,51	15,16	17,53	20,38	20,34	1,8	0	1,0
2000-07-01 19:00	96	31	84	1,4	27,84	16,63	42,7	1015,51	13,91	16,63	27,03	19,28	1,8	0	3,0
2000-07-01 19:30	125	31	84	1,4	28,14	17,03	43,7	1015,51	14,31	17,03	27,25	19,68	1,8	1	4,0
2000-07-01 21:00	70	31	88	0,0	28,44	15,83	43,7	1015,51	13,85	15,83	27,48	18,80	2,0	0	4,0
2000-07-01 21:30	116	31	89	0,0	28,44	15,73	43,7	1015,51	13,92	15,73	27,48	18,78	1,8	0	4,0
2000-07-01 22:00	150	34	92	0,0	24,23	14,03	43,7	1015,51	12,75	14,03	23,94	17,33	2,2	0	2,0
2000-07-01 22:30	110	36	93	0,0	22,63	14,03	43,7	1015,51	12,91	14,03	22,42	17,41	0,0	0	2,0
2000-07-01 23:00	110	38	92	0,0	22,03	14,03	43,7	1015,51	12,75	14,03	21,90	17,33	0,0	0	2,0
2000-07-01 23:30	110	38	93	0,0	21,63	14,03	43,7	1015,51	12,91	14,03	21,50	17,41	0,0	0	2,0
2000-07-02 00:00	110	39	92	0,0	21,53	14,03	43,7	1015,51	12,75	14,03	21,45	17,33	0,0	3	0,0
2000-07-02 00:30	57	39	92	0,0	21,83	13,83	43,7	1015,51	12,55	13,83	21,75	17,13	0,0	-35	0,0
2000-07-02 01:00	97	39	92	0,0	21,53	13,83	43,7	1015,51	12,55	13,83	21,45	17,13	0,0	-35	0,0
2000-07-02 01:30	72	40	93	0,0	21,33	13,73	43,7	1015,51	12,62	13,73	21,29	17,11	0,0	0	0,0
2000-07-02 02:00	101	40	93	0,0	21,13	13,43	43,7	1015,51	12,32	13,43	21,09	16,81	0,0	0	0,0
2000-07-02 02:30	71	40	93	0,0	21,03	13,02	43,7	1015,51	11,92	13,02	20,99	16,41	0,0	0	0,0

Datum	Vindriktning °	Luftfukt inne Rh%	Luftfukt ute Rh%	Vindhastighet m/s	Temp inne °C	Temp ute °C	Regn året mm	Lufttryck Mbar	Daggpunkt °C	Kyleffekt °C	Vix inne °C	Vix ute °C	Vindby m/s	Korr lufttryck	Regn/dygn mm
2000-07-02 03:00	90	40	94	0,0	20,93	13,02	43,7	1015,51	12,08	13,02	20,89	16,50	1,4	0	0,0
2000-07-02 03:30	80	40	94	0,0	20,93	12,52	43,7	1015,51	11,59	12,52	20,89	16,00	0,0	0	0,0
2000-07-02 04:00	118	40	95	0,0	20,83	12,32	43,7	1015,51	11,55	12,32	20,79	15,88	1,2	0	0,0
2000-07-02 04:30	87	40	96	0,0	20,73	12,52	43,7	1015,51	11,91	12,52	20,69	16,17	0,0	0	0,0
2000-07-02 05:00	115	40	96	0,0	20,73	12,22	43,7	1015,51	11,61	12,22	20,69	15,87	0,0	0	0,0
2000-07-02 05:30	118	40	97	0,0	20,73	12,12	43,7	1015,51	11,66	12,12	20,69	15,85	0,0	0	0,0
2000-07-02 06:00	130	40	97	0,0	20,63	11,92	43,7	1015,51	11,46	11,92	20,59	15,65	1,6	0	0,0
2000-07-02 06:30	162	40	97	0,0	20,63	12,12	43,7	1015,51	11,66	12,12	20,59	15,85	2,2	0	0,0
2000-07-02 07:00	159	41	97	0,0	20,83	12,12	43,7	1015,51	11,66	12,12	20,84	15,85	1,4	0	0,0
2000-07-02 07:30	328	41	97	1,2	21,03	12,32	43,7	1015,51	11,86	12,32	21,04	16,05	1,4	0	0,0
2000-07-02 08:00	159	42	97	0,0	21,53	12,42	43,7	1013,51	11,96	12,42	21,58	16,15	0,0	0	0,0
2000-07-02 08:30	169	41	97	0,0	21,03	12,62	43,7	1013,51	12,16	12,62	21,04	16,35	1,6	0	0,0
2000-07-02 09:00	174	41	96	0,0	20,93	13,43	43,7	1013,51	12,80	13,43	20,94	17,07	0,0	0	0,0
2000-07-02 09:30	165	41	94	0,0	20,83	13,53	43,7	1013,51	12,58	13,53	20,84	17,00	1,8	0	0,0
2000-07-02 10:00	125	41	91	0,0	20,83	13,63	43,7	1014,51	12,19	13,63	20,84	16,84	1,8	0	0,0
2000-07-02 10:30	301	41	91	0,0	20,83	13,83	43,7	1013,51	12,38	13,83	20,84	17,04	0,0	0	0,0
2000-07-02 11:00	185	41	87	0,0	20,73	14,33	43,7	1013,51	12,19	14,33	20,74	17,22	1,8	0	0,0
2000-07-02 11:30	134	41	84	1,6	20,73	14,83	43,7	1013,51	12,15	14,83	20,74	17,48	2,6	0	0,0
2000-07-02 12:00	114	41	84	1,4	20,73	14,83	43,7	1013,51	12,15	14,83	20,74	17,48	2,0	0	0,0
2000-07-02 13:00	129	42	73	0,0	20,83	17,83	43,7	1013,51	12,93	17,83	20,88	19,67	2,2	0	0,0
2000-07-02 13:30	88	42	71	0,0	20,93	18,93	43,7	1013,51	13,56	18,93	20,98	20,64	3,3	0	0,0
2000-07-02 14:00	300	42	52	1,4	20,93	22,53	43,7	1012,51	12,19	22,53	20,98	23,08	2,8	0	0,0
2000-07-02 14:30	127	42	47	1,6	20,93	21,53	43,7	1012,51	9,75	21,53	20,98	21,82	3,1	0	0,0
2000-07-02 15:00	173	42	46	0,0	20,93	21,23	43,7	1012,51	9,15	21,23	20,98	21,47	2,8	0	0,0
2000-07-02 15:30	331	42	49	1,2	20,93	21,13	43,7	1012,51	10,00	21,13	20,98	21,53	2,8	0	0,0
2000-07-02 16:00	92	42	49	0,0	20,93	21,93	43,7	1012,51	10,74	21,93	20,98	22,33	1,8	0	0,0
2000-07-02 16:30	76	42	44	0,0	20,93	22,13	43,7	1012,51	9,31	22,13	20,98	22,28	2,2	0	0,0
2000-07-02 17:00	106	41	49	0,0	20,93	21,23	43,7	1012,51	10,09	21,23	20,94	21,63	0,0	0	0,0
2000-07-02 17:30	117	41	46	0,0	20,83	20,03	43,7	1011,51	8,06	20,03	20,84	20,27	0,0	0	0,0
2000-07-02 18:00	108	41	50	0,0	20,83	19,83	44,7	1011,51	9,11	19,83	20,84	20,28	0,0	1	1,0
2000-07-02 18:30	122	41	57	0,0	20,83	19,53	44,7	1011,51	10,79	19,53	20,84	20,36	0,0	0	1,0
2000-07-02 19:00	122	41	54	0,0	20,83	20,03	44,7	1011,51	10,44	20,03	20,84	20,69	0,0	0	1,0
2000-07-02 19:30	122	41	53	0,0	20,83	19,43	44,7	1011,51	9,61	19,43	20,84	20,04	0,0	0	1,0
2000-07-02 20:00	122	41	64	0,0	20,83	19,03	44,7	1011,51	12,07	19,03	20,84	20,28	0,0	0	1,0
2000-07-02 20:30	122	41	70	0,0	20,73	18,73	44,7	1011,51	13,15	18,73	20,74	20,37	0,0	0	1,0
2000-07-02 21:00	88	41	72	0,0	20,73	18,23	44,7	1011,51	13,10	18,23	20,74	20,01	0,0	0	1,0
2000-07-02 21:30	88	41	71	0,0	20,73	18,13	44,7	1011,51	12,79	18,13	20,74	19,84	0,0	0	1,0
2000-07-02 22:00	88	41	73	0,0	20,73	17,73	44,7	1011,51	12,83	17,73	20,74	19,58	0,0	0	1,0
2000-07-02 22:30	93	41	80	0,0	20,73	16,83	44,7	1011,51	13,36	16,83	20,74	19,18	0,0	0	1,0
2000-07-02 23:00	345	41	81	0,0	20,63	16,23	44,7	1011,51	12,96	16,23	20,64	18,65	0,0	0	1,0
2000-07-02 23:30	345	41	81	0,0	20,63	15,83	44,7	1011,51	12,57	15,83	20,64	18,25	0,0	0	1,0
2000-07-03 00:00	345	41	85	0,0	20,63	15,53	44,7	1011,51	13,02	15,53	20,64	18,26	0,0	0	0,0
2000-07-03 00:30	334	41	86	0,0	20,63	15,23	45,7	1011,51	12,90	15,23	20,64	18,04	0,0	1	1,0
2000-07-03 01:00	334	41	87	0,0	20,63	15,13	45,7	1011,51	12,98	15,13	20,64	18,02	1,4	1	1,0
2000-07-03 01:30	177	41	91	0,0	20,63	14,33	45,7	1011,51	12,88	14,33	20,64	17,54	0,0	0	1,0
2000-07-03 02:00	220	41	92	0,0	20,53	14,43	45,7	1010,51	13,14	14,43	20,54	17,73	0,0	0	1,0

Datum	Vindriktning °	Luftfukt inne Rh%	Luftfukt ute Rh%	Vindhastighet m/s	Temp inne °C	Temp ute °C	Regn året mm	Lufttryck Mbar	Daggpunkt °C	Kyleffekt °C	Vix inne °C	Vix ute °C	Vindby m/s	Korr lufttryck	Regn/dygn mm
2000-07-03 02:30	131	41	94	0,0	20,53	14,13	46,7	1011,51	13,18	14,13	20,54	17,60	2,0	1	2,0
2000-07-03 03:00	91	41	94	0,0	20,53	14,23	46,7	1010,51	13,27	14,23	20,54	17,70	0,0	1	2,0
2000-07-03 03:30	324	42	95	0,0	20,53	14,33	46,7	1010,51	13,54	14,33	20,58	17,88	0,0	0	2,0
2000-07-03 04:00	323	42	95	2,6	20,53	14,23	46,7	1010,51	13,44	13,20	20,58	17,78	3,9	0	2,0
2000-07-03 04:30	341	42	95	2,4	20,43	14,23	46,7	1010,51	13,44	13,20	20,48	17,78	4,5	0	2,0
2000-07-03 05:00	317	42	95	2,6	20,43	13,93	46,7	1010,51	13,14	12,88	20,48	17,48	3,1	0	2,0
2000-07-03 05:30	338	42	95	1,8	20,43	14,03	46,7	1010,51	13,24	14,03	20,48	17,58	3,3	0	2,0
2000-07-03 06:00	333	42	94	1,8	20,43	13,53	46,7	1010,51	12,58	13,53	20,48	17,00	3,9	0	2,0
2000-07-03 06:30	328	42	96	1,4	20,43	13,33	47,7	1010,51	12,70	13,33	20,48	16,97	3,1	1	3,0
2000-07-03 07:00	329	42	96	1,4	20,43	13,23	47,7	1010,51	12,60	13,23	20,48	16,87	3,1	1	3,0
2000-07-03 07:30	329	42	96	1,8	20,33	13,33	47,7	1010,51	12,70	13,33	20,38	16,97	3,3	0	3,0
2000-07-03 08:00	323	42	96	2,0	20,33	13,12	47,7	1010,51	12,50	13,12	20,38	16,77	2,8	0	3,0
2000-07-03 08:30	315	42	96	2,6	20,33	13,02	47,7	1010,51	12,40	11,93	20,38	16,67	3,5	0	3,0
2000-07-03 09:00	338	43	95	3,7	20,33	13,02	47,7	1010,51	12,24	9,70	20,43	16,58	4,1	0	3,0
2000-07-03 09:30	320	43	95	1,2	20,33	12,82	47,7	1010,51	12,04	12,82	20,43	16,38	3,7	0	3,0
2000-07-03 10:00	312	43	95	0,0	20,33	13,02	47,7	1010,51	12,24	13,02	20,43	16,58	3,0	0	3,0
2000-07-03 10:30	320	43	96	2,2	20,33	13,33	47,7	1010,51	12,70	13,33	20,43	16,97	3,0	0	3,0
2000-07-03 11:00	329	43	91	3,1	20,33	13,63	47,7	1010,51	12,19	11,84	20,43	16,84	4,1	0	3,0
2000-07-03 11:30	306	43	89	2,0	20,23	13,73	47,7	1010,51	11,95	13,73	20,33	16,78	4,5	0	3,0
2000-07-03 12:00	316	43	87	3,3	20,33	14,23	47,7	1010,51	12,09	11,80	20,43	17,12	4,3	0	3,0
2000-07-03 12:30	341	43	82	4,3	20,33	14,63	47,7	1010,51	11,59	10,89	20,43	17,13	5,0	0	3,0
2000-07-03 13:00	305	43	78	3,5	20,33	15,03	47,7	1010,51	11,22	12,70	20,43	17,23	5,0	0	3,0
2000-07-03 13:30	329	43	72	2,8	20,33	15,93	47,7	1009,51	10,89	14,36	20,43	17,70	6,0	0	3,0
2000-07-03 14:00	328	43	66	2,0	20,43	17,53	47,7	1009,51	11,11	17,53	20,53	18,91	5,4	0	3,0
2000-07-03 14:30	296	43	60	2,2	20,43	17,73	47,7	1009,51	9,87	17,73	20,53	18,73	5,6	0	3,0
2000-07-03 15:00	316	43	61	2,2	20,43	16,83	47,7	1009,51	9,27	16,83	20,53	17,89	5,2	0	3,0
2000-07-03 15:30	330	43	55	2,8	20,53	18,53	47,7	1009,51	9,32	17,20	20,63	19,25	5,6	0	3,0
2000-07-03 16:00	346	42	51	4,7	20,53	17,53	47,7	1009,51	7,28	13,83	20,58	18,03	6,6	0	3,0
2000-07-03 16:30	339	42	52	4,3	20,63	17,13	49,7	1009,51	7,19	13,90	20,68	17,68	6,2	2	5,0
2000-07-03 17:00	294	42	55	1,8	20,53	15,83	49,7	1009,51	6,81	15,83	20,58	16,54	6,0	2	5,0
2000-07-03 17:30	324	42	62	2,4	20,53	15,13	49,7	1009,51	7,90	14,15	20,58	16,25	4,5	0	5,0
2000-07-03 18:00	325	42	64	1,2	20,43	14,73	49,7	1009,51	7,99	14,73	20,48	15,98	4,7	0	5,0
2000-07-03 18:30	325	42	66	0,0	20,43	15,13	49,7	1009,51	8,82	15,13	20,48	16,50	3,0	0	5,0
2000-07-03 19:00	342	42	67	2,2	20,43	15,53	49,7	1009,51	9,43	15,53	20,48	16,97	2,8	0	5,0
2000-07-03 19:30	85	42	64	0,0	20,43	15,93	49,7	1009,51	9,13	15,93	20,48	17,18	1,8	0	5,0
2000-07-03 20:00	332	41	52	3,1	20,53	16,43	49,7	1008,51	6,55	14,90	20,54	16,98	5,2	0	5,0
2000-07-03 20:30	340	41	54	2,4	20,53	15,23	49,7	1008,51	5,98	14,25	20,54	15,89	5,6	0	5,0
2000-07-03 21:00	337	41	57	2,8	20,53	14,53	49,7	1008,51	6,11	12,83	20,54	15,36	5,0	0	5,0
2000-07-03 21:30	318	40	61	2,2	20,53	13,83	49,7	1009,51	6,44	13,83	20,49	14,89	4,1	0	5,0
2000-07-03 22:00	323	40	65	1,4	20,53	13,02	49,7	1009,51	6,60	13,02	20,49	14,34	3,3	0	5,0
2000-07-03 22:30	334	40	68	1,4	20,43	12,32	49,7	1009,51	6,59	12,32	20,39	13,83	3,7	0	5,0
2000-07-03 23:00	332	40	71	0,0	20,33	11,82	49,7	1009,51	6,74	11,82	20,29	13,53	2,6	0	5,0
2000-07-03 23:30	322	40	73	0,0	20,23	11,12	49,7	1009,51	6,47	11,12	20,19	12,97	2,4	0	5,0
2000-07-04 00:00	322	40	76	0,0	20,23	10,32	49,7	1009,51	6,28	10,32	20,19	12,38	0,0	0	0,0
2000-07-04 00:30	322	40	79	0,0	20,23	9,82	49,7	1009,51	6,36	9,82	20,19	12,10	0,0	0	0,0
2000-07-04 01:00	335	40	78	0,0	20,23	9,92	49,7	1009,51	6,27	9,92	20,19	12,13	2,0	0	0,0

Datum	Vindriktning	Luftfukt inne	Luftfukt ute	Vindhastighet	Temp inne	Temp ute	Regn året	Luftryck	Daggpunkt	Kyleffekt	Vix inne	Vix ute	Vindby	Korr luftryck	Regn/dygn
	°	Rh%	Rh%	m/s	°C	°C	mm	Mbar	°C	°C	°C	°C	m/s		mm
2000-07-04 01:30	17	40	78	1,4	20,13	9,62	49,7	1009,51	5,98	9,62	20,09	11,83	2,6	0	0,0
2000-07-04 02:00	351	40	78	0,0	20,13	9,22	49,7	1009,51	5,59	9,22	20,09	11,42	2,0	0	0,0
2000-07-04 02:30	339	39	81	0,0	20,03	8,82	49,7	1009,51	5,74	8,82	19,95	11,25	2,0	0	0,0
2000-07-04 03:00	323	39	81	0,0	20,03	8,12	49,7	1009,51	5,06	8,12	19,95	10,55	1,8	0	0,0
2000-07-04 03:30	322	39	82	1,4	20,03	7,92	49,7	1009,51	5,04	7,92	19,95	10,42	2,4	0	0,0
2000-07-04 04:00	321	39	85	0,0	20,03	7,12	49,7	1009,51	4,77	7,12	19,95	9,85	1,6	0	0,0
2000-07-04 04:30	323	39	86	0,0	19,93	6,82	49,7	1009,51	4,64	6,82	19,85	9,63	1,2	0	0,0
2000-07-04 05:00	321	39	87	0,0	19,93	7,22	49,7	1009,51	5,20	7,22	19,85	10,11	2,0	0	0,0
2000-07-04 05:30	323	39	87	1,2	19,93	7,52	49,7	1009,51	5,50	7,52	19,85	10,41	2,4	0	0,0
2000-07-04 06:00	317	39	87	1,2	20,03	7,72	49,7	1009,51	5,69	7,72	19,95	10,61	2,4	0	0,0
2000-07-04 06:30	321	39	86	1,4	20,23	8,22	49,7	1009,51	6,02	8,22	20,15	11,03	2,6	0	0,0
2000-07-04 07:00	340	39	84	2,4	20,33	8,72	49,7	1009,51	6,17	7,39	20,25	11,38	3,7	0	0,0
2000-07-04 07:30	314	39	80	2,6	20,43	9,42	49,7	1009,51	6,15	8,13	20,35	11,77	3,5	0	0,0
2000-07-04 08:00	326	39	77	0,0	20,43	10,02	49,7	1009,51	6,18	10,02	20,35	12,15	3,1	0	0,0
2000-07-04 08:30	310	39	75	1,8	20,43	10,72	49,7	1009,51	6,47	10,72	20,35	12,71	4,5	0	0,0
2000-07-04 09:00	334	39	72	1,8	20,43	11,42	49,7	1009,51	6,56	11,42	20,35	13,20	5,4	0	0,0
2000-07-04 09:30	346	39	70	2,0	20,43	11,92	49,7	1009,51	6,63	11,92	20,35	13,57	6,4	0	0,0
2000-07-04 10:00	343	39	68	2,8	20,33	12,22	49,7	1009,51	6,49	10,31	20,25	13,73	4,3	0	0,0
2000-07-04 10:30	347	39	65	2,4	20,33	12,92	49,7	1009,51	6,51	11,82	20,25	14,24	4,9	0	0,0
2000-07-04 11:00	301	39	66	3,0	20,33	12,82	49,7	1009,51	6,63	10,97	20,25	14,20	4,1	0	0,0
2000-07-04 11:30	330	39	68	3,0	20,33	13,93	49,7	1009,51	8,12	12,17	20,25	15,43	4,9	0	0,0
2000-07-04 12:00	320	39	63	1,8	20,23	14,03	49,7	1009,51	7,09	14,03	20,15	15,21	4,9	0	0,0
2000-07-04 12:30	346	39	63	3,7	20,23	14,83	49,7	1009,51	7,85	11,80	20,15	16,02	4,3	0	0,0
2000-07-04 13:00	300	39	59	1,6	20,23	15,03	49,7	1009,51	7,08	15,03	20,15	15,97	3,9	0	0,0
2000-07-04 13:30	326	39	58	1,6	20,23	14,93	49,7	1009,51	6,74	14,93	20,15	15,81	5,0	0	0,0
2000-07-04 14:00	351	39	51	3,3	20,23	15,13	49,7	1009,51	5,06	12,82	20,15	15,63	4,1	0	0,0
2000-07-04 14:30	323	38	52	1,8	20,23	14,73	49,7	1009,51	4,97	14,73	20,10	15,28	5,6	0	0,0
2000-07-04 15:00	345	38	46	2,6	20,23	16,43	49,7	1009,51	4,78	15,52	20,10	16,67	4,7	0	0,0
2000-07-04 15:30	338	38	46	2,8	20,23	15,73	49,7	1009,51	4,14	14,14	20,10	15,97	5,4	0	0,0
2000-07-04 16:00	336	38	45	4,9	20,23	15,63	49,7	1010,51	3,73	11,48	20,10	15,82	5,6	0	0,0
2000-07-04 16:30	329	38	47	4,1	20,33	15,13	49,7	1010,51	3,90	11,49	20,20	15,42	6,0	0	0,0
2000-07-04 17:00	311	37	46	2,4	20,33	15,43	49,7	1010,51	3,86	14,46	20,16	15,67	5,8	0	0,0
2000-07-04 17:30	305	37	46	2,8	20,33	14,73	49,7	1009,51	3,23	13,05	20,16	14,97	5,4	0	0,0
2000-07-04 18:00	295	37	44	3,5	20,33	14,93	49,7	1009,51	2,78	12,59	20,16	15,07	6,9	0	0,0
2000-07-04 18:30	303	37	41	3,7	20,23	15,43	49,7	1009,51	2,24	12,50	20,06	15,43	6,0	0	0,0
2000-07-04 19:00	302	37	41	2,0	20,33	15,23	49,7	1010,51	2,06	15,23	20,16	15,23	6,6	0	0,0
2000-07-04 19:30	322	37	43	1,4	20,43	14,43	49,7	1010,51	2,00	14,43	20,26	14,52	5,2	0	0,0
2000-07-04 20:00	309	36	48	2,4	20,33	13,33	49,7	1010,51	2,55	12,25	20,12	13,67	5,6	0	0,0
2000-07-04 20:30	320	36	53	0,0	20,23	13,12	49,7	1010,51	3,76	13,12	20,02	13,73	3,0	0	0,0
2000-07-04 21:00	318	36	48	1,8	20,23	12,82	49,7	1010,51	2,09	12,82	20,02	13,17	3,9	0	0,0
2000-07-04 21:30	327	36	50	0,0	20,13	11,52	49,7	1010,51	1,46	11,52	19,92	11,97	3,9	0	0,0
2000-07-04 22:00	339	36	57	0,0	20,13	11,62	49,7	1011,51	3,39	11,62	19,92	12,45	1,8	0	0,0
2000-07-04 22:30	334	36	64	0,0	20,03	10,62	49,7	1010,51	4,10	10,62	19,82	11,87	0,0	0	0,0
2000-07-04 23:00	356	36	61	1,2	20,03	10,92	49,7	1011,51	3,70	10,92	19,82	11,99	2,6	0	0,0
2000-07-04 23:30	337	36	60	2,6	19,93	10,52	49,7	1011,51	3,09	9,29	19,72	11,53	3,5	0	0,0
2000-07-05 00:00	329	36	63	1,2	19,93	10,32	49,7	1011,51	3,59	10,32	19,72	11,51	2,4	0	0,0

Datum	Vindriktning	Luftfukt inne	Luftfukt ute	Vindhastighet	Temp inne	Temp ute	Regn året	Lufttryck	Daggpunkt	Kyleffekt	Vix inne	Vix ute	Vindby	Korr lufttryck	Regn/dygn
	°	Rh%	Rh%	m/s	°C	°C	mm	Mbar	°C	°C	°C	°C	m/s		mm
2000-07-05 00:30	351	36	65	1,4	19,93	9,72	49,7	1011,51	3,46	9,72	19,72	11,04	2,2	0	0,0
2000-07-05 01:00	332	36	65	0,0	19,93	9,02	49,7	1011,51	2,80	9,02	19,72	10,34	2,4	0	0,0
2000-07-05 01:30	322	36	65	1,6	19,83	8,92	49,7	1011,51	2,70	8,92	19,62	10,24	2,6	0	0,0
2000-07-05 02:00	351	36	62	0,0	19,83	8,82	49,7	1011,51	1,94	8,82	19,62	9,95	3,3	0	0,0
2000-07-05 02:30	317	36	68	0,0	19,83	7,02	49,7	1011,51	1,52	7,02	19,62	8,53	2,6	0	0,0
2000-07-05 03:00	339	36	71	0,0	19,83	7,12	49,7	1011,51	2,22	7,12	19,62	8,83	1,8	0	0,0
2000-07-05 03:30	339	36	71	0,0	19,83	6,82	49,7	1011,51	1,93	6,82	19,62	8,53	0,0	0	0,0
2000-07-05 04:00	326	36	70	0,0	19,93	6,82	49,7	1011,51	1,73	6,82	19,72	8,46	1,6	0	0,0
2000-07-05 04:30	322	37	72	0,0	20,03	6,22	49,7	1012,51	1,55	6,22	19,86	8,00	1,4	0	0,0
2000-07-05 05:00	323	37	73	0,0	20,23	5,82	49,7	1011,51	1,36	5,82	20,06	7,67	1,4	0	0,0
2000-07-05 05:30	318	37	73	0,0	20,33	5,72	49,7	1011,51	1,26	5,72	20,16	7,57	1,4	0	0,0
2000-07-05 06:00	319	37	75	0,0	20,43	6,12	49,7	1011,51	2,02	6,12	20,26	8,11	1,8	0	0,0
2000-07-05 06:30	291	36	76	1,4	20,33	6,32	49,7	1011,51	2,40	6,32	20,12	8,38	2,4	0	0,0
2000-07-05 07:00	309	36	71	2,0	20,33	7,02	49,7	1011,51	2,12	7,02	20,12	8,73	2,8	0	0,0
2000-07-05 07:30	338	36	68	2,4	20,23	7,62	49,7	1011,51	2,09	6,23	20,02	9,13	2,8	0	0,0
2000-07-05 08:00	330	36	63	2,4	20,23	8,42	49,7	1011,51	1,79	7,08	20,02	9,61	3,3	0	0,0
2000-07-05 08:30	298	36	60	1,6	20,13	8,82	49,7	1011,51	1,48	8,82	19,92	9,83	4,3	0	0,0
2000-07-05 09:00	344	36	59	1,8	20,13	9,62	49,7	1011,51	2,00	9,62	19,92	10,57	4,3	0	0,0
2000-07-05 09:30	315	36	54	0,0	20,03	9,62	49,7	1011,51	0,77	9,62	19,82	10,28	3,5	0	0,0
2000-07-05 10:00	319	36	55	1,8	20,03	10,32	49,7	1011,51	1,68	10,32	19,82	11,04	3,9	0	0,0
2000-07-05 10:30	110	36	56	3,5	20,03	11,12	49,7	1011,51	2,68	8,30	19,82	11,90	3,7	0	0,0
2000-07-05 11:00	331	36	55	2,8	20,03	11,42	49,7	1011,51	2,70	9,44	19,82	12,14	5,6	0	0,0
2000-07-05 11:30	122	36	53	1,2	19,93	11,72	49,7	1011,51	2,46	11,72	19,72	12,33	5,0	0	0,0
2000-07-05 12:00	325	36	49	2,0	20,03	12,52	49,7	1011,51	2,10	12,52	19,82	12,92	4,5	0	0,0
2000-07-05 12:30	347	36	50	1,6	20,03	13,12	49,7	1011,51	2,94	13,12	19,82	13,57	4,3	0	0,0
2000-07-05 13:00	305	36	48	2,0	20,03	14,03	49,7	1011,51	3,19	14,03	19,82	14,37	3,9	0	0,0
2000-07-05 13:30	148	36	47	0,0	20,03	16,03	49,7	1011,51	4,72	16,03	19,82	16,32	3,7	0	0,0
2000-07-05 14:00	341	36	39	1,8	20,13	20,33	49,7	1010,51	5,92	20,33	19,92	20,25	3,5	0	0,0
2000-07-05 14:30	327	36	34	0,0	20,13	22,33	49,7	1010,51	5,71	22,33	19,92	22,04	3,7	0	0,0
2000-07-05 15:00	301	36	32	1,2	20,23	23,63	49,7	1010,51	5,97	23,63	20,02	23,26	3,5	0	0,0
2000-07-05 15:30	153	36	28	1,8	20,33	25,03	49,7	1010,51	5,26	25,03	20,12	24,51	3,1	0	0,0
2000-07-05 16:00	140	36	29	1,6	20,43	21,23	49,7	1010,51	2,49	21,23	20,22	20,74	2,8	0	0,0
2000-07-05 16:30	322	36	31	1,8	20,63	22,33	49,7	1010,51	4,39	22,33	20,42	21,92	2,8	0	0,0
2000-07-05 17:00	324	36	25	2,4	20,73	22,43	49,7	1010,51	1,44	21,85	20,52	21,80	3,5	0	0,0
2000-07-05 17:30	356	36	30	2,8	20,83	20,43	49,7	1010,51	2,27	19,27	20,62	19,98	3,1	0	0,0
2000-07-05 18:00	334	36	28	2,4	20,73	21,33	49,7	1009,51	2,08	20,69	20,52	20,81	3,9	0	0,0
2000-07-05 18:30	322	36	27	1,6	20,63	20,23	49,7	1009,51	0,63	20,23	20,42	19,67	3,1	0	0,0
2000-07-05 19:00	343	36	30	2,6	20,63	19,53	49,7	1009,51	1,49	18,79	20,42	19,08	3,5	0	0,0
2000-07-05 19:30	313	36	28	0,0	20,73	19,13	49,7	1009,51	0,19	19,13	20,52	18,61	3,3	0	0,0
2000-07-05 20:00	333	36	32	1,4	20,73	19,03	49,7	1010,51	1,96	19,03	20,52	18,66	3,7	0	0,0
2000-07-05 20:30	8	36	33	1,8	20,63	18,03	49,7	1010,51	1,51	18,03	20,42	17,69	3,5	0	0,0
2000-07-05 21:00	334	36	36	1,6	20,63	18,03	49,7	1010,51	2,73	18,03	20,42	17,82	4,3	0	0,0
2000-07-05 21:30	351	36	38	0,0	20,63	16,43	49,7	1010,51	2,07	16,43	20,42	16,30	3,0	0	0,0
2000-07-05 22:00	328	36	40	1,6	20,53	15,63	49,7	1010,51	2,07	15,63	20,32	15,59	3,1	0	0,0
2000-07-05 22:30	337	36	45	1,4	20,53	14,13	49,7	1010,51	2,37	14,13	20,32	14,32	2,0	0	0,0
2000-07-05 23:00	340	36	46	1,8	20,43	13,63	49,7	1011,51	2,22	13,63	20,22	13,87	2,2	0	0,0

Datum	Vindriktning °	Luftfukt inne Rh%	Luftfukt ute Rh%	Vindhastighet m/s	Temp inne °C	Temp ute °C	Regn året mm	Lufttryck Mbar	Daggpunkt °C	Kyleffekt °C	Vix inne °C	Vix ute °C	Vindby m/s	Korr lufttryck	Regn/dygn mm
2000-07-05 23:30	337	36	48	2,0	20,33	12,92	49,7	1011,51	2,18	12,92	20,12	13,27	3,1	0	0,0
2000-07-06 00:00	347	36	49	2,2	20,33	12,32	49,7	1011,51	1,92	12,32	20,12	12,72	4,1	0	0,0
2000-07-06 00:30	324	36	52	1,6	20,23	11,72	49,7	1011,51	2,19	11,72	20,02	12,28	4,3	0	0,0
2000-07-06 01:00	347	36	56	1,8	20,23	10,92	49,7	1011,51	2,49	10,92	20,02	11,70	3,1	0	0,0
2000-07-06 01:30	337	36	60	1,2	20,23	10,02	49,7	1011,51	2,61	10,02	20,02	11,03	3,0	0	0,0
2000-07-06 02:00	333	36	63	1,8	20,13	9,42	49,7	1011,51	2,74	9,42	19,92	10,61	2,8	0	0,0
2000-07-06 02:30	336	36	63	2,2	20,13	9,32	49,7	1011,51	2,64	9,32	19,92	10,51	3,0	0	0,0
2000-07-06 03:00	329	36	63	2,0	20,13	9,12	49,7	1011,51	2,45	9,12	19,92	10,31	2,8	0	0,0
2000-07-06 03:30	340	36	61	2,4	20,03	9,12	49,7	1011,51	2,00	7,81	19,82	10,19	3,7	0	0,0
2000-07-06 04:00	334	36	64	2,0	19,93	8,62	49,7	1012,51	2,20	8,62	19,72	9,87	3,0	0	0,0
2000-07-06 04:30	339	36	67	2,4	19,93	7,82	49,7	1012,51	2,08	6,44	19,72	9,26	3,3	0	0,0
2000-07-06 05:00	341	36	67	3,3	19,93	8,02	49,7	1012,51	2,27	4,80	19,72	9,46	3,5	0	0,0
2000-07-06 05:30	334	36	67	2,4	19,93	8,02	49,7	1012,51	2,27	6,65	19,72	9,46	3,0	0	0,0
2000-07-06 06:00	335	36	66	0,0	20,03	8,22	49,7	1012,51	2,25	8,22	19,82	9,60	3,3	0	0,0
2000-07-06 06:30	341	36	64	1,8	20,13	8,82	49,7	1012,51	2,39	8,82	19,92	10,07	3,3	0	0,0
2000-07-06 07:00	351	36	60	2,4	20,33	9,22	49,7	1012,51	1,86	7,92	20,12	10,23	4,1	0	0,0
2000-07-06 07:30	329	36	60	0,0	20,43	9,42	49,7	1012,51	2,05	9,42	20,22	10,43	3,1	0	0,0
2000-07-06 08:00	333	36	57	2,4	20,43	9,92	49,7	1012,51	1,80	8,66	20,22	10,75	5,0	0	0,0
2000-07-06 08:30	319	36	55	0,0	20,43	10,12	49,7	1012,51	1,49	10,12	20,22	10,84	3,0	0	0,0
2000-07-06 09:00	83	36	56	0,0	20,43	10,52	49,7	1012,51	2,11	10,52	20,22	11,30	2,8	0	0,0
2000-07-06 09:30	326	36	54	1,4	20,43	11,02	49,7	1012,51	2,07	11,02	20,22	11,68	2,4	0	0,0
2000-07-06 10:00	12	36	53	0,0	20,43	11,62	49,7	1012,51	2,37	11,62	20,22	12,23	2,8	0	0,0
2000-07-06 10:30	333	36	51	0,0	20,33	11,92	49,7	1012,51	2,11	11,92	20,12	12,42	2,8	0	0,0
2000-07-06 11:00	322	36	48	1,8	20,33	12,52	49,7	1012,51	1,81	12,52	20,12	12,87	3,5	0	0,0
2000-07-06 11:30	75	36	47	0,0	20,33	14,13	49,7	1012,51	2,98	14,13	20,12	14,42	2,6	0	0,0
2000-07-06 12:00	184	36	40	0,0	20,33	14,83	49,7	1012,51	1,35	14,83	20,12	14,79	1,8	0	0,0
2000-07-06 12:30	117	36	45	0,0	20,33	15,43	49,7	1011,51	3,55	15,43	20,12	15,62	2,4	0	0,0
2000-07-06 13:00	109	36	42	1,2	20,33	15,83	49,7	1011,51	2,94	15,83	20,12	15,88	2,4	0	0,0
2000-07-06 13:30	342	36	39	1,8	20,33	17,73	49,7	1011,51	3,60	17,73	20,12	17,64	2,4	0	0,0
2000-07-06 14:00	165	36	37	1,2	20,33	16,83	49,7	1011,51	2,05	16,83	20,12	16,66	3,0	0	0,0
2000-07-06 14:30	144	36	42	4,3	20,33	19,23	49,7	1011,51	6,01	16,42	20,12	19,28	4,3	0	0,0
2000-07-06 15:00	140	36	45	0,0	20,43	18,93	49,7	1011,51	6,74	18,93	20,22	19,12	3,7	0	0,0
2000-07-06 15:30	64	36	39	1,8	20,53	20,13	49,7	1011,51	5,74	20,13	20,32	20,05	3,1	0	0,0
2000-07-06 16:00	182	36	40	1,8	20,53	19,23	49,7	1010,51	5,30	19,23	20,32	19,19	3,5	0	0,0
2000-07-06 16:30	106	36	42	1,6	20,73	21,13	49,7	1010,51	7,72	21,13	20,52	21,18	3,3	0	0,0
2000-07-06 17:00	293	36	39	1,4	20,73	19,43	49,7	1010,51	5,12	19,43	20,52	19,35	3,3	0	0,0
2000-07-06 17:30	293	36	40	0,0	20,73	18,23	49,7	1010,51	4,41	18,23	20,52	18,19	2,0	0	0,0
2000-07-06 18:00	93	36	47	0,0	20,63	16,73	49,7	1010,51	5,36	16,73	20,42	17,02	2,0	0	0,0
2000-07-06 18:30	156	36	43	1,2	20,63	18,63	49,7	1010,51	5,81	18,63	20,42	18,73	2,4	0	0,0
2000-07-06 19:00	305	36	43	1,2	20,63	19,23	49,7	1009,51	6,35	19,23	20,42	19,33	3,0	0	0,0
2000-07-06 19:30	302	36	43	1,8	20,73	18,43	49,7	1009,51	5,63	18,43	20,52	18,53	3,0	0	0,0
2000-07-06 20:00	161	36	47	0,0	20,63	16,93	49,7	1010,51	5,54	16,93	20,42	17,22	2,6	0	0,0
2000-07-06 20:30	213	36	52	0,0	20,63	16,03	49,7	1010,51	6,18	16,03	20,42	16,58	1,8	0	0,0
2000-07-06 21:00	168	36	56	0,0	20,53	15,53	49,7	1009,51	6,79	15,53	20,32	16,30	1,2	0	0,0
2000-07-06 21:30	97	37	60	0,0	20,53	14,83	49,7	1009,51	7,14	14,83	20,36	15,83	1,4	0	0,0
2000-07-06 22:00	115	37	65	0,0	20,43	14,73	49,7	1009,51	8,22	14,73	20,26	16,04	0,0	0	0,0

Datum	Vindriktning °	Luftfukt inne Rh%	Luftfukt ute Rh%	Vindhastighet m/s	Temp inne °C	Temp ute °C	Regn året mm	Lufftryck Mbar	Daggpunkt °C	Kyleffekt °C	Vix inne °C	Vix ute °C	Vindby m/s	Korr lufftryck	Regn/dygn mm
2000-07-06 22:30	103	37	69	0,0	20,43	14,23	49,7	1009,51	8,62	14,23	20,26	15,80	0,0	0	0,0
2000-07-06 23:00	81	37	70	0,0	20,43	14,23	49,7	1009,51	8,83	14,23	20,26	15,87	1,4	0	0,0
2000-07-06 23:30	111	37	71	0,0	20,33	14,03	49,7	1009,51	8,85	14,03	20,16	15,73	1,2	0	0,0
2000-07-07 00:00	92	37	72	0,0	20,33	13,73	49,7	1009,51	8,77	13,73	20,16	15,50	0,0	0	0,0
2000-07-07 00:30	65	37	73	0,0	20,33	13,53	49,7	1009,51	8,78	13,53	20,16	15,37	1,8	0	0,0
2000-07-07 01:00	109	37	79	0,0	20,33	13,02	49,7	1009,51	9,47	13,02	20,16	15,30	1,2	0	0,0
2000-07-07 01:30	59	37	82	0,0	20,23	12,52	49,7	1008,51	9,54	12,52	20,06	15,03	1,6	0	0,0
2000-07-07 02:00	88	37	84	0,0	20,23	12,12	49,7	1008,51	9,50	12,12	20,06	14,78	1,2	0	0,0
2000-07-07 02:30	356	37	87	0,0	20,23	12,12	50,7	1008,51	10,03	12,12	20,06	15,02	0,0	1	1,0
2000-07-07 03:00	36	37	89	0,0	20,23	11,72	52,7	1008,51	9,97	11,72	20,06	14,78	1,6	3	3,0
2000-07-07 03:30	43	37	92	0,0	20,23	11,32	53,7	1007,51	10,07	11,32	20,06	14,63	1,8	1	4,0
2000-07-07 04:00	306	37	93	0,0	20,13	11,42	53,7	1007,51	10,33	11,42	19,96	14,81	2,2	1	4,0
2000-07-07 04:30	144	37	94	1,6	20,13	11,22	54,7	1006,51	10,29	11,22	19,96	14,69	2,0	1	5,0
2000-07-07 05:00	101	37	94	1,6	20,13	11,42	54,7	1006,51	10,49	11,42	19,96	14,89	3,1	1	5,0
2000-07-07 05:30	110	37	91	2,4	20,13	11,12	54,7	1006,51	9,71	9,92	19,96	14,34	4,7	0	5,0
2000-07-07 06:00	89	37	92	1,6	20,13	10,72	56,7	1006,51	9,48	10,72	19,96	14,03	4,3	2	7,0
2000-07-07 06:30	105	37	91	0,0	20,13	10,82	56,7	1006,51	9,41	10,82	19,96	14,04	3,7	0	7,0
2000-07-07 07:00	91	37	92	3,0	20,13	10,62	57,7	1005,51	9,38	8,56	19,96	13,92	3,3	1	8,0
2000-07-07 07:30	130	37	91	1,8	20,13	10,92	58,7	1005,51	9,51	10,92	19,96	14,14	3,7	1	9,0
2000-07-07 08:00	159	37	95	0,0	20,13	9,42	59,7	1005,51	8,66	9,42	19,96	12,98	2,8	2	10,0
2000-07-07 08:30	111	37	97	0,0	20,03	9,02	59,7	1005,51	8,57	9,02	19,86	12,75	2,2	0	10,0
2000-07-07 09:00	123	37	97	1,8	20,03	9,02	59,7	1005,51	8,57	9,02	19,86	12,75	2,2	0	10,0
2000-07-07 09:30	172	37	97	1,4	20,13	8,42	59,7	1005,51	7,97	8,42	19,96	12,15	2,4	0	10,0
2000-07-07 10:00	334	37	96	2,0	20,13	8,12	59,7	1006,51	7,52	8,12	19,96	11,76	3,3	0	10,0
2000-07-07 10:30	314	37	95	0,0	20,23	7,52	59,7	1006,51	6,77	7,52	20,06	11,08	3,3	0	10,0
2000-07-07 11:00	318	37	95	0,0	20,33	7,72	59,7	1006,51	6,97	7,72	20,16	11,28	3,3	0	10,0
2000-07-07 11:30	286	37	94	1,6	20,33	7,72	59,7	1006,51	6,82	7,72	20,16	11,19	3,0	0	10,0
2000-07-07 12:00	313	37	95	2,2	20,43	7,52	59,7	1006,51	6,77	7,52	20,26	11,08	3,3	0	10,0
2000-07-07 12:30	324	37	97	1,8	20,43	7,52	59,7	1005,51	7,08	7,52	20,26	11,25	3,1	0	10,0
2000-07-07 13:00	316	37	96	1,4	20,43	7,62	59,7	1005,51	7,02	7,62	20,26	11,26	4,1	0	10,0
2000-07-07 13:30	319	37	97	2,2	20,33	7,32	60,7	1005,51	6,88	7,32	20,16	11,05	4,7	1	11,0
2000-07-07 14:00	333	37	96	2,0	20,33	7,22	60,7	1005,51	6,63	7,22	20,16	10,86	3,7	1	11,0
2000-07-07 14:30	351	37	97	2,8	20,23	7,02	60,7	1005,51	6,58	4,63	20,06	10,75	4,1	0	11,0
2000-07-07 15:00	321	37	97	1,8	20,13	7,52	61,7	1005,51	7,08	7,52	19,96	11,25	3,5	1	12,0
2000-07-07 15:30	316	37	97	1,4	20,13	7,52	61,7	1005,51	7,08	7,52	19,96	11,25	4,3	0	12,0
2000-07-07 16:00	351	37	96	3,0	20,03	7,32	61,7	1005,51	6,73	4,96	19,86	10,96	5,2	0	12,0
2000-07-07 16:30	300	37	97	2,0	20,03	7,32	61,7	1005,51	6,88	7,32	19,86	11,05	5,0	0	12,0
2000-07-07 17:00	312	37	97	2,0	20,03	7,12	61,7	1005,51	6,68	7,12	19,86	10,85	4,5	0	12,0
2000-07-07 17:30	336	37	97	2,8	20,03	7,12	61,7	1005,51	6,68	4,74	19,86	10,85	4,9	0	12,0
2000-07-07 18:00	299	37	96	1,2	20,13	7,12	61,7	1005,51	6,53	7,12	19,96	10,76	4,7	0	12,0
2000-07-07 18:30	342	37	95	3,1	20,13	7,12	61,7	1005,51	6,37	4,74	19,96	10,68	5,0	0	12,0
2000-07-07 19:00	326	37	94	3,5	20,23	7,22	61,7	1005,51	6,32	3,89	20,06	10,69	4,5	0	12,0
2000-07-07 19:30	317	37	93	0,0	20,23	7,32	61,7	1005,51	6,26	7,32	20,06	10,71	4,5	0	12,0
2000-07-07 20:00	336	37	91	3,3	20,23	7,32	61,7	1005,51	5,95	4,00	20,06	10,54	4,7	0	12,0
2000-07-07 20:30	311	37	92	3,1	20,23	7,32	61,7	1005,51	6,11	4,96	20,06	10,62	3,9	0	12,0
2000-07-07 21:00	334	36	91	2,0	20,23	7,22	61,7	1005,51	5,85	7,22	20,02	10,44	4,3	0	12,0

Datum	Vindriktning °	Luftfukt inne Rh%	Luftfukt ute Rh%	Vindhastighet m/s	Temp inne °C	Temp ute °C	Regn året mm	Luftryck Mbar	Daggpunkt °C	Kyleffekt °C	Vix inne °C	Vix ute °C	Vindby m/s	Korr luftryck	Regn/dygn mm
2000-07-07 21:30	339	36	92	1,8	20,13	7,12	61,7	1004,51	5,91	7,12	19,92	10,42	3,3	0	12,0
2000-07-07 22:00	331	36	92	2,2	20,03	6,92	61,7	1004,51	5,71	6,92	19,82	10,22	4,7	0	12,0
2000-07-07 22:30	330	36	92	1,8	19,93	6,82	61,7	1005,51	5,61	6,82	19,72	10,12	4,5	0	12,0
2000-07-07 23:00	319	36	91	2,4	19,93	6,72	61,7	1004,51	5,36	5,28	19,72	9,94	3,9	0	12,0
2000-07-07 23:30	342	36	93	2,2	19,93	6,62	61,7	1004,51	5,57	6,62	19,72	10,01	3,5	0	12,0
2000-07-08 00:00	334	36	94	1,8	19,93	6,52	61,7	1004,51	5,62	6,52	19,72	9,99	3,5	0	0,0
2000-07-08 00:30	319	36	94	1,8	20,03	6,52	61,7	1004,51	5,62	6,52	19,82	9,99	3,5	0	0,0
2000-07-08 01:00	309	36	94	2,4	20,13	6,52	61,7	1004,51	5,62	5,07	19,92	9,99	3,3	0	0,0
2000-07-08 01:30	326	36	94	2,2	20,23	6,42	61,7	1003,51	5,53	6,42	20,02	9,89	2,8	0	0,0
2000-07-08 02:00	311	36	96	0,0	20,33	6,32	61,7	1003,51	5,73	6,32	20,12	9,96	2,8	0	0,0
2000-07-08 02:30	331	36	96	1,6	20,43	6,32	61,7	1003,51	5,73	6,32	20,22	9,96	3,7	0	0,0
2000-07-08 03:00	329	36	96	1,4	20,43	6,12	61,7	1003,51	5,53	6,12	20,22	9,76	3,1	0	0,0
2000-07-08 03:30	342	36	97	1,6	20,43	6,02	61,7	1003,51	5,58	6,02	20,22	9,75	3,0	0	0,0
2000-07-08 04:00	335	36	97	2,0	20,43	6,12	62,7	1003,51	5,68	6,12	20,22	9,85	3,5	1	1,0
2000-07-08 04:30	343	36	97	2,4	20,33	6,12	62,7	1002,51	5,68	4,65	20,12	9,85	3,9	0	1,0
2000-07-08 05:00	330	36	97	2,6	20,23	6,12	62,7	1002,51	5,68	4,65	20,02	9,85	3,7	0	1,0
2000-07-08 05:30	331	36	97	3,0	20,23	6,32	62,7	1002,51	5,88	3,87	20,02	10,05	3,7	0	1,0
2000-07-08 06:00	326	36	97	1,8	20,23	6,32	62,7	1002,51	5,88	6,32	20,02	10,05	3,7	0	1,0
2000-07-08 06:30	331	36	97	0,0	20,23	6,52	63,7	1002,51	6,08	6,52	20,02	10,25	3,9	1	2,0
2000-07-08 07:00	328	36	97	1,6	20,33	6,52	64,7	1001,51	6,08	6,52	20,12	10,25	3,3	2	3,0
2000-07-08 07:30	339	36	97	1,4	20,43	6,52	64,7	1001,51	6,08	6,52	20,22	10,25	3,9	0	3,0
2000-07-08 08:00	324	36	97	1,4	20,43	6,52	66,7	1001,51	6,08	6,52	20,22	10,25	2,6	2	5,0
2000-07-08 08:30	323	36	97	1,6	20,53	6,32	68,7	1001,51	5,88	6,32	20,32	10,05	3,0	2	7,0
2000-07-08 09:00	329	36	97	1,6	20,53	6,42	69,7	1001,51	5,98	6,42	20,32	10,15	3,3	3	8,0
2000-07-08 09:30	327	36	97	1,8	20,53	6,62	70,7	1001,51	6,18	6,62	20,32	10,35	3,5	1	9,0
2000-07-08 10:00	315	36	97	2,0	20,43	6,92	71,7	1001,51	6,48	6,92	20,22	10,65	3,5	2	10,0
2000-07-08 10:30	332	36	97	2,6	20,43	7,12	71,7	1001,51	6,68	5,70	20,22	10,85	3,9	0	10,0
2000-07-08 11:00	321	36	97	1,6	20,33	7,52	71,7	1001,51	7,08	7,52	20,12	11,25	3,9	0	10,0
2000-07-08 11:30	336	36	94	1,2	20,33	7,72	73,7	1001,51	6,82	7,72	20,12	11,19	4,1	2	12,0
2000-07-08 12:00	306	36	93	2,8	20,33	7,32	74,7	1001,51	6,26	4,96	20,12	10,71	4,1	3	13,0
2000-07-08 12:30	328	36	93	1,6	20,33	7,02	75,7	1001,51	5,97	7,02	20,12	10,41	4,3	1	14,0
2000-07-08 13:00	328	36	96	1,6	20,43	7,22	78,7	1001,51	6,63	7,22	20,22	10,86	3,0	4	17,0
2000-07-08 13:30	333	36	95	3,7	20,73	7,72	80,7	1000,51	6,97	3,52	20,52	11,28	4,7	2	19,0
2000-07-08 14:00	320	36	95	2,4	20,73	7,22	82,7	1000,51	6,47	5,81	20,52	10,78	4,7	4	21,0
2000-07-08 14:30	324	36	95	3,1	20,73	6,92	83,7	1000,51	6,18	4,52	20,52	10,48	4,9	1	22,0
2000-07-08 15:00	325	36	96	1,4	20,63	7,12	84,7	1000,51	6,53	7,12	20,42	10,76	4,3	0	23,0
2000-07-08 15:30	325	36	97	2,2	20,53	7,42	84,7	1000,51	6,98	7,42	20,32	11,15	4,3	0	23,0
2000-07-08 16:00	323	36	94	1,8	20,43	7,72	84,7	1000,51	6,82	7,72	20,22	11,19	5,0	0	23,0
2000-07-08 16:30	320	36	92	1,8	20,33	7,82	84,7	1000,51	6,60	7,82	20,12	11,12	5,8	0	23,0
2000-07-08 17:00	309	36	95	1,6	20,33	8,02	84,7	1000,51	7,27	8,02	20,12	11,58	3,9	0	23,0
2000-07-08 17:30	310	36	95	2,2	20,23	7,82	85,7	1000,51	7,07	7,82	20,02	11,38	4,1	0	24,0
2000-07-08 18:00	327	36	96	3,5	20,23	7,82	85,7	999,51	7,22	4,57	20,02	11,46	4,5	0	24,0
2000-07-08 18:30	331	36	96	3,0	20,13	7,72	85,7	999,51	7,12	5,40	19,92	11,36	6,0	0	24,0
2000-07-08 19:00	305	36	97	3,3	20,13	7,52	86,7	999,51	7,08	4,23	19,92	11,25	5,2	1	25,0
2000-07-08 19:30	340	36	97	4,1	21,23	7,52	86,7	999,51	7,08	2,34	21,02	11,25	4,1	0	25,0
2000-07-08 20:00	328	34	97	2,8	23,83	7,42	86,7	999,51	6,98	5,07	23,54	11,15	4,1	0	25,0

Datum	Vindriktning °	Luftfukt inne Rh%	Luftfukt ute Rh%	Vindhastighet m/s	Temp inne °C	Temp ute °C	Regn året mm	Luftryck Mbar	Daggpunkt °C	Kyleffekt °C	Vix inne °C	Vix ute °C	Vindby m/s	Korr luftryck	Regn/dygn mm
2000-07-08 20:30	322	33	97	3,0	25,23	7,22	89,7	999,51	6,78	4,85	24,90	10,95	3,9	3	28,0
2000-07-08 21:00	336	34	97	2,2	23,13	7,02	90,7	999,51	6,58	7,02	22,84	10,75	3,9	4	29,0
2000-07-08 21:30	340	34	97	3,7	22,13	6,52	90,7	999,51	6,08	2,12	21,84	10,25	5,6	0	29,0
2000-07-08 22:00	351	34	97	2,8	21,53	6,32	90,7	999,51	5,88	3,87	21,24	10,05	5,6	0	29,0
2000-07-08 22:30	311	35	97	3,3	21,23	6,22	90,7	999,51	5,78	2,76	20,98	9,95	4,5	0	29,0
2000-07-08 23:00	310	35	97	2,2	20,93	6,12	91,7	998,51	5,68	6,12	20,68	9,85	3,7	1	30,0
2000-07-08 23:30	316	35	97	1,6	20,73	5,92	91,7	998,51	5,48	5,92	20,48	9,65	4,3	0	30,0
2000-07-09 00:00	327	35	97	3,3	20,63	5,92	91,7	998,51	5,48	2,42	20,38	9,65	3,9	1	0,0
2000-07-09 00:30	338	36	97	3,0	20,43	5,82	91,7	998,51	5,38	3,32	20,22	9,55	4,7	0	0,0
2000-07-09 01:00	314	36	97	1,2	20,33	5,62	91,7	998,51	5,18	5,62	20,12	9,35	4,1	0	0,0
2000-07-09 01:30	328	36	97	2,6	20,33	5,52	93,7	998,51	5,08	4,01	20,12	9,25	5,4	2	2,0
2000-07-09 02:00	324	36	97	1,2	20,33	5,42	93,7	998,51	4,98	5,42	20,12	9,15	5,4	2	2,0
2000-07-09 02:30	356	36	97	3,5	20,43	5,32	94,7	998,51	4,88	1,74	20,22	9,05	5,4	1	3,0
2000-07-09 03:00	295	36	97	2,8	20,43	5,22	94,7	998,51	4,78	2,66	20,22	8,95	4,7	1	3,0
2000-07-09 03:30	351	36	97	2,0	20,53	5,22	94,7	998,51	4,78	5,22	20,32	8,95	4,7	0	3,0
2000-07-09 04:00	331	35	97	2,2	20,53	5,22	95,7	998,51	4,78	5,22	20,28	8,95	5,0	1	4,0
2000-07-09 04:30	324	35	97	1,4	20,53	5,12	95,7	998,51	4,68	5,12	20,28	8,85	5,4	0	4,0
2000-07-09 05:00	336	36	97	2,6	20,43	5,12	95,7	998,51	4,68	3,59	20,22	8,85	5,0	0	4,0
2000-07-09 05:30	321	35	97	3,5	20,43	5,12	95,7	997,50	4,68	1,52	20,18	8,85	5,4	0	4,0
2000-07-09 06:00	317	35	97	2,8	20,33	5,12	95,7	998,51	4,68	2,56	20,08	8,85	5,2	0	4,0
2000-07-09 06:30	332	35	97	3,0	20,23	5,22	95,7	998,51	4,78	2,66	19,98	8,95	5,6	0	4,0
2000-07-09 07:00	331	35	97	3,7	20,23	5,32	95,7	998,51	4,88	0,72	19,98	9,05	4,7	0	4,0
2000-07-09 07:30	334	35	96	4,5	20,13	5,32	95,7	998,51	4,73	-1,29	19,88	8,96	5,4	0	4,0
2000-07-09 08:00	309	35	96	2,8	20,23	5,72	95,7	998,51	5,13	3,21	19,98	9,36	7,9	0	4,0
2000-07-09 08:30	323	35	94	6,8	20,33	6,12	95,7	998,51	5,23	-3,03	20,08	9,59	6,8	0	4,0
2000-07-09 09:00	335	35	91	4,7	20,33	6,22	95,7	998,51	4,86	-0,17	20,08	9,44	7,5	0	4,0
2000-07-09 09:30	321	35	91	3,5	20,43	6,92	95,7	998,51	5,55	3,55	20,18	10,14	5,6	0	4,0
2000-07-09 10:00	321	35	87	3,3	20,63	7,32	95,7	998,51	5,30	4,00	20,38	10,21	3,3	0	4,0
2000-07-09 10:30	321	35	86	1,6	20,53	7,52	95,7	999,51	5,33	7,52	20,28	10,33	5,2	0	4,0
2000-07-09 11:00	328	35	85	3,1	20,53	8,12	95,7	999,51	5,75	5,83	20,28	10,85	5,2	0	4,0
2000-07-09 11:30	325	35	85	3,5	20,43	8,62	95,7	999,51	6,24	5,47	20,18	11,36	5,8	0	4,0
2000-07-09 12:00	337	35	78	4,3	20,33	9,12	95,7	999,51	5,49	4,26	20,08	11,32	4,9	0	4,0
2000-07-09 12:30	302	35	76	2,2	20,23	9,12	95,7	999,51	5,12	9,12	19,98	11,18	5,8	0	4,0
2000-07-09 13:00	319	35	77	3,0	20,23	9,32	95,7	999,51	5,50	7,14	19,98	11,45	5,8	0	4,0
2000-07-09 13:30	351	35	77	2,8	20,13	9,52	95,7	999,51	5,69	7,36	19,88	11,65	5,2	0	4,0
2000-07-09 14:00	323	35	74	3,7	20,03	9,72	95,7	999,51	5,31	5,85	19,78	11,64	5,0	0	4,0
2000-07-09 14:30	340	35	73	4,3	20,03	10,22	95,7	999,51	5,60	5,59	19,78	12,07	4,7	0	4,0
2000-07-09 15:00	331	36	72	2,2	20,13	10,32	95,7	999,51	5,50	10,32	19,92	12,10	2,6	0	4,0
2000-07-09 15:30	302	36	70	2,4	20,23	10,42	95,7	999,51	5,19	9,19	20,02	12,06	4,7	0	4,0
2000-07-09 16:00	336	36	69	2,8	20,13	10,42	95,7	1000,51	4,98	8,35	19,92	12,00	5,6	0	4,0
2000-07-09 16:30	336	36	69	2,4	20,03	10,22	95,7	1000,51	4,79	8,97	19,82	11,80	3,1	0	4,0
2000-07-09 17:00	295	36	66	1,8	20,13	10,62	95,7	1000,51	4,54	10,62	19,92	12,00	4,9	0	4,0
2000-07-09 17:30	325	36	66	2,6	20,13	10,82	95,7	1000,51	4,73	9,61	19,92	12,20	4,1	0	4,0
2000-07-09 18:00	337	36	63	2,0	20,13	10,92	95,7	1000,51	4,16	10,92	19,92	12,11	3,9	0	4,0
2000-07-09 18:30	342	36	62	2,8	20,13	11,32	95,7	1000,51	4,31	9,33	19,92	12,45	3,5	0	4,0
2000-07-09 19:00	330	36	62	3,1	20,13	11,32	95,7	1000,51	4,31	9,33	19,92	12,45	3,5	0	4,0

Datum	Vindriktning	Luftfukt inne	Luftfukt ute	Vindhastighet	Temp inne	Temp ute	Regn året	Lufttryck	Daggpunkt	Kyleffekt	Vix inne	Vix ute	Vindby	Korr lufttryck	Regn/dygn
	°	Rh%	Rh%	m/s	°C	°C	mm	Mbar	°C	°C	°C	°C	m/s		mm
2000-07-09 19:30	328	36	60	2,0	20,23	12,52	95,7	999,51	4,97	12,52	20,02	13,53	4,1	0	4,0
2000-07-09 20:00	332	36	59	2,0	20,23	12,52	95,7	1000,51	4,73	12,52	20,02	13,47	4,5	0	4,0
2000-07-09 20:30	341	36	59	2,2	20,23	12,52	95,7	1000,51	4,73	12,52	20,02	13,47	3,0	0	4,0
2000-07-09 21:00	321	36	68	0,0	20,23	12,22	95,7	1000,51	6,49	12,22	20,02	13,73	2,4	0	4,0
2000-07-09 21:30	330	36	70	0,0	20,13	11,62	95,7	1000,51	6,34	11,62	19,92	13,27	1,6	0	4,0
2000-07-09 22:00	339	36	71	0,0	20,13	10,42	95,7	1000,51	5,39	10,42	19,92	12,13	1,6	0	4,0
2000-07-09 22:30	310	36	75	0,0	20,03	8,92	95,7	1000,51	4,73	8,92	19,82	10,91	0,0	0	4,0
2000-07-09 23:00	310	36	79	0,0	20,03	7,22	95,7	1000,51	3,82	7,22	19,82	9,50	0,0	0	4,0
2000-07-09 23:30	311	36	83	0,0	19,93	6,12	95,7	1000,51	3,45	6,12	19,72	8,70	0,0	0	4,0
2000-07-10 00:00	311	36	84	0,0	19,93	5,42	95,7	1001,51	2,93	5,42	19,72	8,08	0,0	0	0,0
2000-07-10 00:30	351	36	86	0,0	19,93	4,92	95,7	1001,51	2,77	4,92	19,72	7,73	0,0	0	0,0
2000-07-10 01:00	351	36	87	0,0	20,03	4,42	95,7	1001,51	2,45	4,42	19,82	7,31	0,0	0	0,0
2000-07-10 01:30	323	36	88	0,0	20,23	4,32	95,7	1001,51	2,51	4,32	20,02	7,29	0,0	0	0,0
2000-07-10 02:00	323	36	88	0,0	20,43	4,02	95,7	1001,51	2,21	4,02	20,22	6,99	0,0	0	0,0
2000-07-10 02:30	323	36	88	0,0	20,53	3,72	95,7	1001,51	1,92	3,72	20,32	6,69	0,0	0	0,0
2000-07-10 03:00	323	36	89	0,0	20,53	3,72	95,7	1001,51	2,07	3,72	20,32	6,77	0,0	0	0,0
2000-07-10 03:30	326	36	90	0,0	20,53	4,82	95,7	1001,51	3,32	4,82	20,32	7,95	1,2	0	0,0
2000-07-10 04:00	332	36	90	1,4	20,43	5,52	95,7	1001,51	4,01	5,52	20,22	8,65	1,8	0	0,0
2000-07-10 04:30	327	36	90	0,0	20,33	5,92	95,7	1001,51	4,41	5,92	20,12	9,06	1,6	0	0,0
2000-07-10 05:00	316	36	91	1,4	20,33	6,82	95,7	1000,51	5,45	6,82	20,12	10,04	1,6	0	0,0
2000-07-10 05:30	324	36	90	0,0	20,33	7,62	95,7	1000,51	6,09	7,62	20,12	10,76	2,2	0	0,0
2000-07-10 06:00	318	36	88	0,0	20,43	8,42	95,7	1000,51	6,55	8,42	20,22	11,39	1,4	0	0,0
2000-07-10 06:30	79	36	84	0,0	20,63	8,52	95,7	1000,51	5,97	8,52	20,42	11,18	1,2	0	0,0
2000-07-10 07:00	74	36	84	0,0	20,73	8,72	95,7	1000,51	6,17	8,72	20,52	11,38	1,2	0	0,0
2000-07-10 07:30	344	36	82	0,0	20,73	9,12	95,7	1000,51	6,21	9,12	20,52	11,62	1,2	0	0,0
2000-07-10 08:00	87	36	78	0,0	20,73	9,52	95,7	1000,51	5,88	9,52	20,52	11,73	0,0	0	0,0
2000-07-10 08:30	120	36	75	1,4	20,63	10,12	95,7	1001,51	5,89	10,12	20,42	12,11	1,6	0	0,0
2000-07-10 09:00	97	36	69	0,0	20,53	10,42	95,7	1001,51	4,98	10,42	20,32	12,00	2,0	0	0,0
2000-07-10 09:30	83	36	69	0,0	20,53	10,72	95,7	1001,51	5,27	10,72	20,32	12,30	2,4	0	0,0
2000-07-10 10:00	116	36	63	0,0	20,43	11,52	95,7	1001,51	4,73	11,52	20,22	12,71	3,0	0	0,0
2000-07-10 10:30	86	36	68	1,4	20,43	12,32	95,7	1001,51	6,59	12,32	20,22	13,83	2,8	0	0,0
2000-07-10 11:00	136	36	64	1,4	20,43	13,73	95,7	1001,51	7,04	13,73	20,22	14,98	3,0	0	0,0
2000-07-10 11:30	152	36	59	3,5	20,33	14,13	95,7	1001,51	6,23	11,69	20,12	15,07	3,5	0	0,0
2000-07-10 12:00	127	36	62	1,8	20,33	14,63	95,7	1000,51	7,43	14,63	20,12	15,75	2,6	0	0,0
2000-07-10 12:30	59	36	61	2,4	20,33	15,13	95,7	1000,51	7,66	14,15	20,12	16,19	3,0	0	0,0
2000-07-10 13:00	139	36	46	1,4	20,33	14,93	95,7	1000,51	3,41	14,93	20,12	15,17	3,5	0	0,0
2000-07-10 13:30	92	36	50	1,2	20,23	15,63	95,7	1000,51	5,24	15,63	20,02	16,07	2,8	0	0,0
2000-07-10 14:00	137	36	51	2,0	20,23	15,73	95,7	1000,51	5,62	15,73	20,02	16,23	3,3	0	0,0
2000-07-10 14:30	150	36	50	1,8	20,23	14,93	95,7	1000,51	4,60	14,93	20,02	15,37	3,7	0	0,0
2000-07-10 15:00	110	36	49	1,6	20,23	14,63	95,7	1000,51	4,03	14,63	20,02	15,02	3,7	0	0,0
2000-07-10 15:30	97	36	42	1,2	20,33	21,53	95,7	1000,51	8,08	21,53	20,12	21,58	2,0	0	0,0
2000-07-10 16:00	71	36	48	1,8	20,23	16,83	95,7	1000,51	5,76	16,83	20,02	17,17	3,5	0	0,0
2000-07-10 16:30	96	36	40	1,4	20,43	19,63	95,7	1000,51	5,66	19,63	20,22	19,59	3,7	0	0,0
2000-07-10 17:00	31	36	40	1,4	20,43	17,13	95,7	1000,51	3,42	17,13	20,22	17,09	3,7	0	0,0
2000-07-10 17:30	125	36	46	2,2	20,43	17,83	95,7	1000,51	6,05	17,83	20,22	18,07	3,9	0	0,0
2000-07-10 18:00	119	36	45	1,8	20,43	17,43	95,7	1000,51	5,37	17,43	20,22	17,62	3,9	0	0,0

Datum	Vindriktning °	Luftfukt inne Rh%	Luftfukt ute Rh%	Vindhastighet m/s	Temp inne °C	Temp ute °C	Regn året mm	Lufttryck Mbar	Daggpunkt °C	Kyleffekt °C	Vix inne °C	Vix ute °C	Vindby m/s	Korr lufttryck	Regn/dygn mm
2000-07-10 18:30	149	36	46	0,0	20,43	17,83	95,7	1000,51	6,05	17,83	20,22	18,07	3,1	0	0,0
2000-07-10 19:00	91	36	53	0,0	20,33	16,53	95,7	1000,51	6,92	16,53	20,12	17,13	2,4	0	0,0
2000-07-10 19:30	81	36	57	1,2	20,33	16,13	95,7	1001,51	7,61	16,13	20,12	16,96	2,0	0	0,0
2000-07-10 20:00	126	36	57	2,6	20,33	15,73	95,7	1000,51	7,23	14,78	20,12	16,56	2,6	0	0,0
2000-07-10 20:30	69	36	53	2,8	20,33	16,53	95,7	1001,51	6,92	15,01	20,12	17,13	3,5	0	0,0
2000-07-10 21:00	104	36	50	2,0	20,33	16,83	95,7	1001,51	6,35	16,83	20,12	17,27	3,5	0	0,0
2000-07-10 21:30	138	36	54	0,0	20,33	16,13	95,7	1001,51	6,82	16,13	20,12	16,79	3,0	0	0,0
2000-07-10 22:00	88	36	59	0,0	20,33	14,53	95,7	1001,51	6,61	14,53	20,12	15,47	2,2	0	0,0
2000-07-10 22:30	96	36	63	0,0	20,23	13,53	95,7	1001,51	6,62	13,53	20,02	14,71	2,0	0	0,0
2000-07-10 23:00	109	36	66	1,2	20,23	12,92	95,7	1002,51	6,73	12,92	20,02	14,30	2,4	0	0,0
2000-07-10 23:30	126	36	69	0,0	20,23	12,42	95,7	1002,51	6,90	12,42	20,02	14,00	3,0	0	0,0
2000-07-11 00:00	76	36	71	1,4	20,13	11,92	95,7	1002,51	6,83	11,92	19,92	13,63	1,6	0	0,0
2000-07-11 00:30	95	36	74	1,6	20,13	11,32	95,7	1002,51	6,86	11,32	19,92	13,24	1,8	0	0,0
2000-07-11 01:00	161	36	77	1,8	20,13	10,92	95,7	1002,51	7,05	10,92	19,92	13,05	2,2	0	0,0
2000-07-11 01:30	88	36	79	1,6	20,03	10,52	95,7	1002,51	7,04	10,52	19,82	12,80	2,2	0	0,0
2000-07-11 02:00	123	37	80	1,6	20,03	10,12	95,7	1002,51	6,83	10,12	19,86	12,47	1,8	0	0,0
2000-07-11 02:30	97	37	81	1,6	20,03	9,92	95,7	1002,51	6,82	9,92	19,86	12,35	2,4	0	0,0
2000-07-11 03:00	123	37	80	1,4	20,03	9,62	95,7	1002,51	6,34	9,62	19,86	11,97	2,2	0	0,0
2000-07-11 03:30	110	37	80	1,2	20,03	9,32	95,7	1002,51	6,05	9,32	19,86	11,67	2,6	0	0,0
2000-07-11 04:00	100	37	81	1,4	20,03	9,12	95,7	1002,51	6,03	9,12	19,86	11,55	2,2	0	0,0
2000-07-11 04:30	83	37	82	0,0	20,13	9,12	95,7	1002,51	6,21	9,12	19,96	11,62	1,8	0	0,0
2000-07-11 05:00	82	37	83	1,6	20,33	9,12	95,7	1002,51	6,39	9,12	20,16	11,70	2,0	0	0,0
2000-07-11 05:30	114	37	84	1,2	20,43	9,22	95,7	1002,51	6,66	9,22	20,26	11,88	2,0	0	0,0
2000-07-11 06:00	112	36	84	1,2	20,53	9,52	95,7	1003,51	6,95	9,52	20,32	12,18	2,2	0	0,0
2000-07-11 06:30	112	36	85	1,6	20,63	10,12	95,7	1003,51	7,72	10,12	20,42	12,86	2,6	0	0,0
2000-07-11 07:00	80	36	84	2,4	20,63	10,72	95,7	1003,51	8,13	9,50	20,42	13,38	3,3	0	0,0
2000-07-11 07:30	113	36	83	2,2	20,53	10,32	95,7	1003,51	7,56	10,32	20,32	12,90	3,1	0	0,0
2000-07-11 08:00	101	37	86	0,0	20,53	10,42	95,7	1003,51	8,18	10,42	20,36	13,24	3,0	0	0,0
2000-07-11 08:30	86	37	84	1,6	20,43	11,42	95,7	1003,51	8,82	11,42	20,26	14,08	3,1	0	0,0
2000-07-11 09:00	148	37	77	1,4	20,43	12,52	95,7	1004,51	8,60	12,52	20,26	14,65	3,7	0	0,0
2000-07-11 09:30	119	37	76	2,0	20,43	13,23	95,7	1003,51	9,09	13,23	20,26	15,28	3,1	0	0,0
2000-07-11 10:00	119	37	72	2,0	20,33	14,13	95,7	1003,51	9,16	14,13	20,16	15,90	4,3	0	0,0
2000-07-11 10:30	118	37	69	1,8	20,33	14,53	95,7	1003,51	8,91	14,53	20,16	16,10	4,3	0	0,0
2000-07-11 11:00	105	37	67	2,4	20,33	15,03	95,7	1003,51	8,95	14,04	20,16	16,47	4,5	0	0,0
2000-07-11 11:30	128	37	63	3,0	20,33	15,03	95,7	1003,51	8,04	13,37	20,16	16,22	3,5	0	0,0
2000-07-11 12:00	108	37	63	2,4	20,33	15,23	95,7	1003,51	8,23	14,25	20,16	16,42	4,1	0	0,0
2000-07-11 12:30	74	37	60	3,0	20,23	15,73	95,7	1003,51	7,98	14,14	20,06	16,73	4,5	0	0,0
2000-07-11 13:00	111	37	61	3,0	20,23	15,23	95,7	1003,51	7,76	13,59	20,06	16,29	4,1	0	0,0
2000-07-11 13:30	86	37	67	2,6	20,23	14,93	95,7	1003,51	8,85	13,94	20,06	16,37	4,1	0	0,0
2000-07-11 14:00	102	37	73	1,4	20,23	14,43	95,7	1003,51	9,65	14,43	20,06	16,27	3,7	0	0,0
2000-07-11 14:30	84	37	76	0,0	20,13	13,83	95,7	1003,51	9,67	13,83	19,96	15,88	2,4	0	0,0
2000-07-11 15:00	302	37	80	0,0	20,13	13,43	95,7	1003,51	10,05	13,43	19,96	15,78	1,8	0	0,0
2000-07-11 15:30	329	37	82	0,0	20,13	13,33	95,7	1003,51	10,32	13,33	19,96	15,83	2,0	0	0,0
2000-07-11 16:00	308	37	85	0,0	20,13	13,12	95,7	1003,51	10,66	13,12	19,96	15,86	1,8	0	0,0
2000-07-11 16:30	93	37	85	1,4	20,13	13,02	95,7	1003,51	10,56	13,02	19,96	15,76	2,2	0	0,0
2000-07-11 17:00	96	37	84	2,6	20,13	12,72	95,7	1002,51	10,09	11,61	19,96	15,38	2,6	0	0,0

Datum	Vindriktning °	Luftfukt inne Rh%	Luftfukt ute Rh%	Vindhastighet m/s	Temp inne °C	Temp ute °C	Regn året mm	Lufftryck Mbar	Daggpunkt °C	Kyleffekt °C	Vix inne °C	Vix ute °C	Vindby m/s	Korr lufftryck	Regn/dygn mm
2000-07-11 17:30	73	37	82	1,2	20,03	13,02	95,7	1002,51	10,03	13,02	19,86	15,53	3,5	0	0,0
2000-07-11 18:00	94	37	81	1,4	20,03	13,33	95,7	1002,51	10,13	13,33	19,86	15,75	3,3	0	0,0
2000-07-11 18:30	71	37	82	2,8	20,03	14,43	95,7	1002,51	11,39	12,72	19,86	16,93	2,8	0	0,0
2000-07-11 19:00	84	37	79	1,6	20,03	13,83	95,7	1002,51	10,25	13,83	19,86	16,10	3,0	0	0,0
2000-07-11 19:30	94	37	79	2,6	20,03	13,63	95,7	1002,51	10,05	12,56	19,86	15,90	2,8	0	0,0
2000-07-11 20:00	88	37	80	2,0	20,03	14,03	95,7	1002,51	10,63	14,03	19,86	16,38	3,7	0	0,0
2000-07-11 20:30	113	37	81	2,6	20,03	13,53	95,7	1002,51	10,33	12,46	19,86	15,95	4,9	0	0,0
2000-07-11 21:00	121	38	83	2,4	20,03	13,33	95,7	1002,51	10,50	12,25	19,90	15,90	4,1	0	0,0
2000-07-11 21:30	113	38	86	1,6	20,03	12,92	95,7	1002,51	10,64	12,92	19,90	15,74	2,8	0	0,0
2000-07-11 22:00	87	38	89	1,8	20,03	12,72	95,7	1002,51	10,96	12,72	19,90	15,78	3,1	0	0,0
2000-07-11 22:30	109	38	90	2,2	19,93	12,62	95,7	1002,51	11,03	12,62	19,80	15,76	2,8	0	0,0
2000-07-11 23:00	99	38	91	1,8	19,93	12,52	95,7	1002,51	11,10	12,52	19,80	15,74	2,8	0	0,0
2000-07-11 23:30	112	38	92	1,6	19,93	12,42	95,7	1002,51	11,16	12,42	19,80	15,73	2,4	0	0,0
2000-07-12 00:00	178	38	93	1,6	19,93	12,32	95,7	1002,51	11,23	12,32	19,80	15,71	3,1	0	0,0
2000-07-12 00:30	98	38	93	0,0	19,93	12,42	95,7	1002,51	11,33	12,42	19,80	15,81	2,6	0	0,0
2000-07-12 01:00	65	38	93	1,6	20,03	12,42	95,7	1002,51	11,33	12,42	19,90	15,81	2,6	0	0,0
2000-07-12 01:30	99	38	93	0,0	20,03	12,22	95,7	1002,51	11,13	12,22	19,90	15,61	1,6	0	0,0
2000-07-12 02:00	107	38	94	1,2	20,13	12,32	95,7	1002,51	11,39	12,32	20,00	15,80	2,4	0	0,0
2000-07-12 02:30	122	38	94	1,6	20,23	12,32	95,7	1002,51	11,39	12,32	20,10	15,80	2,6	0	0,0
2000-07-12 03:00	77	38	94	1,4	20,43	12,32	95,7	1002,51	11,39	12,32	20,30	15,80	2,4	0	0,0
2000-07-12 03:30	99	38	94	1,2	20,43	12,02	95,7	1002,51	11,09	12,02	20,30	15,49	2,2	0	0,0
2000-07-12 04:00	93	38	94	1,4	20,53	11,82	95,7	1002,51	10,89	11,82	20,40	15,29	2,6	0	0,0
2000-07-12 04:30	104	38	95	1,4	20,53	11,92	95,7	1002,51	11,15	11,92	20,40	15,48	2,2	0	0,0
2000-07-12 05:00	103	38	95	0,0	20,53	12,12	95,7	1002,51	11,35	12,12	20,40	15,68	2,2	0	0,0
2000-07-12 05:30	96	38	95	0,0	20,43	12,32	95,7	1002,51	11,55	12,32	20,30	15,88	2,0	0	0,0
2000-07-12 06:00	88	38	94	1,6	20,43	12,42	95,7	1002,51	11,49	12,42	20,30	15,90	2,0	0	0,0
2000-07-12 06:30	95	38	94	0,0	20,43	12,52	95,7	1002,51	11,59	12,52	20,30	16,00	1,8	0	0,0
2000-07-12 07:00	93	38	94	1,2	20,33	12,82	95,7	1002,51	11,88	12,82	20,20	16,30	2,4	0	0,0
2000-07-12 07:30	83	38	92	2,0	20,33	13,43	95,7	1002,51	12,15	13,43	20,20	16,73	3,3	0	0,0
2000-07-12 08:00	92	38	91	1,8	20,33	13,83	95,7	1002,51	12,38	13,83	20,20	17,04	2,2	0	0,0
2000-07-12 08:30	96	38	88	1,2	20,33	14,43	95,7	1002,51	12,46	14,43	20,20	17,40	2,6	0	0,0
2000-07-12 09:00	77	38	85	1,2	20,33	14,53	95,7	1002,51	12,04	14,53	20,20	17,26	2,6	0	0,0
2000-07-12 09:30	111	38	84	1,2	20,33	14,83	95,7	1002,51	12,15	14,83	20,20	17,48	2,6	0	0,0
2000-07-12 10:00	117	38	83	0,0	20,43	14,83	95,7	1002,51	11,97	14,83	20,30	17,41	2,6	0	0,0
2000-07-12 10:30	118	38	79	2,0	20,43	15,63	95,7	1001,51	12,00	15,63	20,30	17,90	3,1	0	0,0
2000-07-12 11:00	85	38	74	2,2	20,43	16,43	95,7	1001,51	11,78	16,43	20,30	18,34	3,1	0	0,0
2000-07-12 11:30	99	38	75	2,0	20,43	17,23	95,7	1001,51	12,76	17,23	20,30	19,22	2,6	0	0,0
2000-07-12 12:00	111	38	70	2,2	20,43	17,63	95,7	1001,51	12,09	17,63	20,30	19,27	3,5	0	0,0
2000-07-12 12:30	113	38	69	2,2	20,43	18,63	95,7	1001,51	12,83	18,63	20,30	20,20	3,5	0	0,0
2000-07-12 13:00	70	38	64	1,2	20,43	19,03	95,7	1001,51	12,07	19,03	20,30	20,28	3,0	0	0,0
2000-07-12 13:30	87	38	60	0,0	20,53	20,23	95,7	1000,51	12,22	20,23	20,40	21,24	2,6	0	0,0
2000-07-12 14:00	340	38	52	2,2	20,43	20,63	95,7	1000,51	10,43	20,63	20,30	21,18	2,8	0	0,0
2000-07-12 14:30	317	38	63	1,4	20,43	19,03	95,7	1000,51	11,83	19,03	20,30	20,22	2,6	0	0,0
2000-07-12 15:00	80	38	62	0,0	20,43	19,13	95,7	1000,51	11,68	19,13	20,30	20,26	2,6	0	0,0
2000-07-12 15:30	85	38	65	1,8	20,43	19,43	95,7	1000,51	12,68	19,43	20,30	20,74	2,2	0	0,0
2000-07-12 16:00	93	38	64	1,6	20,43	18,23	95,7	1000,51	11,31	18,23	20,30	19,48	2,2	0	0,0

Datum	Vindriktning °	Luftfukt inne Rh%	Luftfukt ute Rh%	Vindhastighet m/s	Temp inne °C	Temp ute °C	Regn året mm	Lufttryck Mbar	Daggpunkt °C	Kyleffekt °C	Vix inne °C	Vix ute °C	Vindby m/s	Korr lufttryck	Regn/dygn mm
2000-07-12 16:30	85	38	66	1,2	20,43	18,23	95,7	1000,51	11,77	18,23	20,30	19,61	2,0	0	0,0
2000-07-12 17:00	271	38	70	1,4	20,33	16,83	95,7	1000,51	11,33	16,83	20,20	18,47	2,2	0	0,0
2000-07-12 17:30	124	39	84	0,0	20,33	15,93	95,7	1001,51	13,23	15,93	20,25	18,58	2,2	0	0,0
2000-07-12 18:00	105	39	87	0,0	20,33	17,03	96,7	1000,51	14,85	17,03	20,25	19,92	0,0	1	1,0
2000-07-12 18:30	136	39	79	0,0	20,33	17,93	96,7	1000,51	14,24	17,93	20,25	20,21	1,8	0	1,0
2000-07-12 19:00	306	39	78	0,0	20,33	17,03	96,7	1001,51	13,17	17,03	20,25	19,23	1,2	0	1,0
2000-07-12 19:30	304	39	83	0,0	20,33	17,03	96,7	1001,51	14,12	17,03	20,25	19,61	1,6	0	1,0
2000-07-12 20:00	241	39	82	0,0	20,33	16,53	96,7	1001,51	13,45	16,53	20,25	19,03	2,0	0	1,0
2000-07-12 20:30	146	39	83	0,0	20,33	15,93	96,7	1001,51	13,04	15,93	20,25	18,51	1,8	0	1,0
2000-07-12 21:00	30	39	83	0,0	20,33	15,83	96,7	1001,51	12,95	15,83	20,25	18,41	1,2	0	1,0
2000-07-12 21:30	299	39	85	1,2	20,23	15,13	96,7	1001,51	12,62	15,13	20,15	17,86	2,0	0	1,0
2000-07-12 22:00	323	39	85	0,0	20,23	14,63	96,7	1001,51	12,13	14,63	20,15	17,36	2,0	0	1,0
2000-07-12 22:30	333	39	85	1,8	20,23	14,13	96,7	1001,51	11,64	14,13	20,15	16,86	2,2	0	1,0
2000-07-12 23:00	323	39	86	0,0	20,23	13,73	96,7	1001,51	11,43	13,73	20,15	16,54	2,2	0	1,0
2000-07-12 23:30	279	39	89	0,0	20,13	13,33	96,7	1001,51	11,55	13,33	20,05	16,38	1,8	0	1,0
2000-07-13 00:00	64	39	91	1,2	20,13	12,82	96,7	1001,51	11,39	12,82	20,05	16,04	1,8	0	0,0
2000-07-13 00:30	63	39	92	0,0	20,13	12,62	96,7	1001,51	11,36	12,62	20,05	15,93	1,6	0	0,0
2000-07-13 01:00	310	39	92	0,0	20,13	12,82	96,7	1001,51	11,56	12,82	20,05	16,13	0,0	0	0,0
2000-07-13 01:30	334	39	92	0,0	20,13	12,62	96,7	1001,51	11,36	12,62	20,05	15,93	1,6	0	0,0
2000-07-13 02:00	346	39	92	0,0	20,13	12,72	96,7	1001,51	11,46	12,72	20,05	16,03	1,8	0	0,0
2000-07-13 02:30	329	39	92	1,2	20,13	12,52	96,7	1001,51	11,26	12,52	20,05	15,83	2,0	0	0,0
2000-07-13 03:00	327	39	92	1,2	20,13	12,52	96,7	1001,51	11,26	12,52	20,05	15,83	2,0	0	0,0
2000-07-13 03:30	335	39	92	0,0	20,13	11,82	96,7	1001,51	10,57	11,82	20,05	15,13	2,2	0	0,0
2000-07-13 04:00	340	39	93	0,0	20,23	12,12	96,7	1001,51	11,03	12,12	20,15	15,51	1,8	0	0,0
2000-07-13 04:30	339	39	92	1,2	20,33	12,32	96,7	1001,51	11,06	12,32	20,25	15,63	2,2	0	0,0
2000-07-13 05:00	333	39	92	1,4	20,43	12,42	96,7	1001,51	11,16	12,42	20,35	15,73	2,6	0	0,0
2000-07-13 05:30	343	39	93	2,2	20,53	12,62	96,7	1001,51	11,52	12,62	20,45	16,01	3,5	0	0,0
2000-07-13 06:00	351	39	93	2,0	20,53	12,52	96,7	1001,51	11,42	12,52	20,45	15,91	4,5	0	0,0
2000-07-13 06:30	351	39	93	3,1	20,63	12,52	96,7	1000,51	11,42	10,64	20,55	15,91	4,7	0	0,0
2000-07-13 07:00	351	39	92	3,1	20,63	12,72	96,7	1000,51	11,46	10,86	20,55	16,03	5,8	0	0,0
2000-07-13 07:30	342	39	91	2,0	20,53	12,62	96,7	1000,51	11,20	12,62	20,45	15,84	5,0	0	0,0
2000-07-13 08:00	351	39	90	2,0	20,53	12,62	96,7	1000,51	11,03	12,62	20,45	15,76	4,3	0	0,0
2000-07-13 08:30	343	39	90	2,2	20,43	12,52	96,7	1000,51	10,93	12,52	20,35	15,66	5,4	0	0,0
2000-07-13 09:00	351	39	88	2,0	20,43	12,62	96,7	1000,51	10,69	12,62	20,35	15,60	6,6	0	0,0
2000-07-13 09:30	334	39	89	2,0	20,33	12,42	96,7	999,51	10,66	12,42	20,25	15,48	5,8	0	0,0
2000-07-13 10:00	351	39	89	4,7	20,33	12,42	96,7	999,51	10,66	7,51	20,25	15,48	4,7	0	0,0
2000-07-13 10:30	329	39	88	2,4	20,33	12,52	96,7	999,51	10,59	11,40	20,25	15,50	6,2	0	0,0
2000-07-13 11:00	332	39	90	1,6	20,23	12,22	97,7	999,51	10,63	12,22	20,15	15,36	4,9	1	1,0
2000-07-13 11:30	351	39	92	2,4	20,23	12,22	97,7	999,51	10,96	11,09	20,15	15,53	4,5	0	1,0
2000-07-13 12:00	335	39	93	2,0	20,23	12,12	98,7	998,51	11,03	12,12	20,15	15,51	4,1	1	2,0
2000-07-13 12:30	346	40	94	2,6	20,23	11,92	100,7	998,51	10,99	10,77	20,19	15,39	5,2	2	4,0
2000-07-13 13:00	332	40	94	2,2	20,33	12,12	100,7	998,51	11,19	12,12	20,29	15,59	5,8	2	4,0
2000-07-13 13:30	335	40	94	4,7	20,33	12,12	101,7	998,51	11,19	7,14	20,29	15,59	4,9	1	5,0
2000-07-13 14:00	291	40	94	2,0	20,43	12,12	101,7	997,50	11,19	12,12	20,39	15,59	5,2	1	5,0
2000-07-13 14:30	322	40	94	3,0	20,43	12,22	102,7	997,50	11,29	10,31	20,39	15,70	6,9	1	6,0
2000-07-13 15:00	335	40	94	2,2	20,53	12,12	102,7	997,50	11,19	12,12	20,49	15,59	6,2	1	6,0

Datum	Vindriktning °	Luftfukt inne Rh%	Luftfukt ute Rh%	Vindhastighet m/s	Temp inne °C	Temp ute °C	Regn året mm	Lufttryck Mbar	Daggpunkt °C	Kyleffekt °C	Vix inne °C	Vix ute °C	Vindby m/s	Korr lufttryck	Regn/dygn mm
2000-07-13 15:30	351	40	94	3,9	20,43	12,02	102,7	996,50	11,09	8,53	20,39	15,49	4,9	0	6,0
2000-07-13 16:00	338	40	94	3,1	20,43	12,02	102,7	996,50	11,09	10,09	20,39	15,49	5,6	0	6,0
2000-07-13 16:30	345	40	93	4,7	20,43	12,32	102,7	996,50	11,23	7,39	20,39	15,71	5,4	0	6,0
2000-07-13 17:00	319	40	93	4,3	20,33	12,72	102,7	995,50	11,62	8,60	20,29	16,11	6,2	0	6,0
2000-07-13 17:30	351	40	92	4,1	20,33	12,92	102,7	995,50	11,66	8,84	20,29	16,23	5,4	0	6,0
2000-07-13 18:00	332	40	91	1,8	20,33	13,02	102,7	995,50	11,59	13,02	20,29	16,24	6,6	0	6,0
2000-07-13 18:30	345	40	90	2,6	20,33	13,02	102,7	995,50	11,42	11,93	20,29	16,16	6,4	0	6,0
2000-07-13 19:00	332	40	90	4,1	20,33	12,62	102,7	994,50	11,03	8,48	20,29	15,76	6,0	0	6,0
2000-07-13 19:30	356	41	90	3,7	20,33	12,62	102,7	994,50	11,03	9,24	20,34	15,76	6,4	0	6,0
2000-07-13 20:00	340	41	93	3,0	20,43	12,22	102,7	994,50	11,13	10,31	20,44	15,61	5,2	0	6,0
2000-07-13 20:30	328	41	94	2,6	20,43	12,02	102,7	994,50	11,09	10,87	20,44	15,49	6,2	0	6,0
2000-07-13 21:00	351	41	94	3,3	20,43	12,02	102,7	993,50	11,09	9,31	20,44	15,49	5,4	0	6,0
2000-07-13 21:30	341	41	94	2,2	20,53	12,12	102,7	993,50	11,19	12,12	20,54	15,59	4,5	0	6,0
2000-07-13 22:00	347	41	94	3,1	20,53	12,12	102,7	993,50	11,19	10,20	20,54	15,59	5,2	0	6,0
2000-07-13 22:30	340	41	94	2,8	20,43	12,02	102,7	993,50	11,09	10,09	20,44	15,49	5,6	0	6,0
2000-07-13 23:00	92	40	95	0,0	20,43	11,82	102,7	993,50	11,05	11,82	20,39	15,38	3,1	0	6,0
2000-07-13 23:30	326	40	96	0,0	20,43	11,72	102,7	992,50	11,11	11,72	20,39	15,37	0,0	0	6,0
2000-07-14 00:00	351	40	95	2,8	20,43	11,82	102,7	992,50	11,05	9,88	20,39	15,38	3,1	2	0,0
2000-07-14 00:30	340	40	95	2,2	20,33	11,52	102,7	992,50	10,75	11,52	20,29	15,08	2,6	0	0,0
2000-07-14 01:00	341	40	96	3,0	20,43	11,62	104,7	992,50	11,01	9,66	20,39	15,27	3,0	2	2,0
2000-07-14 01:30	54	40	96	0,0	20,43	11,52	105,7	992,50	10,91	11,52	20,39	15,17	2,8	1	3,0
2000-07-14 02:00	343	40	96	1,6	20,43	11,72	106,7	992,50	11,11	11,72	20,39	15,37	2,6	2	4,0
2000-07-14 02:30	347	40	96	1,2	20,53	11,52	106,7	992,50	10,91	11,52	20,49	15,17	2,6	0	4,0
2000-07-14 03:00	337	40	97	1,8	20,63	11,32	106,7	992,50	10,87	11,32	20,59	15,05	3,1	0	4,0
2000-07-14 03:30	339	40	97	2,4	20,63	11,32	106,7	992,50	10,87	10,14	20,59	15,05	3,0	0	4,0
2000-07-14 04:00	351	40	97	3,5	20,63	11,42	106,7	992,50	10,97	8,64	20,59	15,15	3,5	0	4,0
2000-07-14 04:30	351	40	97	2,0	20,63	11,42	106,7	992,50	10,97	11,42	20,59	15,15	3,5	0	4,0
2000-07-14 05:00	331	40	97	1,8	20,63	11,52	106,7	992,50	11,07	11,52	20,59	15,25	3,1	0	4,0
2000-07-14 05:30	330	40	97	0,0	20,63	11,52	106,7	992,50	11,07	11,52	20,59	15,25	3,3	0	4,0
2000-07-14 06:00	331	40	97	0,0	20,63	11,72	106,7	992,50	11,26	11,72	20,59	15,45	2,0	0	4,0
2000-07-14 06:30	336	40	97	1,4	20,53	12,02	106,7	992,50	11,56	12,02	20,49	15,75	2,6	0	4,0
2000-07-14 07:00	334	40	97	1,6	20,53	12,22	106,7	992,50	11,76	12,22	20,49	15,95	2,8	0	4,0
2000-07-14 07:30	343	40	97	3,0	20,63	12,22	106,7	992,50	11,76	10,31	20,59	15,95	3,0	0	4,0
2000-07-14 08:00	327	40	97	1,4	20,63	12,52	106,7	992,50	12,06	12,52	20,59	16,25	2,6	0	4,0
2000-07-14 08:30	336	40	96	1,6	20,63	12,42	106,7	992,50	11,81	12,42	20,59	16,07	3,1	0	4,0
2000-07-14 09:00	336	40	96	2,0	20,63	12,52	106,7	992,50	11,91	12,52	20,59	16,17	3,3	0	4,0
2000-07-14 09:30	339	40	96	2,4	20,63	12,72	106,7	992,50	12,10	11,61	20,59	16,37	3,7	0	4,0
2000-07-14 10:00	356	40	95	1,8	20,63	12,72	108,7	992,50	11,95	12,72	20,59	16,28	3,5	2	6,0
2000-07-14 10:30	338	40	95	1,6	20,63	12,62	108,7	992,50	11,85	12,62	20,59	16,18	4,1	0	6,0
2000-07-14 11:00	340	40	96	2,6	20,63	12,62	108,7	992,50	12,00	11,51	20,59	16,27	3,9	0	6,0
2000-07-14 11:30	330	40	96	2,4	20,63	12,62	108,7	992,50	12,00	11,51	20,59	16,27	3,5	0	6,0
2000-07-14 12:00	342	40	97	2,8	20,53	12,92	108,7	992,50	12,46	11,08	20,49	16,65	3,3	0	6,0
2000-07-14 12:30	315	40	97	0,0	20,53	13,33	108,7	992,50	12,86	13,33	20,49	17,05	3,1	0	6,0
2000-07-14 13:00	158	40	97	1,2	20,53	13,53	109,7	992,50	13,06	13,53	20,49	17,26	2,8	1	7,0
2000-07-14 13:30	324	40	97	1,2	20,53	13,93	109,7	992,50	13,46	13,93	20,49	17,66	2,4	0	7,0
2000-07-14 14:00	98	40	95	0,0	20,53	14,23	109,7	992,50	13,44	14,23	20,49	17,78	2,6	0	7,0

Datum	Vindriktning °	Luftfukt inne Rh%	Luftfukt ute Rh%	Vindhastighet m/s	Temp inne °C	Temp ute °C	Regn året mm	Lufttryck Mbar	Daggpunkt °C	Kyleffekt °C	Vix inne °C	Vix ute °C	Vindby m/s	Korr lufttryck	Regn/dygn mm
2000-07-14 14:30	128	40	94	0,0	20,53	14,23	110,7	993,50	13,28	14,23	20,49	17,70	2,2	1	8,0
2000-07-14 15:00	5	40	93	1,2	20,53	15,23	110,7	993,50	14,10	15,23	20,49	18,61	2,6	1	8,0
2000-07-14 15:30	118	40	94	1,4	20,63	14,93	110,7	993,50	13,97	14,93	20,59	18,40	3,0	0	8,0
2000-07-14 16:00	8	40	93	1,2	20,53	15,03	111,7	993,50	13,91	15,03	20,49	18,41	2,4	1	9,0
2000-07-14 16:30	53	40	93	1,4	20,53	14,03	112,7	994,50	12,91	14,03	20,49	17,41	2,8	1	10,0
2000-07-14 17:00	347	40	95	2,4	20,53	14,03	113,7	994,50	13,24	12,99	20,49	17,58	2,6	2	11,0
2000-07-14 17:30	253	40	95	0,0	20,53	13,83	113,7	994,50	13,04	13,83	20,49	17,38	2,4	0	11,0
2000-07-14 18:00	40	41	95	0,0	20,43	13,93	113,7	994,50	13,14	13,93	20,44	17,48	2,0	0	11,0
2000-07-14 18:30	77	41	96	0,0	20,43	14,33	113,7	995,50	13,70	14,33	20,44	17,97	2,2	0	11,0
2000-07-14 19:00	29	41	94	0,0	20,43	14,03	116,7	995,50	13,08	14,03	20,44	17,50	1,8	0	14,0
2000-07-14 19:30	54	41	94	0,0	20,43	13,93	117,7	995,50	12,98	13,93	20,44	17,40	1,4	1	15,0
2000-07-14 20:00	342	41	92	2,0	20,33	13,02	117,7	996,50	11,76	13,02	20,34	16,33	3,1	0	15,0
2000-07-14 20:30	325	41	94	1,6	20,33	12,32	117,7	996,50	11,39	12,32	20,34	15,80	2,8	0	15,0
2000-07-14 21:00	332	41	94	2,0	20,23	11,82	117,7	996,50	10,89	11,82	20,24	15,29	4,1	0	15,0
2000-07-14 21:30	315	41	95	1,2	20,23	11,52	117,7	997,50	10,75	11,52	20,24	15,08	2,6	0	15,0
2000-07-14 22:00	320	41	96	1,4	20,23	11,22	117,7	997,50	10,61	11,22	20,24	14,87	2,6	0	15,0
2000-07-14 22:30	335	41	96	2,0	20,23	11,02	117,7	997,50	10,41	11,02	20,24	14,67	2,4	0	15,0
2000-07-14 23:00	332	41	97	1,6	20,23	10,72	117,7	998,51	10,27	10,72	20,24	14,45	3,3	0	15,0
2000-07-14 23:30	323	41	97	2,0	20,33	10,52	117,7	998,51	10,07	10,52	20,34	14,25	3,3	0	15,0
2000-07-15 00:00	329	41	97	1,8	20,33	10,52	117,7	998,51	10,07	10,52	20,34	14,25	2,8	0	0,0
2000-07-15 00:30	334	41	97	1,6	20,43	10,32	117,7	999,51	9,87	10,32	20,44	14,05	3,0	0	0,0
2000-07-15 01:00	317	41	97	0,0	20,43	10,22	117,7	999,51	9,77	10,22	20,44	13,95	3,0	0	0,0
2000-07-15 01:30	332	41	97	1,8	20,53	9,92	117,7	999,51	9,47	9,92	20,54	13,65	2,8	0	0,0
2000-07-15 02:00	334	41	97	1,8	20,53	9,92	117,7	1000,51	9,47	9,92	20,54	13,65	2,8	0	0,0
2000-07-15 02:30	316	40	97	1,4	20,53	9,72	117,7	1000,51	9,27	9,72	20,49	13,45	3,0	0	0,0
2000-07-15 03:00	309	40	97	0,0	20,63	9,72	117,7	1000,51	9,27	9,72	20,59	13,45	2,8	0	0,0
2000-07-15 03:30	317	40	97	1,2	20,63	9,62	117,7	1001,51	9,17	9,62	20,59	13,35	2,4	0	0,0
2000-07-15 04:00	320	40	97	1,4	20,63	9,72	117,7	1002,51	9,27	9,72	20,59	13,45	2,2	0	0,0
2000-07-15 04:30	331	40	97	0,0	20,63	9,62	117,7	1002,51	9,17	9,62	20,59	13,35	2,0	0	0,0
2000-07-15 05:00	308	40	97	1,2	20,63	9,62	117,7	1003,51	9,17	9,62	20,59	13,35	2,4	0	0,0
2000-07-15 05:30	330	40	97	0,0	20,53	9,72	117,7	1003,51	9,27	9,72	20,49	13,45	2,4	0	0,0
2000-07-15 06:00	329	40	97	1,4	20,53	9,92	117,7	1003,51	9,47	9,92	20,49	13,65	2,2	0	0,0
2000-07-15 06:30	333	40	97	1,8	20,53	10,12	117,7	1003,51	9,67	10,12	20,49	13,85	3,1	0	0,0
2000-07-15 07:00	328	40	97	1,8	20,53	10,42	117,7	1004,51	9,97	10,42	20,49	14,15	3,0	0	0,0
2000-07-15 07:30	316	40	96	1,2	20,53	10,82	117,7	1004,51	10,21	10,82	20,49	14,47	2,8	0	0,0
2000-07-15 08:00	296	40	95	1,2	20,53	11,12	117,7	1004,51	10,35	11,12	20,49	14,68	2,6	0	0,0
2000-07-15 08:30	309	40	95	0,0	20,53	11,02	117,7	1005,51	10,25	11,02	20,49	14,58	2,0	0	0,0
2000-07-15 09:00	315	40	93	1,4	20,53	11,62	117,7	1005,51	10,53	11,62	20,49	15,01	3,1	0	0,0
2000-07-15 09:30	298	40	92	1,6	20,53	11,92	117,7	1006,51	10,67	11,92	20,49	15,23	2,4	0	0,0
2000-07-15 10:00	324	40	91	1,8	20,53	12,42	117,7	1006,51	11,00	12,42	20,49	15,64	2,6	0	0,0
2000-07-15 10:30	312	40	90	1,8	20,53	12,82	117,7	1006,51	11,23	12,82	20,49	15,96	2,8	0	0,0
2000-07-15 11:00	328	40	88	1,4	20,53	13,83	117,7	1006,51	11,87	13,83	20,49	16,80	2,4	0	0,0
2000-07-15 11:30	322	40	81	2,6	20,53	14,73	117,7	1007,51	11,50	13,72	20,49	17,15	3,0	0	0,0
2000-07-15 12:00	342	40	79	1,4	20,53	15,43	117,7	1007,51	11,80	15,43	20,49	17,70	3,3	0	0,0
2000-07-15 12:30	321	40	74	2,4	20,53	15,83	117,7	1007,51	11,20	14,89	20,49	17,74	3,5	0	0,0
2000-07-15 13:00	336	41	74	2,0	20,53	16,73	117,7	1007,51	12,07	16,73	20,54	18,64	3,3	0	0,0

Datum	Vindriktning °	Luftfukt inne Rh%	Luftfukt ute Rh%	Vindhastighet m/s	Temp inne °C	Temp ute °C	Regn året mm	Lufttryck Mbar	Daggpunkt °C	Kyleffekt °C	Vix inne °C	Vix ute °C	Vindby m/s	Korr lufttryck	Regn/dygn mm
2000-07-15 13:30	327	41	70	1,2	20,53	17,33	117,7	1007,51	11,81	17,33	20,54	18,97	2,8	0	0,0
2000-07-15 14:00	340	41	70	1,4	20,53	17,63	117,7	1007,51	12,09	17,63	20,54	19,27	3,1	0	0,0
2000-07-15 14:30	338	41	66	3,0	20,53	18,53	117,7	1007,51	12,06	17,20	20,54	19,91	3,1	0	0,0
2000-07-15 15:00	339	42	72	2,2	20,63	17,53	117,7	1007,51	12,43	17,53	20,68	19,31	4,1	0	0,0
2000-07-15 15:30	316	41	64	1,4	20,63	20,43	117,7	1007,51	13,39	20,43	20,64	21,68	4,3	0	0,0
2000-07-15 16:00	333	41	71	1,8	20,53	18,03	117,7	1008,51	12,69	18,03	20,54	19,74	3,9	0	0,0
2000-07-15 16:30	338	41	73	2,0	20,53	17,83	117,7	1008,51	12,93	17,83	20,54	19,68	3,5	0	0,0
2000-07-15 17:00	335	41	71	2,0	20,63	18,23	117,7	1008,51	12,89	18,23	20,64	19,94	3,5	0	0,0
2000-07-15 17:30	290	42	77	2,2	20,63	17,03	117,7	1008,51	12,97	17,03	20,68	19,16	3,7	0	0,0
2000-07-15 18:00	341	42	80	3,1	20,63	16,93	117,7	1008,51	13,46	15,45	20,68	19,28	3,3	0	0,0
2000-07-15 18:30	320	42	80	1,2	20,63	16,63	117,7	1008,51	13,16	16,63	20,68	18,98	2,8	0	0,0
2000-07-15 19:00	331	42	83	1,8	20,63	16,53	117,7	1008,51	13,63	16,53	20,68	19,11	2,4	0	0,0
2000-07-15 19:30	340	42	79	2,2	20,63	16,63	117,7	1008,51	12,97	16,63	20,68	18,90	4,3	0	0,0
2000-07-15 20:00	343	42	79	1,8	20,63	16,73	117,7	1009,51	13,07	16,73	20,68	19,00	3,5	0	0,0
2000-07-15 20:30	351	42	78	0,0	20,63	16,63	117,7	1009,51	12,78	16,63	20,68	18,83	2,2	0	0,0
2000-07-15 21:00	340	42	81	0,0	20,93	16,13	117,7	1009,51	12,87	16,13	20,98	18,55	3,0	0	0,0
2000-07-15 21:30	333	42	81	2,0	20,83	15,33	117,7	1009,51	12,09	15,33	20,88	17,75	4,3	0	0,0
2000-07-15 22:00	340	42	83	2,4	20,73	14,83	117,7	1009,51	11,97	13,83	20,78	17,41	4,3	30	0,0
2000-07-15 22:30	336	42	84	2,6	20,93	14,33	117,7	1009,51	11,66	13,30	20,98	16,98	6,8	2	0,0
2000-07-15 23:00	326	42	86	2,2	20,83	13,83	117,7	1009,51	11,53	13,83	20,88	16,64	4,3	2	0,0
2000-07-15 23:30	351	42	87	2,4	20,73	13,43	117,7	1009,51	11,31	12,35	20,78	16,32	5,8	0	0,0
2000-07-16 00:00	351	42	87	2,6	20,73	13,23	117,7	1009,51	11,11	12,14	20,78	16,12	5,0	0	0,0
2000-07-16 00:30	342	42	88	3,1	20,63	12,92	117,7	1009,51	10,99	11,08	20,68	15,90	5,8	0	0,0
2000-07-16 01:00	341	42	89	1,8	20,53	12,62	117,7	1009,51	10,86	12,62	20,58	15,68	6,8	0	0,0
2000-07-16 01:30	351	42	89	2,0	20,43	12,52	117,7	1009,51	10,76	12,52	20,48	15,58	5,0	0	0,0
2000-07-16 02:00	337	42	90	2,6	20,43	12,42	117,7	1009,51	10,83	11,30	20,48	15,56	4,5	0	0,0
2000-07-16 02:30	331	42	89	3,0	20,33	12,42	117,7	1009,51	10,66	10,53	20,38	15,48	4,3	0	0,0
2000-07-16 03:00	339	42	89	1,6	20,33	12,42	117,7	1009,51	10,66	12,42	20,38	15,48	4,3	0	0,0
2000-07-16 03:30	341	42	89	2,8	20,33	12,42	117,7	1009,51	10,66	10,53	20,38	15,48	6,2	0	0,0
2000-07-16 04:00	351	42	89	3,3	20,23	12,42	117,7	1008,51	10,66	9,77	20,28	15,48	6,6	0	0,0
2000-07-16 04:30	325	42	89	3,9	20,23	12,42	117,7	1009,51	10,66	9,00	20,28	15,48	6,6	0	0,0
2000-07-16 05:00	351	42	88	2,6	20,23	12,42	117,7	1009,51	10,49	11,30	20,28	15,40	6,0	0	0,0
2000-07-16 05:30	339	42	88	2,0	20,13	12,52	117,7	1009,51	10,59	12,52	20,18	15,50	6,6	0	0,0
2000-07-16 06:00	338	42	86	3,5	20,13	12,62	117,7	1008,51	10,35	9,99	20,18	15,44	6,2	0	0,0
2000-07-16 06:30	304	42	85	4,9	20,23	12,82	117,7	1008,51	10,37	8,01	20,28	15,56	6,0	0	0,0
2000-07-16 07:00	336	42	84	8,7	20,23	12,92	117,7	1008,51	10,29	4,63	20,28	15,58	8,7	0	0,0
2000-07-16 07:30	351	42	84	3,1	20,33	13,12	117,7	1008,51	10,48	11,30	20,38	15,78	8,9	0	0,0
2000-07-16 08:00	338	42	83	2,8	20,43	13,43	117,7	1008,51	10,60	11,62	20,48	16,00	5,8	0	0,0
2000-07-16 08:30	351	42	82	3,7	20,63	13,53	117,7	1008,51	10,51	10,29	20,68	16,03	6,8	-111	0,0
2000-07-16 09:00	346	42	81	4,7	20,63	13,63	117,7	1008,51	10,43	9,00	20,68	16,05	6,2	-111	0,0
2000-07-16 09:30	351	42	80	3,1	20,73	14,13	117,7	1008,51	10,73	12,39	20,78	16,48	7,1	0	0,0
2000-07-16 10:00	347	42	78	3,0	20,73	14,43	117,7	1008,51	10,64	12,72	20,78	16,63	6,4	0	0,0
2000-07-16 10:30	351	42	77	3,9	20,63	14,73	117,7	1008,51	10,74	11,69	20,68	16,86	6,6	0	0,0
2000-07-16 11:00	351	42	76	5,0	20,63	14,93	117,7	1008,51	10,73	10,25	20,68	16,98	6,2	0	0,0
2000-07-16 11:30	304	42	75	3,7	20,63	15,63	117,7	1008,51	11,21	12,74	20,68	17,61	7,1	0	0,0
2000-07-16 12:00	326	42	73	3,0	20,53	15,53	117,7	1008,51	10,71	13,92	20,58	17,37	5,4	0	0,0

Datum	Vindriktning °	Luftfukt inne Rh%	Luftfukt ute Rh%	Vindhastighet m/s	Temp inne °C	Temp ute °C	Regn året mm	Lufttryck Mbar	Daggpunkt °C	Kyleffekt °C	Vix inne °C	Vix ute °C	Vindby m/s	Korr lufttryck	Regn/dygn mm
2000-07-16 12:30	332	42	80	2,6	20,53	14,93	117,7	1008,51	11,51	13,94	20,58	17,28	7,1	0	0,0
2000-07-16 13:00	327	42	79	3,3	20,53	15,03	117,7	1008,51	11,42	12,70	20,58	17,30	6,8	0	0,0
2000-07-16 13:30	341	42	76	2,4	20,43	14,93	117,7	1008,51	10,73	13,94	20,48	16,98	7,1	0	0,0
2000-07-16 14:00	327	42	78	3,0	20,43	14,83	117,7	1008,51	11,03	13,15	20,48	17,03	8,1	0	0,0
2000-07-16 14:30	338	42	79	3,0	20,33	14,63	117,7	1008,51	11,03	12,94	20,38	16,90	7,7	0	0,0
2000-07-16 15:00	334	42	80	2,2	20,33	14,43	117,7	1008,51	11,02	14,43	20,38	16,78	7,7	0	0,0
2000-07-16 15:30	316	42	82	1,2	20,33	14,23	117,7	1009,51	11,20	14,23	20,38	16,73	4,5	0	0,0
2000-07-16 16:00	334	42	90	2,2	20,33	13,63	117,7	1009,51	12,02	13,63	20,38	16,76	3,1	0	0,0
2000-07-16 16:30	336	43	93	3,7	20,43	13,33	118,7	1009,51	12,22	10,05	20,53	16,71	3,9	1	1,0
2000-07-16 17:00	339	43	95	2,8	20,33	12,92	119,7	1009,51	12,14	11,08	20,43	16,48	4,3	2	2,0
2000-07-16 17:30	322	43	95	1,8	20,23	12,52	119,7	1009,51	11,75	12,52	20,33	16,08	4,3	0	2,0
2000-07-16 18:00	339	44	96	2,2	20,13	12,32	124,7	1009,51	11,71	12,32	20,28	15,97	3,3	5	7,0
2000-07-16 18:30	342	44	97	2,6	20,13	12,12	124,7	1009,51	11,66	10,98	20,28	15,85	2,8	0	7,0
2000-07-16 19:00	301	43	97	2,4	20,13	12,02	124,7	1009,51	11,56	10,87	20,23	15,75	3,1	0	7,0
2000-07-16 19:30	314	43	97	2,0	20,13	11,82	124,7	1009,51	11,36	11,82	20,23	15,55	3,3	0	7,0
2000-07-16 20:00	334	43	97	2,8	20,13	11,72	124,7	1010,51	11,26	9,77	20,23	15,45	3,5	0	7,0
2000-07-16 20:30	337	43	97	2,8	20,03	11,72	124,7	1010,51	11,26	9,77	20,13	15,45	3,1	0	7,0
2000-07-16 21:00	332	43	97	1,4	20,03	11,72	124,7	1010,51	11,26	11,72	20,13	15,45	3,1	0	7,0
2000-07-16 21:30	323	43	97	1,4	20,03	11,52	124,7	1010,51	11,07	11,52	20,13	15,25	2,6	0	7,0
2000-07-16 22:00	322	43	97	1,4	20,03	11,62	124,7	1010,51	11,16	11,62	20,13	15,35	2,8	0	7,0
2000-07-16 22:30	329	43	97	1,6	19,93	11,52	124,7	1010,51	11,07	11,52	20,03	15,25	3,3	0	7,0
2000-07-16 23:00	335	43	97	1,6	19,93	11,32	124,7	1010,51	10,87	11,32	20,03	15,05	2,4	0	7,0
2000-07-16 23:30	324	43	97	1,8	19,93	11,12	124,7	1010,51	10,67	11,12	20,03	14,85	2,4	0	7,0
2000-07-17 00:00	334	43	97	2,0	19,93	10,92	124,7	1010,51	10,47	10,92	20,03	14,65	2,6	0	0,0
2000-07-17 00:30	338	43	97	2,6	19,93	10,92	124,7	1010,51	10,47	9,71	20,03	14,65	2,6	0	0,0
2000-07-17 01:00	323	43	97	1,6	19,93	10,72	124,7	1011,51	10,27	10,72	20,03	14,45	2,6	0	0,0
2000-07-17 01:30	323	43	97	1,8	19,93	10,62	124,7	1011,51	10,17	10,62	20,03	14,35	2,8	0	0,0
2000-07-17 02:00	320	43	97	2,0	20,03	10,42	124,7	1011,51	9,97	10,42	20,13	14,15	2,8	0	0,0
2000-07-17 02:30	341	43	97	2,4	20,13	10,42	124,7	1011,51	9,97	9,19	20,23	14,15	2,8	0	0,0
2000-07-17 03:00	324	43	97	1,8	20,23	10,22	124,7	1011,51	9,77	10,22	20,33	13,95	3,3	0	0,0
2000-07-17 03:30	334	43	97	1,4	20,33	10,22	124,7	1011,51	9,77	10,22	20,43	13,95	3,0	0	0,0
2000-07-17 04:00	331	43	97	1,6	20,43	10,22	124,7	1011,51	9,77	10,22	20,53	13,95	2,8	0	0,0
2000-07-17 04:30	328	43	97	1,4	20,53	10,12	124,7	1011,51	9,67	10,12	20,63	13,85	2,6	0	0,0
2000-07-17 05:00	332	42	97	1,4	20,43	10,12	124,7	1011,51	9,67	10,12	20,48	13,85	3,3	0	0,0
2000-07-17 05:30	334	42	97	1,4	20,43	10,02	124,7	1011,51	9,57	10,02	20,48	13,75	3,0	0	0,0
2000-07-17 06:00	318	42	97	0,0	20,33	10,02	124,7	1011,51	9,57	10,02	20,38	13,75	2,8	0	0,0
2000-07-17 06:30	336	42	97	1,8	20,33	10,12	124,7	1011,51	9,67	10,12	20,38	13,85	2,6	0	0,0
2000-07-17 07:00	327	42	97	1,2	20,23	10,12	124,7	1011,51	9,67	10,12	20,28	13,85	2,4	0	0,0
2000-07-17 07:30	337	42	97	1,2	20,23	10,12	124,7	1011,51	9,67	10,12	20,28	13,85	2,8	0	0,0
2000-07-17 08:00	321	42	97	1,8	20,23	10,22	124,7	1011,51	9,77	10,22	20,28	13,95	2,8	0	0,0
2000-07-17 08:30	319	42	97	1,8	20,23	10,42	124,7	1011,51	9,97	10,42	20,28	14,15	3,1	0	0,0
2000-07-17 09:00	319	42	97	1,4	20,23	10,62	124,7	1011,51	10,17	10,62	20,28	14,35	3,3	0	0,0
2000-07-17 09:30	335	42	97	1,4	20,33	10,92	124,7	1011,51	10,47	10,92	20,38	14,65	2,6	0	0,0
2000-07-17 10:00	336	42	97	2,2	20,43	11,02	124,7	1011,51	10,57	11,02	20,48	14,75	3,0	0	0,0
2000-07-17 10:30	314	42	97	1,4	20,53	11,42	124,7	1011,51	10,97	11,42	20,58	15,15	3,3	0	0,0
2000-07-17 11:00	313	42	97	2,6	20,53	11,32	124,7	1011,51	10,87	10,14	20,58	15,05	2,6	0	0,0

Datum	Vindriktning	Luftfukt inne	Luftfukt ute	Vindhastighet	Temp inne	Temp ute	Regn året	Lufttryck	Daggpunkt	Kyleffekt	Vix inne	Vix ute	Vindby	Korr lufttryck	Regn/dygn
	°	Rh%	Rh%	m/s	°C	°C	mm	Mbar	°C	°C	°C	°C	m/s		mm
2000-07-17 11:30	321	42	97	1,4	20,53	11,62	124,7	1011,51	11,16	11,62	20,58	15,35	2,2	0	0,0
2000-07-17 12:00	323	42	97	1,8	20,63	12,32	124,7	1011,51	11,86	12,32	20,68	16,05	2,4	0	0,0
2000-07-17 12:30	340	42	97	2,4	20,53	12,42	124,7	1011,51	11,96	11,30	20,58	16,15	3,0	0	0,0
2000-07-17 13:00	325	42	95	1,8	20,53	12,82	124,7	1011,51	12,04	12,82	20,58	16,38	2,4	0	0,0
2000-07-17 13:30	307	42	94	1,4	20,53	13,33	124,7	1011,51	12,38	13,33	20,58	16,80	2,4	0	0,0
2000-07-17 14:00	321	42	93	2,4	20,43	14,43	124,7	1011,51	13,31	13,41	20,48	17,81	3,3	0	0,0
2000-07-17 14:30	309	43	88	2,0	20,43	14,73	124,7	1011,51	12,76	14,73	20,53	17,70	3,3	0	0,0
2000-07-17 15:00	323	43	87	2,2	20,43	15,13	124,7	1011,51	12,98	15,13	20,53	18,02	2,8	0	0,0
2000-07-17 15:30	301	43	83	1,6	20,43	15,63	124,7	1011,51	12,75	15,63	20,53	18,21	2,8	0	0,0
2000-07-17 16:00	296	43	82	2,2	20,43	15,33	124,7	1011,51	12,27	15,33	20,53	17,83	3,9	0	0,0
2000-07-17 16:30	347	43	85	3,1	20,33	14,63	124,7	1011,51	12,13	12,94	20,43	17,36	3,7	0	0,0
2000-07-17 17:00	322	43	91	0,0	20,33	13,83	125,7	1011,51	12,38	13,83	20,43	17,04	3,1	1	1,0
2000-07-17 17:30	340	43	93	2,0	20,33	13,83	125,7	1011,51	12,71	13,83	20,43	17,21	2,6	0	1,0
2000-07-17 18:00	322	43	91	2,0	20,33	14,43	125,7	1011,51	12,98	14,43	20,43	17,64	3,5	0	1,0
2000-07-17 18:30	321	43	91	1,4	20,23	13,83	125,7	1011,51	12,38	13,83	20,33	17,04	3,3	0	1,0
2000-07-17 19:00	313	43	91	1,8	20,23	13,53	125,7	1011,51	12,09	13,53	20,33	16,74	2,8	0	1,0
2000-07-17 19:30	321	43	92	0,0	20,23	13,33	125,7	1011,51	12,05	13,33	20,33	16,63	3,0	0	1,0
2000-07-17 20:00	293	43	93	1,2	20,13	13,33	125,7	1011,51	12,22	13,33	20,23	16,71	2,0	0	1,0
2000-07-17 20:30	295	43	93	0,0	20,13	13,43	125,7	1011,51	12,32	13,43	20,23	16,81	2,6	0	1,0
2000-07-17 21:00	315	43	93	1,2	20,13	13,33	125,7	1011,51	12,22	13,33	20,23	16,71	2,2	0	1,0
2000-07-17 21:30	322	43	94	1,4	20,13	12,92	126,7	1011,51	11,98	12,92	20,23	16,40	2,0	1	2,0
2000-07-17 22:00	313	43	96	0,0	20,43	12,72	126,7	1011,51	12,10	12,72	20,53	16,37	2,2	1	2,0
2000-07-17 22:30	320	43	96	1,2	20,13	12,62	126,7	1011,51	12,00	12,62	20,23	16,27	1,6	0	2,0
2000-07-17 23:00	323	43	97	0,0	20,13	12,42	126,7	1011,51	11,96	12,42	20,23	16,15	0,0	0	2,0
2000-07-17 23:30	329	43	97	0,0	20,03	12,42	126,7	1011,51	11,96	12,42	20,13	16,15	1,8	0	2,0
2000-07-18 00:00	324	43	97	0,0	20,03	12,42	126,7	1011,51	11,96	12,42	20,13	16,15	0,0	0	0,0
2000-07-18 00:30	323	43	97	0,0	20,03	12,32	126,7	1011,51	11,86	12,32	20,13	16,05	1,4	0	0,0
2000-07-18 01:00	323	43	97	0,0	20,03	12,52	126,7	1011,51	12,06	12,52	20,13	16,25	1,2	0	0,0
2000-07-18 01:30	323	43	97	0,0	20,03	12,52	126,7	1011,51	12,06	12,52	20,13	16,25	0,0	0	0,0
2000-07-18 02:00	332	43	97	0,0	20,03	12,62	126,7	1011,51	12,16	12,62	20,13	16,35	0,0	0	0,0
2000-07-18 02:30	333	43	97	0,0	20,03	12,52	126,7	1011,51	12,06	12,52	20,13	16,25	0,0	0	0,0
2000-07-18 03:00	333	43	97	0,0	20,03	12,52	126,7	1011,51	12,06	12,52	20,13	16,25	0,0	0	0,0
2000-07-18 03:30	333	43	97	0,0	20,03	12,62	126,7	1011,51	12,16	12,62	20,13	16,35	0,0	0	0,0
2000-07-18 04:00	333	43	97	0,0	20,03	12,42	126,7	1011,51	11,96	12,42	20,13	16,15	0,0	0	0,0
2000-07-18 04:30	333	43	97	0,0	20,13	12,42	126,7	1011,51	11,96	12,42	20,23	16,15	0,0	0	0,0
2000-07-18 05:00	333	43	97	0,0	20,23	12,62	126,7	1011,51	12,16	12,62	20,33	16,35	0,0	0	0,0
2000-07-18 05:30	333	43	97	0,0	20,33	12,92	126,7	1011,51	12,46	12,92	20,43	16,65	1,4	0	0,0
2000-07-18 06:00	336	43	97	1,2	20,43	13,12	126,7	1011,51	12,66	13,12	20,53	16,85	2,0	0	0,0
2000-07-18 06:30	328	43	97	0,0	20,53	13,33	126,7	1011,51	12,86	13,33	20,63	17,05	2,6	0	0,0
2000-07-18 07:00	338	43	97	2,4	20,53	13,53	126,7	1010,51	13,06	12,46	20,63	17,26	2,4	0	0,0
2000-07-18 07:30	332	42	97	1,6	20,53	13,63	126,7	1010,51	13,16	13,63	20,58	17,36	2,2	0	0,0
2000-07-18 08:00	328	42	97	1,6	20,53	13,73	126,7	1010,51	13,26	13,73	20,58	17,46	2,8	0	0,0
2000-07-18 08:30	339	43	97	1,2	20,53	13,83	126,7	1010,51	13,36	13,83	20,63	17,56	3,1	0	0,0
2000-07-18 09:00	331	43	96	1,8	20,43	14,03	126,7	1010,51	13,40	14,03	20,53	17,67	3,9	0	0,0
2000-07-18 09:30	340	43	96	2,0	20,43	14,33	126,7	1010,51	13,70	14,33	20,53	17,97	3,0	0	0,0
2000-07-18 10:00	335	43	95	2,0	20,43	14,43	126,7	1010,51	13,64	14,43	20,53	17,98	2,8	0	0,0

Datum	Vindriktning °	Luftfukt inne Rh%	Luftfukt ute Rh%	Vindhastighet m/s	Temp inne °C	Temp ute °C	Regn året mm	Lufftryck Mbar	Daggpunkt °C	Kyleffekt °C	Vix inne °C	Vix ute °C	Vindby m/s	Korr lufftryck	Regn/dygn mm
2000-07-18 10:30	336	43	94	2,4	20,33	14,43	126,7	1010,51	13,47	13,41	20,43	17,90	3,1	0	0,0
2000-07-18 11:00	340	43	94	1,6	20,33	15,43	126,7	1010,51	14,47	15,43	20,43	18,90	3,3	0	0,0
2000-07-18 11:30	341	43	89	1,8	20,33	15,33	126,7	1010,51	13,53	15,33	20,43	18,38	3,3	0	0,0
2000-07-18 12:00	345	43	91	3,1	20,33	15,43	126,7	1009,51	13,97	13,81	20,43	18,65	3,7	0	0,0
2000-07-18 12:30	339	43	90	2,0	20,33	15,03	126,7	1009,51	13,40	15,03	20,43	18,16	3,7	0	0,0
2000-07-18 13:00	333	43	93	2,0	20,23	14,73	127,7	1009,51	13,61	14,73	20,33	18,11	3,0	1	1,0
2000-07-18 13:30	356	43	95	2,0	20,23	14,53	128,7	1009,51	13,74	14,53	20,33	18,08	3,1	1	2,0
2000-07-18 14:00	340	43	95	2,6	20,23	14,73	128,7	1009,51	13,93	13,72	20,33	18,28	3,1	1	2,0
2000-07-18 14:30	22	43	94	1,2	20,23	14,53	128,7	1009,51	13,57	14,53	20,33	18,00	3,9	0	2,0
2000-07-18 15:00	2	43	95	3,0	20,23	14,53	129,7	1009,51	13,74	12,83	20,33	18,08	3,7	1	3,0
2000-07-18 15:30	332	43	95	1,2	20,13	14,73	129,7	1009,51	13,93	14,73	20,23	18,28	3,7	0	3,0
2000-07-18 16:00	351	43	95	3,0	20,13	14,73	129,7	1009,51	13,93	13,05	20,23	18,28	4,5	0	3,0
2000-07-18 16:30	315	43	94	1,8	20,13	14,63	129,7	1009,51	13,67	14,63	20,23	18,10	4,9	0	3,0
2000-07-18 17:00	351	43	95	2,6	20,13	14,63	129,7	1009,51	13,84	13,62	20,23	18,18	4,9	0	3,0
2000-07-18 17:30	327	43	95	2,2	20,13	14,53	129,7	1008,51	13,74	14,53	20,23	18,08	5,4	0	3,0
2000-07-18 18:00	331	43	95	3,0	20,13	14,53	129,7	1008,51	13,74	12,83	20,23	18,08	5,8	0	3,0
2000-07-18 18:30	346	43	96	2,0	20,13	14,73	129,7	1008,51	14,10	14,73	20,23	18,37	4,3	0	3,0
2000-07-18 19:00	342	43	96	2,8	20,13	14,53	129,7	1008,51	13,90	12,83	20,23	18,17	5,4	0	3,0
2000-07-18 19:30	347	43	96	3,0	20,13	14,43	129,7	1008,51	13,80	12,72	20,23	18,07	3,9	0	3,0
2000-07-18 20:00	342	43	97	2,6	20,03	14,23	129,7	1008,51	13,76	13,20	20,13	17,96	3,9	0	3,0
2000-07-18 20:30	351	43	97	1,6	20,03	14,23	129,7	1008,51	13,76	14,23	20,13	17,96	4,5	0	3,0
2000-07-18 21:00	345	43	97	1,8	20,03	14,13	129,7	1008,51	13,66	14,13	20,13	17,86	3,5	0	3,0
2000-07-18 21:30	333	43	97	1,4	20,03	14,13	129,7	1008,51	13,66	14,13	20,13	17,86	3,3	0	3,0
2000-07-18 22:00	343	43	97	3,0	20,03	14,03	129,7	1008,51	13,56	12,28	20,13	17,76	3,3	0	3,0
2000-07-18 22:30	351	43	97	3,0	20,03	14,03	129,7	1008,51	13,56	12,28	20,13	17,76	4,1	0	3,0
2000-07-18 23:00	336	43	97	0,0	20,03	14,03	129,7	1008,51	13,56	14,03	20,13	17,76	2,8	0	3,0
2000-07-18 23:30	346	43	97	2,4	19,93	14,03	129,7	1008,51	13,56	12,99	20,03	17,76	3,1	0	3,0
2000-07-19 00:00	338	43	97	2,4	19,93	14,03	129,7	1008,51	13,56	12,99	20,03	17,76	3,0	1	0,0
2000-07-19 00:30	337	43	97	1,2	20,03	14,03	129,7	1008,51	13,56	14,03	20,13	17,76	2,6	0	0,0
2000-07-19 01:00	351	43	97	0,0	20,03	14,03	129,7	1008,51	13,56	14,03	20,13	17,76	2,0	0	0,0
2000-07-19 01:30	323	43	97	1,6	20,13	13,83	129,7	1008,51	13,36	13,83	20,23	17,56	1,8	0	0,0
2000-07-19 02:00	329	43	97	1,6	20,13	13,93	129,7	1008,51	13,46	13,93	20,23	17,66	3,0	0	0,0
2000-07-19 02:30	351	43	97	2,0	20,23	13,93	129,7	1008,51	13,46	13,93	20,33	17,66	2,4	0	0,0
2000-07-19 03:00	329	43	97	1,2	20,33	13,93	129,7	1008,51	13,46	13,93	20,43	17,66	2,2	0	0,0
2000-07-19 03:30	336	43	97	2,2	20,43	13,93	129,7	1007,51	13,46	13,93	20,53	17,66	2,2	0	0,0
2000-07-19 04:00	328	43	97	1,8	20,53	13,93	129,7	1007,51	13,46	13,93	20,63	17,66	2,4	0	0,0
2000-07-19 04:30	333	43	97	0,0	20,53	13,83	129,7	1007,51	13,36	13,83	20,63	17,56	2,6	0	0,0
2000-07-19 05:00	329	43	97	0,0	20,53	13,63	129,7	1007,51	13,16	13,63	20,63	17,36	2,6	0	0,0
2000-07-19 05:30	311	43	97	0,0	20,53	13,73	129,7	1007,51	13,26	13,73	20,63	17,46	2,0	0	0,0
2000-07-19 06:00	288	43	97	1,2	20,43	13,83	129,7	1007,51	13,36	13,83	20,53	17,56	2,8	0	0,0
2000-07-19 06:30	321	43	97	1,2	20,43	13,73	129,7	1007,51	13,26	13,73	20,53	17,46	2,2	0	0,0
2000-07-19 07:00	327	43	97	1,4	20,43	13,83	129,7	1007,51	13,36	13,83	20,53	17,56	2,4	0	0,0
2000-07-19 07:30	332	43	97	2,2	20,33	14,53	129,7	1006,51	14,06	14,53	20,43	18,26	3,1	0	0,0
2000-07-19 08:00	326	43	96	1,8	20,33	14,63	129,7	1006,51	14,00	14,63	20,43	18,27	3,3	0	0,0
2000-07-19 08:30	317	43	95	2,0	20,33	14,73	129,7	1006,51	13,93	14,73	20,43	18,28	3,3	0	0,0
2000-07-19 09:00	316	43	94	0,0	20,23	14,53	129,7	1006,51	13,57	14,53	20,33	18,00	3,5	0	0,0

Datum	Vindriktning °	Luftfukt inne Rh%	Luftfukt ute Rh%	Vindhastighet m/s	Temp inne °C	Temp ute °C	Regn året mm	Lufttryck Mbar	Daggpunkt °C	Kyleffekt °C	Vix inne °C	Vix ute °C	Vindby m/s	Korr lufttryck	Regn/dygn mm
2000-07-19 09:30	351	43	94	3,1	20,23	14,63	129,7	1006,51	13,67	12,94	20,33	18,10	3,7	0	0,0
2000-07-19 10:00	340	43	95	2,6	20,23	14,63	129,7	1006,51	13,84	13,62	20,33	18,18	3,9	0	0,0
2000-07-19 10:30	351	43	95	2,2	20,23	14,93	129,7	1006,51	14,13	14,93	20,33	18,48	3,3	0	0,0
2000-07-19 11:00	346	43	95	2,0	20,23	14,73	131,7	1006,51	13,93	14,73	20,33	18,28	3,5	2	2,0
2000-07-19 11:30	310	44	96	2,8	20,23	14,63	131,7	1005,51	14,00	12,94	20,38	18,27	5,0	0	2,0
2000-07-19 12:00	316	44	96	3,3	20,33	14,63	131,7	1005,51	14,00	12,25	20,48	18,27	4,5	0	2,0
2000-07-19 12:30	331	44	96	2,4	20,33	14,83	131,7	1005,51	14,20	13,83	20,48	18,47	4,7	0	2,0
2000-07-19 13:00	331	44	96	1,6	20,43	14,93	131,7	1005,51	14,30	14,93	20,58	18,57	4,1	0	2,0
2000-07-19 13:30	326	44	96	1,6	20,43	15,13	131,7	1005,51	14,49	15,13	20,58	18,77	4,5	0	2,0
2000-07-19 14:00	300	44	95	2,4	20,43	15,13	131,7	1005,51	14,33	14,15	20,58	18,68	4,9	0	2,0
2000-07-19 14:30	343	44	95	2,6	20,43	15,03	131,7	1005,51	14,23	14,04	20,58	18,58	3,9	0	2,0
2000-07-19 15:00	344	44	95	3,3	20,43	14,93	131,7	1004,51	14,13	12,59	20,58	18,48	4,3	0	2,0
2000-07-19 15:30	332	44	95	3,0	20,33	14,93	131,7	1004,51	14,13	13,26	20,48	18,48	4,3	0	2,0
2000-07-19 16:00	332	44	94	2,2	20,33	14,83	131,7	1004,51	13,87	14,83	20,48	18,30	4,3	0	2,0
2000-07-19 16:30	329	44	95	2,4	20,33	14,63	132,7	1004,51	13,84	13,62	20,48	18,18	4,7	1	3,0
2000-07-19 17:00	316	44	95	2,6	20,33	14,53	132,7	1004,51	13,74	13,51	20,48	18,08	4,1	1	3,0
2000-07-19 17:30	333	44	95	3,1	20,23	14,43	132,7	1003,51	13,64	12,72	20,38	17,98	4,7	0	3,0
2000-07-19 18:00	326	44	96	2,2	20,23	14,13	132,7	1003,51	13,50	14,13	20,38	17,77	4,5	0	3,0
2000-07-19 18:30	322	44	96	2,6	20,23	13,53	133,7	1002,51	12,90	12,46	20,38	17,17	4,1	1	4,0
2000-07-19 19:00	351	44	97	4,9	20,13	13,43	133,7	1002,51	12,96	8,75	20,28	17,15	5,4	1	4,0
2000-07-19 19:30	333	44	97	2,6	20,13	13,23	133,7	1002,51	12,76	12,14	20,28	16,95	4,9	0	4,0
2000-07-19 20:00	351	45	97	2,4	20,13	13,43	133,7	1002,51	12,96	12,35	20,32	17,15	7,3	0	4,0
2000-07-19 20:30	311	45	97	2,4	20,13	13,63	133,7	1001,51	13,16	12,56	20,32	17,36	6,0	0	4,0
2000-07-19 21:00	351	45	97	3,5	20,13	13,43	137,7	1001,51	12,96	10,90	20,32	17,15	5,0	4	8,0
2000-07-19 21:30	327	45	97	2,0	20,13	12,92	138,7	1001,51	12,46	12,92	20,32	16,65	6,4	1	9,0
2000-07-19 22:00	338	45	97	3,0	20,23	13,12	139,7	1001,51	12,66	11,30	20,42	16,85	4,9	2	10,0
2000-07-19 22:30	356	45	97	4,1	20,23	13,12	139,7	1001,51	12,66	9,08	20,42	16,85	6,4	0	10,0
2000-07-19 23:00	351	45	97	3,1	20,23	12,92	139,7	1001,51	12,46	11,08	20,42	16,65	7,9	0	10,0
2000-07-19 23:30	339	44	97	2,0	20,33	12,82	139,7	1002,51	12,36	12,82	20,48	16,55	4,7	0	10,0
2000-07-20 00:00	342	44	96	2,2	20,33	12,62	139,7	1003,51	12,00	12,62	20,48	16,27	4,1	0	0,0
2000-07-20 00:30	336	44	97	2,0	20,33	12,52	139,7	1003,51	12,06	12,52	20,48	16,25	4,7	0	0,0
2000-07-20 01:00	340	44	97	1,8	20,43	12,52	139,7	1004,51	12,06	12,52	20,58	16,25	3,0	0	0,0
2000-07-20 01:30	329	44	97	2,0	20,43	12,52	139,7	1004,51	12,06	12,52	20,58	16,25	2,8	0	0,0
2000-07-20 02:00	343	44	97	0,0	20,43	12,52	139,7	1004,51	12,06	12,52	20,58	16,25	2,6	0	0,0
2000-07-20 02:30	324	44	97	0,0	20,43	12,62	139,7	1005,51	12,16	12,62	20,58	16,35	1,6	0	0,0
2000-07-20 03:00	324	44	97	0,0	20,43	12,52	139,7	1005,51	12,06	12,52	20,58	16,25	0,0	0	0,0
2000-07-20 03:30	325	44	97	2,0	20,53	12,62	139,7	1005,51	12,16	12,62	20,68	16,35	2,0	0	0,0
2000-07-20 04:00	327	44	97	1,2	20,53	12,42	139,7	1006,51	11,96	12,42	20,68	16,15	3,0	0	0,0
2000-07-20 04:30	324	44	97	1,6	20,53	12,32	139,7	1006,51	11,86	12,32	20,68	16,05	2,8	0	0,0
2000-07-20 05:00	331	43	97	2,2	20,53	12,22	139,7	1006,51	11,76	12,22	20,63	15,95	3,1	0	0,0
2000-07-20 05:30	339	43	97	4,5	20,53	12,22	139,7	1006,51	11,76	7,26	20,63	15,95	4,5	0	0,0
2000-07-20 06:00	342	43	96	1,4	20,53	12,22	139,7	1007,51	11,61	12,22	20,63	15,87	4,3	0	0,0
2000-07-20 06:30	332	43	96	2,6	20,53	12,12	139,7	1007,51	11,51	10,98	20,63	15,77	3,7	0	0,0
2000-07-20 07:00	321	43	96	3,1	20,53	11,92	139,7	1008,51	11,31	9,99	20,63	15,57	3,9	0	0,0
2000-07-20 07:30	331	43	96	2,4	20,63	11,82	139,7	1008,51	11,21	10,66	20,73	15,47	4,3	0	0,0
2000-07-20 08:00	339	43	97	2,4	20,63	11,92	139,7	1008,51	11,46	10,77	20,73	15,65	3,3	0	0,0

Datum	Vindriktning °	Luftfukt inne Rh%	Luftfukt ute Rh%	Vindhastighet m/s	Temp inne °C	Temp ute °C	Regn året mm	Lufttryck Mbar	Daggpunkt °C	Kyleffekt °C	Vix inne °C	Vix ute °C	Vindby m/s	Korr lufttryck	Regn/dygn mm
2000-07-20 08:30	331	43	97	2,2	20,63	11,92	139,7	1009,51	11,46	11,92	20,73	15,65	3,3	0	0,0
2000-07-20 09:00	327	43	96	1,4	20,63	12,02	139,7	1009,51	11,41	12,02	20,73	15,67	3,3	0	0,0
2000-07-20 09:30	322	43	95	2,0	20,53	11,92	139,7	1009,51	11,15	11,92	20,63	15,48	2,8	0	0,0
2000-07-20 10:00	333	43	96	2,6	20,53	11,92	139,7	1010,51	11,31	10,77	20,63	15,57	3,5	0	0,0
2000-07-20 10:30	324	44	93	2,8	20,53	12,12	139,7	1010,51	11,03	10,20	20,68	15,51	4,3	0	0,0
2000-07-20 11:00	344	44	93	2,0	20,43	11,92	142,7	1010,51	10,83	11,92	20,58	15,31	8,5	3	3,0
2000-07-20 11:30	337	44	95	2,8	20,43	12,32	142,7	1011,51	11,55	10,42	20,58	15,88	3,5	0	3,0
2000-07-20 12:00	308	44	96	1,4	20,43	12,72	142,7	1011,51	12,10	12,72	20,58	16,37	3,3	0	3,0
2000-07-20 12:30	325	44	95	1,2	20,33	12,72	142,7	1011,51	11,95	12,72	20,48	16,28	3,0	0	3,0
2000-07-20 13:00	331	44	92	2,0	20,33	13,12	142,7	1012,51	11,86	13,12	20,48	16,43	3,7	0	3,0
2000-07-20 13:30	325	44	91	1,2	20,33	13,53	142,7	1012,51	12,09	13,53	20,48	16,74	3,0	0	3,0
2000-07-20 14:00	336	44	86	2,2	20,33	14,03	142,7	1012,51	11,72	14,03	20,48	16,84	3,9	0	3,0
2000-07-20 14:30	303	44	85	2,0	20,33	14,23	142,7	1012,51	11,74	14,23	20,48	16,96	2,8	0	3,0
2000-07-20 15:00	330	44	80	2,2	20,33	14,43	142,7	1013,51	11,02	14,43	20,48	16,78	3,5	0	3,0
2000-07-20 15:30	334	44	81	2,2	20,23	14,03	142,7	1013,51	10,82	14,03	20,38	16,45	4,1	0	3,0
2000-07-20 16:00	328	44	80	0,0	20,23	14,73	142,7	1013,51	11,31	14,73	20,38	17,08	3,5	0	3,0
2000-07-20 16:30	325	44	80	1,6	20,23	14,73	142,7	1014,51	11,31	14,73	20,38	17,08	3,0	0	3,0
2000-07-20 17:00	327	44	79	2,6	20,23	14,23	142,7	1014,51	10,64	13,20	20,38	16,50	3,7	0	3,0
2000-07-20 17:30	336	44	78	2,6	20,23	13,83	142,7	1014,51	10,06	12,77	20,38	16,03	2,8	0	3,0
2000-07-20 18:00	312	44	79	2,0	20,23	13,53	142,7	1015,51	9,96	13,53	20,38	15,80	3,9	0	3,0
2000-07-20 18:30	340	44	79	2,2	20,23	14,03	142,7	1015,51	10,44	14,03	20,38	16,30	3,7	0	3,0
2000-07-20 19:00	333	44	77	2,2	20,23	14,33	142,7	1015,51	10,35	14,33	20,38	16,46	3,5	0	3,0
2000-07-20 19:30	335	44	74	1,4	20,23	14,23	142,7	1016,51	9,66	14,23	20,38	16,14	3,9	0	3,0
2000-07-20 20:00	283	44	73	2,0	20,13	13,73	142,7	1016,51	8,97	13,73	20,28	15,57	3,1	0	3,0
2000-07-20 20:30	336	43	76	3,3	20,13	13,02	142,7	1016,51	8,89	10,44	20,23	15,08	3,7	0	3,0
2000-07-20 21:00	317	43	79	1,6	20,13	13,12	142,7	1017,52	9,57	13,12	20,23	15,40	2,8	0	3,0
2000-07-20 21:30	337	43	78	3,0	20,13	12,82	142,7	1017,52	9,09	10,97	20,23	15,03	3,5	0	3,0
2000-07-20 22:00	338	43	79	1,6	20,13	12,52	142,7	1017,52	8,98	12,52	20,23	14,80	3,0	0	3,0
2000-07-20 22:30	321	43	82	1,2	20,13	11,72	142,7	1017,52	8,75	11,72	20,23	14,23	2,4	0	3,0
2000-07-20 23:00	325	43	84	1,2	20,23	11,62	142,7	1018,52	9,01	11,62	20,33	14,28	2,6	0	3,0
2000-07-20 23:30	314	43	83	0,0	20,23	11,32	142,7	1018,52	8,54	11,32	20,33	13,90	3,1	0	3,0
2000-07-21 00:00	330	43	87	2,0	20,33	10,72	142,7	1018,52	8,65	10,72	20,43	13,62	2,2	0	0,0
2000-07-21 00:30	327	43	90	2,0	20,33	10,42	142,7	1019,52	8,85	10,42	20,43	13,56	2,6	0	0,0
2000-07-21 01:00	305	43	92	2,0	20,33	10,02	142,7	1019,52	8,78	10,02	20,43	13,32	2,8	0	0,0
2000-07-21 01:30	325	43	93	0,0	20,43	9,92	142,7	1019,52	8,84	9,92	20,53	13,31	3,1	0	0,0
2000-07-21 02:00	325	43	93	1,4	20,43	9,82	142,7	1019,52	8,75	9,82	20,53	13,21	2,0	0	0,0
2000-07-21 02:30	336	43	94	0,0	20,53	9,82	142,7	1019,52	8,90	9,82	20,63	13,29	2,0	0	0,0
2000-07-21 03:00	320	43	94	0,0	20,53	9,62	142,7	1019,52	8,71	9,62	20,63	13,09	2,0	0	0,0
2000-07-21 03:30	333	43	94	0,0	20,53	9,42	142,7	1020,52	8,51	9,42	20,63	12,89	2,4	0	0,0
2000-07-21 04:00	326	43	94	1,6	20,53	9,32	142,7	1020,52	8,41	9,32	20,63	12,79	2,2	0	0,0
2000-07-21 04:30	317	42	96	1,4	20,63	9,12	142,7	1020,52	8,52	9,12	20,68	12,76	2,6	0	0,0
2000-07-21 05:00	317	42	96	0,0	20,63	9,12	142,7	1020,52	8,52	9,12	20,68	12,76	2,0	0	0,0
2000-07-21 05:30	279	42	96	1,4	20,63	9,22	142,7	1021,52	8,62	9,22	20,68	12,86	2,0	0	0,0
2000-07-21 06:00	327	42	96	0,0	20,63	9,32	142,7	1021,52	8,72	9,32	20,68	12,96	2,0	0	0,0
2000-07-21 06:30	328	42	96	1,4	20,53	9,42	142,7	1021,52	8,82	9,42	20,58	13,07	2,4	0	0,0
2000-07-21 07:00	325	42	96	1,6	20,53	9,62	142,7	1021,52	9,02	9,62	20,58	13,27	2,8	0	0,0

Datum	Vindriktning °	Luftfukt inne Rh%	Luftfukt ute Rh%	Vindhastighet m/s	Temp inne °C	Temp ute °C	Regn året mm	Lufttryck Mbar	Daggpunkt °C	Kyleffekt °C	Vix inne °C	Vix ute °C	Vindby m/s	Korr lufttryck	Regn/dygn mm
2000-07-21 07:30	327	42	95	2,2	20,53	9,82	142,7	1021,52	9,06	9,82	20,58	13,38	2,8	0	0,0
2000-07-21 08:00	327	42	94	2,4	20,53	10,02	142,7	1022,52	9,10	8,76	20,58	13,49	2,8	0	0,0
2000-07-21 08:30	305	43	92	1,4	20,53	10,52	142,7	1022,52	9,28	10,52	20,63	13,82	2,4	0	0,0
2000-07-21 09:00	317	43	87	1,8	20,53	10,62	142,7	1022,52	8,55	10,62	20,63	13,52	2,6	0	0,0
2000-07-21 09:30	318	43	85	1,4	20,53	11,02	142,7	1022,52	8,60	11,02	20,63	13,76	3,0	0	0,0
2000-07-21 10:00	330	42	81	2,0	20,53	11,42	142,7	1022,52	8,28	11,42	20,58	13,85	2,6	0	0,0
2000-07-21 10:30	308	42	81	0,0	20,53	11,82	142,7	1022,52	8,67	11,82	20,58	14,25	2,6	0	0,0
2000-07-21 11:00	313	42	80	0,0	20,53	12,62	142,7	1022,52	9,27	12,62	20,58	14,98	2,2	0	0,0
2000-07-21 11:30	205	42	79	0,0	20,53	14,03	142,7	1023,52	10,44	14,03	20,58	16,30	2,0	0	0,0
2000-07-21 12:00	342	42	74	0,0	20,53	14,43	142,7	1023,52	9,85	14,43	20,58	16,34	3,0	0	0,0
2000-07-21 12:30	177	42	71	0,0	20,63	15,13	142,7	1023,52	9,91	15,13	20,68	16,84	2,8	0	0,0
2000-07-21 13:00	124	42	72	1,2	20,53	15,83	142,7	1023,52	10,79	15,83	20,58	17,60	2,2	0	0,0
2000-07-21 13:30	133	43	71	0,0	20,53	15,43	142,7	1023,52	10,20	15,43	20,63	17,14	2,0	0	0,0
2000-07-21 14:00	294	43	73	0,0	20,53	15,93	142,7	1023,52	11,10	15,93	20,63	17,77	2,2	0	0,0
2000-07-21 14:30	323	42	61	1,6	20,53	17,93	142,7	1023,52	10,30	17,93	20,58	18,99	2,6	0	0,0
2000-07-21 15:00	164	43	67	0,0	20,53	16,83	142,7	1023,52	10,67	16,83	20,63	18,27	2,4	0	0,0
2000-07-21 15:30	334	43	70	1,2	20,43	16,83	142,7	1023,52	11,33	16,83	20,53	18,47	2,4	0	0,0
2000-07-21 16:00	322	43	68	0,0	20,43	16,93	142,7	1023,52	10,99	16,93	20,53	18,44	2,8	0	0,0
2000-07-21 16:30	312	43	66	0,0	20,43	16,93	142,7	1023,52	10,54	16,93	20,53	18,31	1,8	0	0,0
2000-07-21 17:00	117	43	64	0,0	20,43	17,33	142,7	1023,52	10,46	17,33	20,53	18,58	2,2	0	0,0
2000-07-21 17:30	356	43	69	0,0	20,43	17,33	142,7	1023,52	11,59	17,33	20,53	18,90	1,4	0	0,0
2000-07-21 18:00	308	43	67	0,0	20,43	16,93	142,7	1023,52	10,76	16,93	20,53	18,37	1,6	0	0,0
2000-07-21 18:30	317	43	68	0,0	20,33	16,73	142,7	1023,52	10,79	16,73	20,43	18,24	1,4	0	0,0
2000-07-21 19:00	317	43	70	0,0	20,33	16,33	142,7	1023,52	10,85	16,33	20,43	17,97	0,0	0	0,0
2000-07-21 19:30	317	43	78	0,0	20,33	16,23	142,7	1023,52	12,39	16,23	20,43	18,43	0,0	0	0,0
2000-07-21 20:00	317	43	79	0,0	20,33	16,03	142,7	1023,52	12,39	16,03	20,43	18,30	0,0	0	0,0
2000-07-21 20:30	198	43	79	0,0	20,33	15,93	142,7	1023,52	12,29	15,93	20,43	18,20	0,0	0	0,0
2000-07-21 21:00	309	43	79	0,0	20,33	15,83	142,7	1023,52	12,19	15,83	20,43	18,10	0,0	0	0,0
2000-07-21 21:30	309	43	83	0,0	20,33	15,43	142,7	1023,52	12,56	15,43	20,43	18,01	0,0	0	0,0
2000-07-21 22:00	308	43	83	0,0	20,33	15,03	142,7	1023,52	12,16	15,03	20,43	17,61	0,0	0	0,0
2000-07-21 22:30	308	43	84	0,0	20,23	13,73	142,7	1024,52	11,07	13,73	20,33	16,38	0,0	0	0,0
2000-07-21 23:00	308	43	87	0,0	20,23	12,62	142,7	1023,52	10,52	12,62	20,33	15,52	0,0	0	0,0
2000-07-21 23:30	309	43	88	0,0	20,23	12,22	142,7	1023,52	10,30	12,22	20,33	15,20	0,0	0	0,0
2000-07-22 00:00	309	43	88	0,0	20,23	12,22	142,7	1023,52	10,30	12,22	20,33	15,20	0,0	0	0,0
2000-07-22 00:30	308	43	88	0,0	20,23	11,22	142,7	1023,52	9,31	11,22	20,33	14,20	0,0	0	0,0
2000-07-22 01:00	309	43	90	0,0	20,13	11,72	142,7	1023,52	10,14	11,72	20,23	14,86	1,2	0	0,0
2000-07-22 01:30	308	43	90	0,0	20,13	11,12	142,7	1023,52	9,55	11,12	20,23	14,26	0,0	0	0,0
2000-07-22 02:00	308	43	90	0,0	20,13	11,22	142,7	1023,52	9,65	11,22	20,23	14,36	0,0	0	0,0
2000-07-22 02:30	323	43	93	0,0	20,23	11,92	142,7	1023,52	10,83	11,92	20,33	15,31	1,6	0	0,0
2000-07-22 03:00	330	43	91	1,2	20,23	12,72	142,7	1023,52	11,29	12,72	20,33	15,94	2,8	0	0,0
2000-07-22 03:30	335	43	86	2,8	20,33	12,82	142,7	1023,52	10,54	10,97	20,43	15,64	2,8	0	0,0
2000-07-22 04:00	330	43	85	2,2	20,53	12,82	142,7	1023,52	10,37	12,82	20,63	15,56	2,8	0	0,0
2000-07-22 04:30	332	42	85	0,0	20,63	12,72	142,7	1023,52	10,27	12,72	20,68	15,46	1,8	0	0,0
2000-07-22 05:00	331	43	88	0,0	20,63	12,42	142,7	1023,52	10,49	12,42	20,73	15,40	1,4	0	0,0
2000-07-22 05:30	330	43	87	1,6	20,63	12,02	142,7	1023,52	9,93	12,02	20,73	14,92	2,8	0	0,0
2000-07-22 06:00	335	42	88	0,0	20,63	11,72	142,7	1023,52	9,80	11,72	20,68	14,70	2,4	0	0,0

Datum	Vindriktning °	Luftfukt inne Rh%	Luftfukt ute Rh%	Vindhastighet m/s	Temp inne °C	Temp ute °C	Regn året mm	Lufttryck Mbar	Daggpunkt °C	Kyleffekt °C	Vix inne °C	Vix ute °C	Vindby m/s	Korr lufttryck	Regn/dygn mm
2000-07-22 06:30	320	42	89	0,0	20,63	12,02	142,7	1023,52	10,27	12,02	20,68	15,08	2,4	0	0,0
2000-07-22 07:00	324	42	88	1,4	20,63	12,22	142,7	1023,52	10,30	12,22	20,68	15,20	2,0	0	0,0
2000-07-22 07:30	325	42	80	2,0	20,53	12,52	142,7	1023,52	9,17	12,52	20,58	14,88	3,5	0	0,0
2000-07-22 08:00	330	43	79	2,0	20,53	13,33	142,7	1023,52	9,76	13,33	20,63	15,60	2,6	0	0,0
2000-07-22 08:30	329	43	77	1,8	20,43	13,73	142,7	1023,52	9,77	13,73	20,53	15,86	2,8	0	0,0
2000-07-22 09:00	304	43	74	1,2	20,43	14,33	142,7	1023,52	9,76	14,33	20,53	16,24	2,8	0	0,0
2000-07-22 09:30	322	43	71	2,0	20,43	15,13	142,7	1023,52	9,91	15,13	20,53	16,84	2,8	0	0,0
2000-07-22 10:00	338	43	68	2,2	20,43	15,83	142,7	1022,52	9,93	15,83	20,53	17,34	3,1	0	0,0
2000-07-22 10:30	351	43	64	3,3	20,33	16,23	142,7	1022,52	9,41	14,06	20,43	17,48	3,5	0	0,0
2000-07-22 11:00	334	43	64	0,0	20,33	16,93	142,7	1022,52	10,08	16,93	20,43	18,18	4,1	0	0,0
2000-07-22 11:30	341	43	64	2,4	20,33	17,53	142,7	1022,52	10,64	16,68	20,43	18,78	3,5	0	0,0
2000-07-22 12:00	325	43	61	3,3	20,33	18,33	142,7	1021,52	10,68	16,43	20,43	19,40	4,7	0	0,0
2000-07-22 12:30	323	43	61	2,0	20,43	19,03	142,7	1021,52	11,34	19,03	20,53	20,10	4,3	0	0,0
2000-07-22 13:00	312	43	64	3,1	20,43	19,23	142,7	1021,52	12,26	17,96	20,53	20,48	4,1	0	0,0
2000-07-22 13:30	292	43	58	1,6	20,43	20,13	142,7	1021,52	11,61	20,13	20,53	21,02	4,9	0	0,0
2000-07-22 14:00	337	43	52	2,4	20,43	20,63	142,7	1021,52	10,43	19,95	20,53	21,18	4,1	0	0,0
2000-07-22 14:30	346	43	48	1,6	20,53	22,23	142,7	1021,52	10,70	22,23	20,63	22,58	4,5	0	0,0
2000-07-22 15:00	351	43	46	2,4	20,53	22,13	142,7	1021,52	9,97	21,54	20,63	22,38	4,9	0	0,0
2000-07-22 15:30	336	43	47	3,3	20,53	22,83	142,7	1020,52	10,93	21,52	20,63	23,12	3,5	0	0,0
2000-07-22 16:00	329	43	44	4,9	20,53	22,83	142,7	1020,52	9,94	20,40	20,63	22,98	5,4	0	0,0
2000-07-22 16:30	356	43	43	3,3	20,63	24,03	142,7	1020,52	10,68	22,87	20,73	24,13	5,6	0	0,0
2000-07-22 17:00	351	43	41	3,0	20,73	24,73	142,7	1020,52	10,60	23,97	20,83	24,74	5,6	0	0,0
2000-07-22 17:30	330	43	45	1,8	20,73	22,73	142,7	1019,52	10,19	22,73	20,83	22,93	6,0	0	0,0
2000-07-22 18:00	327	43	50	3,3	20,73	22,13	142,7	1019,52	11,23	20,73	20,83	22,58	6,2	0	0,0
2000-07-22 18:30	323	43	44	2,0	20,73	22,53	142,7	1019,52	9,67	22,53	20,83	22,68	5,2	0	0,0
2000-07-22 19:00	342	43	44	2,6	20,73	22,43	142,7	1019,52	9,58	21,85	20,83	22,58	7,1	0	0,0
2000-07-22 19:30	329	43	46	2,2	20,73	21,13	142,7	1019,52	9,06	21,13	20,83	21,37	4,7	0	0,0
2000-07-22 20:00	323	43	46	3,9	20,73	20,93	142,7	1019,52	8,88	18,92	20,83	21,17	5,8	0	0,0
2000-07-22 20:30	335	43	43	2,0	20,73	20,33	142,7	1019,52	7,34	20,33	20,83	20,43	6,4	0	0,0
2000-07-22 21:00	338	43	43	3,0	20,73	19,43	142,7	1019,52	6,53	18,18	20,83	19,53	5,6	0	0,0
2000-07-22 21:30	351	43	45	1,8	20,63	18,53	142,7	1019,52	6,37	18,53	20,73	18,72	5,2	0	0,0
2000-07-22 22:00	315	42	47	0,0	20,63	17,73	142,7	1018,52	6,27	17,73	20,68	18,02	4,1	0	0,0
2000-07-22 22:30	327	42	51	2,0	20,63	16,83	142,7	1018,52	6,63	16,83	20,68	17,33	4,1	0	0,0
2000-07-22 23:00	322	42	55	1,8	20,53	16,03	142,7	1018,52	6,99	16,03	20,58	16,74	4,1	0	0,0
2000-07-22 23:30	332	43	61	2,8	20,53	15,13	142,7	1018,52	7,66	13,48	20,63	16,19	3,1	0	0,0
2000-07-23 00:00	335	43	62	2,6	20,43	14,43	142,7	1018,52	7,24	13,41	20,53	15,55	3,7	0	0,0
2000-07-23 00:30	324	43	63	1,4	20,43	14,03	142,7	1018,52	7,09	14,03	20,53	15,21	3,3	0	0,0
2000-07-23 01:00	311	43	63	1,8	20,43	13,63	142,7	1018,52	6,72	13,63	20,53	14,81	3,5	0	0,0
2000-07-23 01:30	336	42	62	2,6	20,43	13,33	142,7	1017,52	6,20	12,25	20,48	14,45	3,1	0	0,0
2000-07-23 02:00	337	42	62	2,2	20,33	13,02	142,7	1017,52	5,91	13,02	20,38	14,15	3,0	0	0,0
2000-07-23 02:30	340	42	63	3,1	20,33	12,82	142,7	1017,52	5,96	10,97	20,38	14,01	3,3	0	0,0
2000-07-23 03:00	331	42	63	2,0	20,33	12,52	142,7	1017,52	5,67	12,52	20,38	13,71	3,3	0	0,0
2000-07-23 03:30	318	42	64	2,2	20,23	12,32	142,7	1016,51	5,71	12,32	20,28	13,58	3,5	0	0,0
2000-07-23 04:00	318	42	65	1,6	20,23	12,12	142,7	1016,51	5,74	12,12	20,28	13,44	3,5	0	0,0
2000-07-23 04:30	327	42	68	2,6	20,23	11,72	142,7	1016,51	6,02	10,56	20,28	13,23	3,1	0	0,0
2000-07-23 05:00	339	42	67	2,2	20,23	11,62	142,7	1016,51	5,71	11,62	20,28	13,07	3,3	0	0,0

Datum	Vindriktning	Luftfukt inne	Luftfukt ute	Vindhastighet	Temp inne	Temp ute	Regn året	Lufttryck	Daggpunkt	Kyleffekt	Vix inne	Vix ute	Vindby	Korr lufttryck	Regn/dygn
	°	Rh%	Rh%	m/s	°C	°C	mm	Mbar	°C	°C	°C	°C	m/s		mm
2000-07-23 05:30	334	42	75	1,4	20,13	11,02	142,7	1016,51	6,76	11,02	20,18	13,01	3,5	0	0,0
2000-07-23 06:00	323	42	84	2,2	20,13	10,42	144,7	1016,51	7,84	10,42	20,18	13,08	2,6	2	2,0
2000-07-23 06:30	339	42	88	3,1	20,13	10,12	144,7	1015,51	8,23	8,02	20,18	13,10	3,5	0	2,0
2000-07-23 07:00	341	42	89	2,6	20,13	10,22	144,7	1015,51	8,49	8,97	20,18	13,28	3,1	0	2,0
2000-07-23 07:30	321	42	90	0,0	20,13	10,52	145,7	1015,51	8,95	10,52	20,18	13,66	2,6	1	3,0
2000-07-23 08:00	312	42	93	0,0	20,13	10,72	145,7	1015,51	9,64	10,72	20,18	14,11	2,4	1	3,0
2000-07-23 08:30	311	42	94	2,0	20,13	11,12	145,7	1015,51	10,20	11,12	20,18	14,59	2,2	0	3,0
2000-07-23 09:00	330	42	92	1,6	20,13	11,72	145,7	1015,51	10,47	11,72	20,18	15,03	3,1	0	3,0
2000-07-23 09:30	315	42	90	2,2	20,23	12,32	145,7	1015,51	10,73	12,32	20,28	15,46	3,7	0	3,0
2000-07-23 10:00	342	42	92	1,8	20,33	12,42	146,7	1015,51	11,16	12,42	20,38	15,73	3,0	1	4,0
2000-07-23 10:30	331	42	93	1,8	20,33	12,12	147,7	1015,51	11,03	12,12	20,38	15,51	4,7	1	5,0
2000-07-23 11:00	333	43	94	2,2	20,43	12,22	147,7	1015,51	11,29	12,22	20,53	15,70	5,6	1	5,0
2000-07-23 11:30	340	43	94	3,5	20,53	12,82	147,7	1015,51	11,88	10,22	20,63	16,30	4,5	0	5,0
2000-07-23 12:00	327	42	91	2,2	20,53	13,63	147,7	1015,51	12,19	13,63	20,58	16,84	4,7	0	5,0
2000-07-23 12:30	335	42	91	3,5	20,53	13,73	147,7	1015,51	12,28	11,24	20,58	16,94	4,5	0	5,0
2000-07-23 13:00	311	43	89	3,1	20,53	14,13	147,7	1015,51	12,34	12,39	20,63	17,18	4,3	0	5,0
2000-07-23 13:30	316	43	88	3,1	20,53	14,63	147,7	1015,51	12,66	12,94	20,63	17,60	4,9	0	5,0
2000-07-23 14:00	314	43	87	3,0	20,53	14,63	147,7	1015,51	12,49	12,94	20,63	17,52	4,9	0	5,0
2000-07-23 14:30	330	43	87	2,2	20,43	14,53	147,7	1015,51	12,39	14,53	20,53	17,42	3,9	0	5,0
2000-07-23 15:00	324	43	93	2,4	20,43	14,03	147,7	1015,51	12,91	12,99	20,53	17,41	3,3	0	5,0
2000-07-23 15:30	298	43	94	2,2	20,43	14,03	147,7	1015,51	13,08	14,03	20,53	17,50	2,8	0	5,0
2000-07-23 16:00	338	43	94	2,6	20,43	14,83	147,7	1014,51	13,87	13,83	20,53	18,30	3,1	0	5,0
2000-07-23 16:30	331	43	92	1,8	20,33	14,53	147,7	1014,51	13,24	14,53	20,43	17,83	3,9	0	5,0
2000-07-23 17:00	344	44	93	3,0	20,33	14,23	150,7	1014,51	13,11	12,50	20,48	17,61	3,0	3	8,0
2000-07-23 17:30	323	44	92	2,2	20,33	13,83	150,7	1014,51	12,55	13,83	20,48	17,13	4,3	0	8,0
2000-07-23 18:00	326	44	94	2,0	20,23	13,83	150,7	1014,51	12,88	13,83	20,38	17,30	3,7	0	8,0
2000-07-23 18:30	329	44	93	2,4	20,23	14,03	150,7	1014,51	12,91	12,99	20,38	17,41	3,9	0	8,0
2000-07-23 19:00	334	44	93	2,8	20,23	13,93	150,7	1014,51	12,81	12,17	20,38	17,31	4,5	0	8,0
2000-07-23 19:30	335	44	93	1,6	20,23	13,93	150,7	1014,51	12,81	13,93	20,38	17,31	4,3	0	8,0
2000-07-23 20:00	330	44	93	2,2	20,23	14,03	150,7	1014,51	12,91	14,03	20,38	17,41	4,3	0	8,0
2000-07-23 20:30	331	44	92	2,2	20,13	14,03	150,7	1014,51	12,75	14,03	20,28	17,33	3,7	0	8,0
2000-07-23 21:00	335	44	90	2,2	20,13	13,83	150,7	1014,51	12,21	13,83	20,28	16,96	4,3	0	8,0
2000-07-23 21:30	318	44	91	1,8	20,13	13,53	150,7	1013,51	12,09	13,53	20,28	16,74	3,9	0	8,0
2000-07-23 22:00	325	44	91	1,8	20,13	13,12	150,7	1014,51	11,69	13,12	20,28	16,34	3,9	0	8,0
2000-07-23 22:30	341	44	92	2,2	20,13	12,62	150,7	1014,51	11,36	12,62	20,28	15,93	4,1	0	8,0
2000-07-23 23:00	331	44	94	1,8	20,13	12,22	150,7	1014,51	11,29	12,22	20,28	15,70	2,6	0	8,0
2000-07-23 23:30	340	44	94	2,2	20,13	12,22	150,7	1014,51	11,29	12,22	20,28	15,70	3,1	0	8,0
2000-07-24 00:00	328	44	94	1,8	20,03	12,22	150,7	1014,51	11,29	12,22	20,18	15,70	2,8	0	0,0
2000-07-24 00:30	333	44	94	1,8	20,03	12,12	150,7	1014,51	11,19	12,12	20,18	15,60	3,1	0	0,0
2000-07-24 01:00	335	44	95	2,8	20,03	12,02	150,7	1014,51	11,25	10,10	20,18	15,58	3,1	0	0,0
2000-07-24 01:30	330	44	95	1,4	20,03	11,92	150,7	1014,51	11,15	11,92	20,18	15,48	3,0	0	0,0
2000-07-24 02:00	324	44	95	1,6	20,13	11,92	150,7	1014,51	11,15	11,92	20,28	15,48	2,4	0	0,0
2000-07-24 02:30	332	44	95	1,8	20,13	12,02	150,7	1014,51	11,25	12,02	20,28	15,58	2,0	0	0,0
2000-07-24 03:00	336	44	95	2,0	20,23	11,82	150,7	1014,51	11,05	11,82	20,38	15,38	2,4	0	0,0
2000-07-24 03:30	338	44	96	2,2	20,33	11,82	150,7	1014,51	11,21	11,82	20,48	15,47	2,6	0	0,0
2000-07-24 04:00	329	44	97	1,4	20,43	12,02	150,7	1014,51	11,56	12,02	20,58	15,75	2,4	0	0,0

Datum	Vindriktning	Luftfukt inne	Luftfukt ute	Vindhastighet	Temp inne	Temp ute	Regn året	Lufttryck	Daggpunkt	Kyleffekt	Vix inne	Vix ute	Vindby	Korr lufttryck	Regn/dygn
	°	Rh%	Rh%	m/s	°C	°C	mm	Mbar	°C	°C	°C	°C	m/s		mm
2000-07-24 04:30	351	43	96	2,6	20,53	12,62	150,7	1014,51	12,00	11,51	20,63	16,27	3,0	0	0,0
2000-07-24 05:00	340	43	97	2,6	20,63	13,02	150,7	1014,51	12,56	11,93	20,73	16,75	3,7	0	0,0
2000-07-24 05:30	336	43	97	2,4	20,63	13,53	150,7	1014,51	13,06	12,46	20,73	17,26	4,1	0	0,0
2000-07-24 06:00	334	43	96	2,6	20,63	13,73	150,7	1014,51	13,10	12,67	20,73	17,37	4,3	0	0,0
2000-07-24 06:30	332	43	96	1,6	20,63	14,03	150,7	1014,51	13,40	14,03	20,73	17,67	3,9	0	0,0
2000-07-24 07:00	338	43	95	2,2	20,63	14,53	150,7	1014,51	13,74	14,53	20,73	18,08	4,7	0	0,0
2000-07-24 07:30	339	43	93	2,0	20,53	15,23	150,7	1014,51	14,10	15,23	20,63	18,61	4,1	0	0,0
2000-07-24 08:00	323	43	92	1,4	20,53	15,63	150,7	1014,51	14,33	15,63	20,63	18,93	4,1	0	0,0
2000-07-24 08:30	351	43	92	2,4	20,53	16,03	150,7	1014,51	14,73	15,10	20,63	19,33	3,1	0	0,0
2000-07-24 09:00	347	43	90	2,0	20,43	16,13	150,7	1014,51	14,49	16,13	20,53	19,26	4,7	0	0,0
2000-07-24 09:30	343	44	91	2,4	20,43	16,23	150,7	1014,51	14,76	15,31	20,58	19,45	3,3	0	0,0
2000-07-24 10:00	333	44	90	1,8	20,43	16,83	150,7	1014,51	15,18	16,83	20,58	19,96	3,7	0	0,0
2000-07-24 10:30	290	43	88	1,4	20,43	17,33	150,7	1014,51	15,32	17,33	20,53	20,30	3,7	0	0,0
2000-07-24 11:00	351	44	90	2,0	20,43	17,23	150,7	1014,51	15,58	17,23	20,58	20,36	3,3	0	0,0
2000-07-24 11:30	325	43	92	2,6	20,33	17,13	150,7	1014,51	15,82	16,26	20,43	20,43	3,9	0	0,0
2000-07-24 12:00	320	43	90	3,9	20,33	17,43	150,7	1014,51	15,77	14,84	20,43	20,56	4,5	0	0,0
2000-07-24 12:30	351	43	92	2,2	20,33	17,33	150,7	1014,51	16,02	17,33	20,43	20,63	4,1	0	0,0
2000-07-24 13:00	324	43	92	3,1	20,33	17,23	150,7	1014,51	15,92	15,78	20,43	20,53	3,9	0	0,0
2000-07-24 13:30	115	43	91	2,2	20,33	17,43	150,7	1014,51	15,95	17,43	20,43	20,65	4,1	0	0,0
2000-07-24 14:00	325	43	92	3,5	20,33	17,23	150,7	1014,51	15,92	15,19	20,43	20,53	4,3	0	0,0
2000-07-24 14:30	312	44	94	1,4	20,33	16,73	151,7	1014,51	15,76	16,73	20,48	20,20	3,7	1	1,0
2000-07-24 15:00	322	44	96	1,4	20,33	16,83	151,7	1014,51	16,19	16,83	20,48	20,47	3,7	1	1,0
2000-07-24 15:30	319	44	95	2,0	20,33	17,03	152,7	1014,51	16,22	17,03	20,48	20,58	3,7	1	2,0
2000-07-24 16:00	333	44	93	3,5	20,43	17,13	152,7	1014,51	15,99	15,08	20,58	20,51	3,9	1	2,0
2000-07-24 16:30	325	44	94	2,4	20,53	16,73	152,7	1014,51	15,76	15,84	20,68	20,20	4,7	0	2,0
2000-07-24 17:00	150	44	95	1,6	20,53	16,63	153,7	1014,51	15,82	16,63	20,68	20,18	3,3	1	3,0
2000-07-24 17:30	322	44	96	1,4	20,53	16,33	154,7	1014,51	15,69	16,33	20,68	19,97	3,7	1	4,0
2000-07-24 18:00	18	44	97	2,6	20,53	16,23	154,7	1014,51	15,75	15,31	20,68	19,96	3,7	1	4,0
2000-07-24 18:30	338	44	97	2,2	20,83	15,93	156,7	1014,51	15,45	15,93	20,98	19,66	3,0	2	6,0
2000-07-24 19:00	217	44	97	1,4	21,03	15,93	159,7	1014,51	15,45	15,93	21,18	19,66	3,5	6	9,0
2000-07-24 19:30	94	44	97	0,0	20,83	15,83	160,7	1014,51	15,35	15,83	20,98	19,56	2,8	1	10,0
2000-07-24 20:00	33	44	97	0,0	20,83	15,73	166,7	1014,51	15,25	15,73	20,98	19,46	3,5	4	16,0
2000-07-24 20:30	317	44	97	1,8	20,73	15,63	166,7	1014,51	15,15	15,63	20,88	19,36	4,1	0	16,0
2000-07-24 21:00	278	44	97	0,0	20,73	15,63	168,7	1015,51	15,15	15,63	20,88	19,36	4,9	0	18,0
2000-07-24 21:30	312	44	97	0,0	20,83	15,53	168,7	1015,51	15,05	15,53	20,98	19,26	3,0	0	18,0
2000-07-24 22:00	327	45	97	2,0	21,23	15,53	168,7	1015,51	15,05	15,53	21,43	19,26	2,2	0	18,0
2000-07-24 22:30	334	44	97	0,0	20,93	15,43	168,7	1015,51	14,95	15,43	21,08	19,16	2,0	0	18,0
2000-07-24 23:00	107	44	97	0,0	20,83	15,23	168,7	1015,51	14,75	15,23	20,98	18,96	2,0	0	18,0
2000-07-24 23:30	101	44	97	1,4	20,73	15,13	168,7	1016,51	14,66	15,13	20,88	18,86	2,2	0	18,0
2000-07-25 00:00	64	44	97	1,2	20,83	15,13	168,7	1016,51	14,66	15,13	20,98	18,86	1,2	1	0,0
2000-07-25 00:30	94	44	97	0,0	20,03	15,03	168,7	1016,51	14,56	15,03	20,18	18,76	2,2	-1	0,0
2000-07-25 01:00	356	46	97	0,0	19,13	14,93	168,7	1017,52	14,46	14,93	19,37	18,66	2,6	0	0,0
2000-07-25 01:30	84	47	97	2,4	18,93	14,83	168,7	1017,52	14,36	13,83	19,22	18,56	2,4	0	0,0
2000-07-25 02:00	27	48	97	1,2	18,73	14,73	168,7	1017,52	14,26	14,73	19,07	18,46	2,2	1	0,0
2000-07-25 02:30	159	48	97	0,0	18,73	14,63	168,7	1017,52	14,16	14,63	19,07	18,36	2,2	0	0,0
2000-07-25 03:00	296	48	97	0,0	18,63	14,53	168,7	1017,52	14,06	14,53	18,97	18,26	2,2	0	0,0

Datum	Vindriktning °	Luftfukt inne Rh%	Luftfukt ute Rh%	Vindhastighet m/s	Temp inne °C	Temp ute °C	Regn året mm	Lufttryck Mbar	Daggpunkt °C	Kyleffekt °C	Vix inne °C	Vix ute °C	Vindby m/s	Korr lufttryck	Regn/dygn mm
2000-07-25 03:30	336	48	97	0,0	18,63	14,53	168,7	1017,52	14,06	14,53	18,97	18,26	2,4	0	0,0
2000-07-25 04:00	298	48	97	0,0	18,63	14,43	168,7	1017,52	13,96	14,43	18,97	18,16	3,7	0	0,0
2000-07-25 04:30	344	48	97	0,0	18,63	14,33	168,7	1017,52	13,86	14,33	18,97	18,06	2,6	0	0,0
2000-07-25 05:00	317	48	97	0,0	18,63	14,23	168,7	1016,51	13,76	14,23	18,97	17,96	3,3	0	0,0
2000-07-25 05:30	329	48	97	0,0	18,53	14,13	168,7	1016,51	13,66	14,13	18,87	17,86	3,3	0	0,0
2000-07-25 06:00	314	48	97	2,0	18,53	13,83	168,7	1017,52	13,36	13,83	18,87	17,56	4,1	1	0,0
2000-07-25 06:30	314	49	97	2,8	18,53	13,73	168,7	1017,52	13,26	11,95	18,92	17,46	4,3	0	0,0
2000-07-25 07:00	328	49	97	2,4	18,53	13,53	168,7	1017,52	13,06	12,46	18,92	17,26	3,7	0	0,0
2000-07-25 07:30	322	49	96	1,8	18,53	13,33	168,7	1017,52	12,70	13,33	18,92	16,97	4,9	0	0,0
2000-07-25 08:00	327	49	96	0,0	18,63	13,43	168,7	1017,52	12,80	13,43	19,02	17,07	3,5	0	0,0
2000-07-25 08:30	318	49	96	3,0	18,63	13,53	168,7	1017,52	12,90	11,73	19,02	17,17	4,3	0	0,0
2000-07-25 09:00	334	49	95	3,0	19,03	13,73	168,7	1017,52	12,94	11,95	19,42	17,28	3,0	0	0,0
2000-07-25 09:30	312	49	94	2,4	19,23	13,73	168,7	1016,51	12,78	12,67	19,62	17,20	3,9	0	0,0
2000-07-25 10:00	318	48	92	3,3	20,63	14,43	168,7	1016,51	13,14	12,03	20,97	17,73	3,9	0	0,0
2000-07-25 10:30	227	47	87	2,4	21,03	14,33	168,7	1016,51	12,19	13,30	21,32	17,22	4,5	0	0,0
2000-07-25 11:00	0	47	86	1,8	21,33	14,93	168,7	1016,51	12,61	14,93	21,62	17,74	4,5	4	0,0
2000-07-25 11:30	251	46	77	1,6	21,23	16,13	168,7	1016,51	12,10	16,13	21,47	18,26	4,1	0	0,0
2000-07-25 12:00	320	46	79	1,6	21,13	16,03	168,7	1016,51	12,39	16,03	21,37	18,30	3,5	0	0,0
2000-07-25 12:30	351	45	79	2,6	21,13	16,03	168,7	1016,51	12,39	15,10	21,33	18,30	4,1	0	0,0
2000-07-25 13:00	99	45	73	2,4	21,03	17,03	168,7	1016,51	12,16	16,15	21,23	18,88	5,0	0	0,0
2000-07-25 13:30	308	45	68	2,0	21,03	17,33	168,7	1016,51	11,37	17,33	21,23	18,84	4,3	0	0,0
2000-07-25 14:00	351	45	71	2,8	21,23	17,73	168,7	1016,51	12,41	16,32	21,43	19,44	4,1	0	0,0
2000-07-25 14:30	326	45	68	3,1	21,13	18,23	168,7	1016,51	12,23	16,87	21,33	19,74	3,7	0	0,0
2000-07-25 15:00	103	45	64	1,4	21,13	19,03	168,7	1016,51	12,07	19,03	21,33	20,28	4,9	0	0,0
2000-07-25 15:30	296	45	64	1,4	21,13	18,73	168,7	1016,51	11,78	18,73	21,33	19,98	3,5	0	0,0
2000-07-25 16:00	335	45	67	2,2	21,13	17,53	168,7	1016,51	11,33	17,53	21,33	18,97	3,1	0	0,0
2000-07-25 16:30	115	45	67	2,6	21,03	17,43	168,7	1016,51	11,24	16,57	21,23	18,87	4,1	0	0,0
2000-07-25 17:00	8	45	67	0,0	21,03	16,73	168,7	1016,51	10,57	16,73	21,23	18,17	3,7	0	0,0
2000-07-25 17:30	108	45	70	1,4	21,03	16,53	168,7	1016,51	11,04	16,53	21,23	18,17	3,5	2	0,0
2000-07-25 18:00	313	45	68	1,2	20,93	17,13	168,7	1015,51	11,18	17,13	21,13	18,64	2,8	2	0,0
2000-07-25 18:30	151	45	69	0,0	20,93	16,33	168,7	1015,51	10,63	16,33	21,13	17,90	2,8	0	0,0
2000-07-25 19:00	79	45	72	0,0	20,93	15,83	168,7	1015,51	10,79	15,83	21,13	17,60	2,2	0	0,0
2000-07-25 19:30	94	45	73	0,0	20,93	15,53	168,7	1015,51	10,71	15,53	21,13	17,37	2,0	0	0,0
2000-07-25 20:00	53	45	75	0,0	20,83	15,23	168,7	1015,51	10,83	15,23	21,03	17,21	0,0	0	0,0
2000-07-25 20:30	351	44	78	0,0	20,83	15,13	168,7	1015,51	11,32	15,13	20,98	17,33	1,4	0	0,0
2000-07-25 21:30	318	45	78	0,0	21,23	15,03	168,7	1015,51	11,22	15,03	21,43	17,23	1,6	0	0,0
2000-07-25 22:00	329	45	79	1,6	21,33	14,63	168,7	1015,51	11,03	14,63	21,53	16,90	2,0	0	0,0
2000-07-25 22:30	338	45	80	1,8	21,23	14,33	168,7	1015,51	10,92	14,33	21,43	16,68	2,6	0	0,0
2000-07-25 23:00	327	45	77	0,0	21,13	14,03	168,7	1015,51	10,06	14,03	21,33	16,16	2,4	0	0,0
2000-07-25 23:30	322	45	75	1,4	21,03	13,53	168,7	1015,51	9,18	13,53	21,23	15,51	2,2	0	0,0
2000-07-26 00:00	300	45	74	1,4	20,93	12,82	168,7	1016,51	8,31	12,82	21,12	14,74	1,8	0	0,0
2000-07-26 00:30	335	45	74	0,0	20,93	12,42	168,7	1016,51	7,92	12,42	21,12	14,34	2,2	0	0,0
2000-07-26 01:00	325	45	73	1,6	20,93	11,82	168,7	1016,51	7,14	11,82	21,12	13,67	1,8	0	0,0
2000-07-26 01:30	317	45	72	1,2	20,83	11,42	168,7	1016,51	6,56	11,42	21,02	13,20	2,6	0	0,0
2000-07-26 02:00	109	44	71	0,0	20,73	10,92	168,7	1016,51	5,87	10,92	20,88	12,63	1,8	0	0,0
2000-07-26 02:30	316	44	73	0,0	20,73	10,72	168,7	1016,51	6,08	10,72	20,88	12,57	2,2	0	0,0

Datum	Vindriktning °	Luftfukt inne Rh%	Luftfukt ute Rh%	Vindhastighet m/s	Temp inne °C	Temp ute °C	Regn året mm	Lufttryck Mbar	Daggpunkt °C	Kyleffekt °C	Vix inne °C	Vix ute °C	Vindby m/s	Korr lufttryck	Regn/dygn mm
2000-07-26 03:00	327	44	73	1,8	20,63	10,22	168,7	1016,51	5,60	10,22	20,78	12,07	2,2	0	0,0
2000-07-26 03:30	313	44	72	1,2	20,63	9,92	168,7	1016,51	5,11	9,92	20,78	11,70	2,2	0	0,0
2000-07-26 04:00	330	44	72	1,8	20,53	9,62	168,7	1016,51	4,82	9,62	20,68	11,40	2,4	0	0,0
2000-07-26 04:30	333	45	73	2,0	20,53	9,42	168,7	1016,51	4,83	9,42	20,72	11,27	2,6	0	0,0
2000-07-26 05:00	327	44	73	1,4	20,43	9,32	168,7	1016,51	4,73	9,32	20,58	11,17	2,6	0	0,0
2000-07-26 05:30	340	44	72	1,4	20,43	9,52	168,7	1016,51	4,73	9,52	20,58	11,30	3,1	0	0,0
2000-07-26 06:00	332	44	72	1,4	20,43	9,72	168,7	1016,51	4,92	9,72	20,58	11,50	2,8	0	0,0
2000-07-26 06:30	335	44	70	2,2	20,43	10,12	168,7	1016,51	4,90	10,12	20,58	11,76	3,3	0	0,0
2000-07-26 07:00	327	44	70	1,6	20,53	10,52	168,7	1016,51	5,28	10,52	20,68	12,16	3,5	0	0,0
2000-07-26 07:30	329	44	68	1,6	20,53	10,92	168,7	1016,51	5,25	10,92	20,68	12,43	2,8	0	0,0
2000-07-26 08:00	327	44	68	2,0	20,63	11,32	168,7	1016,51	5,63	11,32	20,78	12,83	3,3	0	0,0
2000-07-26 08:30	108	44	67	1,4	20,73	11,82	168,7	1016,51	5,90	11,82	20,88	13,27	2,4	0	0,0
2000-07-26 09:00	302	44	66	1,4	20,83	12,22	168,7	1015,51	6,06	12,22	20,98	13,60	3,5	0	0,0
2000-07-26 09:30	318	44	63	2,0	20,83	12,52	168,7	1015,51	5,67	12,52	20,98	13,71	4,5	0	0,0
2000-07-26 10:00	314	44	65	1,6	20,73	12,92	168,7	1015,51	6,51	12,92	20,88	14,24	4,3	0	0,0
2000-07-26 10:30	37	44	61	2,2	20,73	13,63	168,7	1015,51	6,25	13,63	20,88	14,69	4,1	0	0,0
2000-07-26 11:00	216	44	58	2,0	20,73	14,23	168,7	1015,51	6,08	14,23	20,88	15,11	3,0	0	0,0
2000-07-26 11:30	335	44	54	2,8	20,73	14,63	168,7	1015,51	5,42	12,94	20,88	15,29	3,7	0	0,0
2000-07-26 12:00	281	44	53	1,4	20,73	15,13	168,7	1015,51	5,62	15,13	20,88	15,73	5,0	0	0,0
2000-07-26 12:30	303	44	51	2,6	20,63	16,13	168,7	1015,51	5,99	15,20	20,78	16,63	3,5	0	0,0
2000-07-26 13:00	231	44	54	0,0	20,63	16,83	168,7	1015,51	7,47	16,83	20,78	17,49	4,1	0	0,0
2000-07-26 13:30	97	44	46	1,2	20,73	18,03	168,7	1015,51	6,24	18,03	20,88	18,27	3,9	0	0,0
2000-07-26 14:00	76	44	41	0,0	20,73	20,73	168,7	1015,51	7,01	20,73	20,88	20,74	3,0	0	0,0
2000-07-26 14:30	44	44	38	2,6	20,73	23,33	168,7	1015,51	8,22	22,80	20,88	23,21	3,3	0	0,0
2000-07-26 15:00	331	44	34	3,1	20,73	24,03	168,7	1015,51	7,21	23,21	20,88	23,74	4,1	0	0,0
2000-07-26 15:30	180	44	33	1,2	20,83	24,53	168,7	1014,51	7,21	24,53	20,98	24,20	3,3	0	0,0
2000-07-26 16:00	158	44	32	1,4	20,83	24,63	168,7	1015,51	6,85	24,63	20,98	24,26	4,3	0	0,0
2000-07-26 16:30	98	44	32	1,6	20,93	25,13	168,7	1014,51	7,28	25,13	21,08	24,76	3,5	0	0,0
2000-07-26 17:00	319	44	32	1,6	21,03	24,43	168,7	1014,51	6,67	24,43	21,18	24,06	3,5	0	0,0
2000-07-26 17:30	109	44	34	2,0	21,13	22,53	168,7	1014,51	5,89	22,53	21,28	22,24	3,1	0	0,0
2000-07-26 18:00	103	44	36	1,8	21,03	20,83	168,7	1014,51	5,21	20,83	21,18	20,62	4,3	0	0,0
2000-07-26 18:30	84	44	35	1,4	20,93	21,53	168,7	1014,51	5,43	21,53	21,08	21,28	3,0	0	0,0
2000-07-26 19:00	325	44	36	1,6	21,03	21,03	168,7	1014,51	5,39	21,03	21,18	20,82	3,1	0	0,0
2000-07-26 19:30	118	44	39	0,0	21,03	20,33	168,7	1015,51	5,92	20,33	21,18	20,25	2,8	0	0,0
2000-07-26 20:00	74	44	40	1,6	21,03	20,03	168,7	1015,51	6,02	20,03	21,18	19,99	2,6	0	0,0
2000-07-26 20:30	66	44	40	0,0	20,93	19,93	168,7	1015,51	5,93	19,93	21,08	19,89	2,6	0	0,0
2000-07-26 21:00	73	44	44	0,0	20,93	18,83	168,7	1015,51	6,32	18,83	21,08	18,98	2,0	0	0,0
2000-07-26 21:30	42	43	49	0,0	20,93	17,73	168,7	1015,51	6,88	17,73	21,03	18,12	1,6	0	0,0
2000-07-26 22:00	70	43	47	0,0	20,93	16,03	168,7	1015,51	4,72	16,03	21,03	16,32	1,8	3	0,0
2000-07-26 22:30	63	43	49	0,0	20,83	15,03	168,7	1016,51	4,40	15,03	20,93	15,42	1,8	-9	0,0
2000-07-26 23:00	51	44	51	0,0	20,93	14,23	168,7	1016,51	4,23	14,23	21,08	14,72	1,2	-9	0,0
2000-07-26 23:30	64	44	55	0,0	21,13	13,43	168,7	1016,51	4,57	13,43	21,28	14,14	0,0	0	0,0
2000-07-27 00:00	100	44	54	0,0	21,13	13,33	168,7	1016,51	4,21	13,33	21,28	13,99	1,4	0	0,0
2000-07-27 00:30	116	44	55	1,2	20,93	12,42	168,7	1016,51	3,64	12,42	21,08	13,14	1,6	0	0,0
2000-07-27 01:00	92	44	53	0,0	20,83	11,92	168,7	1017,52	2,65	11,92	20,98	12,53	2,4	0	0,0
2000-07-27 01:30	101	43	53	0,0	20,83	11,12	168,7	1017,52	1,90	11,12	20,93	11,73	2,6	0	0,0

Datum	Vindriktning °	Luftfukt inne Rh%	Luftfukt ute Rh%	Vindhastighet m/s	Temp inne °C	Temp ute °C	Regn året mm	Luftryck Mbar	Daggpunkt °C	Kyleffekt °C	Vix inne °C	Vix ute °C	Vindby m/s	Korr luftryck	Regn/dygn mm
2000-07-27 02:00	37	43	54	1,2	20,73	10,72	168,7	1017,52	1,79	10,72	20,83	11,38	2,0	0	0,0
2000-07-27 02:30	307	43	57	1,2	20,73	10,42	168,7	1017,52	2,27	10,42	20,83	11,25	1,4	0	0,0
2000-07-27 03:00	315	43	59	0,0	20,63	10,32	168,7	1017,52	2,66	10,32	20,73	11,27	1,6	0	0,0
2000-07-27 03:30	331	43	63	1,2	20,63	9,82	168,7	1017,52	3,11	9,82	20,73	11,01	2,0	0	0,0
2000-07-27 04:00	337	43	66	1,2	20,63	9,52	168,7	1018,52	3,49	9,52	20,73	10,90	1,8	0	0,0
2000-07-27 04:30	328	43	68	0,0	20,63	9,52	168,7	1017,52	3,91	9,52	20,73	11,03	2,0	0	0,0
2000-07-27 05:00	331	43	69	1,2	20,83	9,22	168,7	1017,52	3,83	9,22	20,93	10,80	2,0	0	0,0
2000-07-27 05:30	326	43	70	1,4	21,03	9,42	168,7	1017,52	4,23	9,42	21,13	11,06	1,8	0	0,0
2000-07-27 06:00	328	43	68	1,4	21,13	10,02	168,7	1017,52	4,39	10,02	21,23	11,53	2,0	0	0,0
2000-07-27 06:30	329	43	65	1,4	21,13	10,52	168,7	1017,52	4,22	10,52	21,23	11,84	2,0	0	0,0
2000-07-27 07:00	124	43	63	0,0	21,13	11,02	168,7	1018,52	4,25	11,02	21,23	12,21	2,4	0	0,0
2000-07-27 07:30	322	43	63	0,0	21,13	11,42	168,7	1018,52	4,63	11,42	21,23	12,61	3,0	0	0,0
2000-07-27 08:00	307	43	63	0,0	21,03	12,02	168,7	1018,52	5,20	12,02	21,13	13,21	2,0	0	0,0
2000-07-27 08:30	310	43	62	1,2	21,03	12,62	168,7	1018,52	5,54	12,62	21,13	13,75	2,0	0	0,0
2000-07-27 09:00	93	43	64	1,6	21,03	13,33	168,7	1018,52	6,66	13,33	21,13	14,58	2,4	0	0,0
2000-07-27 09:30	97	43	58	1,8	20,93	13,93	168,7	1018,52	5,80	13,93	21,03	14,81	2,4	0	0,0
2000-07-27 10:00	122	43	57	0,0	20,93	14,53	168,7	1018,52	6,11	14,53	21,03	15,36	2,8	0	0,0
2000-07-27 10:30	325	43	53	1,6	20,83	15,13	168,7	1018,52	5,62	15,13	20,93	15,73	2,8	0	0,0
2000-07-27 11:00	113	43	53	1,8	20,83	15,53	168,7	1018,52	5,99	15,53	20,93	16,13	2,8	0	0,0
2000-07-27 11:30	85	43	50	3,1	20,83	16,13	168,7	1018,52	5,70	14,57	20,93	16,57	3,3	0	0,0
2000-07-27 12:00	119	43	49	2,0	20,83	17,03	168,7	1017,52	6,24	17,03	20,93	17,42	3,5	0	0,0
2000-07-27 12:30	84	43	48	1,8	20,83	17,83	168,7	1017,52	6,67	17,83	20,93	18,17	3,3	0	0,0
2000-07-27 13:00	130	43	44	1,8	20,83	18,63	168,7	1017,52	6,14	18,63	20,93	18,77	3,3	0	0,0
2000-07-27 13:30	121	43	43	0,0	20,83	19,73	168,7	1017,52	6,80	19,73	20,93	19,83	3,9	0	0,0
2000-07-27 14:00	71	43	38	1,6	20,83	23,33	168,7	1017,52	8,22	23,33	20,93	23,21	3,1	0	0,0
2000-07-27 14:30	116	43	33	2,2	20,93	25,84	168,7	1016,51	8,34	25,84	21,03	25,50	3,5	0	0,0
2000-07-27 15:00	149	43	30	3,1	20,93	26,54	168,7	1016,51	7,55	25,94	21,03	26,09	3,3	0	0,0
2000-07-27 15:30	68	44	31	1,8	21,63	25,43	168,7	1016,51	7,08	25,43	21,78	25,02	3,7	0	0,0
2000-07-27 16:00	129	44	31	3,3	21,23	23,93	168,7	1016,51	5,78	22,76	21,38	23,52	3,9	0	0,0
2000-07-27 16:30	180	44	31	3,0	21,23	23,63	168,7	1016,51	5,52	22,77	21,38	23,22	4,3	0	0,0
2000-07-27 17:00	142	44	33	4,1	21,33	22,73	168,7	1016,51	5,63	20,64	21,48	22,40	4,9	0	0,0
2000-07-27 17:30	138	44	32	2,0	21,33	22,93	168,7	1016,51	5,36	22,93	21,48	22,56	4,1	0	0,0
2000-07-27 18:00	115	44	36	2,6	19,53	20,33	168,7	1016,51	4,77	19,64	19,68	20,12	4,1	0	0,0
2000-07-27 18:30	130	45	36	3,3	21,03	20,13	168,7	1014,51	4,59	18,47	21,23	19,92	3,9	0	0,0
2000-07-27 19:00	158	44	37	2,2	21,63	19,23	168,7	1014,51	4,19	19,23	21,78	19,06	4,1	0	0,0
2000-07-27 19:30	79	44	37	2,8	21,53	18,83	168,7	1014,51	3,83	17,52	21,68	18,66	4,1	0	0,0
2000-07-27 20:00	143	43	40	2,0	21,53	18,43	168,7	1013,51	4,59	18,43	21,63	18,39	3,7	0	0,0
2000-07-27 20:30	129	43	40	1,2	21,43	18,03	168,7	1014,51	4,23	18,03	21,53	17,99	3,3	0	0,0
2000-07-27 21:00	131	43	33	0,0	21,73	17,13	168,7	1014,51	6,86	24,13	21,83	23,80	2,2	0	0,0
2000-07-27 21:30	125	43	44	0,0	21,53	16,93	168,7	1014,51	4,60	16,93	21,63	17,07	1,8	0	0,0
2000-07-27 22:00	95	43	47	1,2	21,33	15,63	168,7	1014,51	4,35	15,63	21,43	15,92	1,6	0	0,0
2000-07-27 22:30	96	43	51	1,2	21,33	14,43	168,7	1014,51	4,42	14,43	21,43	14,92	1,8	0	0,0
2000-07-27 23:00	96	42	49	1,4	21,33	13,83	168,7	1014,51	3,30	13,83	21,38	14,22	1,8	0	0,0
2000-07-27 23:30	95	42	49	1,2	21,23	13,53	168,7	1014,51	3,02	13,53	21,28	13,92	1,8	0	0,0
2000-07-28 00:00	111	42	50	0,0	21,23	13,23	168,7	1013,51	3,03	13,23	21,28	13,67	2,2	0	0,0
2000-07-28 00:30	113	42	51	0,0	21,13	12,62	168,7	1013,51	2,75	12,62	21,18	13,12	1,8	0	0,0

Datum	Vindriktning	Luftfukt inne	Luftfukt ute	Vindhastighet	Temp inne	Temp ute	Regn året	Lufttryck	Daggpunkt	Kyleffekt	Vix inne	Vix ute	Vindby	Korr lufttryck	Regn/dygn
	°	Rh%	Rh%	m/s	°C	°C	mm	Mbar	°C	°C	°C	°C	m/s		mm
2000-07-28 01:00	97	42	55	0,0	21,13	11,92	168,7	1014,51	3,17	11,92	21,18	12,64	1,6	0	0,0
2000-07-28 01:30	120	42	58	0,0	21,03	11,02	168,7	1013,51	3,08	11,02	21,08	11,91	1,8	0	0,0
2000-07-28 02:00	94	42	62	0,0	21,03	9,92	168,7	1013,51	2,98	9,92	21,08	11,05	1,4	0	0,0
2000-07-28 02:30	64	42	66	0,0	20,93	9,22	168,7	1013,51	3,20	9,22	20,98	10,60	0,0	0	0,0
2000-07-28 03:00	61	42	71	0,0	20,93	8,42	168,7	1013,51	3,47	8,42	20,98	10,13	0,0	0	0,0
2000-07-28 03:30	44	42	73	0,0	20,93	7,82	168,7	1013,51	3,28	7,82	20,98	9,67	1,6	0	0,0
2000-07-28 04:00	48	42	74	0,0	20,83	7,22	168,7	1013,51	2,90	7,22	20,88	9,14	1,4	0	0,0
2000-07-28 04:30	42	42	75	0,0	20,83	6,82	168,7	1013,51	2,70	6,82	20,88	8,81	1,4	0	0,0
2000-07-28 05:00	48	42	76	0,0	20,73	6,82	168,7	1013,51	2,89	6,82	20,78	8,88	1,2	0	0,0
2000-07-28 05:30	32	42	75	0,0	20,73	7,52	168,7	1013,51	3,38	7,52	20,78	9,51	0,0	0	0,0
2000-07-28 06:00	39	42	71	0,0	20,73	10,02	168,7	1013,51	5,01	10,02	20,78	11,73	0,0	0	0,0
2000-07-28 06:30	39	42	66	0,0	20,63	12,22	168,7	1013,51	6,06	12,22	20,68	13,60	0,0	0	0,0
2000-07-28 07:00	39	42	54	0,0	20,63	14,23	168,7	1013,51	5,05	14,23	20,68	14,89	0,0	0	0,0
2000-07-28 07:30	39	41	54	0,0	20,63	15,23	168,7	1013,51	5,98	15,23	20,64	15,89	0,0	0	0,0
2000-07-28 08:00	52	41	50	0,0	20,73	15,73	168,7	1013,51	5,33	15,73	20,74	16,17	0,0	0	0,0
2000-07-28 08:30	194	41	52	0,0	20,73	16,33	168,7	1013,51	6,45	16,33	20,74	16,88	0,0	0	0,0
2000-07-28 09:00	331	42	44	0,0	20,83	16,43	168,7	1013,51	4,14	16,43	20,88	16,57	1,4	0	0,0
2000-07-28 09:30	178	41	42	0,0	20,83	17,23	168,7	1013,51	4,20	17,23	20,84	17,28	2,4	0	0,0
2000-07-28 10:00	326	41	42	1,6	20,83	17,53	168,7	1013,51	4,47	17,53	20,84	17,58	2,2	0	0,0
2000-07-28 10:30	314	41	39	0,0	20,83	17,43	168,7	1013,51	3,33	17,43	20,84	17,34	2,2	0	0,0
2000-07-28 11:00	205	41	43	2,0	20,83	18,23	168,7	1013,51	5,44	18,23	20,84	18,33	2,6	0	0,0
2000-07-28 11:30	319	41	40	1,8	20,83	18,63	168,7	1012,51	4,77	18,63	20,84	18,59	2,6	0	0,0
2000-07-28 12:00	186	41	40	0,0	20,93	18,93	168,7	1012,51	5,03	18,93	20,94	18,89	3,9	0	0,0
2000-07-28 12:30	344	41	38	2,4	20,93	19,13	168,7	1012,51	4,48	18,37	20,94	19,00	3,3	0	0,0
2000-07-28 13:00	293	41	39	0,0	20,93	19,83	168,7	1012,51	5,48	19,83	20,94	19,75	2,6	0	0,0
2000-07-28 13:30	135	41	38	1,4	21,03	20,63	168,7	1012,51	5,82	20,63	21,04	20,50	2,6	0	0,0
2000-07-28 14:00	115	41	34	0,0	21,03	20,83	168,7	1012,51	4,39	20,83	21,04	20,54	3,5	0	0,0
2000-07-28 14:30	119	41	33	0,0	21,13	21,23	168,7	1011,51	4,32	21,23	21,14	20,90	3,1	0	0,0
2000-07-28 15:00	80	41	33	1,2	21,13	21,73	168,7	1011,51	4,76	21,73	21,14	21,40	3,3	0	0,0
2000-07-28 15:30	318	42	33	1,4	21,33	22,13	168,7	1011,51	5,11	22,13	21,38	21,80	2,2	0	0,0
2000-07-28 16:00	174	42	33	0,0	21,43	22,33	168,7	1011,51	5,28	22,33	21,48	22,00	3,0	0	0,0
2000-07-28 16:30	274	41	33	2,2	21,63	22,93	168,7	1011,51	5,81	22,93	21,64	22,60	3,5	0	0,0
2000-07-28 17:00	183	41	32	0,0	21,73	22,73	168,7	1011,51	5,19	22,73	21,74	22,36	2,4	0	0,0
2000-07-28 17:30	176	41	32	0,0	21,73	22,53	168,7	1011,51	5,02	22,53	21,74	22,16	2,8	0	0,0
2000-07-28 18:00	152	41	31	2,4	21,73	23,73	168,7	1011,51	5,60	23,22	21,74	23,32	2,6	0	0,0
2000-07-28 18:30	275	41	31	0,0	21,73	23,73	168,7	1011,51	5,60	23,73	21,74	23,32	3,0	0	0,0
2000-07-28 19:00	318	41	31	1,8	21,83	23,73	168,7	1011,51	5,60	23,73	21,84	23,32	2,2	0	0,0
2000-07-28 19:30	320	41	32	0,0	21,83	22,63	168,7	1011,51	5,10	22,63	21,84	22,26	2,4	0	0,0
2000-07-28 20:00	192	41	33	0,0	21,83	22,13	168,7	1011,51	5,11	22,13	21,84	21,80	2,0	0	0,0
2000-07-28 20:30	249	41	33	0,0	21,73	22,33	168,7	1011,51	5,28	22,33	21,74	22,00	1,6	0	0,0
2000-07-28 21:00	259	41	37	0,0	21,73	21,03	168,7	1011,51	5,79	21,03	21,74	20,86	0,0	0	0,0
2000-07-28 21:30	341	41	49	0,0	21,73	18,03	168,7	1011,51	7,16	18,03	21,74	18,42	0,0	0	0,0
2000-07-28 22:00	38	41	53	0,0	21,63	15,83	168,7	1011,51	6,27	15,83	21,64	16,43	0,0	0	0,0
2000-07-28 22:30	52	41	61	0,0	21,63	14,23	168,7	1011,51	6,81	14,23	21,64	15,29	1,4	0	0,0
2000-07-28 23:00	35	41	62	1,6	21,53	13,33	168,7	1011,51	6,20	13,33	21,54	14,45	1,6	0	0,0
2000-07-28 23:30	38	41	64	0,0	21,43	12,42	168,7	1011,51	5,81	12,42	21,44	13,68	1,6	0	0,0

Datum	Vindriktning °	Luftfukt inne Rh%	Luftfukt ute Rh%	Vindhastighet m/s	Temp inne °C	Temp ute °C	Regn året mm	Lufttryck Mbar	Daggpunkt °C	Kyleffekt °C	Vix inne °C	Vix ute °C	Vindby m/s	Korr lufttryck	Regn/dygn mm
2000-07-29 00:00	34	41	63	1,4	21,43	12,12	168,7	1011,51	5,29	12,12	21,44	13,31	1,4	0	0,0
2000-07-29 00:30	26	40	62	1,2	21,33	11,92	168,7	1011,51	4,87	11,92	21,29	13,05	1,4	0	0,0
2000-07-29 01:00	36	40	61	1,2	21,33	11,52	168,7	1011,51	4,26	11,52	21,29	12,59	1,4	0	0,0
2000-07-29 01:30	4	40	63	0,0	21,23	11,02	168,7	1011,51	4,25	11,02	21,19	12,21	1,4	0	0,0
2000-07-29 02:00	43	40	65	0,0	21,23	10,62	168,7	1011,51	4,32	10,62	21,19	11,94	0,0	0	0,0
2000-07-29 02:30	344	40	66	0,0	21,13	10,12	168,7	1011,51	4,06	10,12	21,09	11,50	0,0	0	0,0
2000-07-29 03:00	39	39	64	0,0	21,03	10,12	168,7	1011,51	3,62	10,12	20,95	11,37	0,0	0	0,0
2000-07-29 03:30	32	39	65	0,0	21,03	9,52	168,7	1011,51	3,27	9,52	20,95	10,84	0,0	0	0,0
2000-07-29 04:00	32	39	67	0,0	20,93	9,22	168,7	1011,51	3,41	9,22	20,85	10,66	0,0	0	0,0
2000-07-29 04:30	59	39	70	0,0	20,93	8,72	168,7	1011,51	3,56	8,72	20,85	10,36	0,0	0	0,0
2000-07-29 05:00	83	39	72	0,0	20,83	8,52	168,7	1011,51	3,76	8,52	20,75	10,30	0,0	0	0,0
2000-07-29 05:30	68	39	71	0,0	20,83	9,22	168,7	1011,51	4,24	9,22	20,75	10,93	0,0	0	0,0
2000-07-29 06:00	68	39	70	0,0	20,73	11,22	168,7	1011,51	5,96	11,22	20,65	12,86	0,0	0	0,0
2000-07-29 06:30	67	39	69	0,0	20,73	13,43	168,7	1011,51	7,85	13,43	20,65	15,00	0,0	0	0,0
2000-07-29 07:00	23	39	58	0,0	20,73	14,73	168,7	1011,51	6,55	14,73	20,65	15,61	0,0	0	0,0
2000-07-29 07:30	277	39	53	0,0	20,73	16,03	168,7	1011,51	6,45	16,03	20,65	16,63	0,0	0	0,0
2000-07-29 08:00	190	39	55	0,0	20,73	16,93	168,7	1011,51	7,83	16,93	20,65	17,64	0,0	0	0,0
2000-07-29 08:30	277	39	50	0,0	20,73	17,33	168,7	1011,51	6,81	17,33	20,65	17,77	1,6	0	0,0
2000-07-29 09:00	193	39	50	0,0	20,73	18,13	168,7	1011,51	7,54	18,13	20,65	18,57	1,8	0	0,0
2000-07-29 09:30	277	39	47	0,0	20,73	18,73	168,7	1011,51	7,19	18,73	20,65	19,02	1,6	0	0,0
2000-07-29 10:00	265	39	41	1,2	20,83	19,53	168,7	1011,51	5,93	19,53	20,75	19,54	1,8	0	0,0
2000-07-29 10:30	320	39	39	0,0	20,83	20,03	168,7	1012,51	5,65	20,03	20,75	19,95	2,2	0	0,0
2000-07-29 11:00	187	39	41	2,0	20,83	20,63	168,7	1011,51	6,92	20,63	20,75	20,64	2,4	0	0,0
2000-07-29 11:30	108	39	37	0,0	20,93	21,23	168,7	1011,51	5,96	21,23	20,85	21,06	2,6	0	0,0
2000-07-29 12:00	240	40	35	0,0	20,93	21,63	168,7	1011,51	5,51	21,63	20,89	21,38	2,4	0	0,0
2000-07-29 12:30	326	40	32	1,8	21,03	22,23	168,7	1011,51	4,75	22,23	20,99	21,86	2,8	0	0,0
2000-07-29 13:00	0	40	31	0,0	21,03	22,53	168,7	1011,51	4,56	22,53	20,99	22,12	3,0	0	0,0
2000-07-29 13:30	120	40	31	2,0	21,13	22,93	168,7	1011,51	4,91	22,93	21,09	22,52	3,3	0	0,0
2000-07-29 14:00	60	40	30	1,4	21,13	23,23	168,7	1011,51	4,70	23,23	21,09	22,78	3,0	0	0,0
2000-07-29 14:30	270	40	30	2,0	21,23	23,73	168,7	1011,51	5,13	23,73	21,19	23,28	3,3	0	0,0
2000-07-29 15:00	118	40	28	1,6	21,33	23,73	168,7	1011,51	4,14	23,73	21,29	23,21	2,8	0	0,0
2000-07-29 15:30	75	40	28	1,6	21,43	24,33	168,7	1011,51	4,66	24,33	21,39	23,81	2,4	0	0,0
2000-07-29 16:00	93	40	28	0,0	21,63	24,33	168,7	1011,51	4,66	24,33	21,59	23,81	3,0	0	0,0
2000-07-29 16:30	325	41	29	3,0	21,73	23,93	168,7	1010,51	4,82	23,10	21,74	23,45	3,5	0	0,0
2000-07-29 17:00	347	41	30	0,0	21,73	24,13	168,7	1010,51	5,48	24,13	21,74	23,68	3,0	0	0,0
2000-07-29 17:30	332	40	32	0,0	21,73	23,23	168,7	1010,51	5,63	23,23	21,69	22,86	1,8	0	0,0
2000-07-29 18:00	158	40	31	0,0	21,73	24,33	168,7	1010,51	6,12	24,33	21,69	23,92	1,4	0	0,0
2000-07-29 18:30	341	41	28	0,0	21,73	24,73	168,7	1010,51	5,00	24,73	21,74	24,21	2,0	0	0,0
2000-07-29 19:00	273	41	31	1,2	21,83	24,93	168,7	1010,51	6,64	24,93	21,84	24,52	1,8	0	0,0
2000-07-29 19:30	198	40	31	0,0	21,93	24,53	168,7	1010,51	6,30	24,53	21,89	24,12	2,0	0	0,0
2000-07-29 20:00	237	41	33	0,0	23,03	23,93	168,7	1009,51	6,68	23,93	23,04	23,60	2,4	0	0,0
2000-07-29 20:30	45	42	34	0,0	22,43	22,93	168,7	1009,51	6,24	22,93	22,48	22,64	1,2	0	0,0
2000-07-29 21:00	335	43	36	1,8	22,53	21,23	168,7	1009,51	5,57	21,23	22,63	21,02	3,0	0	0,0
2000-07-29 21:30	328	43	38	2,2	22,63	19,93	168,7	1009,51	5,19	19,93	22,73	19,80	3,7	0	0,0
2000-07-29 22:00	335	43	41	3,9	22,43	18,93	168,7	1010,51	5,39	16,59	22,53	18,94	4,3	0	0,0
2000-07-29 22:30	347	42	44	2,4	22,33	18,33	168,7	1010,51	5,87	17,52	22,38	18,47	4,5	0	0,0

Datum	Vindriktning °	Luftfukt inne Rh%	Luftfukt ute Rh%	Vindhastighet m/s	Temp inne °C	Temp ute °C	Regn året mm	Lufttryck Mbar	Daggpunkt °C	Kyleffekt °C	Vix inne °C	Vix ute °C	Vindby m/s	Korr lufttryck	Regn/dygn mm
2000-07-29 23:00	309	42	46	2,0	22,43	17,63	168,7	1010,51	5,87	17,63	22,48	17,87	3,5	0	0,0
2000-07-29 23:30	324	41	48	2,0	22,43	17,23	168,7	1010,51	6,12	17,23	22,44	17,57	3,7	0	0,0
2000-07-30 00:00	318	41	50	3,0	22,33	16,73	168,7	1010,51	6,25	15,23	22,34	17,17	3,3	0	0,0
2000-07-30 00:30	329	41	50	2,4	22,23	16,13	168,7	1010,51	5,70	15,20	22,24	16,57	3,3	0	0,0
2000-07-30 01:00	333	40	48	1,6	22,13	15,93	168,7	1010,51	4,93	15,93	22,09	16,27	3,0	0	0,0
2000-07-30 01:30	319	40	51	0,0	22,03	15,43	168,7	1010,51	5,34	15,43	21,99	15,93	3,1	0	0,0
2000-07-30 02:00	351	40	57	0,0	21,93	14,43	168,7	1010,51	6,02	14,43	21,89	15,26	1,4	0	0,0
2000-07-30 02:30	343	40	59	0,0	21,83	13,93	168,7	1010,51	6,05	13,93	21,79	14,87	1,2	0	0,0
2000-07-30 03:00	325	40	61	0,0	21,73	13,53	168,7	1010,51	6,15	13,53	21,69	14,59	0,0	0	0,0
2000-07-30 03:30	325	39	64	0,0	21,63	13,02	168,7	1010,51	6,38	13,02	21,55	14,28	0,0	0	0,0
2000-07-30 04:00	325	40	71	0,0	21,53	11,62	168,7	1010,51	6,55	11,62	21,49	13,33	0,0	0	0,0
2000-07-30 04:30	325	40	74	0,0	21,43	11,02	168,7	1010,51	6,57	11,02	21,39	12,94	0,0	0	0,0
2000-07-30 05:00	347	40	74	0,0	21,33	11,32	168,7	1010,51	6,86	11,32	21,29	13,24	0,0	0	0,0
2000-07-30 05:30	347	39	73	0,0	21,23	11,62	168,7	1010,51	6,95	11,62	21,15	13,47	0,0	0	0,0
2000-07-30 06:00	322	39	68	0,0	21,23	12,82	168,7	1010,51	7,07	12,82	21,15	14,33	0,0	0	0,0
2000-07-30 06:30	319	39	64	1,2	21,13	14,13	168,7	1010,51	7,42	14,13	21,05	15,38	1,6	0	0,0
2000-07-30 07:00	304	39	59	0,0	21,13	14,93	168,7	1010,51	6,99	14,93	21,05	15,87	2,0	0	0,0
2000-07-30 07:30	288	39	56	1,6	21,03	15,03	168,7	1010,51	6,32	15,03	20,95	15,80	2,4	0	0,0
2000-07-30 08:00	315	39	53	1,8	21,03	16,03	168,7	1010,51	6,45	16,03	20,95	16,63	2,2	0	0,0
2000-07-30 08:30	316	39	49	2,2	20,93	16,43	168,7	1010,51	5,69	16,43	20,85	16,82	3,1	0	0,0
2000-07-30 09:00	305	39	46	1,6	20,93	16,93	168,7	1010,51	5,23	16,93	20,85	17,17	3,0	0	0,0
2000-07-30 09:30	310	39	44	1,6	20,93	17,43	168,7	1010,51	5,05	17,43	20,85	17,57	3,5	0	0,0
2000-07-30 10:00	312	39	45	1,8	20,93	18,13	168,7	1010,51	6,01	18,13	20,85	18,32	3,0	0	0,0
2000-07-30 10:30	317	39	45	2,6	21,03	18,53	168,7	1010,51	6,37	17,74	20,95	18,72	4,3	0	0,0
2000-07-30 11:00	288	39	46	2,6	21,03	18,83	168,7	1010,51	6,97	18,05	20,95	19,07	4,3	0	0,0
2000-07-30 11:30	262	39	41	1,4	21,03	19,63	168,7	1009,51	6,02	19,63	20,95	19,64	4,1	0	0,0
2000-07-30 12:00	289	39	35	3,5	21,03	19,83	168,7	1009,51	3,93	18,13	20,95	19,58	4,9	0	0,0
2000-07-30 12:30	262	38	36	2,6	21,63	19,93	168,7	1009,51	4,42	19,21	21,50	19,72	4,3	0	0,0
2000-07-30 13:00	292	38	35	4,3	21,33	20,03	168,7	1009,51	4,10	17,39	21,20	19,78	5,0	0	0,0
2000-07-30 13:30	263	38	33	3,1	21,33	20,33	168,7	1009,51	3,53	19,16	21,20	20,00	6,0	0	0,0
2000-07-30 14:00	263	38	32	4,1	21,33	20,73	168,7	1009,51	3,44	18,23	21,20	20,36	6,2	0	0,0
2000-07-30 14:30	316	38	32	2,8	21,43	20,93	168,7	1009,51	3,62	19,82	21,30	20,56	5,4	0	0,0
2000-07-30 15:00	302	38	32	3,5	21,43	21,13	168,7	1009,51	3,79	19,60	21,30	20,76	4,9	0	0,0
2000-07-30 15:30	314	38	32	2,6	21,53	20,93	168,7	1009,51	3,62	20,27	21,40	20,56	5,4	0	0,0
2000-07-30 16:00	325	37	32	1,6	21,63	20,53	168,7	1009,51	3,27	20,53	21,46	20,16	4,1	0	0,0
2000-07-30 16:30	286	38	31	3,3	21,73	20,23	168,7	1009,51	2,56	18,58	21,60	19,82	5,2	0	0,0
2000-07-30 17:00	301	38	32	1,8	21,63	19,13	168,7	1009,51	2,05	19,13	21,50	18,76	4,9	0	0,0
2000-07-30 17:30	322	38	29	2,8	21,73	19,53	168,7	1009,51	1,02	18,29	21,60	19,04	5,0	0	0,0
2000-07-30 18:00	334	37	32	2,2	21,63	19,13	168,7	1009,51	2,05	19,13	21,46	18,76	6,9	0	0,0
2000-07-30 18:30	346	37	33	3,0	21,63	18,73	168,7	1009,51	2,13	17,42	21,46	18,39	5,6	0	0,0
2000-07-30 19:00	336	37	35	2,2	21,63	18,83	168,7	1009,51	3,04	18,83	21,46	18,58	4,5	0	0,0
2000-07-30 19:30	314	37	37	3,3	21,73	18,73	168,7	1009,51	3,74	16,88	21,56	18,56	5,0	0	0,0
2000-07-30 20:00	302	37	40	3,1	21,73	18,93	168,7	1009,51	5,03	17,63	21,56	18,89	4,3	0	0,0
2000-07-30 20:30	301	37	41	3,0	21,73	17,93	168,7	1010,51	4,49	16,54	21,56	17,93	4,5	0	0,0
2000-07-30 21:00	351	37	46	2,2	21,63	16,93	168,7	1010,51	5,23	16,93	21,46	17,17	4,7	0	0,0
2000-07-30 21:30	314	37	51	1,8	21,63	15,63	168,7	1010,51	5,53	15,63	21,46	16,13	2,8	0	0,0

Datum	Vindriktning °	Luftfukt inne Rh%	Luftfukt ute Rh%	Vindhastighet m/s	Temp inne °C	Temp ute °C	Regn året mm	Lufttryck Mbar	Daggpunkt °C	Kyleffekt °C	Vix inne °C	Vix ute °C	Vindby m/s	Korr lufttryck	Regn/dygn mm
2000-07-30 22:00	310	37	57	1,6	21,53	15,43	168,7	1010,51	6,95	15,43	21,36	16,26	3,0	0	0,0
2000-07-30 22:30	318	38	64	1,8	21,53	14,03	168,7	1010,51	7,32	14,03	21,40	15,28	2,8	0	0,0
2000-07-30 23:00	313	38	66	1,6	21,43	13,43	168,7	1010,51	7,20	13,43	21,30	14,80	2,8	0	0,0
2000-07-30 23:30	316	38	68	1,6	21,33	12,62	168,7	1010,51	6,88	12,62	21,20	14,13	3,3	0	0,0
2000-07-31 00:00	338	38	71	1,6	21,33	11,52	168,7	1010,51	6,45	11,52	21,20	13,23	2,2	0	0,0
2000-07-31 00:30	306	38	74	1,4	21,23	10,82	168,7	1010,51	6,38	10,82	21,10	12,74	2,4	0	0,0
2000-07-31 01:00	324	38	76	1,8	21,23	10,22	168,7	1010,51	6,18	10,22	21,10	12,28	2,4	0	0,0
2000-07-31 01:30	311	38	78	1,6	21,13	9,82	168,7	1010,51	6,17	9,82	21,00	12,03	2,2	0	0,0
2000-07-31 02:00	312	38	80	1,2	21,03	9,32	168,7	1010,51	6,05	9,32	20,90	11,67	2,0	0	0,0
2000-07-31 02:30	300	38	81	1,4	20,93	9,02	168,7	1010,51	5,94	9,02	20,80	11,45	1,8	-0	0,0
2000-07-31 03:00	309	38	83	1,2	20,93	8,52	168,7	1011,51	5,80	8,52	20,80	11,10	2,8	-0	0,0
2000-07-31 03:30	326	38	86	0,0	20,83	8,02	168,7	1011,51	5,82	8,02	20,70	10,83	2,0	0	0,0
2000-07-31 04:00	332	38	87	0,0	20,73	7,52	168,7	1011,51	5,50	7,52	20,60	10,41	2,0	0	0,0
2000-07-31 04:30	304	38	89	0,0	20,73	7,12	168,7	1011,51	5,43	7,12	20,60	10,17	1,8	0	0,0
2000-07-31 05:00	314	38	90	0,0	20,63	7,02	168,7	1011,51	5,49	7,02	20,50	10,16	2,2	0	0,0
2000-07-31 05:30	332	38	88	0,0	20,53	7,22	168,7	1011,51	5,37	7,22	20,40	10,19	2,0	0	0,0
2000-07-31 06:00	318	38	84	0,0	20,53	8,42	168,7	1011,51	5,88	8,42	20,40	11,08	1,6	0	0,0
2000-07-31 06:30	297	38	75	1,6	20,43	9,82	168,7	1011,51	5,60	9,82	20,30	11,81	2,4	0	0,0
2000-07-31 07:00	331	38	72	1,2	20,43	10,12	168,7	1012,51	5,30	10,12	20,30	11,90	2,8	0	0,0
2000-07-31 07:30	329	38	68	2,8	20,33	9,92	168,7	1012,51	4,29	7,80	20,20	11,43	3,7	0	0,0
2000-07-31 08:00	304	38	65	2,0	20,33	10,22	168,7	1012,51	3,94	10,22	20,20	11,54	3,7	0	0,0
2000-07-31 08:30	266	37	61	2,4	20,33	11,32	168,7	1012,51	4,08	10,14	20,16	12,39	4,7	0	0,0
2000-07-31 09:00	342	37	58	2,8	20,23	12,12	168,7	1012,51	4,11	10,20	20,06	13,01	3,9	0	0,0
2000-07-31 09:30	327	37	60	2,4	20,23	12,02	168,7	1012,51	4,50	10,87	20,06	13,03	5,0	0	0,0
2000-07-31 10:00	321	37	62	3,7	20,23	12,42	168,7	1012,51	5,35	9,00	20,06	13,55	4,3	0	0,0
2000-07-31 10:30	318	37	60	2,8	20,23	12,72	168,7	1012,51	5,16	10,86	20,06	13,73	4,1	0	0,0
2000-07-31 11:00	338	37	59	1,4	20,23	13,73	168,7	1012,51	5,86	13,73	20,06	14,67	4,1	0	0,0
2000-07-31 11:30	301	38	55	3,1	20,33	14,23	168,7	1012,51	5,31	12,50	20,20	14,94	4,3	0	0,0
2000-07-31 12:00	338	38	53	2,4	20,33	14,33	168,7	1012,51	4,88	13,30	20,20	14,93	4,3	0	0,0
2000-07-31 12:30	307	38	53	2,4	20,43	14,93	168,7	1012,51	5,43	13,94	20,30	15,53	4,3	0	0,0
2000-07-31 13:00	315	38	55	1,8	20,53	15,43	168,7	1012,51	6,43	15,43	20,40	16,14	4,7	0	0,0
2000-07-31 13:30	318	38	53	2,4	20,63	16,03	168,7	1012,51	6,45	15,10	20,50	16,63	4,9	0	0,0
2000-07-31 14:00	316	38	50	2,2	20,73	16,63	168,7	1012,51	6,16	16,63	20,60	17,07	4,9	0	0,0
2000-07-31 14:30	302	38	46	3,0	20,83	17,53	168,7	1012,51	5,78	16,10	20,70	17,77	5,4	0	0,0
2000-07-31 15:00	320	38	48	4,9	20,83	17,43	168,7	1012,51	6,31	13,71	20,70	17,77	5,8	0	0,0
2000-07-31 15:30	319	38	47	3,0	20,93	16,93	168,7	1012,51	5,54	15,45	20,80	17,22	7,1	0	0,0
2000-07-31 16:00	315	38	46	2,6	21,03	17,53	168,7	1012,51	5,78	16,68	20,90	17,77	4,3	0	0,0
2000-07-31 16:30	325	38	46	2,8	21,23	16,73	168,7	1012,51	5,05	15,23	21,10	16,97	5,0	0	0,0
2000-07-31 17:00	280	38	47	3,1	21,33	17,23	168,7	1012,51	5,82	15,78	21,20	17,52	6,0	0	0,0
2000-07-31 17:30	323	38	47	3,3	21,33	16,83	168,7	1012,51	5,45	14,74	21,20	17,12	5,8	0	0,0
2000-07-31 18:00	305	38	50	4,3	21,23	16,23	168,7	1012,51	5,79	12,81	21,10	16,67	5,8	0	0,0
2000-07-31 18:30	316	38	51	4,3	21,23	16,13	168,7	1012,51	5,99	12,69	21,10	16,63	6,4	0	0,0
2000-07-31 19:00	275	38	53	2,0	21,23	15,63	168,7	1013,51	6,08	15,63	21,10	16,23	5,8	0	0,0
2000-07-31 19:30	258	38	55	3,7	21,23	15,23	168,7	1013,51	6,25	12,27	21,10	15,94	5,0	0	0,0
2000-07-31 20:00	296	38	56	1,8	21,23	14,63	168,7	1013,51	5,95	14,63	21,10	15,40	5,4	0	0,0
2000-07-31 20:30	320	38	59	3,5	21,13	14,03	168,7	1013,51	6,14	11,57	21,00	14,97	4,7	0	0,0

Datum	Vindriktning	Luftfukt inne	Luftfukt ute	Vindhastighet	Temp inne	Temp ute	Regn året	Lufttryck	Daggpunkt	Kyleffekt	Vix inne	Vix ute	Vindby	Korr lufttryck	Regn/dygn
	°	Rh%	Rh%	m/s	°C	°C	mm	Mbar	°C	°C	°C	°C	m/s		mm
2000-07-31 21:00	301	38	63	1,6	21,13	12,92	168,7	1013,51	6,05	12,92	21,00	14,11	4,7	0	0,0
2000-07-31 21:30	328	38	68	0,0	21,03	12,02	168,7	1013,51	6,30	12,02	20,90	13,53	2,6	0	0,0
2000-07-31 22:00	315	38	70	1,2	20,93	10,82	168,7	1013,51	5,57	10,82	20,80	12,46	2,6	0	0,0
2000-07-31 22:30	311	38	72	1,4	20,83	10,12	168,7	1014,51	5,30	10,12	20,70	11,90	2,8	0	0,0
2000-07-31 23:00	337	38	79	0,0	20,83	8,82	168,7	1014,51	5,38	8,82	20,70	11,10	2,0	0	0,0
2000-07-31 23:30	351	38	81	0,0	20,83	8,12	168,7	1014,51	5,06	8,12	20,70	10,55	1,6	0	0,0
2000-08-01 00:00	311	38	78	0,0	20,73	8,02	168,7	1014,51	4,42	8,02	20,60	10,22	0,0	0	0,0
2000-08-01 00:30	309	37	83	0,0	20,63	6,72	168,7	1014,51	4,04	6,72	20,46	9,30	1,6	0	0,0
2000-08-01 01:00	351	37	83	0,0	20,63	6,62	168,7	1014,51	3,94	6,62	20,46	9,20	1,4	0	0,0
2000-08-01 01:30	320	38	80	0,0	20,53	6,52	168,7	1014,51	3,32	6,52	20,40	8,87	0,0	0	0,0
2000-08-01 02:00	308	37	83	0,0	20,43	5,92	168,7	1014,51	3,25	5,92	20,26	8,50	0,0	0	0,0
2000-08-01 02:30	339	37	86	0,0	20,43	5,52	168,7	1014,51	3,36	5,52	20,26	8,33	0,0	0	0,0
2000-08-01 03:00	356	37	87	1,4	20,33	5,42	168,7	1014,51	3,43	5,42	20,16	8,31	1,8	0	0,0
2000-08-01 03:30	302	37	85	0,0	20,23	5,52	168,7	1014,51	3,20	5,52	20,06	8,25	1,4	0	0,0
2000-08-01 04:00	328	37	88	0,0	20,13	4,92	168,7	1014,51	3,10	4,92	19,96	7,89	1,6	0	0,0
2000-08-01 04:30	351	37	89	0,0	20,13	4,82	168,7	1014,51	3,16	4,82	19,96	7,87	2,0	0	0,0
2000-08-01 05:00	341	37	90	0,0	20,03	4,72	168,7	1014,51	3,22	4,72	19,86	7,85	0,0	0	0,0
2000-08-01 05:30	342	37	90	0,0	19,93	4,92	168,7	1014,51	3,42	4,92	19,76	8,05	1,6	0	0,0
2000-08-01 06:00	345	37	85	0,0	19,93	6,62	168,7	1014,51	4,28	6,62	19,76	9,35	1,4	0	0,0
2000-08-01 06:30	301	37	75	0,0	19,93	8,42	168,7	1014,51	4,25	8,42	19,76	10,41	2,2	0	0,0
2000-08-01 07:00	315	37	80	1,4	20,03	8,12	168,7	1014,51	4,88	8,12	19,86	10,47	2,0	0	0,0
2000-08-01 07:30	317	37	77	0,0	20,13	8,62	168,7	1014,51	4,82	8,62	19,96	10,75	2,6	0	0,0
2000-08-01 08:00	322	37	76	1,2	20,23	8,72	168,7	1013,51	4,73	8,72	20,06	10,78	2,8	0	0,0
2000-08-01 08:30	306	37	76	1,8	20,23	8,62	168,7	1014,51	4,63	8,62	20,06	10,68	4,1	0	0,0
2000-08-01 09:00	294	37	74	2,0	20,23	8,72	168,7	1014,51	4,35	8,72	20,06	10,64	3,9	0	0,0
2000-08-01 09:30	307	37	74	1,6	20,23	9,12	168,7	1014,51	4,73	9,12	20,06	11,04	5,0	0	0,0
2000-08-01 10:00	273	37	71	2,0	20,23	9,52	168,7	1013,51	4,53	9,52	20,06	11,23	4,1	0	0,0
2000-08-01 10:30	310	37	71	2,0	20,23	9,92	168,7	1013,51	4,91	9,92	20,06	11,63	4,1	0	0,0
2000-08-01 11:00	277	37	69	1,6	20,23	10,42	168,7	1013,51	4,98	10,42	20,06	12,00	3,3	0	0,0
2000-08-01 11:30	320	37	67	1,2	20,23	11,32	168,7	1013,51	5,42	11,32	20,06	12,77	3,7	0	0,0
2000-08-01 12:00	12	37	61	0,0	20,23	11,42	168,7	1013,51	4,17	11,42	20,06	12,49	3,7	0	0,0
2000-08-01 12:30	271	37	59	0,0	20,23	13,73	168,7	1013,51	5,86	13,73	20,06	14,67	3,9	0	0,0
2000-08-01 13:00	336	37	57	2,2	20,23	13,43	168,7	1013,51	5,08	13,43	20,06	14,26	3,1	0	0,0
2000-08-01 13:30	329	37	56	1,2	20,33	14,53	168,7	1013,51	5,85	14,53	20,16	15,30	3,7	0	0,0
2000-08-01 14:00	341	37	54	2,0	20,33	14,63	168,7	1012,51	5,42	14,63	20,16	15,29	3,0	0	0,0
2000-08-01 14:30	336	37	52	1,2	20,43	15,03	168,7	1012,51	5,25	15,03	20,26	15,58	3,7	0	0,0
2000-08-01 15:00	351	37	49	0,0	20,43	15,63	168,7	1012,51	4,95	15,63	20,26	16,02	4,1	0	0,0
2000-08-01 15:30	272	37	48	1,6	20,53	16,83	168,7	1012,51	5,76	16,83	20,36	17,17	3,3	0	0,0
2000-08-01 16:00	311	37	48	0,0	20,63	17,43	168,7	1012,51	6,31	17,43	20,46	17,77	3,3	0	0,0
2000-08-01 16:30	275	38	46	1,4	20,83	18,23	168,7	1012,51	6,42	18,23	20,70	18,47	3,1	0	0,0
2000-08-01 17:00	300	38	47	0,0	20,93	16,33	168,7	1012,51	4,99	16,33	20,80	16,62	3,1	0	0,0
2000-08-01 17:30	325	38	47	1,2	21,13	17,13	168,7	1011,51	5,73	17,13	21,00	17,42	3,0	0	0,0
2000-08-01 18:00	91	38	46	0,0	21,03	17,03	168,7	1011,51	5,32	17,03	20,90	17,27	3,1	0	0,0
2000-08-01 18:30	316	38	44	1,8	20,93	17,53	168,7	1011,51	5,14	17,53	20,80	17,67	2,2	0	0,0
2000-08-01 19:00	174	38	47	0,0	21,03	17,83	168,7	1011,51	6,37	17,83	20,90	18,12	3,0	0	0,0
2000-08-01 19:30	311	38	50	1,6	21,03	17,03	168,7	1011,51	6,53	17,03	20,90	17,47	2,2	0	0,0

Datum	Vindriktning	Luftfukt inne	Luftfukt ute	Vindhastighet	Temp inne	Temp ute	Regn året	Lufttryck	Daggpunkt	Kyleffekt	Vix inne	Vix ute	Vindby	Korr lufttryck	Regn/dygn
	°	Rh%	Rh%	m/s	°C	°C	mm	Mbar	°C	°C	°C	°C	m/s		mm
2000-08-01 20:00	317	38	49	1,4	20,93	16,73	168,7	1011,51	5,96	16,73	20,80	17,12	2,0	0	0,0
2000-08-01 20:30	316	38	51	1,8	20,93	16,93	168,7	1011,51	6,73	16,93	20,80	17,43	2,2	0	0,0
2000-08-01 21:00	345	38	53	1,4	20,93	15,93	168,7	1011,51	6,36	15,93	20,80	16,53	1,6	0	0,0
2000-08-01 21:30	342	39	62	0,0	20,93	14,23	168,7	1011,51	7,05	14,23	20,85	15,35	1,2	0	0,0
2000-08-01 22:00	333	38	70	0,0	20,83	12,42	168,7	1011,51	7,11	12,42	20,70	14,07	1,4	0	0,0
2000-08-01 22:30	331	38	76	0,0	20,83	10,62	168,7	1011,51	6,57	10,62	20,70	12,68	0,0	0	0,0
2000-08-01 23:00	320	38	81	0,0	20,73	9,42	168,7	1011,51	6,33	9,42	20,60	11,85	0,0	0	0,0
2000-08-01 23:30	311	38	76	0,0	20,63	9,92	168,7	1011,51	5,89	9,92	20,50	11,98	1,2	0	0,0
2000-08-02 00:00	297	38	73	0,0	20,63	10,32	168,7	1011,51	5,70	10,32	20,50	12,17	2,0	0	0,0
2000-08-02 00:30	319	38	73	0,0	20,53	10,32	168,7	1011,51	5,70	10,32	20,40	12,17	1,6	0	0,0
2000-08-02 01:00	321	38	73	0,0	20,53	9,92	168,7	1011,51	5,31	9,92	20,40	11,77	0,0	0	0,0
2000-08-02 01:30	320	38	76	0,0	20,43	9,52	168,7	1011,51	5,50	9,52	20,30	11,58	0,0	0	0,0
2000-08-02 02:00	321	38	76	0,0	20,33	9,32	168,7	1011,51	5,31	9,32	20,20	11,38	0,0	-0	0,0
2000-08-02 02:30	321	38	76	0,0	20,33	8,62	168,7	1011,51	4,63	8,62	20,20	10,68	0,0	0	0,0
2000-08-02 03:00	318	38	83	0,0	20,23	8,42	168,7	1011,51	5,70	8,42	20,10	11,00	0,0	0	0,0
2000-08-02 03:30	329	38	81	1,4	20,23	8,92	168,7	1011,51	5,84	8,92	20,10	11,35	1,8	0	0,0
2000-08-02 04:00	324	38	82	1,6	20,13	8,82	168,7	1011,51	5,92	8,82	20,00	11,32	2,0	0	0,0
2000-08-02 04:30	306	38	83	0,0	20,13	8,72	168,7	1011,51	6,00	8,72	20,00	11,30	1,8	0	0,0
2000-08-02 05:00	315	38	84	0,0	20,03	8,62	168,7	1011,51	6,07	8,62	19,90	11,28	1,6	0	0,0
2000-08-02 05:30	306	38	84	0,0	20,03	8,92	168,7	1011,51	6,37	8,92	19,90	11,58	1,4	0	0,0
2000-08-02 06:00	242	38	80	0,0	20,03	10,42	168,7	1011,51	7,12	10,42	19,90	12,77	0,0	0	0,0
2000-08-02 06:30	236	38	72	0,0	19,93	11,92	168,7	1011,51	7,04	11,92	19,80	13,70	0,0	0	0,0
2000-08-02 07:00	91	38	67	0,0	19,93	13,33	168,7	1011,51	7,33	13,33	19,80	14,77	1,6	0	0,0
2000-08-02 07:30	178	38	67	0,0	19,93	14,43	168,7	1011,51	8,38	14,43	19,80	15,87	0,0	0	0,0
2000-08-02 08:00	189	38	66	1,4	19,93	15,13	168,7	1011,51	8,82	15,13	19,80	16,50	1,6	0	0,0
2000-08-02 08:30	198	38	64	0,0	19,93	15,53	168,7	1011,51	8,75	15,53	19,80	16,78	1,4	0	0,0
2000-08-02 09:00	178	38	59	1,6	19,93	16,03	168,7	1010,51	8,02	16,03	19,80	16,97	2,6	0	0,0
2000-08-02 09:30	169	38	53	1,2	20,03	16,43	168,7	1010,51	6,82	16,43	19,90	17,03	3,3	0	0,0
2000-08-02 10:00	170	38	49	2,4	20,03	17,03	168,7	1010,51	6,24	16,15	19,90	17,42	3,3	0	0,0
2000-08-02 10:30	135	38	50	0,0	20,03	17,43	168,7	1010,51	6,90	17,43	19,90	17,87	3,3	0	0,0
2000-08-02 11:00	154	39	50	2,4	20,33	17,93	168,7	1010,51	7,36	17,10	20,25	18,37	3,1	0	0,0
2000-08-02 11:30	145	39	50	1,4	20,23	18,43	168,7	1010,51	7,82	18,43	20,15	18,88	4,5	0	0,0
2000-08-02 12:00	134	39	47	1,2	20,23	18,83	168,7	1010,51	7,28	18,83	20,15	19,12	3,9	0	0,0
2000-08-02 12:30	184	39	49	3,7	20,33	19,23	168,7	1010,51	8,26	16,94	20,25	19,62	3,9	0	0,0
2000-08-02 13:00	152	39	44	1,2	20,33	19,23	168,7	1010,51	6,68	19,23	20,25	19,38	4,5	0	0,0
2000-08-02 13:30	90	39	42	1,2	20,43	19,83	168,7	1010,51	6,55	19,83	20,35	19,88	4,1	0	0,0
2000-08-02 14:00	72	39	42	0,0	20,53	20,33	168,7	1010,51	7,00	20,33	20,45	20,38	4,3	0	0,0
2000-08-02 14:30	138	39	43	0,0	20,53	19,53	168,7	1010,51	6,62	19,53	20,45	19,63	2,6	0	0,0
2000-08-02 15:00	139	39	45	1,2	20,53	19,43	168,7	1009,51	7,19	19,43	20,45	19,62	3,1	0	0,0
2000-08-02 15:30	123	39	49	0,0	20,53	19,13	168,7	1009,51	8,17	19,13	20,45	19,52	2,6	0	0,0
2000-08-02 16:00	100	39	47	0,0	20,53	19,13	168,7	1009,51	7,55	19,13	20,45	19,42	0,0	0	0,0
2000-08-02 16:30	195	39	43	1,4	20,73	20,53	168,7	1009,51	7,52	20,53	20,65	20,63	1,8	0	0,0
2000-08-02 17:00	134	40	41	1,4	20,73	20,53	168,7	1009,51	6,83	20,53	20,69	20,54	3,7	0	0,0
2000-08-02 17:30	99	40	36	0,0	20,83	20,83	168,7	1009,51	5,21	20,83	20,79	20,62	2,8	0	0,0
2000-08-02 18:00	121	40	37	1,2	20,83	21,03	168,7	1009,51	5,79	21,03	20,79	20,86	2,8	0	0,0
2000-08-02 18:30	108	40	38	1,6	20,83	20,83	168,7	1009,51	5,99	20,83	20,79	20,70	3,3	0	0,0

Datum	Vindriktning °	Luftfukt inne Rh%	Luftfukt ute Rh%	Vindhastighet m/s	Temp inne °C	Temp ute °C	Regn året mm	Lufttryck Mbar	Daggpunkt °C	Kyleffekt °C	Vix inne °C	Vix ute °C	Vindby m/s	Korr lufttryck	Regn/dygn mm
2000-08-02 19:00	114	40	39	1,8	20,83	20,23	168,7	1009,51	5,83	20,23	20,79	20,15	3,3	0	0,0
2000-08-02 19:30	165	40	44	2,6	20,83	19,63	168,7	1009,51	7,05	18,90	20,79	19,78	2,6	0	0,0
2000-08-02 20:00	155	40	50	1,6	20,83	19,23	168,7	1009,51	8,56	19,23	20,79	19,68	4,3	0	0,0
2000-08-02 20:30	187	40	51	0,0	20,83	18,83	168,7	1009,51	8,48	18,83	20,79	19,33	2,6	0	0,0
2000-08-02 21:00	188	40	60	0,0	20,83	17,33	168,7	1009,51	9,49	17,33	20,79	18,33	0,0	0	0,0
2000-08-02 21:30	171	40	68	0,0	20,83	15,33	168,7	1009,51	9,46	15,33	20,79	16,84	0,0	0	0,0
2000-08-02 22:00	57	40	71	0,0	20,83	14,23	168,7	1009,51	9,04	14,23	20,79	15,93	1,4	0	0,0
2000-08-02 22:30	114	40	74	0,0	20,73	13,23	168,7	1009,51	8,69	13,23	20,69	15,14	1,8	0	0,0
2000-08-02 23:00	90	40	75	0,0	20,73	12,52	168,7	1009,51	8,22	12,52	20,69	14,51	0,0	0	0,0
2000-08-02 23:30	80	40	77	0,0	20,73	12,12	168,7	1009,51	8,22	12,12	20,69	14,25	1,4	0	0,0
2000-08-03 00:00	63	40	80	0,0	20,73	11,72	168,7	1009,51	8,39	11,72	20,69	14,08	0,0	0	0,0
2000-08-03 00:30	73	40	81	0,0	20,73	11,22	168,7	1009,51	8,09	11,22	20,69	13,65	0,0	0	0,0
2000-08-03 01:00	76	40	82	0,0	20,63	11,92	168,7	1010,51	8,95	11,92	20,59	14,43	2,2	0	0,0
2000-08-03 01:30	86	40	81	0,0	20,63	11,62	168,7	1009,51	8,48	11,62	20,59	14,05	2,0	0	0,0
2000-08-03 02:00	87	40	80	0,0	20,63	11,52	168,7	1009,51	8,19	11,52	20,59	13,87	1,4	0	0,0
2000-08-03 02:30	114	40	83	0,0	20,63	11,72	168,7	1009,51	8,93	11,72	20,59	14,30	1,6	0	0,0
2000-08-03 03:00	64	40	82	0,0	20,53	10,92	168,7	1009,51	7,97	10,92	20,49	13,43	1,4	0	0,0
2000-08-03 03:30	50	40	84	0,0	20,53	10,22	168,7	1009,51	7,64	10,22	20,49	12,88	0,0	0	0,0
2000-08-03 04:00	95	40	86	0,0	20,43	10,22	168,7	1009,51	7,99	10,22	20,39	13,04	1,4	0	0,0
2000-08-03 04:30	92	40	89	0,0	20,43	10,12	168,7	1009,51	8,39	10,12	20,39	13,18	1,8	0	0,0
2000-08-03 05:00	93	40	92	0,0	20,33	10,12	168,7	1009,51	8,88	10,12	20,29	13,42	1,8	0	0,0
2000-08-03 05:30	109	40	93	0,0	20,33	10,42	168,7	1009,51	9,34	10,42	20,29	13,81	1,8	0	0,0
2000-08-03 06:00	117	40	89	0,0	20,33	12,02	168,7	1009,51	10,27	12,02	20,29	15,08	1,8	0	0,0
2000-08-03 06:30	121	40	80	0,0	20,33	13,63	168,7	1009,51	10,24	13,63	20,29	15,98	1,6	0	0,0
2000-08-03 07:00	119	40	75	0,0	20,33	14,43	168,7	1009,51	10,05	14,43	20,29	16,41	1,4	0	0,0
2000-08-03 07:30	165	40	73	0,0	20,23	15,53	168,7	1009,51	10,71	15,53	20,19	17,37	0,0	0	0,0
2000-08-03 08:00	106	41	72	0,0	20,23	16,13	168,7	1009,51	11,08	16,13	20,24	17,90	1,2	0	0,0
2000-08-03 08:30	150	41	68	1,2	20,23	16,53	168,7	1009,51	10,60	16,53	20,24	18,04	2,6	0	0,0
2000-08-03 09:00	128	41	67	2,6	20,23	17,03	168,7	1009,51	10,86	16,15	20,24	18,47	3,0	0	0,0
2000-08-03 09:30	112	41	64	1,2	20,23	17,53	168,7	1009,51	10,64	17,53	20,24	18,78	3,1	0	0,0
2000-08-03 10:00	209	41	63	1,6	20,43	18,23	168,7	1009,51	11,07	18,23	20,44	19,42	3,7	0	0,0
2000-08-03 10:30	135	41	58	2,4	20,53	18,73	168,7	1009,51	10,30	17,95	20,54	19,62	4,3	0	0,0
2000-08-03 11:00	148	42	51	2,2	20,63	19,13	168,7	1009,51	8,76	19,13	20,68	19,63	4,3	0	0,0
2000-08-03 11:30	126	42	56	1,8	21,13	19,73	168,7	1009,51	10,71	19,73	21,18	20,50	4,9	0	0,0
2000-08-03 12:00	163	42	52	1,8	21,03	19,33	168,7	1009,51	9,23	19,33	21,08	19,88	4,3	0	0,0
2000-08-03 12:30	78	42	59	1,8	20,93	18,53	168,7	1009,51	10,37	18,53	20,98	19,48	3,3	0	0,0
2000-08-03 13:00	99	42	70	0,0	20,83	14,73	168,7	1009,51	9,31	14,73	20,88	16,37	4,3	1	0,0
2000-08-03 13:30	117	42	78	2,2	20,83	14,53	168,7	1009,51	10,74	14,53	20,88	16,73	2,4	0	0,0
2000-08-03 14:00	166	42	76	1,2	20,83	14,83	168,7	1009,51	10,64	14,83	20,88	16,88	3,1	0	0,0
2000-08-03 14:30	122	42	72	0,0	20,83	14,83	168,7	1009,51	9,83	14,83	20,88	16,60	2,6	0	0,0
2000-08-03 15:00	186	42	74	1,2	20,83	15,33	168,7	1009,51	10,72	15,33	20,88	17,24	2,0	0	0,0
2000-08-03 15:30	130	42	73	1,6	20,83	15,73	168,7	1009,51	10,90	15,73	20,88	17,57	2,2	0	0,0
2000-08-03 16:00	155	42	68	1,8	21,03	18,13	168,7	1009,51	12,13	18,13	21,08	19,64	3,3	0	0,0
2000-08-03 16:30	157	42	60	2,2	21,13	18,83	168,7	1009,51	10,90	18,83	21,18	19,84	4,1	0	0,0
2000-08-03 17:00	195	42	56	4,3	21,23	19,53	168,7	1009,51	10,52	16,79	21,28	20,30	4,3	0	0,0
2000-08-03 17:30	146	42	47	2,0	21,33	19,73	168,7	1009,51	8,10	19,73	21,38	20,02	4,9	0	0,0

Datum	Vindriktning °	Luftfukt inne Rh%	Luftfukt ute Rh%	Vindhastighet m/s	Temp inne °C	Temp ute °C	Regn året mm	Lufttryck Mbar	Daggpunkt °C	Kyleffekt °C	Vix inne °C	Vix ute °C	Vindby m/s	Korr lufttryck	Regn/dygn mm
2000-08-03 18:00	177	42	51	1,6	21,23	20,13	168,7	1009,51	9,68	20,13	21,28	20,63	3,5	0	0,0
2000-08-03 18:30	277	42	51	0,0	21,23	20,63	168,7	1009,51	10,14	20,63	21,28	21,13	4,1	0	0,0
2000-08-03 19:00	258	42	48	0,0	21,33	19,83	168,7	1009,51	8,50	19,83	21,38	20,17	2,6	0	0,0
2000-08-03 19:30	126	42	58	0,0	21,23	18,53	168,7	1009,51	10,11	18,53	21,28	19,42	2,2	0	0,0
2000-08-03 20:00	50	42	63	0,0	21,23	17,73	168,7	1009,51	10,60	17,73	21,28	18,92	0,0	0	0,0
2000-08-03 20:30	58	42	63	0,0	21,23	18,03	168,7	1009,51	10,88	18,03	21,28	19,22	0,0	0	0,0
2000-08-03 21:00	94	42	70	0,0	21,13	16,83	168,7	1010,51	11,33	16,83	21,18	18,47	0,0	0	0,0
2000-08-03 21:30	53	42	76	0,0	21,13	15,23	168,7	1010,51	11,03	15,23	21,18	17,29	1,2	0	0,0
2000-08-03 22:00	312	42	80	0,0	21,13	14,23	168,7	1010,51	10,83	14,23	21,18	16,58	1,4	0	0,0
2000-08-03 22:30	264	42	82	0,0	21,03	13,63	168,7	1010,51	10,61	13,63	21,08	16,13	0,0	0	0,0
2000-08-03 23:00	75	42	80	0,0	21,03	13,33	168,7	1010,51	9,95	13,33	21,08	15,68	1,6	0	0,0
2000-08-03 23:30	80	42	83	0,0	20,93	12,92	168,7	1010,51	10,11	12,92	20,98	15,50	1,6	0	0,0
2000-08-04 00:00	83	42	84	0,0	20,93	12,42	168,7	1010,51	9,80	12,42	20,98	15,08	1,8	0	0,0
2000-08-04 00:30	84	42	82	0,0	20,93	12,12	168,7	1010,51	9,15	12,12	20,98	14,63	1,6	0	0,0
2000-08-04 01:00	53	42	87	1,2	20,83	11,02	168,7	1010,51	8,94	11,02	20,88	13,92	1,4	0	0,0
2000-08-04 01:30	91	42	90	0,0	20,83	10,82	168,7	1010,51	9,25	10,82	20,88	13,96	0,0	0	0,0
2000-08-04 02:00	9	42	90	0,0	20,73	11,42	168,7	1010,51	9,84	11,42	20,78	14,56	0,0	0	0,0
2000-08-04 02:30	329	42	92	0,0	20,73	11,02	168,7	1010,51	9,77	11,02	20,78	14,33	0,0	0	0,0
2000-08-04 03:00	323	42	92	0,0	20,73	10,82	168,7	1010,51	9,58	10,82	20,78	14,13	0,0	0	0,0
2000-08-04 03:30	323	42	89	0,0	20,63	10,42	168,7	1010,51	8,69	10,42	20,68	13,48	0,0	0	0,0
2000-08-04 04:00	323	42	90	0,0	20,63	9,82	168,7	1010,51	8,26	9,82	20,68	12,96	0,0	0	0,0
2000-08-04 04:30	356	42	91	0,0	20,53	9,32	168,7	1010,51	7,93	9,32	20,58	12,54	0,0	0	0,0
2000-08-04 05:00	71	42	95	0,0	20,53	9,42	168,7	1010,51	8,66	9,42	20,58	12,98	0,0	0	0,0
2000-08-04 05:30	71	42	94	0,0	20,53	10,02	168,7	1010,51	9,10	10,02	20,58	13,49	0,0	0	0,0
2000-08-04 06:00	71	42	93	0,0	20,43	11,92	168,7	1011,51	10,83	11,92	20,48	15,31	0,0	0	0,0
2000-08-04 06:30	71	42	83	0,0	20,43	13,93	168,7	1010,51	11,09	13,93	20,48	16,50	0,0	0	0,0
2000-08-04 07:00	304	42	82	0,0	20,43	13,93	168,7	1010,51	10,90	13,93	20,48	16,43	0,0	0	0,0
2000-08-04 07:30	264	42	82	0,0	20,43	13,83	168,7	1011,51	10,81	13,83	20,48	16,33	1,2	0	0,0
2000-08-04 08:00	322	42	82	0,0	20,43	13,93	168,7	1011,51	10,90	13,93	20,48	16,43	2,4	0	0,0
2000-08-04 08:30	264	42	82	0,0	20,53	14,43	168,7	1011,51	11,39	14,43	20,58	16,93	1,4	0	0,0
2000-08-04 09:00	332	42	81	0,0	20,53	14,63	168,7	1011,51	11,40	14,63	20,58	17,05	0,0	0	0,0
2000-08-04 09:30	204	42	79	0,0	20,63	15,33	168,7	1011,51	11,71	15,33	20,68	17,60	1,6	-0	0,0
2000-08-04 10:00	277	42	75	0,0	20,63	16,03	169,7	1011,51	11,60	16,03	20,68	18,01	1,4	0	1,0
2000-08-04 10:30	203	42	73	1,2	20,63	16,63	169,7	1011,51	11,77	16,63	20,68	18,47	2,0	0	1,0
2000-08-04 11:00	192	42	72	0,0	20,73	16,83	169,7	1011,51	11,75	16,83	20,78	18,61	2,0	0	1,0
2000-08-04 11:30	167	42	69	0,0	20,73	17,03	169,7	1011,51	11,30	17,03	20,78	18,60	1,8	0	1,0
2000-08-04 12:00	228	42	68	0,0	21,03	17,63	169,7	1011,51	11,65	17,63	21,08	19,14	1,8	0	1,0
2000-08-04 12:30	123	42	65	0,0	20,93	18,13	169,7	1011,51	11,45	18,13	20,98	19,44	2,0	0	1,0
2000-08-04 13:00	323	43	57	1,4	21,03	18,53	169,7	1010,51	9,85	18,53	21,13	19,36	2,4	0	1,0
2000-08-04 13:30	269	43	56	1,2	20,93	19,13	169,7	1010,51	10,15	19,13	21,03	19,90	2,8	0	1,0
2000-08-04 14:00	190	43	58	2,0	21,03	19,43	169,7	1010,51	10,96	19,43	21,13	20,32	3,3	0	1,0
2000-08-04 14:30	155	43	59	2,6	21,03	19,83	169,7	1010,51	11,59	19,11	21,13	20,78	3,7	0	1,0
2000-08-04 15:00	150	43	53	1,2	21,13	20,03	169,7	1010,51	10,16	20,03	21,23	20,64	3,7	0	1,0
2000-08-04 15:30	184	43	50	1,2	21,23	20,63	169,7	1010,51	9,84	20,63	21,33	21,08	4,5	0	1,0
2000-08-04 16:00	278	43	56	1,2	21,23	20,13	169,7	1009,51	11,08	20,13	21,33	20,90	3,7	0	1,0
2000-08-04 16:30	293	43	64	1,6	21,23	18,13	169,7	1010,51	11,21	18,13	21,33	19,38	4,5	0	1,0

Datum	Vindriktning	Luftfukt inne	Luftfukt ute	Vindhastighet	Temp inne	Temp ute	Regn året	Lufftryck	Daggpunkt	Kyleffekt	Vix inne	Vix ute	Vindby	Korr lufftryck	Regn/dygn
	°	Rh%	Rh%	m/s	°C	°C	mm	Mbar	°C	°C	°C	°C	m/s		mm
2000-08-04 17:00	287	43	65	1,2	21,13	17,33	169,7	1010,51	10,69	17,33	21,23	18,64	4,1	0	1,0
2000-08-04 17:30	332	43	80	0,0	21,13	14,53	169,7	1010,51	11,12	14,53	21,23	16,88	2,4	0	1,0
2000-08-04 18:00	82	43	90	0,0	21,13	15,13	170,7	1009,51	13,50	15,13	21,23	18,26	2,2	1	2,0
2000-08-04 18:30	121	43	81	0,0	21,13	17,33	170,7	1009,51	14,04	17,33	21,23	19,75	1,8	0	2,0
2000-08-04 19:00	283	43	82	0,0	21,13	16,23	170,7	1010,51	13,15	16,23	21,23	18,73	2,6	0	2,0
2000-08-04 19:30	324	43	85	0,0	21,03	15,23	171,7	1010,51	12,72	15,23	21,13	17,96	1,8	1	3,0
2000-08-04 20:00	110	43	86	1,2	21,03	14,33	172,7	1009,51	12,02	14,33	21,13	17,14	2,2	2	4,0
2000-08-04 20:30	87	43	83	0,0	21,03	14,53	172,7	1009,51	11,67	14,53	21,13	17,10	1,4	0	4,0
2000-08-04 21:00	112	43	87	0,0	21,13	14,23	172,7	1009,51	12,09	14,23	21,23	17,12	1,6	0	4,0
2000-08-04 21:30	108	44	91	0,0	21,13	13,63	172,7	1009,51	12,19	13,63	21,28	16,84	0,0	0	4,0
2000-08-04 22:00	94	43	91	0,0	21,03	13,73	172,7	1009,51	12,28	13,73	21,13	16,94	0,0	0	4,0
2000-08-04 22:30	111	43	92	0,0	21,03	13,53	172,7	1009,51	12,25	13,53	21,13	16,83	0,0	0	4,0
2000-08-04 23:00	94	43	92	0,0	21,03	13,43	172,7	1009,51	12,15	13,43	21,13	16,73	0,0	0	4,0
2000-08-04 23:30	277	43	93	0,0	21,03	13,33	172,7	1009,51	12,22	13,33	21,13	16,71	0,0	0	4,0
2000-08-05 00:00	315	43	92	0,0	21,03	13,23	172,7	1009,51	11,95	13,23	21,13	16,53	0,0	0	0,0
2000-08-05 00:30	341	43	94	0,0	20,93	12,62	173,7	1010,51	11,69	12,62	21,03	16,10	0,0	1	1,0
2000-08-05 01:00	69	43	95	0,0	20,93	12,62	173,7	1009,51	11,85	12,62	21,03	16,18	0,0	1	1,0
2000-08-05 01:30	112	43	95	0,0	20,93	12,82	173,7	1009,51	12,04	12,82	21,03	16,38	1,8	0	1,0
2000-08-05 02:00	335	43	94	0,0	20,83	12,82	173,7	1009,51	11,88	12,82	20,93	16,30	1,4	0	1,0
2000-08-05 02:30	306	43	94	0,0	20,83	12,22	173,7	1009,51	11,29	12,22	20,93	15,70	1,8	0	1,0
2000-08-05 03:00	356	43	95	0,0	20,83	11,82	174,7	1009,51	11,05	11,82	20,93	15,38	1,8	1	2,0
2000-08-05 03:30	305	43	97	0,0	20,73	11,92	174,7	1009,51	11,46	11,92	20,83	15,65	1,4	0	2,0
2000-08-05 04:00	301	43	96	1,4	20,73	11,82	174,7	1009,51	11,21	11,82	20,83	15,47	1,8	0	2,0
2000-08-05 04:30	305	43	96	1,2	20,73	11,82	174,7	1009,51	11,21	11,82	20,83	15,47	1,8	0	2,0
2000-08-05 05:00	309	43	97	0,0	20,63	11,72	174,7	1009,51	11,26	11,72	20,73	15,45	1,8	0	2,0
2000-08-05 05:30	305	43	97	2,4	20,63	11,92	174,7	1009,51	11,46	10,77	20,73	15,65	2,6	0	2,0
2000-08-05 06:00	312	43	96	0,0	20,63	11,72	174,7	1009,51	11,11	11,72	20,73	15,37	2,8	0	2,0
2000-08-05 06:30	315	43	95	1,4	20,63	11,92	174,7	1009,51	11,15	11,92	20,73	15,48	2,4	0	2,0
2000-08-05 07:00	284	43	93	1,4	20,63	12,32	174,7	1009,51	11,23	12,32	20,73	15,71	2,0	0	2,0
2000-08-05 07:30	312	43	91	1,2	20,53	12,52	174,7	1010,51	11,10	12,52	20,63	15,74	2,0	0	2,0
2000-08-05 08:00	316	43	91	1,2	20,53	12,82	174,7	1010,51	11,39	12,82	20,63	16,04	2,0	0	2,0
2000-08-05 08:30	295	43	93	0,0	20,63	13,33	174,7	1010,51	12,22	13,33	20,73	16,71	1,8	0	2,0
2000-08-05 09:00	331	43	89	0,0	20,63	13,73	174,7	1010,51	11,95	13,73	20,73	16,78	1,4	0	2,0
2000-08-05 09:30	321	43	90	0,0	20,63	13,93	174,7	1010,51	12,31	13,93	20,73	17,06	1,8	0	2,0
2000-08-05 10:00	276	43	89	0,0	20,63	14,43	174,7	1010,51	12,64	14,43	20,73	17,48	1,6	0	2,0
2000-08-05 10:30	260	43	84	0,0	20,63	14,53	174,7	1011,51	11,86	14,53	20,73	17,18	2,0	0	2,0
2000-08-05 11:00	306	43	84	0,0	20,73	14,53	174,7	1011,51	11,86	14,53	20,83	17,18	1,8	0	2,0
2000-08-05 11:30	332	44	80	1,6	20,73	15,03	174,7	1011,51	11,61	15,03	20,88	17,38	3,1	0	2,0
2000-08-05 12:00	307	43	72	2,8	20,73	15,53	174,7	1011,51	10,50	13,92	20,83	17,30	3,3	0	2,0
2000-08-05 12:30	309	43	70	1,8	20,73	15,63	174,7	1011,51	10,18	15,63	20,83	17,27	3,7	0	2,0
2000-08-05 13:00	325	43	69	3,5	20,73	15,93	174,7	1011,51	10,25	13,72	20,83	17,50	4,5	0	2,0
2000-08-05 13:30	308	43	65	2,4	20,73	16,23	174,7	1011,51	9,64	15,31	20,83	17,54	4,7	0	2,0
2000-08-05 14:00	307	43	65	1,2	20,73	16,33	174,7	1011,51	9,74	16,33	20,83	17,64	4,1	0	2,0
2000-08-05 14:30	319	43	63	2,8	20,73	16,63	174,7	1011,51	9,56	15,12	20,83	17,82	4,5	0	2,0
2000-08-05 15:00	322	43	61	0,0	20,83	17,73	174,7	1011,51	10,11	17,73	20,93	18,80	3,7	0	2,0
2000-08-05 15:30	300	43	62	1,2	20,93	16,13	174,7	1011,51	8,85	16,13	21,03	17,25	4,7	0	2,0

Datum	Vindriktning °	Luftfukt inne Rh%	Luftfukt ute Rh%	Vindhastighet m/s	Temp inne °C	Temp ute °C	Regn året mm	Lufftryck Mbar	Daggpunkt °C	Kyleffekt °C	Vix inne °C	Vix ute °C	Vindby m/s	Korr lufftryck	Regn/dygn mm
2000-08-05 16:00	286	43	57	2,2	21,03	17,03	174,7	1011,51	8,45	17,03	21,13	17,86	3,7	0	2,0
2000-08-05 16:30	289	43	54	1,8	21,13	18,13	174,7	1011,51	8,68	18,13	21,23	18,79	4,1	0	2,0
2000-08-05 17:00	280	43	55	1,6	21,03	17,93	174,7	1011,51	8,76	17,93	21,13	18,65	4,1	0	2,0
2000-08-05 17:30	307	43	54	2,4	21,13	18,03	174,7	1011,51	8,58	17,21	21,23	18,69	3,3	0	2,0
2000-08-05 18:00	286	43	55	1,6	21,03	18,23	174,7	1011,51	9,04	18,23	21,13	18,95	3,9	0	2,0
2000-08-05 18:30	266	43	51	2,2	21,03	18,03	174,7	1011,51	7,74	18,03	21,13	18,53	3,0	0	2,0
2000-08-05 19:00	264	43	58	0,0	21,03	17,33	174,7	1010,51	8,99	17,33	21,13	18,22	2,4	0	2,0
2000-08-05 19:30	271	43	54	0,0	21,03	17,83	174,7	1010,51	8,40	17,83	21,13	18,49	2,2	0	2,0
2000-08-05 20:00	235	43	66	0,0	21,03	16,33	174,7	1010,51	9,97	16,33	21,13	17,71	2,2	0	2,0
2000-08-05 20:30	103	43	68	0,0	20,93	16,03	174,7	1010,51	10,13	16,03	21,03	17,54	2,2	0	2,0
2000-08-05 21:00	103	43	70	0,0	20,93	15,23	174,7	1010,51	9,79	15,23	21,03	16,87	1,4	0	2,0
2000-08-05 21:30	78	43	74	0,0	20,93	13,93	174,7	1010,51	9,37	13,93	21,03	15,84	1,6	0	2,0
2000-08-05 22:00	356	43	78	0,0	20,83	13,02	174,7	1010,51	9,28	13,02	20,93	15,23	1,6	0	2,0
2000-08-05 22:30	47	43	80	0,0	20,83	12,32	174,7	1009,51	8,97	12,32	20,93	14,68	2,0	0	2,0
2000-08-05 23:00	76	43	83	0,0	20,73	11,82	174,7	1009,51	9,03	11,82	20,83	14,40	1,4	0	2,0
2000-08-05 23:30	107	43	84	1,6	20,73	11,82	174,7	1009,51	9,21	11,82	20,83	14,48	1,8	0	2,0
2000-08-06 00:00	99	43	84	1,6	20,63	12,02	174,7	1009,51	9,41	12,02	20,73	14,68	2,0	0	0,0
2000-08-06 00:30	106	42	86	2,0	20,63	11,82	174,7	1008,51	9,56	11,82	20,68	14,64	2,2	0	0,0
2000-08-06 01:00	106	42	87	2,2	20,53	11,32	174,7	1008,51	9,24	11,32	20,58	14,22	2,4	0	0,0
2000-08-06 01:30	99	43	89	1,6	20,53	11,22	174,7	1008,51	9,48	11,22	20,63	14,28	2,6	0	0,0
2000-08-06 02:00	112	43	88	1,8	20,43	11,12	174,7	1007,51	9,21	11,12	20,53	14,10	2,8	0	0,0
2000-08-06 02:30	136	43	88	2,0	20,43	11,22	174,7	1007,51	9,31	11,22	20,53	14,20	3,0	0	0,0
2000-08-06 03:00	128	43	88	1,8	20,33	11,22	174,7	1007,51	9,31	11,22	20,43	14,20	3,5	0	0,0
2000-08-06 03:30	100	43	90	2,2	20,33	11,12	174,7	1006,51	9,55	11,12	20,43	14,26	3,7	0	0,0
2000-08-06 04:00	139	43	91	2,0	20,23	11,02	174,7	1006,51	9,61	11,02	20,33	14,24	3,1	0	0,0
2000-08-06 04:30	111	43	92	1,2	20,23	10,72	174,7	1005,51	9,48	10,72	20,33	14,02	2,6	0	0,0
2000-08-06 05:00	136	43	94	1,8	20,23	10,52	174,7	1005,51	9,60	10,52	20,33	13,99	3,3	0	0,0
2000-08-06 05:30	135	43	95	1,8	20,13	10,82	174,7	1004,51	10,06	10,82	20,23	14,38	4,3	0	0,0
2000-08-06 06:00	98	43	95	0,0	20,13	11,22	174,7	1004,51	10,45	11,22	20,23	14,78	3,0	0	0,0
2000-08-06 06:30	125	43	93	1,4	20,23	11,82	174,7	1004,51	10,73	11,82	20,33	15,21	2,0	0	0,0
2000-08-06 07:00	128	43	93	0,0	20,23	12,42	174,7	1004,51	11,33	12,42	20,33	15,81	2,2	0	0,0
2000-08-06 07:30	154	43	91	0,0	20,33	12,82	174,7	1004,51	11,39	12,82	20,43	16,04	2,8	0	0,0
2000-08-06 08:00	176	43	92	0,0	20,43	13,23	174,7	1004,51	11,95	13,23	20,53	16,53	2,0	0	0,0
2000-08-06 08:30	145	43	91	0,0	20,53	13,73	174,7	1003,51	12,28	13,73	20,63	16,94	2,8	0	0,0
2000-08-06 09:00	187	43	92	1,6	20,63	14,03	174,7	1003,51	12,75	14,03	20,73	17,33	2,8	0	0,0
2000-08-06 09:30	186	43	89	0,0	20,63	14,33	174,7	1003,51	12,54	14,33	20,73	17,38	3,0	0	0,0
2000-08-06 10:00	193	43	89	0,0	20,63	14,43	174,7	1003,51	12,64	14,43	20,73	17,48	2,6	0	0,0
2000-08-06 10:30	159	43	90	0,0	20,63	14,73	174,7	1003,51	13,10	14,73	20,73	17,86	2,0	0	0,0
2000-08-06 11:00	192	43	90	1,8	20,63	15,03	174,7	1003,51	13,40	15,03	20,73	18,16	1,8	0	0,0
2000-08-06 11:30	184	43	86	0,0	20,63	15,33	174,7	1002,51	13,00	15,33	20,73	18,14	2,6	0	0,0
2000-08-06 12:00	180	43	82	0,0	20,63	15,43	174,7	1002,51	12,37	15,43	20,73	17,93	2,0	0	0,0
2000-08-06 12:30	125	43	83	1,6	20,63	15,63	174,7	1002,51	12,75	15,63	20,73	18,21	2,2	0	0,0
2000-08-06 13:00	158	43	75	2,4	20,73	16,63	174,7	1001,51	12,18	15,73	20,83	18,61	3,1	0	0,0
2000-08-06 13:30	127	43	70	1,6	20,73	17,33	174,7	1001,51	11,81	17,33	20,83	18,97	3,5	0	0,0
2000-08-06 14:00	156	43	50	2,4	20,73	17,83	174,7	1000,51	7,27	17,00	20,83	18,27	3,9	0	0,0
2000-08-06 14:30	142	44	68	1,6	20,73	17,93	174,7	1000,51	11,94	17,93	20,88	19,44	4,3	0	0,0

Datum	Vindriktning °	Luftfukt inne Rh%	Luftfukt ute Rh%	Vindhastighet m/s	Temp inne °C	Temp ute °C	Regn året mm	Lufttryck Mbar	Daggpunkt °C	Kyleffekt °C	Vix inne °C	Vix ute °C	Vindby m/s	Korr lufttryck	Regn/dygn mm
2000-08-06 15:00	151	44	71	2,2	20,73	17,23	174,7	999,51	11,93	17,23	20,88	18,94	3,5	0	0,0
2000-08-06 15:30	167	44	72	4,1	20,73	17,33	174,7	999,51	12,23	14,14	20,88	19,11	4,1	0	0,0
2000-08-06 16:00	162	44	72	1,2	20,73	17,63	174,7	998,51	12,52	17,63	20,88	19,41	3,7	0	0,0
2000-08-06 16:30	329	43	76	3,7	20,63	10,22	174,7	998,51	6,18	6,43	20,73	12,28	9,8	0	0,0
2000-08-06 17:00	315	43	89	3,5	20,53	8,12	179,7	1000,51	6,42	4,91	20,63	11,18	6,8	5	5,0
2000-08-06 17:30	251	43	90	2,8	20,43	8,82	181,7	1001,51	7,27	6,60	20,53	11,96	6,4	2	7,0
2000-08-06 18:00	308	43	90	2,0	20,33	8,02	183,7	1001,51	6,48	8,02	20,43	11,16	5,2	4	9,0
2000-08-06 18:30	278	43	86	1,8	20,23	8,32	183,7	1000,51	6,12	8,32	20,33	11,13	4,1	0	9,0
2000-08-06 19:00	315	42	91	2,2	20,13	7,02	184,7	999,51	5,65	7,02	20,18	10,24	3,9	1	10,0
2000-08-06 19:30	304	42	94	0,0	20,13	7,32	184,7	999,51	6,42	7,32	20,18	10,79	3,0	0	10,0
2000-08-06 20:00	270	42	92	2,0	20,13	7,52	184,7	999,51	6,31	7,52	20,18	10,82	2,0	0	10,0
2000-08-06 20:30	226	42	93	0,0	20,23	7,62	184,7	999,51	6,56	7,62	20,28	11,01	1,8	0	10,0
2000-08-06 21:00	242	42	94	0,0	20,43	7,62	184,7	999,51	6,72	7,62	20,48	11,09	0,0	0	10,0
2000-08-06 21:30	201	42	95	0,0	20,53	7,72	184,7	999,51	6,97	7,72	20,58	11,28	0,0	0	10,0
2000-08-06 22:00	279	42	95	0,0	20,53	7,72	184,7	998,51	6,97	7,72	20,58	11,28	1,2	0	10,0
2000-08-06 22:30	286	42	95	2,0	20,53	7,82	184,7	998,51	7,07	7,82	20,58	11,38	2,4	0	10,0
2000-08-06 23:00	303	42	94	0,0	20,43	7,92	184,7	998,51	7,02	7,92	20,48	11,39	2,8	0	10,0
2000-08-06 23:30	299	42	95	0,0	20,43	7,82	184,7	997,50	7,07	7,82	20,48	11,38	2,0	0	10,0
2000-08-07 00:00	324	41	95	0,0	20,33	7,72	184,7	997,50	6,97	7,72	20,34	11,28	1,6	0	0,0
2000-08-07 00:30	267	41	95	0,0	20,23	7,62	186,7	997,50	6,87	7,62	20,24	11,18	2,4	2	2,0
2000-08-07 01:00	277	41	95	0,0	20,13	7,52	186,7	997,50	6,77	7,52	20,14	11,08	2,4	2	2,0
2000-08-07 01:30	280	41	96	0,0	20,13	7,42	186,7	997,50	6,83	7,42	20,14	11,06	2,0	0	2,0
2000-08-07 02:00	284	40	96	0,0	20,03	7,72	186,7	996,50	7,12	7,72	19,99	11,36	2,6	0	2,0
2000-08-07 02:30	308	41	96	0,0	20,03	8,02	186,7	996,50	7,42	8,02	20,04	11,66	3,0	0	2,0
2000-08-07 03:00	300	41	95	5,6	20,13	8,42	186,7	996,50	7,67	1,57	20,14	11,98	5,6	0	2,0
2000-08-07 03:30	300	41	91	2,2	20,23	8,32	186,7	996,50	6,94	8,32	20,24	11,54	6,8	0	2,0
2000-08-07 04:00	288	41	91	2,4	20,23	8,02	186,7	996,50	6,64	6,65	20,24	11,24	6,6	0	2,0
2000-08-07 04:30	301	40	90	3,0	20,23	7,62	186,7	996,50	6,09	5,29	20,19	10,76	6,2	0	2,0
2000-08-07 05:00	309	40	90	2,0	20,23	7,52	186,7	996,50	5,99	7,52	20,19	10,66	6,2	0	2,0
2000-08-07 05:30	299	39	88	2,0	20,13	7,72	186,7	996,50	5,86	7,72	20,05	10,69	6,0	0	2,0
2000-08-07 06:00	269	39	88	2,4	20,03	7,62	186,7	996,50	5,76	6,23	19,95	10,59	6,6	0	2,0
2000-08-07 06:30	307	39	89	1,4	19,93	7,62	186,7	996,50	5,92	7,62	19,85	10,67	3,9	0	2,0
2000-08-07 07:00	327	39	89	2,2	19,93	7,72	186,7	996,50	6,02	7,72	19,85	10,77	3,1	0	2,0
2000-08-07 07:30	298	39	90	2,2	19,83	7,82	186,7	996,50	6,28	7,82	19,75	10,96	3,5	0	2,0
2000-08-07 08:00	307	39	88	2,0	19,83	8,32	186,7	996,50	6,45	8,32	19,75	11,29	4,5	0	2,0
2000-08-07 08:30	281	39	85	2,2	19,93	8,62	186,7	996,50	6,24	8,62	19,85	11,36	4,9	0	2,0
2000-08-07 09:00	313	40	83	3,5	20,03	8,82	186,7	996,50	6,09	5,70	19,99	11,40	4,9	0	2,0
2000-08-07 09:30	315	40	83	0,0	20,13	9,12	186,7	996,50	6,39	9,12	20,09	11,70	4,9	0	2,0
2000-08-07 10:00	294	40	81	4,3	20,13	9,42	186,7	996,50	6,33	4,62	20,09	11,85	5,0	0	2,0
2000-08-07 10:30	315	39	78	3,5	20,13	9,62	186,7	996,50	5,98	6,60	20,05	11,83	5,6	0	2,0
2000-08-07 11:00	298	39	78	3,5	20,03	9,72	186,7	996,50	6,07	6,72	19,95	11,93	6,0	0	2,0
2000-08-07 11:30	241	39	77	2,0	20,03	9,62	186,7	996,50	5,79	9,62	19,95	11,75	6,8	0	2,0
2000-08-07 12:00	298	39	84	3,0	19,93	9,52	186,7	996,50	6,95	7,36	19,85	12,18	6,0	0	2,0
2000-08-07 12:30	329	39	84	3,3	19,83	9,92	186,7	996,50	7,35	6,94	19,75	12,58	5,6	0	2,0
2000-08-07 13:00	271	39	81	3,0	19,83	10,32	186,7	996,50	7,21	8,24	19,75	12,75	5,6	0	2,0
2000-08-07 13:30	254	39	85	2,4	19,73	10,02	186,7	996,50	7,62	8,76	19,65	12,76	6,4	0	2,0

Datum	Vindriktning °	Luftfukt inne Rh%	Luftfukt ute Rh%	Vindhastighet m/s	Temp inne °C	Temp ute °C	Regn året mm	Lufttryck Mbar	Daggpunkt °C	Kyleffekt °C	Vix inne °C	Vix ute °C	Vindby m/s	Korr lufttryck	Regn/dygn mm
2000-08-07 14:00	308	39	76	3,9	19,73	11,02	186,7	996,50	6,96	7,37	19,65	13,08	6,8	0	2,0
2000-08-07 14:30	310	39	74	5,8	19,63	10,92	186,7	995,50	6,47	4,77	19,55	12,84	7,5	0	2,0
2000-08-07 15:00	294	40	72	6,2	19,63	11,22	186,7	996,50	6,36	4,71	19,59	13,00	8,1	0	2,0
2000-08-07 15:30	270	40	71	2,8	19,53	11,02	186,7	995,50	5,97	9,00	19,49	12,73	7,1	0	2,0
2000-08-07 16:00	308	40	70	3,5	19,53	11,12	186,7	996,50	5,86	8,30	19,49	12,76	7,5	0	2,0
2000-08-07 16:30	317	40	69	4,9	19,43	11,02	186,7	995,50	5,56	5,78	19,39	12,60	7,9	0	2,0
2000-08-07 17:00	323	40	69	8,3	19,43	10,82	186,7	995,50	5,36	2,07	19,39	12,40	8,3	0	2,0
2000-08-07 17:30	320	40	71	3,1	19,43	10,62	186,7	995,50	5,58	8,57	19,39	12,33	6,4	0	2,0
2000-08-07 18:00	309	40	71	2,6	19,43	10,62	186,7	995,50	5,58	9,40	19,39	12,33	7,5	0	2,0
2000-08-07 18:30	310	40	70	3,9	19,43	10,42	186,7	995,50	5,19	6,67	19,39	12,06	8,5	0	2,0
2000-08-07 19:00	280	40	73	2,8	19,43	10,22	186,7	995,50	5,60	8,13	19,39	12,07	7,9	0	2,0
2000-08-07 19:30	290	40	75	4,3	19,53	9,82	186,7	995,50	5,60	5,11	19,49	11,81	6,9	0	2,0
2000-08-07 20:00	294	39	75	3,7	19,63	9,72	186,7	995,50	5,51	5,85	19,55	11,71	7,5	0	2,0
2000-08-07 20:30	332	39	75	3,5	19,73	9,42	186,7	995,50	5,22	6,38	19,65	11,41	6,9	0	2,0
2000-08-07 21:00	282	39	76	6,4	19,73	9,42	186,7	995,50	5,41	1,90	19,65	11,48	8,3	0	2,0
2000-08-07 21:30	317	39	81	3,7	19,73	9,22	186,7	996,50	6,13	5,27	19,65	11,65	7,5	0	2,0
2000-08-07 22:00	271	39	84	3,0	19,63	8,92	186,7	996,50	6,37	6,71	19,55	11,58	6,6	0	2,0
2000-08-07 22:30	309	39	78	3,1	19,53	8,82	186,7	996,50	5,20	6,60	19,45	11,02	5,6	0	2,0
2000-08-07 23:00	325	39	83	4,3	19,53	8,52	187,7	996,50	5,80	3,54	19,45	11,10	5,2	1	3,0
2000-08-07 23:30	313	39	86	2,8	19,43	8,32	188,7	996,50	6,12	6,05	19,35	11,13	6,4	1	4,0
2000-08-08 00:00	321	39	90	2,4	19,43	8,12	188,7	996,50	6,58	6,76	19,35	11,26	5,2	1	0,0
2000-08-08 00:30	307	39	92	2,4	19,33	7,92	189,7	995,50	6,70	6,55	19,25	11,22	4,1	1	1,0
2000-08-08 01:00	288	39	94	2,0	19,43	7,82	189,7	995,50	6,92	7,82	19,35	11,29	4,5	1	1,0
2000-08-08 01:30	296	39	93	4,3	19,43	7,92	189,7	995,50	6,86	2,82	19,35	11,31	6,0	0	1,0
2000-08-08 02:00	276	39	91	2,4	19,43	7,92	189,7	995,50	6,54	6,55	19,35	11,14	7,3	0	1,0
2000-08-08 02:30	300	40	91	4,1	19,43	7,92	189,7	995,50	6,54	2,82	19,39	11,14	4,9	0	1,0
2000-08-08 03:00	273	40	90	4,5	19,53	7,92	189,7	995,50	6,38	1,94	19,49	11,06	6,4	0	1,0
2000-08-08 03:30	270	39	90	3,0	19,53	7,82	189,7	995,50	6,28	5,51	19,45	10,96	5,2	0	1,0
2000-08-08 04:00	309	39	90	3,9	19,53	7,92	189,7	995,50	6,38	3,75	19,45	11,06	6,2	0	1,0
2000-08-08 04:30	319	39	90	2,4	19,53	8,02	189,7	995,50	6,48	6,65	19,45	11,16	5,0	0	1,0
2000-08-08 05:00	308	39	90	2,6	19,53	8,12	189,7	995,50	6,58	6,76	19,45	11,26	5,2	0	1,0
2000-08-08 05:30	295	39	87	2,6	19,53	8,32	189,7	995,50	6,29	6,97	19,45	11,21	5,4	0	1,0
2000-08-08 06:00	312	39	84	2,6	19,53	8,52	189,7	995,50	5,97	7,18	19,45	11,18	5,2	0	1,0
2000-08-08 06:30	274	39	85	2,2	19,53	8,62	189,7	995,50	6,24	8,62	19,45	11,36	5,8	0	1,0
2000-08-08 07:00	305	39	87	3,3	19,53	8,62	189,7	995,50	6,58	5,47	19,45	11,51	5,0	0	1,0
2000-08-08 07:30	315	39	89	2,4	19,53	8,72	189,7	995,50	7,01	7,39	19,45	11,78	4,9	0	1,0
2000-08-08 08:00	310	39	91	2,6	19,53	8,72	189,7	996,50	7,34	7,39	19,45	11,94	4,9	0	1,0
2000-08-08 08:30	327	39	88	3,5	19,53	9,12	190,7	995,50	7,24	6,04	19,45	12,09	5,0	1	2,0
2000-08-08 09:00	301	39	85	2,6	19,63	9,62	191,7	995,50	7,23	8,34	19,55	12,36	6,0	2	3,0
2000-08-08 09:30	280	39	82	2,8	19,63	9,92	191,7	995,50	6,99	7,80	19,55	12,42	6,9	0	3,0
2000-08-08 10:00	281	39	88	4,3	19,63	9,72	191,7	996,50	7,83	4,99	19,55	12,70	8,5	0	3,0
2000-08-08 10:30	297	39	88	5,2	19,53	9,82	191,7	996,50	7,93	3,82	19,45	12,80	7,3	0	3,0
2000-08-08 11:00	332	40	86	3,5	19,53	10,22	191,7	996,50	7,99	7,28	19,49	13,04	7,7	0	3,0
2000-08-08 11:30	334	40	84	2,6	19,53	10,62	191,7	996,50	8,03	9,40	19,49	13,28	6,9	0	3,0
2000-08-08 12:00	291	40	91	2,8	19,43	10,22	191,7	997,50	8,82	8,13	19,39	13,44	6,9	0	3,0
2000-08-08 12:30	334	41	96	2,4	19,53	10,32	196,7	997,50	9,71	9,08	19,54	13,97	4,3	5	8,0

Datum	Vindriktning °	Luftfukt inne Rh%	Luftfukt ute Rh%	Vindhastighet m/s	Temp inne °C	Temp ute °C	Regn året mm	Lufttryck Mbar	Daggpunkt °C	Kyleffekt °C	Vix inne °C	Vix ute °C	Vindby m/s	Korr lufttryck	Regn/dygn mm
2000-08-08 13:00	309	41	88	2,8	19,73	10,92	196,7	997,50	9,01	8,89	19,74	13,90	5,6	5	8,0
2000-08-08 13:30	313	41	91	2,0	19,73	11,72	196,7	997,50	10,30	11,72	19,74	14,94	8,1	0	8,0
2000-08-08 14:00	280	42	90	1,8	19,83	12,62	196,7	998,51	11,03	12,62	19,88	15,76	4,3	0	8,0
2000-08-08 14:30	265	42	87	2,4	19,93	12,62	196,7	998,51	10,52	11,51	19,98	15,52	6,0	0	8,0
2000-08-08 15:00	331	42	86	0,0	19,93	12,22	199,7	998,51	9,95	12,22	19,98	15,04	5,6	3	11,0
2000-08-08 15:30	320	43	90	2,6	20,03	12,02	200,7	998,51	10,44	10,87	20,13	15,16	4,9	1	12,0
2000-08-08 16:00	331	43	87	4,5	20,03	12,92	200,7	999,51	10,81	8,13	20,13	15,82	9,0	1	12,0
2000-08-08 16:30	300	43	78	5,2	20,03	13,53	200,7	999,51	9,77	8,48	20,13	15,73	8,9	0	12,0
2000-08-08 17:00	315	43	78	2,8	20,03	13,33	200,7	999,51	9,57	11,52	20,13	15,53	8,1	0	12,0
2000-08-08 17:30	316	43	77	5,8	20,03	12,82	200,7	1000,51	8,89	7,20	20,13	14,96	8,1	0	12,0
2000-08-08 18:00	309	43	78	3,5	19,93	12,82	200,7	1000,51	9,09	10,22	20,03	15,03	7,7	0	12,0
2000-08-08 18:30	338	43	80	4,1	19,93	12,32	200,7	1001,51	8,97	8,12	20,03	14,68	7,1	0	12,0
2000-08-08 19:00	310	43	82	4,3	19,83	12,12	200,7	1001,51	9,15	7,88	19,93	14,63	6,2	0	12,0
2000-08-08 19:30	304	42	82	4,9	19,83	11,82	200,7	1001,51	8,85	6,77	19,88	14,33	6,0	0	12,0
2000-08-08 20:00	302	42	83	3,0	19,73	11,52	200,7	1001,51	8,74	9,55	19,78	14,10	6,4	0	12,0
2000-08-08 20:30	285	42	86	3,0	19,63	10,92	200,7	1002,51	8,67	8,89	19,68	13,74	6,0	0	12,0
2000-08-08 21:00	304	42	89	2,6	19,63	10,62	200,7	1002,51	8,89	9,40	19,68	13,68	6,2	0	12,0
2000-08-08 21:30	301	42	92	3,0	19,53	10,12	200,7	1003,51	8,88	8,02	19,58	13,42	5,8	0	12,0
2000-08-08 22:00	309	42	93	3,5	19,63	9,72	200,7	1003,51	8,65	6,72	19,68	13,11	6,0	0	12,0
2000-08-08 22:30	304	42	94	2,0	19,63	9,72	200,7	1003,51	8,80	9,72	19,68	13,19	5,0	0	12,0
2000-08-08 23:00	294	42	94	3,3	19,63	9,62	201,7	1003,51	8,70	6,60	19,68	13,09	4,3	1	13,0
2000-08-08 23:30	303	42	94	4,1	19,53	9,52	202,7	1004,51	8,61	4,74	19,58	12,99	5,6	1	14,0
2000-08-09 00:00	297	43	94	2,4	19,53	9,42	202,7	1004,51	8,51	8,13	19,63	12,89	5,0	1	0,0
2000-08-09 00:30	297	43	94	3,5	19,53	9,42	202,7	1004,51	8,51	6,38	19,63	12,89	5,8	0	0,0
2000-08-09 01:00	278	42	93	3,0	19,53	9,32	202,7	1004,51	8,25	7,14	19,58	12,71	7,7	0	0,0
2000-08-09 01:30	298	42	93	2,6	19,63	9,22	202,7	1004,51	8,15	7,92	19,68	12,61	6,9	0	0,0
2000-08-09 02:00	286	42	91	4,9	19,73	9,12	202,7	1004,51	7,73	3,42	19,78	12,34	6,0	0	0,0
2000-08-09 02:30	310	42	91	3,1	19,83	9,02	202,7	1004,51	7,63	6,82	19,88	12,24	6,4	0	0,0
2000-08-09 03:00	305	42	90	3,1	19,83	9,02	202,7	1004,51	7,47	6,82	19,88	12,16	7,3	0	0,0
2000-08-09 03:30	317	42	90	3,1	19,83	8,92	202,7	1004,51	7,37	6,71	19,88	12,06	6,2	0	0,0
2000-08-09 04:00	285	41	90	3,9	19,83	8,92	202,7	1005,51	7,37	4,92	19,84	12,06	6,6	0	0,0
2000-08-09 04:30	301	41	90	3,0	19,73	9,02	202,7	1005,51	7,47	6,82	19,74	12,16	5,8	0	0,0
2000-08-09 05:00	328	41	89	4,5	19,73	9,12	202,7	1005,51	7,41	3,42	19,74	12,18	7,3	0	0,0
2000-08-09 05:30	297	41	89	3,3	19,73	9,12	202,7	1005,51	7,41	6,04	19,74	12,18	6,6	0	0,0
2000-08-09 06:00	318	40	87	4,9	19,63	9,12	202,7	1005,51	7,07	3,42	19,59	12,01	7,7	0	0,0
2000-08-09 06:30	287	40	86	4,7	19,63	9,32	202,7	1005,51	7,10	3,67	19,59	12,14	8,1	0	0,0
2000-08-09 07:00	337	40	83	3,9	19,63	9,12	202,7	1005,51	6,39	5,15	19,59	11,70	6,6	0	0,0
2000-08-09 07:30	330	40	84	3,0	19,63	8,92	202,7	1006,51	6,37	6,71	19,59	11,58	6,6	0	0,0
2000-08-09 08:00	304	40	83	3,7	19,73	8,92	202,7	1005,51	6,19	4,92	19,69	11,50	7,5	0	0,0
2000-08-09 08:30	292	40	83	8,5	19,63	9,12	202,7	1005,51	6,39	-0,74	19,59	11,70	9,2	0	0,0
2000-08-09 09:00	298	40	83	6,0	19,63	9,12	202,7	1006,51	6,39	1,99	19,59	11,70	9,2	0	0,0
2000-08-09 09:30	341	40	82	5,0	19,63	9,52	202,7	1006,51	6,60	3,45	19,59	12,02	8,3	0	0,0
2000-08-09 10:00	319	40	80	5,2	19,73	10,12	202,7	1006,51	6,83	4,20	19,69	12,47	7,9	0	0,0
2000-08-09 10:30	292	40	77	6,2	19,73	10,32	202,7	1006,51	6,47	3,55	19,69	12,45	7,7	0	0,0
2000-08-09 11:00	311	40	77	6,2	19,73	10,72	202,7	1007,51	6,86	4,06	19,69	12,85	9,6	0	0,0
2000-08-09 11:30	282	40	76	4,7	19,73	10,82	202,7	1007,51	6,76	5,53	19,69	12,88	8,5	0	0,0

Datum	Vindriktning °	Luftfukt inne Rh%	Luftfukt ute Rh%	Vindhastighet m/s	Temp inne °C	Temp ute °C	Regn året mm	Lufttryck Mbar	Daggpunkt °C	Kyleffekt °C	Vix inne °C	Vix ute °C	Vindby m/s	Korr lufttryck	Regn/dygn mm
2000-08-09 12:00	295	40	74	3,7	19,73	11,32	202,7	1007,51	6,86	7,72	19,69	13,24	7,5	0	0,0
2000-08-09 12:30	291	40	74	4,5	19,73	11,42	202,7	1007,51	6,96	6,27	19,69	13,34	7,7	0	0,0
2000-08-09 13:00	285	40	71	3,1	19,73	12,22	202,7	1007,51	7,12	10,31	19,69	13,93	8,9	0	0,0
2000-08-09 13:30	312	40	68	5,0	19,73	12,52	202,7	1007,51	6,78	7,23	19,69	14,03	9,2	0	0,0
2000-08-09 14:00	233	40	68	5,2	19,73	12,52	202,7	1008,51	6,78	7,23	19,69	14,03	9,2	0	0,0
2000-08-09 14:30	320	39	65	3,0	19,73	12,62	202,7	1008,51	6,22	10,75	19,65	13,94	9,6	0	0,0
2000-08-09 15:00	356	40	70	4,9	19,63	13,02	202,7	1008,51	7,68	8,26	19,59	14,67	10,8	0	0,0
2000-08-09 15:30	312	40	67	3,1	19,73	13,33	202,7	1008,51	7,33	11,52	19,69	14,77	8,5	0	0,0
2000-08-09 16:00	280	40	69	4,1	19,73	12,92	202,7	1008,51	7,38	8,84	19,69	14,50	7,3	0	0,0
2000-08-09 16:30	280	40	69	4,9	19,63	12,52	202,7	1009,51	6,99	7,64	19,59	14,10	7,7	0	0,0
2000-08-09 17:00	313	40	68	4,1	19,63	12,62	202,7	1008,51	6,88	8,48	19,59	14,13	7,1	0	0,0
2000-08-09 17:30	287	39	70	3,9	19,63	12,22	202,7	1009,51	6,92	8,77	19,55	13,87	8,9	0	0,0
2000-08-09 18:00	292	39	72	3,3	19,53	11,72	202,7	1009,51	6,85	8,98	19,45	13,50	7,1	0	0,0
2000-08-09 18:30	294	40	74	3,1	19,53	11,22	202,7	1009,51	6,76	9,22	19,49	13,14	9,0	0	0,0
2000-08-09 19:00	320	40	76	4,3	19,53	10,62	202,7	1009,51	6,57	6,07	19,49	12,68	8,1	0	0,0
2000-08-09 19:30	309	40	77	5,4	19,53	10,42	202,7	1009,51	6,57	4,13	19,49	12,55	7,3	0	0,0
2000-08-09 20:00	297	40	78	4,3	19,53	10,12	202,7	1009,51	6,46	5,47	19,49	12,33	6,9	0	0,0
2000-08-09 20:30	290	40	79	3,3	19,53	9,72	202,7	1009,51	6,26	6,72	19,49	12,00	5,8	0	0,0
2000-08-09 21:00	321	40	78	3,3	19,63	9,52	202,7	1010,51	5,88	6,49	19,59	11,73	6,8	0	0,0
2000-08-09 21:30	299	40	80	3,7	19,63	9,12	202,7	1010,51	5,86	5,15	19,59	11,47	7,7	0	0,0
2000-08-09 22:00	257	39	78	5,6	19,63	8,82	202,7	1009,51	5,20	2,08	19,55	11,02	9,0	0	0,0
2000-08-09 22:30	322	39	79	3,5	19,63	8,52	202,7	1010,51	5,09	5,36	19,55	10,80	6,9	0	0,0
2000-08-09 23:00	311	39	78	4,5	19,63	8,32	202,7	1009,51	4,71	2,43	19,55	10,52	5,4	0	0,0
2000-08-09 23:30	324	39	77	2,6	19,63	8,42	202,7	1010,51	4,62	7,07	19,55	10,55	5,8	0	0,0
2000-08-10 00:00	332	39	77	2,2	19,63	8,12	202,7	1009,51	4,33	8,12	19,55	10,25	5,4	0	0,0
2000-08-10 00:30	320	39	79	3,1	19,63	7,82	202,7	1009,51	4,41	5,51	19,55	10,10	6,2	0	0,0
2000-08-10 01:00	322	39	80	2,4	19,63	7,42	202,7	1009,51	4,20	6,02	19,55	9,77	4,1	0	0,0
2000-08-10 01:30	280	39	81	1,8	19,63	7,02	202,7	1009,51	3,98	7,02	19,55	9,45	3,7	0	0,0
2000-08-10 02:00	308	39	81	2,2	19,63	6,72	202,7	1009,51	3,69	6,72	19,55	9,15	4,7	0	0,0
2000-08-10 02:30	298	39	82	3,5	19,73	6,32	202,7	1009,51	3,47	2,87	19,65	8,82	3,5	0	0,0
2000-08-10 03:00	289	39	84	1,4	19,73	6,02	202,7	1009,51	3,52	6,02	19,65	8,68	3,3	0	0,0
2000-08-10 03:30	309	39	84	1,6	19,83	5,82	202,7	1009,51	3,33	5,82	19,75	8,48	4,3	0	0,0
2000-08-10 04:00	307	39	86	2,2	20,03	5,62	202,7	1009,51	3,46	5,62	19,95	8,43	3,3	0	0,0
2000-08-10 04:30	279	39	87	1,2	20,13	5,42	202,7	1009,51	3,43	5,42	20,05	8,31	3,5	0	0,0
2000-08-10 05:00	309	39	89	1,4	20,23	5,32	202,7	1008,51	3,65	5,32	20,15	8,37	3,0	0	0,0
2000-08-10 05:30	272	39	91	0,0	20,23	5,22	202,7	1008,51	3,87	5,22	20,15	8,44	2,4	0	0,0
2000-08-10 06:00	318	39	91	0,0	20,33	6,42	202,7	1008,51	5,06	6,42	20,25	9,64	0,0	0	0,0
2000-08-10 06:30	294	39	83	0,0	20,33	7,72	202,7	1008,51	5,02	7,72	20,25	10,30	1,6	0	0,0
2000-08-10 07:00	316	39	79	2,2	20,33	8,42	202,7	1008,51	4,99	8,42	20,25	10,70	3,1	0	0,0
2000-08-10 07:30	277	39	78	2,0	20,23	8,72	202,7	1008,51	5,10	8,72	20,15	10,92	3,7	0	0,0
2000-08-10 08:00	315	39	79	2,0	20,23	8,72	202,7	1008,51	5,28	8,72	20,15	11,00	3,7	0	0,0
2000-08-10 08:30	290	39	80	2,0	20,23	9,42	202,7	1008,51	6,15	9,42	20,15	11,77	2,8	0	0,0
2000-08-10 09:00	269	39	76	1,8	20,23	9,82	202,7	1009,51	5,79	9,82	20,15	11,88	3,0	0	0,0
2000-08-10 09:30	299	39	74	1,6	20,23	10,32	202,7	1009,51	5,89	10,32	20,15	12,24	3,0	0	0,0
2000-08-10 10:00	267	39	73	1,2	20,23	11,32	202,7	1009,51	6,66	11,32	20,15	13,17	2,8	0	0,0
2000-08-10 10:30	296	39	68	2,0	20,23	12,22	202,7	1008,51	6,49	12,22	20,15	13,73	3,5	0	0,0

Datum	Vindriktning °	Luftfukt inne Rh%	Luftfukt ute Rh%	Vindhastighet m/s	Temp inne °C	Temp ute °C	Regn året mm	Lufttryck Mbar	Daggpunkt °C	Kyleffekt °C	Vix inne °C	Vix ute °C	Vindby m/s	Korr lufttryck	Regn/dygn mm
2000-08-10 11:00	194	39	66	2,2	20,23	12,82	202,7	1008,51	6,63	12,82	20,15	14,20	3,7	0	0,0
2000-08-10 11:30	282	39	65	2,0	20,23	13,43	202,7	1008,51	6,98	13,43	20,15	14,74	3,0	0	0,0
2000-08-10 12:00	291	39	61	1,6	20,23	13,73	202,7	1008,51	6,34	13,73	20,15	14,79	2,8	0	0,0
2000-08-10 12:30	342	39	63	0,0	20,23	13,02	202,7	1008,51	6,15	13,02	20,15	14,21	3,3	0	0,0
2000-08-10 13:00	289	39	61	3,1	20,23	14,23	202,7	1008,51	6,81	12,50	20,15	15,29	3,1	0	0,0
2000-08-10 13:30	174	39	59	1,4	20,23	14,13	202,7	1008,51	6,23	14,13	20,15	15,07	3,3	0	0,0
2000-08-10 14:00	344	39	55	2,2	20,13	13,73	202,7	1008,51	4,85	13,73	20,05	14,44	3,9	0	0,0
2000-08-10 14:30	317	39	56	1,2	20,23	14,23	202,7	1008,51	5,57	14,23	20,15	15,00	3,9	0	0,0
2000-08-10 15:00	304	39	57	2,0	20,23	14,73	202,7	1008,51	6,30	14,73	20,15	15,56	2,6	0	0,0
2000-08-10 15:30	70	39	51	0,0	20,23	15,53	202,7	1007,51	5,43	15,53	20,15	16,03	3,0	0	0,0
2000-08-10 16:00	288	39	48	2,0	20,23	15,43	202,7	1008,51	4,47	15,43	20,15	15,77	3,5	0	0,0
2000-08-10 16:30	297	39	50	0,0	20,23	16,03	202,7	1007,51	5,61	16,03	20,15	16,47	2,8	0	0,0
2000-08-10 17:00	293	40	49	2,0	20,33	16,53	202,7	1007,51	5,78	16,53	20,29	16,92	3,3	0	0,0
2000-08-10 17:30	323	40	48	1,8	20,43	16,93	202,7	1007,51	5,85	16,93	20,39	17,27	3,5	0	0,0
2000-08-10 18:00	291	40	48	2,0	20,33	16,53	202,7	1007,51	5,48	16,53	20,29	16,87	3,5	0	0,0
2000-08-10 18:30	275	40	45	1,2	20,33	16,13	202,7	1007,51	4,19	16,13	20,29	16,32	3,1	0	0,0
2000-08-10 19:00	296	40	47	1,8	20,43	15,93	202,7	1007,51	4,63	15,93	20,39	16,22	3,0	0	0,0
2000-08-10 19:30	303	40	46	0,0	20,43	15,73	202,7	1007,51	4,14	15,73	20,39	15,97	2,2	0	0,0
2000-08-10 20:00	192	40	47	0,0	20,43	15,83	202,7	1007,51	4,54	15,83	20,39	16,12	1,4	0	0,0
2000-08-10 20:30	299	40	52	0,0	20,43	15,03	202,7	1007,51	5,25	15,03	20,39	15,58	1,4	0	0,0
2000-08-10 21:00	346	40	62	0,0	20,33	13,23	202,7	1007,51	6,10	13,23	20,29	14,35	1,4	0	0,0
2000-08-10 21:30	345	40	74	0,0	20,33	10,32	202,7	1007,51	5,89	10,32	20,29	12,24	0,0	0	0,0
2000-08-10 22:00	306	40	76	0,0	20,43	9,32	202,7	1007,51	5,31	9,32	20,39	11,38	1,2	0	0,0
2000-08-10 22:30	333	40	75	1,6	20,53	9,22	202,7	1007,51	5,02	9,22	20,49	11,21	1,8	0	0,0
2000-08-10 23:00	317	40	73	1,4	20,73	9,22	202,7	1007,51	4,64	9,22	20,69	11,07	1,8	0	0,0
2000-08-10 23:30	313	40	76	1,4	20,83	9,02	202,7	1007,51	5,02	9,02	20,79	11,08	2,0	0	0,0
2000-08-11 00:00	259	40	77	0,0	20,93	8,92	202,7	1006,51	5,11	8,92	20,89	11,05	2,0	0	0,0
2000-08-11 00:30	67	40	75	0,0	20,83	8,82	202,7	1006,51	4,64	8,82	20,79	10,81	2,0	0	0,0
2000-08-11 01:00	79	40	76	0,0	20,83	8,22	202,7	1006,51	4,24	8,22	20,79	10,28	1,4	0	0,0
2000-08-11 01:30	301	40	77	0,0	20,73	7,92	202,7	1006,51	4,14	7,92	20,69	10,05	1,4	0	0,0
2000-08-11 02:00	321	40	77	0,0	20,73	7,92	202,7	1006,51	4,14	7,92	20,69	10,05	1,8	0	0,0
2000-08-11 02:30	62	40	77	0,0	20,63	7,72	202,7	1006,51	3,95	7,72	20,59	9,85	1,8	0	0,0
2000-08-11 03:00	324	40	78	1,4	20,63	7,82	202,7	1006,51	4,23	7,82	20,59	10,02	2,0	0	0,0
2000-08-11 03:30	29	40	80	0,0	20,53	7,32	202,7	1006,51	4,10	7,32	20,49	9,67	1,8	0	0,0
2000-08-11 04:00	43	40	82	0,0	20,43	7,12	202,7	1005,51	4,26	7,12	20,39	9,62	2,2	0	0,0
2000-08-11 04:30	342	40	83	0,0	20,43	7,02	202,7	1005,51	4,33	7,02	20,39	9,60	1,6	0	0,0
2000-08-11 05:00	126	40	84	0,0	20,43	6,72	202,7	1005,51	4,21	6,72	20,39	9,38	1,8	0	0,0
2000-08-11 05:30	80	40	87	0,0	20,53	6,52	202,7	1005,51	4,51	6,52	20,49	9,41	1,6	0	0,0
2000-08-11 06:00	60	40	85	0,0	20,63	7,62	202,7	1005,51	5,26	7,62	20,59	10,35	2,2	0	0,0
2000-08-11 06:30	106	40	78	0,0	20,83	10,02	202,7	1005,51	6,36	10,02	20,79	12,23	1,6	0	0,0
2000-08-11 07:00	128	40	72	1,4	20,93	11,22	202,7	1005,51	6,36	11,22	20,89	13,00	2,6	0	0,0
2000-08-11 07:30	125	40	72	0,0	20,93	11,22	202,7	1005,51	6,36	11,22	20,89	13,00	3,0	0	0,0
2000-08-11 08:00	129	40	74	1,6	20,93	10,92	202,7	1005,51	6,47	10,92	20,89	12,84	2,0	0	0,0
2000-08-11 08:30	119	40	74	0,0	20,83	11,32	202,7	1005,51	6,86	11,32	20,79	13,24	2,2	0	0,0
2000-08-11 09:00	114	40	74	1,2	20,83	11,72	202,7	1005,51	7,25	11,72	20,79	13,64	1,8	0	0,0
2000-08-11 09:30	136	40	73	2,0	20,83	12,12	202,7	1004,51	7,43	12,12	20,79	13,97	2,0	0	0,0

Datum	Vindriktning °	Luftfukt inne Rh%	Luftfukt ute Rh%	Vindhastighet m/s	Temp inne °C	Temp ute °C	Regn året mm	Luftryck Mbar	Daggpunkt °C	Kyleffekt °C	Vix inne °C	Vix ute °C	Vindby m/s	Korr luftryck	Regn/dygn mm
2000-08-11 10:00	103	40	73	1,2	20,73	12,52	202,7	1004,51	7,82	12,52	20,69	14,37	2,6	0	0,0
2000-08-11 10:30	123	40	73	2,2	20,73	13,33	202,7	1004,51	8,59	13,33	20,69	15,17	2,8	0	0,0
2000-08-11 11:00	85	40	74	1,2	20,63	14,23	202,7	1004,51	9,66	14,23	20,59	16,14	3,0	0	0,0
2000-08-11 11:30	135	40	71	1,8	20,63	15,23	202,7	1004,51	10,00	15,23	20,59	16,94	4,1	0	0,0
2000-08-11 12:00	165	40	72	3,0	20,63	15,33	202,7	1004,51	10,31	13,70	20,59	17,10	4,1	0	0,0
2000-08-11 12:30	170	40	71	2,2	20,63	15,63	202,7	1004,51	10,39	15,63	20,59	17,34	3,9	0	0,0
2000-08-11 13:00	149	40	72	2,6	20,53	15,73	202,7	1004,51	10,69	14,78	20,49	17,50	3,9	0	0,0
2000-08-11 13:30	149	40	82	1,4	20,53	14,53	203,7	1004,51	11,49	14,53	20,49	17,03	3,7	1	1,0
2000-08-11 14:00	181	40	88	0,0	20,43	14,33	205,7	1004,51	12,37	14,33	20,39	17,30	2,0	3	3,0
2000-08-11 14:30	181	40	90	0,0	20,43	14,03	207,7	1004,51	12,41	14,03	20,39	17,16	0,0	2	5,0
2000-08-11 15:00	180	41	91	0,0	20,43	13,83	209,7	1004,51	12,38	13,83	20,44	17,04	1,6	4	7,0
2000-08-11 15:30	114	41	93	0,0	20,33	13,63	210,7	1003,51	12,52	13,63	20,34	17,01	1,6	1	8,0
2000-08-11 16:00	114	41	94	0,0	20,33	13,83	212,7	1003,51	12,88	13,83	20,34	17,30	0,0	3	10,0
2000-08-11 16:30	118	41	95	1,2	20,33	13,93	212,7	1003,51	13,14	13,93	20,34	17,48	1,4	0	10,0
2000-08-11 17:00	114	41	96	0,0	20,33	13,93	214,7	1003,51	13,30	13,93	20,34	17,57	2,0	2	12,0
2000-08-11 17:30	135	41	96	2,0	20,33	13,83	215,7	1003,51	13,20	13,83	20,34	17,47	2,8	1	13,0
2000-08-11 18:00	115	41	97	0,0	20,23	14,03	215,7	1003,51	13,56	14,03	20,24	17,76	2,6	1	13,0
2000-08-11 18:30	124	41	97	0,0	20,33	14,03	215,7	1002,51	13,56	14,03	20,34	17,76	2,2	0	13,0
2000-08-11 19:00	89	41	97	0,0	20,33	13,93	216,7	1002,51	13,46	13,93	20,34	17,66	1,8	1	14,0
2000-08-11 19:30	100	41	97	0,0	20,43	13,73	217,7	1002,51	13,26	13,73	20,44	17,46	1,4	1	15,0
2000-08-11 20:00	335	41	97	2,0	20,43	13,12	220,7	1002,51	12,66	13,12	20,44	16,85	3,5	4	18,0
2000-08-11 20:30	351	41	97	2,6	20,53	11,72	221,7	1002,51	11,26	10,56	20,54	15,45	4,1	1	19,0
2000-08-11 21:00	294	41	97	2,4	20,63	11,82	222,7	1003,51	11,36	10,66	20,64	15,55	3,9	2	20,0
2000-08-11 21:30	310	41	96	1,8	20,63	11,72	223,7	1003,51	11,11	11,72	20,64	15,37	3,5	1	21,0
2000-08-11 22:00	299	41	97	1,4	20,63	11,42	224,7	1003,51	10,97	11,42	20,64	15,15	3,1	2	22,0
2000-08-11 22:30	305	41	95	1,6	20,53	10,92	225,7	1003,51	10,15	10,92	20,54	14,48	3,3	1	23,0
2000-08-11 23:00	311	42	95	2,4	20,53	10,42	225,7	1004,51	9,66	9,19	20,58	13,98	3,9	1	23,0
2000-08-11 23:30	302	42	95	2,8	20,43	10,12	226,7	1004,51	9,36	8,02	20,48	13,68	3,9	1	24,0
2000-08-12 00:00	290	41	94	3,0	20,43	9,82	226,7	1004,51	8,90	7,69	20,44	13,29	4,5	2	0,0
2000-08-12 00:30	323	41	95	2,8	20,33	9,52	227,7	1004,51	8,76	7,36	20,34	13,08	4,1	1	1,0
2000-08-12 01:00	292	41	94	2,0	20,23	9,52	227,7	1004,51	8,61	9,52	20,24	12,99	4,3	1	1,0
2000-08-12 01:30	308	41	95	2,2	20,23	9,22	227,7	1005,51	8,46	9,22	20,24	12,78	4,5	0	1,0
2000-08-12 02:00	308	41	94	3,3	20,13	9,02	228,7	1005,51	8,11	5,93	20,14	12,49	4,3	1	2,0
2000-08-12 02:30	299	41	94	3,7	20,13	8,92	228,7	1005,51	8,01	4,92	20,14	12,39	4,7	0	2,0
2000-08-12 03:00	305	41	94	3,3	20,23	8,82	228,7	1005,51	7,91	5,70	20,24	12,29	4,9	0	2,0
2000-08-12 03:30	328	41	96	2,8	20,33	8,52	229,7	1005,51	7,92	6,27	20,34	12,16	5,0	1	3,0
2000-08-12 04:00	320	41	96	3,3	20,53	8,52	230,7	1005,51	7,92	5,36	20,54	12,16	3,9	2	4,0
2000-08-12 04:30	295	41	96	2,2	20,63	8,32	230,7	1005,51	7,72	8,32	20,64	11,96	3,5	0	4,0
2000-08-12 05:00	274	41	96	2,6	20,53	8,32	230,7	1005,51	7,72	6,97	20,54	11,96	3,5	0	4,0
2000-08-12 05:30	303	41	96	2,2	20,53	8,22	230,7	1006,51	7,62	8,22	20,54	11,86	3,5	0	4,0
2000-08-12 06:00	283	41	95	2,4	20,53	8,22	230,7	1006,51	7,47	6,86	20,54	11,78	3,1	0	4,0
2000-08-12 06:30	295	41	95	2,0	20,43	8,12	230,7	1006,51	7,37	8,12	20,44	11,68	3,3	0	4,0
2000-08-12 07:00	291	40	93	1,6	20,43	8,02	230,7	1006,51	6,96	8,02	20,39	11,41	3,5	0	4,0
2000-08-12 07:30	317	40	94	1,6	20,33	7,82	230,7	1007,51	6,92	7,82	20,29	11,29	3,1	0	4,0
2000-08-12 08:00	315	40	94	2,4	20,33	8,12	230,7	1007,51	7,21	6,76	20,29	11,59	3,0	0	4,0
2000-08-12 08:30	304	40	94	1,6	20,33	8,42	230,7	1007,51	7,51	8,42	20,29	11,89	3,3	0	4,0

Datum	Vindriktning °	Luftfukt inne Rh%	Luftfukt ute Rh%	Vindhastighet m/s	Temp inne °C	Temp ute °C	Regn året mm	Lufttryck Mbar	Daggpunkt °C	Kyleffekt °C	Vix inne °C	Vix ute °C	Vindby m/s	Korr lufttryck	Regn/dygn mm
2000-08-12 09:00	288	40	94	1,6	20,43	9,02	230,7	1007,51	8,11	9,02	20,39	12,49	3,0	0	4,0
2000-08-12 09:30	302	40	91	2,4	20,53	9,82	230,7	1007,51	8,42	8,55	20,49	13,04	3,5	0	4,0
2000-08-12 10:00	319	40	84	3,0	20,63	10,92	230,7	1007,51	8,33	8,89	20,59	13,58	4,1	0	4,0
2000-08-12 10:30	351	40	74	3,7	20,73	11,82	230,7	1008,51	7,34	8,30	20,69	13,74	5,6	0	4,0
2000-08-12 11:00	302	40	71	3,0	20,73	12,32	230,7	1008,51	7,22	10,42	20,69	14,03	4,7	0	4,0
2000-08-12 11:30	311	40	68	2,8	20,73	13,02	230,7	1008,51	7,26	11,19	20,69	14,53	4,5	0	4,0
2000-08-12 12:00	347	40	68	3,9	20,73	13,63	230,7	1008,51	7,83	10,40	20,69	15,13	4,1	0	4,0
2000-08-12 12:30	307	40	66	2,2	20,73	14,43	230,7	1008,51	8,16	14,43	20,69	15,80	4,5	0	4,0
2000-08-12 13:00	312	40	63	1,6	20,73	14,73	230,7	1008,51	7,76	14,73	20,69	15,92	5,0	0	4,0
2000-08-12 13:30	323	40	63	1,6	20,73	15,03	230,7	1008,51	8,04	15,03	20,69	16,22	4,3	0	4,0
2000-08-12 14:00	325	40	59	2,0	20,73	15,53	230,7	1008,51	7,55	15,53	20,69	16,47	4,9	0	4,0
2000-08-12 14:30	321	40	57	2,0	20,73	16,13	230,7	1008,51	7,61	16,13	20,69	16,96	4,1	0	4,0
2000-08-12 15:00	340	40	59	2,4	20,73	15,93	230,7	1009,51	7,93	14,99	20,69	16,87	4,7	0	4,0
2000-08-12 15:30	309	40	54	3,9	20,73	16,13	230,7	1009,51	6,82	13,32	20,69	16,79	4,1	0	4,0
2000-08-12 16:00	333	40	55	3,1	20,83	16,73	230,7	1009,51	7,64	15,23	20,79	17,44	4,1	0	4,0
2000-08-12 16:30	268	41	52	1,6	20,83	16,83	230,7	1009,51	6,92	16,83	20,84	17,38	5,0	0	4,0
2000-08-12 17:00	287	41	52	2,4	20,83	16,43	230,7	1009,51	6,55	15,52	20,84	16,98	4,3	0	4,0
2000-08-12 17:30	319	41	53	2,2	20,83	16,73	230,7	1009,51	7,10	16,73	20,84	17,33	3,9	0	4,0
2000-08-12 18:00	288	41	53	2,0	20,83	17,33	230,7	1009,51	7,66	17,33	20,84	17,93	4,1	0	4,0
2000-08-12 18:30	313	41	57	2,4	20,83	16,43	230,7	1010,51	7,89	15,52	20,84	17,26	4,3	0	4,0
2000-08-12 19:00	305	41	60	2,6	20,83	16,33	230,7	1010,51	8,55	15,41	20,84	17,33	4,5	0	4,0
2000-08-12 19:30	289	41	62	2,6	20,93	15,83	230,7	1010,51	8,56	14,89	20,94	16,95	4,1	0	4,0
2000-08-12 20:00	316	41	64	1,8	20,93	14,73	230,7	1011,51	7,99	14,73	20,94	15,98	4,3	0	4,0
2000-08-12 20:30	301	41	67	3,0	22,23	13,63	230,7	1011,51	7,61	11,84	22,24	15,07	3,5	0	4,0
2000-08-12 21:00	330	41	70	1,6	21,13	13,23	230,7	1011,51	7,87	13,23	21,14	14,87	3,5	0	4,0
2000-08-12 21:30	312	41	74	1,6	20,93	12,02	230,7	1011,51	7,54	12,02	20,94	13,94	3,1	0	4,0
2000-08-12 22:00	319	41	81	1,4	20,83	10,52	230,7	1012,51	7,40	10,52	20,84	12,95	3,0	0	4,0
2000-08-12 22:30	337	41	84	1,2	20,73	9,72	230,7	1012,51	7,15	9,72	20,74	12,38	2,0	0	4,0
2000-08-12 23:00	308	41	83	0,0	20,63	9,72	230,7	1012,51	6,98	9,72	20,64	12,30	1,6	1	4,0
2000-08-12 23:30	318	41	87	0,0	20,73	9,02	231,7	1013,51	6,97	9,02	20,74	11,91	1,6	0	5,0
2000-08-13 00:00	260	41	89	0,0	20,63	8,72	231,7	1013,51	7,01	8,72	20,64	11,78	1,8	0	0,0
2000-08-13 00:30	351	41	90	1,6	20,53	8,22	231,7	1013,51	6,68	8,22	20,54	11,36	2,0	0	0,0
2000-08-13 01:00	331	41	91	1,2	20,53	8,02	231,7	1013,51	6,64	8,02	20,54	11,24	2,2	0	0,0
2000-08-13 01:30	351	41	92	0,0	20,43	7,72	231,7	1013,51	6,50	7,72	20,44	11,02	1,8	0	0,0
2000-08-13 02:00	320	41	93	0,0	20,43	7,42	231,7	1013,51	6,36	7,42	20,44	10,81	1,8	0	0,0
2000-08-13 02:30	305	41	93	0,0	20,33	7,42	231,7	1013,51	6,36	7,42	20,34	10,81	1,4	0	0,0
2000-08-13 03:00	309	41	94	0,0	20,33	7,02	231,7	1014,51	6,12	7,02	20,34	10,49	1,4	0	0,0
2000-08-13 03:30	333	41	96	0,0	20,33	6,92	231,7	1014,51	6,33	6,92	20,34	10,56	2,2	0	0,0
2000-08-13 04:00	343	41	97	0,0	20,33	6,82	231,7	1014,51	6,38	6,82	20,34	10,55	1,8	0	0,0
2000-08-13 04:30	329	41	96	0,0	20,43	6,42	231,7	1014,51	5,83	6,42	20,44	10,06	1,4	0	0,0
2000-08-13 05:00	342	41	95	0,0	20,63	5,92	231,7	1014,51	5,18	5,92	20,64	9,48	2,0	0	0,0
2000-08-13 05:30	342	41	93	0,0	20,73	5,42	231,7	1014,51	4,38	5,42	20,74	8,80	0,0	0	0,0
2000-08-13 06:00	342	41	88	0,0	20,83	6,92	231,7	1014,51	5,07	6,92	20,84	9,89	0,0	0	0,0
2000-08-13 06:30	342	41	87	0,0	20,93	8,12	231,7	1014,51	6,09	8,12	20,94	11,01	0,0	0	0,0
2000-08-13 07:00	329	41	83	0,0	20,83	9,82	231,7	1014,51	7,07	9,82	20,84	12,40	0,0	0	0,0
2000-08-13 07:30	329	41	83	0,0	20,83	10,82	231,7	1015,51	8,05	10,82	20,84	13,40	0,0	0	0,0

Datum	Vindriktning °	Luftfukt inne Rh%	Luftfukt ute Rh%	Vindhastighet m/s	Temp inne °C	Temp ute °C	Regn året mm	Lufttryck Mbar	Daggpunkt °C	Kyleffekt °C	Vix inne °C	Vix ute °C	Vindby m/s	Korr lufttryck	Regn/dygn mm
2000-08-13 08:00	329	41	82	0,0	20,83	11,92	231,7	1015,51	8,95	11,92	20,84	14,43	0,0	0	0,0
2000-08-13 08:30	195	41	82	0,0	20,73	13,02	231,7	1015,51	10,02	13,02	20,74	15,53	0,0	0	0,0
2000-08-13 09:00	180	41	78	1,2	20,73	13,73	231,7	1015,51	9,96	13,73	20,74	15,93	2,0	0	0,0
2000-08-13 09:30	188	40	76	0,0	20,63	14,23	231,7	1015,51	10,06	14,23	20,59	16,28	1,8	0	0,0
2000-08-13 10:00	119	41	73	0,0	20,63	14,83	231,7	1015,51	10,03	14,83	20,64	16,67	2,0	0	0,0
2000-08-13 10:30	305	41	67	0,0	20,63	15,63	231,7	1015,51	9,52	15,63	20,64	17,07	3,9	0	0,0
2000-08-13 11:00	191	41	67	2,0	20,63	16,13	231,7	1015,51	10,00	16,13	20,64	17,57	3,0	0	0,0
2000-08-13 11:30	171	41	62	1,4	20,63	16,83	231,7	1015,51	9,51	16,83	20,64	17,95	3,5	0	0,0
2000-08-13 12:00	152	41	60	2,6	20,63	17,43	231,7	1015,51	9,59	16,57	20,64	18,43	5,2	0	0,0
2000-08-13 12:30	220	41	51	0,0	20,73	18,03	231,7	1016,51	7,74	18,03	20,74	18,53	4,1	0	0,0
2000-08-13 13:00	139	41	51	3,3	20,73	18,43	231,7	1015,51	8,11	16,55	20,74	18,93	4,3	0	0,0
2000-08-13 13:30	130	41	46	0,0	20,83	19,03	231,7	1015,51	7,15	19,03	20,84	19,27	4,5	0	0,0
2000-08-13 14:00	149	41	49	4,5	20,83	19,43	231,7	1015,51	8,44	16,19	20,84	19,82	5,0	0	0,0
2000-08-13 14:30	185	41	50	2,6	20,83	19,73	231,7	1015,51	9,02	19,00	20,84	20,18	7,1	0	0,0
2000-08-13 15:00	147	41	46	3,1	20,93	19,93	231,7	1015,51	7,97	18,73	20,94	20,17	4,7	0	0,0
2000-08-13 15:30	281	41	45	0,0	20,93	20,03	231,7	1015,51	7,74	20,03	20,94	20,22	4,3	0	0,0
2000-08-13 16:00	179	42	46	1,8	20,93	19,33	231,7	1015,51	7,42	19,33	20,98	19,57	4,1	0	0,0
2000-08-13 16:30	151	42	50	3,1	20,93	19,13	231,7	1015,51	8,46	17,85	20,98	19,58	3,9	0	0,0
2000-08-13 17:00	168	42	46	2,8	20,93	19,73	231,7	1016,51	7,79	18,51	20,98	19,97	3,9	0	0,0
2000-08-13 17:30	144	42	46	1,4	21,03	19,73	231,7	1015,51	7,79	19,73	21,08	19,97	4,7	0	0,0
2000-08-13 18:00	166	42	46	3,3	21,03	19,83	231,7	1016,51	7,88	18,13	21,08	20,07	3,7	0	0,0
2000-08-13 18:30	159	42	47	1,8	21,03	19,63	231,7	1016,51	8,01	19,63	21,08	19,92	3,9	0	0,0
2000-08-13 19:00	132	42	49	0,0	20,93	19,33	231,7	1015,51	8,35	19,33	20,98	19,72	2,8	0	0,0
2000-08-13 19:30	104	42	55	0,0	20,93	18,83	231,7	1016,51	9,60	18,83	20,98	19,55	1,8	0	0,0
2000-08-13 20:00	103	42	55	0,0	20,93	18,03	231,7	1015,51	8,85	18,03	20,98	18,75	1,6	0	0,0
2000-08-13 20:30	72	42	54	1,6	20,83	17,73	231,7	1015,51	8,30	17,73	20,88	18,39	2,2	0	0,0
2000-08-13 21:00	104	42	56	1,8	20,83	17,13	231,7	1016,51	8,28	17,13	20,88	17,90	2,2	0	0,0
2000-08-13 21:30	119	42	58	0,0	20,83	16,93	231,7	1016,51	8,61	16,93	20,88	17,82	2,2	0	0,0
2000-08-13 22:00	92	42	62	0,0	20,73	16,43	231,7	1016,51	9,13	16,43	20,78	17,55	2,4	0	0,0
2000-08-13 22:30	84	42	66	0,0	20,73	15,83	231,7	1016,51	9,49	15,83	20,78	17,21	1,8	0	0,0
2000-08-13 23:00	94	42	71	0,0	20,73	14,63	231,7	1016,51	9,43	14,63	20,78	16,34	1,8	0	0,0
2000-08-13 23:30	72	42	72	0,0	20,73	13,83	231,7	1016,51	8,87	13,83	20,78	15,60	1,8	0	0,0
2000-08-14 00:00	76	42	73	0,0	20,63	13,53	231,7	1016,51	8,78	13,53	20,68	15,37	0,0	0	0,0
2000-08-14 00:30	105	42	74	0,0	20,63	13,02	231,7	1016,51	8,50	13,02	20,68	14,94	1,4	0	0,0
2000-08-14 01:00	107	42	75	0,0	20,63	12,32	231,7	1016,51	8,02	12,32	20,68	14,31	1,4	0	0,0
2000-08-14 01:30	94	41	77	0,0	20,63	11,82	231,7	1016,51	7,92	11,82	20,64	13,95	0,0	0	0,0
2000-08-14 02:00	113	41	79	0,0	20,63	11,42	231,7	1016,51	7,91	11,42	20,64	13,70	1,6	0	0,0
2000-08-14 02:30	162	41	81	0,0	20,53	11,02	231,7	1016,51	7,89	11,02	20,54	13,45	0,0	0	0,0
2000-08-14 03:00	133	41	82	0,0	20,53	10,82	231,7	1016,51	7,88	10,82	20,54	13,33	0,0	0	0,0
2000-08-14 03:30	154	41	81	0,0	20,53	10,72	231,7	1016,51	7,60	10,72	20,54	13,15	1,2	0	0,0
2000-08-14 04:00	154	42	84	0,0	20,53	10,12	231,7	1016,51	7,54	10,12	20,58	12,78	0,0	0	0,0
2000-08-14 04:30	154	42	85	0,0	20,53	9,82	231,7	1016,51	7,42	9,82	20,58	12,56	0,0	0	0,0
2000-08-14 05:00	152	42	87	0,0	20,43	9,52	231,7	1016,51	7,47	9,52	20,48	12,42	0,0	0	0,0
2000-08-14 05:30	152	42	88	0,0	20,43	9,42	231,7	1016,51	7,54	9,42	20,48	12,40	0,0	0	0,0
2000-08-14 06:00	138	42	85	0,0	20,43	10,72	231,7	1016,51	8,31	10,72	20,48	13,46	0,0	0	0,0
2000-08-14 06:30	138	42	84	0,0	20,43	12,22	231,7	1016,51	9,60	12,22	20,48	14,88	0,0	0	0,0

Datum	Vindriktning °	Luftfukt inne Rh%	Luftfukt ute Rh%	Vindhastighet m/s	Temp inne °C	Temp ute °C	Regn året mm	Luftryck Mbar	Daggpunkt °C	Kyleffekt °C	Vix inne °C	Vix ute °C	Vindby m/s	Korr luftryck	Regn/dygn mm
2000-08-14 07:00	138	42	79	0,0	20,43	13,23	231,7	1015,51	9,66	13,23	20,48	15,50	0,0	0	0,0
2000-08-14 07:30	142	42	79	0,0	20,43	13,53	231,7	1015,51	9,96	13,53	20,48	15,80	0,0	0	0,0
2000-08-14 08:00	156	42	81	1,6	20,43	13,63	231,7	1015,51	10,43	13,63	20,48	16,05	1,8	0	0,0
2000-08-14 08:30	154	42	81	1,2	20,43	13,83	231,7	1015,51	10,62	13,83	20,48	16,25	2,2	0	0,0
2000-08-14 09:00	137	42	78	0,0	20,43	14,43	231,7	1015,51	10,64	14,43	20,48	16,63	2,6	0	0,0
2000-08-14 09:30	193	42	72	1,6	20,43	15,03	231,7	1015,51	10,02	15,03	20,48	16,80	2,2	0	0,0
2000-08-14 10:00	201	42	70	0,0	20,43	15,93	231,7	1015,51	10,46	15,93	20,48	17,57	2,6	0	0,0
2000-08-14 10:30	232	42	69	0,0	20,53	16,43	231,7	1015,51	10,73	16,43	20,58	18,00	1,8	0	0,0
2000-08-14 11:00	181	42	69	1,8	20,53	17,33	231,7	1015,51	11,59	17,33	20,58	18,90	2,6	0	0,0
2000-08-14 11:30	238	42	67	0,0	20,53	18,03	231,7	1015,51	11,81	18,03	20,58	19,47	3,3	0	0,0
2000-08-14 12:00	182	42	62	1,2	20,53	18,83	231,7	1014,51	11,40	18,83	20,58	19,96	3,5	0	0,0
2000-08-14 12:30	152	42	62	1,6	20,53	19,33	231,7	1014,51	11,87	19,33	20,58	20,46	3,3	0	0,0
2000-08-14 13:00	209	42	63	2,4	20,63	19,53	231,7	1014,51	12,30	18,79	20,68	20,72	3,1	0	0,0
2000-08-14 13:30	177	42	62	1,8	20,63	19,83	231,7	1014,51	12,34	19,83	20,68	20,96	3,1	0	0,0
2000-08-14 14:00	155	42	60	2,0	20,63	20,23	231,7	1014,51	12,22	20,23	20,68	21,24	3,5	0	0,0
2000-08-14 14:30	187	42	63	2,4	20,73	20,73	231,7	1014,51	13,44	20,06	20,78	21,92	3,9	0	0,0
2000-08-14 15:00	152	42	49	2,6	20,83	21,13	231,7	1014,51	10,00	20,48	20,88	21,53	4,5	0	0,0
2000-08-14 15:30	142	42	53	1,4	20,83	20,63	231,7	1013,51	10,72	20,63	20,88	21,24	4,3	0	0,0
2000-08-14 16:00	155	42	52	1,4	20,93	21,23	231,7	1013,51	10,99	21,23	20,98	21,78	3,7	0	0,0
2000-08-14 16:30	129	42	48	2,4	21,03	21,03	231,7	1013,51	9,60	20,37	21,08	21,37	3,9	0	0,0
2000-08-14 17:00	185	42	52	2,2	21,03	20,93	231,7	1012,51	10,71	20,93	21,08	21,48	4,9	0	0,0
2000-08-14 17:30	162	42	52	4,3	21,03	20,93	231,7	1012,51	10,71	18,47	21,08	21,48	4,3	0	0,0
2000-08-14 18:00	154	42	51	2,4	21,13	20,53	231,7	1012,51	10,05	19,85	21,18	21,03	3,3	0	0,0
2000-08-14 18:30	145	42	57	2,2	21,03	19,83	231,7	1011,51	11,07	19,83	21,08	20,66	3,5	0	0,0
2000-08-14 19:00	148	42	63	1,8	21,03	19,33	231,7	1011,51	12,11	19,33	21,08	20,52	3,3	0	0,0
2000-08-14 19:30	125	42	61	1,8	21,03	19,23	231,7	1011,51	11,53	19,23	21,08	20,30	2,6	0	0,0
2000-08-14 20:00	112	42	62	1,2	21,03	18,83	231,7	1011,51	11,40	18,83	21,08	19,96	2,2	0	0,0
2000-08-14 20:30	116	42	66	1,4	21,03	18,33	231,7	1011,51	11,87	18,33	21,08	19,71	2,8	0	0,0
2000-08-14 21:00	107	42	69	1,6	21,13	17,63	231,7	1010,51	11,88	17,63	21,18	19,20	2,6	0	0,0
2000-08-14 21:30	133	42	73	2,2	21,23	16,83	231,7	1010,51	11,96	16,83	21,28	18,67	2,8	0	0,0
2000-08-14 22:00	136	42	76	2,6	21,13	16,13	231,7	1010,51	11,90	15,20	21,18	18,19	3,0	0	0,0
2000-08-14 22:30	152	42	74	3,9	21,13	15,93	231,7	1010,51	11,30	13,09	21,18	17,84	4,1	0	0,0
2000-08-14 23:00	136	42	73	3,5	21,13	15,53	231,7	1010,51	10,71	13,27	21,18	17,37	4,9	0	0,0
2000-08-14 23:30	118	42	74	2,4	21,13	15,23	231,7	1009,51	10,62	14,25	21,18	17,14	4,5	0	0,0
2000-08-15 00:00	161	42	73	3,1	21,13	14,93	231,7	1009,51	10,13	13,26	21,18	16,77	4,9	0	0,0
2000-08-15 00:30	135	42	73	2,2	21,03	14,83	231,7	1009,51	10,03	14,83	21,08	16,67	4,5	0	0,0
2000-08-15 01:00	143	42	74	2,6	21,03	14,73	231,7	1009,51	10,14	13,72	21,08	16,64	4,5	0	0,0
2000-08-15 01:30	159	42	75	2,2	21,03	14,73	231,7	1008,51	10,34	14,73	21,08	16,71	5,0	0	0,0
2000-08-15 02:00	119	42	79	3,0	21,03	14,53	231,7	1008,51	10,93	12,83	21,08	16,80	4,7	0	0,0
2000-08-15 02:30	126	42	87	3,3	20,93	13,83	231,7	1008,51	11,70	11,35	20,98	16,72	4,1	0	0,0
2000-08-15 03:00	132	42	91	1,8	20,93	13,63	231,7	1008,51	12,19	13,63	20,98	16,84	3,7	0	0,0
2000-08-15 03:30	144	42	92	2,6	20,93	13,53	231,7	1007,51	12,25	12,46	20,98	16,83	3,7	0	0,0
2000-08-15 04:00	76	42	92	1,8	20,83	13,43	231,7	1007,51	12,15	13,43	20,88	16,73	3,9	0	0,0
2000-08-15 04:30	139	42	94	2,4	20,83	13,43	231,7	1006,51	12,48	12,35	20,88	16,90	4,1	0	0,0
2000-08-15 05:00	122	42	94	3,0	20,83	13,53	231,7	1006,51	12,58	11,73	20,88	17,00	4,3	0	0,0
2000-08-15 05:30	136	42	95	1,4	20,83	13,43	231,7	1006,51	12,64	13,43	20,88	16,98	4,1	0	0,0

Datum	Vindriktning °	Luftfukt inne Rh%	Luftfukt ute Rh%	Vindhastighet m/s	Temp inne °C	Temp ute °C	Regn året mm	Lufttryck Mbar	Daggpunkt °C	Kyleffekt °C	Vix inne °C	Vix ute °C	Vindby m/s	Korr lufttryck	Regn/dygn mm
2000-08-15 06:00	133	42	95	2,8	20,73	13,43	231,7	1005,51	12,64	11,62	20,78	16,98	4,3	0	0,0
2000-08-15 06:30	127	42	96	2,4	20,73	13,53	231,7	1005,51	12,90	12,46	20,78	17,17	4,3	0	0,0
2000-08-15 07:00	125	42	96	2,0	20,73	13,63	231,7	1005,51	13,00	13,63	20,78	17,27	4,3	0	0,0
2000-08-15 07:30	96	42	95	2,0	20,73	13,93	231,7	1005,51	13,14	13,93	20,78	17,48	4,1	0	0,0
2000-08-15 08:00	153	42	95	2,8	20,73	14,23	231,7	1004,51	13,44	12,50	20,78	17,78	4,7	0	0,0
2000-08-15 08:30	106	42	93	2,0	20,73	14,63	231,7	1004,51	13,51	14,63	20,78	18,01	4,9	0	0,0
2000-08-15 09:00	136	42	92	4,1	20,73	15,03	231,7	1004,51	13,74	11,37	20,78	18,33	4,9	0	0,0
2000-08-15 09:30	143	43	90	2,8	20,73	15,23	231,7	1004,51	13,60	13,59	20,83	18,36	5,4	0	0,0
2000-08-15 10:00	146	43	90	2,2	20,73	15,23	231,7	1003,51	13,60	15,23	20,83	18,36	5,4	0	0,0
2000-08-15 10:30	150	43	91	3,0	20,73	14,93	231,7	1003,51	13,47	13,26	20,83	18,14	4,5	0	0,0
2000-08-15 11:00	147	43	94	3,3	20,73	14,73	231,7	1003,51	13,77	12,37	20,83	18,20	5,0	0	0,0
2000-08-15 11:30	128	43	96	1,8	20,73	14,63	232,7	1003,51	14,00	14,63	20,83	18,27	3,9	1	1,0
2000-08-15 12:00	150	43	97	2,2	20,73	14,73	232,7	1002,51	14,26	14,73	20,83	18,46	4,1	1	1,0
2000-08-15 12:30	148	43	97	3,7	20,73	15,23	232,7	1002,51	14,76	12,27	20,83	18,96	4,5	0	1,0
2000-08-15 13:00	176	43	95	3,0	20,73	15,43	232,7	1002,51	14,63	13,81	20,83	18,98	4,3	0	1,0
2000-08-15 13:30	152	43	94	2,4	20,73	15,63	232,7	1002,51	14,67	14,67	20,83	19,10	4,1	0	1,0
2000-08-15 14:00	146	43	90	3,1	20,73	16,33	232,7	1001,51	14,69	14,79	20,83	19,46	3,9	0	1,0
2000-08-15 14:30	140	43	91	0,0	20,73	16,53	232,7	1001,51	15,05	16,53	20,83	19,75	3,1	0	1,0
2000-08-15 15:00	193	43	90	1,8	20,73	16,43	232,7	1001,51	14,78	16,43	20,83	19,56	3,3	0	1,0
2000-08-15 15:30	271	43	90	0,0	20,73	16,53	232,7	1001,51	14,88	16,53	20,83	19,66	3,1	0	1,0
2000-08-15 16:00	182	43	88	0,0	20,73	16,73	232,7	1001,51	14,73	16,73	20,83	19,70	3,0	0	1,0
2000-08-15 16:30	189	43	91	1,2	20,63	16,43	232,7	1001,51	14,96	16,43	20,73	19,65	3,1	0	1,0
2000-08-15 17:00	324	44	85	3,7	20,63	14,83	234,7	1001,51	12,33	11,80	20,78	17,56	9,2	2	3,0
2000-08-15 17:30	307	44	91	2,4	20,63	13,33	237,7	1002,51	11,89	12,25	20,78	16,54	10,0	3	6,0
2000-08-15 18:00	317	44	90	3,7	20,53	13,02	240,7	1003,51	11,42	9,70	20,68	16,16	7,5	6	9,0
2000-08-15 18:30	294	44	90	3,3	20,53	12,12	243,7	1003,51	10,53	9,43	20,68	15,26	6,2	3	12,0
2000-08-15 19:00	278	44	91	2,6	20,43	11,82	245,7	1003,51	10,40	10,66	20,58	15,04	5,2	5	14,0
2000-08-15 19:30	302	44	91	2,2	20,43	11,22	246,7	1003,51	9,81	11,22	20,58	14,44	5,2	1	15,0
2000-08-15 20:00	296	44	92	2,4	20,43	11,12	246,7	1004,51	9,87	9,92	20,58	14,43	4,1	1	15,0
2000-08-15 20:30	334	44	90	2,2	20,33	11,12	246,7	1004,51	9,55	11,12	20,48	14,26	5,6	0	15,0
2000-08-15 21:00	331	43	88	4,9	20,33	10,62	246,7	1004,51	8,72	5,28	20,43	13,60	6,0	0	15,0
2000-08-15 21:30	325	43	88	3,1	20,23	10,52	246,7	1004,51	8,62	8,46	20,33	13,50	5,6	0	15,0
2000-08-15 22:00	306	43	91	2,8	20,23	10,42	246,7	1004,51	9,02	8,35	20,33	13,64	5,6	0	15,0
2000-08-15 22:30	304	43	91	2,4	20,13	10,22	246,7	1004,51	8,82	8,97	20,23	13,44	5,2	0	15,0
2000-08-15 23:00	309	43	89	3,3	20,13	10,02	246,7	1004,51	8,29	7,06	20,23	13,08	5,6	0	15,0
2000-08-15 23:30	312	43	91	1,6	20,13	9,72	246,7	1004,51	8,33	9,72	20,23	12,94	3,9	0	15,0
2000-08-16 00:00	278	43	92	2,0	20,13	9,62	246,7	1004,51	8,39	9,62	20,23	12,92	3,3	0	0,0
2000-08-16 00:30	318	43	91	3,9	20,03	9,82	246,7	1004,51	8,42	5,97	20,13	13,04	4,3	0	0,0
2000-08-16 01:00	310	43	92	2,8	20,03	9,72	246,7	1004,51	8,49	7,58	20,13	13,02	4,5	0	0,0
2000-08-16 01:30	305	43	92	2,4	20,13	9,72	246,7	1005,51	8,49	8,45	20,23	13,02	4,3	0	0,0
2000-08-16 02:00	289	43	93	1,6	20,13	9,62	246,7	1004,51	8,55	9,62	20,23	13,01	4,3	0	0,0
2000-08-16 02:30	309	43	92	2,0	20,33	9,32	246,7	1004,51	8,09	9,32	20,43	12,62	5,2	0	0,0
2000-08-16 03:00	310	43	94	2,8	20,43	9,02	246,7	1004,51	8,11	6,82	20,53	12,49	3,7	0	0,0
2000-08-16 03:30	298	42	94	1,2	20,53	9,12	246,7	1005,51	8,21	9,12	20,58	12,59	3,7	0	0,0
2000-08-16 04:00	306	42	94	2,6	20,63	9,12	246,7	1005,51	8,21	7,81	20,68	12,59	3,5	0	0,0
2000-08-16 04:30	291	42	94	2,0	20,53	9,02	246,7	1004,51	8,11	9,02	20,58	12,49	3,5	0	0,0

Datum	Vindriktning	Luftfukt inne	Luftfukt ute	Vindhastighet	Temp inne	Temp ute	Regn året	Lufttryck	Daggpunkt	Kyleffekt	Vix inne	Vix ute	Vindby	Korr lufttryck	Regn/dygn
	°	Rh%	Rh%	m/s	°C	°C	mm	Mbar	°C	°C	°C	°C	m/s		mm
2000-08-16 05:00	288	42	95	0,0	20,53	8,82	246,7	1004,51	8,07	8,82	20,58	12,38	4,1	0	0,0
2000-08-16 05:30	307	43	95	1,2	20,53	8,52	246,7	1004,51	7,77	8,52	20,63	12,08	3,3	0	0,0
2000-08-16 06:00	305	42	94	1,8	20,53	8,92	246,7	1005,51	8,01	8,92	20,58	12,39	3,0	0	0,0
2000-08-16 06:30	301	42	94	1,6	20,43	9,12	246,7	1005,51	8,21	9,12	20,48	12,59	3,1	0	0,0
2000-08-16 07:00	292	42	92	1,8	20,43	9,62	246,7	1004,51	8,39	9,62	20,48	12,92	3,0	0	0,0
2000-08-16 07:30	309	42	92	1,6	20,43	9,52	246,7	1004,51	8,29	9,52	20,48	12,82	3,0	0	0,0
2000-08-16 08:00	316	42	92	1,8	20,43	9,72	246,7	1004,51	8,49	9,72	20,48	13,02	3,1	0	0,0
2000-08-16 08:30	282	42	91	2,2	20,43	9,82	246,7	1004,51	8,42	9,82	20,48	13,04	2,8	0	0,0
2000-08-16 09:00	304	42	86	1,4	20,43	10,92	246,7	1004,51	8,67	10,92	20,48	13,74	3,9	0	0,0
2000-08-16 09:30	301	42	82	1,8	20,53	11,22	246,7	1004,51	8,27	11,22	20,58	13,73	4,3	0	0,0
2000-08-16 10:00	314	42	77	2,2	20,53	11,92	246,7	1005,51	8,02	11,92	20,58	14,05	3,9	0	0,0
2000-08-16 10:30	306	42	80	1,8	20,63	11,52	246,7	1005,51	8,19	11,52	20,68	13,87	3,5	0	0,0
2000-08-16 11:00	288	42	75	1,6	20,63	11,72	246,7	1005,51	7,44	11,72	20,68	13,71	3,9	0	0,0
2000-08-16 11:30	270	42	75	1,6	20,63	12,32	246,7	1005,51	8,02	12,32	20,68	14,31	3,5	0	0,0
2000-08-16 12:00	351	42	71	1,4	20,63	12,42	246,7	1005,51	7,31	12,42	20,68	14,13	2,2	0	0,0
2000-08-16 12:30	333	42	73	1,4	20,63	12,42	246,7	1005,51	7,72	12,42	20,68	14,27	1,6	0	0,0
2000-08-16 13:00	305	42	70	2,2	20,63	12,52	246,7	1005,51	7,20	12,52	20,68	14,17	2,4	0	0,0
2000-08-16 13:30	341	42	67	0,0	20,63	12,82	246,7	1004,51	6,85	12,82	20,68	14,27	1,4	0	0,0
2000-08-16 14:00	255	42	70	1,8	20,63	13,33	246,7	1004,51	7,97	13,33	20,68	14,97	2,8	0	0,0
2000-08-16 14:30	318	42	66	2,4	20,53	13,63	246,7	1004,51	7,39	12,56	20,58	15,00	2,6	0	0,0
2000-08-16 15:00	321	42	62	2,2	20,53	14,33	246,7	1004,51	7,14	14,33	20,58	15,45	4,5	0	0,0
2000-08-16 15:30	307	42	65	2,8	20,53	14,03	246,7	1004,51	7,55	12,28	20,58	15,34	3,9	0	0,0
2000-08-16 16:00	336	42	60	0,0	20,53	14,03	246,7	1004,51	6,38	14,03	20,58	15,03	3,5	0	0,0
2000-08-16 16:30	329	42	54	3,3	20,63	14,73	246,7	1004,51	5,52	12,37	20,68	15,39	4,3	0	0,0
2000-08-16 17:00	305	42	57	2,2	20,53	14,23	246,7	1004,51	5,83	14,23	20,58	15,06	2,6	0	0,0
2000-08-16 17:30	323	42	61	1,4	20,53	13,73	246,7	1004,51	6,34	13,73	20,58	14,79	2,8	0	0,0
2000-08-16 18:00	332	42	62	1,2	20,43	13,53	246,7	1004,51	6,39	13,53	20,48	14,65	1,6	0	0,0
2000-08-16 18:30	313	42	65	1,8	20,43	13,43	246,7	1004,51	6,98	13,43	20,48	14,74	2,0	0	0,0
2000-08-16 19:00	333	42	62	2,0	20,53	13,63	246,7	1004,51	6,48	13,63	20,58	14,75	2,4	0	0,0
2000-08-16 19:30	351	42	65	0,0	20,53	13,02	246,7	1004,51	6,60	13,02	20,58	14,34	1,6	0	0,0
2000-08-16 20:00	351	42	64	0,0	20,53	12,82	246,7	1004,51	6,19	12,82	20,58	14,08	1,4	0	0,0
2000-08-16 20:30	343	42	68	0,0	20,53	12,52	246,7	1004,51	6,78	12,52	20,58	14,03	1,4	0	0,0
2000-08-16 21:00	328	42	72	0,0	20,43	11,32	246,7	1004,51	6,46	11,32	20,48	13,10	0,0	0	0,0
2000-08-16 21:30	333	42	75	0,0	20,43	10,22	246,7	1004,51	5,99	10,22	20,48	12,21	0,0	0	0,0
2000-08-16 22:00	333	42	79	0,0	20,43	8,92	246,7	1004,51	5,48	8,92	20,48	11,20	0,0	0	0,0
2000-08-16 22:30	339	42	84	0,0	20,33	8,02	246,7	1004,51	5,48	8,02	20,38	10,68	0,0	0	0,0
2000-08-16 23:00	337	42	76	0,0	20,33	9,02	246,7	1004,51	5,02	9,02	20,38	11,08	1,4	0	0,0
2000-08-16 23:30	336	42	84	0,0	20,23	7,82	246,7	1004,51	5,29	7,82	20,28	10,48	1,6	0	0,0
2000-08-17 00:00	335	42	83	1,4	20,23	7,92	246,7	1004,51	5,21	7,92	20,28	10,50	2,4	0	0,0
2000-08-17 00:30	337	42	82	1,4	20,23	7,82	246,7	1005,51	4,94	7,82	20,28	10,32	1,6	0	0,0
2000-08-17 01:00	341	42	83	0,0	20,23	7,42	246,7	1005,51	4,72	7,42	20,28	10,00	0,0	0	0,0
2000-08-17 01:30	341	42	83	0,0	20,13	6,32	246,7	1005,51	3,65	6,32	20,18	8,90	0,0	0	0,0
2000-08-17 02:00	341	42	85	0,0	20,13	5,32	246,7	1005,51	3,00	5,32	20,18	8,05	0,0	0	0,0
2000-08-17 02:30	341	42	90	0,0	20,13	5,12	246,7	1004,51	3,61	5,12	20,18	8,25	0,0	0	0,0
2000-08-17 03:00	341	42	87	0,0	20,13	4,72	246,7	1005,51	2,74	4,72	20,18	7,61	0,0	0	0,0
2000-08-17 03:30	341	42	94	0,0	20,13	4,82	246,7	1005,51	3,94	4,82	20,18	8,29	0,0	0	0,0

Datum	Vindriktning °	Luftfukt inne Rh%	Luftfukt ute Rh%	Vindhastighet m/s	Temp inne °C	Temp ute °C	Regn året mm	Luftryck Mbar	Daggpunkt °C	Kyleffekt °C	Vix inne °C	Vix ute °C	Vindby m/s	Korr luftryck	Regn/dygn mm
2000-08-17 04:00	335	42	97	0,0	20,33	5,02	246,7	1004,51	4,58	5,02	20,38	8,75	1,6	0	0,0
2000-08-17 04:30	338	42	97	1,4	20,53	5,22	246,7	1004,51	4,78	5,22	20,58	8,95	1,4	0	0,0
2000-08-17 05:00	339	42	96	0,0	20,73	4,82	246,7	1004,51	4,24	4,82	20,78	8,46	0,0	0	0,0
2000-08-17 05:30	98	42	93	0,0	20,83	4,02	246,7	1004,51	2,99	4,02	20,88	7,40	0,0	0	0,0
2000-08-17 06:00	27	42	92	0,0	20,83	4,72	246,7	1004,51	3,53	4,72	20,88	8,02	0,0	0	0,0
2000-08-17 06:30	296	42	89	0,0	20,73	6,32	246,7	1004,51	4,64	6,32	20,78	9,37	1,4	0	0,0
2000-08-17 07:00	287	41	85	0,0	20,73	7,22	246,7	1004,51	4,87	7,22	20,74	9,95	0,0	0	0,0
2000-08-17 07:30	272	41	84	1,2	20,63	7,92	246,7	1004,51	5,39	7,92	20,64	10,58	1,2	0	0,0
2000-08-17 08:00	305	41	86	1,2	20,63	8,12	246,7	1004,51	5,92	8,12	20,64	10,93	2,0	0	0,0
2000-08-17 08:30	306	41	84	1,4	20,53	8,52	246,7	1004,51	5,97	8,52	20,54	11,18	2,6	0	0,0
2000-08-17 09:00	288	41	81	1,4	20,53	9,42	246,7	1004,51	6,33	9,42	20,54	11,85	1,8	0	0,0
2000-08-17 09:30	252	41	77	0,0	20,43	10,52	246,7	1004,51	6,66	10,52	20,44	12,65	0,0	0	0,0
2000-08-17 10:00	290	41	73	1,2	20,43	11,22	246,7	1004,51	6,56	11,22	20,44	13,07	2,2	0	0,0
2000-08-17 10:30	286	41	70	0,0	20,43	12,42	246,7	1004,51	7,11	12,42	20,44	14,07	1,6	0	0,0
2000-08-17 11:00	277	41	66	0,0	20,43	13,12	246,7	1004,51	6,92	13,12	20,44	14,50	2,0	0	0,0
2000-08-17 11:30	257	41	63	2,4	20,43	13,43	246,7	1004,51	6,53	12,35	20,44	14,61	2,8	0	0,0
2000-08-17 12:00	315	41	59	1,4	20,43	13,53	246,7	1004,51	5,67	13,53	20,44	14,47	2,8	0	0,0
2000-08-17 12:30	305	41	57	1,2	20,43	14,33	246,7	1003,51	5,92	14,33	20,44	15,16	2,2	0	0,0
2000-08-17 13:00	332	41	52	2,2	20,43	15,23	246,7	1003,51	5,44	15,23	20,44	15,78	3,1	0	0,0
2000-08-17 13:30	293	41	50	2,0	20,43	15,43	246,7	1003,51	5,06	15,43	20,44	15,87	3,0	0	0,0
2000-08-17 14:00	313	41	49	3,7	20,53	15,53	246,7	1003,51	4,86	12,62	20,54	15,92	4,3	0	0,0
2000-08-17 14:30	306	41	49	2,0	20,43	15,33	246,7	1003,51	4,67	15,33	20,44	15,72	2,6	0	0,0
2000-08-17 15:00	263	41	46	1,4	20,53	16,33	246,7	1003,51	4,69	16,33	20,54	16,57	3,3	0	0,0
2000-08-17 15:30	341	41	45	1,8	20,53	15,93	246,7	1003,51	4,01	15,93	20,54	16,12	3,5	0	0,0
2000-08-17 16:00	287	41	45	2,4	20,63	16,83	246,7	1003,51	4,83	15,94	20,64	17,02	2,6	0	0,0
2000-08-17 16:30	320	41	47	1,4	20,73	15,53	246,7	1003,51	4,26	15,53	20,74	15,82	2,8	0	0,0
2000-08-17 17:00	290	41	47	2,0	20,63	16,13	246,7	1003,51	4,81	16,13	20,64	16,42	2,4	0	0,0
2000-08-17 17:30	319	41	48	0,0	20,63	15,23	246,7	1003,51	4,29	15,23	20,64	15,57	1,6	0	0,0
2000-08-17 18:00	333	41	48	0,0	20,63	15,13	246,7	1003,51	4,20	15,13	20,64	15,47	1,4	0	0,0
2000-08-17 18:30	308	41	50	0,0	20,63	14,93	246,7	1003,51	4,60	14,93	20,64	15,37	0,0	0	0,0
2000-08-17 19:00	320	41	60	0,0	20,53	14,43	246,7	1003,51	6,76	14,43	20,54	15,43	0,0	0	0,0
2000-08-17 19:30	333	41	59	1,2	20,53	13,83	246,7	1003,51	5,95	13,83	20,54	14,77	1,4	0	0,0
2000-08-17 20:00	323	42	67	1,2	20,53	12,92	246,7	1003,51	6,95	12,92	20,58	14,37	1,2	0	0,0
2000-08-17 20:30	325	42	67	0,0	20,53	12,12	246,7	1003,51	6,18	12,12	20,58	13,57	0,0	0	0,0
2000-08-17 21:00	328	42	68	0,0	20,43	11,42	246,7	1003,51	5,73	11,42	20,48	12,93	0,0	0	0,0
2000-08-17 21:30	331	42	69	0,0	20,43	10,92	246,7	1003,51	5,46	10,92	20,48	12,50	1,4	0	0,0
2000-08-17 22:00	317	42	73	0,0	20,43	10,02	246,7	1003,51	5,41	10,02	20,48	11,87	0,0	0	0,0
2000-08-17 22:30	337	42	76	0,0	20,43	8,72	246,7	1003,51	4,73	8,72	20,48	10,78	0,0	0	0,0
2000-08-17 23:00	322	42	78	0,0	20,43	8,22	246,7	1004,51	4,61	8,22	20,48	10,42	0,0	0	0,0
2000-08-17 23:30	326	42	71	0,0	20,53	9,72	246,7	1003,51	4,72	9,72	20,58	11,43	1,4	0	0,0
2000-08-18 00:00	319	41	70	0,0	20,63	10,02	246,7	1003,51	4,80	10,02	20,64	11,66	1,6	0	0,0
2000-08-18 00:30	323	41	69	1,2	20,63	10,02	246,7	1003,51	4,60	10,02	20,64	11,60	1,6	0	0,0
2000-08-18 01:00	332	41	70	1,4	20,63	9,72	246,7	1003,51	4,52	9,72	20,64	11,36	1,4	0	0,0
2000-08-18 01:30	320	41	73	0,0	20,73	9,22	246,7	1003,51	4,64	9,22	20,74	11,07	1,6	0	0,0
2000-08-18 02:00	317	41	76	1,6	20,73	8,82	246,7	1003,51	4,83	8,82	20,74	10,88	1,8	0	0,0
2000-08-18 02:30	25	42	79	0,0	20,73	8,32	246,7	1003,51	4,89	8,32	20,78	10,60	0,0	0	0,0

Datum	Vindriktning	Luftfukt inne	Luftfukt ute	Vindhastighet	Temp inne	Temp ute	Regn året	Lufttryck	Daggpunkt	Kyleffekt	Vix inne	Vix ute	Vindby	Korr lufttryck	Regn/dygn
	°	Rh%	Rh%	m/s	°C	°C	mm	Mbar	°C	°C	°C	°C	m/s		mm
2000-08-18 03:00	307	42	83	1,2	20,73	8,22	246,7	1003,51	5,51	8,22	20,78	10,80	1,4	0	0,0
2000-08-18 03:30	340	41	82	0,0	20,63	8,32	246,7	1003,51	5,43	8,32	20,64	10,82	0,0	0	0,0
2000-08-18 04:00	52	41	82	0,0	20,63	8,12	246,7	1003,51	5,23	8,12	20,64	10,62	0,0	0	0,0
2000-08-18 04:30	317	41	84	1,2	20,53	7,92	246,7	1003,51	5,39	7,92	20,54	10,58	1,4	0	0,0
2000-08-18 05:00	314	41	84	1,2	20,53	8,02	246,7	1003,51	5,48	8,02	20,54	10,68	1,6	0	0,0
2000-08-18 05:30	320	41	83	0,0	20,63	8,12	246,7	1003,51	5,41	8,12	20,64	10,70	1,2	0	0,0
2000-08-18 06:00	347	41	83	1,8	20,83	8,32	246,7	1003,51	5,61	8,32	20,84	10,90	1,8	0	0,0
2000-08-18 06:30	310	41	83	0,0	20,93	8,52	246,7	1003,51	5,80	8,52	20,94	11,10	0,0	0	0,0
2000-08-18 07:00	331	42	82	0,0	21,03	8,82	246,7	1003,51	5,92	8,82	21,08	11,32	0,0	0	0,0
2000-08-18 07:30	351	42	80	0,0	21,03	9,32	246,7	1002,51	6,05	9,32	21,08	11,67	0,0	0	0,0
2000-08-18 08:00	323	42	76	0,0	21,03	9,52	246,7	1003,51	5,50	9,52	21,08	11,58	0,0	0	0,0
2000-08-18 08:30	6	42	77	0,0	20,93	9,52	246,7	1002,51	5,69	9,52	20,98	11,65	0,0	0	0,0
2000-08-18 09:00	44	41	75	0,0	20,93	10,02	246,7	1003,51	5,80	10,02	20,94	12,01	1,8	0	0,0
2000-08-18 09:30	320	41	70	0,0	20,93	11,42	246,7	1003,51	6,15	11,42	20,94	13,07	1,6	0	0,0
2000-08-18 10:00	106	41	67	1,4	20,83	12,22	246,7	1003,51	6,28	12,22	20,84	13,67	2,0	0	0,0
2000-08-18 10:30	324	41	63	1,6	20,83	12,62	246,7	1003,51	5,77	12,62	20,84	13,81	1,6	0	0,0
2000-08-18 11:00	110	41	62	1,4	20,83	13,33	246,7	1003,51	6,20	13,33	20,84	14,45	2,2	0	0,0
2000-08-18 11:30	135	41	66	0,0	20,83	13,83	246,7	1003,51	7,58	13,83	20,84	15,20	3,0	0	0,0
2000-08-18 12:00	37	41	60	0,0	20,83	14,73	246,7	1002,51	7,04	14,73	20,84	15,73	2,4	0	0,0
2000-08-18 12:30	115	41	55	0,0	20,83	15,33	246,7	1002,51	6,34	15,33	20,84	16,04	2,6	0	0,0
2000-08-18 13:00	142	41	54	2,8	20,83	16,53	246,7	1002,51	7,19	15,01	20,84	17,19	2,8	0	0,0
2000-08-18 13:30	131	41	51	1,6	20,93	16,93	246,7	1002,51	6,73	16,93	20,94	17,43	3,5	0	0,0
2000-08-18 14:00	309	41	54	1,2	20,83	15,63	246,7	1002,51	6,35	15,63	20,84	16,29	1,8	0	0,0
2000-08-18 14:30	135	41	60	1,4	20,73	15,43	246,7	1002,51	7,70	15,43	20,74	16,43	3,1	0	0,0
2000-08-18 15:00	125	41	62	1,4	20,83	15,63	246,7	1002,51	8,37	15,63	20,84	16,75	2,0	0	0,0
2000-08-18 15:30	149	41	65	0,0	20,73	15,53	246,7	1002,51	8,98	15,53	20,74	16,84	0,0	0	0,0
2000-08-18 16:00	328	41	68	1,2	20,73	14,33	246,7	1003,51	8,50	14,33	20,74	15,83	1,8	0	0,0
2000-08-18 16:30	156	41	78	3,3	20,73	13,63	246,7	1003,51	9,86	11,12	20,74	15,83	3,9	0	0,0
2000-08-18 17:00	137	42	84	1,4	20,73	12,12	246,7	1003,51	9,50	12,12	20,78	14,78	1,6	0	0,0
2000-08-18 17:30	163	41	83	0,0	20,63	12,02	246,7	1003,51	9,23	12,02	20,64	14,60	1,8	0	0,0
2000-08-18 18:00	181	41	82	0,0	20,63	12,42	246,7	1003,51	9,44	12,42	20,64	14,93	1,2	0	0,0
2000-08-18 18:30	188	41	80	0,0	20,63	12,82	246,7	1003,51	9,46	12,82	20,64	15,18	0,0	0	0,0
2000-08-18 19:00	314	41	78	1,6	20,53	12,92	246,7	1003,51	9,18	12,92	20,54	15,13	2,0	0	0,0
2000-08-18 19:30	258	42	83	0,0	20,53	12,82	246,7	1003,51	10,01	12,82	20,58	15,40	0,0	0	0,0
2000-08-18 20:00	273	42	81	0,0	20,53	12,62	246,7	1003,51	9,45	12,62	20,58	15,05	0,0	0	0,0
2000-08-18 20:30	275	42	84	0,0	20,53	12,52	246,7	1003,51	9,90	12,52	20,58	15,18	0,0	0	0,0
2000-08-18 21:00	285	42	85	0,0	20,43	12,22	246,7	1003,51	9,78	12,22	20,48	14,96	0,0	0	0,0
2000-08-18 21:30	282	42	86	0,0	20,43	12,02	246,7	1003,51	9,76	12,02	20,48	14,84	0,0	0	0,0
2000-08-18 22:00	217	42	87	0,0	20,43	11,82	246,7	1003,51	9,73	11,82	20,48	14,72	0,0	0	0,0
2000-08-18 22:30	271	42	90	0,0	20,43	11,42	246,7	1004,51	9,84	11,42	20,48	14,56	1,4	0	0,0
2000-08-18 23:00	300	42	90	0,0	20,33	11,12	246,7	1004,51	9,55	11,12	20,38	14,26	0,0	0	0,0
2000-08-18 23:30	311	42	92	0,0	20,33	10,72	246,7	1004,51	9,48	10,72	20,38	14,02	0,0	0	0,0
2000-08-19 00:00	296	42	93	0,0	20,33	10,42	246,7	1004,51	9,34	10,42	20,38	13,81	1,4	0	0,0
2000-08-19 00:30	303	42	93	0,0	20,33	10,12	246,7	1004,51	9,04	10,12	20,38	13,51	1,4	0	0,0
2000-08-19 01:00	351	42	92	0,0	20,33	9,82	246,7	1004,51	8,59	9,82	20,38	13,12	0,0	0	0,0
2000-08-19 01:30	338	42	92	1,4	20,23	9,32	246,7	1005,51	8,09	9,32	20,28	12,62	1,6	0	0,0

Datum	Vindriktning	Luftfukt inne	Luftfukt ute	Vindhastighet	Temp inne	Temp ute	Regn året	Lufttryck	Daggpunkt	Kyleffekt	Vix inne	Vix ute	Vindby	Korr lufttryck	Regn/dygn
	°	Rh%	Rh%	m/s	°C	°C	mm	Mbar	°C	°C	°C	°C	m/s		mm
2000-08-19 02:00	318	42	91	1,6	20,23	9,12	246,7	1005,51	7,73	9,12	20,28	12,34	2,2	0	0,0
2000-08-19 02:30	308	42	89	0,0	20,23	8,72	246,7	1005,51	7,01	8,72	20,28	11,78	1,8	0	0,0
2000-08-19 03:00	309	42	91	0,0	20,23	8,02	246,7	1005,51	6,64	8,02	20,28	11,24	1,4	0	0,0
2000-08-19 03:30	305	42	91	1,2	20,13	7,52	246,7	1006,51	6,15	7,52	20,18	10,74	1,8	0	0,0
2000-08-19 04:00	316	42	91	2,0	20,13	7,32	246,7	1006,51	5,95	7,32	20,18	10,54	2,0	0	0,0
2000-08-19 04:30	314	42	91	1,2	20,23	7,12	246,7	1006,51	5,75	7,12	20,28	10,34	1,4	0	0,0
2000-08-19 05:00	304	42	92	0,0	20,33	6,72	246,7	1006,51	5,51	6,72	20,38	10,02	0,0	0	0,0
2000-08-19 05:30	341	42	94	0,0	20,53	6,22	246,7	1006,51	5,33	6,22	20,58	9,69	0,0	0	0,0
2000-08-19 06:00	322	42	96	0,0	20,63	6,22	246,7	1006,51	5,63	6,22	20,68	9,86	1,4	0	0,0
2000-08-19 06:30	301	42	95	0,0	20,73	6,62	246,7	1006,51	5,88	6,62	20,78	10,18	1,2	0	0,0
2000-08-19 07:00	291	42	94	0,0	20,73	7,02	246,7	1007,51	6,12	7,02	20,78	10,49	0,0	0	0,0
2000-08-19 07:30	300	41	94	0,0	20,73	7,32	246,7	1007,51	6,42	7,32	20,74	10,79	0,0	0	0,0
2000-08-19 08:00	292	41	94	0,0	20,73	7,62	246,7	1007,51	6,72	7,62	20,74	11,09	1,2	0	0,0
2000-08-19 08:30	313	41	95	1,4	20,63	8,62	246,7	1007,51	7,87	8,62	20,64	12,18	2,0	0	0,0
2000-08-19 09:00	295	41	89	2,2	20,63	10,02	246,7	1007,51	8,29	10,02	20,64	13,08	3,5	0	0,0
2000-08-19 09:30	305	41	72	1,6	20,73	11,12	246,7	1007,51	6,27	11,12	20,74	12,90	3,5	0	0,0
2000-08-19 10:00	334	41	67	3,0	20,73	11,62	246,7	1008,51	5,71	9,66	20,74	13,07	4,1	0	0,0
2000-08-19 10:30	325	41	63	2,6	20,63	11,82	246,7	1008,51	5,01	10,66	20,64	13,01	3,0	0	0,0
2000-08-19 11:00	289	41	60	2,8	20,63	12,82	246,7	1008,51	5,25	10,97	20,64	13,83	4,5	0	0,0
2000-08-19 11:30	289	40	56	1,8	20,53	12,92	246,7	1008,51	4,36	12,92	20,49	13,70	3,0	0	0,0
2000-08-19 12:00	292	41	63	1,6	20,53	13,02	246,7	1008,51	6,15	13,02	20,54	14,21	3,5	0	0,0
2000-08-19 12:30	322	41	60	0,0	20,43	13,02	246,7	1008,51	5,44	13,02	20,44	14,03	3,0	0	0,0
2000-08-19 13:00	261	40	65	1,8	20,43	13,12	246,7	1009,51	6,70	13,12	20,39	14,44	3,3	0	0,0
2000-08-19 13:30	296	40	59	3,1	20,43	13,33	246,7	1009,51	5,48	11,52	20,39	14,27	5,0	0	0,0
2000-08-19 14:00	312	40	59	2,6	20,33	13,02	246,7	1009,51	5,20	11,93	20,29	13,97	4,1	0	0,0
2000-08-19 14:30	262	40	58	2,2	20,33	13,93	246,7	1009,51	5,80	13,93	20,29	14,81	3,3	0	0,0
2000-08-19 15:00	300	40	55	2,8	20,33	14,03	246,7	1009,51	5,13	12,28	20,29	14,74	3,1	0	0,0
2000-08-19 15:30	304	40	58	2,4	20,33	13,73	246,7	1009,51	5,61	12,67	20,29	14,61	4,1	0	0,0
2000-08-19 16:00	302	40	56	3,7	20,33	14,13	246,7	1009,51	5,48	10,99	20,29	14,90	5,0	0	0,0
2000-08-19 16:30	290	40	62	2,6	20,33	13,53	246,7	1009,51	6,39	12,46	20,29	14,65	4,1	0	0,0
2000-08-19 17:00	299	40	65	2,4	20,23	13,53	246,7	1009,51	7,08	12,46	20,19	14,84	3,1	0	0,0
2000-08-19 17:30	301	40	66	1,6	20,23	13,43	246,7	1009,51	7,20	13,43	20,19	14,80	3,0	0	0,0
2000-08-19 18:00	309	40	64	4,3	20,23	13,33	246,7	1009,51	6,66	9,32	20,19	14,58	5,0	0	0,0
2000-08-19 18:30	318	40	73	1,8	20,13	12,42	246,7	1009,51	7,72	12,42	20,09	14,27	2,6	0	0,0
2000-08-19 19:00	302	40	73	1,2	20,13	12,32	246,7	1009,51	7,62	12,32	20,09	14,17	2,4	0	0,0
2000-08-19 19:30	291	40	71	2,2	20,13	12,12	246,7	1010,51	7,03	12,12	20,09	13,83	4,1	0	0,0
2000-08-19 20:00	312	40	69	2,6	20,03	11,92	246,7	1010,51	6,42	10,77	19,99	13,50	3,1	0	0,0
2000-08-19 20:30	311	40	71	2,0	20,13	11,52	246,7	1010,51	6,45	11,52	20,09	13,23	2,6	0	0,0
2000-08-19 21:00	288	40	74	1,8	20,03	10,62	246,7	1010,51	6,18	10,62	19,99	12,54	2,6	0	0,0
2000-08-19 21:30	313	40	81	0,0	20,03	9,42	246,7	1010,51	6,33	9,42	19,99	11,85	1,6	0	0,0
2000-08-19 22:00	295	40	81	1,8	20,03	8,92	246,7	1010,51	5,84	8,92	19,99	11,35	1,8	0	0,0
2000-08-19 22:30	327	40	78	1,2	20,13	8,32	246,7	1010,51	4,71	8,32	20,09	10,52	2,4	0	0,0
2000-08-19 23:00	333	41	79	1,4	20,33	7,82	246,7	1010,51	4,41	7,82	20,34	10,10	2,0	0	0,0
2000-08-19 23:30	337	41	81	0,0	20,53	7,42	246,7	1010,51	4,37	7,42	20,54	9,85	0,0	0	0,0
2000-08-20 00:00	337	40	82	0,0	20,53	6,82	246,7	1010,51	3,96	6,82	20,49	9,32	0,0	0	0,0
2000-08-20 00:30	347	40	86	0,0	20,53	5,72	246,7	1010,51	3,56	5,72	20,49	8,53	0,0	0	0,0

Datum	Vindriktning °	Luftfukt inne Rh%	Luftfukt ute Rh%	Vindhastighet m/s	Temp inne °C	Temp ute °C	Regn året mm	Lufftryck Mbar	Daggpunkt °C	Kyleffekt °C	Vix inne °C	Vix ute °C	Vindby m/s	Korr lufftryck	Regn/dygn mm
2000-08-20 01:00	347	40	86	0,0	20,53	5,62	246,7	1010,51	3,46	5,62	20,49	8,43	0,0	0	0,0
2000-08-20 01:30	347	41	87	0,0	20,53	5,12	246,7	1010,51	3,13	5,12	20,54	8,01	0,0	0	0,0
2000-08-20 02:00	337	41	95	1,2	20,43	5,32	246,7	1010,51	4,58	5,32	20,44	8,88	1,6	0	0,0
2000-08-20 02:30	351	40	95	1,2	20,43	5,82	246,7	1010,51	5,08	5,82	20,39	9,38	2,0	0	0,0
2000-08-20 03:00	340	40	93	0,0	20,33	5,72	246,7	1010,51	4,68	5,72	20,29	9,11	0,0	0	0,0
2000-08-20 03:30	351	40	95	0,0	20,33	5,42	246,7	1010,51	4,68	5,42	20,29	8,98	1,8	0	0,0
2000-08-20 04:00	347	40	96	0,0	20,33	5,32	246,7	1010,51	4,73	5,32	20,29	8,96	1,8	0	0,0
2000-08-20 04:30	351	40	93	0,0	20,53	4,82	246,7	1010,51	3,78	4,82	20,49	8,20	0,0	0	0,0
2000-08-20 05:00	351	40	90	0,0	20,73	4,02	246,7	1010,51	2,53	4,02	20,69	7,15	0,0	0	0,0
2000-08-20 05:30	351	40	96	0,0	20,83	3,52	246,7	1009,51	2,94	3,52	20,79	7,16	0,0	0	0,0
2000-08-20 06:00	333	40	97	0,0	20,93	4,52	246,7	1009,51	4,08	4,52	20,89	8,25	0,0	0	0,0
2000-08-20 06:30	338	40	93	0,0	20,93	5,02	246,7	1009,51	3,98	5,02	20,89	8,40	0,0	0	0,0
2000-08-20 07:00	338	40	87	0,0	20,83	6,82	246,7	1009,51	4,81	6,82	20,79	9,71	0,0	0	0,0
2000-08-20 07:30	199	40	85	1,8	20,73	7,52	246,7	1009,51	5,16	7,52	20,69	10,25	2,0	0	0,0
2000-08-20 08:00	183	39	84	0,0	20,73	7,92	246,7	1009,51	5,39	7,92	20,65	10,58	0,0	0	0,0
2000-08-20 08:30	277	39	84	0,0	20,63	8,72	246,7	1009,51	6,17	8,72	20,55	11,38	0,0	0	0,0
2000-08-20 09:00	274	39	82	0,0	20,53	9,42	246,7	1008,51	6,51	9,42	20,45	11,92	1,4	0	0,0
2000-08-20 09:30	281	40	81	0,0	20,53	10,02	246,7	1009,51	6,91	10,02	20,49	12,45	0,0	0	0,0
2000-08-20 10:00	194	40	79	1,8	20,43	10,52	246,7	1009,51	7,04	10,52	20,39	12,80	2,2	0	0,0
2000-08-20 10:30	149	40	73	1,6	20,43	11,12	246,7	1008,51	6,47	11,12	20,39	12,97	2,4	0	0,0
2000-08-20 11:00	208	40	72	0,0	20,43	11,32	246,7	1008,51	6,46	11,32	20,39	13,10	1,8	0	0,0
2000-08-20 11:30	166	40	70	0,0	20,43	11,62	246,7	1008,51	6,34	11,62	20,39	13,27	1,6	0	0,0
2000-08-20 12:00	132	40	68	0,0	20,43	11,92	246,7	1008,51	6,21	11,92	20,39	13,43	1,2	0	0,0
2000-08-20 12:30	150	40	67	1,8	20,33	12,72	246,7	1008,51	6,76	12,72	20,29	14,17	2,4	0	0,0
2000-08-20 13:00	158	40	65	1,2	20,33	12,72	246,7	1008,51	6,32	12,72	20,29	14,04	2,6	0	0,0
2000-08-20 13:30	80	40	61	1,2	20,33	12,92	246,7	1008,51	5,59	12,92	20,29	13,99	1,2	0	0,0
2000-08-20 14:00	122	40	61	1,4	20,33	12,72	246,7	1007,51	5,40	12,72	20,29	13,79	2,0	0	0,0
2000-08-20 14:30	139	40	64	0,0	20,33	12,62	246,7	1007,51	6,00	12,62	20,29	13,88	2,0	0	0,0
2000-08-20 15:00	114	40	61	1,4	20,43	12,62	246,7	1007,51	5,30	12,62	20,39	13,69	2,2	0	0,0
2000-08-20 15:30	149	40	66	1,2	20,43	12,52	246,7	1007,51	6,35	12,52	20,39	13,90	1,6	0	0,0
2000-08-20 16:00	127	40	63	1,4	20,53	12,32	246,7	1007,51	5,48	12,32	20,49	13,51	1,8	0	0,0
2000-08-20 16:30	116	40	63	0,0	20,63	12,02	246,7	1007,51	5,20	12,02	20,59	13,21	0,0	0	0,0
2000-08-20 17:00	157	40	67	0,0	20,73	12,12	246,7	1007,51	6,18	12,12	20,69	13,57	0,0	0	0,0
2000-08-20 17:30	157	40	68	0,0	20,83	12,32	246,7	1007,51	6,59	12,32	20,79	13,83	0,0	0	0,0
2000-08-20 18:00	149	40	70	1,4	20,83	11,92	246,7	1006,51	6,63	11,92	20,79	13,57	1,8	0	0,0
2000-08-20 18:30	145	40	72	0,0	20,83	11,72	246,7	1006,51	6,85	11,72	20,79	13,50	0,0	0	0,0
2000-08-20 19:00	132	40	72	0,0	20,93	11,42	246,7	1006,51	6,56	11,42	20,89	13,20	0,0	0	0,0
2000-08-20 19:30	3	40	77	0,0	20,83	10,92	246,7	1006,51	7,05	10,92	20,79	13,05	0,0	0	0,0
2000-08-20 20:00	351	40	76	0,0	20,83	10,42	246,7	1006,51	6,38	10,42	20,79	12,48	0,0	0	0,0
2000-08-20 20:30	32	40	81	0,0	20,73	10,32	246,7	1006,51	7,21	10,32	20,69	12,75	0,0	0	0,0
2000-08-20 21:00	31	40	84	0,0	20,73	9,72	246,7	1006,51	7,15	9,72	20,69	12,38	0,0	0	0,0
2000-08-20 21:30	50	40	81	0,0	20,63	9,52	246,7	1006,51	6,43	9,52	20,59	11,95	0,0	0	0,0
2000-08-20 22:00	342	40	84	0,0	20,63	8,62	246,7	1006,51	6,07	8,62	20,59	11,28	0,0	0	0,0
2000-08-20 22:30	316	40	87	0,0	20,53	8,32	246,7	1006,51	6,29	8,32	20,49	11,21	0,0	0	0,0
2000-08-20 23:00	312	40	84	0,0	20,53	8,72	246,7	1006,51	6,17	8,72	20,49	11,38	0,0	0	0,0
2000-08-20 23:30	327	40	81	0,0	20,53	8,92	246,7	1006,51	5,84	8,92	20,49	11,35	1,4	0	0,0

Datum	Vindriktning	Luftfukt inne	Luftfukt ute	Vindhastighet	Temp inne	Temp ute	Regn året	Luftryck	Daggpunkt	Kyleffekt	Vix inne	Vix ute	Vindby	Korr luftryck	Regn/dygn
	°	Rh%	Rh%	m/s	°C	°C	mm	Mbar	°C	°C	°C	°C	m/s		mm
2000-08-21 00:00	318	40	81	0,0	20,63	9,02	246,7	1006,51	5,94	9,02	20,59	11,45	1,4	0	0,0
2000-08-21 00:30	328	40	80	0,0	20,63	9,12	247,7	1006,51	5,86	9,12	20,59	11,47	0,0	1	1,0
2000-08-21 01:00	319	40	81	0,0	20,73	9,12	247,7	1005,51	6,03	9,12	20,69	11,55	0,0	1	1,0
2000-08-21 01:30	33	40	82	0,0	20,83	9,12	247,7	1005,51	6,21	9,12	20,79	11,62	0,0	0	1,0
2000-08-21 02:00	312	40	84	0,0	20,83	9,02	247,7	1005,51	6,46	9,02	20,79	11,68	0,0	0	1,0
2000-08-21 02:30	325	40	85	0,0	20,83	8,72	247,7	1005,51	6,34	8,72	20,79	11,46	1,2	0	1,0
2000-08-21 03:00	321	40	86	0,0	20,93	8,62	247,7	1005,51	6,41	8,62	20,89	11,43	0,0	0	1,0
2000-08-21 03:30	331	40	86	1,2	20,93	8,52	247,7	1005,51	6,31	8,52	20,89	11,33	1,4	0	1,0
2000-08-21 04:00	329	40	87	1,6	20,83	8,62	247,7	1005,51	6,58	8,62	20,79	11,51	2,0	0	1,0
2000-08-21 04:30	356	40	89	1,8	20,83	8,62	247,7	1005,51	6,91	8,62	20,79	11,68	2,0	0	1,0
2000-08-21 05:00	336	40	92	0,0	20,83	8,72	247,7	1005,51	7,50	8,72	20,79	12,02	0,0	0	1,0
2000-08-21 05:30	324	40	93	1,4	20,83	8,72	247,7	1005,51	7,65	8,72	20,79	12,11	2,0	0	1,0
2000-08-21 06:00	326	40	93	1,8	20,83	8,82	247,7	1005,51	7,75	8,82	20,79	12,21	1,8	0	1,0
2000-08-21 06:30	332	40	93	1,4	20,83	8,92	247,7	1005,51	7,85	8,92	20,79	12,31	1,8	0	1,0
2000-08-21 07:00	4	40	92	0,0	20,93	9,12	247,7	1005,51	7,89	9,12	20,89	12,42	0,0	0	1,0
2000-08-21 07:30	345	40	90	1,2	20,93	9,32	247,7	1005,51	7,77	9,32	20,89	12,46	1,8	0	1,0
2000-08-21 08:00	327	40	88	3,0	21,03	9,72	247,7	1005,51	7,83	7,58	20,99	12,70	3,0	0	1,0
2000-08-21 08:30	332	40	86	3,1	21,03	10,12	247,7	1005,51	7,89	8,02	20,99	12,94	3,1	0	1,0
2000-08-21 09:00	303	40	84	1,4	21,03	10,42	247,7	1005,51	7,84	10,42	20,99	13,08	2,6	0	1,0
2000-08-21 09:30	351	40	86	0,0	21,03	10,52	247,7	1005,51	8,28	10,52	20,99	13,34	2,6	0	1,0
2000-08-21 10:00	108	40	87	0,0	21,03	10,32	247,7	1005,51	8,25	10,32	20,99	13,22	1,6	0	1,0
2000-08-21 10:30	310	40	85	1,2	21,03	10,42	247,7	1005,51	8,01	10,42	20,99	13,16	3,3	0	1,0
2000-08-21 11:00	306	40	83	3,5	20,93	10,92	247,7	1005,51	8,15	8,07	20,89	13,50	3,5	0	1,0
2000-08-21 11:30	261	40	78	1,2	20,93	11,42	247,7	1005,51	7,73	11,42	20,89	13,63	2,8	0	1,0
2000-08-21 12:00	325	40	76	1,8	20,93	11,72	247,7	1005,51	7,64	11,72	20,89	13,78	3,0	0	1,0
2000-08-21 12:30	322	40	75	2,0	20,93	12,02	247,7	1005,51	7,73	12,02	20,89	14,01	2,0	0	1,0
2000-08-21 13:00	322	40	70	1,8	20,93	12,92	247,7	1005,51	7,59	12,92	20,89	14,57	3,5	0	1,0
2000-08-21 13:30	78	40	68	1,6	20,93	13,43	247,7	1005,51	7,64	13,43	20,89	14,93	2,0	0	1,0
2000-08-21 14:00	330	40	68	0,0	20,93	13,43	247,7	1005,51	7,64	13,43	20,89	14,93	2,8	0	1,0
2000-08-21 14:30	331	40	65	1,6	20,93	13,12	247,7	1005,51	6,70	13,12	20,89	14,44	2,0	0	1,0
2000-08-21 15:00	325	40	66	1,2	20,93	13,53	247,7	1005,51	7,30	13,53	20,89	14,90	2,2	0	1,0
2000-08-21 15:30	330	40	71	1,6	20,83	12,82	247,7	1005,51	7,70	12,82	20,79	14,53	3,1	0	1,0
2000-08-21 16:00	286	40	77	1,2	20,83	13,12	247,7	1005,51	9,19	13,12	20,79	15,26	1,8	0	1,0
2000-08-21 16:30	307	40	78	1,2	20,83	12,82	247,7	1005,51	9,09	12,82	20,79	15,03	1,8	0	1,0
2000-08-21 17:00	338	40	80	0,0	20,83	12,52	247,7	1005,51	9,17	12,52	20,79	14,88	0,0	0	1,0
2000-08-21 17:30	324	40	77	0,0	20,83	11,82	247,7	1005,51	7,92	11,82	20,79	13,95	1,4	0	1,0
2000-08-21 18:00	321	40	84	0,0	20,73	12,42	247,7	1005,51	9,80	12,42	20,69	15,08	1,8	0	1,0
2000-08-21 18:30	312	40	81	1,6	20,73	11,42	247,7	1005,51	8,28	11,42	20,69	13,85	2,8	0	1,0
2000-08-21 19:00	333	41	89	0,0	20,73	10,82	247,7	1006,51	9,08	10,82	20,74	13,88	1,6	0	1,0
2000-08-21 19:30	293	41	90	0,0	20,63	11,32	247,7	1006,51	9,74	11,32	20,64	14,46	0,0	0	1,0
2000-08-21 20:00	309	41	91	0,0	20,63	11,22	247,7	1006,51	9,81	11,22	20,64	14,44	0,0	0	1,0
2000-08-21 20:30	295	41	92	1,4	20,53	10,92	247,7	1006,51	9,68	10,92	20,54	14,23	1,8	0	1,0
2000-08-21 21:00	28	41	89	0,0	20,53	10,42	247,7	1006,51	8,69	10,42	20,54	13,48	2,2	0	1,0
2000-08-21 21:30	333	41	92	1,6	20,53	9,72	247,7	1006,51	8,49	9,72	20,54	13,02	1,6	0	1,0
2000-08-21 22:00	320	41	95	0,0	20,43	9,42	247,7	1006,51	8,66	9,42	20,44	12,98	2,0	0	1,0
2000-08-21 22:30	29	41	94	2,6	20,43	9,32	247,7	1007,51	8,41	8,02	20,44	12,79	3,9	0	1,0

Datum	Vindriktning °	Luftfukt inne Rh%	Luftfukt ute Rh%	Vindhastighet m/s	Temp inne °C	Temp ute °C	Regn året mm	Lufttryck Mbar	Daggpunkt °C	Kyleffekt °C	Vix inne °C	Vix ute °C	Vindby m/s	Korr lufttryck	Regn/dygn mm
2000-08-21 23:00	319	41	90	1,2	20,43	9,02	247,7	1007,51	7,47	9,02	20,44	12,16	3,7	0	1,0
2000-08-21 23:30	333	41	89	1,6	20,33	8,82	247,7	1007,51	7,11	8,82	20,34	11,88	2,8	0	1,0
2000-08-22 00:00	323	41	90	1,6	20,33	8,72	247,7	1007,51	7,17	8,72	20,34	11,86	2,8	0	0,0
2000-08-22 00:30	344	41	89	2,0	20,43	8,72	247,7	1007,51	7,01	8,72	20,44	11,78	2,2	0	0,0
2000-08-22 01:00	309	41	91	0,0	20,43	8,62	247,7	1007,51	7,24	8,62	20,44	11,84	1,2	0	0,0
2000-08-22 01:30	288	41	95	0,0	20,63	8,32	247,7	1007,51	7,57	8,32	20,64	11,88	1,8	0	0,0
2000-08-22 02:00	343	41	96	2,2	20,73	8,32	247,7	1007,51	7,72	8,32	20,74	11,96	2,2	0	0,0
2000-08-22 02:30	305	41	95	0,0	20,83	8,32	247,7	1007,51	7,57	8,32	20,84	11,88	1,8	0	0,0
2000-08-22 03:00	312	41	95	1,8	20,93	8,22	247,7	1008,51	7,47	8,22	20,94	11,78	2,0	0	0,0
2000-08-22 03:30	302	41	95	0,0	20,83	8,32	247,7	1007,51	7,57	8,32	20,84	11,88	1,8	0	0,0
2000-08-22 04:00	299	41	94	1,2	20,83	8,22	247,7	1008,51	7,31	8,22	20,84	11,69	2,2	0	0,0
2000-08-22 04:30	294	41	95	0,0	20,73	8,12	247,7	1008,51	7,37	8,12	20,74	11,68	1,4	0	0,0
2000-08-22 05:00	295	41	95	1,2	20,73	8,02	247,7	1008,51	7,27	8,02	20,74	11,58	1,6	0	0,0
2000-08-22 05:30	306	40	96	1,4	20,73	7,92	247,7	1008,51	7,32	7,92	20,69	11,56	1,8	0	0,0
2000-08-22 06:00	302	40	96	1,4	20,63	8,12	247,7	1008,51	7,52	8,12	20,59	11,76	1,8	0	0,0
2000-08-22 06:30	285	40	96	1,2	20,63	8,22	247,7	1008,51	7,62	8,22	20,59	11,86	1,4	0	0,0
2000-08-22 07:00	308	40	96	1,4	20,73	8,42	247,7	1008,51	7,82	8,42	20,69	12,06	1,6	0	0,0
2000-08-22 07:30	324	41	96	1,2	20,83	8,62	247,7	1008,51	8,02	8,62	20,84	12,26	1,6	0	0,0
2000-08-22 08:00	326	41	94	1,8	20,93	9,32	247,7	1009,51	8,41	9,32	20,94	12,79	3,1	0	0,0
2000-08-22 08:30	351	41	89	2,6	20,93	9,62	247,7	1009,51	7,90	8,34	20,94	12,68	3,5	0	0,0
2000-08-22 09:00	290	41	84	4,9	21,03	10,32	247,7	1009,51	7,74	4,91	21,04	12,98	4,9	0	0,0
2000-08-22 09:30	278	41	80	2,6	21,03	10,72	247,7	1009,51	7,42	9,50	21,04	13,07	5,2	0	0,0
2000-08-22 10:00	311	40	77	2,8	21,03	11,02	247,7	1009,51	7,15	9,00	20,99	13,15	4,3	0	0,0
2000-08-22 10:30	301	40	77	2,2	20,93	11,02	247,7	1010,51	7,15	11,02	20,89	13,15	4,5	0	0,0
2000-08-22 11:00	311	40	74	2,0	20,93	11,02	247,7	1010,51	6,57	11,02	20,89	12,94	3,7	0	0,0
2000-08-22 11:30	272	40	78	2,6	20,83	11,42	247,7	1010,51	7,73	10,24	20,79	13,63	3,5	0	0,0
2000-08-22 12:00	334	40	70	3,0	20,83	11,72	247,7	1010,51	6,44	9,77	20,79	13,37	4,3	0	0,0
2000-08-22 12:30	322	40	68	3,3	20,83	12,22	247,7	1010,51	6,49	9,54	20,79	13,73	4,9	0	0,0
2000-08-22 13:00	327	40	67	3,5	20,73	11,82	247,7	1010,51	5,90	9,09	20,69	13,27	4,9	0	0,0
2000-08-22 13:30	309	40	67	2,2	20,73	12,12	247,7	1010,51	6,18	12,12	20,69	13,57	4,9	0	0,0
2000-08-22 14:00	296	39	65	3,5	20,63	12,22	247,7	1010,51	5,84	9,54	20,55	13,54	3,5	0	0,0
2000-08-22 14:30	290	39	62	3,3	20,63	12,22	247,7	1010,51	5,16	9,54	20,55	13,35	5,2	0	0,0
2000-08-22 15:00	309	39	58	3,5	20,53	12,22	247,7	1010,51	4,20	9,54	20,45	13,11	5,6	0	0,0
2000-08-22 15:30	332	39	56	3,0	20,53	12,52	247,7	1010,51	3,99	10,64	20,45	13,30	4,9	0	0,0
2000-08-22 16:00	314	39	56	2,8	20,53	12,32	247,7	1010,51	3,80	10,42	20,45	13,10	4,3	0	0,0
2000-08-22 16:30	324	39	57	3,1	20,43	12,22	247,7	1011,51	3,96	10,31	20,35	13,05	5,2	0	0,0
2000-08-22 17:00	316	39	62	3,0	20,43	11,72	247,7	1011,51	4,69	9,77	20,35	12,85	3,3	0	0,0
2000-08-22 17:30	310	39	60	4,7	20,43	11,22	247,7	1011,51	3,75	6,02	20,35	12,23	5,2	0	0,0
2000-08-22 18:00	311	39	61	2,6	20,33	11,22	247,7	1011,51	3,98	10,03	20,25	12,29	4,3	0	0,0
2000-08-22 18:30	302	39	55	3,0	20,33	11,42	247,7	1011,51	2,70	9,44	20,25	12,14	4,3	0	0,0
2000-08-22 19:00	298	39	58	2,4	20,33	10,52	247,7	1011,51	2,61	9,29	20,25	11,41	2,8	0	0,0
2000-08-22 19:30	316	39	64	2,4	20,23	10,42	247,7	1011,51	3,91	9,19	20,15	11,67	3,1	0	0,0
2000-08-22 20:00	327	39	66	3,9	20,33	9,22	247,7	1011,51	3,20	5,27	20,25	10,60	4,7	0	0,0
2000-08-22 20:30	330	39	70	0,0	20,43	8,82	247,7	1012,51	3,65	8,82	20,35	10,46	1,6	0	0,0
2000-08-22 21:00	328	39	72	0,0	20,53	8,72	247,7	1012,51	3,96	8,72	20,45	10,50	0,0	0	0,0
2000-08-22 21:30	305	39	73	0,0	20,63	8,12	247,7	1012,51	3,57	8,12	20,55	9,97	0,0	0	0,0

Datum	Vindriktning	Luftfukt inne	Luftfukt ute	Vindhastighet	Temp inne	Temp ute	Regn året	Lufttryck	Daggpunkt	Kyleffekt	Vix inne	Vix ute	Vindby	Korr lufttryck	Regn/dygn
	°	Rh%	Rh%	m/s	°C	°C	mm	Mbar	°C	°C	°C	°C	m/s		mm
2000-08-22 22:00	351	39	75	0,0	20,73	7,02	247,7	1012,51	2,89	7,02	20,65	9,01	1,2	0	0,0
2000-08-22 22:30	351	39	77	0,0	20,83	6,42	247,7	1012,51	2,68	6,42	20,75	8,55	0,0	0	0,0
2000-08-22 23:00	313	39	79	1,4	20,83	6,12	247,7	1012,51	2,75	6,12	20,75	8,40	1,8	0	0,0
2000-08-22 23:30	317	39	79	1,6	20,73	6,42	247,7	1012,51	3,04	6,42	20,65	8,70	1,8	0	0,0
2000-08-23 00:00	288	39	78	2,6	20,73	6,72	247,7	1012,51	3,16	5,28	20,65	8,92	2,6	0	0,0
2000-08-23 00:30	300	39	81	0,0	20,73	6,82	247,7	1012,51	3,79	6,82	20,65	9,25	1,8	0	0,0
2000-08-23 01:00	302	39	82	2,0	20,63	6,82	247,7	1012,51	3,96	6,82	20,55	9,32	2,0	0	0,0
2000-08-23 01:30	291	39	83	1,4	20,63	6,82	247,7	1012,51	4,14	6,82	20,55	9,40	2,4	0	0,0
2000-08-23 02:00	299	39	85	0,0	20,73	6,72	247,7	1012,51	4,38	6,72	20,65	9,45	1,6	0	0,0
2000-08-23 02:30	293	39	86	0,0	20,83	6,72	247,7	1012,51	4,54	6,72	20,75	9,53	1,8	0	0,0
2000-08-23 03:00	297	39	87	1,2	20,83	6,02	247,7	1012,51	4,02	6,02	20,75	8,91	1,2	0	0,0
2000-08-23 03:30	307	39	90	0,0	20,93	6,02	247,7	1012,51	4,50	6,02	20,85	9,16	0,0	0	0,0
2000-08-23 04:00	270	39	90	0,0	20,93	5,82	247,7	1012,51	4,31	5,82	20,85	8,96	0,0	0	0,0
2000-08-23 04:30	303	39	91	0,0	20,93	5,72	247,7	1012,51	4,37	5,72	20,85	8,94	0,0	0	0,0
2000-08-23 05:00	303	39	92	0,0	20,93	5,52	247,7	1012,51	4,32	5,52	20,85	8,82	0,0	0	0,0
2000-08-23 05:30	297	39	94	0,0	20,83	5,92	247,7	1012,51	5,03	5,92	20,75	9,39	0,0	0	0,0
2000-08-23 06:00	297	39	95	0,0	20,83	6,12	247,7	1012,51	5,38	6,12	20,75	9,68	0,0	0	0,0
2000-08-23 06:30	281	39	95	0,0	20,83	6,12	247,7	1011,51	5,38	6,12	20,75	9,68	0,0	0	0,0
2000-08-23 07:00	303	39	95	0,0	20,83	6,42	247,7	1012,51	5,68	6,42	20,75	9,98	1,2	0	0,0
2000-08-23 07:30	272	39	94	2,2	20,83	7,02	247,7	1011,51	6,12	7,02	20,75	10,49	2,4	0	0,0
2000-08-23 08:00	318	39	85	1,2	20,83	7,82	247,7	1011,51	5,46	7,82	20,75	10,56	2,6	0	0,0
2000-08-23 08:30	305	39	77	2,6	20,93	8,92	247,7	1011,51	5,11	7,60	20,85	11,05	3,0	0	0,0
2000-08-23 09:00	294	39	75	1,6	20,93	9,02	247,7	1011,51	4,83	9,02	20,85	11,01	4,7	0	0,0
2000-08-23 09:30	297	39	76	1,4	20,93	9,12	247,7	1011,51	5,12	9,12	20,85	11,18	3,1	0	0,0
2000-08-23 10:00	270	38	75	2,2	20,83	9,42	247,7	1012,51	5,22	9,42	20,70	11,41	3,9	0	0,0
2000-08-23 10:30	298	38	73	2,6	20,83	9,42	247,7	1012,51	4,83	8,13	20,70	11,27	4,1	0	0,0
2000-08-23 11:00	294	38	71	3,0	20,73	9,72	247,7	1012,51	4,72	7,58	20,60	11,43	5,0	0	0,0
2000-08-23 11:30	306	38	69	2,6	20,73	10,32	247,7	1011,51	4,89	9,08	20,60	11,90	4,3	0	0,0
2000-08-23 12:00	263	38	73	2,6	20,63	10,22	247,7	1011,51	5,60	8,97	20,50	12,07	3,5	0	0,0
2000-08-23 12:30	275	38	69	4,1	20,63	11,02	247,7	1011,51	5,56	6,55	20,50	12,60	5,0	0	0,0
2000-08-23 13:00	322	37	67	3,1	20,53	10,82	247,7	1011,51	4,94	8,78	20,36	12,27	4,5	0	0,0
2000-08-23 13:30	303	38	69	2,4	20,53	10,52	247,7	1011,51	5,08	9,29	20,40	12,10	3,1	0	0,0
2000-08-23 14:00	302	38	69	2,6	20,53	10,82	247,7	1011,51	5,36	9,61	20,40	12,40	3,3	0	0,0
2000-08-23 14:30	313	38	71	2,0	20,53	10,82	247,7	1011,51	5,78	10,82	20,40	12,53	3,0	0	0,0
2000-08-23 15:00	314	38	79	2,0	20,53	10,42	247,7	1011,51	6,94	10,42	20,40	12,70	2,6	0	0,0
2000-08-23 15:30	282	38	77	2,6	20,53	10,72	247,7	1011,51	6,86	9,50	20,40	12,85	3,9	0	0,0
2000-08-23 16:00	287	38	74	4,1	20,63	10,92	247,7	1010,51	6,47	6,43	20,50	12,84	4,1	0	0,0
2000-08-23 16:30	311	38	73	1,8	20,63	10,92	247,7	1010,51	6,27	10,92	20,50	12,77	3,1	0	0,0
2000-08-23 17:00	320	38	73	2,8	20,63	10,82	247,7	1010,51	6,18	8,78	20,50	12,67	4,3	0	0,0
2000-08-23 17:30	297	38	72	2,2	20,63	10,82	247,7	1010,51	5,98	10,82	20,50	12,60	4,1	0	0,0
2000-08-23 18:00	322	38	72	1,8	20,63	10,72	247,7	1010,51	5,88	10,72	20,50	12,50	3,0	0	0,0
2000-08-23 18:30	286	38	72	1,6	20,63	10,82	247,7	1010,51	5,98	10,82	20,50	12,60	3,9	0	0,0
2000-08-23 19:00	304	38	73	2,0	20,53	10,62	247,7	1009,51	5,99	10,62	20,40	12,47	3,1	0	0,0
2000-08-23 19:30	274	38	74	2,6	20,53	10,52	247,7	1009,51	6,09	9,29	20,40	12,44	3,0	0	0,0
2000-08-23 20:00	238	38	75	3,1	20,53	10,22	247,7	1009,51	5,99	8,13	20,40	12,21	3,1	0	0,0
2000-08-23 20:30	272	38	77	0,0	20,53	9,92	247,7	1009,51	6,08	9,92	20,40	12,05	2,4	0	0,0

Datum	Vindriktning	Luftfukt inne	Luftfukt ute	Vindhastighet	Temp inne	Temp ute	Regn året	Lufftryck	Daggpunkt	Kyleffekt	Vix inne	Vix ute	Vindby	Korr lufftryck	Regn/dygn
	°	Rh%	Rh%	m/s	°C	°C	mm	Mbar	°C	°C	°C	°C	m/s		mm
2000-08-23 21:00	310	38	80	0,0	20,63	9,52	249,7	1008,51	6,25	9,52	20,50	11,87	2,6	2	2,0
2000-08-23 21:30	262	38	80	1,4	20,63	9,32	249,7	1008,51	6,05	9,32	20,50	11,67	2,0	0	2,0
2000-08-23 22:00	286	38	81	1,4	20,63	9,22	249,7	1008,51	6,13	9,22	20,50	11,65	2,0	0	2,0
2000-08-23 22:30	291	38	80	2,4	20,63	9,12	249,7	1008,51	5,86	7,81	20,50	11,47	2,4	0	2,0
2000-08-23 23:00	311	38	77	3,0	20,63	8,82	249,7	1008,51	5,01	6,60	20,50	10,95	3,1	0	2,0
2000-08-23 23:30	298	38	77	1,4	20,63	8,52	249,7	1008,51	4,72	8,52	20,50	10,65	2,0	0	2,0
2000-08-24 00:00	272	38	80	0,0	20,63	8,22	249,7	1008,51	4,98	8,22	20,50	10,57	0,0	0	0,0
2000-08-24 00:30	275	38	82	1,8	20,63	8,12	249,7	1007,51	5,23	8,12	20,50	10,62	2,8	0	0,0
2000-08-24 01:00	265	38	80	1,4	20,63	8,22	249,7	1007,51	4,98	8,22	20,50	10,57	3,0	0	0,0
2000-08-24 01:30	307	38	83	1,8	20,63	8,02	249,7	1007,51	5,31	8,02	20,50	10,60	2,4	0	0,0
2000-08-24 02:00	288	38	84	2,2	20,63	7,82	249,7	1007,51	5,29	7,82	20,50	10,48	3,0	0	0,0
2000-08-24 02:30	291	38	86	1,4	20,63	7,52	249,7	1006,51	5,33	7,52	20,50	10,33	2,8	0	0,0
2000-08-24 03:00	264	38	89	2,0	20,63	7,12	249,7	1006,51	5,43	7,12	20,50	10,17	2,2	0	0,0
2000-08-24 03:30	272	38	90	0,0	20,63	7,02	249,7	1006,51	5,49	7,02	20,50	10,16	1,6	0	0,0
2000-08-24 04:00	272	38	91	0,0	20,63	7,02	249,7	1006,51	5,65	7,02	20,50	10,24	0,0	0	0,0
2000-08-24 04:30	266	38	92	0,0	20,63	6,82	249,7	1006,51	5,61	6,82	20,50	10,12	1,2	0	0,0
2000-08-24 05:00	191	38	93	0,0	20,63	6,72	249,7	1005,51	5,67	6,72	20,50	10,11	0,0	0	0,0
2000-08-24 05:30	199	38	94	0,0	20,73	6,62	249,7	1005,51	5,72	6,62	20,60	10,09	0,0	0	0,0
2000-08-24 06:00	177	38	95	0,0	20,73	6,62	249,7	1005,51	5,88	6,62	20,60	10,18	0,0	0	0,0
2000-08-24 06:30	275	38	95	0,0	20,73	6,72	250,7	1005,51	5,98	6,72	20,60	10,28	0,0	1	1,0
2000-08-24 07:00	188	38	96	0,0	20,83	6,92	250,7	1005,51	6,33	6,92	20,70	10,56	0,0	1	1,0
2000-08-24 07:30	201	38	96	0,0	20,83	7,32	250,7	1005,51	6,73	7,32	20,70	10,96	0,0	0	1,0
2000-08-24 08:00	235	38	96	0,0	20,83	7,72	250,7	1004,51	7,12	7,72	20,70	11,36	1,4	0	1,0
2000-08-24 08:30	288	38	96	0,0	20,83	8,02	250,7	1004,51	7,42	8,02	20,70	11,66	2,0	0	1,0
2000-08-24 09:00	279	38	95	1,6	20,93	8,52	250,7	1004,51	7,77	8,52	20,80	12,08	1,6	0	1,0
2000-08-24 09:30	296	38	92	1,8	20,93	9,32	250,7	1004,51	8,09	9,32	20,80	12,62	2,4	0	1,0
2000-08-24 10:00	351	38	85	2,4	20,83	9,42	250,7	1004,51	7,03	8,13	20,70	12,16	2,8	0	1,0
2000-08-24 10:30	304	38	82	2,0	20,83	10,22	250,7	1004,51	7,29	10,22	20,70	12,72	2,4	0	1,0
2000-08-24 11:00	308	38	77	1,8	20,73	10,52	250,7	1004,51	6,66	10,52	20,60	12,65	2,4	0	1,0
2000-08-24 11:30	298	38	73	2,6	20,73	11,62	250,7	1004,51	6,95	10,45	20,60	13,47	3,3	0	1,0
2000-08-24 12:00	299	38	73	1,4	20,73	11,32	250,7	1004,51	6,66	11,32	20,60	13,17	3,5	0	1,0
2000-08-24 12:30	259	38	67	0,0	20,63	12,12	250,7	1004,51	6,18	12,12	20,50	13,57	2,6	0	1,0
2000-08-24 13:00	328	38	69	1,6	20,63	11,82	250,7	1004,51	6,32	11,82	20,50	13,40	2,2	0	1,0
2000-08-24 13:30	291	38	66	0,0	20,53	12,32	250,7	1004,51	6,16	12,32	20,40	13,70	1,6	0	1,0
2000-08-24 14:00	259	38	65	0,0	20,53	13,23	250,7	1004,51	6,79	13,23	20,40	14,54	0,0	0	1,0
2000-08-24 14:30	279	38	82	0,0	20,43	11,82	250,7	1005,51	8,85	11,82	20,30	14,33	1,2	0	1,0
2000-08-24 15:00	279	38	82	0,0	20,43	11,82	250,7	1005,51	8,85	11,82	20,30	14,33	1,2	0	1,0
2000-08-24 15:30	318	38	70	1,8	20,43	13,12	250,7	1005,51	7,78	13,12	20,30	14,77	3,0	0	1,0
2000-08-24 16:00	305	39	68	2,4	20,43	13,33	250,7	1005,51	7,55	12,25	20,35	14,83	4,5	0	1,0
2000-08-24 16:30	278	39	68	1,8	20,43	13,33	250,7	1005,51	7,55	13,33	20,35	14,83	2,2	0	1,0
2000-08-24 17:00	316	38	66	3,0	20,43	13,43	250,7	1005,51	7,20	11,62	20,30	14,80	3,9	0	1,0
2000-08-24 17:30	303	39	69	1,8	20,33	12,92	250,7	1005,51	7,38	12,92	20,25	14,50	3,7	0	1,0
2000-08-24 18:00	304	39	68	3,0	20,33	12,82	250,7	1006,51	7,07	10,97	20,25	14,33	3,5	0	1,0
2000-08-24 18:30	343	38	67	2,6	20,23	12,72	250,7	1006,51	6,76	11,61	20,10	14,17	4,1	0	1,0
2000-08-24 19:00	304	38	71	2,0	20,23	12,32	250,7	1006,51	7,22	12,32	20,10	14,03	2,6	0	1,0
2000-08-24 19:30	290	39	70	2,8	20,23	12,42	250,7	1006,51	7,11	10,53	20,15	14,07	5,4	0	1,0

Datum	Vindriktning	Luftfukt inne	Luftfukt ute	Vindhastighet	Temp inne	Temp ute	Regn året	Lufttryck	Daggpunkt	Kyleffekt	Vix inne	Vix ute	Vindby	Korr lufttryck	Regn/dygn
	°	Rh%	Rh%	m/s	°C	°C	mm	Mbar	°C	°C	°C	°C	m/s		mm
2000-08-24 20:00	300	39	74	1,8	20,13	11,82	250,7	1007,51	7,34	11,82	20,05	13,74	3,0	0	1,0
2000-08-24 20:30	313	39	78	2,4	20,13	11,12	250,7	1007,51	7,43	9,92	20,05	13,33	2,4	0	1,0
2000-08-24 21:00	339	39	82	2,0	20,13	10,42	250,7	1007,51	7,48	10,42	20,05	12,93	2,0	3	1,0
2000-08-24 21:30	297	39	84	1,4	20,03	10,32	250,7	1008,51	7,74	10,32	19,95	12,98	1,8	0	1,0
2000-08-24 22:00	323	39	84	1,2	20,03	9,72	250,7	1008,51	7,15	9,72	19,95	12,38	2,2	0	1,0
2000-08-24 22:30	329	39	78	3,3	20,03	9,62	250,7	1009,51	5,98	6,60	19,95	11,83	4,1	0	1,0
2000-08-24 23:00	299	39	74	2,0	20,03	9,12	250,7	1009,51	4,73	9,12	19,95	11,04	3,9	0	1,0
2000-08-24 23:30	2	39	75	1,2	20,13	8,62	250,7	1009,51	4,44	8,62	20,05	10,61	1,8	0	1,0
2000-08-25 00:00	300	39	80	0,0	20,23	8,42	250,7	1010,51	5,17	8,42	20,15	10,77	0,0	1	0,0
2000-08-25 00:30	291	39	80	0,0	20,43	8,32	250,7	1010,51	5,08	8,32	20,35	10,67	0,0	0	0,0
2000-08-25 01:00	299	39	80	1,4	20,63	8,02	250,7	1010,51	4,78	8,02	20,55	10,37	2,4	0	0,0
2000-08-25 01:30	310	39	79	0,0	20,63	8,02	250,7	1010,51	4,60	8,02	20,55	10,30	1,4	0	0,0
2000-08-25 02:00	303	39	77	1,6	20,63	7,82	250,7	1011,51	4,04	7,82	20,55	9,95	2,2	0	0,0
2000-08-25 02:30	286	39	77	1,8	20,63	7,52	250,7	1011,51	3,75	7,52	20,55	9,65	2,2	0	0,0
2000-08-25 03:00	303	38	73	1,2	20,53	7,52	250,7	1011,51	3,00	7,52	20,40	9,37	1,8	0	0,0
2000-08-25 03:30	299	39	70	1,8	20,53	7,62	250,7	1011,51	2,50	7,62	20,45	9,26	2,4	0	0,0
2000-08-25 04:00	299	38	73	2,0	20,43	7,42	250,7	1011,51	2,90	7,42	20,30	9,27	2,8	0	0,0
2000-08-25 04:30	310	38	75	2,0	20,43	7,52	250,7	1011,51	3,38	7,52	20,30	9,51	2,6	0	0,0
2000-08-25 05:00	297	38	78	0,0	20,53	7,12	250,7	1012,51	3,55	7,12	20,40	9,32	1,2	0	0,0
2000-08-25 05:30	356	38	80	0,0	20,63	7,02	250,7	1012,51	3,81	7,02	20,50	9,37	0,0	0	0,0
2000-08-25 06:00	356	38	81	0,0	20,83	7,02	250,7	1012,51	3,98	7,02	20,70	9,45	0,0	0	0,0
2000-08-25 06:30	300	38	84	0,0	20,93	7,12	250,7	1012,51	4,60	7,12	20,80	9,78	1,6	0	0,0
2000-08-25 07:00	319	38	83	0,0	20,83	7,42	250,7	1013,51	4,72	7,42	20,70	10,00	1,4	0	0,0
2000-08-25 07:30	300	38	78	1,4	20,83	7,82	250,7	1013,51	4,23	7,82	20,70	10,02	1,4	0	0,0
2000-08-25 08:00	292	38	77	1,6	20,73	8,42	250,7	1013,51	4,62	8,42	20,60	10,55	2,2	0	0,0
2000-08-25 08:30	270	38	74	0,0	20,73	8,72	250,7	1013,51	4,35	8,72	20,60	10,64	1,2	0	0,0
2000-08-25 09:00	276	38	79	0,0	20,63	9,02	250,7	1013,51	5,58	9,02	20,50	11,30	1,6	0	0,0
2000-08-25 09:30	272	38	76	1,4	20,53	9,12	250,7	1014,51	5,12	9,12	20,40	11,18	2,8	0	0,0
2000-08-25 10:00	291	38	74	0,0	20,53	9,32	250,7	1014,51	4,93	9,32	20,40	11,24	1,4	0	0,0
2000-08-25 10:30	309	38	72	0,0	20,53	9,72	250,7	1014,51	4,92	9,72	20,40	11,50	1,6	0	0,0
2000-08-25 11:00	311	38	71	1,6	20,53	10,42	250,7	1014,51	5,39	10,42	20,40	12,13	2,2	0	0,0
2000-08-25 11:30	306	38	70	2,2	20,63	10,92	250,7	1014,51	5,67	10,92	20,50	12,56	3,0	0	0,0
2000-08-25 12:00	330	38	70	2,2	20,73	11,12	250,7	1014,51	5,86	11,12	20,60	12,76	4,3	0	0,0
2000-08-25 12:30	303	38	66	2,4	20,83	11,82	250,7	1014,51	5,68	10,66	20,70	13,20	3,5	0	0,0
2000-08-25 13:00	287	38	66	2,4	20,83	12,02	250,7	1014,51	5,87	10,87	20,70	13,40	3,7	0	0,0
2000-08-25 13:30	307	38	60	2,4	20,83	13,12	250,7	1014,51	5,54	12,04	20,70	14,13	4,1	0	0,0
2000-08-25 14:00	308	38	60	3,0	20,83	13,23	250,7	1014,51	5,63	11,41	20,70	14,23	3,1	0	0,0
2000-08-25 14:30	315	38	61	3,0	20,83	13,33	250,7	1015,51	5,96	11,52	20,70	14,39	4,5	0	0,0
2000-08-25 15:00	295	38	60	2,0	20,73	13,53	250,7	1015,51	5,91	13,53	20,60	14,53	3,7	0	0,0
2000-08-25 15:30	330	37	61	3,0	20,73	13,43	250,7	1015,51	6,06	11,62	20,56	14,49	3,3	0	0,0
2000-08-25 16:00	285	37	64	3,3	20,63	13,63	250,7	1015,51	6,94	11,12	20,46	14,88	4,1	0	0,0
2000-08-25 16:30	325	37	64	3,1	20,63	13,73	250,7	1015,51	7,04	11,95	20,46	14,98	4,1	0	0,0
2000-08-25 17:00	286	37	69	3,9	20,53	13,02	250,7	1015,51	7,47	9,70	20,36	14,60	3,9	0	0,0
2000-08-25 17:30	321	38	71	1,8	20,43	12,52	250,7	1015,51	7,41	12,52	20,30	14,23	2,4	0	0,0
2000-08-25 18:00	307	38	74	0,0	20,43	12,32	250,7	1016,51	7,82	12,32	20,30	14,24	2,0	0	0,0
2000-08-25 18:30	319	38	73	1,4	20,43	12,32	250,7	1016,51	7,62	12,32	20,30	14,17	2,2	0	0,0

Datum	Vindriktning °	Luftfukt inne Rh%	Luftfukt ute Rh%	Vindhastighet m/s	Temp inne °C	Temp ute °C	Regn året mm	Lufttryck Mbar	Daggpunkt °C	Kyleffekt °C	Vix inne °C	Vix ute °C	Vindby m/s	Korr lufttryck	Regn/dygn mm
2000-08-25 19:00	271	38	74	0,0	20,33	12,12	250,7	1016,51	7,63	12,12	20,20	14,04	1,6	0	0,0
2000-08-25 19:30	296	38	76	0,0	20,33	11,92	250,7	1016,51	7,83	11,92	20,20	13,98	0,0	0	0,0
2000-08-25 20:00	306	38	78	0,0	20,43	11,72	250,7	1016,51	8,02	11,72	20,30	13,93	1,6	0	0,0
2000-08-25 20:30	119	38	81	0,0	20,53	11,42	250,7	1016,51	8,28	11,42	20,40	13,85	0,0	0	0,0
2000-08-25 21:00	300	38	82	1,4	20,63	11,22	250,7	1016,51	8,27	11,22	20,50	13,73	2,0	0	0,0
2000-08-25 21:30	310	38	83	0,0	20,73	11,12	250,7	1016,51	8,35	11,12	20,60	13,70	1,4	0	0,0
2000-08-25 22:00	273	38	84	1,8	20,73	11,02	250,7	1017,52	8,43	11,02	20,60	13,68	2,8	0	0,0
2000-08-25 22:30	274	38	84	0,0	20,73	10,82	250,7	1017,52	8,23	10,82	20,60	13,48	1,4	0	0,0
2000-08-25 23:00	282	38	85	2,6	20,73	10,82	250,7	1017,52	8,40	9,61	20,60	13,56	3,0	0	0,0
2000-08-25 23:30	265	38	86	1,2	20,63	10,82	250,7	1017,52	8,58	10,82	20,50	13,64	2,0	0	0,0
2000-08-26 00:00	272	38	86	0,0	20,63	10,42	250,7	1017,52	8,18	10,42	20,50	13,24	1,8	0	0,0
2000-08-26 00:30	290	38	87	0,0	20,53	10,12	250,7	1017,52	8,06	10,12	20,40	13,02	2,0	0	0,0
2000-08-26 01:00	317	38	90	1,2	20,53	9,52	250,7	1017,52	7,96	9,52	20,40	12,66	1,2	0	0,0
2000-08-26 01:30	300	39	92	0,0	20,53	9,52	250,7	1017,52	8,29	9,52	20,45	12,82	1,6	0	0,0
2000-08-26 02:00	302	39	93	1,2	20,53	9,42	250,7	1017,52	8,35	9,42	20,45	12,81	1,8	0	0,0
2000-08-26 02:30	324	38	94	1,2	20,63	10,02	250,7	1018,52	9,10	10,02	20,50	13,49	1,8	0	0,0
2000-08-26 03:00	313	39	92	1,8	20,73	10,12	250,7	1018,52	8,88	10,12	20,65	13,42	1,8	0	0,0
2000-08-26 03:30	172	39	92	0,0	20,83	10,12	250,7	1018,52	8,88	10,12	20,75	13,42	1,4	0	0,0
2000-08-26 04:00	120	39	92	0,0	20,93	9,82	250,7	1018,52	8,59	9,82	20,85	13,12	0,0	0	0,0
2000-08-26 04:30	120	39	91	0,0	20,93	9,02	250,7	1018,52	7,63	9,02	20,85	12,24	0,0	0	0,0
2000-08-26 05:00	257	39	94	0,0	20,93	8,72	250,7	1018,52	7,81	8,72	20,85	12,19	1,2	0	0,0
2000-08-26 05:30	301	39	94	0,0	20,93	8,72	250,7	1018,52	7,81	8,72	20,85	12,19	0,0	0	0,0
2000-08-26 06:00	297	38	94	0,0	20,83	9,12	250,7	1018,52	8,21	9,12	20,70	12,59	0,0	0	0,0
2000-08-26 06:30	304	38	92	0,0	20,83	9,62	250,7	1018,52	8,39	9,62	20,70	12,92	1,4	0	0,0
2000-08-26 07:00	291	38	86	1,2	20,73	10,32	250,7	1018,52	8,08	10,32	20,60	13,14	1,6	0	0,0
2000-08-26 07:30	278	38	85	0,0	20,63	10,32	250,7	1018,52	7,91	10,32	20,50	13,06	0,0	0	0,0
2000-08-26 08:00	274	39	85	1,4	20,63	10,82	250,7	1018,52	8,40	10,82	20,55	13,56	2,8	0	0,0
2000-08-26 08:30	307	39	78	1,6	20,63	11,42	250,7	1019,52	7,73	11,42	20,55	13,63	2,6	0	0,0
2000-08-26 09:00	280	39	73	1,6	20,73	12,52	250,7	1018,52	7,82	12,52	20,65	14,37	2,2	0	0,0
2000-08-26 09:30	300	39	75	2,0	21,03	12,52	250,7	1019,52	8,22	12,52	20,95	14,51	2,6	0	0,0
2000-08-26 10:00	289	39	72	0,0	21,43	13,33	250,7	1019,52	8,39	13,33	21,35	15,10	1,8	0	0,0
2000-08-26 10:30	300	39	69	0,0	21,73	13,63	250,7	1019,52	8,05	13,63	21,65	15,20	2,0	0	0,0
2000-08-26 11:00	155	39	72	1,6	21,73	14,33	250,7	1019,52	9,35	14,33	21,65	16,10	1,8	0	0,0
2000-08-26 11:30	208	39	66	0,0	21,73	15,13	250,7	1018,52	8,82	15,13	21,65	16,50	2,6	0	0,0
2000-08-26 12:00	294	39	60	1,6	21,73	15,83	250,7	1019,52	8,08	15,83	21,65	16,83	2,6	0	0,0
2000-08-26 12:30	108	39	55	1,4	21,73	16,13	250,7	1019,52	7,08	16,13	21,65	16,84	2,6	0	0,0
2000-08-26 13:00	241	39	54	0,0	21,73	16,63	250,7	1018,52	7,28	16,63	21,65	17,29	2,2	0	0,0
2000-08-26 13:30	154	39	57	4,3	21,73	17,93	250,7	1018,52	9,29	14,86	21,65	18,76	4,3	0	0,0
2000-08-26 14:00	145	39	54	2,4	21,73	18,13	250,7	1018,52	8,68	17,31	21,65	18,79	4,5	0	0,0
2000-08-26 14:30	288	39	51	0,0	21,73	18,43	250,7	1018,52	8,11	18,43	21,65	18,93	0,0	0	0,0
2000-08-26 15:00	190	39	51	3,1	21,63	18,83	250,7	1018,52	8,48	17,52	21,55	19,33	3,9	0	0,0
2000-08-26 15:30	158	39	51	0,0	21,63	18,83	250,7	1017,52	8,48	18,83	21,55	19,33	2,0	0	0,0
2000-08-26 16:00	144	39	51	3,1	21,73	18,83	250,7	1017,52	8,48	17,52	21,65	19,33	3,7	0	0,0
2000-08-26 16:30	137	39	51	3,1	21,73	19,43	250,7	1017,52	9,03	18,18	21,65	19,93	3,7	0	0,0
2000-08-26 17:00	151	40	51	2,6	21,63	19,53	250,7	1017,52	9,13	18,79	21,59	20,03	3,1	0	0,0
2000-08-26 17:30	133	40	52	2,6	21,63	19,33	250,7	1017,52	9,23	18,58	21,59	19,88	3,3	0	0,0

Datum	Vindriktning	Luftfukt inne	Luftfukt ute	Vindhastighet	Temp inne	Temp ute	Regn året	Lufttryck	Daggpunkt	Kyleffekt	Vix inne	Vix ute	Vindby	Korr lufttryck	Regn/dygn
	°	Rh%	Rh%	m/s	°C	°C	mm	Mbar	°C	°C	°C	°C	m/s		mm
2000-08-26 18:00	159	40	49	2,8	21,63	19,13	250,7	1017,52	8,17	17,85	21,59	19,52	3,7	0	0,0
2000-08-26 18:30	129	40	52	2,4	21,53	18,83	250,7	1017,52	8,77	18,05	21,49	19,38	3,0	0	0,0
2000-08-26 19:00	137	40	51	2,0	21,53	18,83	250,7	1016,51	8,48	18,83	21,49	19,33	3,0	0	0,0
2000-08-26 19:30	104	40	53	1,6	21,53	18,33	250,7	1016,51	8,59	18,33	21,49	18,94	2,4	0	0,0
2000-08-26 20:00	108	40	56	1,2	21,53	17,63	250,7	1016,51	8,75	17,63	21,49	18,40	2,6	0	0,0
2000-08-26 20:30	78	40	62	2,0	21,43	16,73	250,7	1016,51	9,41	16,73	21,39	17,86	2,8	0	0,0
2000-08-26 21:00	137	40	64	2,0	21,33	16,13	250,7	1016,51	9,32	16,13	21,29	17,38	2,4	0	0,0
2000-08-26 21:30	117	40	66	1,8	21,33	15,53	250,7	1016,51	9,20	15,53	21,29	16,91	2,6	0	0,0
2000-08-26 22:00	103	40	66	1,6	21,23	15,43	250,7	1016,51	9,11	15,43	21,19	16,81	3,0	1	0,0
2000-08-26 22:30	117	40	68	1,8	21,23	15,03	250,7	1016,51	9,17	15,03	21,19	16,53	2,4	0	0,0
2000-08-26 23:00	89	40	70	2,0	21,23	14,43	250,7	1016,51	9,03	14,43	21,19	16,07	2,6	0	0,0
2000-08-26 23:30	82	40	71	0,0	21,13	13,83	250,7	1016,51	8,66	13,83	21,09	15,53	1,4	0	0,0
2000-08-27 00:00	124	40	71	0,0	21,13	13,63	250,7	1016,51	8,47	13,63	21,09	15,33	1,8	0	0,0
2000-08-27 00:30	125	40	74	0,0	21,13	12,82	250,7	1016,51	8,31	12,82	21,09	14,74	1,6	0	0,0
2000-08-27 01:00	129	40	75	1,2	21,03	12,62	250,7	1016,51	8,31	12,62	20,99	14,61	1,8	0	0,0
2000-08-27 01:30	76	40	76	0,0	21,03	12,32	250,7	1016,51	8,22	12,32	20,99	14,38	0,0	0	0,0
2000-08-27 02:00	103	40	80	1,8	20,93	11,72	250,7	1016,51	8,39	11,72	20,89	14,08	1,8	0	0,0
2000-08-27 02:30	109	40	83	1,4	20,93	11,52	250,7	1016,51	8,74	11,52	20,89	14,10	1,8	0	0,0
2000-08-27 03:00	83	40	84	1,2	20,93	11,12	250,7	1016,51	8,52	11,12	20,89	13,78	1,6	0	0,0
2000-08-27 03:30	63	40	86	0,0	20,93	10,92	250,7	1015,51	8,67	10,92	20,89	13,74	1,6	0	0,0
2000-08-27 04:00	95	40	87	1,4	20,83	10,82	250,7	1015,51	8,75	10,82	20,79	13,72	2,0	0	0,0
2000-08-27 04:30	93	40	88	2,0	20,83	10,72	250,7	1015,51	8,82	10,72	20,79	13,70	2,2	0	0,0
2000-08-27 05:00	79	40	89	1,6	20,83	10,62	250,7	1015,51	8,89	10,62	20,79	13,68	2,4	0	0,0
2000-08-27 05:30	103	40	89	2,4	20,73	10,62	250,7	1015,51	8,89	9,40	20,69	13,68	2,8	0	0,0
2000-08-27 06:00	109	40	89	0,0	20,73	10,32	250,7	1015,51	8,59	10,32	20,69	13,38	1,8	0	0,0
2000-08-27 06:30	117	40	88	1,4	20,73	10,82	250,7	1015,51	8,92	10,82	20,69	13,80	1,8	0	0,0
2000-08-27 07:00	66	40	83	0,0	20,73	11,72	250,7	1015,51	8,93	11,72	20,69	14,30	0,0	0	0,0
2000-08-27 07:30	114	40	81	1,2	20,83	12,22	250,7	1015,51	9,06	12,22	20,79	14,65	2,0	0	0,0
2000-08-27 08:00	157	41	79	2,4	20,93	13,12	250,7	1015,51	9,57	12,04	20,94	15,40	3,1	0	0,0
2000-08-27 08:30	145	41	75	3,1	20,93	13,83	250,7	1015,51	9,47	12,06	20,94	15,81	3,5	0	0,0
2000-08-27 09:00	180	41	71	3,7	20,83	14,53	250,7	1015,51	9,33	11,45	20,84	16,24	4,7	0	0,0
2000-08-27 09:30	187	41	68	2,4	20,83	15,33	250,7	1015,51	9,46	14,36	20,84	16,84	3,7	0	0,0
2000-08-27 10:00	182	41	63	3,7	20,73	16,03	250,7	1016,51	8,99	13,20	20,74	17,22	4,3	0	0,0
2000-08-27 10:30	123	41	59	4,1	20,73	16,63	250,7	1016,51	8,58	13,29	20,74	17,57	5,4	0	0,0
2000-08-27 11:00	193	41	55	3,7	20,73	17,63	250,7	1015,51	8,48	15,07	20,74	18,35	6,4	0	0,0
2000-08-27 11:30	153	41	51	4,9	20,83	18,23	250,7	1015,51	7,93	14,70	20,84	18,73	5,4	0	0,0
2000-08-27 12:00	194	41	52	3,3	20,83	18,63	250,7	1016,51	8,58	16,77	20,84	19,18	5,6	0	0,0
2000-08-27 12:30	142	41	52	5,2	20,93	18,93	250,7	1016,51	8,86	15,28	20,94	19,48	6,9	0	0,0
2000-08-27 13:00	189	41	50	3,5	20,93	19,13	250,7	1016,51	8,46	17,34	20,94	19,58	6,8	0	0,0
2000-08-27 13:30	147	41	51	3,5	21,03	19,03	250,7	1016,51	8,66	17,22	21,04	19,53	7,9	0	0,0
2000-08-27 14:00	158	41	49	6,4	21,03	19,43	250,7	1016,51	8,44	15,10	21,04	19,82	9,0	0	0,0
2000-08-27 14:30	176	41	47	4,7	21,13	19,93	250,7	1015,51	8,29	16,81	21,14	20,22	4,7	0	0,0
2000-08-27 15:00	178	41	44	7,1	21,13	20,13	250,7	1015,51	7,50	15,74	21,14	20,28	7,1	0	0,0
2000-08-27 15:30	185	41	46	7,1	21,13	20,43	250,7	1015,51	8,42	16,15	21,14	20,67	7,1	0	0,0
2000-08-27 16:00	164	41	44	6,4	21,13	19,53	250,7	1015,51	6,95	15,23	21,14	19,68	6,8	0	0,0
2000-08-27 16:30	172	41	45	3,0	21,13	19,43	250,7	1015,51	7,19	18,18	21,14	19,62	5,6	0	0,0

Datum	Vindriktning °	Luftfukt inne Rh%	Luftfukt ute Rh%	Vindhastighet m/s	Temp inne °C	Temp ute °C	Regn året mm	Lufttryck Mbar	Daggpunkt °C	Kyleffekt °C	Vix inne °C	Vix ute °C	Vindby m/s	Korr lufttryck	Regn/dygn mm
2000-08-27 17:00	173	41	44	2,8	21,13	19,23	250,7	1015,51	6,68	17,96	21,14	19,38	4,9	0	0,0
2000-08-27 17:30	145	41	45	2,4	21,13	18,93	250,7	1015,51	6,74	18,16	21,14	19,12	3,7	0	0,0
2000-08-27 18:00	188	41	48	5,8	21,13	18,53	250,7	1014,51	7,31	14,49	21,14	18,87	5,8	0	0,0
2000-08-27 18:30	145	40	47	4,9	21,03	18,13	250,7	1014,51	6,64	14,58	20,99	18,42	4,9	0	0,0
2000-08-27 19:00	153	40	48	4,7	21,03	17,63	250,7	1014,51	6,49	13,96	20,99	17,97	5,0	0	0,0
2000-08-27 19:30	181	40	50	4,3	20,93	17,33	250,7	1014,51	6,81	14,14	20,89	17,77	6,2	0	0,0
2000-08-27 20:00	160	40	51	3,5	20,93	16,73	250,7	1014,51	6,54	14,63	20,89	17,23	5,4	0	0,0
2000-08-27 20:30	160	40	57	4,7	20,93	15,93	250,7	1014,51	7,42	11,85	20,89	16,76	4,7	0	0,0
2000-08-27 21:00	187	40	56	3,0	20,83	15,43	250,7	1014,51	6,69	13,81	20,79	16,20	5,2	0	0,0
2000-08-27 21:30	190	40	57	0,0	20,83	14,83	250,7	1015,51	6,39	14,83	20,79	15,66	3,5	0	0,0
2000-08-27 22:00	177	40	61	2,6	20,83	14,13	250,7	1015,51	6,72	13,09	20,79	15,19	3,3	0	0,0
2000-08-27 22:30	160	40	64	1,8	20,73	13,63	250,7	1015,51	6,94	13,63	20,69	14,88	3,5	0	0,0
2000-08-27 23:00	157	39	66	2,4	20,73	13,33	250,7	1015,51	7,11	12,25	20,65	14,70	3,0	0	0,0
2000-08-27 23:30	145	39	67	3,0	20,73	13,02	250,7	1015,51	7,04	11,19	20,65	14,47	3,5	0	0,0
2000-08-28 00:00	146	39	70	0,0	20,63	12,42	250,7	1015,51	7,11	12,42	20,55	14,07	2,4	0	0,0
2000-08-28 00:30	169	39	71	0,0	20,63	12,32	250,7	1015,51	7,22	12,32	20,55	14,03	1,6	0	0,0
2000-08-28 01:00	140	39	72	2,0	20,63	11,82	250,7	1015,51	6,94	11,82	20,55	13,60	3,0	0	0,0
2000-08-28 01:30	186	39	72	1,8	20,63	11,92	250,7	1015,51	7,04	11,92	20,55	13,70	2,2	0	0,0
2000-08-28 02:00	131	39	74	0,0	20,53	11,52	250,7	1015,51	7,05	11,52	20,45	13,44	1,6	0	0,0
2000-08-28 02:30	143	39	77	2,0	20,53	11,12	250,7	1015,51	7,25	11,12	20,45	13,25	2,8	0	0,0
2000-08-28 03:00	151	39	79	1,4	20,53	10,72	250,7	1015,51	7,23	10,72	20,45	13,00	2,4	0	0,0
2000-08-28 03:30	120	40	80	2,6	20,53	10,82	250,7	1015,51	7,51	9,61	20,49	13,17	3,0	0	0,0
2000-08-28 04:00	173	40	81	2,2	20,43	10,72	250,7	1015,51	7,60	10,72	20,39	13,15	3,1	0	0,0
2000-08-28 04:30	144	40	81	1,4	20,43	10,62	250,7	1015,51	7,50	10,62	20,39	13,05	2,0	0	0,0
2000-08-28 05:00	190	40	82	1,8	20,43	10,42	250,7	1015,51	7,48	10,42	20,39	12,93	3,7	0	0,0
2000-08-28 05:30	193	40	81	1,6	20,43	10,42	250,7	1015,51	7,30	10,42	20,39	12,85	2,2	0	0,0
2000-08-28 06:00	194	40	84	0,0	20,43	10,12	250,7	1015,51	7,54	10,12	20,39	12,78	2,2	0	0,0
2000-08-28 06:30	170	40	84	0,0	20,33	10,22	250,7	1016,51	7,64	10,22	20,29	12,88	0,0	0	0,0
2000-08-28 07:00	121	40	85	0,0	20,23	8,92	250,7	1016,51	6,54	8,92	20,19	11,66	1,8	0	0,0
2000-08-28 07:30	107	40	82	0,0	20,23	10,32	250,7	1016,51	7,39	10,32	20,19	12,82	0,0	0	0,0
2000-08-28 08:00	134	40	81	0,0	20,23	10,92	250,7	1016,51	7,79	10,92	20,19	13,35	1,4	0	0,0
2000-08-28 08:30	159	40	77	0,0	20,23	11,72	250,7	1016,51	7,83	11,72	20,19	13,85	0,0	0	0,0
2000-08-28 09:00	171	40	76	1,2	20,23	12,62	250,7	1016,51	8,51	12,62	20,19	14,68	1,8	0	0,0
2000-08-28 09:30	138	40	73	0,0	20,23	13,53	250,7	1016,51	8,78	13,53	20,19	15,37	2,2	0	0,0
2000-08-28 10:00	157	40	73	2,4	20,23	14,43	250,7	1016,51	9,65	13,41	20,19	16,27	3,0	0	0,0
2000-08-28 10:30	164	40	70	1,6	20,23	15,13	250,7	1016,51	9,70	15,13	20,19	16,77	2,6	0	0,0
2000-08-28 11:00	135	40	68	2,2	20,33	15,83	250,7	1016,51	9,93	15,83	20,29	17,34	3,1	0	0,0
2000-08-28 11:30	178	40	68	2,6	20,33	16,63	250,7	1015,51	10,70	15,73	20,29	18,14	3,1	0	0,0
2000-08-28 12:00	151	41	65	3,1	20,33	17,13	250,7	1015,51	10,50	15,67	20,34	18,44	5,2	0	0,0
2000-08-28 12:30	166	41	59	0,0	20,43	17,53	250,7	1015,51	9,43	17,53	20,44	18,48	3,5	0	0,0
2000-08-28 13:00	151	41	56	3,9	20,43	18,03	250,7	1015,51	9,12	15,54	20,44	18,80	5,0	0	0,0
2000-08-28 13:30	206	41	58	1,6	20,43	17,73	250,7	1015,51	9,36	17,73	20,44	18,62	3,9	0	0,0
2000-08-28 14:00	159	41	59	2,0	20,53	18,53	250,7	1015,51	10,37	18,53	20,54	19,48	4,5	0	0,0
2000-08-28 14:30	218	41	60	3,1	20,63	18,93	250,7	1014,51	11,00	17,63	20,64	19,94	4,7	0	0,0
2000-08-28 15:00	169	41	55	3,7	20,63	19,23	250,7	1014,51	9,97	16,94	20,64	19,95	3,7	0	0,0
2000-08-28 15:30	162	41	55	3,7	20,63	19,13	250,7	1014,51	9,88	16,82	20,64	19,85	3,9	0	0,0

Datum	Vindriktning °	Luftfukt inne Rh%	Luftfukt ute Rh%	Vindhastighet m/s	Temp inne °C	Temp ute °C	Regn året mm	Lufttryck Mbar	Daggpunkt °C	Kyleffekt °C	Vix inne °C	Vix ute °C	Vindby m/s	Korr lufttryck	Regn/dygn mm
2000-08-28 16:00	273	41	54	2,2	20,73	19,23	250,7	1014,51	9,70	19,23	20,74	19,89	3,5	0	0,0
2000-08-28 16:30	183	41	56	2,4	20,73	19,13	250,7	1014,51	10,15	18,37	20,74	19,90	2,6	0	0,0
2000-08-28 17:00	183	41	56	1,6	20,73	19,33	250,7	1014,51	10,33	19,33	20,74	20,10	2,0	0	0,0
2000-08-28 17:30	265	41	57	0,0	20,73	19,13	250,7	1013,51	10,41	19,13	20,74	19,96	1,8	0	0,0
2000-08-28 18:00	192	41	58	2,2	20,73	18,73	250,7	1013,51	10,30	18,73	20,74	19,62	4,7	0	0,0
2000-08-28 18:30	159	41	59	1,2	20,73	17,23	250,7	1013,51	9,15	17,23	20,74	18,18	2,8	0	0,0
2000-08-28 19:00	188	41	64	0,0	20,63	16,83	250,7	1013,51	9,98	16,83	20,64	18,08	0,0	0	0,0
2000-08-28 19:30	188	41	69	0,0	20,63	15,83	250,7	1013,51	10,15	15,83	20,64	17,40	0,0	0	0,0
2000-08-28 20:00	188	41	74	0,0	20,63	15,13	250,7	1013,51	10,53	15,13	20,64	17,04	0,0	0	0,0
2000-08-28 20:30	101	41	78	0,0	20,63	14,73	250,7	1013,51	10,93	14,73	20,64	16,93	0,0	0	0,0
2000-08-28 21:00	101	41	80	0,0	20,63	14,43	250,7	1013,51	11,02	14,43	20,64	16,78	0,0	0	0,0
2000-08-28 21:30	94	41	79	1,2	20,63	14,03	250,7	1013,51	10,44	14,03	20,64	16,30	1,6	0	0,0
2000-08-28 22:00	125	41	82	1,6	20,53	13,63	250,7	1013,51	10,61	13,63	20,54	16,13	2,2	0	0,0
2000-08-28 22:30	121	41	86	1,6	20,53	13,33	250,7	1013,51	11,03	13,33	20,54	16,14	2,0	0	0,0
2000-08-28 23:00	115	41	88	1,4	20,53	12,92	250,7	1013,51	10,99	12,92	20,54	15,90	1,8	0	0,0
2000-08-28 23:30	127	42	90	1,8	20,53	12,62	252,7	1013,51	11,03	12,62	20,58	15,76	1,8	2	2,0
2000-08-29 00:00	129	42	90	1,6	20,53	12,62	252,7	1013,51	11,03	12,62	20,58	15,76	1,8	2	0,0
2000-08-29 00:30	104	42	91	1,6	20,53	12,32	252,7	1013,51	10,90	12,32	20,58	15,54	1,8	0	0,0
2000-08-29 01:00	123	42	93	1,2	20,53	12,12	252,7	1013,51	11,03	12,12	20,58	15,51	1,6	0	0,0
2000-08-29 01:30	128	42	93	1,2	20,43	12,12	252,7	1012,51	11,03	12,12	20,48	15,51	1,8	0	0,0
2000-08-29 02:00	97	42	94	0,0	20,43	12,22	252,7	1012,51	11,29	12,22	20,48	15,70	2,2	0	0,0
2000-08-29 02:30	125	42	94	0,0	20,43	12,12	252,7	1012,51	11,19	12,12	20,48	15,59	2,6	0	0,0
2000-08-29 03:00	94	42	94	0,0	20,43	12,12	252,7	1012,51	11,19	12,12	20,48	15,59	1,6	0	0,0
2000-08-29 03:30	124	42	94	1,2	20,43	12,02	252,7	1012,51	11,09	12,02	20,48	15,49	2,2	0	0,0
2000-08-29 04:00	110	42	95	1,6	20,43	12,02	252,7	1011,51	11,25	12,02	20,48	15,58	2,0	0	0,0
2000-08-29 04:30	117	42	96	1,4	20,43	11,82	252,7	1011,51	11,21	11,82	20,48	15,47	2,2	0	0,0
2000-08-29 05:00	112	42	97	1,2	20,43	11,72	253,7	1011,51	11,26	11,72	20,48	15,45	2,6	1	1,0
2000-08-29 05:30	120	42	97	1,2	20,33	11,72	253,7	1011,51	11,26	11,72	20,38	15,45	2,4	0	1,0
2000-08-29 06:00	112	42	97	0,0	20,33	11,52	253,7	1011,51	11,07	11,52	20,38	15,25	2,2	0	1,0
2000-08-29 06:30	112	42	97	1,4	20,33	11,62	253,7	1010,51	11,16	11,62	20,38	15,35	2,2	0	1,0
2000-08-29 07:00	121	40	85	0,0	20,23	8,92	253,7	1016,51	6,54	8,92	20,19	11,66	1,8	0	0,0
2000-08-29 07:30	107	40	82	0,0	20,23	10,32	253,7	1016,51	7,39	10,32	20,19	12,82	0,0	0	0,0
2000-08-29 08:00	134	40	81	0,0	20,23	10,92	253,7	1016,51	7,79	10,92	20,19	13,35	1,4	0	0,0
2000-08-29 08:30	159	40	77	0,0	20,23	11,72	253,7	1016,51	7,83	11,72	20,19	13,85	0,0	0	0,0
2000-08-29 09:00	171	40	76	1,2	20,23	12,62	253,7	1016,51	8,51	12,62	20,19	14,68	1,8	0	0,0
2000-08-29 09:30	138	40	73	0,0	20,23	13,53	253,7	1016,51	8,78	13,53	20,19	15,37	2,2	0	0,0
2000-08-29 10:00	157	40	73	2,4	20,23	14,43	253,7	1016,51	9,65	13,41	20,19	16,27	3,0	0	0,0
2000-08-29 10:30	164	40	70	1,6	20,23	15,13	253,7	1016,51	9,70	15,13	20,19	16,77	2,6	0	0,0
2000-08-29 11:00	135	40	68	2,2	20,33	15,83	253,7	1016,51	9,93	15,83	20,29	17,34	3,1	0	0,0
2000-08-29 11:30	178	40	68	2,6	20,33	16,63	253,7	1015,51	10,70	15,73	20,29	18,14	3,1	0	0,0
2000-08-29 12:00	151	41	65	3,1	20,33	17,13	253,7	1015,51	10,50	15,67	20,34	18,44	5,2	0	0,0
2000-08-29 12:30	166	41	59	0,0	20,43	17,53	253,7	1015,51	9,43	17,53	20,44	18,48	3,5	0	0,0
2000-08-29 13:00	151	41	56	3,9	20,43	18,03	253,7	1015,51	9,12	15,54	20,44	18,80	5,0	0	0,0
2000-08-29 13:30	206	41	58	1,6	20,43	17,73	253,7	1015,51	9,36	17,73	20,44	18,62	3,9	0	0,0
2000-08-29 14:00	159	41	59	2,0	20,53	18,53	253,7	1015,51	10,37	18,53	20,54	19,48	4,5	0	0,0
2000-08-29 14:30	218	41	60	3,1	20,63	18,93	253,7	1014,51	11,00	17,63	20,64	19,94	4,7	0	0,0

Datum	Vindriktning °	Luftfukt inne Rh%	Luftfukt ute Rh%	Vindhastighet m/s	Temp inne °C	Temp ute °C	Regn året mm	Lufttryck Mbar	Daggpunkt °C	Kyleffekt °C	Vix inne °C	Vix ute °C	Vindby m/s	Korr lufttryck	Regn/dygn mm
2000-08-29 15:00	169	41	55	3,7	20,63	19,23	253,7	1014,51	9,97	16,94	20,64	19,95	3,7	0	0,0
2000-08-29 15:30	162	41	55	3,7	20,63	19,13	253,7	1014,51	9,88	16,82	20,64	19,85	3,9	0	0,0
2000-08-29 16:00	273	41	54	2,2	20,73	19,23	253,7	1014,51	9,70	19,23	20,74	19,89	3,5	0	0,0
2000-08-29 16:30	183	41	56	2,4	20,73	19,13	253,7	1014,51	10,15	18,37	20,74	19,90	2,6	0	0,0
2000-08-29 17:00	183	41	56	1,6	20,73	19,33	253,7	1014,51	10,33	19,33	20,74	20,10	2,0	0	0,0
2000-08-29 17:30	265	41	57	0,0	20,73	19,13	253,7	1013,51	10,41	19,13	20,74	19,96	1,8	0	0,0
2000-08-29 18:00	192	41	58	2,2	20,73	18,73	253,7	1013,51	10,30	18,73	20,74	19,62	4,7	0	0,0
2000-08-29 18:30	159	41	59	1,2	20,73	17,23	253,7	1013,51	9,15	17,23	20,74	18,18	2,8	0	0,0
2000-08-29 19:00	188	41	64	0,0	20,63	16,83	253,7	1013,51	9,98	16,83	20,64	18,08	0,0	0	0,0
2000-08-29 19:30	188	41	69	0,0	20,63	15,83	253,7	1013,51	10,15	15,83	20,64	17,40	0,0	0	0,0
2000-08-29 20:00	188	41	74	0,0	20,63	15,13	253,7	1013,51	10,53	15,13	20,64	17,04	0,0	0	0,0
2000-08-29 20:30	101	41	78	0,0	20,63	14,73	253,7	1013,51	10,93	14,73	20,64	16,93	0,0	0	0,0
2000-08-29 21:00	101	41	80	0,0	20,63	14,43	253,7	1013,51	11,02	14,43	20,64	16,78	0,0	0	0,0
2000-08-29 21:30	94	41	79	1,2	20,63	14,03	253,7	1013,51	10,44	14,03	20,64	16,30	1,6	0	0,0
2000-08-29 22:00	125	41	82	1,6	20,53	13,63	253,7	1013,51	10,61	13,63	20,54	16,13	2,2	0	0,0
2000-08-29 22:30	121	41	86	1,6	20,53	13,33	253,7	1013,51	11,03	13,33	20,54	16,14	2,0	0	0,0
2000-08-29 23:00	115	41	88	1,4	20,53	12,92	253,7	1013,51	10,99	12,92	20,54	15,90	1,8	0	0,0
2000-08-29 23:30	127	42	90	1,8	20,53	12,62	255,7	1013,51	11,03	12,62	20,58	15,76	1,8	2	2,0
2000-08-30 00:00	129	42	90	1,6	20,53	12,62	255,7	1013,51	11,03	12,62	20,58	15,76	1,8	2	0,0
2000-08-30 00:30	104	42	91	1,6	20,53	12,32	255,7	1013,51	10,90	12,32	20,58	15,54	1,8	0	0,0
2000-08-30 01:00	123	42	93	1,2	20,53	12,12	255,7	1013,51	11,03	12,12	20,58	15,51	1,6	0	0,0
2000-08-30 01:30	128	42	93	1,2	20,43	12,12	255,7	1012,51	11,03	12,12	20,48	15,51	1,8	0	0,0
2000-08-30 02:00	97	42	94	0,0	20,43	12,22	255,7	1012,51	11,29	12,22	20,48	15,70	2,2	0	0,0
2000-08-30 02:30	125	42	94	0,0	20,43	12,12	255,7	1012,51	11,19	12,12	20,48	15,59	2,6	0	0,0
2000-08-30 03:00	94	42	94	0,0	20,43	12,12	255,7	1012,51	11,19	12,12	20,48	15,59	1,6	0	0,0
2000-08-30 03:30	124	42	94	1,2	20,43	12,02	255,7	1012,51	11,09	12,02	20,48	15,49	2,2	0	0,0
2000-08-30 04:00	110	42	95	1,6	20,43	12,02	255,7	1011,51	11,25	12,02	20,48	15,58	2,0	0	0,0
2000-08-30 04:30	117	42	96	1,4	20,43	11,82	255,7	1011,51	11,21	11,82	20,48	15,47	2,2	0	0,0
2000-08-30 05:00	112	42	97	1,2	20,43	11,72	256,7	1011,51	11,26	11,72	20,48	15,45	2,6	1	1,0
2000-08-30 05:30	120	42	97	1,2	20,33	11,72	256,7	1011,51	11,26	11,72	20,38	15,45	2,4	0	1,0
2000-08-30 06:00	112	42	97	0,0	20,33	11,52	256,7	1011,51	11,07	11,52	20,38	15,25	2,2	0	1,0
2000-08-30 06:30	112	42	97	1,4	20,33	11,62	256,7	1010,51	11,16	11,62	20,38	15,35	2,2	0	1,0
2000-08-30 07:00	141	42	97	2,0	20,33	11,62	256,7	1010,51	11,16	11,62	20,38	15,35	2,6	0	1,0
2000-08-30 07:30	114	42	97	2,0	20,33	12,02	256,7	1010,51	11,56	12,02	20,38	15,75	3,0	0	1,0
2000-08-30 08:00	118	42	97	1,2	20,33	12,52	256,7	1010,51	12,06	12,52	20,38	16,25	2,8	0	1,0
2000-08-30 08:30	136	42	95	1,8	20,33	12,82	256,7	1010,51	12,04	12,82	20,38	16,38	2,4	0	1,0
2000-08-30 09:00	137	42	92	2,8	20,33	13,02	256,7	1010,51	11,76	11,19	20,38	16,33	4,1	0	1,0
2000-08-30 09:30	113	42	92	2,2	20,33	12,82	256,7	1010,51	11,56	12,82	20,38	16,13	3,1	0	1,0
2000-08-30 10:00	144	42	91	3,1	20,33	13,53	256,7	1010,51	12,09	11,73	20,38	16,74	3,7	0	1,0
2000-08-30 10:30	107	42	90	0,0	20,33	13,43	256,7	1010,51	11,82	13,43	20,38	16,56	3,5	0	1,0
2000-08-30 11:00	151	42	91	2,0	20,33	13,33	256,7	1010,51	11,89	13,33	20,38	16,54	3,0	0	1,0
2000-08-30 11:30	116	42	91	2,6	20,33	13,73	256,7	1010,51	12,28	12,67	20,38	16,94	3,5	0	1,0
2000-08-30 12:00	175	42	88	2,2	20,33	14,73	256,7	1010,51	12,76	14,73	20,38	17,70	4,5	0	1,0
2000-08-30 12:30	127	42	77	4,1	20,43	16,23	256,7	1009,51	12,19	12,81	20,48	18,36	4,9	0	1,0
2000-08-30 13:00	276	42	82	0,0	20,33	15,43	256,7	1009,51	12,37	15,43	20,38	17,93	0,0	0	1,0
2000-08-30 13:30	161	42	79	3,3	20,33	15,23	256,7	1009,51	11,61	12,93	20,38	17,50	3,7	0	1,0

Datum	Vindriktning	Luftfukt inne	Luftfukt ute	Vindhastighet	Temp inne	Temp ute	Regn året	Lufftryck	Daggpunkt	Kyleffekt	Vix inne	Vix ute	Vindby	Korr lufftryck	Regn/dygn
	°	Rh%	Rh%	m/s	°C	°C	mm	Mbar	°C	°C	°C	°C	m/s		mm
2000-08-30 14:00	193	42	65	4,3	20,43	16,93	256,7	1009,51	10,31	13,66	20,48	18,24	5,2	0	1,0
2000-08-30 14:30	184	42	66	1,8	20,43	17,23	256,7	1009,51	10,82	17,23	20,48	18,61	4,5	0	1,0
2000-08-30 15:00	212	42	54	3,9	20,53	18,23	256,7	1009,51	8,77	15,77	20,58	18,89	4,9	0	1,0
2000-08-30 15:30	191	42	51	3,5	20,53	18,03	256,7	1009,51	7,74	16,09	20,58	18,53	5,2	0	1,0
2000-08-30 16:00	157	42	54	3,1	20,53	17,33	256,7	1008,51	7,93	15,89	20,58	17,99	3,3	0	1,0
2000-08-30 16:30	146	42	54	5,2	20,53	17,63	256,7	1008,51	8,21	13,65	20,58	18,29	6,6	0	1,0
2000-08-30 17:00	192	42	54	3,7	20,53	17,23	256,7	1008,51	7,84	14,60	20,58	17,89	4,7	0	1,0
2000-08-30 17:30	165	42	53	2,8	20,53	17,43	256,7	1008,51	7,75	16,00	20,58	18,03	3,5	0	1,0
2000-08-30 18:00	192	42	51	2,8	20,53	17,23	256,7	1008,51	7,00	15,78	20,58	17,73	4,7	0	1,0
2000-08-30 18:30	175	42	53	2,6	20,53	16,23	256,7	1008,51	6,64	15,31	20,58	16,83	3,0	0	1,0
2000-08-30 19:00	137	42	58	0,0	20,53	15,33	256,7	1008,51	7,11	15,33	20,58	16,21	1,8	0	1,0
2000-08-30 19:30	330	42	74	1,6	20,43	13,93	256,7	1008,51	9,37	13,93	20,48	15,84	3,0	0	1,0
2000-08-30 20:00	8	42	75	0,0	20,43	13,43	256,7	1008,51	9,09	13,43	20,48	15,41	0,0	0	1,0
2000-08-30 20:30	314	42	77	1,4	20,43	12,62	256,7	1009,51	8,70	12,62	20,48	14,76	1,6	0	1,0
2000-08-30 21:00	321	42	79	0,0	20,43	11,72	256,7	1009,51	8,20	11,72	20,48	14,00	0,0	0	1,0
2000-08-30 21:30	335	42	79	0,0	20,43	11,62	256,7	1009,51	8,11	11,62	20,48	13,90	0,0	0	1,0
2000-08-30 22:00	312	42	82	0,0	20,33	10,52	256,7	1009,51	7,58	10,52	20,38	13,03	0,0	0	1,0
2000-08-30 22:30	307	42	93	1,2	20,33	10,52	256,7	1009,51	9,44	10,52	20,38	13,91	1,4	0	1,0
2000-08-30 23:00	315	42	96	1,2	20,33	11,02	256,7	1009,51	10,41	11,02	20,38	14,67	2,0	0	1,0
2000-08-30 23:30	337	42	95	0,0	20,33	10,92	256,7	1009,51	10,15	10,92	20,38	14,48	0,0	0	1,0
2000-08-31 00:00	337	42	94	0,0	20,33	10,92	256,7	1009,51	10,00	10,92	20,38	14,39	0,0	0	0,0
2000-08-31 00:30	309	42	95	2,4	20,23	10,92	256,7	1009,51	10,15	9,71	20,28	14,48	2,4	0	0,0
2000-08-31 01:00	295	42	94	1,2	20,23	10,92	256,7	1009,51	10,00	10,92	20,28	14,39	2,2	0	0,0
2000-08-31 01:30	298	42	93	2,0	20,23	10,82	256,7	1009,51	9,74	10,82	20,28	14,21	2,4	0	0,0
2000-08-31 02:00	304	42	92	1,2	20,23	10,62	256,7	1009,51	9,38	10,62	20,28	13,92	2,4	0	0,0
2000-08-31 02:30	320	42	93	1,6	20,13	10,32	256,7	1009,51	9,24	10,32	20,18	13,71	1,8	0	0,0
2000-08-31 03:00	310	42	94	0,0	20,13	10,02	256,7	1009,51	9,10	10,02	20,18	13,49	1,6	0	0,0
2000-08-31 03:30	291	42	95	0,0	20,13	10,12	256,7	1009,51	9,36	10,12	20,18	13,68	0,0	0	0,0
2000-08-31 04:00	298	42	94	0,0	20,13	10,12	256,7	1009,51	9,20	10,12	20,18	13,59	0,0	0	0,0
2000-08-31 04:30	315	42	92	1,2	20,13	9,52	256,7	1009,51	8,29	9,52	20,18	12,82	1,4	0	0,0
2000-08-31 05:00	306	42	93	0,0	20,13	9,42	256,7	1009,51	8,35	9,42	20,18	12,81	1,4	0	0,0
2000-08-31 05:30	334	42	92	1,2	20,03	9,02	256,7	1009,51	7,79	9,02	20,08	12,32	1,6	0	0,0
2000-08-31 06:00	328	42	92	0,0	20,03	8,92	256,7	1009,51	7,69	8,92	20,08	12,22	1,6	0	0,0
2000-08-31 06:30	295	42	92	0,0	20,03	8,92	256,7	1009,51	7,69	8,92	20,08	12,22	1,4	0	0,0
2000-08-31 07:00	338	42	93	1,2	20,03	8,52	256,7	1009,51	7,46	8,52	20,08	11,91	1,2	0	0,0
2000-08-31 07:30	339	42	93	0,0	20,03	8,32	256,7	1009,51	7,26	8,32	20,08	11,71	0,0	0	0,0
2000-08-31 08:00	341	42	91	0,0	20,03	8,32	256,7	1009,51	6,94	8,32	20,08	11,54	0,0	0	0,0
2000-08-31 08:30	327	42	84	1,4	20,03	8,92	256,7	1009,51	6,37	8,92	20,08	11,58	1,4	0	0,0
2000-08-31 09:00	303	42	82	0,0	20,03	9,82	256,7	1009,51	6,90	9,82	20,08	12,32	1,6	0	0,0
2000-08-31 09:30	274	42	83	0,0	19,93	10,02	256,7	1009,51	7,27	10,02	19,98	12,60	0,0	0	0,0
2000-08-31 10:00	221	41	80	0,0	19,93	10,52	256,7	1009,51	7,22	10,52	19,94	12,87	0,0	0	0,0
2000-08-31 10:30	287	42	72	2,0	20,03	11,42	256,7	1009,51	6,56	11,42	20,08	13,20	2,2	0	0,0
2000-08-31 11:00	316	41	69	2,0	20,03	11,32	256,7	1009,51	5,84	11,32	20,04	12,90	2,6	0	0,0
2000-08-31 11:30	306	41	67	0,0	20,03	11,92	256,7	1009,51	5,99	11,92	20,04	13,37	1,6	0	0,0
2000-08-31 12:00	279	41	66	2,6	20,03	12,12	256,7	1009,51	5,97	10,98	20,04	13,50	2,6	0	0,0
2000-08-31 12:30	276	41	69	0,0	20,03	12,32	256,7	1009,51	6,80	12,32	20,04	13,90	1,8	0	0,0

Datum	Vindriktning °	Luftfukt inne Rh%	Luftfukt ute Rh%	Vindhastighet m/s	Temp inne °C	Temp ute °C	Regn året mm	Lufttryck Mbar	Daggpunkt °C	Kyleffekt °C	Vix inne °C	Vix ute °C	Vindby m/s	Korr lufttryck	Regn/dygn mm
2000-08-31 13:00	308	41	60	0,0	20,13	13,53	256,7	1008,51	5,91	13,53	20,14	14,53	2,2	0	0,0
2000-08-31 13:30	330	41	59	1,4	20,13	13,33	256,7	1008,51	5,48	13,33	20,14	14,27	1,8	0	0,0
2000-08-31 14:00	289	41	56	2,6	20,13	13,83	256,7	1008,51	5,20	12,77	20,14	14,60	2,6	0	0,0
2000-08-31 14:30	265	41	54	0,0	20,23	14,83	256,7	1008,51	5,61	14,83	20,24	15,49	2,4	0	0,0
2000-08-31 15:00	263	41	53	0,0	20,23	14,93	256,7	1008,51	5,43	14,93	20,24	15,53	3,1	0	0,0
2000-08-31 15:30	280	41	56	1,4	20,23	15,13	256,7	1008,51	6,41	15,13	20,24	15,90	3,0	0	0,0
2000-08-31 16:00	187	41	52	1,2	20,23	15,23	256,7	1008,51	5,44	15,23	20,24	15,78	3,7	0	0,0
2000-08-31 16:30	259	41	55	2,2	20,23	15,43	256,7	1008,51	6,43	15,43	20,24	16,14	2,6	0	0,0
2000-08-31 17:00	287	41	53	0,0	20,33	15,53	256,7	1008,51	5,99	15,53	20,34	16,13	2,0	0	0,0
2000-08-31 17:30	263	41	54	0,0	20,33	15,13	256,7	1007,51	5,89	15,13	20,34	15,79	1,6	0	0,0
2000-08-31 18:00	300	41	55	0,0	20,33	14,73	256,7	1007,51	5,78	14,73	20,34	15,44	1,2	0	0,0
2000-08-31 18:30	197	41	54	0,0	20,33	14,83	256,7	1007,51	5,61	14,83	20,34	15,49	1,6	0	0,0
2000-08-31 19:00	190	41	54	0,0	20,33	14,73	256,7	1007,51	5,52	14,73	20,34	15,39	0,0	0	0,0
2000-08-31 19:30	230	41	59	0,0	20,33	14,03	256,7	1007,51	6,14	14,03	20,34	14,97	0,0	0	0,0
2000-08-31 20:00	230	41	70	0,0	20,33	11,72	256,7	1007,51	6,44	11,72	20,34	13,37	0,0	0	0,0
2000-08-31 20:30	230	41	77	0,0	20,23	9,62	256,7	1007,51	5,79	9,62	20,24	11,75	0,0	0	0,0
2000-08-31 21:00	317	41	76	0,0	20,23	9,12	256,7	1007,51	5,12	9,12	20,24	11,18	0,0	0	0,0
2000-08-31 21:30	328	41	79	0,0	20,23	8,42	256,7	1007,51	4,99	8,42	20,24	10,70	0,0	0	0,0
2000-08-31 22:00	24	41	81	0,0	20,13	7,62	256,7	1007,51	4,57	7,62	20,14	10,05	0,0	0	0,0
2000-08-31 22:30	2	41	83	0,0	20,13	6,62	256,7	1007,51	3,94	6,62	20,14	9,20	0,0	0	0,0
2000-08-31 23:00	330	41	85	0,0	20,13	6,22	256,7	1007,51	3,89	6,22	20,14	8,95	0,0	0	0,0
2000-08-31 23:30	323	41	83	0,0	20,03	6,72	256,7	1007,51	4,04	6,72	20,04	9,30	0,0	0	0,0
2000-09-01 00:00	322	41	84	0,0	20,03	5,42	256,7	1007,51	2,93	5,42	20,04	8,08	0,0	0	0,0
2000-09-01 00:30	345	41	91	0,0	20,03	5,82	258,7	1007,51	4,46	5,82	20,04	9,04	1,4	2	2,0
2000-09-01 01:00	333	41	87	0,0	20,03	5,92	258,7	1007,51	3,92	5,92	20,04	8,81	0,0	2	2,0
2000-09-01 01:30	333	41	83	0,0	19,93	5,32	258,7	1007,51	2,67	5,32	19,94	7,90	0,0	0	2,0
2000-09-01 02:00	343	40	86	0,0	19,93	4,42	258,7	1007,51	2,28	4,42	19,89	7,23	0,0	0	2,0
2000-09-01 02:30	50	40	87	0,0	19,93	3,82	258,7	1007,51	1,85	3,82	19,89	6,71	0,0	0	2,0
2000-09-01 03:00	50	41	87	0,0	19,83	3,32	258,7	1007,51	1,36	3,32	19,84	6,21	0,0	0	2,0
2000-09-01 03:30	48	41	90	0,0	19,83	3,02	258,7	1007,51	1,54	3,02	19,84	6,15	0,0	0	2,0
2000-09-01 04:00	29	41	90	0,0	19,83	2,92	258,7	1006,51	1,44	2,92	19,84	6,05	0,0	0	2,0
2000-09-01 04:30	29	40	92	0,0	19,73	2,72	258,7	1007,51	1,55	2,72	19,69	6,02	0,0	0	2,0
2000-09-01 05:00	23	40	91	0,0	19,73	2,42	258,7	1006,51	1,10	2,42	19,69	5,63	0,0	0	2,0
2000-09-01 05:30	23	40	91	0,0	19,73	2,12	258,7	1006,51	0,80	2,12	19,69	5,33	0,0	0	2,0
2000-09-01 06:00	23	40	94	0,0	19,63	2,12	258,7	1006,51	1,25	2,12	19,59	5,59	0,0	0	2,0
2000-09-01 06:30	23	40	94	0,0	19,63	2,22	258,7	1006,51	1,35	2,22	19,59	5,69	0,0	0	2,0
2000-09-01 07:00	332	40	97	0,0	19,63	3,42	258,7	1006,51	2,99	3,42	19,59	7,15	2,0	0	2,0
2000-09-01 07:30	344	40	97	0,0	19,63	4,32	258,7	1006,51	3,88	4,32	19,59	8,05	0,0	0	2,0
2000-09-01 08:00	273	40	96	0,0	19,53	5,12	258,7	1006,51	4,53	5,12	19,49	8,76	1,2	0	2,0
2000-09-01 08:30	306	40	93	0,0	19,53	5,32	258,7	1006,51	4,28	5,32	19,49	8,70	0,0	0	2,0
2000-09-01 09:00	304	40	91	0,0	19,53	5,92	258,7	1006,51	4,56	5,92	19,49	9,14	1,4	0	2,0
2000-09-01 09:30	332	40	89	0,0	19,53	6,82	258,7	1006,51	5,13	6,82	19,49	9,87	1,2	0	2,0
2000-09-01 10:00	279	40	86	0,0	19,53	8,02	258,7	1006,51	5,82	8,02	19,49	10,83	1,8	0	2,0
2000-09-01 10:30	269	40	84	0,0	19,53	9,22	258,7	1006,51	6,66	9,22	19,49	11,88	2,4	0	2,0
2000-09-01 11:00	200	40	77	1,6	19,53	10,22	258,7	1005,51	6,37	10,22	19,49	12,35	1,6	0	2,0
2000-09-01 11:30	275	40	73	1,6	19,53	11,32	258,7	1005,51	6,66	11,32	19,49	13,17	2,2	0	2,0

Datum	Vindriktning °	Luftfukt inne Rh%	Luftfukt ute Rh%	Vindhastighet m/s	Temp inne °C	Temp ute °C	Regn året mm	Lufttryck Mbar	Daggpunkt °C	Kyleffekt °C	Vix inne °C	Vix ute °C	Vindby m/s	Korr lufttryck	Regn/dygn mm
2000-09-01 12:00	175	40	67	0,0	19,63	12,32	258,7	1005,51	6,37	12,32	19,59	13,77	2,6	0	2,0
2000-09-01 12:30	110	40	66	1,6	19,63	12,72	258,7	1005,51	6,54	12,72	19,59	14,10	1,8	0	2,0
2000-09-01 13:00	230	40	63	0,0	19,73	13,23	258,7	1005,51	6,34	13,23	19,69	14,41	0,0	0	2,0
2000-09-01 13:30	315	40	60	1,8	19,73	14,13	258,7	1005,51	6,48	14,13	19,69	15,13	2,0	0	2,0
2000-09-01 14:00	286	40	59	1,4	19,83	14,53	258,7	1004,51	6,61	14,53	19,79	15,47	2,4	0	2,0
2000-09-01 14:30	193	40	52	0,0	19,83	15,03	258,7	1004,51	5,25	15,03	19,79	15,58	0,0	0	2,0
2000-09-01 15:00	90	40	49	1,4	19,83	14,63	258,7	1004,51	4,03	14,63	19,79	15,02	1,6	0	2,0
2000-09-01 15:30	215	40	51	1,2	19,93	15,23	258,7	1004,51	5,16	15,23	19,89	15,73	3,0	0	2,0
2000-09-01 16:00	290	40	46	0,0	19,93	15,23	258,7	1004,51	3,68	15,23	19,89	15,47	1,8	0	2,0
2000-09-01 16:30	277	40	47	0,0	19,93	15,63	258,7	1003,51	4,35	15,63	19,89	15,92	2,0	0	2,0
2000-09-01 17:00	189	40	51	0,0	19,93	15,73	258,7	1003,51	5,62	15,73	19,89	16,23	2,0	0	2,0
2000-09-01 17:30	182	40	56	0,0	19,93	15,43	258,7	1003,51	6,69	15,43	19,89	16,20	0,0	0	2,0
2000-09-01 18:00	182	41	57	0,0	19,93	15,43	258,7	1003,51	6,95	15,43	19,94	16,26	0,0	0	2,0
2000-09-01 18:30	163	40	58	0,0	19,93	15,03	258,7	1003,51	6,83	15,03	19,89	15,91	0,0	0	2,0
2000-09-01 19:00	170	40	61	0,0	19,93	14,83	258,7	1003,51	7,38	14,83	19,89	15,89	0,0	0	2,0
2000-09-01 19:30	170	40	70	0,0	19,93	13,73	258,7	1003,51	8,35	13,73	19,89	15,37	0,0	0	2,0
2000-09-01 20:00	170	40	75	0,0	19,93	12,72	258,7	1003,51	8,41	12,72	19,89	14,71	0,0	0	2,0
2000-09-01 20:30	170	40	75	0,0	19,93	12,02	258,7	1003,51	7,73	12,02	19,89	14,01	0,0	0	2,0
2000-09-01 21:00	170	40	79	0,0	19,93	11,52	258,7	1002,51	8,01	11,52	19,89	13,80	0,0	0	2,0
2000-09-01 21:30	101	40	82	0,0	19,93	11,12	258,7	1002,51	8,17	11,12	19,89	13,63	0,0	0	2,0
2000-09-01 22:00	345	40	85	1,4	19,83	10,92	258,7	1002,51	8,50	10,92	19,79	13,66	1,6	0	2,0
2000-09-01 22:30	333	41	80	0,0	19,83	11,02	258,7	1002,51	7,71	11,02	19,84	13,37	1,2	0	2,0
2000-09-01 23:00	337	41	83	1,4	19,83	10,72	258,7	1002,51	7,95	10,72	19,84	13,30	1,4	0	2,0
2000-09-01 23:30	332	41	83	0,0	19,83	10,72	258,7	1002,51	7,95	10,72	19,84	13,30	0,0	0	2,0
2000-09-02 00:00	340	41	81	0,0	19,83	10,82	258,7	1002,51	7,69	10,82	19,84	13,25	1,6	0	0,0
2000-09-02 00:30	336	41	81	1,8	19,83	10,52	258,7	1002,51	7,40	10,52	19,84	12,95	2,2	0	0,0
2000-09-02 01:00	330	41	84	1,2	19,83	10,22	258,7	1001,51	7,64	10,22	19,84	12,88	2,0	0	0,0
2000-09-02 01:30	310	41	88	0,0	19,73	9,92	258,7	1001,51	8,03	9,92	19,74	12,90	1,6	0	0,0
2000-09-02 02:00	317	41	93	0,0	19,73	9,52	258,7	1001,51	8,45	9,52	19,74	12,91	1,4	0	0,0
2000-09-02 02:30	282	41	95	1,2	19,73	9,42	259,7	1001,51	8,66	9,42	19,74	12,98	2,0	1	1,0
2000-09-02 03:00	309	41	96	0,0	19,73	9,42	259,7	1001,51	8,82	9,42	19,74	13,06	1,4	1	1,0
2000-09-02 03:30	341	41	97	0,0	19,73	9,12	259,7	1001,51	8,67	9,12	19,74	12,85	0,0	0	1,0
2000-09-02 04:00	351	41	97	0,0	19,73	9,12	260,7	1001,51	8,67	9,12	19,74	12,85	0,0	1	2,0
2000-09-02 04:30	356	41	97	0,0	19,63	9,22	260,7	1001,51	8,77	9,22	19,64	12,95	0,0	0	2,0
2000-09-02 05:00	306	41	97	1,6	19,63	9,12	261,7	1001,51	8,67	9,12	19,64	12,85	2,0	1	3,0
2000-09-02 05:30	325	41	97	0,0	19,63	8,72	263,7	1002,51	8,27	8,72	19,64	12,45	0,0	2	5,0
2000-09-02 06:00	304	41	97	0,0	19,63	8,72	263,7	1001,51	8,27	8,72	19,64	12,45	0,0	2	5,0
2000-09-02 06:30	300	41	97	0,0	19,63	8,52	264,7	1002,51	8,07	8,52	19,64	12,25	1,2	1	6,0
2000-09-02 07:00	293	41	95	1,6	19,63	7,82	264,7	1002,51	7,07	7,82	19,64	11,38	2,0	1	6,0
2000-09-02 07:30	343	41	95	2,0	19,63	7,42	265,7	1002,51	6,67	7,42	19,64	10,98	2,0	1	7,0
2000-09-02 08:00	327	41	95	0,0	19,53	7,52	265,7	1002,51	6,77	7,52	19,54	11,08	1,4	1	7,0
2000-09-02 08:30	298	41	95	0,0	19,53	8,02	265,7	1002,51	7,27	8,02	19,54	11,58	0,0	0	7,0
2000-09-02 09:00	291	41	93	0,0	19,53	8,22	265,7	1002,51	7,16	8,22	19,54	11,61	1,4	0	7,0
2000-09-02 09:30	319	41	91	2,2	19,53	8,52	265,7	1002,51	7,14	8,52	19,54	11,74	2,6	0	7,0
2000-09-02 10:00	276	41	85	3,7	19,53	8,32	265,7	1003,51	5,95	4,22	19,54	11,06	3,7	0	7,0
2000-09-02 10:30	326	41	82	1,6	19,53	7,12	265,7	1003,51	4,26	7,12	19,54	9,62	3,0	0	7,0

Datum	Vindriktning °	Luftfukt inne Rh%	Luftfukt ute Rh%	Vindhastighet m/s	Temp inne °C	Temp ute °C	Regn året mm	Lufttryck Mbar	Daggpunkt °C	Kyleffekt °C	Vix inne °C	Vix ute °C	Vindby m/s	Korr lufttryck	Regn/dygn mm
2000-09-02 11:00	351	41	77	1,6	19,53	7,42	265,7	1003,51	3,65	7,42	19,54	9,55	2,4	0	7,0
2000-09-02 11:30	297	41	73	2,0	19,53	8,72	265,7	1003,51	4,15	8,72	19,54	10,57	2,8	0	7,0
2000-09-02 12:00	351	41	67	1,2	19,53	9,22	265,7	1003,51	3,41	9,22	19,54	10,66	2,4	0	7,0
2000-09-02 12:30	300	41	69	2,0	19,43	9,72	265,7	1003,51	4,31	9,72	19,44	11,30	2,8	0	7,0
2000-09-02 13:00	290	41	67	2,2	19,53	10,12	265,7	1003,51	4,27	10,12	19,54	11,57	3,3	0	7,0
2000-09-02 13:30	289	40	63	1,4	19,53	10,42	265,7	1003,51	3,68	10,42	19,49	11,61	4,1	0	7,0
2000-09-02 14:00	302	40	64	1,8	19,43	10,72	265,7	1003,51	4,19	10,72	19,39	11,97	3,3	0	7,0
2000-09-02 14:30	272	40	62	3,5	19,53	11,72	265,7	1003,51	4,69	8,98	19,49	12,85	5,8	0	7,0
2000-09-02 15:00	312	40	76	1,2	19,53	10,02	265,7	1003,51	5,99	10,02	19,49	12,08	2,2	0	7,0
2000-09-02 15:30	298	40	64	4,3	19,53	11,62	265,7	1003,51	5,05	7,27	19,49	12,88	4,3	0	7,0
2000-09-02 16:00	294	39	57	2,2	19,53	11,52	265,7	1003,51	3,30	11,52	19,45	12,35	4,3	0	7,0
2000-09-02 16:30	256	39	58	2,4	19,53	11,62	265,7	1003,51	3,64	10,45	19,45	12,51	6,2	0	7,0
2000-09-02 17:00	291	39	59	2,4	19,63	11,42	265,7	1004,51	3,70	10,24	19,55	12,37	3,1	0	7,0
2000-09-02 17:30	299	39	58	2,8	19,93	11,02	265,7	1004,51	3,08	9,00	19,85	11,91	4,1	0	0,0
2000-09-02 18:00	347	39	57	3,1	19,73	10,62	265,7	1004,51	2,46	8,57	19,65	11,45	3,7	0	0,0
2000-09-02 18:30	333	39	56	2,2	19,83	10,12	265,7	1004,51	1,74	10,12	19,75	10,90	3,1	0	0,0
2000-09-02 19:00	336	39	60	2,2	19,83	9,62	265,7	1004,51	2,24	9,62	19,75	10,63	4,9	0	0,0
2000-09-02 19:30	315	39	61	2,6	19,93	9,32	265,7	1005,51	2,19	8,02	19,85	10,39	3,5	0	0,0
2000-09-02 20:00	306	39	68	1,6	19,93	8,52	265,7	1005,51	2,95	8,52	19,85	10,03	2,4	0	0,0
2000-09-02 20:30	304	40	70	0,0	20,03	8,32	265,7	1005,51	3,17	8,32	19,99	9,96	2,0	0	0,0
2000-09-02 21:00	325	40	72	0,0	20,43	7,92	265,7	1005,51	3,19	7,92	20,39	9,70	0,0	0	0,0
2000-09-02 21:30	315	40	73	1,4	20,63	7,02	265,7	1006,51	2,51	7,02	20,59	8,87	2,0	0	0,0
2000-09-02 22:00	313	40	74	1,4	20,63	6,32	265,7	1006,51	2,03	6,32	20,59	8,24	2,8	0	0,0
2000-09-02 22:30	317	40	76	0,0	20,63	5,72	265,7	1006,51	1,82	5,72	20,59	7,78	1,2	0	0,0
2000-09-02 23:00	116	39	77	0,0	20,63	5,32	265,7	1006,51	1,61	5,32	20,55	7,45	0,0	0	0,0
2000-09-02 23:30	269	39	82	0,0	20,53	5,22	265,7	1006,51	2,40	5,22	20,45	7,72	0,0	0	0,0
2000-09-03 00:00	320	40	87	1,2	20,53	5,12	265,7	1006,51	3,13	5,12	20,49	8,01	2,2	0	0,0
2000-09-03 00:30	333	39	87	0,0	20,43	5,02	265,7	1007,51	3,04	5,02	20,35	7,91	1,4	0	0,0
2000-09-03 01:00	313	39	89	1,8	20,43	5,22	265,7	1007,51	3,56	5,22	20,35	8,27	2,8	0	0,0
2000-09-03 01:30	282	39	87	0,0	20,53	5,62	265,7	1007,51	3,63	5,62	20,45	8,51	1,4	0	0,0
2000-09-03 02:00	335	39	84	1,8	20,63	5,72	265,7	1007,51	3,23	5,72	20,55	8,38	2,6	0	0,0
2000-09-03 02:30	313	39	84	2,8	20,73	5,72	265,7	1007,51	3,23	3,21	20,65	8,38	3,0	0	0,0
2000-09-03 03:00	290	39	86	2,0	20,83	5,12	265,7	1007,51	2,97	5,12	20,75	7,93	2,0	0	0,0
2000-09-03 03:30	335	39	88	2,4	20,73	4,82	265,7	1007,51	3,00	3,27	20,65	7,79	2,8	0	0,0
2000-09-03 04:00	331	39	91	2,2	20,73	4,72	265,7	1007,51	3,38	4,72	20,65	7,94	3,5	0	0,0
2000-09-03 04:30	319	38	93	1,2	20,63	4,32	265,7	1007,51	3,29	4,32	20,50	7,70	2,2	0	0,0
2000-09-03 05:00	311	38	92	0,0	20,53	4,22	265,7	1007,51	3,03	4,22	20,40	7,52	1,8	0	0,0
2000-09-03 05:30	351	39	95	1,2	20,53	3,92	265,7	1007,51	3,19	3,92	20,45	7,47	1,6	0	0,0
2000-09-03 06:00	341	38	96	0,0	20,53	3,72	265,7	1007,51	3,14	3,72	20,40	7,36	0,0	0	0,0
2000-09-03 06:30	316	38	95	0,0	20,63	3,62	265,7	1008,51	2,89	3,62	20,50	7,17	1,2	0	0,0
2000-09-03 07:00	289	39	90	1,4	20,83	3,82	265,7	1008,51	2,33	3,82	20,75	6,95	1,6	0	0,0
2000-09-03 07:30	346	39	87	0,0	21,03	4,52	265,7	1008,51	2,54	4,52	20,95	7,41	2,0	0	0,0
2000-09-03 08:00	313	39	86	1,8	21,03	5,12	265,7	1008,51	2,97	5,12	20,95	7,93	2,2	0	0,0
2000-09-03 08:30	291	39	81	1,8	20,93	5,82	265,7	1008,51	2,81	5,82	20,85	8,25	2,8	0	0,0
2000-09-03 09:00	304	38	77	1,6	20,93	6,32	265,7	1009,51	2,59	6,32	20,80	8,45	3,0	0	0,0
2000-09-03 09:30	320	38	74	1,2	20,83	7,12	265,7	1009,51	2,80	7,12	20,70	9,04	3,1	0	0,0

Datum	Vindriktning	Luftfukt inne	Luftfukt ute	Vindhastighet	Temp inne	Temp ute	Regn året	Lufttryck	Daggpunkt	Kyleffekt	Vix inne	Vix ute	Vindby	Korr lufttryck	Regn/dygn
	°	Rh%	Rh%	m/s	°C	°C	mm	Mbar	°C	°C	°C	°C	m/s		mm
2000-09-03 10:00	309	38	69	3,1	20,73	7,42	265,7	1009,51	2,11	5,07	20,60	9,00	3,3	0	0,0
2000-09-03 10:30	326	38	58	3,5	20,73	8,22	265,7	1009,51	0,45	5,02	20,60	9,11	6,0	0	0,0
2000-09-03 11:00	339	38	62	3,7	20,63	8,22	265,7	1009,51	1,37	4,10	20,50	9,35	5,0	0	0,0
2000-09-03 11:30	315	38	52	2,6	20,63	8,92	265,7	1010,51	-0,40	7,60	20,50	9,47	5,0	0	0,0
2000-09-03 12:00	302	37	51	2,0	20,63	8,82	265,7	1010,51	-0,76	8,82	20,46	9,32	5,0	0	0,0
2000-09-03 12:30	303	38	52	4,5	20,63	8,92	265,7	1010,51	-0,40	3,17	20,50	9,47	4,5	0	0,0
2000-09-03 13:00	291	39	58	2,2	20,53	8,62	265,7	1010,51	0,82	8,62	20,45	9,51	3,5	0	0,0
2000-09-03 13:30	307	39	58	2,4	20,43	8,42	265,7	1010,51	0,64	7,08	20,35	9,31	4,1	0	0,0
2000-09-03 14:00	299	39	51	2,0	20,53	9,12	265,7	1010,51	-0,49	9,12	20,45	9,62	3,9	0	0,0
2000-09-03 14:30	326	39	53	3,5	20,53	9,52	265,7	1010,51	0,42	6,49	20,45	10,13	4,5	0	0,0
2000-09-03 15:00	292	39	51	3,0	20,53	9,12	265,7	1010,51	-0,49	6,93	20,45	9,62	4,3	0	0,0
2000-09-03 15:30	266	39	59	2,4	20,53	8,62	265,7	1010,51	1,06	7,29	20,45	9,57	4,5	0	0,0
2000-09-03 16:00	300	38	52	2,6	20,53	9,42	265,7	1010,51	0,06	8,13	20,40	9,97	5,2	0	0,0
2000-09-03 16:30	351	38	53	2,8	20,63	9,32	265,7	1010,51	0,23	7,14	20,50	9,93	5,6	0	0,0
2000-09-03 17:00	307	38	53	2,6	20,63	8,92	265,7	1010,51	-0,14	7,60	20,50	9,53	4,1	0	0,0
2000-09-03 17:30	286	38	54	2,4	20,73	9,02	265,7	1010,51	0,21	7,71	20,60	9,68	3,9	0	0,0
2000-09-03 18:00	356	38	54	3,0	20,63	8,62	265,7	1010,51	-0,16	6,38	20,50	9,28	4,1	0	0,0
2000-09-03 18:30	339	38	56	3,7	20,63	8,22	265,7	1011,51	-0,04	4,10	20,50	8,99	4,7	0	0,0
2000-09-03 19:00	317	38	56	2,2	20,73	7,82	265,7	1010,51	-0,41	7,82	20,60	8,59	3,1	0	0,0
2000-09-03 19:30	315	38	59	1,6	20,63	7,52	265,7	1011,51	0,03	7,52	20,50	8,47	2,4	0	0,0
2000-09-03 20:00	316	38	62	0,0	20,53	6,62	265,7	1011,51	-0,14	6,62	20,40	7,75	1,8	0	0,0
2000-09-03 20:30	317	38	67	1,2	20,43	5,72	265,7	1011,51	0,07	5,72	20,30	7,16	2,0	0	0,0
2000-09-03 21:00	298	38	70	0,0	20,43	5,12	265,7	1012,51	0,10	5,12	20,30	6,76	0,0	0	0,0
2000-09-03 21:30	302	38	72	0,0	20,33	4,62	265,7	1012,51	0,01	4,62	20,20	6,40	0,0	0	0,0
2000-09-03 22:00	237	38	74	0,0	20,33	4,12	265,7	1012,51	-0,10	4,12	20,20	6,03	0,0	0	0,0
2000-09-03 22:30	251	39	76	0,0	20,33	3,52	265,7	1012,51	-0,31	3,52	20,25	5,58	0,0	0	0,0
2000-09-03 23:00	275	39	80	0,0	20,33	3,02	265,7	1012,51	-0,10	3,02	20,25	5,37	1,2	0	0,0
2000-09-03 23:30	302	39	80	0,0	20,33	2,72	265,7	1012,51	-0,39	2,72	20,25	5,07	1,2	0	0,0
2000-09-04 00:00	351	39	84	1,6	20,43	1,82	265,7	1012,51	-0,60	1,82	20,35	4,47	2,0	0	0,0
2000-09-04 00:30	306	39	81	0,0	20,53	2,62	265,7	1012,51	-0,31	2,62	20,45	5,04	1,2	0	0,0
2000-09-04 01:00	315	39	83	2,0	20,63	1,92	266,7	1012,51	-0,66	1,92	20,55	4,50	2,0	0	1,0
2000-09-04 01:30	296	39	85	0,0	20,73	1,92	266,7	1012,51	-0,34	1,92	20,65	4,65	0,0	0	1,0
2000-09-04 02:00	333	39	84	0,0	20,83	1,12	266,7	1012,51	-1,29	1,12	20,75	3,77	0,0	0	1,0
2000-09-04 02:30	332	39	84	1,2	20,83	1,62	266,7	1012,51	-0,80	1,62	20,75	4,27	2,4	0	1,0
2000-09-04 03:00	329	39	81	0,0	20,83	1,62	266,7	1012,51	-1,29	1,62	20,75	4,04	0,0	0	1,0
2000-09-04 03:30	346	39	83	1,2	20,93	1,32	266,7	1012,51	-1,25	1,32	20,85	3,89	2,2	0	1,0
2000-09-04 04:00	336	39	83	2,2	20,93	1,22	266,7	1012,51	-1,35	1,22	20,85	3,79	2,2	0	1,0
2000-09-04 04:30	293	39	83	0,0	20,93	1,32	266,7	1012,51	-1,25	1,32	20,85	3,89	0,0	0	1,0
2000-09-04 05:00	297	38	84	0,0	20,93	0,92	266,7	1012,51	-1,48	0,92	20,80	3,57	1,2	0	1,0
2000-09-04 05:30	339	38	86	1,6	20,93	0,72	266,7	1012,51	-1,36	0,72	20,80	3,53	1,6	0	1,0
2000-09-04 06:00	342	38	86	1,2	20,93	0,72	266,7	1012,51	-1,36	0,72	20,80	3,53	1,4	0	1,0
2000-09-04 06:30	293	38	86	0,0	20,93	1,02	266,7	1013,51	-1,06	1,02	20,80	3,83	0,0	0	1,0
2000-09-04 07:00	319	38	86	0,0	20,93	1,32	266,7	1013,51	-0,77	1,32	20,80	4,13	0,0	0	1,0
2000-09-04 07:30	305	38	83	0,0	20,93	2,02	266,7	1013,51	-0,57	2,02	20,80	4,60	0,0	0	1,0
2000-09-04 08:00	311	38	79	1,6	20,93	3,02	266,7	1013,51	-0,27	3,02	20,80	5,29	1,6	0	1,0
2000-09-04 08:30	312	38	78	0,0	20,93	3,82	266,7	1013,51	0,34	3,82	20,80	6,02	1,4	0	1,0

Datum	Vindriktning	Luftfukt inne	Luftfukt ute	Vindhastighet	Temp inne	Temp ute	Regn året	Lufttryck	Daggpunkt	Kyleffekt	Vix inne	Vix ute	Vindby	Korr lufttryck	Regn/dygn
	°	Rh%	Rh%	m/s	°C	°C	mm	Mbar	°C	°C	°C	°C	m/s		mm
2000-09-04 09:00	284	38	78	1,4	20,93	4,32	266,7	1013,51	0,82	4,32	20,80	6,52	1,4	0	1,0
2000-09-04 09:30	356	38	69	0,0	20,93	5,32	266,7	1013,51	0,09	5,32	20,80	6,89	3,9	0	1,0
2000-09-04 10:00	338	38	65	2,6	20,93	5,92	266,7	1013,51	-0,16	4,44	20,80	7,23	3,3	0	1,0
2000-09-04 10:30	351	38	63	3,1	20,93	6,42	266,7	1013,51	-0,11	3,98	20,80	7,61	3,7	0	1,0
2000-09-04 11:00	289	38	62	2,6	20,83	7,12	266,7	1013,51	0,33	5,70	20,70	8,25	3,7	0	1,0
2000-09-04 11:30	344	38	54	3,5	20,83	7,02	266,7	1013,51	-1,65	3,67	20,70	7,68	3,7	0	1,0
2000-09-04 12:00	325	38	51	2,8	20,73	7,72	266,7	1013,51	-1,78	5,40	20,60	8,22	3,3	0	1,0
2000-09-04 12:30	319	38	50	2,2	20,73	8,32	266,7	1013,51	-1,50	8,32	20,60	8,77	3,9	0	1,0
2000-09-04 13:00	346	38	49	1,6	20,73	8,52	266,7	1013,51	-1,59	8,52	20,60	8,92	3,3	0	1,0
2000-09-04 13:30	309	38	49	1,6	20,63	8,42	266,7	1013,51	-1,68	8,42	20,50	8,82	4,3	0	1,0
2000-09-04 14:00	304	38	50	1,8	20,63	8,72	266,7	1013,51	-1,13	8,72	20,50	9,17	3,9	0	1,0
2000-09-04 14:30	293	38	49	1,8	20,63	9,22	266,7	1013,51	-0,94	9,22	20,50	9,62	2,8	0	1,0
2000-09-04 15:00	311	38	47	3,1	20,63	9,22	266,7	1013,51	-1,51	7,03	20,50	9,51	3,5	0	1,0
2000-09-04 15:30	342	38	48	2,2	20,53	8,92	266,7	1013,51	-1,50	8,92	20,40	9,26	3,5	0	1,0
2000-09-04 16:00	305	37	49	1,6	20,53	9,02	266,7	1013,51	-1,13	9,02	20,36	9,42	3,1	0	1,0
2000-09-04 16:30	314	37	49	2,0	20,53	9,12	266,7	1013,51	-1,03	9,12	20,36	9,52	3,7	0	1,0
2000-09-04 17:00	351	38	48	2,4	20,53	8,82	266,7	1013,51	-1,59	7,50	20,40	9,16	3,3	0	1,0
2000-09-04 17:30	300	38	49	3,1	20,53	8,72	266,7	1013,51	-1,40	6,49	20,40	9,12	3,5	0	1,0
2000-09-04 18:00	332	38	50	2,0	20,43	8,32	266,7	1013,51	-1,50	8,32	20,30	8,77	3,1	0	1,0
2000-09-04 18:30	332	38	54	0,0	20,43	7,72	266,7	1013,51	-1,00	7,72	20,30	8,38	1,8	0	1,0
2000-09-04 19:00	308	38	56	0,0	20,33	7,22	266,7	1013,51	-0,97	7,22	20,20	7,99	2,0	0	1,0
2000-09-04 19:30	329	38	62	1,6	20,43	6,52	266,7	1013,51	-0,24	6,52	20,30	7,65	2,0	0	1,0
2000-09-04 20:00	338	38	66	1,6	20,53	6,02	266,7	1013,51	0,15	6,02	20,40	7,40	2,0	0	1,0
2000-09-04 20:30	341	37	69	1,8	20,63	5,52	266,7	1014,51	0,28	5,52	20,46	7,09	2,4	0	1,0
2000-09-04 21:00	336	38	70	1,6	20,73	5,02	266,7	1014,51	0,00	5,02	20,60	6,66	2,4	0	1,0
2000-09-04 21:30	335	37	72	1,6	20,73	4,72	266,7	1014,51	0,10	4,72	20,56	6,50	2,6	0	1,0
2000-09-04 22:00	329	37	74	0,0	20,73	4,32	266,7	1014,51	0,09	4,32	20,56	6,23	1,6	0	1,0
2000-09-04 22:30	339	37	76	0,0	20,73	4,12	266,7	1014,51	0,27	4,12	20,56	6,18	1,4	0	1,0
2000-09-04 23:00	336	37	76	0,0	20,63	3,82	266,7	1014,51	-0,02	3,82	20,46	5,88	0,0	0	1,0
2000-09-04 23:30	331	37	80	0,0	20,53	2,82	266,7	1014,51	-0,29	2,82	20,36	5,17	1,2	0	1,0
2000-09-05 00:00	329	37	84	1,6	20,63	2,72	266,7	1014,51	0,29	2,72	20,46	5,37	1,6	0	0,0
2000-09-05 00:30	342	37	83	1,2	20,73	2,72	266,7	1014,51	0,12	2,72	20,56	5,30	2,0	0	0,0
2000-09-05 01:00	339	37	84	1,4	20,83	2,52	266,7	1014,51	0,09	2,52	20,66	5,17	1,6	0	0,0
2000-09-05 01:30	351	37	84	1,8	21,03	2,72	266,7	1014,51	0,29	2,72	20,86	5,37	2,4	0	0,0
2000-09-05 02:00	335	37	85	1,2	21,03	2,42	266,7	1014,51	0,15	2,42	20,86	5,15	1,4	0	0,0
2000-09-05 02:30	338	37	85	1,2	21,13	2,22	266,7	1014,51	-0,04	2,22	20,96	4,95	1,6	0	0,0
2000-09-05 03:00	356	37	86	1,6	21,13	2,22	266,7	1014,51	0,12	2,22	20,96	5,03	1,8	0	0,0
2000-09-05 03:30	351	37	86	1,6	21,03	2,22	266,7	1014,51	0,12	2,22	20,86	5,03	2,0	0	0,0
2000-09-05 04:00	327	37	84	1,2	20,93	2,22	266,7	1014,51	-0,21	2,22	20,76	4,87	2,0	0	0,0
2000-09-05 04:30	327	37	82	0,0	20,93	1,72	266,7	1014,51	-1,03	1,72	20,76	4,22	0,0	0	0,0
2000-09-05 05:00	19	37	84	0,0	20,83	0,31	266,7	1014,51	-2,07	0,31	20,66	2,97	0,0	0	0,0
2000-09-05 05:30	21	37	86	0,0	20,83	-0,39	266,7	1014,51	-2,44	-0,39	20,66	2,43	0,0	0	0,0
2000-09-05 06:00	14	37	87	0,0	20,93	-0,89	266,7	1014,51	-2,78	-0,89	20,76	2,01	0,0	0	0,0
2000-09-05 06:30	14	37	89	0,0	20,93	-0,89	266,7	1014,51	-2,47	-0,89	20,76	2,17	0,0	0	0,0
2000-09-05 07:00	17	37	89	0,0	21,03	0,01	266,7	1014,51	-1,58	0,01	20,86	3,07	0,0	0	0,0
2000-09-05 07:30	29	37	88	0,0	21,13	1,12	266,7	1014,51	-0,65	1,12	20,96	4,09	0,0	0	0,0

Datum	Vindriktning °	Luftfukt inne Rh%	Luftfukt ute Rh%	Vindhastighet m/s	Temp inne °C	Temp ute °C	Regn året mm	Lufttryck Mbar	Daggpunkt °C	Kyleffekt °C	Vix inne °C	Vix ute °C	Vindby m/s	Korr lufttryck	Regn/dygn mm
2000-09-05 08:00	30	37	87	0,0	21,23	1,62	266,7	1014,51	-0,31	1,62	21,06	4,51	0,0	0	0,0
2000-09-05 08:30	30	37	87	0,0	21,23	2,42	266,7	1014,51	0,48	2,42	21,06	5,31	0,0	0	0,0
2000-09-05 09:00	295	37	84	1,4	21,23	3,52	266,7	1014,51	1,07	3,52	21,06	6,17	1,4	0	0,0
2000-09-05 09:30	195	37	75	0,0	21,23	4,62	266,7	1014,51	0,57	4,62	21,06	6,61	0,0	0	0,0
2000-09-05 10:00	313	37	75	0,0	21,13	5,32	266,7	1014,51	1,25	5,32	20,96	7,31	1,4	0	0,0
2000-09-05 10:30	191	37	68	1,4	21,13	5,82	266,7	1013,51	0,37	5,82	20,96	7,33	2,2	0	0,0
2000-09-05 11:00	6	37	64	0,0	21,03	6,52	266,7	1013,51	0,20	6,52	20,86	7,77	2,0	0	0,0
2000-09-05 11:30	303	37	66	2,0	20,93	7,42	266,7	1013,51	1,49	7,42	20,76	8,80	2,0	0	0,0
2000-09-05 12:00	297	37	60	1,8	20,93	8,42	266,7	1013,51	1,11	8,42	20,76	9,43	2,6	0	0,0
2000-09-05 12:30	323	37	55	0,0	20,93	8,22	266,7	1013,51	-0,28	8,22	20,76	8,94	2,6	0	0,0
2000-09-05 13:00	270	37	56	2,4	20,83	8,72	266,7	1013,51	0,43	7,39	20,66	9,49	3,3	0	0,0
2000-09-05 13:30	155	37	59	0,0	20,83	8,42	266,7	1013,51	0,87	8,42	20,66	9,37	1,8	0	0,0
2000-09-05 14:00	319	37	56	2,0	20,73	9,22	266,7	1013,51	0,90	9,22	20,56	9,99	2,8	0	0,0
2000-09-05 14:30	275	37	59	1,8	20,73	9,02	266,7	1013,51	1,44	9,02	20,56	9,97	2,0	0	0,0
2000-09-05 15:00	294	37	58	0,0	20,73	9,22	266,7	1012,51	1,39	9,22	20,56	10,11	1,8	0	0,0
2000-09-05 15:30	333	37	55	2,2	20,73	9,72	266,7	1012,51	1,12	9,72	20,56	10,44	2,8	0	0,0
2000-09-05 16:00	263	37	55	2,0	20,73	10,32	266,7	1012,51	1,68	10,32	20,56	11,04	2,6	0	0,0
2000-09-05 16:30	305	37	60	0,0	20,63	9,62	266,7	1012,51	2,24	9,62	20,46	10,63	1,4	0	0,0
2000-09-05 17:00	277	37	62	0,0	20,63	9,52	266,7	1012,51	2,60	9,52	20,46	10,65	0,0	0	0,0
2000-09-05 17:30	247	37	66	0,0	20,63	9,32	266,7	1012,51	3,30	9,32	20,46	10,70	0,0	0	0,0
2000-09-05 18:00	247	37	67	0,0	20,63	9,32	266,7	1012,51	3,51	9,32	20,46	10,76	0,0	0	0,0
2000-09-05 18:30	150	37	75	0,0	20,53	9,02	266,7	1012,51	4,83	9,02	20,36	11,01	0,0	0	0,0
2000-09-05 19:00	149	37	79	0,0	20,53	8,72	266,7	1011,51	5,28	8,72	20,36	11,00	0,0	0	0,0
2000-09-05 19:30	151	37	79	0,0	20,53	8,52	266,7	1011,51	5,09	8,52	20,36	10,80	0,0	0	0,0
2000-09-05 20:00	151	37	80	0,0	20,53	8,22	266,7	1011,51	4,98	8,22	20,36	10,57	0,0	0	0,0
2000-09-05 20:30	151	37	81	0,0	20,43	7,92	266,7	1011,51	4,86	7,92	20,26	10,35	0,0	0	0,0
2000-09-05 21:00	254	37	82	0,0	20,43	7,62	266,7	1011,51	4,75	7,62	20,26	10,12	0,0	0	0,0
2000-09-05 21:30	251	37	84	0,0	20,43	7,32	266,7	1011,51	4,80	7,32	20,26	9,98	0,0	0	0,0
2000-09-05 22:00	248	37	86	0,0	20,43	7,12	266,7	1011,51	4,94	7,12	20,26	9,93	0,0	0	0,0
2000-09-05 22:30	248	38	87	0,0	20,33	6,92	266,7	1011,51	4,91	6,92	20,20	9,81	0,0	0	0,0
2000-09-05 23:00	248	38	88	0,0	20,33	6,62	266,7	1011,51	4,78	6,62	20,20	9,59	0,0	0	0,0
2000-09-05 23:30	113	38	88	0,0	20,43	6,52	266,7	1011,51	4,68	6,52	20,30	9,49	0,0	0	0,0
2000-09-06 00:00	96	38	88	0,0	20,43	6,52	266,7	1010,51	4,68	6,52	20,30	9,49	0,0	0	0,0
2000-09-06 00:30	121	38	87	0,0	20,43	6,62	266,7	1010,51	4,61	6,62	20,30	9,51	1,4	0	0,0
2000-09-06 01:00	116	38	85	0,0	20,53	6,62	266,7	1010,51	4,28	6,62	20,40	9,35	1,2	0	0,0
2000-09-06 01:30	99	38	84	0,0	20,73	6,52	266,7	1010,51	4,01	6,52	20,60	9,18	1,4	0	0,0
2000-09-06 02:00	96	38	82	0,0	20,83	6,62	266,7	1009,51	3,77	6,62	20,70	9,12	1,6	0	0,0
2000-09-06 02:30	122	38	83	1,6	20,93	6,52	266,7	1009,51	3,84	6,52	20,80	9,10	1,6	0	0,0
2000-09-06 03:00	109	38	86	0,0	21,03	6,42	266,7	1009,51	4,25	6,42	20,90	9,23	1,8	0	0,0
2000-09-06 03:30	115	38	88	0,0	21,13	6,32	266,7	1009,51	4,48	6,32	21,00	9,29	1,8	0	0,0
2000-09-06 04:00	91	38	89	1,4	21,13	6,12	266,7	1008,51	4,44	6,12	21,00	9,17	2,0	0	0,0
2000-09-06 04:30	132	38	89	1,6	21,13	6,02	266,7	1008,51	4,35	6,02	21,00	9,07	2,2	0	0,0
2000-09-06 05:00	127	38	89	2,2	21,03	5,82	266,7	1008,51	4,15	5,82	20,90	8,87	2,2	0	0,0
2000-09-06 05:30	100	38	90	1,4	21,03	5,72	266,7	1008,51	4,21	5,72	20,90	8,86	2,0	0	0,0
2000-09-06 06:00	90	38	90	1,2	21,03	5,72	266,7	1008,51	4,21	5,72	20,90	8,86	2,0	0	0,0
2000-09-06 06:30	80	38	90	1,2	20,93	5,82	266,7	1007,51	4,31	5,82	20,80	8,96	2,6	0	0,0

Datum	Vindriktning °	Luftfukt inne Rh%	Luftfukt ute Rh%	Vindhastighet m/s	Temp inne °C	Temp ute °C	Regn året mm	Lufftryck Mbar	Daggpunkt °C	Kyleffekt °C	Vix inne °C	Vix ute °C	Vindby m/s	Korr lufftryck	Regn/dygn mm
2000-09-06 07:00	91	38	88	0,0	20,93	5,82	266,7	1007,51	3,99	5,82	20,80	8,79	2,8	0	0,0
2000-09-06 07:30	90	38	88	0,0	21,03	5,92	266,7	1007,51	4,09	5,92	20,90	8,89	1,8	0	0,0
2000-09-06 08:00	96	38	87	1,8	21,03	6,02	266,7	1007,51	4,02	6,02	20,90	8,91	1,8	0	0,0
2000-09-06 08:30	96	38	87	1,8	21,03	6,22	266,7	1007,51	4,22	6,22	20,90	9,11	2,2	0	0,0
2000-09-06 09:00	54	38	86	2,0	21,13	6,72	266,7	1007,51	4,54	6,72	21,00	9,53	3,1	0	0,0
2000-09-06 09:30	106	38	86	1,2	21,13	7,02	266,7	1007,51	4,84	7,02	21,00	9,83	2,6	0	0,0
2000-09-06 10:00	125	38	86	2,0	21,13	7,42	266,7	1007,51	5,23	7,42	21,00	10,23	3,0	0	0,0
2000-09-06 10:30	103	38	85	0,0	21,23	7,72	266,7	1006,51	5,36	7,72	21,10	10,45	3,1	0	0,0
2000-09-06 11:00	131	38	86	2,4	21,23	8,02	266,7	1006,51	5,82	6,65	21,10	10,83	3,7	0	0,0
2000-09-06 11:30	116	38	83	2,0	21,23	8,52	266,7	1006,51	5,80	8,52	21,10	11,10	4,1	0	0,0
2000-09-06 12:00	139	38	83	2,8	21,23	8,82	266,7	1006,51	6,09	6,60	21,10	11,40	3,1	0	0,0
2000-09-06 12:30	128	38	81	2,0	21,23	9,12	266,7	1006,51	6,03	9,12	21,10	11,55	3,0	0	0,0
2000-09-06 13:00	123	38	82	2,4	21,23	9,32	266,7	1006,51	6,41	8,02	21,10	11,82	2,6	0	0,0
2000-09-06 13:30	142	38	81	2,2	21,23	9,42	266,7	1006,51	6,33	9,42	21,10	11,85	2,8	0	0,0
2000-09-06 14:00	98	38	81	1,6	21,13	9,52	266,7	1006,51	6,43	9,52	21,00	11,95	2,8	0	0,0
2000-09-06 14:30	106	38	81	1,6	21,13	9,52	266,7	1006,51	6,43	9,52	21,00	11,95	2,4	0	0,0
2000-09-06 15:00	88	38	81	0,0	21,03	9,92	266,7	1006,51	6,82	9,92	20,90	12,35	2,2	0	0,0
2000-09-06 15:30	81	38	76	1,8	21,03	10,62	266,7	1006,51	6,57	10,62	20,90	12,68	3,0	0	0,0
2000-09-06 16:00	114	38	75	0,0	21,03	10,72	266,7	1005,51	6,47	10,72	20,90	12,71	2,4	0	0,0
2000-09-06 16:30	111	39	72	3,1	21,03	11,62	266,7	1005,51	6,75	9,66	20,95	13,40	4,7	0	0,0
2000-09-06 17:00	145	38	72	2,4	21,03	11,82	266,7	1005,51	6,94	10,66	20,90	13,60	3,5	0	0,0
2000-09-06 17:30	133	38	72	2,6	21,03	11,52	266,7	1005,51	6,65	10,35	20,90	13,30	2,8	0	0,0
2000-09-06 18:00	128	39	72	3,1	21,03	11,42	266,7	1005,51	6,56	9,44	20,95	13,20	3,3	0	0,0
2000-09-06 18:30	137	39	73	2,8	21,03	11,32	266,7	1005,51	6,66	9,33	20,95	13,17	3,3	0	0,0
2000-09-06 19:00	115	39	74	3,1	21,13	11,12	266,7	1005,51	6,67	9,11	21,05	13,04	3,1	0	0,0
2000-09-06 19:30	144	39	76	2,6	21,13	10,42	266,7	1005,51	6,38	9,19	21,05	12,48	3,3	0	0,0
2000-09-06 20:00	107	39	81	1,8	21,03	10,02	266,7	1005,51	6,91	10,02	20,95	12,45	3,3	0	0,0
2000-09-06 20:30	140	39	83	2,4	21,03	9,92	266,7	1005,51	7,17	8,66	20,95	12,50	3,5	0	0,0
2000-09-06 21:00	139	39	84	3,1	21,03	9,92	266,7	1005,51	7,35	7,80	20,95	12,58	3,5	0	0,0
2000-09-06 21:30	89	39	85	2,4	20,93	9,72	266,7	1005,51	7,32	8,45	20,85	12,46	3,3	0	0,0
2000-09-06 22:00	100	39	86	2,2	20,93	9,62	266,7	1005,51	7,40	9,62	20,85	12,44	3,9	0	0,0
2000-09-06 22:30	116	39	88	2,6	20,83	9,42	266,7	1005,51	7,54	8,13	20,75	12,40	3,1	0	0,0
2000-09-06 23:00	123	39	90	2,0	20,83	9,32	266,7	1005,51	7,77	9,32	20,75	12,46	3,5	0	0,0
2000-09-06 23:30	127	39	91	1,2	20,83	9,12	266,7	1005,51	7,73	9,12	20,75	12,34	3,1	0	0,0
2000-09-07 00:00	89	39	93	2,4	20,73	9,02	266,7	1005,51	7,95	7,71	20,65	12,41	3,5	0	0,0
2000-09-07 00:30	145	39	96	2,2	20,73	8,82	266,7	1005,51	8,22	8,82	20,65	12,46	3,5	0	0,0
2000-09-07 01:00	134	39	97	1,8	20,83	8,72	266,7	1005,51	8,27	8,72	20,75	12,45	3,7	0	0,0
2000-09-07 01:30	130	39	97	3,3	20,93	8,72	266,7	1005,51	8,27	5,59	20,85	12,45	3,9	0	0,0
2000-09-07 02:00	166	39	97	3,0	20,93	8,62	266,7	1005,51	8,17	6,38	20,85	12,35	4,3	0	0,0
2000-09-07 02:30	119	39	97	1,6	21,03	8,62	266,7	1005,51	8,17	8,62	20,95	12,35	3,3	0	0,0
2000-09-07 03:00	160	39	97	1,8	21,13	8,52	266,7	1005,51	8,07	8,52	21,05	12,25	3,1	0	0,0
2000-09-07 03:30	117	39	97	1,2	21,13	8,62	266,7	1005,51	8,17	8,62	21,05	12,35	4,1	0	0,0
2000-09-07 04:00	141	39	97	2,6	21,13	8,52	266,7	1005,51	8,07	7,18	21,05	12,25	4,5	0	0,0
2000-09-07 04:30	124	39	97	3,9	21,13	8,62	266,7	1005,51	8,17	4,57	21,05	12,35	4,5	0	0,0
2000-09-07 05:00	129	39	97	4,5	21,03	8,52	267,7	1005,51	8,07	2,68	20,95	12,25	5,6	0	1,0
2000-09-07 05:30	145	39	97	4,5	21,03	8,62	267,7	1005,51	8,17	2,80	20,95	12,35	4,9	0	1,0

Datum	Vindriktning °	Luftfukt inne Rh%	Luftfukt ute Rh%	Vindhastighet m/s	Temp inne °C	Temp ute °C	Regn året mm	Lufttryck Mbar	Daggpunkt °C	Kyleffekt °C	Vix inne °C	Vix ute °C	Vindby m/s	Korr lufttryck	Regn/dygn mm
2000-09-07 06:00	133	39	97	4,1	21,03	8,62	268,7	1005,51	8,17	3,66	20,95	12,35	4,5	1	2,0
2000-09-07 06:30	160	39	97	3,1	21,03	8,62	268,7	1005,51	8,17	6,38	20,95	12,35	5,0	0	2,0
2000-09-07 07:00	158	39	97	2,8	21,03	8,72	268,7	1005,51	8,27	6,49	20,95	12,45	4,5	0	2,0
2000-09-07 07:30	149	39	97	3,5	21,13	8,72	268,7	1005,51	8,27	5,59	21,05	12,45	4,1	0	2,0
2000-09-07 08:00	112	39	97	3,0	21,13	8,82	268,7	1005,51	8,37	6,60	21,05	12,55	4,1	0	2,0
2000-09-07 08:30	145	39	97	3,5	21,23	9,02	268,7	1005,51	8,57	5,93	21,15	12,75	4,7	0	2,0
2000-09-07 09:00	136	39	97	2,6	21,23	9,22	268,7	1005,51	8,77	7,92	21,15	12,95	4,9	0	2,0
2000-09-07 09:30	157	39	97	3,5	21,23	9,32	268,7	1005,51	8,87	6,26	21,15	13,05	4,9	0	2,0
2000-09-07 10:00	151	39	97	4,1	21,13	9,72	268,7	1005,51	9,27	4,99	21,05	13,45	4,7	0	2,0
2000-09-07 10:30	160	39	97	2,8	21,13	10,22	268,7	1005,51	9,77	8,13	21,05	13,95	4,7	0	2,0
2000-09-07 11:00	156	39	97	4,9	21,13	10,32	268,7	1005,51	9,87	4,91	21,05	14,05	5,2	0	2,0
2000-09-07 11:30	120	39	95	3,9	21,03	10,72	268,7	1005,51	9,96	7,02	20,95	14,28	5,4	0	2,0
2000-09-07 12:00	144	39	95	5,2	21,03	10,72	268,7	1005,51	9,96	4,96	20,95	14,28	5,6	0	2,0
2000-09-07 12:30	141	39	94	4,3	21,03	10,92	268,7	1005,51	10,00	6,43	20,95	14,39	5,2	0	2,0
2000-09-07 13:00	130	39	94	4,1	20,93	11,02	268,7	1005,51	10,10	6,55	20,85	14,49	5,0	0	2,0
2000-09-07 13:30	149	39	94	2,8	20,93	11,22	268,7	1005,51	10,29	9,22	20,85	14,69	5,4	0	2,0
2000-09-07 14:00	150	39	95	3,7	20,93	11,42	268,7	1005,51	10,65	7,83	20,85	14,98	4,9	0	2,0
2000-09-07 14:30	170	39	94	4,5	20,93	11,42	277,7	1005,51	10,49	6,27	20,85	14,89	5,4	9	11,0
2000-09-07 15:00	152	39	95	2,6	20,93	11,12	279,7	1005,51	10,35	9,92	20,85	14,68	4,5	0	13,0
2000-09-07 15:30	142	40	96	3,9	20,93	10,82	279,7	1005,51	10,21	7,14	20,89	14,47	4,7	0	13,0
2000-09-07 16:00	141	40	96	3,3	20,93	10,62	279,7	1005,51	10,01	7,73	20,89	14,27	4,9	0	13,0
2000-09-07 16:30	143	40	96	3,1	21,03	10,52	279,7	1004,51	9,91	8,46	20,99	14,17	5,8	0	13,0
2000-09-07 17:00	147	40	96	4,3	20,93	10,42	279,7	1004,51	9,81	5,83	20,89	14,07	6,6	0	13,0
2000-09-07 17:30	146	40	95	6,6	20,93	10,42	279,7	1004,51	9,66	3,22	20,89	13,98	7,3	0	13,0
2000-09-07 18:00	159	40	96	4,1	20,93	10,22	280,7	1003,51	9,61	5,59	20,89	13,87	4,5	0	14,0
2000-09-07 18:30	147	40	96	4,3	20,93	10,22	280,7	1003,51	9,61	5,59	20,89	13,87	5,6	0	14,0
2000-09-07 19:00	137	40	96	4,1	20,93	10,22	281,7	1003,51	9,61	5,59	20,89	13,87	6,0	1	15,0
2000-09-07 19:30	137	40	97	3,9	21,03	10,12	281,7	1002,51	9,67	6,32	20,99	13,85	5,6	0	15,0
2000-09-07 20:00	161	40	96	4,5	21,03	10,12	281,7	1002,51	9,51	4,66	20,99	13,77	6,2	0	15,0
2000-09-07 20:30	158	40	96	4,5	21,03	10,12	281,7	1002,51	9,51	4,66	20,99	13,77	5,4	0	15,0
2000-09-07 21:00	146	40	96	4,9	21,03	10,12	281,7	1001,51	9,51	4,66	20,99	13,77	6,4	0	15,0
2000-09-07 21:30	166	40	96	4,9	21,03	10,12	281,7	1001,51	9,51	4,66	20,99	13,77	6,4	0	15,0
2000-09-07 22:00	136	40	95	4,7	21,03	10,12	281,7	1000,51	9,36	4,66	20,99	13,68	6,8	0	15,0
2000-09-07 22:30	121	40	95	5,2	21,03	10,12	282,7	1000,51	9,36	4,20	20,99	13,68	6,6	1	16,0
2000-09-07 23:00	144	40	96	2,6	21,03	10,02	282,7	999,51	9,42	8,76	20,99	13,67	6,4	0	16,0
2000-09-07 23:30	134	40	97	6,9	20,93	10,02	282,7	999,51	9,57	2,20	20,89	13,75	6,9	0	16,0
2000-09-08 00:00	140	40	97	6,8	20,93	10,02	282,7	998,51	9,57	2,20	20,89	13,75	7,5	0	0,0
2000-09-08 00:30	159	40	97	3,3	20,83	9,92	283,7	997,50	9,47	6,94	20,79	13,65	7,9	1	1,0
2000-09-08 01:00	130	40	97	7,1	20,83	9,92	284,7	997,50	9,47	2,07	20,79	13,65	10,4	0	2,0
2000-09-08 01:30	129	40	97	9,6	20,83	9,92	286,7	996,50	9,47	-0,24	20,79	13,65	11,1	2	4,0
2000-09-08 02:00	138	40	97	3,9	20,83	9,92	286,7	996,50	9,47	6,08	20,79	13,65	6,9	0	4,0
2000-09-08 02:30	149	40	97	4,1	20,83	9,82	286,7	995,50	9,37	5,11	20,79	13,55	6,2	0	4,0
2000-09-08 03:00	138	40	97	6,6	20,93	9,92	286,7	995,50	9,47	2,56	20,89	13,65	7,5	0	4,0
2000-09-08 03:30	141	40	97	5,2	21,03	9,82	286,7	995,50	9,37	3,83	20,99	13,55	6,4	0	4,0
2000-09-08 04:00	140	40	97	3,3	21,03	9,82	286,7	995,50	9,37	6,83	20,99	13,55	5,6	0	4,0
2000-09-08 04:30	139	40	97	3,0	21,03	9,82	286,7	995,50	9,37	7,69	20,99	13,55	5,6	0	4,0

Datum	Vindriktning	Luftfukt inne	Luftfukt ute	Vindhastighet	Temp inne	Temp ute	Regn året	Lufttryck	Daggpunkt	Kyleffekt	Vix inne	Vix ute	Vindby	Korr lufttryck	Regn/dygn
	°	Rh%	Rh%	m/s	°C	°C	mm	Mbar	°C	°C	°C	°C	m/s		mm
2000-09-08 05:00	142	40	97	5,2	21,03	9,72	286,7	994,50	9,27	3,70	20,99	13,45	5,2	0	4,0
2000-09-08 05:30	171	40	97	3,0	21,03	9,52	286,7	994,50	9,07	7,36	20,99	13,25	4,7	0	4,0
2000-09-08 06:00	100	40	97	2,0	21,03	9,22	286,7	994,50	8,77	9,22	20,99	12,95	3,9	0	4,0
2000-09-08 06:30	149	40	97	3,5	21,03	9,22	286,7	994,50	8,77	6,15	20,99	12,95	5,0	0	4,0
2000-09-08 07:00	184	40	95	2,8	21,03	9,12	286,7	994,50	8,36	6,93	20,99	12,68	4,9	0	4,0
2000-09-08 07:30	148	40	93	2,6	21,03	9,32	286,7	994,50	8,25	8,02	20,99	12,71	3,9	0	4,0
2000-09-08 08:00	157	40	93	3,7	21,03	8,82	286,7	994,50	7,75	4,80	20,99	12,21	3,7	0	4,0
2000-09-08 08:30	137	40	93	3,0	21,03	9,32	286,7	994,50	8,25	7,14	20,99	12,71	3,0	0	4,0
2000-09-08 09:00	155	40	92	2,8	21,03	9,62	286,7	994,50	8,39	7,47	20,99	12,92	4,1	0	4,0
2000-09-08 09:30	154	40	90	3,0	21,03	9,72	286,7	994,50	8,16	7,58	20,99	12,86	3,3	0	4,0
2000-09-08 10:00	165	40	87	2,8	21,03	11,52	286,7	994,50	9,44	9,55	20,99	14,42	4,3	0	4,0
2000-09-08 10:30	147	40	82	3,5	21,03	12,32	286,7	994,50	9,34	9,65	20,99	14,83	4,3	0	4,0
2000-09-08 11:00	152	40	76	2,8	21,03	13,02	286,7	994,50	8,89	11,19	20,99	15,08	4,3	0	4,0
2000-09-08 11:30	143	40	72	2,4	21,03	12,82	286,7	994,50	7,90	11,72	20,99	14,60	2,4	0	4,0
2000-09-08 12:00	193	40	66	2,4	21,03	13,53	286,7	995,50	7,30	12,46	20,99	14,90	3,1	0	4,0
2000-09-08 12:30	154	40	63	1,4	20,93	14,03	286,7	995,50	7,09	14,03	20,89	15,21	1,8	0	4,0
2000-09-08 13:00	167	40	65	0,0	20,93	13,93	286,7	995,50	7,46	13,93	20,89	15,24	0,0	0	4,0
2000-09-08 13:30	169	40	64	0,0	20,93	14,33	286,7	995,50	7,61	14,33	20,89	15,58	0,0	0	4,0
2000-09-08 14:00	279	40	61	0,0	20,93	14,43	286,7	995,50	7,00	14,43	20,89	15,49	1,2	0	4,0
2000-09-08 14:30	300	40	66	0,0	20,93	13,63	286,7	995,50	7,39	13,63	20,89	15,00	0,0	0	4,0
2000-09-08 15:00	294	40	56	2,8	20,93	14,43	286,7	996,50	5,76	12,72	20,89	15,20	3,9	0	4,0
2000-09-08 15:30	326	40	52	1,4	20,93	14,43	286,7	996,50	4,70	14,43	20,89	14,98	2,8	0	4,0
2000-09-08 16:00	351	40	63	0,0	20,83	13,12	287,7	996,50	6,24	13,12	20,79	14,31	1,2	0	5,0
2000-09-08 16:30	293	40	60	0,0	20,93	13,83	287,7	996,50	6,20	13,83	20,89	14,83	1,6	0	5,0
2000-09-08 17:00	331	40	68	1,6	20,93	12,82	287,7	997,50	7,07	12,82	20,89	14,33	1,6	0	5,0
2000-09-08 17:30	116	40	67	0,0	20,93	12,22	287,7	997,50	6,28	12,22	20,89	13,67	2,0	0	5,0
2000-09-08 18:00	103	40	75	1,8	20,83	11,42	287,7	997,50	7,15	11,42	20,79	13,41	2,2	0	5,0
2000-09-08 18:30	316	40	77	0,0	20,83	11,12	288,7	997,50	7,25	11,12	20,79	13,25	0,0	1	6,0
2000-09-08 19:00	123	40	85	0,0	20,73	10,52	288,7	998,51	8,11	10,52	20,69	13,26	2,0	1	6,0
2000-09-08 19:30	317	40	79	5,4	20,73	9,92	290,7	999,51	6,45	3,49	20,69	12,20	5,4	2	8,0
2000-09-08 20:00	351	40	84	2,4	20,63	8,02	290,7	1000,51	5,48	6,65	20,59	10,68	3,7	0	8,0
2000-09-08 20:30	325	40	83	1,2	20,63	7,82	290,7	1000,51	5,12	7,82	20,59	10,40	2,2	0	8,0
2000-09-08 21:00	80	40	86	0,0	20,53	7,32	290,7	1000,51	5,14	7,32	20,49	10,13	1,2	0	8,0
2000-09-08 21:30	120	40	87	0,0	20,53	7,32	290,7	1000,51	5,30	7,32	20,49	10,21	0,0	0	8,0
2000-09-08 22:00	75	40	90	0,0	20,53	7,12	290,7	1000,51	5,59	7,12	20,49	10,26	0,0	0	8,0
2000-09-08 22:30	105	40	91	0,0	20,53	6,82	290,7	1000,51	5,45	6,82	20,49	10,04	0,0	0	8,0
2000-09-08 23:00	94	40	91	0,0	20,53	6,42	290,7	1000,51	5,06	6,42	20,49	9,64	0,0	0	8,0
2000-09-08 23:30	77	40	91	0,0	20,53	5,92	290,7	1000,51	4,56	5,92	20,49	9,14	0,0	0	8,0
2000-09-09 00:00	106	40	94	1,2	20,53	5,62	290,7	1000,51	4,73	5,62	20,49	9,09	1,4	0	0,0
2000-09-09 00:30	118	40	95	1,2	20,63	5,62	290,7	1000,51	4,88	5,62	20,59	9,17	1,6	0	0,0
2000-09-09 01:00	123	40	96	0,0	20,73	5,32	290,7	1000,51	4,73	5,32	20,69	8,96	0,0	0	0,0
2000-09-09 01:30	109	40	96	0,0	20,83	4,92	291,7	999,51	4,33	4,92	20,79	8,56	1,6	1	1,0
2000-09-09 02:00	104	40	97	1,4	20,93	5,12	291,7	999,51	4,68	5,12	20,89	8,85	2,4	1	1,0
2000-09-09 02:30	129	40	96	0,0	20,93	5,02	291,7	999,51	4,43	5,02	20,89	8,66	1,4	0	1,0
2000-09-09 03:00	115	40	97	3,0	20,93	4,82	291,7	998,51	4,38	2,23	20,89	8,55	3,1	0	1,0
2000-09-09 03:30	122	40	97	1,6	20,83	5,12	291,7	998,51	4,68	5,12	20,79	8,85	2,8	0	1,0

Datum	Vindriktning °	Luftfukt inne Rh%	Luftfukt ute Rh%	Vindhastighet m/s	Temp inne °C	Temp ute °C	Regn året mm	Lufttryck Mbar	Daggpunkt °C	Kyleffekt °C	Vix inne °C	Vix ute °C	Vindby m/s	Korr lufttryck	Regn/dygn mm
2000-09-09 04:00	117	40	97	3,1	20,83	5,22	291,7	998,51	4,78	2,66	20,79	8,95	3,3	0	1,0
2000-09-09 04:30	107	40	97	0,0	20,83	5,12	291,7	998,51	4,68	5,12	20,79	8,85	1,4	0	1,0
2000-09-09 05:00	129	40	97	1,2	20,83	4,92	291,7	997,50	4,48	4,92	20,79	8,65	1,4	0	1,0
2000-09-09 05:30	153	40	97	0,0	20,93	4,62	291,7	997,50	4,18	4,62	20,89	8,35	0,0	0	1,0
2000-09-09 06:00	160	40	97	1,4	20,93	4,82	291,7	997,50	4,38	4,82	20,89	8,55	1,8	0	1,0
2000-09-09 06:30	156	40	97	0,0	21,03	5,12	291,7	997,50	4,68	5,12	20,99	8,85	1,8	0	1,0
2000-09-09 07:00	143	40	97	0,0	21,03	5,32	291,7	997,50	4,88	5,32	20,99	9,05	0,0	0	1,0
2000-09-09 07:30	134	40	96	0,0	21,13	5,12	291,7	997,50	4,53	5,12	21,09	8,76	1,2	0	1,0
2000-09-09 08:00	164	40	96	0,0	21,13	5,12	291,7	997,50	4,53	5,12	21,09	8,76	1,4	0	1,0
2000-09-09 08:30	152	40	96	0,0	21,13	6,32	291,7	997,50	5,73	6,32	21,09	9,96	0,0	0	1,0
2000-09-09 09:00	185	40	93	1,2	21,03	7,62	291,7	998,51	6,56	7,62	20,99	11,01	1,8	0	1,0
2000-09-09 09:30	169	39	85	2,0	21,03	8,22	291,7	998,51	5,85	8,22	20,95	10,96	3,1	0	1,0
2000-09-09 10:00	169	39	84	1,8	20,93	8,72	291,7	998,51	6,17	8,72	20,85	11,38	3,3	0	1,0
2000-09-09 10:30	155	39	77	2,6	20,93	9,52	291,7	998,51	5,69	8,24	20,85	11,65	3,3	0	1,0
2000-09-09 11:00	157	39	73	2,4	20,83	10,12	291,7	998,51	5,50	8,87	20,75	11,97	2,4	0	1,0
2000-09-09 11:30	316	39	66	0,0	20,83	10,42	291,7	998,51	4,34	10,42	20,75	11,80	3,5	0	1,0
2000-09-09 12:00	183	39	62	2,8	20,73	11,32	291,7	998,51	4,31	9,33	20,65	12,45	4,3	0	1,0
2000-09-09 12:30	185	38	59	2,8	20,73	11,52	291,7	998,51	3,79	9,55	20,60	12,47	3,7	0	1,0
2000-09-09 13:00	164	38	57	3,1	20,63	11,62	291,7	998,51	3,39	9,66	20,50	12,45	3,5	0	1,0
2000-09-09 13:30	167	38	55	1,4	20,63	11,42	291,7	999,51	2,70	11,42	20,50	12,14	4,1	0	1,0
2000-09-09 14:00	171	38	56	3,3	20,53	11,72	291,7	999,51	3,24	8,98	20,40	12,50	4,3	0	1,0
2000-09-09 14:30	174	38	56	2,8	20,53	12,32	291,7	999,51	3,80	10,42	20,40	13,10	4,3	0	1,0
2000-09-09 15:00	221	38	54	2,8	20,53	12,12	291,7	999,51	3,10	10,20	20,40	12,79	5,2	0	1,0
2000-09-09 15:30	182	38	58	0,0	20,43	12,12	291,7	999,51	4,11	12,12	20,30	13,01	1,8	0	1,0
2000-09-09 16:00	166	38	57	1,2	20,33	12,02	291,7	999,51	3,77	12,02	20,20	12,85	2,8	0	1,0
2000-09-09 16:30	194	38	58	2,2	20,23	12,02	291,7	999,51	4,02	12,02	20,10	12,91	4,1	0	1,0
2000-09-09 17:00	236	37	57	2,6	21,43	12,02	292,7	999,51	3,77	10,88	21,26	12,85	4,9	1	2,0
2000-09-09 17:30	271	37	56	2,2	20,53	12,02	292,7	999,51	3,52	12,02	20,36	12,80	4,5	0	2,0
2000-09-09 18:00	294	37	69	2,8	20,33	11,32	292,7	1000,51	5,84	9,33	20,16	12,90	3,9	0	2,0
2000-09-09 18:30	312	37	75	0,0	20,23	10,42	292,7	1000,51	6,18	10,42	20,06	12,41	3,5	0	2,0
2000-09-09 19:00	285	37	79	2,2	20,23	9,82	292,7	1000,51	6,36	9,82	20,06	12,10	3,0	0	2,0
2000-09-09 19:30	269	37	82	0,0	20,23	9,42	292,7	1000,51	6,51	9,42	20,06	11,92	1,2	0	2,0
2000-09-09 20:00	272	38	82	0,0	20,33	9,22	292,7	1000,51	6,31	9,22	20,20	11,72	0,0	0	2,0
2000-09-09 20:30	189	38	83	0,0	20,53	8,92	292,7	1000,51	6,19	8,92	20,40	11,50	0,0	0	2,0
2000-09-09 21:00	287	38	82	0,0	20,43	8,62	292,7	1001,51	5,72	8,62	20,30	11,12	2,8	0	2,0
2000-09-09 21:30	257	38	79	2,0	20,43	8,72	292,7	1001,51	5,28	8,72	20,30	11,00	2,6	0	2,0
2000-09-09 22:00	273	38	82	0,0	20,43	8,32	293,7	1000,51	5,43	8,32	20,30	10,82	0,0	1	3,0
2000-09-09 22:30	178	38	83	0,0	20,43	8,02	293,7	1000,51	5,31	8,02	20,30	10,60	0,0	0	3,0
2000-09-09 23:00	308	38	82	1,2	20,43	8,02	293,7	1001,51	5,14	8,02	20,30	10,52	2,4	0	3,0
2000-09-09 23:30	258	38	75	1,8	20,63	8,42	293,7	1001,51	4,25	8,42	20,50	10,41	2,6	0	3,0
2000-09-10 00:00	283	38	75	1,8	20,63	8,42	293,7	1001,51	4,25	8,42	20,50	10,41	3,3	0	0,0
2000-09-10 00:30	261	38	76	2,4	20,53	8,12	293,7	1001,51	4,15	6,76	20,40	10,18	2,8	0	0,0
2000-09-10 01:00	281	38	76	1,4	20,53	8,42	293,7	1001,51	4,44	8,42	20,40	10,48	4,5	0	0,0
2000-09-10 01:30	288	38	78	2,4	20,43	8,02	293,7	1001,51	4,42	6,65	20,30	10,22	3,0	0	0,0
2000-09-10 02:00	271	38	79	1,2	20,43	7,92	293,7	1001,51	4,51	7,92	20,30	10,20	2,8	0	0,0
2000-09-10 02:30	217	38	81	0,0	20,43	7,72	293,7	1001,51	4,67	7,72	20,30	10,15	3,3	0	0,0

Datum	Vindriktning °	Luftfukt inne Rh%	Luftfukt ute Rh%	Vindhastighet m/s	Temp inne °C	Temp ute °C	Regn året mm	Luftryck Mbar	Daggpunkt °C	Kyleffekt °C	Vix inne °C	Vix ute °C	Vindby m/s	Korr luftryck	Regn/dygn mm
2000-09-10 03:00	274	38	82	2,2	20,53	7,72	293,7	1001,51	4,84	7,72	20,40	10,22	2,4	0	0,0
2000-09-10 03:30	316	38	75	3,3	20,53	8,02	293,7	1001,51	3,86	4,80	20,40	10,01	5,0	0	0,0
2000-09-10 04:00	266	37	76	1,6	20,63	7,52	293,7	1001,51	3,57	7,52	20,46	9,58	3,3	0	0,0
2000-09-10 04:30	295	37	78	2,6	20,63	7,42	293,7	1001,51	3,84	6,02	20,46	9,62	3,7	0	0,0
2000-09-10 05:00	249	37	79	2,8	20,73	7,42	293,7	1001,51	4,02	5,07	20,56	9,70	3,7	0	0,0
2000-09-10 05:30	296	37	79	2,2	20,73	7,42	293,7	1001,51	4,02	7,42	20,56	9,70	3,5	0	0,0
2000-09-10 06:00	248	37	76	2,2	20,73	7,72	293,7	1001,51	3,76	7,72	20,56	9,78	5,6	0	0,0
2000-09-10 06:30	243	37	75	1,8	20,63	7,72	293,7	1001,51	3,57	7,72	20,46	9,71	4,9	0	0,0
2000-09-10 07:00	321	37	74	5,6	20,63	7,92	293,7	1001,51	3,57	0,93	20,46	9,84	6,8	0	0,0
2000-09-10 07:30	285	37	73	4,7	20,53	7,92	293,7	1001,51	3,38	1,94	20,36	9,77	4,7	0	0,0
2000-09-10 08:00	289	37	72	3,7	20,53	8,02	293,7	1002,51	3,28	3,87	20,36	9,80	6,4	0	0,0
2000-09-10 08:30	296	37	70	4,9	20,43	8,12	293,7	1002,51	2,98	2,18	20,26	9,76	7,1	0	0,0
2000-09-10 09:00	291	36	68	2,8	20,73	8,32	293,7	1002,51	2,76	6,05	20,52	9,83	4,9	0	0,0
2000-09-10 09:30	310	36	65	6,4	20,63	8,32	293,7	1002,51	2,13	0,45	20,42	9,64	6,4	0	0,0
2000-09-10 10:00	262	35	64	2,6	20,73	8,62	293,7	1002,51	2,20	7,29	20,48	9,87	8,1	0	0,0
2000-09-10 10:30	295	35	63	3,3	20,63	8,92	293,7	1003,51	2,26	5,81	20,38	10,11	7,7	0	0,0
2000-09-10 11:00	270	35	63	3,7	20,53	8,42	293,7	1003,51	1,79	4,33	20,28	9,61	6,6	0	0,0
2000-09-10 11:30	297	35	59	4,7	20,43	9,22	293,7	1003,51	1,63	3,55	20,18	10,17	6,2	0	0,0
2000-09-10 12:00	294	35	60	6,0	20,23	9,02	293,7	1003,51	1,67	1,86	19,98	10,03	6,4	0	0,0
2000-09-10 12:30	294	35	61	4,9	20,13	9,42	293,7	1004,51	2,28	3,79	19,88	10,49	6,2	0	0,0
2000-09-10 13:00	291	35	67	7,3	20,13	9,42	293,7	1004,51	3,61	0,97	19,88	10,87	7,3	0	0,0
2000-09-10 13:30	272	35	66	6,2	20,13	9,32	293,7	1004,51	3,30	2,25	19,88	10,70	7,5	0	0,0
2000-09-10 14:00	321	35	65	7,5	20,03	9,62	293,7	1004,51	3,37	1,24	19,78	10,94	7,5	0	0,0
2000-09-10 14:30	273	35	77	3,3	20,03	8,52	293,7	1005,51	4,72	5,36	19,78	10,65	6,4	0	0,0
2000-09-10 15:00	298	35	69	3,5	20,13	9,32	293,7	1004,51	3,93	6,26	19,88	10,90	6,2	0	0,0
2000-09-10 15:30	315	35	68	3,3	20,13	9,32	293,7	1005,51	3,72	6,26	19,88	10,83	6,6	0	0,0
2000-09-10 16:00	266	36	66	4,5	20,13	8,72	293,7	1005,51	2,72	2,93	19,92	10,10	5,8	0	0,0
2000-09-10 16:30	289	35	66	3,3	20,03	8,52	293,7	1005,51	2,53	5,36	19,78	9,90	4,9	0	0,0
2000-09-10 17:00	299	35	65	6,0	20,03	8,52	293,7	1005,51	2,32	1,21	19,78	9,84	8,1	0	0,0
2000-09-10 17:30	317	35	66	5,2	20,03	8,72	293,7	1005,51	2,72	2,44	19,78	10,10	8,1	0	0,0
2000-09-10 18:00	299	35	66	4,3	19,93	8,42	293,7	1005,51	2,44	3,42	19,68	9,80	7,1	0	0,0
2000-09-10 18:30	271	35	67	3,9	19,83	8,12	293,7	1005,51	2,36	3,98	19,58	9,56	6,9	0	0,0
2000-09-10 19:00	263	35	68	3,0	19,73	7,92	293,7	1005,51	2,38	5,61	19,48	9,43	7,5	0	0,0
2000-09-10 19:30	281	35	69	2,4	19,63	7,72	293,7	1005,51	2,39	6,34	19,38	9,30	6,0	0	0,0
2000-09-10 20:00	282	35	72	5,2	19,63	7,42	293,7	1005,51	2,70	0,80	19,38	9,20	5,4	0	0,0
2000-09-10 20:30	313	35	74	3,5	19,63	7,22	293,7	1005,51	2,90	3,89	19,38	9,14	6,8	0	0,0
2000-09-10 21:00	272	35	74	3,7	19,53	7,22	293,7	1005,51	2,90	2,93	19,28	9,14	6,4	0	0,0
2000-09-10 21:30	313	36	75	3,1	19,53	7,12	293,7	1005,51	2,99	4,74	19,32	9,11	8,1	0	0,0
2000-09-10 22:00	330	36	75	5,2	19,43	7,12	293,7	1005,51	2,99	0,42	19,22	9,11	7,5	0	0,0
2000-09-10 22:30	305	36	75	5,2	19,53	7,12	293,7	1005,51	2,99	0,42	19,32	9,11	5,2	0	0,0
2000-09-10 23:00	292	35	75	2,6	19,53	7,12	293,7	1005,51	2,99	5,70	19,28	9,11	4,7	0	0,0
2000-09-10 23:30	302	35	78	2,8	19,63	7,12	293,7	1005,51	3,55	4,74	19,38	9,32	3,9	0	0,0
2000-09-11 00:00	313	35	77	4,1	19,63	7,32	293,7	1005,51	3,56	2,10	19,38	9,45	4,7	0	0,0
2000-09-11 00:30	310	35	77	2,2	19,73	7,32	293,7	1005,51	3,56	7,32	19,48	9,45	6,9	0	0,0
2000-09-11 01:00	293	35	78	4,1	19,83	7,32	293,7	1005,51	3,74	2,10	19,58	9,52	6,4	0	0,0
2000-09-11 01:30	297	35	80	3,9	19,93	7,22	293,7	1005,51	4,00	2,93	19,68	9,57	6,2	0	0,0

Datum	Vindriktning	Luftfukt inne	Luftfukt ute	Vindhastighet	Temp inne	Temp ute	Regn året	Lufttryck	Daggpunkt	Kyleffekt	Vix inne	Vix ute	Vindby	Korr lufttryck	Regn/dygn
	°	Rh%	Rh%	m/s	°C	°C	mm	Mbar	°C	°C	°C	°C	m/s		mm
2000-09-11 02:00	326	35	78	3,1	20,03	7,32	293,7	1005,51	3,74	4,96	19,78	9,52	4,3	0	0,0
2000-09-11 02:30	323	35	76	3,0	20,03	7,42	293,7	1006,51	3,47	5,07	19,78	9,48	4,3	0	0,0
2000-09-11 03:00	285	35	75	3,5	20,03	7,22	293,7	1006,51	3,09	3,89	19,78	9,21	8,3	0	0,0
2000-09-11 03:30	269	35	75	3,9	20,03	6,92	293,7	1006,51	2,80	2,58	19,78	8,91	5,4	0	0,0
2000-09-11 04:00	292	35	75	6,6	20,03	6,72	293,7	1006,51	2,60	-1,66	19,78	8,71	8,1	0	0,0
2000-09-11 04:30	309	35	75	7,1	19,93	6,62	293,7	1006,51	2,51	-2,36	19,68	8,61	8,7	0	0,0
2000-09-11 05:00	304	35	78	3,7	19,93	6,52	293,7	1007,51	2,96	2,12	19,68	8,72	5,4	0	0,0
2000-09-11 05:30	288	35	80	3,7	19,93	6,52	293,7	1007,51	3,32	2,12	19,68	8,87	8,7	0	0,0
2000-09-11 06:00	274	35	81	7,3	19,93	6,42	293,7	1007,51	3,40	-3,11	19,68	8,85	8,5	0	0,0
2000-09-11 06:30	270	35	80	4,5	20,03	6,52	293,7	1007,51	3,32	0,20	19,78	8,87	5,0	0	0,0
2000-09-11 07:00	280	35	80	3,9	20,03	6,52	293,7	1007,51	3,32	2,12	19,78	8,87	5,4	0	0,0
2000-09-11 07:30	270	35	78	2,6	20,13	6,62	293,7	1007,51	3,06	5,17	19,88	8,82	6,4	0	0,0
2000-09-11 08:00	319	35	79	2,6	20,13	6,82	293,7	1007,51	3,43	5,39	19,88	9,10	5,8	0	0,0
2000-09-11 08:30	282	35	77	5,0	20,23	7,12	293,7	1008,51	3,36	0,42	19,98	9,25	5,0	0	0,0
2000-09-11 09:00	311	35	77	4,3	20,23	7,02	293,7	1008,51	3,27	1,73	19,98	9,15	8,3	0	0,0
2000-09-11 09:30	351	35	76	2,8	20,13	7,32	293,7	1008,51	3,37	4,96	19,88	9,38	7,3	0	0,0
2000-09-11 10:00	278	35	76	3,5	20,13	7,42	293,7	1008,51	3,47	4,12	19,88	9,48	7,7	0	0,0
2000-09-11 10:30	309	35	75	3,0	20,13	7,82	293,7	1009,51	3,67	5,51	19,88	9,81	5,4	0	0,0
2000-09-11 11:00	317	35	74	4,9	20,03	8,52	293,7	1009,51	4,15	2,68	19,78	10,44	6,9	0	0,0
2000-09-11 11:30	308	35	72	3,0	20,03	8,82	293,7	1009,51	4,05	6,60	19,78	10,60	4,9	0	0,0
2000-09-11 12:00	305	35	72	3,7	20,03	8,92	293,7	1009,51	4,15	4,92	19,78	10,70	5,2	0	0,0
2000-09-11 12:30	261	35	72	3,3	19,93	9,62	293,7	1010,51	4,82	6,60	19,68	11,40	5,2	0	0,0
2000-09-11 13:00	342	35	67	3,1	19,93	9,92	293,7	1010,51	4,08	7,80	19,68	11,37	4,3	0	0,0
2000-09-11 13:30	259	35	69	3,1	19,93	9,92	293,7	1010,51	4,50	7,80	19,68	11,50	5,8	0	0,0
2000-09-11 14:00	290	35	71	4,7	19,93	9,72	293,7	1010,51	4,72	4,17	19,68	11,43	4,7	0	0,0
2000-09-11 14:30	295	35	73	2,0	19,83	9,82	293,7	1011,51	5,21	9,82	19,58	11,67	6,6	0	0,0
2000-09-11 15:00	309	35	68	3,5	19,83	10,32	293,7	1011,51	4,68	7,39	19,58	11,83	5,8	0	0,0
2000-09-11 15:30	319	35	73	3,0	19,83	9,82	293,7	1011,51	5,21	7,69	19,58	11,67	6,4	0	0,0
2000-09-11 16:00	273	35	67	2,0	19,83	9,92	293,7	1011,51	4,08	9,92	19,58	11,37	6,6	0	0,0
2000-09-11 16:30	316	35	67	3,7	19,83	9,92	293,7	1011,51	4,08	6,08	19,58	11,37	7,3	0	0,0
2000-09-11 17:00	287	35	70	2,4	19,83	9,62	293,7	1011,51	4,42	8,34	19,58	11,26	3,7	0	0,0
2000-09-11 17:30	317	35	68	3,3	19,93	9,72	293,7	1011,51	4,10	6,72	19,68	11,23	6,0	0	0,0
2000-09-11 18:00	306	35	71	2,6	20,03	9,42	293,7	1011,51	4,43	8,13	19,78	11,13	3,5	0	0,0
2000-09-11 18:30	323	35	71	2,0	20,13	9,32	293,7	1011,51	4,33	9,32	19,88	11,03	4,1	0	0,0
2000-09-11 19:00	310	35	76	1,8	20,23	8,72	293,7	1011,51	4,73	8,72	19,98	10,78	3,3	0	0,0
2000-09-11 19:30	312	36	81	1,8	20,33	8,32	293,7	1011,51	5,25	8,32	20,12	10,75	2,8	0	0,0
2000-09-11 20:00	282	36	83	2,2	20,33	7,82	293,7	1012,51	5,12	7,82	20,12	10,40	3,0	0	0,0
2000-09-11 20:30	309	36	87	2,6	20,43	7,02	293,7	1012,51	5,01	5,60	20,22	9,91	4,3	0	0,0
2000-09-11 21:00	276	36	86	1,4	20,53	6,42	293,7	1012,51	4,25	6,42	20,32	9,23	1,8	0	0,0
2000-09-11 21:30	315	35	83	1,6	20,53	6,02	293,7	1012,51	3,35	6,02	20,28	8,60	1,8	0	0,0
2000-09-11 22:00	306	35	81	1,4	20,63	5,82	293,7	1013,51	2,81	5,82	20,38	8,25	2,2	0	0,0
2000-09-11 22:30	292	35	84	1,6	20,63	5,32	293,7	1013,51	2,84	5,32	20,38	7,97	1,8	0	0,0
2000-09-11 23:00	329	35	83	1,4	20,63	5,62	295,7	1013,51	2,96	5,62	20,38	8,20	2,0	2	2,0
2000-09-11 23:30	310	35	84	1,8	20,63	5,12	295,7	1013,51	2,64	5,12	20,38	7,77	1,8	0	2,0
2000-09-12 00:00	300	35	86	1,6	20,63	5,12	295,7	1013,51	2,97	5,12	20,38	7,93	2,0	0	0,0
2000-09-12 00:30	301	35	86	1,6	20,63	4,62	295,7	1013,51	2,48	4,62	20,38	7,43	2,0	0	0,0

Datum	Vindriktning °	Luftfukt inne Rh%	Luftfukt ute Rh%	Vindhastighet m/s	Temp inne °C	Temp ute °C	Regn året mm	Lufttryck Mbar	Daggpunkt °C	Kyleffekt °C	Vix inne °C	Vix ute °C	Vindby m/s	Korr lufttryck	Regn/dygn mm
2000-09-12 01:00	314	35	91	1,8	20,53	4,02	295,7	1014,51	2,68	4,02	20,28	7,24	2,2	0	0,0
2000-09-12 01:30	294	35	93	1,4	20,63	4,12	295,7	1013,51	3,09	4,12	20,38	7,50	2,2	0	0,0
2000-09-12 02:00	307	35	91	0,0	20,63	3,72	295,7	1014,51	2,39	3,72	20,38	6,94	0,0	0	0,0
2000-09-12 02:30	315	35	95	2,4	20,73	3,82	295,7	1014,51	3,09	2,22	20,48	7,37	2,6	0	0,0
2000-09-12 03:00	283	36	96	2,4	20,73	4,22	295,7	1014,51	3,64	2,64	20,52	7,86	4,5	0	0,0
2000-09-12 03:30	307	35	94	2,8	20,83	4,42	295,7	1014,51	3,54	1,79	20,58	7,89	3,9	0	0,0
2000-09-12 04:00	300	35	86	2,4	20,83	4,52	295,7	1014,51	2,38	2,96	20,58	7,33	3,1	0	0,0
2000-09-12 04:30	335	35	82	1,8	20,83	4,02	295,7	1014,51	1,22	4,02	20,58	6,52	3,0	0	0,0
2000-09-12 05:00	269	35	78	0,0	20,83	3,72	295,7	1014,51	0,24	3,72	20,58	5,92	2,4	0	0,0
2000-09-12 05:30	328	35	82	2,6	20,83	3,52	295,7	1014,51	0,74	1,90	20,58	6,02	3,1	0	0,0
2000-09-12 06:00	312	35	85	1,4	20,83	3,62	295,7	1014,51	1,33	3,62	20,58	6,35	2,8	0	0,0
2000-09-12 06:30	333	35	87	0,0	20,83	3,32	295,7	1014,51	1,36	3,32	20,58	6,21	1,2	0	0,0
2000-09-12 07:00	304	35	88	1,6	20,83	3,52	295,7	1014,51	1,72	3,52	20,58	6,49	2,8	0	0,0
2000-09-12 07:30	298	35	87	1,8	20,83	3,82	295,7	1014,51	1,85	3,82	20,58	6,71	2,6	0	0,0
2000-09-12 08:00	299	35	87	1,6	20,83	3,82	295,7	1014,51	1,85	3,82	20,58	6,71	3,0	0	0,0
2000-09-12 08:30	327	35	83	2,0	20,83	4,62	295,7	1014,51	1,98	4,62	20,58	7,20	3,0	0	0,0
2000-09-12 09:00	342	35	76	3,9	20,83	5,72	295,7	1014,51	1,82	1,18	20,58	7,78	3,9	0	0,0
2000-09-12 09:30	332	35	75	2,2	20,83	6,32	295,7	1015,51	2,22	6,32	20,58	8,31	3,7	0	0,0
2000-09-12 10:00	297	35	71	2,6	20,83	6,62	295,7	1015,51	1,74	5,17	20,58	8,33	4,9	0	0,0
2000-09-12 10:30	343	35	69	3,3	20,73	6,62	295,7	1015,51	1,34	3,21	20,48	8,19	3,9	0	0,0
2000-09-12 11:00	321	35	69	1,2	20,73	7,12	295,7	1015,51	1,82	7,12	20,48	8,69	4,3	0	0,0
2000-09-12 11:30	340	35	66	2,4	20,73	7,42	295,7	1015,51	1,48	6,02	20,48	8,80	2,8	0	0,0
2000-09-12 12:00	341	35	64	3,1	20,63	7,72	295,7	1015,51	1,34	5,40	20,38	8,97	5,0	0	0,0
2000-09-12 12:30	347	35	63	3,1	20,63	8,12	295,7	1015,51	1,50	5,83	20,38	9,31	3,1	0	0,0
2000-09-12 13:00	293	35	60	3,1	20,53	8,62	295,7	1015,51	1,29	6,38	20,28	9,63	3,1	0	0,0
2000-09-12 13:30	284	36	62	3,1	20,53	8,62	295,7	1015,51	1,75	6,38	20,32	9,75	3,1	0	0,0
2000-09-12 14:00	320	36	58	2,0	20,43	9,02	295,7	1015,51	1,20	9,02	20,22	9,91	3,0	0	0,0
2000-09-12 14:30	300	36	59	1,8	20,43	9,02	295,7	1015,51	1,44	9,02	20,22	9,97	2,4	0	0,0
2000-09-12 15:00	292	36	59	2,2	20,43	9,12	295,7	1015,51	1,53	9,12	20,22	10,07	2,6	0	0,0
2000-09-12 15:30	268	36	55	0,0	20,43	9,72	295,7	1015,51	1,12	9,72	20,22	10,44	1,8	0	0,0
2000-09-12 16:00	295	35	60	1,6	20,43	9,72	295,7	1015,51	2,33	9,72	20,18	10,73	2,8	0	0,0
2000-09-12 16:30	335	35	54	1,6	20,43	9,22	295,7	1015,51	0,40	9,22	20,18	9,88	3,5	0	0,0
2000-09-12 17:00	336	36	56	1,8	20,43	8,52	295,7	1015,51	0,24	8,52	20,22	9,29	2,6	0	0,0
2000-09-12 17:30	345	36	55	1,6	20,53	8,82	295,7	1015,51	0,28	8,82	20,32	9,54	2,0	0	0,0
2000-09-12 18:00	341	35	56	1,4	20,53	9,02	295,7	1015,51	0,71	9,02	20,28	9,79	1,8	0	0,0
2000-09-12 18:30	269	36	60	1,8	20,53	8,92	295,7	1015,51	1,58	8,92	20,32	9,93	2,8	0	0,0
2000-09-12 19:00	300	35	63	0,0	20,53	8,42	295,7	1015,51	1,79	8,42	20,28	9,61	0,0	0	0,0
2000-09-12 19:30	293	35	65	0,0	20,53	7,42	295,7	1015,51	1,27	7,42	20,28	8,73	2,2	0	0,0
2000-09-12 20:00	339	36	71	1,2	20,53	5,92	295,7	1015,51	1,06	5,92	20,32	7,63	1,6	0	0,0
2000-09-12 20:30	344	35	74	0,0	20,53	5,12	295,7	1015,51	0,87	5,12	20,28	7,03	1,6	0	0,0
2000-09-12 21:00	318	35	75	1,8	20,63	4,72	295,7	1015,51	0,67	4,72	20,38	6,71	2,0	0	0,0
2000-09-12 21:30	347	35	75	1,6	20,73	4,42	295,7	1015,51	0,38	4,42	20,48	6,41	2,2	0	0,0
2000-09-12 22:00	339	35	76	0,0	20,83	4,02	295,7	1015,51	0,17	4,02	20,58	6,08	1,6	0	0,0
2000-09-12 22:30	334	35	78	1,2	20,83	3,52	295,7	1015,51	0,04	3,52	20,58	5,72	1,6	0	0,0
2000-09-12 23:00	334	35	79	0,0	20,83	3,32	295,7	1015,51	0,03	3,32	20,58	5,59	1,6	0	0,0
2000-09-12 23:30	328	35	85	0,0	20,83	2,42	296,7	1015,51	0,15	2,42	20,58	5,15	1,6	1	1,0

Datum	Vindriktning	Luftfukt inne	Luftfukt ute	Vindhastighet	Temp inne	Temp ute	Regn året	Lufttryck	Daggpunkt	Kyleffekt	Vix inne	Vix ute	Vindby	Korr lufttryck	Regn/dygn
	°	Rh%	Rh%	m/s	°C	°C	mm	Mbar	°C	°C	°C	°C	m/s		mm
2000-09-13 00:00	356	35	85	1,2	20,83	2,92	296,7	1015,51	0,65	2,92	20,58	5,65	2,2	1	0,0
2000-09-13 00:30	323	35	84	0,0	20,73	3,42	296,7	1015,51	0,97	3,42	20,48	6,07	2,4	0	0,0
2000-09-13 01:00	327	35	80	1,2	20,73	3,62	296,7	1015,51	0,49	3,62	20,48	5,97	2,0	0	0,0
2000-09-13 01:30	297	35	80	0,0	20,73	2,82	296,7	1015,51	-0,29	2,82	20,48	5,17	0,0	0	0,0
2000-09-13 02:00	297	35	82	0,0	20,83	2,12	296,7	1015,51	-0,64	2,12	20,58	4,62	0,0	0	0,0
2000-09-13 02:30	323	35	86	0,0	20,93	2,32	296,7	1015,51	0,22	2,32	20,68	5,13	1,8	0	0,0
2000-09-13 03:00	257	36	85	0,0	21,03	2,02	296,7	1015,51	-0,24	2,02	20,82	4,75	0,0	0	0,0
2000-09-13 03:30	257	36	85	0,0	21,13	1,72	296,7	1015,51	-0,53	1,72	20,92	4,45	0,0	0	0,0
2000-09-13 04:00	257	36	88	0,0	21,13	1,42	296,7	1015,51	-0,35	1,42	20,92	4,39	0,0	0	0,0
2000-09-13 04:30	257	36	87	0,0	21,13	1,02	296,7	1015,51	-0,90	1,02	20,92	3,91	0,0	0	0,0
2000-09-13 05:00	257	36	88	0,0	21,13	0,72	296,7	1015,51	-1,04	0,72	20,92	3,69	0,0	0	0,0
2000-09-13 05:30	257	36	89	0,0	21,13	0,41	296,7	1015,51	-1,19	0,41	20,92	3,47	0,0	0	0,0
2000-09-13 06:00	59	35	92	0,0	21,03	0,72	296,7	1015,51	-0,44	0,72	20,78	4,02	0,0	0	0,0
2000-09-13 06:30	290	35	91	0,0	21,03	1,42	296,7	1015,51	0,11	1,42	20,78	4,63	0,0	0	0,0
2000-09-13 07:00	303	35	88	0,0	21,03	1,92	296,7	1015,51	0,14	1,92	20,78	4,89	1,4	0	0,0
2000-09-13 07:30	280	36	86	0,0	21,03	2,32	296,7	1015,51	0,22	2,32	20,82	5,13	1,6	0	0,0
2000-09-13 08:00	296	36	83	1,4	21,13	2,82	296,7	1015,51	0,22	2,82	20,92	5,40	2,0	0	0,0
2000-09-13 08:30	108	36	81	1,2	21,23	3,42	296,7	1015,51	0,47	3,42	21,02	5,84	2,4	0	0,0
2000-09-13 09:00	319	36	78	1,6	21,23	4,02	296,7	1016,51	0,53	4,02	21,02	6,22	2,6	0	0,0
2000-09-13 09:30	90	36	77	1,4	21,33	4,52	296,7	1016,51	0,84	4,52	21,12	6,65	1,8	0	0,0
2000-09-13 10:00	79	36	77	1,4	21,33	5,12	296,7	1016,51	1,42	5,12	21,12	7,25	1,4	0	0,0
2000-09-13 10:30	105	36	74	1,6	21,23	5,72	296,7	1016,51	1,45	5,72	21,02	7,64	1,8	0	0,0
2000-09-13 11:00	70	36	72	0,0	21,23	6,62	296,7	1016,51	1,93	6,62	21,02	8,40	1,4	0	0,0
2000-09-13 11:30	21	36	67	0,0	21,13	7,52	296,7	1016,51	1,79	7,52	20,92	8,96	1,4	0	0,0
2000-09-13 12:00	79	36	66	2,6	21,13	8,02	296,7	1016,51	2,06	6,65	20,92	9,40	2,6	0	0,0
2000-09-13 12:30	105	36	63	0,0	21,13	8,52	296,7	1016,51	1,88	8,52	20,92	9,71	2,6	0	0,0
2000-09-13 13:00	131	36	64	1,6	21,13	9,22	296,7	1016,51	2,77	9,22	20,92	10,47	3,0	0	0,0
2000-09-13 13:30	113	36	58	1,4	21,03	9,22	296,7	1016,51	1,39	9,22	20,82	10,11	2,2	0	0,0
2000-09-13 14:00	100	36	54	1,8	21,13	10,02	296,7	1016,51	1,14	10,02	20,92	10,68	2,6	0	0,0
2000-09-13 14:30	133	36	52	2,0	21,03	9,72	296,7	1016,51	0,34	9,72	20,82	10,27	2,0	0	0,0
2000-09-13 15:00	75	36	52	2,0	21,03	10,12	296,7	1016,51	0,71	10,12	20,82	10,67	2,0	0	0,0
2000-09-13 15:30	135	36	51	2,0	21,03	10,22	296,7	1016,51	0,53	10,22	20,82	10,72	2,0	0	0,0
2000-09-13 16:00	146	36	53	1,8	21,03	9,92	296,7	1016,51	0,79	9,92	20,82	10,53	2,6	0	0,0
2000-09-13 16:30	125	36	50	0,0	21,03	10,22	296,7	1016,51	0,26	10,22	20,82	10,67	1,4	0	0,0
2000-09-13 17:00	65	36	51	0,0	20,93	10,12	296,7	1016,51	0,44	10,12	20,72	10,62	1,2	0	0,0
2000-09-13 17:30	77	36	52	1,6	20,93	10,12	296,7	1016,51	0,71	10,12	20,72	10,67	1,8	0	0,0
2000-09-13 18:00	105	36	51	0,0	20,93	9,82	296,7	1016,51	0,16	9,82	20,72	10,32	1,4	0	0,0
2000-09-13 18:30	84	36	51	1,8	20,93	9,72	296,7	1016,51	0,07	9,72	20,72	10,22	1,8	0	0,0
2000-09-13 19:00	61	36	55	0,0	20,93	9,02	296,7	1016,51	0,46	9,02	20,72	9,74	2,2	0	0,0
2000-09-13 19:30	68	36	59	0,0	20,93	8,52	296,7	1016,51	0,97	8,52	20,72	9,47	1,6	0	0,0
2000-09-13 20:00	94	36	64	0,0	20,83	7,92	296,7	1017,52	1,53	7,92	20,62	9,17	1,2	0	0,0
2000-09-13 20:30	77	36	65	0,0	20,83	7,72	296,7	1017,52	1,56	7,72	20,62	9,04	2,0	0	0,0
2000-09-13 21:00	98	36	65	0,0	20,83	7,72	296,7	1017,52	1,56	7,72	20,62	9,04	1,8	0	0,0
2000-09-13 21:30	55	36	68	0,0	20,73	7,12	296,7	1017,52	1,61	7,12	20,52	8,63	1,8	0	0,0
2000-09-13 22:00	60	36	67	1,4	20,73	6,82	296,7	1017,52	1,12	6,82	20,52	8,26	1,8	0	0,0
2000-09-13 22:30	67	36	68	1,4	20,73	6,62	296,7	1018,52	1,14	6,62	20,52	8,13	2,0	0	0,0

Datum	Vindriktning °	Luftfukt inne Rh%	Luftfukt ute Rh%	Vindhastighet m/s	Temp inne °C	Temp ute °C	Regn året mm	Lufttryck Mbar	Daggpunkt °C	Kyleffekt °C	Vix inne °C	Vix ute °C	Vindby m/s	Korr lufttryck	Regn/dygn mm
2000-09-13 23:00	76	36	71	0,0	20,73	6,22	296,7	1018,52	1,35	6,22	20,52	7,93	1,6	0	0,0
2000-09-13 23:30	73	36	72	0,0	20,63	6,12	296,7	1018,52	1,45	6,12	20,42	7,90	1,8	0	0,0
2000-09-14 00:00	92	36	73	1,6	20,63	5,82	296,7	1018,52	1,36	5,82	20,42	7,67	1,6	0	0,0
2000-09-14 00:30	92	36	75	1,2	20,63	5,52	296,7	1018,52	1,44	5,52	20,42	7,51	2,4	0	0,0
2000-09-14 01:00	103	36	77	1,2	20,63	5,12	296,7	1018,52	1,42	5,12	20,42	7,25	1,4	0	0,0
2000-09-14 01:30	123	36	78	0,0	20,63	5,02	296,7	1018,52	1,50	5,02	20,42	7,22	1,4	0	0,0
2000-09-14 02:00	109	36	82	1,2	20,73	4,52	296,7	1018,52	1,71	4,52	20,52	7,02	2,0	0	0,0
2000-09-14 02:30	24	36	82	0,0	20,83	3,72	296,7	1019,52	0,93	3,72	20,62	6,22	0,0	0	0,0
2000-09-14 03:00	285	36	89	0,0	20,93	3,02	296,7	1019,52	1,38	3,02	20,72	6,07	1,2	0	0,0
2000-09-14 03:30	227	36	89	0,0	21,13	2,72	296,7	1019,52	1,09	2,72	20,92	5,77	0,0	0	0,0
2000-09-14 04:00	325	36	92	0,0	21,23	2,32	296,7	1019,52	1,15	2,32	21,02	5,62	1,2	0	0,0
2000-09-14 04:30	319	37	94	0,0	21,23	2,22	296,7	1019,52	1,35	2,22	21,06	5,69	0,0	0	0,0
2000-09-14 05:00	314	36	95	0,0	21,23	2,02	296,7	1019,52	1,30	2,02	21,02	5,57	1,2	0	0,0
2000-09-14 05:30	110	36	96	0,0	21,23	1,82	296,7	1019,52	1,25	1,82	21,02	5,46	0,0	0	0,0
2000-09-14 06:00	356	36	96	0,0	21,23	1,62	296,7	1019,52	1,05	1,62	21,02	5,26	1,2	0	0,0
2000-09-14 06:30	73	36	97	1,4	21,13	1,52	296,7	1019,52	1,09	1,52	20,92	5,25	1,8	0	0,0
2000-09-14 07:00	68	36	97	0,0	21,13	2,02	296,7	1019,52	1,59	2,02	20,92	5,75	1,2	0	0,0
2000-09-14 07:30	65	36	97	0,0	21,13	2,82	296,7	1019,52	2,39	2,82	20,92	6,55	1,2	0	0,0
2000-09-14 08:00	70	36	97	0,0	21,13	3,32	296,7	1019,52	2,89	3,32	20,92	7,05	0,0	0	0,0
2000-09-14 08:30	113	36	94	0,0	21,23	4,12	296,7	1019,52	3,24	4,12	21,02	7,59	1,4	0	0,0
2000-09-14 09:00	122	36	92	1,2	21,23	4,82	296,7	1020,52	3,63	4,82	21,02	8,12	2,4	0	0,0
2000-09-14 09:30	133	36	90	3,1	21,33	5,72	296,7	1020,52	4,21	3,21	21,12	8,86	3,3	0	0,0
2000-09-14 10:00	125	36	85	2,0	21,33	6,72	296,7	1020,52	4,38	6,72	21,12	9,45	2,0	0	0,0
2000-09-14 10:30	152	36	79	2,2	21,33	7,62	296,7	1020,52	4,21	7,62	21,12	9,90	3,0	0	0,0
2000-09-14 11:00	127	36	76	1,8	21,23	8,22	296,7	1020,52	4,24	8,22	21,02	10,28	4,9	0	0,0
2000-09-14 11:30	165	36	73	2,2	21,23	8,62	296,7	1020,52	4,06	8,62	21,02	10,47	2,8	0	0,0
2000-09-14 12:00	142	36	69	1,8	21,23	9,32	296,7	1020,52	3,93	9,32	21,02	10,90	2,8	0	0,0
2000-09-14 12:30	144	36	68	0,0	21,13	9,32	296,7	1020,52	3,72	9,32	20,92	10,83	2,0	0	0,0
2000-09-14 13:00	105	36	66	2,0	21,13	9,32	296,7	1020,52	3,30	9,32	20,92	10,70	2,4	0	0,0
2000-09-14 13:30	104	36	63	0,0	21,13	10,22	296,7	1020,52	3,49	10,22	20,92	11,41	2,0	0	0,0
2000-09-14 14:00	115	36	56	1,6	21,13	10,72	296,7	1020,52	2,30	10,72	20,92	11,50	2,6	0	0,0
2000-09-14 14:30	153	36	52	1,8	21,13	11,42	296,7	1019,52	1,92	11,42	20,92	11,98	2,0	0	0,0
2000-09-14 15:00	107	36	49	2,4	21,13	12,02	296,7	1019,52	1,64	10,87	20,92	12,42	3,1	0	0,0
2000-09-14 15:30	170	36	49	2,2	21,13	11,52	296,7	1019,52	1,18	11,52	20,92	11,92	3,5	0	0,0
2000-09-14 16:00	130	36	50	1,6	21,03	11,12	296,7	1019,52	1,09	11,12	20,82	11,57	2,4	0	0,0
2000-09-14 16:30	113	36	49	1,4	21,13	11,62	296,7	1019,52	1,27	11,62	20,92	12,02	1,4	0	0,0
2000-09-14 17:00	196	36	48	2,6	21,13	12,12	296,7	1019,52	1,44	10,98	20,92	12,47	3,5	0	0,0
2000-09-14 17:30	162	36	47	2,0	21,13	11,82	296,7	1019,52	0,88	11,82	20,92	12,12	3,3	0	0,0
2000-09-14 18:00	159	36	50	2,0	21,23	11,12	296,7	1019,52	1,09	11,12	21,02	11,57	2,4	0	0,0
2000-09-14 18:30	107	36	53	1,6	21,13	10,42	296,7	1019,52	1,25	10,42	20,92	11,03	2,8	0	0,0
2000-09-14 19:00	120	36	57	1,2	21,03	9,52	296,7	1019,52	1,43	9,52	20,82	10,35	1,6	0	0,0
2000-09-14 19:30	91	36	65	0,0	20,93	7,92	296,7	1019,52	1,75	7,92	20,72	9,24	1,4	0	0,0
2000-09-14 20:00	93	36	67	0,0	20,93	6,92	296,7	1019,52	1,22	6,92	20,72	8,36	1,2	0	0,0
2000-09-14 20:30	101	36	67	1,4	20,83	7,02	296,7	1019,52	1,31	7,02	20,62	8,46	1,8	0	0,0
2000-09-14 21:00	100	36	69	1,2	20,73	6,52	296,7	1020,52	1,24	6,52	20,52	8,09	1,8	0	0,0
2000-09-14 21:30	106	36	71	1,8	20,73	6,12	296,7	1020,52	1,26	6,12	20,52	7,83	2,2	0	0,0

Datum	Vindriktning °	Luftfukt inne Rh%	Luftfukt ute Rh%	Vindhastighet m/s	Temp inne °C	Temp ute °C	Regn året mm	Lufttryck Mbar	Daggpunkt °C	Kyleffekt °C	Vix inne °C	Vix ute °C	Vindby m/s	Korr lufttryck	Regn/dygn mm
2000-09-14 22:00	109	36	71	0,0	20,63	5,82	296,7	1020,52	0,97	5,82	20,42	7,53	1,8	0	0,0
2000-09-14 22:30	90	36	73	2,2	20,63	5,42	296,7	1020,52	0,97	5,42	20,42	7,27	2,2	0	0,0
2000-09-14 23:00	110	36	76	1,6	20,63	4,82	296,7	1020,52	0,95	4,82	20,42	6,88	2,4	0	0,0
2000-09-14 23:30	93	36	79	1,4	20,53	4,42	296,7	1020,52	1,10	4,42	20,32	6,69	1,8	0	0,0
2000-09-15 00:00	118	36	80	1,4	20,53	4,32	296,7	1020,52	1,17	4,32	20,32	6,67	2,4	0	0,0
2000-09-15 00:30	94	36	81	1,8	20,53	4,02	296,7	1020,52	1,05	4,02	20,32	6,44	1,8	0	0,0
2000-09-15 01:00	112	36	83	1,2	20,63	3,62	298,7	1020,52	1,00	3,62	20,42	6,20	1,8	0	2,0
2000-09-15 01:30	76	36	84	1,6	20,63	3,42	298,7	1020,52	0,97	3,42	20,42	6,07	1,6	0	2,0
2000-09-15 02:00	98	36	85	0,0	20,83	3,02	298,7	1020,52	0,74	3,02	20,62	5,75	1,8	0	2,0
2000-09-15 02:30	78	36	87	0,0	20,93	2,82	298,7	1020,52	0,87	2,82	20,72	5,71	1,8	0	2,0
2000-09-15 03:00	99	36	88	0,0	21,03	2,62	298,7	1020,52	0,83	2,62	20,82	5,59	1,4	0	2,0
2000-09-15 03:30	95	36	89	1,2	21,03	2,32	298,7	1019,52	0,69	2,32	20,82	5,37	1,6	0	2,0
2000-09-15 04:00	74	36	90	0,0	21,03	2,02	298,7	1019,52	0,55	2,02	20,82	5,15	1,6	0	2,0
2000-09-15 04:30	103	36	92	1,2	21,03	1,82	298,7	1019,52	0,66	1,82	20,82	5,12	1,4	0	2,0
2000-09-15 05:00	75	36	93	1,2	21,03	1,72	298,7	1019,52	0,71	1,72	20,82	5,10	1,4	0	2,0
2000-09-15 05:30	91	36	94	1,2	20,93	1,52	298,7	1019,52	0,66	1,52	20,72	4,99	1,6	0	2,0
2000-09-15 06:00	94	36	94	0,0	20,93	1,32	298,7	1019,52	0,46	1,32	20,72	4,79	1,4	0	2,0
2000-09-15 06:30	118	36	95	1,2	20,93	1,22	298,7	1019,52	0,50	1,22	20,72	4,77	1,4	0	2,0
2000-09-15 07:00	88	36	95	0,0	21,03	1,22	298,7	1019,52	0,50	1,22	20,82	4,77	1,4	0	2,0
2000-09-15 07:30	81	36	95	0,0	21,03	1,62	298,7	1019,52	0,90	1,62	20,82	5,17	1,4	0	2,0
2000-09-15 08:00	127	36	95	1,2	21,13	2,02	298,7	1019,52	1,30	2,02	20,92	5,57	1,6	0	2,0
2000-09-15 08:30	132	36	94	1,6	21,23	2,92	298,7	1019,52	2,05	2,92	21,02	6,39	2,6	0	2,0
2000-09-15 09:00	141	36	88	2,6	21,23	4,02	298,7	1019,52	2,21	2,43	21,02	6,99	3,1	0	2,0
2000-09-15 09:30	118	36	83	2,6	21,23	4,92	298,7	1019,52	2,28	3,38	21,02	7,50	3,7	0	2,0
2000-09-15 10:00	145	36	79	3,7	21,13	5,92	298,7	1018,52	2,56	1,42	20,92	8,20	5,2	0	2,0
2000-09-15 10:30	137	36	75	4,3	21,13	7,02	298,7	1018,52	2,89	1,73	20,92	9,01	5,8	0	2,0
2000-09-15 11:00	138	36	71	3,3	21,03	8,32	298,7	1018,52	3,37	5,13	20,82	10,03	5,2	0	2,0
2000-09-15 11:30	186	35	63	3,7	21,03	9,32	298,7	1017,52	2,64	5,38	20,78	10,51	5,4	0	2,0
2000-09-15 12:00	183	35	59	3,1	20,93	9,52	298,7	1017,52	1,91	7,36	20,68	10,47	6,8	0	2,0
2000-09-15 12:30	165	35	58	6,4	20,83	10,12	298,7	1017,52	2,23	2,83	20,58	11,01	6,9	0	2,0
2000-09-15 13:00	179	35	58	3,3	20,73	10,02	298,7	1017,52	2,14	7,06	20,48	10,91	5,6	0	2,0
2000-09-15 13:30	162	35	57	3,9	20,73	10,62	298,7	1017,52	2,46	6,90	20,48	11,45	6,0	0	2,0
2000-09-15 14:00	165	35	52	5,2	20,73	10,82	298,7	1016,51	1,36	5,08	20,48	11,38	5,6	0	2,0
2000-09-15 14:30	175	35	54	3,3	20,63	10,32	298,7	1016,51	1,42	7,39	20,38	10,98	5,4	0	2,0
2000-09-15 15:00	187	35	54	4,7	20,53	10,72	298,7	1016,51	1,79	5,41	20,28	11,38	6,2	0	2,0
2000-09-15 15:30	174	35	55	4,3	20,53	11,32	298,7	1016,51	2,61	6,91	20,28	12,04	5,8	0	2,0
2000-09-15 16:00	185	35	47	4,5	20,53	12,32	298,7	1015,51	1,33	7,39	20,28	12,62	6,2	0	2,0
2000-09-15 16:30	183	35	48	3,1	20,53	12,22	298,7	1015,51	1,53	10,31	20,28	12,57	5,2	0	2,0
2000-09-15 17:00	180	35	47	4,7	20,53	12,52	298,7	1015,51	1,52	7,64	20,28	12,82	4,9	0	2,0
2000-09-15 17:30	166	34	47	5,2	20,63	12,22	298,7	1014,51	1,24	6,85	20,34	12,52	6,8	0	2,0
2000-09-15 18:00	162	34	49	3,7	20,63	11,72	298,7	1014,51	1,36	8,18	20,34	12,12	4,9	0	2,0
2000-09-15 18:30	160	34	53	3,9	20,53	11,32	298,7	1014,51	2,09	7,72	20,24	11,93	4,3	0	2,0
2000-09-15 19:00	147	34	58	2,2	20,63	10,42	298,7	1014,51	2,51	10,42	20,34	11,31	3,3	0	2,0
2000-09-15 19:30	156	34	64	2,4	20,53	9,32	298,7	1014,51	2,86	8,02	20,24	10,57	3,5	0	2,0
2000-09-15 20:00	130	35	68	2,2	20,53	8,72	298,7	1014,51	3,15	8,72	20,28	10,23	3,0	0	2,0
2000-09-15 20:30	133	35	72	1,8	20,43	8,12	298,7	1014,51	3,38	8,12	20,18	9,90	3,1	0	2,0

Datum	Vindriktning °	Luftfukt inne Rh%	Luftfukt ute Rh%	Vindhastighet m/s	Temp inne °C	Temp ute °C	Regn året mm	Lufttryck Mbar	Daggpunkt °C	Kyleffekt °C	Vix inne °C	Vix ute °C	Vindby m/s	Korr lufttryck	Regn/dygn mm
2000-09-15 21:00	144	35	74	2,8	20,43	7,52	298,7	1014,51	3,19	5,18	20,18	9,44	2,8	0	2,0
2000-09-15 21:30	138	35	76	2,2	20,43	7,02	298,7	1014,51	3,08	7,02	20,18	9,08	2,8	0	2,0
2000-09-15 22:00	133	35	78	0,0	20,43	6,62	298,7	1014,51	3,06	6,62	20,18	8,82	1,8	0	2,0
2000-09-15 22:30	113	35	82	1,2	20,43	6,32	298,7	1013,51	3,47	6,32	20,18	8,82	1,8	0	2,0
2000-09-15 23:00	113	35	82	1,8	20,33	6,22	298,7	1013,51	3,38	6,22	20,08	8,72	2,6	0	2,0
2000-09-15 23:30	97	35	82	1,6	20,33	6,02	298,7	1013,51	3,18	6,02	20,08	8,52	2,6	0	2,0
2000-09-16 00:00	113	35	84	1,2	20,33	5,82	298,7	1013,51	3,33	5,82	20,08	8,48	3,5	0	0,0
2000-09-16 00:30	150	35	84	3,0	20,43	5,72	298,7	1013,51	3,23	3,21	20,18	8,38	3,7	0	0,0
2000-09-16 01:00	136	35	85	2,6	20,53	5,62	298,7	1013,51	3,30	4,12	20,28	8,35	4,3	0	0,0
2000-09-16 01:30	136	35	86	4,5	20,63	5,42	298,7	1012,51	3,27	-1,16	20,38	8,23	4,5	0	0,0
2000-09-16 02:00	134	35	87	2,6	20,83	5,32	298,7	1012,51	3,33	3,80	20,58	8,21	3,7	0	0,0
2000-09-16 02:30	133	35	87	3,9	21,03	5,12	298,7	1012,51	3,13	0,48	20,78	8,01	3,9	0	0,0
2000-09-16 03:00	149	35	87	2,8	21,03	5,12	298,7	1012,51	3,13	2,56	20,78	8,01	3,5	0	0,0
2000-09-16 03:30	145	35	88	2,6	21,03	4,82	298,7	1011,51	3,00	3,27	20,78	7,79	4,1	0	0,0
2000-09-16 04:00	139	35	89	3,7	21,03	4,72	298,7	1011,51	3,06	0,02	20,78	7,77	4,1	0	0,0
2000-09-16 04:30	138	35	89	1,6	21,03	4,72	298,7	1011,51	3,06	4,72	20,78	7,77	3,7	0	0,0
2000-09-16 05:00	151	35	89	2,0	20,93	4,52	298,7	1011,51	2,86	4,52	20,68	7,57	3,3	0	0,0
2000-09-16 05:30	106	35	89	1,4	20,93	4,02	298,7	1010,51	2,37	4,02	20,68	7,07	2,4	0	0,0
2000-09-16 06:00	117	35	91	2,0	20,93	3,62	298,7	1010,51	2,29	3,62	20,68	6,84	2,2	0	0,0
2000-09-16 06:30	95	35	93	1,4	20,93	3,62	298,7	1010,51	2,59	3,62	20,68	7,00	2,2	0	0,0
2000-09-16 07:00	98	35	94	1,2	21,03	3,62	298,7	1010,51	2,74	3,62	20,78	7,09	1,6	0	0,0
2000-09-16 07:30	96	35	93	0,0	21,13	3,82	298,7	1010,51	2,79	3,82	20,88	7,20	1,6	0	0,0
2000-09-16 08:00	124	35	93	2,0	21,13	4,72	298,7	1010,51	3,68	4,72	20,88	8,10	2,4	0	0,0
2000-09-16 08:30	154	35	90	2,6	21,23	6,12	298,7	1010,51	4,60	4,65	20,98	9,26	3,3	0	0,0
2000-09-16 09:00	143	35	85	3,1	21,23	7,22	298,7	1009,51	4,87	4,85	20,98	9,95	3,7	0	0,0
2000-09-16 09:30	157	35	80	2,8	21,23	8,22	298,7	1009,51	4,98	5,94	20,98	10,57	4,1	0	0,0
2000-09-16 10:00	153	35	75	4,1	21,13	9,32	298,7	1009,51	5,12	4,50	20,88	11,31	4,7	0	0,0
2000-09-16 10:30	187	35	75	3,1	21,13	9,92	298,7	1009,51	5,70	7,80	20,88	11,91	3,9	0	0,0
2000-09-16 11:00	202	35	72	4,5	21,03	10,82	298,7	1009,51	5,98	5,53	20,78	12,60	4,5	0	0,0
2000-09-16 11:30	189	35	68	4,3	20,93	11,72	298,7	1009,51	6,02	7,39	20,68	13,23	5,6	0	0,0
2000-09-16 12:00	168	35	66	2,8	20,93	11,82	298,7	1009,51	5,68	9,88	20,68	13,20	3,9	0	0,0
2000-09-16 12:30	198	35	64	3,3	20,83	12,52	298,7	1009,51	5,90	9,88	20,58	13,78	3,9	0	0,0
2000-09-16 13:00	220	35	62	2,8	20,83	12,72	298,7	1009,51	5,63	10,86	20,58	13,85	4,5	0	0,0
2000-09-16 13:30	207	35	61	3,9	20,83	13,73	298,7	1008,51	6,34	10,52	20,58	14,79	4,1	0	0,0
2000-09-16 14:00	149	35	59	5,4	20,83	14,23	298,7	1008,51	6,33	8,99	20,58	15,17	5,4	0	0,0
2000-09-16 14:30	160	35	55	2,8	20,83	14,53	298,7	1008,51	5,59	12,83	20,58	15,24	6,0	0	0,0
2000-09-16 15:00	152	35	54	6,0	20,83	14,73	298,7	1008,51	5,52	9,26	20,58	15,39	6,9	0	0,0
2000-09-16 15:30	147	35	52	3,7	20,83	14,33	298,7	1008,51	4,60	11,22	20,58	14,88	3,9	0	0,0
2000-09-16 16:00	191	35	49	3,7	21,03	14,33	298,7	1010,51	3,75	11,22	20,78	14,72	6,2	0	0,0
2000-09-16 16:30	187	35	50	3,5	20,83	14,13	298,7	1009,51	3,86	11,69	20,58	14,57	6,8	0	0,0
2000-09-16 17:00	184	35	51	3,3	20,73	13,93	298,7	1009,51	3,96	11,46	20,48	14,42	6,2	0	0,0
2000-09-16 17:30	191	35	53	3,5	20,73	13,73	298,7	1009,51	4,32	11,24	20,48	14,33	4,9	0	0,0
2000-09-16 18:00	161	35	53	2,6	20,73	13,33	298,7	1009,51	3,95	12,25	20,48	13,93	3,9	0	0,0
2000-09-16 18:30	165	35	55	2,0	20,73	13,02	298,7	1010,51	4,19	13,02	20,48	13,74	3,0	0	0,0
2000-09-16 19:00	170	35	58	3,1	20,73	12,62	298,7	1009,51	4,58	10,75	20,48	13,51	3,7	0	0,0
2000-09-16 19:30	142	35	61	2,6	20,63	12,02	298,7	1010,51	4,74	10,88	20,38	13,09	3,0	0	0,0

Datum	Vindriktning °	Luftfukt inne Rh%	Luftfukt ute Rh%	Vindhastighet m/s	Temp inne °C	Temp ute °C	Regn året mm	Lufttryck Mbar	Daggpunkt °C	Kyleffekt °C	Vix inne °C	Vix ute °C	Vindby m/s	Korr lufttryck	Regn/dygn mm
2000-09-16 20:00	160	35	65	1,6	21,13	11,42	298,7	1010,51	5,08	11,42	20,88	12,74	2,2	0	0,0
2000-09-16 20:30	151	35	64	2,6	20,83	11,02	298,7	1010,51	4,48	9,82	20,58	12,27	2,6	0	0,0
2000-09-16 21:00	161	35	63	3,1	20,73	10,62	298,7	1010,51	3,87	8,56	20,48	11,81	3,1	0	0,0
2000-09-16 21:30	190	35	65	2,0	20,63	10,22	298,7	1010,51	3,94	10,22	20,38	11,54	3,0	0	0,0
2000-09-16 22:00	167	35	65	1,4	20,63	10,02	298,7	1010,51	3,75	10,02	20,38	11,34	2,4	0	0,0
2000-09-16 22:30	165	35	66	2,2	20,53	9,82	298,7	1010,51	3,77	9,82	20,28	11,20	3,0	0	0,0
2000-09-16 23:00	191	35	68	2,8	20,53	9,72	298,7	1010,51	4,10	7,58	20,28	11,23	2,8	0	0,0
2000-09-16 23:30	144	35	70	1,6	20,53	9,52	298,7	1010,51	4,32	9,52	20,28	11,16	1,8	0	0,0
2000-09-17 00:00	137	35	72	1,4	20,63	9,32	298,7	1010,51	4,53	9,32	20,38	11,10	2,8	0	0,0
2000-09-17 00:30	144	35	73	0,0	20,53	9,12	298,7	1010,51	4,54	9,12	20,28	10,97	1,8	0	0,0
2000-09-17 01:00	126	35	75	0,0	20,53	8,82	298,7	1010,51	4,64	8,82	20,28	10,81	1,8	0	0,0
2000-09-17 01:30	161	35	77	2,6	20,53	8,82	298,7	1010,51	5,01	7,50	20,28	10,95	3,3	0	0,0
2000-09-17 02:00	136	36	77	1,4	20,53	8,82	298,7	1010,51	5,01	8,82	20,32	10,95	2,0	0	0,0
2000-09-17 02:30	100	35	80	1,2	20,53	8,42	298,7	1010,51	5,17	8,42	20,28	10,77	1,8	0	0,0
2000-09-17 03:00	142	35	83	1,8	20,53	8,42	298,7	1009,51	5,70	8,42	20,28	11,00	2,0	0	0,0
2000-09-17 03:30	160	35	83	1,6	20,63	8,82	298,7	1009,51	6,09	8,82	20,38	11,40	3,1	0	0,0
2000-09-17 04:00	194	35	83	1,8	20,73	8,92	298,7	1009,51	6,19	8,92	20,48	11,50	2,6	0	0,0
2000-09-17 04:30	161	36	83	0,0	20,83	8,72	298,7	1009,51	6,00	8,72	20,62	11,30	0,0	0	0,0
2000-09-17 05:00	161	36	84	2,2	20,93	8,52	298,7	1009,51	5,97	8,52	20,72	11,18	3,3	0	0,0
2000-09-17 05:30	133	36	84	2,8	20,93	8,52	298,7	1009,51	5,97	6,27	20,72	11,18	2,8	0	0,0
2000-09-17 06:00	148	36	84	2,4	20,93	8,42	298,7	1009,51	5,88	7,07	20,72	11,08	3,0	0	0,0
2000-09-17 06:30	130	36	83	2,8	20,93	8,22	298,7	1009,51	5,51	5,94	20,72	10,80	3,3	0	0,0
2000-09-17 07:00	136	36	84	0,0	20,93	7,92	298,7	1009,51	5,39	7,92	20,72	10,58	2,0	0	0,0
2000-09-17 07:30	131	36	84	1,6	21,23	7,92	298,7	1009,51	5,39	7,92	21,02	10,58	3,1	0	0,0
2000-09-17 08:00	188	36	84	1,8	21,03	8,22	298,7	1010,51	5,68	8,22	20,82	10,88	2,2	0	0,0
2000-09-17 08:30	168	36	82	2,2	21,73	9,02	298,7	1009,51	6,11	9,02	21,52	11,52	3,1	0	0,0
2000-09-17 09:00	168	36	75	1,8	21,33	10,12	298,7	1010,51	5,89	10,12	21,12	12,11	2,8	0	0,0
2000-09-17 09:30	180	36	74	1,8	21,23	10,82	298,7	1010,51	6,38	10,82	21,02	12,74	2,4	0	0,0
2000-09-17 10:00	185	40	72	2,4	22,73	11,42	298,7	1010,51	6,56	10,24	22,69	13,20	2,4	0	0,0
2000-09-17 10:30	202	37	72	2,4	21,63	11,32	298,7	1013,51	6,46	10,14	21,46	13,10	3,5	0	0,0
2000-09-17 11:00	139	37	70	3,7	21,23	11,72	298,7	1013,51	6,44	8,18	21,06	13,37	4,5	0	0,0
2000-09-17 11:30	154	36	70	3,3	21,13	11,92	298,7	1013,51	6,63	9,20	20,92	13,57	4,3	0	0,0
2000-09-17 12:00	169	36	65	3,3	21,03	12,72	298,7	1013,51	6,32	10,11	20,82	14,04	4,3	0	0,0
2000-09-17 12:30	191	36	67	3,1	21,03	12,32	298,7	1013,51	6,37	10,42	20,82	13,77	4,1	0	0,0
2000-09-17 13:00	183	36	65	2,6	21,03	12,62	298,7	1013,51	6,22	11,51	20,82	13,94	3,7	0	0,0
2000-09-17 13:30	161	36	65	3,7	21,03	13,02	298,7	1013,51	6,60	9,70	20,82	14,34	4,5	0	0,0
2000-09-17 14:00	125	36	65	3,7	21,03	12,62	298,7	1013,51	6,22	9,24	20,82	13,94	5,0	0	0,0
2000-09-17 14:30	164	36	62	2,8	21,03	13,23	298,7	1013,51	6,10	11,41	20,82	14,35	5,2	0	0,0
2000-09-17 15:00	154	36	57	5,0	21,03	13,73	298,7	1013,51	5,36	8,74	20,82	14,56	6,0	0	0,0
2000-09-17 15:30	166	36	61	3,5	21,03	13,23	298,7	1013,51	5,87	10,67	20,82	14,29	4,7	0	0,0
2000-09-17 16:00	202	36	58	3,0	21,03	13,02	298,7	1012,51	4,95	11,19	20,82	13,91	4,7	0	0,0
2000-09-17 16:30	166	36	59	5,8	21,13	13,12	298,7	1012,51	5,29	7,58	20,92	14,07	5,8	0	0,0
2000-09-17 17:00	188	36	57	3,9	21,03	12,52	298,7	1012,51	4,24	9,12	20,82	13,35	5,6	0	0,0
2000-09-17 17:30	185	36	57	4,1	21,03	12,32	298,7	1012,51	4,05	8,12	20,82	13,15	6,4	0	0,0
2000-09-17 18:00	195	35	56	5,2	21,13	11,72	298,7	1012,51	3,24	6,22	20,88	12,50	6,0	0	0,0
2000-09-17 18:30	172	35	60	3,1	21,03	11,32	298,7	1012,51	3,84	9,33	20,78	12,33	5,6	0	0,0

Datum	Vindriktning °	Luftfukt inne Rh%	Luftfukt ute Rh%	Vindhastighet m/s	Temp inne °C	Temp ute °C	Regn året mm	Lufttryck Mbar	Daggpunkt °C	Kyleffekt °C	Vix inne °C	Vix ute °C	Vindby m/s	Korr lufttryck	Regn/dygn mm
2000-09-17 19:00	193	35	62	4,7	20,93	10,72	298,7	1012,51	3,74	5,41	20,68	11,85	4,7	0	0,0
2000-09-17 19:30	159	35	63	3,3	20,93	10,22	298,7	1012,51	3,49	7,28	20,68	11,41	4,9	0	0,0
2000-09-17 20:00	159	35	65	3,0	20,83	9,62	298,7	1013,51	3,37	7,47	20,58	10,94	4,9	0	0,0
2000-09-17 20:30	159	35	67	2,2	20,73	9,12	298,7	1013,51	3,32	9,12	20,48	10,56	4,5	0	0,0
2000-09-17 21:00	151	35	67	4,9	20,73	8,82	298,7	1013,51	3,03	3,05	20,48	10,26	4,9	0	0,0
2000-09-17 21:30	194	35	64	2,4	20,73	9,12	298,7	1013,51	2,67	7,81	20,48	10,37	4,3	0	0,0
2000-09-17 22:00	166	35	65	3,3	20,63	8,82	298,7	1013,51	2,60	5,70	20,38	10,14	4,1	0	0,0
2000-09-17 22:30	191	35	66	2,2	20,63	8,62	299,7	1013,51	2,63	8,62	20,38	10,00	3,1	1	1,0
2000-09-17 23:00	189	35	66	3,0	20,63	8,52	299,7	1013,51	2,53	6,27	20,38	9,90	5,2	1	1,0
2000-09-17 23:30	113	35	69	4,9	20,53	8,52	299,7	1012,51	3,16	2,68	20,28	10,10	4,9	0	1,0
2000-09-18 00:00	219	35	70	2,4	20,53	8,52	299,7	1012,51	3,36	7,18	20,28	10,16	4,5	0	0,0
2000-09-18 00:30	185	35	73	3,1	20,53	8,22	299,7	1013,51	3,67	5,94	20,28	10,07	5,6	0	0,0
2000-09-18 01:00	160	35	74	2,2	20,63	8,02	299,7	1013,51	3,67	8,02	20,38	9,94	3,3	0	0,0
2000-09-18 01:30	155	35	77	3,1	20,73	7,42	299,7	1013,51	3,65	5,07	20,48	9,55	3,5	0	0,0
2000-09-18 02:00	143	35	79	2,8	20,83	7,42	299,7	1013,51	4,02	5,07	20,58	9,70	4,1	0	0,0
2000-09-18 02:30	143	35	79	2,4	21,03	7,12	299,7	1013,51	3,73	5,70	20,78	9,40	3,0	0	0,0
2000-09-18 03:00	153	35	80	2,6	21,13	6,72	299,7	1013,51	3,52	5,28	20,88	9,07	3,9	0	0,0
2000-09-18 03:30	170	35	78	3,0	21,13	7,22	299,7	1013,51	3,64	4,85	20,88	9,42	5,2	0	0,0
2000-09-18 04:00	207	35	77	3,1	21,13	7,22	299,7	1013,51	3,46	4,85	20,88	9,35	4,9	0	0,0
2000-09-18 04:30	161	35	78	2,4	21,03	7,02	299,7	1013,51	3,45	5,60	20,78	9,22	3,7	0	0,0
2000-09-18 05:00	149	34	80	2,6	21,03	6,62	299,7	1013,51	3,42	5,17	20,74	8,97	3,3	0	0,0
2000-09-18 05:30	154	34	81	2,4	21,03	6,32	299,7	1013,51	3,30	4,86	20,74	8,75	2,6	0	0,0
2000-09-18 06:00	167	35	83	2,8	21,03	6,32	299,7	1013,51	3,65	3,87	20,78	8,90	4,1	0	0,0
2000-09-18 06:30	188	35	83	2,6	21,03	6,42	299,7	1013,51	3,74	4,96	20,78	9,00	3,7	0	0,0
2000-09-18 07:00	156	34	82	4,7	21,03	6,82	299,7	1013,51	3,96	0,57	20,74	9,32	5,4	0	0,0
2000-09-18 07:30	175	34	81	2,6	21,03	7,32	299,7	1013,51	4,28	5,91	20,74	9,75	4,5	0	0,0
2000-09-18 08:00	182	34	79	4,5	21,13	7,72	299,7	1014,51	4,31	1,69	20,84	10,00	5,6	0	0,0
2000-09-18 08:30	158	34	78	4,1	21,13	8,02	299,7	1014,51	4,42	2,94	20,84	10,22	5,4	0	0,0
2000-09-18 09:00	191	34	75	4,1	21,23	8,52	299,7	1014,51	4,35	3,54	20,94	10,51	5,4	0	0,0
2000-09-18 09:30	192	34	74	5,4	21,13	8,82	299,7	1014,51	4,44	2,08	20,84	10,74	6,6	0	0,0
2000-09-18 10:00	154	34	71	5,0	21,13	9,52	299,7	1014,51	4,53	3,45	20,84	11,23	6,0	0	0,0
2000-09-18 10:30	197	34	66	4,3	21,13	10,42	299,7	1014,51	4,35	5,83	20,84	11,80	5,6	0	0,0
2000-09-18 11:00	158	34	64	5,6	21,03	10,72	299,7	1014,51	4,19	4,51	20,74	11,97	7,3	0	0,0
2000-09-18 11:30	218	34	60	3,3	20,93	11,22	299,7	1015,51	3,75	8,41	20,64	12,23	6,6	0	0,0
2000-09-18 12:00	172	34	59	4,9	20,83	11,42	299,7	1015,51	3,70	6,27	20,54	12,37	5,6	0	0,0
2000-09-18 12:30	137	34	55	6,6	20,83	11,62	299,7	1014,51	2,89	4,81	20,54	12,34	9,0	0	0,0
2000-09-18 13:00	178	34	53	5,6	20,73	12,12	299,7	1015,51	2,83	6,30	20,44	12,73	8,3	0	0,0
2000-09-18 13:30	160	34	55	5,6	20,73	12,22	299,7	1015,51	3,45	6,43	20,44	12,94	7,1	0	0,0
2000-09-18 14:00	170	34	57	3,9	20,73	12,52	299,7	1015,51	4,24	9,12	20,44	13,35	6,2	0	0,0
2000-09-18 14:30	165	34	60	4,1	20,73	11,62	299,7	1015,51	4,12	7,27	20,44	12,63	6,8	0	0,0
2000-09-18 15:00	178	34	64	6,0	20,73	11,22	299,7	1015,51	4,67	4,71	20,44	12,47	7,9	0	0,0
2000-09-18 15:30	180	34	66	3,5	20,63	10,92	299,7	1015,51	4,82	8,07	20,34	12,30	6,4	0	0,0
2000-09-18 16:00	167	34	66	3,5	20,63	11,12	299,7	1015,51	5,01	8,30	20,34	12,50	6,8	0	0,0
2000-09-18 16:30	196	34	62	5,4	20,53	11,42	299,7	1015,51	4,40	5,41	20,24	12,55	6,8	0	0,0
2000-09-18 17:00	190	34	63	5,6	20,53	11,02	299,7	1015,51	4,25	4,90	20,24	12,21	7,7	0	0,0
2000-09-18 17:30	154	34	62	3,7	20,43	11,12	299,7	1015,51	4,12	7,48	20,14	12,25	4,7	0	0,0

Datum	Vindriktning °	Luftfukt inne Rh%	Luftfukt ute Rh%	Vindhastighet m/s	Temp inne °C	Temp ute °C	Regn året mm	Lufttryck Mbar	Daggpunkt °C	Kyleffekt °C	Vix inne °C	Vix ute °C	Vindby m/s	Korr lufttryck	Regn/dygn mm
2000-09-18 18:00	115	34	62	2,0	20,43	10,92	299,7	1015,51	3,93	10,92	20,14	12,05	3,0	0	0,0
2000-09-18 18:30	112	34	57	3,0	20,53	10,72	299,7	1015,51	2,55	8,67	20,24	11,55	3,0	0	0,0
2000-09-18 19:00	130	34	57	2,6	20,53	10,12	299,7	1015,51	1,99	8,87	20,24	10,95	3,9	0	0,0
2000-09-18 19:30	116	34	60	0,0	20,53	9,82	299,7	1015,51	2,43	9,82	20,24	10,83	3,1	0	0,0
2000-09-18 20:00	190	34	63	2,6	20,53	9,32	299,7	1015,51	2,64	8,02	20,24	10,51	3,9	0	0,0
2000-09-18 20:30	173	34	62	3,9	20,43	9,12	299,7	1015,51	2,23	5,15	20,14	10,25	5,0	0	0,0
2000-09-18 21:00	151	34	63	4,1	20,43	9,02	299,7	1015,51	2,36	4,14	20,14	10,21	5,4	0	0,0
2000-09-18 21:30	130	34	64	4,3	20,43	8,82	299,7	1016,51	2,39	3,90	20,14	10,07	6,0	0	0,0
2000-09-18 22:00	159	34	63	1,4	20,53	8,92	299,7	1016,51	2,26	8,92	20,24	10,11	4,5	0	0,0
2000-09-18 22:30	163	34	62	3,7	20,53	8,82	299,7	1015,51	1,94	4,80	20,24	9,95	7,3	0	0,0
2000-09-18 23:00	138	34	65	3,5	20,63	8,32	299,7	1015,51	2,13	5,13	20,34	9,64	4,9	0	0,0
2000-09-18 23:30	183	34	65	3,7	20,73	8,12	299,7	1015,51	1,94	3,98	20,44	9,44	6,8	0	0,0
2000-09-19 00:00	185	34	68	3,3	20,83	7,52	299,7	1016,51	2,00	4,23	20,54	9,03	4,5	0	0,0
2000-09-19 00:30	147	34	68	6,4	20,83	7,42	299,7	1016,51	1,90	-0,74	20,54	8,93	6,4	0	0,0
2000-09-19 01:00	150	34	67	3,9	20,83	7,52	299,7	1016,51	1,79	3,28	20,54	8,96	6,0	0	0,0
2000-09-19 01:30	139	34	69	4,9	20,73	7,22	299,7	1016,51	1,91	1,07	20,44	8,79	4,9	0	0,0
2000-09-19 02:00	138	34	69	2,4	20,73	7,12	299,7	1016,51	1,82	5,70	20,44	8,69	4,3	0	0,0
2000-09-19 02:30	154	34	71	2,0	20,73	7,02	299,7	1016,51	2,12	7,02	20,44	8,73	4,7	0	0,0
2000-09-19 03:00	145	34	72	1,4	20,73	6,72	299,7	1016,51	2,03	6,72	20,44	8,50	2,6	0	0,0
2000-09-19 03:30	147	34	74	2,6	20,83	6,52	299,7	1016,51	2,22	5,07	20,54	8,44	3,1	0	0,0
2000-09-19 04:00	143	34	74	2,4	20,93	6,62	299,7	1017,52	2,32	5,17	20,64	8,54	3,7	0	0,0
2000-09-19 04:30	149	34	73	2,4	21,03	6,72	299,7	1017,52	2,22	5,28	20,74	8,57	4,3	0	0,0
2000-09-19 05:00	158	34	73	2,4	21,03	6,62	299,7	1017,52	2,13	5,17	20,74	8,47	4,5	0	0,0
2000-09-19 05:30	149	34	74	3,0	21,13	6,42	299,7	1017,52	2,12	3,98	20,84	8,34	3,9	0	0,0
2000-09-19 06:00	158	34	74	2,0	21,13	6,42	299,7	1017,52	2,12	6,42	20,84	8,34	3,3	0	0,0
2000-09-19 06:30	153	34	76	3,5	21,13	6,22	299,7	1017,52	2,31	2,76	20,84	8,28	5,2	0	0,0
2000-09-19 07:00	163	34	76	1,8	21,13	6,12	299,7	1017,52	2,21	6,12	20,84	8,18	3,7	0	0,0
2000-09-19 07:30	160	34	76	2,6	21,13	6,42	299,7	1017,52	2,50	4,96	20,84	8,48	4,1	0	0,0
2000-09-19 08:00	129	34	76	2,2	21,03	6,52	299,7	1018,52	2,60	6,52	20,74	8,58	3,3	0	0,0
2000-09-19 08:30	141	34	76	2,6	21,13	6,72	299,7	1018,52	2,79	5,28	20,84	8,78	3,5	0	0,0
2000-09-19 09:00	147	34	75	3,0	21,13	7,12	299,7	1018,52	2,99	4,74	20,84	9,11	3,9	0	0,0
2000-09-19 09:30	160	34	73	2,8	21,23	7,62	299,7	1018,52	3,09	5,29	20,94	9,47	3,1	0	0,0
2000-09-19 10:00	142	34	69	2,2	21,23	8,32	299,7	1019,52	2,97	8,32	20,94	9,90	2,8	0	0,0
2000-09-19 10:30	157	34	66	2,6	21,33	9,02	299,7	1019,52	3,01	7,71	21,04	10,40	3,1	0	0,0
2000-09-19 11:00	148	34	62	2,2	21,33	9,32	299,7	1019,52	2,41	9,32	21,04	10,45	3,7	0	0,0
2000-09-19 11:30	182	34	58	2,4	21,33	10,02	299,7	1020,52	2,14	8,76	21,04	10,91	3,5	0	0,0
2000-09-19 12:00	146	34	55	3,3	21,23	10,12	299,7	1020,52	1,49	7,17	20,94	10,84	4,1	0	0,0
2000-09-19 12:30	154	34	53	2,6	21,23	11,02	299,7	1020,52	1,81	9,82	20,94	11,63	3,7	0	0,0
2000-09-19 13:00	122	34	49	2,4	21,23	11,72	299,7	1020,52	1,36	10,56	20,94	12,12	3,9	0	0,0
2000-09-19 13:30	151	34	48	3,1	21,23	12,42	299,7	1020,52	1,72	10,53	20,94	12,77	4,5	0	0,0
2000-09-19 14:00	173	34	45	2,8	21,23	12,72	299,7	1020,52	1,09	10,86	20,94	12,92	3,7	0	0,0
2000-09-19 14:30	161	34	43	3,1	21,23	12,92	299,7	1020,52	0,64	11,08	20,94	13,02	3,9	0	0,0
2000-09-19 15:00	150	34	45	1,8	21,13	13,12	299,7	1020,52	1,46	13,12	20,84	13,32	3,1	0	0,0
2000-09-19 15:30	163	34	41	3,1	21,13	13,43	299,7	1020,52	0,44	11,62	20,84	13,43	3,5	0	0,0
2000-09-19 16:00	157	34	41	3,1	21,13	13,43	299,7	1020,52	0,44	11,62	20,84	13,43	4,7	0	0,0
2000-09-19 16:30	177	34	42	3,0	21,13	13,23	299,7	1021,52	0,59	11,41	20,84	13,28	3,1	0	0,0

Datum	Vindriktning °	Luftfukt inne Rh%	Luftfukt ute Rh%	Vindhastighet m/s	Temp inne °C	Temp ute °C	Regn året mm	Lufttryck Mbar	Daggpunkt °C	Kyleffekt °C	Vix inne °C	Vix ute °C	Vindby m/s	Korr lufttryck	Regn/dygn mm
2000-09-19 17:00	144	34	43	2,6	21,13	12,82	299,7	1021,52	0,55	11,72	20,84	12,92	3,9	0	0,0
2000-09-19 17:30	156	34	43	2,8	21,13	12,62	299,7	1021,52	0,37	10,75	20,84	12,72	3,3	0	0,0
2000-09-19 18:00	141	34	46	2,4	21,13	12,12	299,7	1021,52	0,85	10,98	20,84	12,37	2,6	0	0,0
2000-09-19 18:30	150	34	49	1,4	21,13	11,12	299,7	1021,52	0,81	11,12	20,84	11,52	1,8	0	0,0
2000-09-19 19:00	141	34	51	1,2	21,13	10,42	299,7	1021,52	0,72	10,42	20,84	10,92	1,8	0	0,0
2000-09-19 19:30	108	34	53	0,0	21,03	9,52	299,7	1021,52	0,42	9,52	20,74	10,13	0,0	0	0,0
2000-09-19 20:00	87	34	56	1,2	21,03	8,72	299,7	1021,52	0,43	8,72	20,74	9,49	1,2	0	0,0
2000-09-19 20:30	70	34	57	1,2	21,03	8,42	299,7	1022,52	0,40	8,42	20,74	9,25	1,4	0	0,0
2000-09-19 21:00	65	34	59	0,0	20,93	7,92	299,7	1022,52	0,40	7,92	20,64	8,87	1,6	0	0,0
2000-09-19 21:30	88	34	59	0,0	20,93	7,82	299,7	1022,52	0,31	7,82	20,64	8,77	1,8	0	0,0
2000-09-19 22:00	92	34	61	1,2	20,93	7,42	299,7	1022,52	0,39	7,42	20,64	8,49	1,4	0	0,0
2000-09-19 22:30	71	34	63	0,0	20,93	7,12	299,7	1022,52	0,55	7,12	20,64	8,31	1,4	0	0,0
2000-09-19 23:00	60	34	68	0,0	20,83	6,02	299,7	1023,52	0,56	6,02	20,54	7,53	1,2	0	0,0
2000-09-19 23:30	74	34	71	0,0	20,83	5,42	299,7	1023,52	0,58	5,42	20,54	7,13	1,2	0	0,0
2000-09-20 00:00	86	34	74	0,0	20,83	4,82	299,7	1023,52	0,58	4,82	20,54	6,73	0,0	0	0,0
2000-09-20 00:30	51	34	77	0,0	20,93	4,22	299,7	1023,52	0,55	4,22	20,64	6,35	0,0	0	0,0
2000-09-20 01:00	51	34	77	1,2	20,93	3,82	299,7	1023,52	0,16	3,82	20,64	5,95	1,4	0	0,0
2000-09-20 01:30	51	34	76	0,0	21,03	3,92	299,7	1023,52	0,08	3,92	20,74	5,98	1,4	0	0,0
2000-09-20 02:00	53	34	78	0,0	21,23	3,72	299,7	1023,52	0,24	3,72	20,94	5,92	0,0	0	0,0
2000-09-20 02:30	62	34	78	0,0	21,33	3,62	299,7	1024,52	0,14	3,62	21,04	5,82	1,4	0	0,0
2000-09-20 03:00	61	34	79	0,0	21,43	3,32	299,7	1024,52	0,03	3,32	21,14	5,59	0,0	0	0,0
2000-09-20 03:30	74	34	79	0,0	21,43	3,32	299,7	1024,52	0,03	3,32	21,14	5,59	0,0	0	0,0
2000-09-20 04:00	308	34	85	0,0	21,43	3,12	299,7	1024,52	0,84	3,12	21,14	5,85	0,0	0	0,0
2000-09-20 04:30	308	34	84	0,0	21,43	2,62	299,7	1024,52	0,19	2,62	21,14	5,27	0,0	0	0,0
2000-09-20 05:00	308	34	86	0,0	21,43	2,02	299,7	1024,52	-0,08	2,02	21,14	4,83	0,0	0	0,0
2000-09-20 05:30	90	34	85	0,0	21,43	2,62	299,7	1024,52	0,35	2,62	21,14	5,35	0,0	0	0,0
2000-09-20 06:00	337	34	87	0,0	21,33	2,12	299,7	1024,52	0,18	2,12	21,04	5,01	0,0	0	0,0
2000-09-20 06:30	337	34	87	0,0	21,33	1,92	299,7	1025,52	-0,02	1,92	21,04	4,81	0,0	0	0,0
2000-09-20 07:00	290	34	90	0,0	21,43	1,72	299,7	1025,52	0,25	1,72	21,14	4,85	0,0	0	0,0
2000-09-20 07:30	203	34	92	0,0	21,43	1,92	299,7	1025,52	0,75	1,92	21,14	5,22	0,0	0	0,0
2000-09-20 08:00	329	34	92	1,2	21,53	2,02	299,7	1025,52	0,85	2,02	21,24	5,32	2,2	0	0,0
2000-09-20 08:30	76	34	87	0,0	21,53	3,12	299,7	1025,52	1,16	3,12	21,24	6,01	0,0	0	0,0
2000-09-20 09:00	96	34	82	0,0	21,63	4,12	299,7	1026,52	1,32	4,12	21,34	6,62	1,2	0	0,0
2000-09-20 09:30	88	34	77	1,6	21,63	5,22	299,7	1026,52	1,52	5,22	21,34	7,35	2,4	0	0,0
2000-09-20 10:00	116	34	74	1,4	21,63	6,22	299,7	1026,52	1,93	6,22	21,34	8,14	2,4	0	0,0
2000-09-20 10:30	93	34	69	1,8	21,53	7,22	299,7	1026,52	1,91	7,22	21,24	8,79	2,4	0	0,0
2000-09-20 11:00	99	34	63	1,4	21,53	8,32	299,7	1026,52	1,69	8,32	21,24	9,51	2,4	0	0,0
2000-09-20 11:30	96	34	57	2,6	21,53	9,22	299,7	1027,52	1,15	7,92	21,24	10,05	2,8	0	0,0
2000-09-20 12:00	89	34	53	2,8	21,43	9,82	299,7	1027,52	0,70	7,69	21,14	10,43	3,5	0	0,0
2000-09-20 12:30	139	34	51	2,4	21,43	10,52	299,7	1027,52	0,81	9,29	21,14	11,02	3,0	0	0,0
2000-09-20 13:00	123	34	50	2,2	21,43	11,22	299,7	1027,52	1,18	11,22	21,14	11,67	4,5	0	0,0
2000-09-20 13:30	125	34	49	2,8	21,43	11,82	299,7	1027,52	1,45	9,88	21,14	12,22	4,5	0	0,0
2000-09-20 14:00	85	34	47	2,4	21,43	12,42	299,7	1027,52	1,42	11,30	21,14	12,72	3,3	0	0,0
2000-09-20 14:30	158	34	45	3,9	21,43	12,72	299,7	1027,52	1,09	9,35	21,14	12,92	3,9	0	0,0
2000-09-20 15:00	119	35	43	3,0	21,43	12,92	299,7	1027,52	0,64	11,08	21,18	13,02	5,0	0	0,0
2000-09-20 15:30	124	35	45	2,6	21,43	13,33	299,7	1027,52	1,64	12,25	21,18	13,52	3,7	0	0,0

Datum	Vindriktning °	Luftfukt inne Rh%	Luftfukt ute Rh%	Vindhastighet m/s	Temp inne °C	Temp ute °C	Regn året mm	Lufttryck Mbar	Daggpunkt °C	Kyleffekt °C	Vix inne °C	Vix ute °C	Vindby m/s	Korr lufttryck	Regn/dygn mm
2000-09-20 16:00	76	35	44	2,0	21,43	13,33	299,7	1027,52	1,33	13,33	21,18	13,47	2,8	0	0,0
2000-09-20 16:30	131	35	43	3,0	21,53	13,33	299,7	1027,52	1,01	11,52	21,28	13,42	4,3	0	0,0
2000-09-20 17:00	140	35	43	3,5	21,53	13,23	299,7	1027,52	0,92	10,67	21,28	13,32	4,3	0	0,0
2000-09-20 17:30	132	34	43	3,7	21,53	12,72	299,7	1027,52	0,46	9,35	21,24	12,82	4,5	0	0,0
2000-09-20 18:00	108	34	47	1,4	21,63	12,32	299,7	1027,52	1,33	12,32	21,34	12,62	2,8	0	0,0
2000-09-20 18:30	106	34	52	1,2	21,53	11,52	299,7	1027,52	2,01	11,52	21,24	12,08	2,0	0	0,0
2000-09-20 19:00	98	35	59	0,0	21,53	10,52	299,7	1027,52	2,85	10,52	21,28	11,47	2,2	0	0,0
2000-09-20 19:30	132	35	63	1,6	21,43	9,72	299,7	1027,52	3,02	9,72	21,18	10,91	2,2	0	0,0
2000-09-20 20:00	94	35	68	2,2	21,43	9,32	299,7	1027,52	3,72	9,32	21,18	10,83	2,6	0	0,0
2000-09-20 20:30	99	35	72	1,8	21,33	8,92	299,7	1028,52	4,15	8,92	21,08	10,70	2,6	0	0,0
2000-09-20 21:00	119	35	75	1,6	21,33	8,52	299,7	1028,52	4,35	8,52	21,08	10,51	3,1	0	0,0
2000-09-20 21:30	119	35	78	2,4	21,23	8,12	299,7	1028,52	4,52	6,76	20,98	10,32	2,8	0	0,0
2000-09-20 22:00	118	35	81	1,4	21,23	7,62	299,7	1028,52	4,57	7,62	20,98	10,05	2,8	0	0,0
2000-09-20 22:30	120	35	84	1,8	21,13	7,12	299,7	1028,52	4,60	7,12	20,88	9,78	3,0	0	0,0
2000-09-20 23:00	84	35	87	1,8	21,13	6,72	299,7	1028,52	4,71	6,72	20,88	9,61	2,8	0	0,0
2000-09-20 23:30	98	35	89	2,0	21,13	6,32	299,7	1028,52	4,64	6,32	20,88	9,37	2,8	0	0,0
2000-09-21 00:00	117	35	92	2,4	21,13	6,02	299,7	1028,52	4,82	4,54	20,88	9,32	3,0	0	0,0
2000-09-21 00:30	107	35	94	1,4	21,03	5,62	299,7	1028,52	4,73	5,62	20,78	9,09	2,2	0	0,0
2000-09-21 01:00	98	35	95	0,0	21,03	5,42	299,7	1029,52	4,68	5,42	20,78	8,98	1,8	0	0,0
2000-09-21 01:30	72	35	97	2,0	21,03	5,02	299,7	1029,52	4,58	5,02	20,78	8,75	2,0	0	0,0
2000-09-21 02:00	83	35	97	1,4	21,03	5,12	299,7	1029,52	4,68	5,12	20,78	8,85	2,2	0	0,0
2000-09-21 02:30	114	35	97	0,0	21,03	5,02	299,7	1029,52	4,58	5,02	20,78	8,75	2,0	0	0,0
2000-09-21 03:00	123	35	97	1,6	21,03	5,02	299,7	1029,52	4,58	5,02	20,78	8,75	2,8	0	0,0
2000-09-21 03:30	116	35	97	1,4	21,13	4,52	299,7	1029,52	4,08	4,52	20,88	8,25	2,8	0	0,0
2000-09-21 04:00	126	35	97	1,2	21,23	4,32	299,7	1029,52	3,88	4,32	20,98	8,05	3,0	0	0,0
2000-09-21 04:30	108	35	97	2,4	21,33	4,32	299,7	1029,52	3,88	2,75	21,08	8,05	2,4	0	0,0
2000-09-21 05:00	100	35	97	1,2	21,43	4,42	299,7	1029,52	3,98	4,42	21,18	8,15	1,6	0	0,0
2000-09-21 05:30	119	35	97	0,0	21,43	4,42	299,7	1029,52	3,98	4,42	21,18	8,15	1,6	0	0,0
2000-09-21 06:00	115	35	97	0,0	21,53	4,42	299,7	1029,52	3,98	4,42	21,28	8,15	1,6	0	0,0
2000-09-21 06:30	106	35	97	0,0	21,43	4,42	299,7	1029,52	3,98	4,42	21,18	8,15	1,4	0	0,0
2000-09-21 07:00	120	35	97	0,0	21,43	4,42	299,7	1029,52	3,98	4,42	21,18	8,15	1,2	0	0,0
2000-09-21 07:30	119	35	97	0,0	21,43	4,42	299,7	1029,52	3,98	4,42	21,18	8,15	1,4	0	0,0
2000-09-21 08:00	137	35	97	1,4	21,43	4,52	299,7	1029,52	4,08	4,52	21,18	8,25	1,6	0	0,0
2000-09-21 08:30	120	35	97	1,2	21,33	4,62	299,7	1029,52	4,18	4,62	21,08	8,35	2,0	0	0,0
2000-09-21 09:00	159	35	97	2,0	21,33	4,82	299,7	1030,52	4,38	4,82	21,08	8,55	3,0	0	0,0
2000-09-21 09:30	130	35	97	1,6	21,33	4,92	299,7	1030,52	4,48	4,92	21,08	8,65	1,8	0	0,0
2000-09-21 10:00	140	35	97	1,6	21,43	5,32	299,7	1030,52	4,88	5,32	21,18	9,05	2,6	0	0,0
2000-09-21 10:30	158	35	97	1,4	21,53	5,62	299,7	1030,52	5,18	5,62	21,28	9,35	2,8	0	0,0
2000-09-21 11:00	97	35	92	0,0	21,63	6,22	299,7	1031,52	5,02	6,22	21,38	9,52	1,6	0	0,0
2000-09-21 11:30	142	35	86	1,2	21,63	6,72	299,7	1031,52	4,54	6,72	21,38	9,53	2,4	0	0,0
2000-09-21 12:00	344	35	82	0,0	21,73	7,52	299,7	1031,52	4,65	7,52	21,48	10,02	1,8	0	0,0
2000-09-21 12:30	174	35	79	1,8	21,63	8,32	299,7	1031,52	4,89	8,32	21,38	10,60	2,0	0	0,0
2000-09-21 13:00	174	34	75	0,0	21,63	8,82	299,7	1031,52	4,64	8,82	21,34	10,81	2,2	0	0,0
2000-09-21 13:30	131	34	72	0,0	21,53	9,42	299,7	1031,52	4,63	9,42	21,24	11,20	1,2	0	0,0
2000-09-21 14:00	94	35	68	0,0	21,53	10,22	299,7	1030,52	4,58	10,22	21,28	11,73	1,2	0	0,0
2000-09-21 14:30	164	35	66	2,2	21,43	11,02	299,7	1031,52	4,92	11,02	21,18	12,40	2,6	0	0,0

Datum	Vindriktning °	Luftfukt inne Rh%	Luftfukt ute Rh%	Vindhastighet m/s	Temp inne °C	Temp ute °C	Regn året mm	Lufttryck Mbar	Daggpunkt °C	Kyleffekt °C	Vix inne °C	Vix ute °C	Vindby m/s	Korr lufttryck	Regn/dygn mm
2000-09-21 15:00	119	35	58	0,0	21,43	11,92	299,7	1031,52	3,92	11,92	21,18	12,81	2,4	0	0,0
2000-09-21 15:30	189	35	59	2,0	21,43	12,72	299,7	1030,52	4,92	12,72	21,18	13,67	2,4	0	0,0
2000-09-21 16:00	111	35	57	1,2	21,43	13,12	299,7	1030,52	4,80	13,12	21,18	13,96	1,8	0	0,0
2000-09-21 16:30	152	35	58	1,8	21,43	13,43	299,7	1030,52	5,33	13,43	21,18	14,31	2,4	0	0,0
2000-09-21 17:00	118	35	57	1,8	21,43	13,33	299,7	1030,52	4,99	13,33	21,18	14,16	2,0	0	0,0
2000-09-21 17:30	120	35	60	0,0	21,43	12,82	299,7	1030,52	5,25	12,82	21,18	13,83	1,8	0	0,0
2000-09-21 18:00	96	35	58	1,2	21,43	12,72	299,7	1030,52	4,67	12,72	21,18	13,61	2,2	0	0,0
2000-09-21 18:30	90	35	61	0,0	21,43	12,22	299,7	1030,52	4,93	12,22	21,18	13,29	1,6	0	0,0
2000-09-21 19:00	96	35	62	1,2	21,33	11,12	299,7	1030,52	4,12	11,12	21,08	12,25	1,6	0	0,0
2000-09-21 19:30	86	35	64	1,6	21,33	10,42	299,7	1030,52	3,91	10,42	21,08	11,67	2,2	0	0,0
2000-09-21 20:00	105	35	67	0,0	21,23	9,62	299,7	1030,52	3,80	9,62	20,98	11,07	1,6	0	0,0
2000-09-21 20:30	91	35	69	1,6	21,23	9,22	299,7	1030,52	3,83	9,22	20,98	10,80	1,8	0	0,0
2000-09-21 21:00	83	35	70	1,4	21,13	8,82	299,7	1031,52	3,65	8,82	20,88	10,46	1,8	0	0,0
2000-09-21 21:30	99	35	73	1,2	21,13	8,12	299,7	1031,52	3,57	8,12	20,88	9,97	2,2	0	0,0
2000-09-21 22:00	97	35	74	0,0	21,03	7,52	299,7	1031,52	3,19	7,52	20,78	9,44	1,8	0	0,0
2000-09-21 22:30	104	35	78	1,8	21,03	6,82	299,7	1031,52	3,25	6,82	20,78	9,02	1,8	0	0,0
2000-09-21 23:00	92	35	80	0,0	20,93	6,32	299,7	1031,52	3,12	6,32	20,68	8,67	1,6	0	0,0
2000-09-21 23:30	111	35	83	0,0	20,93	6,02	299,7	1031,52	3,35	6,02	20,68	8,60	1,6	0	0,0
2000-09-22 00:00	95	35	84	0,0	20,93	5,72	299,7	1031,52	3,23	5,72	20,68	8,38	1,8	0	0,0
2000-09-22 00:30	86	35	86	0,0	20,93	5,32	299,7	1031,52	3,17	5,32	20,68	8,13	1,4	0	0,0
2000-09-22 01:00	78	35	89	0,0	20,93	4,92	299,7	1031,52	3,26	4,92	20,68	7,97	1,6	0	0,0
2000-09-22 01:30	91	35	91	0,0	20,93	4,62	299,7	1031,52	3,28	4,62	20,68	7,84	1,2	0	0,0
2000-09-22 02:00	93	35	88	0,0	20,93	3,92	299,7	1031,52	2,11	3,92	20,68	6,89	1,2	0	0,0
2000-09-22 02:30	95	35	95	0,0	21,03	3,92	299,7	1031,52	3,19	3,92	20,78	7,47	1,4	0	0,0
2000-09-22 03:00	88	35	96	0,0	21,13	3,92	299,7	1031,52	3,34	3,92	20,88	7,56	1,4	0	0,0
2000-09-22 03:30	88	35	94	0,0	21,23	3,42	299,7	1031,52	2,54	3,42	20,98	6,89	1,2	0	0,0
2000-09-22 04:00	101	35	96	1,4	21,33	3,52	299,7	1031,52	2,94	3,52	21,08	7,16	1,8	0	0,0
2000-09-22 04:30	91	35	97	0,0	21,43	3,52	299,7	1031,52	3,09	3,52	21,18	7,25	0,0	0	0,0
2000-09-22 05:00	97	35	97	0,0	21,53	3,32	299,7	1031,52	2,89	3,32	21,28	7,05	1,8	0	0,0
2000-09-22 05:30	92	35	97	1,2	21,63	3,12	299,7	1031,52	2,69	3,12	21,38	6,85	1,6	0	0,0
2000-09-22 06:00	83	35	97	1,4	21,63	2,82	299,7	1031,52	2,39	2,82	21,38	6,55	1,8	0	0,0
2000-09-22 06:30	92	35	97	1,2	21,63	2,72	299,7	1031,52	2,29	2,72	21,38	6,45	1,6	0	0,0
2000-09-22 07:00	105	35	97	0,0	21,53	2,52	299,7	1031,52	2,09	2,52	21,28	6,25	1,6	0	0,0
2000-09-22 07:30	118	35	97	1,6	21,53	2,72	299,7	1031,52	2,29	2,72	21,28	6,45	2,0	0	0,0
2000-09-22 08:00	89	35	97	0,0	21,43	2,92	299,7	1031,52	2,49	2,92	21,18	6,65	1,4	0	0,0
2000-09-22 08:30	88	35	97	0,0	21,43	3,42	299,7	1031,52	2,99	3,42	21,18	7,15	1,2	0	0,0
2000-09-22 09:00	123	35	96	0,0	21,53	4,12	299,7	1031,52	3,54	4,12	21,28	7,76	1,6	0	0,0
2000-09-22 09:30	117	35	93	1,6	21,53	5,02	299,7	1031,52	3,98	5,02	21,28	8,40	2,0	0	0,0
2000-09-22 10:00	110	35	86	0,0	21,63	5,82	299,7	1031,52	3,66	5,82	21,38	8,63	1,6	0	0,0
2000-09-22 10:30	120	35	81	1,2	21,63	6,82	299,7	1031,52	3,79	6,82	21,38	9,25	2,0	0	0,0
2000-09-22 11:00	122	35	76	1,2	21,53	7,72	299,7	1031,52	3,76	7,72	21,28	9,78	2,6	0	0,0
2000-09-22 11:30	140	35	74	1,8	21,53	8,92	299,7	1031,52	4,54	8,92	21,28	10,84	3,0	0	0,0
2000-09-22 12:00	114	35	71	1,8	21,53	10,12	299,7	1031,52	5,10	10,12	21,28	11,83	3,7	0	0,0
2000-09-22 12:30	180	35	66	2,6	21,53	11,42	299,7	1031,52	5,30	10,24	21,28	12,80	3,0	0	0,0
2000-09-22 13:00	127	35	58	2,2	21,53	13,12	299,7	1031,52	5,05	13,12	21,28	14,01	4,3	0	0,0
2000-09-22 13:30	110	35	50	2,4	21,53	14,23	299,7	1031,52	3,95	13,20	21,28	14,67	4,3	0	0,0

Datum	Vindriktning °	Luftfukt inne Rh%	Luftfukt ute Rh%	Vindhastighet m/s	Temp inne °C	Temp ute °C	Regn året mm	Lufttryck Mbar	Daggpunkt °C	Kyleffekt °C	Vix inne °C	Vix ute °C	Vindby m/s	Korr lufttryck	Regn/dygn mm
2000-09-22 14:00	160	35	45	2,8	21,53	14,63	299,7	1031,52	2,82	12,94	21,28	14,82	3,9	0	0,0
2000-09-22 14:30	146	35	40	3,7	21,53	15,03	299,7	1031,52	1,53	12,04	21,28	14,99	5,0	0	0,0
2000-09-22 15:00	157	35	36	4,1	21,63	15,53	299,7	1030,52	0,52	11,97	21,38	15,31	5,4	0	0,0
2000-09-22 15:30	176	35	37	2,2	21,53	15,63	299,7	1030,52	0,99	15,63	21,28	15,46	5,8	0	0,0
2000-09-22 16:00	188	35	36	3,9	21,53	15,63	299,7	1030,52	0,61	12,74	21,28	15,41	5,2	0	0,0
2000-09-22 16:30	163	34	38	3,9	21,53	15,43	299,7	1030,52	1,18	12,50	21,24	15,30	5,4	0	0,0
2000-09-22 17:00	112	34	38	5,8	21,53	14,93	299,7	1030,52	0,73	9,88	21,24	14,80	6,4	0	0,0
2000-09-22 17:30	145	34	37	3,1	21,53	13,63	299,7	1030,52	-0,80	11,84	21,24	13,45	5,0	0	0,0
2000-09-22 18:00	155	35	39	3,5	21,53	12,12	299,7	1030,52	-1,42	9,43	21,28	12,04	4,9	0	0,0
2000-09-22 18:30	154	35	39	3,9	21,43	11,72	299,7	1029,52	-1,78	8,18	21,18	11,64	5,0	0	0,0
2000-09-22 19:00	156	35	39	2,8	21,43	10,72	299,7	1029,52	-2,67	8,67	21,18	10,64	4,5	0	0,0
2000-09-22 19:30	128	35	40	4,5	21,33	10,22	299,7	1030,52	-2,78	4,79	21,08	10,18	4,7	0	0,0
2000-09-22 20:00	133	34	41	4,7	21,33	9,82	299,7	1030,52	-2,81	4,29	21,04	9,83	4,7	0	0,0
2000-09-22 20:30	168	34	44	3,1	21,23	9,32	299,7	1030,52	-2,31	7,14	20,94	9,47	3,9	0	0,0
2000-09-22 21:00	147	34	55	3,7	21,23	8,72	299,7	1030,52	0,18	4,68	20,94	9,44	5,2	0	0,0
2000-09-22 21:30	154	34	58	2,8	21,13	8,42	299,7	1030,52	0,64	6,16	20,84	9,31	6,0	0	0,0
2000-09-22 22:00	144	34	62	3,7	21,03	7,72	299,7	1030,52	0,90	3,52	20,74	8,85	6,2	0	0,0
2000-09-22 22:30	176	34	68	4,1	20,93	7,32	299,7	1029,52	1,81	2,10	20,64	8,83	6,6	0	0,0
2000-09-22 23:00	138	34	70	3,3	20,93	7,02	299,7	1030,52	1,92	3,67	20,64	8,66	4,7	0	0,0
2000-09-22 23:30	173	34	73	4,7	20,83	6,72	299,7	1030,52	2,22	0,45	20,54	8,57	4,9	0	0,0
2000-09-23 00:00	140	34	75	3,0	20,83	6,32	299,7	1030,52	2,22	3,87	20,54	8,31	6,4	0	0,0
2000-09-23 00:30	158	34	77	3,0	20,73	6,12	299,7	1029,52	2,39	3,65	20,44	8,25	4,1	0	0,0
2000-09-23 01:00	148	34	80	5,0	20,73	5,82	299,7	1029,52	2,64	-1,21	20,44	8,17	7,7	0	0,0
2000-09-23 01:30	145	34	81	4,5	20,73	5,82	299,7	1029,52	2,81	-0,67	20,44	8,25	8,5	0	0,0
2000-09-23 02:00	186	34	80	3,0	20,73	5,82	299,7	1029,52	2,64	3,32	20,44	8,17	5,6	0	0,0
2000-09-23 02:30	125	34	81	3,9	20,73	5,62	299,7	1029,52	2,62	1,07	20,44	8,05	5,8	0	0,0
2000-09-23 03:00	148	34	78	4,7	20,83	5,92	299,7	1028,52	2,38	-0,54	20,54	8,12	5,2	0	0,0
2000-09-23 03:30	185	34	78	3,5	20,93	5,82	299,7	1028,52	2,28	2,31	20,64	8,02	5,8	0	0,0
2000-09-23 04:00	135	34	78	3,0	21,03	5,62	299,7	1028,52	2,09	3,10	20,74	7,82	4,3	0	0,0
2000-09-23 04:30	154	34	80	4,1	21,13	5,42	299,7	1029,52	2,25	-0,19	20,84	7,77	4,5	0	0,0
2000-09-23 05:00	174	34	80	2,0	21,13	5,72	299,7	1029,52	2,54	5,72	20,84	8,07	3,7	0	0,0
2000-09-23 05:30	113	34	78	1,4	21,13	5,72	299,7	1029,52	2,18	5,72	20,84	7,92	3,3	0	0,0
2000-09-23 06:00	136	34	77	2,4	21,13	5,82	299,7	1029,52	2,10	4,33	20,84	7,95	4,1	0	0,0
2000-09-23 06:30	143	34	77	1,4	21,13	5,92	299,7	1029,52	2,20	5,92	20,84	8,05	1,6	0	0,0
2000-09-23 07:00	124	34	82	1,8	21,13	6,02	299,7	1029,52	3,18	6,02	20,84	8,52	1,8	0	0,0
2000-09-23 07:30	141	34	83	1,6	21,13	6,02	299,7	1029,52	3,35	6,02	20,84	8,60	2,2	0	0,0
2000-09-23 08:00	139	34	84	0,0	21,13	6,02	299,7	1029,52	3,52	6,02	20,84	8,68	0,0	0	0,0
2000-09-23 08:30	132	34	85	0,0	21,23	6,42	299,7	1030,52	4,08	6,42	20,94	9,15	1,6	0	0,0
2000-09-23 09:00	116	34	84	0,0	21,33	6,82	299,7	1030,52	4,31	6,82	21,04	9,48	0,0	0	0,0
2000-09-23 09:30	147	34	84	0,0	21,33	7,42	299,7	1030,52	4,90	7,42	21,04	10,08	2,0	0	0,0
2000-09-23 10:00	149	34	83	1,2	21,33	8,12	299,7	1030,52	5,41	8,12	21,04	10,70	2,2	0	0,0
2000-09-23 10:30	183	34	80	0,0	21,33	8,82	299,7	1031,52	5,56	8,82	21,04	11,17	2,0	0	0,0
2000-09-23 11:00	178	34	76	0,0	21,43	9,52	299,7	1031,52	5,50	9,52	21,14	11,58	1,4	0	0,0
2000-09-23 11:30	148	34	75	1,2	21,43	9,92	299,7	1031,52	5,70	9,92	21,14	11,91	1,6	0	0,0
2000-09-23 12:00	152	34	75	0,0	21,43	10,22	299,7	1031,52	5,99	10,22	21,14	12,21	1,4	0	0,0
2000-09-23 12:30	134	34	74	1,6	21,43	10,92	299,7	1031,52	6,47	10,92	21,14	12,84	1,6	0	0,0

Datum	Vindriktning °	Luftfukt inne Rh%	Luftfukt ute Rh%	Vindhastighet m/s	Temp inne °C	Temp ute °C	Regn året mm	Lufttryck Mbar	Daggpunkt °C	Kyleffekt °C	Vix inne °C	Vix ute °C	Vindby m/s	Korr lufttryck	Regn/dygn mm
2000-09-23 13:00	187	34	70	1,4	21,43	11,72	299,7	1031,52	6,44	11,72	21,14	13,37	2,0	0	0,0
2000-09-23 13:30	197	34	68	0,0	21,33	12,52	299,7	1031,52	6,78	12,52	21,04	14,03	2,0	0	0,0
2000-09-23 14:00	202	34	65	1,8	21,33	13,23	299,7	1031,52	6,79	13,23	21,04	14,54	2,4	0	0,0
2000-09-23 14:30	169	34	65	1,4	21,43	13,33	299,7	1031,52	6,89	13,33	21,14	14,64	2,4	0	0,0
2000-09-23 15:00	148	34	66	1,6	21,33	13,33	299,7	1031,52	7,11	13,33	21,04	14,70	2,6	0	0,0
2000-09-23 15:30	200	34	62	2,0	21,33	14,13	299,7	1031,52	6,96	14,13	21,04	15,25	3,5	0	0,0
2000-09-23 16:00	199	34	57	2,8	21,43	14,53	299,7	1031,52	6,11	12,83	21,14	15,36	2,8	0	0,0
2000-09-23 16:30	201	34	57	1,8	21,33	14,33	299,7	1031,52	5,92	14,33	21,04	15,16	2,0	0	0,0
2000-09-23 17:00	144	34	61	2,0	21,33	13,93	299,7	1031,52	6,53	13,93	21,04	14,99	2,6	0	0,0
2000-09-23 17:30	119	35	60	2,4	21,43	13,73	299,7	1031,52	6,10	12,67	21,18	14,73	3,0	0	0,0
2000-09-23 18:00	139	35	62	1,6	21,53	13,43	299,7	1031,52	6,29	13,43	21,28	14,55	2,0	0	0,0
2000-09-23 18:30	99	35	67	0,0	21,53	12,12	299,7	1031,52	6,18	12,12	21,28	13,57	0,0	0	0,0
2000-09-23 19:00	100	35	72	0,0	21,53	11,02	299,7	1031,52	6,17	11,02	21,28	12,80	1,8	0	0,0
2000-09-23 19:30	97	35	73	1,8	21,43	10,62	299,7	1031,52	5,99	10,62	21,18	12,47	2,4	0	0,0
2000-09-23 20:00	100	35	76	1,2	21,43	10,42	299,7	1031,52	6,38	10,42	21,18	12,48	2,2	0	0,0
2000-09-23 20:30	83	35	81	1,2	21,43	10,02	299,7	1031,52	6,91	10,02	21,18	12,45	2,0	0	0,0
2000-09-23 21:00	73	35	83	1,6	21,43	9,42	299,7	1031,52	6,68	9,42	21,18	12,00	1,8	0	0,0
2000-09-23 21:30	90	35	84	0,0	21,43	8,92	299,7	1031,52	6,37	8,92	21,18	11,58	1,2	0	0,0
2000-09-23 22:00	115	34	85	0,0	21,53	8,22	299,7	1031,52	5,85	8,22	21,24	10,96	0,0	0	0,0
2000-09-23 22:30	90	35	85	0,0	21,53	7,62	299,7	1031,52	5,26	7,62	21,28	10,35	0,0	0	0,0
2000-09-23 23:00	96	35	87	0,0	21,43	6,82	299,7	1031,52	4,81	6,82	21,18	9,71	0,0	0	0,0
2000-09-23 23:30	94	35	89	0,0	21,43	6,72	299,7	1031,52	5,04	6,72	21,18	9,77	0,0	0	0,0
2000-09-24 00:00	111	35	89	0,0	21,33	6,02	299,7	1031,52	4,35	6,02	21,08	9,07	0,0	0	0,0
2000-09-24 00:30	102	35	91	0,0	21,33	5,72	299,7	1032,52	4,37	5,72	21,08	8,94	0,0	0	0,0
2000-09-24 01:00	112	35	94	0,0	21,23	5,32	299,7	1031,52	4,43	5,32	20,98	8,79	0,0	0	0,0
2000-09-24 01:30	112	35	96	0,0	21,23	5,52	299,7	1031,52	4,93	5,52	20,98	9,16	0,0	0	0,0
2000-09-24 02:00	113	35	97	0,0	21,13	6,12	299,7	1031,52	5,68	6,12	20,88	9,85	1,2	0	0,0
2000-09-24 02:30	86	35	97	0,0	21,13	6,32	299,7	1031,52	5,88	6,32	20,88	10,05	1,4	0	0,0
2000-09-24 03:00	95	35	97	0,0	21,13	6,12	299,7	1031,52	5,68	6,12	20,88	9,85	0,0	0	0,0
2000-09-24 03:30	92	35	97	0,0	21,03	5,72	299,7	1031,52	5,28	5,72	20,78	9,45	0,0	0	0,0
2000-09-24 04:00	94	35	97	0,0	21,03	5,22	299,7	1030,52	4,78	5,22	20,78	8,95	0,0	0	0,0
2000-09-24 04:30	94	35	97	0,0	21,03	4,72	299,7	1030,52	4,28	4,72	20,78	8,45	0,0	0	0,0
2000-09-24 05:00	94	35	97	0,0	20,93	4,32	299,7	1030,52	3,88	4,32	20,68	8,05	0,0	0	0,0
2000-09-24 05:30	91	35	97	0,0	20,93	4,72	299,7	1030,52	4,28	4,72	20,68	8,45	0,0	0	0,0
2000-09-24 06:00	91	35	97	0,0	21,03	5,12	299,7	1030,52	4,68	5,12	20,78	8,85	0,0	0	0,0
2000-09-24 06:30	111	35	97	0,0	21,03	5,42	299,7	1030,52	4,98	5,42	20,78	9,15	1,2	0	0,0
2000-09-24 07:00	100	35	97	0,0	21,03	5,22	299,7	1030,52	4,78	5,22	20,78	8,95	0,0	0	0,0
2000-09-24 07:30	96	35	97	0,0	21,23	5,12	299,7	1030,52	4,68	5,12	20,98	8,85	0,0	0	0,0
2000-09-24 08:00	335	35	97	0,0	21,33	4,62	299,7	1030,52	4,18	4,62	21,08	8,35	0,0	0	0,0
2000-09-24 08:30	335	35	97	0,0	21,43	4,72	299,7	1030,52	4,28	4,72	21,18	8,45	0,0	0	0,0
2000-09-24 09:00	333	35	97	0,0	21,43	5,62	299,7	1030,52	5,18	5,62	21,18	9,35	0,0	0	0,0
2000-09-24 09:30	154	35	97	0,0	21,43	6,52	299,7	1030,52	6,08	6,52	21,18	10,25	0,0	0	0,0
2000-09-24 10:00	187	35	97	0,0	21,53	7,12	299,7	1030,52	6,68	7,12	21,28	10,85	1,2	0	0,0
2000-09-24 10:30	162	35	97	0,0	21,53	7,12	299,7	1030,52	6,68	7,12	21,28	10,85	0,0	0	0,0
2000-09-24 11:00	137	34	96	0,0	21,53	7,72	299,7	1030,52	7,12	7,72	21,24	11,36	0,0	0	0,0
2000-09-24 11:30	172	35	93	0,0	21,53	8,52	299,7	1030,52	7,46	8,52	21,28	11,91	1,6	0	0,0

Datum	Vindriktning °	Luftfukt inne Rh%	Luftfukt ute Rh%	Vindhastighet m/s	Temp inne °C	Temp ute °C	Regn året mm	Lufttryck Mbar	Daggpunkt °C	Kyleffekt °C	Vix inne °C	Vix ute °C	Vindby m/s	Korr lufttryck	Regn/dygn mm
2000-09-24 12:00	151	34	88	0,0	21,53	9,22	299,7	1030,52	7,34	9,22	21,24	12,19	1,4	0	0,0
2000-09-24 12:30	289	34	81	1,8	21,53	10,32	299,7	1030,52	7,21	10,32	21,24	12,75	2,0	0	0,0
2000-09-24 13:00	222	35	75	0,0	21,53	11,22	299,7	1030,52	6,96	11,22	21,28	13,21	1,6	0	0,0
2000-09-24 13:30	310	35	69	1,8	21,53	12,72	299,7	1030,52	7,18	12,72	21,28	14,30	2,0	0	0,0
2000-09-24 14:00	290	35	67	0,0	21,53	13,33	299,7	1030,52	7,33	13,33	21,28	14,77	2,8	0	0,0
2000-09-24 14:30	197	35	68	1,2	21,43	13,53	299,7	1030,52	7,74	13,53	21,18	15,03	2,4	0	0,0
2000-09-24 15:00	277	35	70	1,4	21,43	13,53	299,7	1030,52	8,16	13,53	21,18	15,17	1,8	0	0,0
2000-09-24 15:30	273	35	71	0,0	21,43	13,53	299,7	1030,52	8,37	13,53	21,18	15,23	1,2	0	0,0
2000-09-24 16:00	296	35	68	1,8	21,33	13,23	299,7	1030,52	7,45	13,23	21,08	14,73	2,8	0	0,0
2000-09-24 16:30	267	35	69	2,0	21,33	12,82	299,7	1030,52	7,28	12,82	21,08	14,40	2,6	0	0,0
2000-09-24 17:00	299	35	72	2,0	21,23	12,52	299,7	1030,52	7,62	12,52	20,98	14,30	2,6	0	0,0
2000-09-24 17:30	313	35	73	2,6	21,23	12,12	299,7	1030,52	7,43	10,98	20,98	13,97	4,1	0	0,0
2000-09-24 18:00	287	35	74	2,2	21,23	11,82	299,7	1030,52	7,34	11,82	20,98	13,74	3,0	0	0,0
2000-09-24 18:30	312	35	76	1,2	21,13	11,52	299,7	1030,52	7,44	11,52	20,88	13,58	2,6	0	0,0
2000-09-24 19:00	293	35	78	1,8	21,13	11,22	299,7	1030,52	7,53	11,22	20,88	13,43	2,4	0	0,0
2000-09-24 19:30	333	35	80	1,6	21,13	11,02	299,7	1030,52	7,71	11,02	20,88	13,37	2,6	0	0,0
2000-09-24 20:00	299	35	80	0,0	21,13	10,92	299,7	1030,52	7,61	10,92	20,88	13,27	1,6	0	0,0
2000-09-24 20:30	281	35	82	0,0	21,03	10,62	299,7	1031,52	7,68	10,62	20,78	13,13	0,0	0	0,0
2000-09-24 21:00	337	35	83	0,0	21,03	10,42	299,7	1031,52	7,66	10,42	20,78	13,00	0,0	0	0,0
2000-09-24 21:30	272	35	84	0,0	21,03	10,42	299,7	1030,52	7,84	10,42	20,78	13,08	0,0	0	0,0
2000-09-24 22:00	271	35	84	1,8	21,03	10,42	299,7	1031,52	7,84	10,42	20,78	13,08	2,0	0	0,0
2000-09-24 22:30	254	35	84	0,0	21,03	10,32	299,7	1030,52	7,74	10,32	20,78	12,98	1,8	0	0,0
2000-09-24 23:00	293	35	83	1,2	21,03	10,22	299,7	1031,52	7,47	10,22	20,78	12,80	1,6	0	0,0
2000-09-24 23:30	323	35	82	2,4	21,03	10,22	299,7	1031,52	7,29	8,97	20,78	12,72	2,8	0	0,0
2000-09-25 00:00	291	35	83	1,6	20,93	10,22	299,7	1031,52	7,47	10,22	20,68	12,80	2,2	0	0,0
2000-09-25 00:30	255	35	84	0,0	20,93	9,92	299,7	1031,52	7,35	9,92	20,68	12,58	0,0	0	0,0
2000-09-25 01:00	271	35	84	0,0	20,93	9,62	299,7	1031,52	7,05	9,62	20,68	12,28	1,6	0	0,0
2000-09-25 01:30	12	35	86	0,0	20,93	9,02	299,7	1030,52	6,81	9,02	20,68	11,83	0,0	0	0,0
2000-09-25 02:00	299	35	87	0,0	20,93	8,82	299,7	1030,52	6,78	8,82	20,68	11,71	0,0	0	0,0
2000-09-25 02:30	276	35	90	0,0	20,93	8,92	299,7	1030,52	7,37	8,92	20,68	12,06	0,0	0	0,0
2000-09-25 03:00	346	35	90	0,0	20,93	8,92	299,7	1030,52	7,37	8,92	20,68	12,06	1,4	0	0,0
2000-09-25 03:30	304	35	90	0,0	20,93	9,12	299,7	1030,52	7,57	9,12	20,68	12,26	0,0	0	0,0
2000-09-25 04:00	304	35	89	0,0	21,03	9,02	299,7	1030,52	7,31	9,02	20,78	12,08	0,0	0	0,0
2000-09-25 04:30	305	35	90	0,0	21,03	8,92	299,7	1030,52	7,37	8,92	20,78	12,06	0,0	0	0,0
2000-09-25 05:00	305	35	90	0,0	21,13	8,92	299,7	1030,52	7,37	8,92	20,88	12,06	0,0	0	0,0
2000-09-25 05:30	321	35	91	0,0	21,23	9,02	299,7	1030,52	7,63	9,02	20,98	12,24	2,2	0	0,0
2000-09-25 06:00	341	36	90	0,0	21,33	9,12	299,7	1030,52	7,57	9,12	21,12	12,26	0,0	0	0,0
2000-09-25 06:30	351	36	90	0,0	21,33	9,12	299,7	1030,52	7,57	9,12	21,12	12,26	1,4	0	0,0
2000-09-25 07:00	351	35	90	0,0	21,43	9,12	299,7	1030,52	7,57	9,12	21,18	12,26	0,0	0	0,0
2000-09-25 07:30	346	35	92	0,0	21,43	9,02	299,7	1030,52	7,79	9,02	21,18	12,32	0,0	0	0,0
2000-09-25 08:00	273	35	92	0,0	21,43	8,92	299,7	1030,52	7,69	8,92	21,18	12,22	0,0	0	0,0
2000-09-25 08:30	155	35	93	0,0	21,43	8,92	299,7	1031,52	7,85	8,92	21,18	12,31	0,0	0	0,0
2000-09-25 09:00	336	35	94	0,0	21,33	9,32	299,7	1031,52	8,41	9,32	21,08	12,79	1,4	0	0,0
2000-09-25 09:30	336	35	91	0,0	21,33	10,02	299,7	1031,52	8,62	10,02	21,08	13,24	0,0	0	0,0
2000-09-25 10:00	298	35	87	0,0	21,33	10,42	299,7	1031,52	8,35	10,42	21,08	13,32	0,0	0	0,0
2000-09-25 10:30	314	35	78	1,4	21,23	11,22	299,7	1031,52	7,53	11,22	20,98	13,43	1,6	0	0,0

Datum	Vindriktning °	Luftfukt inne Rh%	Luftfukt ute Rh%	Vindhastighet m/s	Temp inne °C	Temp ute °C	Regn året mm	Lufttryck Mbar	Daggpunkt °C	Kyleffekt °C	Vix inne °C	Vix ute °C	Vindby m/s	Korr lufttryck	Regn/dygn mm
2000-09-25 11:00	331	35	73	2,0	21,23	11,72	299,7	1031,52	7,05	11,72	20,98	13,57	2,6	0	0,0
2000-09-25 11:30	341	35	69	1,4	21,23	11,82	299,7	1031,52	6,32	11,82	20,98	13,40	2,8	0	0,0
2000-09-25 12:00	310	35	72	1,2	21,23	12,12	299,7	1031,52	7,23	12,12	20,98	13,90	1,8	0	0,0
2000-09-25 12:30	319	35	65	1,8	21,23	12,52	299,7	1031,52	6,13	12,52	20,98	13,84	2,2	0	0,0
2000-09-25 13:00	330	35	64	1,4	21,23	12,92	299,7	1031,52	6,28	12,92	20,98	14,18	2,4	0	0,0
2000-09-25 13:30	279	36	61	1,2	21,23	13,43	299,7	1031,52	6,06	13,43	21,02	14,49	2,0	0	0,0
2000-09-25 14:00	254	36	55	1,6	21,33	13,73	299,7	1031,52	4,85	13,73	21,12	14,44	1,6	0	0,0
2000-09-25 14:30	312	36	52	1,4	21,33	14,13	299,7	1030,52	4,42	14,13	21,12	14,68	1,4	0	0,0
2000-09-25 15:00	286	36	53	0,0	21,43	14,53	299,7	1030,52	5,06	14,53	21,22	15,13	1,6	0	0,0
2000-09-25 15:30	270	36	51	0,0	21,43	14,83	299,7	1030,52	4,79	14,83	21,22	15,32	1,4	0	0,0
2000-09-25 16:00	270	36	48	0,0	21,43	15,23	299,7	1030,52	4,29	15,23	21,22	15,57	1,8	0	0,0
2000-09-25 16:30	45	36	45	0,0	21,53	15,13	299,7	1030,52	3,28	15,13	21,32	15,32	0,0	0	0,0
2000-09-25 17:00	84	35	47	0,0	21,53	15,03	299,7	1030,52	3,81	15,03	21,28	15,32	0,0	0	0,0
2000-09-25 17:30	351	35	46	0,0	21,63	14,53	299,7	1030,52	3,04	14,53	21,38	14,77	0,0	0	0,0
2000-09-25 18:00	115	35	49	0,0	21,73	14,23	299,7	1030,52	3,66	14,23	21,48	14,62	0,0	0	0,0
2000-09-25 18:30	115	35	62	0,0	21,63	12,32	299,7	1030,52	5,25	12,32	21,38	13,45	0,0	0	0,0
2000-09-25 19:00	88	35	67	0,0	21,63	10,52	299,7	1029,52	4,66	10,52	21,38	11,97	0,0	0	0,0
2000-09-25 19:30	47	35	71	1,4	21,53	8,92	299,7	1029,52	3,95	8,92	21,28	10,63	1,4	0	0,0
2000-09-25 20:00	49	36	74	1,4	21,53	7,92	299,7	1030,52	3,57	7,92	21,32	9,84	1,6	0	0,0
2000-09-25 20:30	41	36	77	1,2	21,43	7,32	299,7	1030,52	3,56	7,32	21,22	9,45	1,4	0	0,0
2000-09-25 21:00	49	36	77	0,0	21,43	6,82	299,7	1030,52	3,07	6,82	21,22	8,95	0,0	0	0,0
2000-09-25 21:30	35	36	79	0,0	21,33	6,52	299,7	1030,52	3,14	6,52	21,12	8,80	0,0	0	0,0
2000-09-25 22:00	35	36	80	0,0	21,33	6,22	299,7	1030,52	3,03	6,22	21,12	8,57	0,0	0	0,0
2000-09-25 22:30	30	36	82	0,0	21,23	6,02	299,7	1030,52	3,18	6,02	21,02	8,52	0,0	0	0,0
2000-09-25 23:00	42	36	86	0,0	21,23	5,62	299,7	1030,52	3,46	5,62	21,02	8,43	0,0	0	0,0
2000-09-25 23:30	39	36	89	0,0	21,23	5,52	299,7	1031,52	3,85	5,52	21,02	8,57	0,0	0	0,0
2000-09-26 00:00	54	35	88	0,0	21,13	4,82	299,7	1031,52	3,00	4,82	20,88	7,79	0,0	0	0,0
2000-09-26 00:30	41	35	92	0,0	21,13	4,82	299,7	1030,52	3,63	4,82	20,88	8,12	0,0	0	0,0
2000-09-26 01:00	54	35	93	0,0	21,13	4,82	299,7	1030,52	3,78	4,82	20,88	8,20	0,0	0	0,0
2000-09-26 01:30	57	35	90	0,0	21,13	4,42	299,7	1030,52	2,92	4,42	20,88	7,55	0,0	0	0,0
2000-09-26 02:00	65	35	88	0,0	21,03	4,02	299,7	1030,52	2,21	4,02	20,78	6,99	0,0	0	0,0
2000-09-26 02:30	67	35	91	0,0	21,03	3,62	299,7	1030,52	2,29	3,62	20,78	6,84	0,0	0	0,0
2000-09-26 03:00	321	35	93	0,0	21,03	4,32	299,7	1030,52	3,29	4,32	20,78	7,70	0,0	0	0,0
2000-09-26 03:30	302	35	90	0,0	21,03	4,42	299,7	1030,52	2,92	4,42	20,78	7,55	0,0	0	0,0
2000-09-26 04:00	305	36	91	0,0	21,13	3,72	299,7	1030,52	2,39	3,72	20,92	6,94	0,0	0	0,0
2000-09-26 04:30	297	36	94	0,0	21,23	3,62	299,7	1030,52	2,74	3,62	21,02	7,09	0,0	0	0,0
2000-09-26 05:00	310	36	90	0,0	21,33	4,12	299,7	1030,52	2,63	4,12	21,12	7,25	1,2	0	0,0
2000-09-26 05:30	340	36	92	0,0	21,43	4,22	299,7	1030,52	3,03	4,22	21,22	7,52	1,2	0	0,0
2000-09-26 06:00	309	35	93	0,0	21,53	4,12	299,7	1030,52	3,09	4,12	21,28	7,50	1,4	0	0,0
2000-09-26 06:30	270	35	92	1,2	21,63	4,02	299,7	1030,52	2,84	4,02	21,38	7,32	1,4	0	0,0
2000-09-26 07:00	111	35	93	0,0	21,63	3,62	299,7	1030,52	2,59	3,62	21,38	7,00	1,4	0	0,0
2000-09-26 07:30	103	35	95	1,2	21,63	3,82	299,7	1030,52	3,09	3,82	21,38	7,37	1,6	0	0,0
2000-09-26 08:00	70	35	96	0,0	21,53	4,12	299,7	1030,52	3,54	4,12	21,28	7,76	0,0	0	0,0
2000-09-26 08:30	342	36	96	0,0	21,53	3,82	299,7	1030,52	3,24	3,82	21,32	7,46	0,0	0	0,0
2000-09-26 09:00	329	35	95	0,0	21,43	3,92	299,7	1030,52	3,19	3,92	21,18	7,47	0,0	0	0,0
2000-09-26 09:30	192	35	96	0,0	21,43	4,62	299,7	1030,52	4,04	4,62	21,18	8,26	0,0	0	0,0

Datum	Vindriktning °	Luftfukt inne Rh%	Luftfukt ute Rh%	Vindhastighet m/s	Temp inne °C	Temp ute °C	Regn året mm	Lufttryck Mbar	Daggpunkt °C	Kyleffekt °C	Vix inne °C	Vix ute °C	Vindby m/s	Korr lufttryck	Regn/dygn mm
2000-09-26 10:00	197	35	97	0,0	21,43	5,42	299,7	1030,52	4,98	5,42	21,18	9,15	0,0	0	0,0
2000-09-26 10:30	200	35	96	0,0	21,43	6,42	299,7	1030,52	5,83	6,42	21,18	10,06	0,0	0	0,0
2000-09-26 11:00	257	35	92	0,0	21,43	7,02	299,7	1030,52	5,81	7,02	21,18	10,32	1,4	0	0,0
2000-09-26 11:30	133	35	91	0,0	21,43	7,92	299,7	1030,52	6,54	7,92	21,18	11,14	1,6	0	0,0
2000-09-26 12:00	170	35	86	0,0	21,43	9,12	299,7	1030,52	6,90	9,12	21,18	11,93	2,0	0	0,0
2000-09-26 12:30	187	35	83	1,2	21,43	9,22	299,7	1030,52	6,49	9,22	21,18	11,80	2,2	0	0,0
2000-09-26 13:00	162	35	82	1,8	21,43	10,72	299,7	1029,52	7,78	10,72	21,18	13,23	2,6	0	0,0
2000-09-26 13:30	208	35	74	2,6	21,43	11,72	299,7	1029,52	7,25	10,56	21,18	13,64	2,8	0	0,0
2000-09-26 14:00	198	36	73	1,6	21,43	12,02	299,7	1029,52	7,34	12,02	21,22	13,87	2,6	0	0,0
2000-09-26 14:30	188	36	70	2,0	21,43	12,72	299,7	1029,52	7,39	12,72	21,22	14,37	3,0	0	0,0
2000-09-26 15:00	163	36	65	2,4	21,53	13,12	299,7	1028,52	6,70	12,04	21,32	14,44	3,3	0	0,0
2000-09-26 15:30	128	36	61	2,6	21,53	13,53	299,7	1028,52	6,15	12,46	21,32	14,59	3,5	0	0,0
2000-09-26 16:00	124	36	61	1,2	21,53	13,63	299,7	1028,52	6,25	13,63	21,32	14,69	3,1	0	0,0
2000-09-26 16:30	136	35	66	2,8	21,53	13,63	299,7	1028,52	7,39	11,84	21,28	15,00	3,1	0	0,0
2000-09-26 17:00	156	35	65	1,6	21,53	13,43	299,7	1027,52	6,98	13,43	21,28	14,74	3,0	0	0,0
2000-09-26 17:30	106	35	67	1,8	21,63	12,92	299,7	1027,52	6,95	12,92	21,38	14,37	3,0	0	0,0
2000-09-26 18:00	130	35	72	2,4	21,63	12,12	299,7	1027,52	7,23	10,98	21,38	13,90	3,1	0	0,0
2000-09-26 18:30	126	35	74	1,8	21,63	11,22	299,7	1027,52	6,76	11,22	21,38	13,14	2,2	0	0,0
2000-09-26 19:00	128	35	79	1,6	21,53	10,32	299,7	1027,52	6,84	10,32	21,28	12,60	2,4	0	0,0
2000-09-26 19:30	146	36	83	1,6	21,53	9,72	299,7	1027,52	6,98	9,72	21,32	12,30	1,8	0	0,0
2000-09-26 20:00	129	36	86	1,4	21,43	9,12	299,7	1027,52	6,90	9,12	21,22	11,93	2,0	0	0,0
2000-09-26 20:30	114	36	89	1,4	21,33	8,82	299,7	1027,52	7,11	8,82	21,12	11,88	1,8	0	0,0
2000-09-26 21:00	120	36	91	2,0	21,33	8,52	299,7	1027,52	7,14	8,52	21,12	11,74	2,4	0	0,0
2000-09-26 21:30	84	36	91	1,4	21,23	8,32	299,7	1027,52	6,94	8,32	21,02	11,54	1,6	0	0,0
2000-09-26 22:00	110	36	90	0,0	21,23	8,12	299,7	1026,52	6,58	8,12	21,02	11,26	2,0	0	0,0
2000-09-26 22:30	90	36	91	1,2	21,23	7,82	299,7	1026,52	6,44	7,82	21,02	11,04	2,0	0	0,0
2000-09-26 23:00	113	36	93	1,6	21,13	7,42	299,7	1026,52	6,36	7,42	20,92	10,81	1,8	0	0,0
2000-09-26 23:30	91	36	95	1,4	21,13	7,12	299,7	1026,52	6,37	7,12	20,92	10,68	2,0	0	0,0
2000-09-27 00:00	95	36	96	1,2	21,13	6,82	299,7	1026,52	6,23	6,82	20,92	10,46	1,8	0	0,0
2000-09-27 00:30	114	36	97	0,0	21,03	6,42	299,7	1026,52	5,98	6,42	20,82	10,15	2,2	0	0,0
2000-09-27 01:00	87	36	97	1,6	21,03	6,22	299,7	1026,52	5,78	6,22	20,82	9,95	2,2	0	0,0
2000-09-27 01:30	123	36	97	1,6	21,03	5,82	299,7	1025,52	5,38	5,82	20,82	9,55	2,4	0	0,0
2000-09-27 02:00	96	36	97	1,2	21,03	5,52	299,7	1025,52	5,08	5,52	20,82	9,25	1,8	0	0,0
2000-09-27 02:30	132	36	97	0,0	20,93	5,62	299,7	1025,52	5,18	5,62	20,72	9,35	2,4	0	0,0
2000-09-27 03:00	128	36	97	0,0	20,93	5,52	299,7	1025,52	5,08	5,52	20,72	9,25	1,6	0	0,0
2000-09-27 03:30	103	36	97	1,2	20,93	5,42	299,7	1025,52	4,98	5,42	20,72	9,15	1,6	0	0,0
2000-09-27 04:00	109	36	97	0,0	20,93	5,42	299,7	1025,52	4,98	5,42	20,72	9,15	1,4	0	0,0
2000-09-27 04:30	131	36	97	1,2	20,93	5,42	299,7	1024,52	4,98	5,42	20,72	9,15	1,6	0	0,0
2000-09-27 05:00	114	36	97	1,2	20,93	5,42	299,7	1024,52	4,98	5,42	20,72	9,15	1,4	0	0,0
2000-09-27 05:30	124	36	97	0,0	20,93	5,52	299,7	1024,52	5,08	5,52	20,72	9,25	0,0	0	0,0
2000-09-27 06:00	136	36	97	0,0	21,03	5,52	299,7	1024,52	5,08	5,52	20,82	9,25	0,0	0	0,0
2000-09-27 06:30	162	36	97	0,0	21,13	5,62	299,7	1024,52	5,18	5,62	20,92	9,35	0,0	0	0,0
2000-09-27 07:00	80	36	97	0,0	21,23	5,32	299,7	1024,52	4,88	5,32	21,02	9,05	0,0	0	0,0
2000-09-27 07:30	120	36	97	0,0	21,33	5,12	299,7	1024,52	4,68	5,12	21,12	8,85	0,0	0	0,0
2000-09-27 08:00	97	36	97	0,0	21,33	5,12	299,7	1024,52	4,68	5,12	21,12	8,85	0,0	0	0,0
2000-09-27 08:30	341	36	97	0,0	21,33	4,72	299,7	1023,52	4,28	4,72	21,12	8,45	0,0	0	0,0

Datum	Vindriktning	Luftfukt inne	Luftfukt ute	Vindhastighet	Temp inne	Temp ute	Regn året	Lufttryck	Daggpunkt	Kyleffekt	Vix inne	Vix ute	Vindby	Korr lufttryck	Regn/dygn
	°	Rh%	Rh%	m/s	°C	°C	mm	Mbar	°C	°C	°C	°C	m/s		mm
2000-09-27 09:00	108	36	97	0,0	21,33	4,82	299,7	1024,52	4,38	4,82	21,12	8,55	0,0	0	0,0
2000-09-27 09:30	124	36	97	0,0	21,33	5,12	299,7	1023,52	4,68	5,12	21,12	8,85	1,4	0	0,0
2000-09-27 10:00	93	36	97	0,0	21,33	5,32	299,7	1023,52	4,88	5,32	21,12	9,05	0,0	0	0,0
2000-09-27 10:30	86	35	97	0,0	21,23	5,62	299,7	1023,52	5,18	5,62	20,98	9,35	0,0	0	0,0
2000-09-27 11:00	86	35	96	0,0	21,23	5,62	299,7	1023,52	5,03	5,62	20,98	9,26	1,4	0	0,0
2000-09-27 11:30	127	36	96	0,0	21,33	5,82	299,7	1023,52	5,23	5,82	21,12	9,46	1,4	0	0,0
2000-09-27 12:00	124	36	96	1,8	21,43	5,92	299,7	1023,52	5,33	5,92	21,22	9,56	1,8	0	0,0
2000-09-27 12:30	148	35	97	2,0	21,63	6,22	299,7	1023,52	5,78	6,22	21,38	9,95	2,2	0	0,0
2000-09-27 13:00	138	35	97	1,6	21,63	6,42	299,7	1022,52	5,98	6,42	21,38	10,15	2,2	0	0,0
2000-09-27 13:30	111	35	97	0,0	21,63	6,52	299,7	1022,52	6,08	6,52	21,38	10,25	2,0	0	0,0
2000-09-27 14:00	111	35	97	0,0	21,63	6,62	299,7	1022,52	6,18	6,62	21,38	10,35	1,6	0	0,0
2000-09-27 14:30	116	35	97	1,4	21,63	7,12	299,7	1022,52	6,68	7,12	21,38	10,85	2,8	0	0,0
2000-09-27 15:00	124	35	96	1,8	21,53	8,22	299,7	1021,52	7,62	8,22	21,28	11,86	1,8	0	0,0
2000-09-27 15:30	71	35	86	2,0	21,53	9,22	299,7	1021,52	7,00	9,22	21,28	12,03	3,1	0	0,0
2000-09-27 16:00	122	35	86	2,6	21,53	9,42	299,7	1020,52	7,20	8,13	21,28	12,24	3,1	0	0,0
2000-09-27 16:30	93	35	84	0,0	21,53	9,62	299,7	1020,52	7,05	9,62	21,28	12,28	2,6	0	0,0
2000-09-27 17:00	135	35	70	4,3	21,53	10,52	299,7	1020,52	5,28	5,95	21,28	12,16	5,8	0	0,0
2000-09-27 17:30	86	35	75	3,1	21,53	10,12	299,7	1020,52	5,89	8,02	21,28	12,11	3,1	0	0,0
2000-09-27 18:00	139	35	76	1,6	21,63	9,72	299,7	1019,52	5,70	9,72	21,38	11,78	2,2	0	0,0
2000-09-27 18:30	133	36	70	1,6	21,53	9,12	299,7	1019,52	3,94	9,12	21,32	10,76	2,8	0	0,0
2000-09-27 19:00	106	36	74	1,8	21,43	8,12	299,7	1019,52	3,77	8,12	21,22	10,04	2,4	0	0,0
2000-09-27 19:30	145	36	77	1,4	21,43	7,52	299,7	1019,52	3,75	7,52	21,22	9,65	3,3	0	0,0
2000-09-27 20:00	127	36	79	2,4	21,33	7,22	299,7	1019,52	3,82	5,81	21,12	9,50	2,6	0	0,0
2000-09-27 20:30	111	35	81	1,8	21,33	6,82	299,7	1019,52	3,79	6,82	21,08	9,25	3,3	0	0,0
2000-09-27 21:00	150	36	82	1,8	21,33	6,52	299,7	1019,52	3,67	6,52	21,12	9,02	3,0	0	0,0
2000-09-27 21:30	114	36	84	2,2	21,33	6,22	299,7	1019,52	3,72	6,22	21,12	8,88	2,8	0	0,0
2000-09-27 22:00	112	36	87	2,2	21,43	5,82	299,7	1019,52	3,82	5,82	21,22	8,71	3,1	0	0,0
2000-09-27 22:30	136	36	89	3,0	21,53	5,72	299,7	1018,52	4,05	3,21	21,32	8,77	3,0	0	0,0
2000-09-27 23:00	126	35	90	3,0	21,63	5,32	299,7	1018,52	3,81	2,77	21,38	8,45	3,0	0	0,0
2000-09-27 23:30	85	35	93	1,4	21,73	5,02	299,7	1018,52	3,98	5,02	21,48	8,40	2,4	0	0,0
2000-09-28 00:00	117	35	94	2,0	21,73	5,02	299,7	1018,52	4,13	5,02	21,48	8,49	3,3	0	0,0
2000-09-28 00:30	138	35	95	3,5	21,73	5,02	299,7	1018,52	4,28	1,41	21,48	8,57	3,5	0	0,0
2000-09-28 01:00	150	35	97	2,8	21,73	5,02	299,7	1017,52	4,58	2,45	21,48	8,75	3,3	0	0,0
2000-09-28 01:30	102	35	97	2,4	21,73	5,12	299,7	1017,52	4,68	3,59	21,48	8,85	2,4	0	0,0
2000-09-28 02:00	97	35	97	2,6	21,73	5,12	299,7	1017,52	4,68	3,59	21,48	8,85	3,0	0	0,0
2000-09-28 02:30	133	35	97	3,9	21,63	5,82	299,7	1017,52	5,38	1,30	21,38	9,55	4,1	0	0,0
2000-09-28 03:00	119	35	97	3,7	21,63	6,32	299,7	1017,52	5,88	1,88	21,38	10,05	5,2	0	0,0
2000-09-28 03:30	137	35	97	3,1	21,73	6,42	299,7	1016,51	5,98	3,98	21,48	10,15	4,9	0	0,0
2000-09-28 04:00	126	35	97	2,2	21,73	6,42	299,7	1016,51	5,98	6,42	21,48	10,15	4,5	0	0,0
2000-09-28 04:30	120	35	97	2,0	21,73	6,32	299,7	1016,51	5,88	6,32	21,48	10,05	4,5	0	0,0
2000-09-28 05:00	126	35	97	2,4	21,83	6,32	299,7	1016,51	5,88	4,86	21,58	10,05	5,2	0	0,0
2000-09-28 05:30	130	35	97	2,0	21,83	6,42	299,7	1015,51	5,98	6,42	21,58	10,15	3,5	0	0,0
2000-09-28 06:00	140	35	97	4,1	21,83	6,62	299,7	1015,51	6,18	1,25	21,58	10,35	4,9	0	0,0
2000-09-28 06:30	82	35	97	5,0	21,83	6,72	299,7	1015,51	6,28	-0,08	21,58	10,45	5,8	0	0,0
2000-09-28 07:00	143	35	97	4,1	21,73	6,82	299,7	1015,51	6,38	1,49	21,48	10,55	5,2	0	0,0
2000-09-28 07:30	153	35	97	3,9	21,73	7,02	299,7	1015,51	6,58	2,70	21,48	10,75	4,5	0	0,0

Datum	Vindriktning °	Luftfukt inne Rh%	Luftfukt ute Rh%	Vindhastighet m/s	Temp inne °C	Temp ute °C	Regn året mm	Luftryck Mbar	Daggpunkt °C	Kyleffekt °C	Vix inne °C	Vix ute °C	Vindby m/s	Korr luftryck	Regn/dygn mm
2000-09-28 08:00	156	35	97	3,0	21,73	7,22	299,7	1015,51	6,78	4,85	21,48	10,95	4,7	0	0,0
2000-09-28 08:30	109	35	97	3,1	21,73	7,32	299,7	1015,51	6,88	4,96	21,48	11,05	3,1	0	0,0
2000-09-28 09:00	101	35	97	2,6	21,73	7,32	299,7	1014,51	6,88	5,91	21,48	11,05	3,9	0	0,0
2000-09-28 09:30	141	35	97	2,2	21,73	7,42	299,7	1014,51	6,98	7,42	21,48	11,15	4,3	0	0,0
2000-09-28 10:00	143	35	97	4,5	21,83	7,52	299,7	1015,51	7,08	1,44	21,58	11,25	6,8	0	0,0
2000-09-28 10:30	160	35	97	3,3	21,83	7,72	299,7	1014,51	7,28	4,46	21,58	11,45	3,9	0	0,0
2000-09-28 11:00	151	35	97	5,6	21,83	7,92	299,7	1014,51	7,47	0,93	21,58	11,65	5,6	0	0,0
2000-09-28 11:30	136	35	97	3,1	21,83	8,02	299,7	1014,51	7,57	5,72	21,58	11,75	4,5	0	0,0
2000-09-28 12:00	122	35	97	2,2	21,83	8,22	299,7	1014,51	7,77	8,22	21,58	11,95	3,9	0	0,0
2000-09-28 12:30	90	35	97	4,3	21,83	8,42	299,7	1014,51	7,97	3,42	21,58	12,15	5,4	0	0,0
2000-09-28 13:00	90	35	97	2,2	21,83	8,42	299,7	1013,51	7,97	8,42	21,58	12,15	5,2	0	0,0
2000-09-28 13:30	114	35	97	3,3	21,83	8,62	299,7	1013,51	8,17	5,47	21,58	12,35	5,2	0	0,0
2000-09-28 14:00	140	35	97	3,9	21,83	8,82	299,7	1013,51	8,37	4,80	21,58	12,55	3,9	0	0,0
2000-09-28 14:30	106	35	97	2,6	21,83	8,92	299,7	1013,51	8,47	7,60	21,58	12,65	4,1	0	0,0
2000-09-28 15:00	146	35	97	2,6	21,83	9,02	299,7	1013,51	8,57	7,71	21,58	12,75	4,7	0	0,0
2000-09-28 15:30	149	35	97	2,8	21,73	9,22	299,7	1012,51	8,77	7,04	21,48	12,95	4,9	0	0,0
2000-09-28 16:00	94	35	97	3,1	21,73	9,22	299,7	1012,51	8,77	7,04	21,48	12,95	4,7	0	0,0
2000-09-28 16:30	104	35	97	4,5	21,73	9,32	300,7	1012,51	8,87	3,67	21,48	13,05	5,4	1	1,0
2000-09-28 17:00	147	35	97	3,3	21,73	9,22	300,7	1012,51	8,77	6,15	21,48	12,95	5,4	1	1,0
2000-09-28 17:30	140	35	97	3,5	21,73	9,22	300,7	1012,51	8,77	6,15	21,48	12,95	5,2	0	1,0
2000-09-28 18:00	142	35	97	3,1	21,73	9,32	301,7	1012,51	8,87	7,14	21,48	13,05	4,5	1	2,0
2000-09-28 18:30	156	35	97	3,3	21,73	9,22	301,7	1011,51	8,77	6,15	21,48	12,95	4,7	0	2,0
2000-09-28 19:00	118	36	97	3,9	21,73	9,32	301,7	1011,51	8,87	5,38	21,52	13,05	5,6	0	2,0
2000-09-28 19:30	136	36	97	3,1	21,83	9,32	301,7	1011,51	8,87	7,14	21,62	13,05	4,5	0	2,0
2000-09-28 20:00	145	36	97	3,7	21,83	9,32	301,7	1011,51	8,87	5,38	21,62	13,05	5,0	0	2,0
2000-09-28 20:30	130	36	97	5,4	21,83	9,42	301,7	1011,51	8,97	2,85	21,62	13,15	5,6	0	2,0
2000-09-28 21:00	148	36	97	3,3	21,83	9,52	301,7	1011,51	9,07	6,49	21,62	13,25	3,9	0	2,0
2000-09-28 21:30	127	36	97	3,9	21,83	9,62	301,7	1011,51	9,17	5,73	21,62	13,35	5,2	0	2,0
2000-09-28 22:00	126	36	97	3,9	21,73	9,62	301,7	1011,51	9,17	5,73	21,52	13,35	6,4	0	2,0
2000-09-28 22:30	156	35	97	3,9	21,63	9,62	301,7	1011,51	9,17	5,73	21,38	13,35	5,4	0	2,0
2000-09-28 23:00	144	35	97	4,1	21,63	9,72	301,7	1010,51	9,27	4,99	21,38	13,45	5,4	0	2,0
2000-09-28 23:30	141	35	97	4,7	21,53	9,72	301,7	1011,51	9,27	4,17	21,28	13,45	5,8	0	2,0
2000-09-29 00:00	141	36	97	3,7	21,43	9,52	301,7	1011,51	9,07	5,62	21,22	13,25	5,2	0	0,0
2000-09-29 00:30	124	36	97	4,7	21,43	9,52	301,7	1010,51	9,07	3,92	21,22	13,25	5,6	0	0,0
2000-09-29 01:00	150	36	97	5,0	21,33	9,62	301,7	1010,51	9,17	3,57	21,12	13,35	6,9	0	0,0
2000-09-29 01:30	129	36	97	5,0	21,33	9,62	301,7	1010,51	9,17	3,57	21,12	13,35	6,9	0	0,0
2000-09-29 02:00	117	36	97	4,3	21,33	9,62	301,7	1010,51	9,17	4,87	21,12	13,35	6,0	0	0,0
2000-09-29 02:30	147	36	97	3,3	21,33	9,62	301,7	1010,51	9,17	6,60	21,12	13,35	5,0	0	0,0
2000-09-29 03:00	138	36	97	5,0	21,43	9,52	302,7	1010,51	9,07	3,45	21,22	13,25	5,0	1	1,0
2000-09-29 03:30	160	36	97	4,7	21,53	9,42	302,7	1010,51	8,97	3,79	21,32	13,15	5,4	0	1,0
2000-09-29 04:00	147	36	97	2,2	21,53	9,32	302,7	1010,51	8,87	9,32	21,32	13,05	4,9	0	1,0
2000-09-29 04:30	142	36	97	2,4	21,63	9,22	302,7	1010,51	8,77	7,92	21,42	12,95	5,0	0	1,0
2000-09-29 05:00	124	36	97	3,7	21,63	9,22	302,7	1010,51	8,77	5,27	21,42	12,95	4,7	0	1,0
2000-09-29 05:30	142	36	97	2,2	21,63	9,22	302,7	1010,51	8,77	9,22	21,42	12,95	4,9	0	1,0
2000-09-29 06:00	134	36	97	4,1	21,63	9,32	303,7	1010,51	8,87	4,50	21,42	13,05	6,8	0	2,0
2000-09-29 06:30	168	36	97	2,4	21,53	9,32	303,7	1010,51	8,87	8,02	21,32	13,05	4,7	0	2,0

Datum	Vindriktning °	Luftfukt inne Rh%	Luftfukt ute Rh%	Vindhastighet m/s	Temp inne °C	Temp ute °C	Regn året mm	Lufttryck Mbar	Daggpunkt °C	Kyleffekt °C	Vix inne °C	Vix ute °C	Vindby m/s	Korr lufttryck	Regn/dygn mm
2000-09-29 07:00	142	36	97	3,0	21,53	9,42	303,7	1010,51	8,97	7,25	21,32	13,15	4,9	0	2,0
2000-09-29 07:30	121	36	97	2,0	21,53	9,42	303,7	1011,51	8,97	9,42	21,32	13,15	2,4	0	2,0
2000-09-29 08:00	127	36	97	2,8	21,53	9,62	303,7	1011,51	9,17	7,47	21,32	13,35	3,0	0	2,0
2000-09-29 08:30	144	36	97	2,0	21,63	9,82	303,7	1011,51	9,37	9,82	21,42	13,55	3,9	0	2,0
2000-09-29 09:00	154	36	97	3,1	21,63	10,22	303,7	1011,51	9,77	8,13	21,42	13,95	3,9	0	2,0
2000-09-29 09:30	136	36	97	3,1	21,73	10,62	303,7	1011,51	10,17	8,57	21,52	14,35	3,9	0	2,0
2000-09-29 10:00	160	36	97	3,0	21,73	10,92	303,7	1011,51	10,47	8,89	21,52	14,65	4,1	0	2,0
2000-09-29 10:30	159	36	97	2,6	21,73	11,32	303,7	1011,51	10,87	10,14	21,52	15,05	4,1	0	2,0
2000-09-29 11:00	183	36	97	1,6	21,73	11,82	303,7	1012,51	11,36	11,82	21,52	15,55	2,8	0	2,0
2000-09-29 11:30	162	36	96	2,6	21,73	12,42	303,7	1012,51	11,81	11,30	21,52	16,07	3,0	0	2,0
2000-09-29 12:00	149	36	91	3,0	21,73	13,33	303,7	1012,51	11,89	11,52	21,52	16,54	3,0	0	2,0
2000-09-29 12:30	163	36	85	1,6	21,73	13,63	303,7	1012,51	11,15	13,63	21,52	16,36	1,8	0	2,0
2000-09-29 13:00	174	36	84	2,8	21,63	14,03	303,7	1012,51	11,37	12,28	21,42	16,68	3,0	0	2,0
2000-09-29 13:30	184	36	82	2,4	21,63	14,83	303,7	1012,51	11,78	13,83	21,42	17,33	3,9	0	2,0
2000-09-29 14:00	151	36	78	2,4	21,73	15,43	303,7	1012,51	11,61	14,46	21,52	17,63	3,9	0	2,0
2000-09-29 14:30	149	37	78	1,4	21,73	15,13	303,7	1012,51	11,32	15,13	21,56	17,33	2,2	0	2,0
2000-09-29 15:00	175	37	77	1,8	21,73	15,03	303,7	1012,51	11,03	15,03	21,56	17,16	3,1	0	2,0
2000-09-29 15:30	166	37	75	1,6	21,73	15,23	303,7	1013,51	10,83	15,23	21,56	17,21	1,8	0	2,0
2000-09-29 16:00	171	37	78	3,0	21,73	15,43	303,7	1013,51	11,61	13,81	21,56	17,63	3,5	0	2,0
2000-09-29 16:30	144	37	79	3,5	21,73	14,93	303,7	1013,51	11,32	12,59	21,56	17,20	3,5	0	2,0
2000-09-29 17:00	191	37	79	2,8	21,63	14,73	303,7	1013,51	11,12	13,05	21,46	17,00	3,3	0	2,0
2000-09-29 17:30	157	37	80	2,6	21,63	14,33	303,7	1013,51	10,92	13,30	21,46	16,68	3,0	0	2,0
2000-09-29 18:00	159	37	82	1,2	21,63	14,03	303,7	1013,51	11,00	14,03	21,46	16,53	2,4	0	2,0
2000-09-29 18:30	122	37	83	1,6	21,63	13,53	303,7	1013,51	10,70	13,53	21,46	16,10	1,8	0	2,0
2000-09-29 19:00	144	37	87	3,0	21,63	12,92	303,7	1014,51	10,81	11,08	21,46	15,82	3,1	0	2,0
2000-09-29 19:30	122	37	91	1,6	21,53	12,62	303,7	1014,51	11,20	12,62	21,36	15,84	2,6	0	2,0
2000-09-29 20:00	124	37	92	2,6	21,53	12,62	303,7	1014,51	11,36	11,51	21,36	15,93	3,5	0	2,0
2000-09-29 20:30	135	37	92	3,1	21,53	12,62	303,7	1014,51	11,36	10,75	21,36	15,93	3,5	0	2,0
2000-09-29 21:00	148	37	92	2,8	21,53	12,62	303,7	1014,51	11,36	10,75	21,36	15,93	3,5	0	2,0
2000-09-29 21:30	151	37	92	2,4	21,43	12,32	303,7	1014,51	11,06	11,19	21,26	15,63	3,9	0	2,0
2000-09-29 22:00	147	37	93	1,6	21,43	12,02	303,7	1015,51	10,93	12,02	21,26	15,41	3,3	0	2,0
2000-09-29 22:30	139	37	93	1,2	21,43	11,72	303,7	1015,51	10,63	11,72	21,26	15,11	1,6	0	2,0
2000-09-29 23:00	155	38	93	1,8	21,43	11,72	303,7	1015,51	10,63	11,72	21,30	15,11	2,4	0	2,0
2000-09-29 23:30	119	38	93	1,4	21,43	11,92	303,7	1015,51	10,83	11,92	21,30	15,31	2,2	0	2,0
2000-09-30 00:00	146	38	93	2,0	21,43	12,12	303,7	1015,51	11,03	12,12	21,30	15,51	3,3	0	0,0
2000-09-30 00:30	162	38	94	2,0	21,33	12,22	303,7	1015,51	11,29	12,22	21,20	15,70	3,1	0	0,0
2000-09-30 01:00	143	38	95	2,6	21,33	12,32	303,7	1015,51	11,55	11,19	21,20	15,88	3,3	0	0,0
2000-09-30 01:30	144	38	96	2,6	21,33	12,32	303,7	1015,51	11,71	11,19	21,20	15,97	2,8	0	0,0
2000-09-30 02:00	153	38	96	2,8	21,33	12,32	303,7	1015,51	11,71	10,42	21,20	15,97	3,1	0	0,0
2000-09-30 02:30	135	38	96	2,2	21,33	12,22	303,7	1016,51	11,61	12,22	21,20	15,87	2,4	0	0,0
2000-09-30 03:00	108	38	96	1,6	21,33	12,22	303,7	1016,51	11,61	12,22	21,20	15,87	2,0	0	0,0
2000-09-30 03:30	121	38	96	2,0	21,33	12,02	303,7	1016,51	11,41	12,02	21,20	15,67	3,0	0	0,0
2000-09-30 04:00	134	38	96	3,1	21,33	12,12	303,7	1016,51	11,51	10,20	21,20	15,77	3,1	0	0,0
2000-09-30 04:30	146	38	96	2,2	21,33	12,02	303,7	1016,51	11,41	12,02	21,20	15,67	3,5	0	0,0
2000-09-30 05:00	158	38	96	1,6	21,33	11,92	303,7	1016,51	11,31	11,92	21,20	15,57	2,4	0	0,0
2000-09-30 05:30	117	38	96	1,2	21,43	11,72	303,7	1016,51	11,11	11,72	21,30	15,37	1,8	0	0,0

Datum	Vindriktning °	Luftfukt inne Rh%	Luftfukt ute Rh%	Vindhastighet m/s	Temp inne °C	Temp ute °C	Regn året mm	Lufttryck Mbar	Daggpunkt °C	Kyleffekt °C	Vix inne °C	Vix ute °C	Vindby m/s	Korr lufttryck	Regn/dygn mm
2000-09-30 06:00	130	38	97	1,6	21,43	11,32	303,7	1016,51	10,87	11,32	21,30	15,05	2,8	0	0,0
2000-09-30 06:30	131	38	97	2,0	21,53	11,12	303,7	1016,51	10,67	11,12	21,40	14,85	2,6	0	0,0
2000-09-30 07:00	137	38	97	0,0	21,63	10,92	303,7	1016,51	10,47	10,92	21,50	14,65	1,4	0	0,0
2000-09-30 07:30	110	38	97	0,0	21,63	10,62	303,7	1016,51	10,17	10,62	21,50	14,35	1,2	0	0,0
2000-09-30 08:00	113	38	97	0,0	21,73	10,92	303,7	1016,51	10,47	10,92	21,60	14,65	1,4	0	0,0
2000-09-30 08:30	124	38	97	1,2	21,73	11,32	303,7	1017,52	10,87	11,32	21,60	15,05	1,6	0	0,0
2000-09-30 09:00	97	38	97	0,0	21,73	11,82	303,7	1017,52	11,36	11,82	21,60	15,55	0,0	0	0,0
2000-09-30 09:30	143	38	97	0,0	21,63	12,02	303,7	1017,52	11,56	12,02	21,50	15,75	1,6	0	0,0
2000-09-30 10:00	117	38	97	1,2	21,63	12,92	303,7	1017,52	12,46	12,92	21,50	16,65	2,4	0	0,0
2000-09-30 10:30	166	38	95	1,4	21,63	13,33	303,7	1018,52	12,54	13,33	21,50	16,88	2,6	0	0,0
2000-09-30 11:00	159	38	89	2,4	21,63	14,23	303,7	1017,52	12,44	13,20	21,50	17,28	2,4	0	0,0
2000-09-30 11:30	156	38	88	0,0	21,63	13,73	303,7	1017,52	11,78	13,73	21,50	16,70	0,0	0	0,0
2000-09-30 12:00	152	38	84	2,0	21,53	14,93	303,7	1018,52	12,25	14,93	21,40	17,58	2,4	0	0,0
2000-09-30 12:30	156	38	82	3,5	21,53	15,63	303,7	1018,52	12,57	13,38	21,40	18,13	3,7	0	0,0
2000-09-30 13:00	179	38	75	2,6	21,53	16,23	303,7	1018,52	11,79	15,31	21,40	18,21	2,8	0	0,0
2000-09-30 13:30	214	38	71	1,6	21,53	16,83	303,7	1018,52	11,54	16,83	21,40	18,54	4,3	0	0,0
2000-09-30 14:00	157	38	65	3,1	21,63	18,13	303,7	1018,52	11,45	16,76	21,50	19,44	4,7	0	0,0
2000-09-30 14:30	206	39	67	1,8	21,63	18,33	303,7	1018,52	12,10	18,33	21,55	19,77	3,9	0	0,0
2000-09-30 15:00	152	39	65	3,3	21,63	18,63	303,7	1018,52	11,92	16,77	21,55	19,94	3,9	0	0,0
2000-09-30 15:30	195	39	65	2,2	21,73	18,93	303,7	1018,52	12,21	18,93	21,65	20,24	2,6	0	0,0
2000-09-30 16:00	155	40	65	2,2	21,73	19,13	303,7	1018,52	12,40	19,13	21,69	20,44	3,1	0	0,0
2000-09-30 16:30	199	40	68	1,8	21,83	18,33	303,7	1018,52	12,32	18,33	21,79	19,84	3,0	0	0,0
2000-09-30 17:00	126	40	71	1,4	21,83	17,83	303,7	1018,52	12,50	17,83	21,79	19,54	2,2	0	0,0
2000-09-30 17:30	151	40	74	2,6	21,93	17,43	303,7	1018,52	12,75	16,57	21,89	19,34	2,6	0	0,0
2000-09-30 18:00	160	40	76	2,6	21,93	17,03	303,7	1018,52	12,77	16,15	21,89	19,09	4,3	0	0,0
2000-09-30 18:30	125	40	76	0,0	21,93	16,63	303,7	1018,52	12,38	16,63	21,89	18,69	0,0	0	0,0
2000-09-30 19:00	145	40	80	2,2	21,93	16,03	303,7	1018,52	12,58	16,03	21,89	18,38	4,3	0	0,0
2000-09-30 19:30	142	40	81	3,0	21,93	15,83	303,7	1018,52	12,57	14,25	21,89	18,25	3,5	0	0,0
2000-09-30 20:00	118	40	83	1,2	21,93	15,63	303,7	1018,52	12,75	15,63	21,89	18,21	1,8	0	0,0
2000-09-30 20:30	127	40	84	2,2	21,93	15,53	303,7	1018,52	12,84	15,53	21,89	18,18	3,1	0	0,0
2000-09-30 21:00	141	40	86	0,0	21,93	15,23	303,7	1018,52	12,90	15,23	21,89	18,04	2,0	0	0,0
2000-09-30 21:30	130	40	89	2,4	21,93	15,13	303,7	1018,52	13,33	14,15	21,89	18,18	2,6	0	0,0
2000-09-30 22:00	136	40	90	1,8	22,23	14,93	303,7	1016,51	13,30	14,93	22,19	18,06	3,0	0	0,0
2000-09-30 22:30	120	40	90	3,7	22,23	14,93	303,7	1016,51	13,30	11,92	22,19	18,06	3,7	0	0,0
2000-09-30 23:00	127	40	91	2,8	22,13	14,53	303,7	1016,51	13,08	12,83	22,09	17,74	3,1	0	0,0
2000-09-30 23:30	85	40	92	0,0	22,13	14,23	303,7	1016,51	12,95	14,23	22,09	17,53	0,0	0	0,0
2000-10-01 00:00	128	40	93	0,0	22,13	14,03	303,7	1016,51	12,91	14,03	22,09	17,41	2,6	0	0,0
2000-10-01 00:30	128	40	95	1,4	22,23	13,43	303,7	1016,51	12,64	13,43	22,19	16,98	3,1	0	0,0
2000-10-01 01:00	125	41	96	1,6	22,33	13,02	303,7	1016,51	12,40	13,02	22,34	16,67	3,1	0	0,0
2000-10-01 01:30	101	41	97	0,0	22,33	12,72	303,7	1016,51	12,26	12,72	22,34	16,45	2,0	0	0,0
2000-10-01 02:00	127	41	97	1,8	22,33	12,42	303,7	1016,51	11,96	12,42	22,34	16,15	2,8	0	0,0
2000-10-01 02:30	144	41	97	1,2	22,23	11,92	303,7	1016,51	11,46	11,92	22,24	15,65	1,8	0	0,0
2000-10-01 03:00	147	40	97	3,0	22,13	11,52	303,7	1016,51	11,07	9,55	22,09	15,25	3,5	0	0,0
2000-10-01 03:30	139	40	97	3,3	22,13	11,12	303,7	1015,51	10,67	8,30	22,09	14,85	4,1	0	0,0
2000-10-01 04:00	106	40	97	2,0	22,03	10,72	303,7	1015,51	10,27	10,72	21,99	14,45	3,9	0	0,0
2000-10-01 04:30	133	40	97	1,8	21,93	10,42	303,7	1015,51	9,97	10,42	21,89	14,15	2,8	0	0,0

Datum	Vindriktning °	Luftfukt inne Rh%	Luftfukt ute Rh%	Vindhastighet m/s	Temp inne °C	Temp ute °C	Regn året mm	Lufttryck Mbar	Daggpunkt °C	Kyleffekt °C	Vix inne °C	Vix ute °C	Vindby m/s	Korr lufttryck	Regn/dygn mm
2000-10-01 05:00	143	40	97	2,0	21,93	10,22	303,7	1015,51	9,77	10,22	21,89	13,95	3,9	0	0,0
2000-10-01 05:30	131	40	96	1,8	21,93	10,02	303,7	1015,51	9,42	10,02	21,89	13,67	2,6	0	0,0
2000-10-01 06:00	113	40	96	1,2	21,83	9,72	303,7	1015,51	9,12	9,72	21,79	13,36	1,2	0	0,0
2000-10-01 06:30	116	40	96	1,8	21,83	9,32	303,7	1015,51	8,72	9,32	21,79	12,96	2,0	0	0,0
2000-10-01 07:00	126	40	97	1,4	21,73	8,82	303,7	1015,51	8,37	8,82	21,69	12,55	2,8	0	0,0
2000-10-01 07:30	121	40	97	1,2	21,83	8,82	303,7	1015,51	8,37	8,82	21,79	12,55	3,1	0	0,0
2000-10-01 08:00	122	40	97	2,8	21,93	8,82	303,7	1015,51	8,37	6,60	21,89	12,55	2,8	0	0,0
2000-10-01 08:30	119	40	97	1,8	21,93	9,02	303,7	1015,51	8,57	9,02	21,89	12,75	3,1	0	0,0
2000-10-01 09:00	136	40	97	2,6	21,93	9,22	303,7	1014,51	8,77	7,92	21,89	12,95	2,8	0	0,0
2000-10-01 09:30	148	40	97	3,0	22,03	9,52	303,7	1015,51	9,07	7,36	21,99	13,25	4,1	0	0,0
2000-10-01 10:00	83	41	97	3,0	22,13	10,42	303,7	1014,51	9,97	8,35	22,14	14,15	4,1	0	0,0
2000-10-01 10:30	149	41	91	3,9	22,13	11,22	303,7	1014,51	9,81	7,60	22,14	14,44	6,2	0	0,0
2000-10-01 11:00	154	41	88	3,5	22,13	11,52	303,7	1014,51	9,61	8,75	22,14	14,50	5,0	0	0,0
2000-10-01 11:30	129	40	85	2,0	22,13	11,72	303,7	1014,51	9,29	11,72	22,09	14,46	3,9	0	0,0
2000-10-01 12:00	153	40	83	5,4	21,83	12,22	303,7	1014,51	9,42	6,43	21,79	14,80	5,4	0	0,0
2000-10-01 12:30	121	40	80	4,9	21,83	12,22	303,7	1014,51	8,88	7,26	21,79	14,58	7,3	0	0,0
2000-10-01 13:00	131	40	79	3,5	21,83	12,42	303,7	1014,51	8,89	9,77	21,79	14,70	4,5	0	0,0
2000-10-01 13:30	134	41	73	3,1	21,93	12,12	303,7	1014,51	7,43	10,20	21,94	13,97	4,5	0	0,0
2000-10-01 14:00	152	41	71	6,4	22,03	12,62	303,7	1014,51	7,51	6,12	22,04	14,33	7,9	0	0,0
2000-10-01 14:30	120	41	71	4,1	22,13	12,92	303,7	1014,51	7,79	8,84	22,14	14,63	4,9	0	0,0
2000-10-01 15:00	132	40	67	3,7	22,03	13,12	303,7	1014,51	7,14	9,82	21,99	14,57	5,2	0	0,0
2000-10-01 15:30	141	40	64	4,5	22,03	13,02	303,7	1014,51	6,38	8,26	21,99	14,28	6,8	0	0,0
2000-10-01 16:00	149	40	66	4,9	22,03	12,82	303,7	1014,51	6,63	8,01	21,99	14,20	4,9	0	0,0
2000-10-01 16:30	135	40	65	4,7	22,03	12,52	303,7	1013,51	6,13	7,64	21,99	13,84	5,8	0	0,0
2000-10-01 17:00	135	40	66	3,3	22,03	12,12	303,7	1013,51	5,97	9,43	21,99	13,50	5,6	0	0,0
2000-10-01 17:30	151	40	69	4,3	22,13	11,52	303,7	1013,51	6,04	7,15	22,09	13,10	5,4	0	0,0
2000-10-01 18:00	136	40	70	2,8	22,13	11,02	303,7	1013,51	5,76	9,00	22,09	12,66	4,1	0	0,0
2000-10-01 18:30	138	39	73	3,1	22,13	10,22	303,7	1013,51	5,60	8,13	22,05	12,07	5,4	0	0,0
2000-10-01 19:00	130	39	74	1,6	22,03	9,52	303,7	1013,51	5,12	9,52	21,95	11,44	3,1	0	0,0
2000-10-01 19:30	106	40	76	2,0	22,03	8,92	303,7	1013,51	4,92	8,92	21,99	10,98	3,9	0	0,0
2000-10-01 20:00	105	40	76	1,2	22,03	8,62	303,7	1013,51	4,63	8,62	21,99	10,68	2,4	0	0,0
2000-10-01 20:30	143	40	78	1,2	22,03	8,32	303,7	1013,51	4,71	8,32	21,99	10,52	2,6	0	0,0
2000-10-01 21:00	107	40	80	1,6	21,93	8,02	303,7	1013,51	4,78	8,02	21,89	10,37	2,6	0	0,0
2000-10-01 21:30	106	39	83	1,4	21,93	7,72	303,7	1012,51	5,02	7,72	21,85	10,30	2,0	0	0,0
2000-10-01 22:00	79	39	85	1,2	21,83	7,72	303,7	1012,51	5,36	7,72	21,75	10,45	2,2	0	0,0
2000-10-01 22:30	92	39	91	2,4	21,83	8,02	303,7	1013,51	6,64	6,65	21,75	11,24	4,5	0	0,0
2000-10-01 23:00	114	39	88	3,3	21,73	8,52	303,7	1012,51	6,65	5,36	21,65	11,49	3,5	0	0,0
2000-10-01 23:30	119	39	88	3,0	21,73	8,22	303,7	1012,51	6,35	5,94	21,65	11,19	3,5	0	0,0
2000-10-02 00:00	109	39	89	2,4	21,73	8,02	303,7	1012,51	6,32	6,65	21,65	11,08	3,1	0	0,0
2000-10-02 00:30	111	39	90	2,0	21,73	7,42	303,7	1012,51	5,89	7,42	21,65	10,56	2,8	0	0,0
2000-10-02 01:00	73	39	93	3,0	21,63	7,12	303,7	1012,51	6,07	4,74	21,55	10,51	3,5	0	0,0
2000-10-02 01:30	91	39	96	1,6	21,63	6,92	303,7	1012,51	6,33	6,92	21,55	10,56	3,7	0	0,0
2000-10-02 02:00	99	39	97	2,4	21,63	6,92	303,7	1011,51	6,48	5,49	21,55	10,65	3,5	0	0,0
2000-10-02 02:30	106	39	97	1,8	21,63	7,02	303,7	1011,51	6,58	7,02	21,55	10,75	3,0	0	0,0
2000-10-02 03:00	104	39	97	0,0	21,63	7,12	303,7	1011,51	6,68	7,12	21,55	10,85	3,0	0	0,0
2000-10-02 03:30	86	39	97	0,0	21,53	7,32	303,7	1011,51	6,88	7,32	21,45	11,05	1,8	0	0,0

Datum	Vindriktning °	Luftfukt inne Rh%	Luftfukt ute Rh%	Vindhastighet m/s	Temp inne °C	Temp ute °C	Regn året mm	Luftryck Mbar	Daggpunkt °C	Kyleffekt °C	Vix inne °C	Vix ute °C	Vindby m/s	Korr luftryck	Regn/dygn mm
2000-10-02 04:00	125	39	97	1,8	21,53	7,32	303,7	1011,51	6,88	7,32	21,45	11,05	1,8	0	0,0
2000-10-02 04:30	92	40	96	0,0	21,53	7,42	303,7	1010,51	6,83	7,42	21,49	11,06	1,6	0	0,0
2000-10-02 05:00	78	39	95	1,2	21,53	7,52	303,7	1010,51	6,77	7,52	21,45	11,08	1,2	0	0,0
2000-10-02 05:30	77	40	95	0,0	21,43	7,42	303,7	1010,51	6,67	7,42	21,39	10,98	1,2	0	0,0
2000-10-02 06:00	174	40	96	0,0	21,43	7,42	303,7	1010,51	6,83	7,42	21,39	11,06	1,2	0	0,0
2000-10-02 06:30	311	40	97	1,4	21,43	7,12	303,7	1009,51	6,68	7,12	21,39	10,85	1,8	0	0,0
2000-10-02 07:00	86	40	97	0,0	21,53	7,02	303,7	1010,51	6,58	7,02	21,49	10,75	1,6	0	0,0
2000-10-02 07:30	82	39	97	0,0	21,53	7,12	303,7	1009,51	6,68	7,12	21,45	10,85	1,6	0	0,0
2000-10-02 08:00	45	39	97	0,0	21,63	7,42	303,7	1009,51	6,98	7,42	21,55	11,15	2,2	0	0,0
2000-10-02 08:30	76	39	97	0,0	21,73	7,32	303,7	1009,51	6,88	7,32	21,65	11,05	1,6	0	0,0
2000-10-02 09:00	66	40	97	0,0	21,83	7,62	303,7	1010,51	7,18	7,62	21,79	11,35	1,4	0	0,0
2000-10-02 09:30	114	39	97	1,2	21,93	7,92	303,7	1009,51	7,47	7,92	21,85	11,65	2,0	0	0,0
2000-10-02 10:00	141	39	97	1,8	21,93	8,12	303,7	1009,51	7,67	8,12	21,85	11,85	2,8	0	0,0
2000-10-02 10:30	131	39	97	2,0	21,93	8,52	303,7	1009,51	8,07	8,52	21,85	12,25	2,0	0	0,0
2000-10-02 11:00	133	39	97	1,8	21,93	9,12	303,7	1009,51	8,67	9,12	21,85	12,85	1,8	0	0,0
2000-10-02 11:30	168	39	97	2,0	21,83	9,32	303,7	1009,51	8,87	9,32	21,75	13,05	3,0	0	0,0
2000-10-02 12:00	145	39	97	3,1	21,83	9,42	303,7	1009,51	8,97	7,25	21,75	13,15	3,1	0	0,0
2000-10-02 12:30	129	39	97	0,0	21,83	9,82	303,7	1009,51	9,37	9,82	21,75	13,55	2,2	0	0,0
2000-10-02 13:00	114	39	93	1,4	21,73	10,22	303,7	1009,51	9,14	10,22	21,65	13,61	3,0	0	0,0
2000-10-02 13:30	144	39	90	3,5	21,73	10,72	303,7	1009,51	9,15	7,85	21,65	13,86	3,5	0	0,0
2000-10-02 14:00	98	39	90	2,6	21,73	10,52	303,7	1009,51	8,95	9,29	21,65	13,66	3,0	0	0,0
2000-10-02 14:30	123	39	90	1,8	21,73	10,52	303,7	1009,51	8,95	10,52	21,65	13,66	3,1	0	0,0
2000-10-02 15:00	124	39	87	2,2	21,73	11,12	303,7	1009,51	9,04	11,12	21,65	14,02	3,9	0	0,0
2000-10-02 15:30	133	39	81	2,6	21,83	11,22	303,7	1009,51	8,09	10,03	21,75	13,65	3,9	0	0,0
2000-10-02 16:00	110	39	82	3,5	21,83	11,22	303,7	1009,51	8,27	8,41	21,75	13,73	3,5	0	0,0
2000-10-02 16:30	132	39	82	2,2	21,83	10,92	303,7	1009,51	7,97	10,92	21,75	13,43	3,1	0	0,0
2000-10-02 17:00	122	39	83	2,0	21,73	10,92	303,7	1009,51	8,15	10,92	21,65	13,50	3,1	0	0,0
2000-10-02 17:30	126	39	84	2,0	21,63	10,72	303,7	1009,51	8,13	10,72	21,55	13,38	3,3	0	0,0
2000-10-02 18:00	101	39	85	2,2	21,63	10,52	303,7	1009,51	8,11	10,52	21,55	13,26	3,5	0	0,0
2000-10-02 18:30	113	38	86	1,8	21,53	10,32	303,7	1009,51	8,08	10,32	21,40	13,14	2,2	0	0,0
2000-10-02 19:00	112	38	89	1,6	21,53	10,22	303,7	1009,51	8,49	10,22	21,40	13,28	2,8	0	0,0
2000-10-02 19:30	122	39	90	1,4	21,53	10,12	303,7	1009,51	8,56	10,12	21,45	13,26	3,0	0	0,0
2000-10-02 20:00	134	38	92	2,8	21,53	10,12	303,7	1009,51	8,88	8,02	21,40	13,42	3,5	0	0,0
2000-10-02 20:30	120	38	93	3,0	21,53	10,02	303,7	1009,51	8,94	7,91	21,40	13,41	3,7	0	0,0
2000-10-02 21:00	75	38	93	2,8	21,53	9,92	303,7	1009,51	8,84	7,80	21,40	13,31	3,1	0	0,0
2000-10-02 21:30	121	39	94	2,2	21,53	9,62	303,7	1009,51	8,70	9,62	21,45	13,09	3,9	0	0,0
2000-10-02 22:00	128	39	95	2,0	21,53	9,62	303,7	1009,51	8,86	9,62	21,45	13,18	4,9	0	0,0
2000-10-02 22:30	140	39	96	1,2	21,53	9,62	303,7	1009,51	9,02	9,62	21,45	13,26	3,1	0	0,0
2000-10-02 23:00	78	39	96	3,0	21,53	9,62	303,7	1009,51	9,02	7,47	21,45	13,26	4,1	0	0,0
2000-10-02 23:30	100	39	97	3,0	21,53	9,62	303,7	1009,51	9,17	7,47	21,45	13,35	3,1	0	0,0
2000-10-03 00:00	97	39	97	3,1	21,53	9,62	303,7	1009,51	9,17	7,47	21,45	13,35	3,1	0	0,0
2000-10-03 00:30	128	39	97	1,8	21,53	9,72	303,7	1009,51	9,27	9,72	21,45	13,45	3,1	0	0,0
2000-10-03 01:00	139	39	97	2,4	21,53	9,82	303,7	1009,51	9,37	8,55	21,45	13,55	2,6	0	0,0
2000-10-03 01:30	106	39	97	1,8	21,53	9,92	303,7	1009,51	9,47	9,92	21,45	13,65	2,8	0	0,0
2000-10-03 02:00	108	40	97	1,4	21,53	9,92	303,7	1008,51	9,47	9,92	21,49	13,65	2,4	0	0,0
2000-10-03 02:30	115	40	97	2,2	21,53	9,92	303,7	1008,51	9,47	9,92	21,49	13,65	2,6	0	0,0

Datum	Vindriktning °	Luftfukt inne Rh%	Luftfukt ute Rh%	Vindhastighet m/s	Temp inne °C	Temp ute °C	Regn året mm	Lufttryck Mbar	Daggpunkt °C	Kyleffekt °C	Vix inne °C	Vix ute °C	Vindby m/s	Korr lufttryck	Regn/dygn mm
2000-10-03 03:00	133	39	97	2,0	21,63	9,92	303,7	1008,51	9,47	9,92	21,55	13,65	2,4	0	0,0
2000-10-03 03:30	107	39	97	0,0	21,63	10,02	303,7	1008,51	9,57	10,02	21,55	13,75	2,2	0	0,0
2000-10-03 04:00	130	39	97	2,4	21,73	10,02	303,7	1008,51	9,57	8,76	21,65	13,75	3,3	0	0,0
2000-10-03 04:30	95	39	97	1,6	21,73	9,92	303,7	1008,51	9,47	9,92	21,65	13,65	2,0	0	0,0
2000-10-03 05:00	98	39	97	1,6	21,73	9,92	303,7	1008,51	9,47	9,92	21,65	13,65	2,2	0	0,0
2000-10-03 05:30	101	39	97	1,4	21,73	9,92	305,7	1008,51	9,47	9,92	21,65	13,65	1,8	2	2,0
2000-10-03 06:00	89	39	97	1,8	21,73	9,92	307,7	1008,51	9,47	9,92	21,65	13,65	1,8	0	4,0
2000-10-03 06:30	111	39	97	1,2	21,73	10,02	310,7	1008,51	9,57	10,02	21,65	13,75	2,2	3	7,0
2000-10-03 07:00	110	39	97	1,6	21,73	10,02	313,7	1008,51	9,57	10,02	21,65	13,75	2,6	0	10,0
2000-10-03 07:30	136	39	97	1,8	21,73	10,02	315,7	1008,51	9,57	10,02	21,65	13,75	3,0	2	12,0
2000-10-03 08:00	138	39	97	2,0	21,73	10,02	316,7	1008,51	9,57	10,02	21,65	13,75	2,6	0	13,0
2000-10-03 08:30	121	39	97	2,0	21,73	10,02	319,7	1008,51	9,57	10,02	21,65	13,75	3,0	3	16,0
2000-10-03 09:00	116	39	97	1,4	21,63	10,02	321,7	1009,51	9,57	10,02	21,55	13,75	2,4	0	18,0
2000-10-03 09:30	91	39	97	0,0	21,63	10,02	322,7	1009,51	9,57	10,02	21,55	13,75	2,2	1	19,0
2000-10-03 10:00	116	39	97	1,2	21,63	10,12	324,7	1009,51	9,67	10,12	21,55	13,85	1,6	0	21,0
2000-10-03 10:30	122	39	97	1,2	21,73	10,12	324,7	1009,51	9,67	10,12	21,65	13,85	1,8	0	21,0
2000-10-03 11:00	90	39	97	0,0	21,73	10,32	324,7	1009,51	9,87	10,32	21,65	14,05	1,2	0	21,0
2000-10-03 11:30	123	40	97	0,0	21,73	10,52	324,7	1010,51	10,07	10,52	21,69	14,25	1,8	0	21,0
2000-10-03 12:00	123	40	97	1,2	21,83	10,82	325,7	1010,51	10,37	10,82	21,79	14,55	1,6	1	22,0
2000-10-03 12:30	133	40	97	0,0	21,83	10,82	325,7	1010,51	10,37	10,82	21,79	14,55	2,0	0	22,0
2000-10-03 13:00	175	40	97	0,0	21,83	10,92	325,7	1011,51	10,47	10,92	21,79	14,65	0,0	0	22,0
2000-10-03 13:30	175	40	97	0,0	21,83	10,82	325,7	1011,51	10,37	10,82	21,79	14,55	0,0	0	22,0
2000-10-03 14:00	180	39	97	0,0	21,83	10,82	325,7	1011,51	10,37	10,82	21,75	14,55	0,0	0	22,0
2000-10-03 14:30	180	39	97	0,0	21,83	10,92	325,7	1011,51	10,47	10,92	21,75	14,65	0,0	0	22,0
2000-10-03 15:00	181	39	97	0,0	21,83	11,12	325,7	1011,51	10,67	11,12	21,75	14,85	0,0	0	22,0
2000-10-03 15:30	307	39	97	0,0	21,83	11,12	325,7	1012,51	10,67	11,12	21,75	14,85	2,0	0	22,0
2000-10-03 16:00	281	39	97	0,0	21,73	10,92	325,7	1012,51	10,47	10,92	21,65	14,65	0,0	0	22,0
2000-10-03 16:30	341	39	97	1,4	21,73	10,92	325,7	1012,51	10,47	10,92	21,65	14,65	1,4	0	22,0
2000-10-03 17:00	351	39	97	0,0	21,83	11,02	325,7	1013,51	10,57	11,02	21,75	14,75	0,0	0	22,0
2000-10-03 17:30	325	39	97	0,0	21,83	11,02	325,7	1013,51	10,57	11,02	21,75	14,75	0,0	0	22,0
2000-10-03 18:00	299	40	97	0,0	21,83	10,92	325,7	1013,51	10,47	10,92	21,79	14,65	0,0	0	22,0
2000-10-03 18:30	340	39	97	0,0	21,83	10,82	325,7	1013,51	10,37	10,82	21,75	14,55	0,0	0	22,0
2000-10-03 19:00	305	39	97	0,0	21,83	10,62	325,7	1014,51	10,17	10,62	21,75	14,35	0,0	0	22,0
2000-10-03 19:30	305	39	97	0,0	21,83	10,52	325,7	1014,51	10,07	10,52	21,75	14,25	0,0	0	22,0
2000-10-03 20:00	260	39	97	0,0	21,83	10,42	325,7	1014,51	9,97	10,42	21,75	14,15	0,0	0	22,0
2000-10-03 20:30	276	39	97	0,0	21,83	10,32	325,7	1014,51	9,87	10,32	21,75	14,05	0,0	0	22,0
2000-10-03 21:00	273	39	97	0,0	21,83	10,22	325,7	1015,51	9,77	10,22	21,75	13,95	1,4	0	22,0
2000-10-03 21:30	324	39	97	0,0	21,73	10,12	325,7	1015,51	9,67	10,12	21,65	13,85	0,0	0	22,0
2000-10-03 22:00	324	39	97	0,0	21,63	9,62	325,7	1015,51	9,17	9,62	21,55	13,35	0,0	0	22,0
2000-10-03 22:30	324	39	97	0,0	21,63	9,12	325,7	1015,51	8,67	9,12	21,55	12,85	0,0	0	22,0
2000-10-03 23:00	339	39	97	0,0	21,53	8,72	325,7	1015,51	8,27	8,72	21,45	12,45	0,0	0	22,0
2000-10-03 23:30	356	39	97	0,0	21,53	8,62	325,7	1015,51	8,17	8,62	21,45	12,35	0,0	0	22,0
2000-10-04 00:00	356	40	97	0,0	21,53	8,42	325,7	1015,51	7,97	8,42	21,49	12,15	0,0	0	0,0
2000-10-04 00:30	351	40	97	0,0	21,43	7,72	325,7	1016,51	7,28	7,72	21,39	11,45	0,0	0	0,0
2000-10-04 01:00	5	40	97	0,0	21,43	6,82	325,7	1016,51	6,38	6,82	21,39	10,55	0,0	0	0,0
2000-10-04 01:30	51	40	97	0,0	21,43	6,72	325,7	1016,51	6,28	6,72	21,39	10,45	0,0	0	0,0

Datum	Vindriktning °	Luftfukt inne Rh%	Luftfukt ute Rh%	Vindhastighet m/s	Temp inne °C	Temp ute °C	Regn året mm	Luftryck Mbar	Daggpunkt °C	Kyleffekt °C	Vix inne °C	Vix ute °C	Vindby m/s	Korr luftryck	Regn/dygn mm
2000-10-04 02:00	49	40	97	0,0	21,43	6,52	325,7	1016,51	6,08	6,52	21,39	10,25	1,2	0	0,0
2000-10-04 02:30	59	40	97	1,4	21,53	6,22	325,7	1016,51	5,78	6,22	21,49	9,95	1,4	0	0,0
2000-10-04 03:00	66	39	97	0,0	21,53	6,42	325,7	1016,51	5,98	6,42	21,45	10,15	0,0	0	0,0
2000-10-04 03:30	65	39	97	0,0	21,63	6,22	325,7	1016,51	5,78	6,22	21,55	9,95	0,0	0	0,0
2000-10-04 04:00	91	39	97	0,0	21,73	6,82	325,7	1016,51	6,38	6,82	21,65	10,55	1,6	0	0,0
2000-10-04 04:30	87	39	97	0,0	21,83	7,42	325,7	1016,51	6,98	7,42	21,75	11,15	1,4	0	0,0
2000-10-04 05:00	108	39	97	1,6	21,93	7,12	325,7	1016,51	6,68	7,12	21,85	10,85	1,8	0	0,0
2000-10-04 05:30	114	39	97	1,6	21,93	7,32	325,7	1016,51	6,88	7,32	21,85	11,05	2,4	0	0,0
2000-10-04 06:00	121	39	97	1,6	21,93	7,02	325,7	1016,51	6,58	7,02	21,85	10,75	2,4	0	0,0
2000-10-04 06:30	112	39	97	1,4	21,93	7,22	325,7	1016,51	6,78	7,22	21,85	10,95	2,8	0	0,0
2000-10-04 07:00	116	39	97	1,8	21,83	7,82	325,7	1016,51	7,38	7,82	21,75	11,55	3,0	0	0,0
2000-10-04 07:30	125	39	97	1,6	21,83	8,02	325,7	1016,51	7,57	8,02	21,75	11,75	2,4	0	0,0
2000-10-04 08:00	115	39	97	1,4	21,83	7,92	325,7	1016,51	7,47	7,92	21,75	11,65	2,4	0	0,0
2000-10-04 08:30	127	39	97	1,6	21,73	7,82	325,7	1016,51	7,38	7,82	21,65	11,55	2,0	0	0,0
2000-10-04 09:00	105	39	97	3,1	21,73	7,92	325,7	1016,51	7,47	5,61	21,65	11,65	4,1	0	0,0
2000-10-04 09:30	120	39	97	2,2	21,73	7,92	325,7	1016,51	7,47	7,92	21,65	11,65	3,7	0	0,0
2000-10-04 10:00	105	39	97	2,4	21,83	8,32	325,7	1016,51	7,87	6,97	21,75	12,05	3,5	0	0,0
2000-10-04 10:30	87	39	97	2,2	21,83	8,52	325,7	1016,51	8,07	8,52	21,75	12,25	3,3	0	0,0
2000-10-04 11:00	139	39	97	2,4	21,93	8,82	325,7	1016,51	8,37	7,50	21,85	12,55	3,9	0	0,0
2000-10-04 11:30	99	39	97	2,6	21,93	9,22	325,7	1016,51	8,77	7,92	21,85	12,95	3,9	0	0,0
2000-10-04 12:00	114	39	97	1,8	21,93	9,82	325,7	1016,51	9,37	9,82	21,85	13,55	4,1	0	0,0
2000-10-04 12:30	138	39	95	2,2	21,93	10,12	325,7	1015,51	9,36	10,12	21,85	13,68	4,3	0	0,0
2000-10-04 13:00	127	39	93	2,4	21,93	10,42	325,7	1015,51	9,34	9,19	21,85	13,81	3,5	0	0,0
2000-10-04 13:30	119	39	92	2,2	21,83	10,42	325,7	1015,51	9,18	10,42	21,75	13,72	4,1	0	0,0
2000-10-04 14:00	125	39	92	3,5	21,83	10,42	325,7	1015,51	9,18	7,51	21,75	13,72	4,1	0	0,0
2000-10-04 14:30	141	39	92	4,1	21,73	10,82	325,7	1015,51	9,58	6,31	21,65	14,13	4,5	0	0,0
2000-10-04 15:00	109	39	90	2,6	21,73	10,72	325,7	1015,51	9,15	9,50	21,65	13,86	3,5	0	0,0
2000-10-04 15:30	146	39	84	3,3	21,63	10,82	325,7	1014,51	8,23	7,96	21,55	13,48	5,0	0	0,0
2000-10-04 16:00	144	39	83	2,8	21,63	10,62	325,7	1014,51	7,86	8,57	21,55	13,20	4,7	0	0,0
2000-10-04 16:30	138	39	84	3,9	21,53	10,52	325,7	1014,51	7,94	6,78	21,45	13,18	3,9	0	0,0
2000-10-04 17:00	130	39	85	1,6	21,63	10,32	325,7	1014,51	7,91	10,32	21,55	13,06	3,3	0	0,0
2000-10-04 17:30	144	39	86	2,4	21,63	10,22	325,7	1014,51	7,99	8,97	21,55	13,04	4,3	0	0,0
2000-10-04 18:00	126	39	88	2,8	21,73	10,12	325,7	1013,51	8,23	8,02	21,65	13,10	3,3	0	0,0
2000-10-04 18:30	140	39	89	3,7	21,83	9,92	325,7	1013,51	8,20	6,08	21,75	12,98	4,1	0	0,0
2000-10-04 19:00	118	39	90	2,2	21,93	10,02	325,7	1013,51	8,46	10,02	21,85	13,16	3,5	0	0,0
2000-10-04 19:30	103	39	91	2,0	22,03	9,72	325,7	1013,51	8,33	9,72	21,95	12,94	3,3	0	0,0
2000-10-04 20:00	129	39	92	2,0	22,03	9,62	325,7	1013,51	8,39	9,62	21,95	12,92	3,0	0	0,0
2000-10-04 20:30	113	39	93	1,8	22,03	9,22	325,7	1013,51	8,15	9,22	21,95	12,61	2,6	0	0,0
2000-10-04 21:00	126	39	94	2,4	21,93	8,92	325,7	1013,51	8,01	7,60	21,85	12,39	3,0	0	0,0
2000-10-04 21:30	133	39	94	3,0	21,93	8,72	325,7	1012,51	7,81	6,49	21,85	12,19	3,9	0	0,0
2000-10-04 22:00	150	39	94	3,3	21,83	8,62	325,7	1012,51	7,71	5,47	21,75	12,09	4,5	0	0,0
2000-10-04 22:30	110	39	94	2,4	21,73	8,32	325,7	1012,51	7,41	6,97	21,65	11,79	4,1	0	0,0
2000-10-04 23:00	132	39	94	2,4	21,73	8,12	325,7	1012,51	7,21	6,76	21,65	11,59	3,1	0	0,0
2000-10-04 23:30	118	39	93	2,6	21,63	7,82	325,7	1012,51	6,76	6,44	21,55	11,21	3,1	0	0,0
2000-10-05 00:00	112	39	93	1,6	21,63	7,62	325,7	1012,51	6,56	7,62	21,55	11,01	3,0	0	0,0
2000-10-05 00:30	121	39	92	1,2	21,63	7,32	325,7	1012,51	6,11	7,32	21,55	10,62	2,6	0	0,0

Datum	Vindriktning	Luftfukt inne	Luftfukt ute	Vindhastighet	Temp inne	Temp ute	Regn året	Lufttryck	Daggpunkt	Kyleffekt	Vix inne	Vix ute	Vindby	Korr lufttryck	Regn/dygn
	°	Rh%	Rh%	m/s	°C	°C	mm	Mbar	°C	°C	°C	°C	m/s		mm
2000-10-05 01:00	126	39	93	1,4	21,63	7,12	325,7	1013,51	6,07	7,12	21,55	10,51	2,2	0	0,0
2000-10-05 01:30	125	39	93	1,2	21,63	7,02	325,7	1013,51	5,97	7,02	21,55	10,41	3,0	0	0,0
2000-10-05 02:00	147	39	94	1,6	21,73	7,32	325,7	1013,51	6,42	7,32	21,65	10,79	2,8	0	0,0
2000-10-05 02:30	119	39	94	1,8	21,93	7,22	325,7	1013,51	6,32	7,22	21,85	10,69	1,8	0	0,0
2000-10-05 03:00	131	39	94	0,0	21,93	7,12	325,7	1013,51	6,22	7,12	21,85	10,59	1,6	0	0,0
2000-10-05 03:30	133	39	94	0,0	22,03	6,42	325,7	1013,51	5,53	6,42	21,95	9,89	0,0	0	0,0
2000-10-05 04:00	115	38	96	0,0	22,03	6,62	325,7	1013,51	6,03	6,62	21,90	10,26	0,0	0	0,0
2000-10-05 04:30	115	38	96	0,0	21,93	6,82	325,7	1013,51	6,23	6,82	21,80	10,46	0,0	0	0,0
2000-10-05 05:00	115	38	96	0,0	21,93	6,92	325,7	1013,51	6,33	6,92	21,80	10,56	0,0	0	0,0
2000-10-05 05:30	115	38	97	0,0	21,83	7,12	325,7	1013,51	6,68	7,12	21,70	10,85	0,0	0	0,0
2000-10-05 06:00	115	38	97	0,0	21,83	7,02	325,7	1013,51	6,58	7,02	21,70	10,75	0,0	0	0,0
2000-10-05 06:30	115	38	97	0,0	21,83	7,12	325,7	1013,51	6,68	7,12	21,70	10,85	0,0	0	0,0
2000-10-05 07:00	115	38	97	0,0	21,83	7,02	325,7	1013,51	6,58	7,02	21,70	10,75	0,0	0	0,0
2000-10-05 07:30	115	38	97	0,0	21,83	6,72	325,7	1013,51	6,28	6,72	21,70	10,45	0,0	0	0,0
2000-10-05 08:00	115	38	97	0,0	21,83	6,52	325,7	1014,51	6,08	6,52	21,70	10,25	0,0	0	0,0
2000-10-05 08:30	98	38	97	0,0	21,93	6,92	325,7	1014,51	6,48	6,92	21,80	10,65	0,0	0	0,0
2000-10-05 09:00	154	38	97	0,0	21,93	7,12	325,7	1014,51	6,68	7,12	21,80	10,85	1,2	0	0,0
2000-10-05 09:30	154	38	97	0,0	22,03	7,82	325,7	1014,51	7,38	7,82	21,90	11,55	0,0	0	0,0
2000-10-05 10:00	154	38	97	0,0	22,03	9,02	325,7	1014,51	8,57	9,02	21,90	12,75	0,0	0	0,0
2000-10-05 10:30	154	38	97	0,0	22,03	9,82	325,7	1015,51	9,37	9,82	21,90	13,55	0,0	0	0,0
2000-10-05 11:00	136	38	92	1,4	21,93	10,42	325,7	1014,51	9,18	10,42	21,80	13,72	1,8	0	0,0
2000-10-05 11:30	150	38	86	0,0	21,93	10,92	325,7	1015,51	8,67	10,92	21,80	13,74	2,0	0	0,0
2000-10-05 12:00	163	38	84	1,8	21,93	11,42	325,7	1015,51	8,82	11,42	21,80	14,08	2,4	0	0,0
2000-10-05 12:30	159	38	85	1,4	21,93	11,32	325,7	1015,51	8,89	11,32	21,80	14,06	2,2	0	0,0
2000-10-05 13:00	124	38	84	2,6	21,83	11,92	325,7	1015,51	9,31	10,77	21,70	14,58	2,6	0	0,0
2000-10-05 13:30	95	38	77	0,0	21,83	12,62	325,7	1015,51	8,70	12,62	21,70	14,76	2,6	0	0,0
2000-10-05 14:00	127	38	74	2,2	21,93	13,53	325,7	1015,51	8,98	13,53	21,80	15,44	3,7	0	0,0
2000-10-05 14:30	117	39	74	1,8	21,93	13,33	325,7	1015,51	8,79	13,33	21,85	15,24	3,0	0	0,0
2000-10-05 15:00	155	39	75	2,4	21,93	13,43	325,7	1014,51	9,09	12,35	21,85	15,41	3,3	0	0,0
2000-10-05 15:30	147	39	74	3,7	21,93	13,83	325,7	1014,51	9,27	10,64	21,85	15,74	3,7	0	0,0
2000-10-05 16:00	133	39	74	1,6	21,93	13,53	325,7	1014,51	8,98	13,53	21,85	15,44	2,8	0	0,0
2000-10-05 16:30	140	39	73	3,0	21,93	13,63	325,7	1014,51	8,88	11,84	21,85	15,47	3,9	0	0,0
2000-10-05 17:00	171	39	76	2,2	21,93	13,02	325,7	1014,51	8,89	13,02	21,85	15,08	3,0	0	0,0
2000-10-05 17:30	118	39	78	1,2	21,93	12,42	325,7	1014,51	8,70	12,42	21,85	14,63	2,4	0	0,0
2000-10-05 18:00	114	39	81	1,6	21,93	12,12	325,7	1014,51	8,96	12,12	21,85	14,55	3,0	0	0,0
2000-10-05 18:30	130	39	83	2,2	21,83	11,72	325,7	1014,51	8,93	11,72	21,75	14,30	3,7	0	0,0
2000-10-05 19:00	140	39	86	2,4	21,83	11,32	325,7	1014,51	9,07	10,14	21,75	14,14	3,7	0	0,0
2000-10-05 19:30	126	39	87	3,3	21,73	10,92	325,7	1014,51	8,85	8,07	21,65	13,82	3,9	0	0,0
2000-10-05 20:00	146	39	88	3,9	21,73	11,02	325,7	1014,51	9,11	7,37	21,65	14,00	5,4	0	0,0
2000-10-05 20:30	132	39	88	4,3	21,73	11,02	325,7	1015,51	9,11	6,55	21,65	14,00	4,3	0	0,0
2000-10-05 21:00	146	39	89	3,1	21,63	10,72	325,7	1015,51	8,99	8,67	21,55	13,78	3,9	0	0,0
2000-10-05 21:30	101	39	92	2,4	21,63	10,32	325,7	1015,51	9,08	9,08	21,55	13,62	3,3	0	0,0
2000-10-05 22:00	131	39	92	3,9	21,63	9,82	325,7	1015,51	8,59	5,97	21,55	13,12	4,3	0	0,0
2000-10-05 22:30	112	39	92	2,4	21,53	9,92	325,7	1015,51	8,68	8,66	21,45	13,22	3,7	0	0,0
2000-10-05 23:00	97	39	93	3,1	21,53	9,62	325,7	1015,51	8,55	7,47	21,45	13,01	3,3	0	0,0
2000-10-05 23:30	136	39	96	2,8	21,53	9,42	325,7	1015,51	8,82	7,25	21,45	13,06	3,3	0	0,0

Datum	Vindriktning	Luftfukt inne	Luftfukt ute	Vindhastighet	Temp inne	Temp ute	Regn året	Lufttryck	Daggpunkt	Kyleffekt	Vix inne	Vix ute	Vindby	Korr lufttryck	Regn/dygn
	°	Rh%	Rh%	m/s	°C	°C	mm	Mbar	°C	°C	°C	°C	m/s		mm
2000-10-06 00:00	130	39	96	2,6	21,53	9,22	325,7	1015,51	8,62	7,92	21,45	12,86	3,3	0	0,0
2000-10-06 00:30	147	39	97	2,6	21,43	9,32	325,7	1015,51	8,87	8,02	21,35	13,05	3,5	0	0,0
2000-10-06 01:00	168	39	97	1,8	21,43	9,32	325,7	1015,51	8,87	9,32	21,35	13,05	2,4	0	0,0
2000-10-06 01:30	138	39	97	2,0	21,43	9,32	325,7	1015,51	8,87	9,32	21,35	13,05	3,5	0	0,0
2000-10-06 02:00	145	39	97	5,2	21,43	9,62	325,7	1015,51	9,17	3,57	21,35	13,35	5,8	0	0,0
2000-10-06 02:30	136	39	97	3,9	21,43	9,62	325,7	1015,51	9,17	5,73	21,35	13,35	3,9	0	0,0
2000-10-06 03:00	102	39	97	1,6	21,33	9,72	325,7	1015,51	9,27	9,72	21,25	13,45	3,9	0	0,0
2000-10-06 03:30	145	39	97	2,0	21,33	9,72	325,7	1015,51	9,27	9,72	21,25	13,45	3,0	0	0,0
2000-10-06 04:00	121	39	97	3,3	21,33	9,82	325,7	1015,51	9,37	6,83	21,25	13,55	4,9	0	0,0
2000-10-06 04:30	140	40	97	2,4	21,33	9,92	325,7	1015,51	9,47	8,66	21,29	13,65	4,7	0	0,0
2000-10-06 05:00	105	40	97	2,4	21,43	9,92	325,7	1015,51	9,47	8,66	21,39	13,65	3,1	0	0,0
2000-10-06 05:30	107	40	97	2,4	21,53	9,92	325,7	1015,51	9,47	8,66	21,49	13,65	3,7	0	0,0
2000-10-06 06:00	126	39	97	3,3	21,63	9,92	325,7	1016,51	9,47	6,94	21,55	13,65	3,9	0	0,0
2000-10-06 06:30	168	39	97	2,6	21,73	10,02	325,7	1016,51	9,57	8,76	21,65	13,75	4,3	0	0,0
2000-10-06 07:00	128	39	97	3,0	21,73	10,02	325,7	1016,51	9,57	7,91	21,65	13,75	3,7	0	0,0
2000-10-06 07:30	145	39	97	3,7	21,83	10,02	325,7	1016,51	9,57	6,20	21,75	13,75	3,9	0	0,0
2000-10-06 08:00	138	39	97	3,9	21,83	10,02	325,7	1016,51	9,57	6,20	21,75	13,75	4,5	0	0,0
2000-10-06 08:30	145	39	97	3,3	21,83	10,02	325,7	1017,52	9,57	7,06	21,75	13,75	5,2	0	0,0
2000-10-06 09:00	149	39	97	2,8	21,73	10,12	325,7	1017,52	9,67	8,02	21,65	13,85	3,7	0	0,0
2000-10-06 09:30	130	39	97	2,4	21,73	10,22	325,7	1017,52	9,77	8,97	21,65	13,95	3,9	0	0,0
2000-10-06 10:00	125	39	97	2,4	21,73	10,52	325,7	1018,52	10,07	9,29	21,65	14,25	3,5	0	0,0
2000-10-06 10:30	207	39	97	2,2	21,63	10,92	325,7	1018,52	10,47	10,92	21,55	14,65	4,5	0	0,0
2000-10-06 11:00	145	39	95	2,4	21,63	11,22	325,7	1018,52	10,45	10,03	21,55	14,78	3,9	0	0,0
2000-10-06 11:30	161	39	95	1,8	21,63	11,42	325,7	1018,52	10,65	11,42	21,55	14,98	3,0	0	0,0
2000-10-06 12:00	139	39	91	2,0	21,63	11,92	325,7	1019,52	10,50	11,92	21,55	15,14	3,1	0	0,0
2000-10-06 12:30	160	39	89	3,3	21,73	12,22	325,7	1019,52	10,47	9,54	21,65	15,28	4,3	0	0,0
2000-10-06 13:00	159	39	86	2,2	21,73	12,32	325,7	1019,52	10,05	12,32	21,65	15,14	2,8	0	0,0
2000-10-06 13:30	146	39	86	0,0	21,73	12,52	325,7	1019,52	10,25	12,52	21,65	15,34	3,3	0	0,0
2000-10-06 14:00	186	39	82	1,2	21,73	13,23	325,7	1019,52	10,22	13,23	21,65	15,73	2,4	0	0,0
2000-10-06 14:30	128	39	76	2,8	21,73	13,83	325,7	1020,52	9,67	12,06	21,65	15,88	4,1	0	0,0
2000-10-06 15:00	137	39	80	2,4	21,83	13,02	325,7	1020,52	9,66	11,93	21,75	15,38	2,4	0	0,0
2000-10-06 15:30	145	39	80	2,0	21,73	13,02	325,7	1020,52	9,66	13,02	21,65	15,38	2,8	0	0,0
2000-10-06 16:00	131	39	81	2,2	21,73	13,02	325,7	1021,52	9,84	13,02	21,65	15,45	2,4	0	0,0
2000-10-06 16:30	120	39	79	3,1	21,73	13,12	325,7	1021,52	9,57	11,30	21,65	15,40	3,7	0	0,0
2000-10-06 17:00	145	39	81	2,2	21,73	12,62	325,7	1021,52	9,45	12,62	21,65	15,05	3,0	0	0,0
2000-10-06 17:30	147	39	82	3,0	21,73	12,22	325,7	1021,52	9,24	10,31	21,65	14,73	3,5	0	0,0
2000-10-06 18:00	114	39	85	0,0	21,63	11,72	325,7	1022,52	9,29	11,72	21,55	14,46	1,8	0	0,0
2000-10-06 18:30	90	39	88	0,0	21,63	11,12	325,7	1022,52	9,21	11,12	21,55	14,10	0,0	0	0,0
2000-10-06 19:00	99	39	93	1,4	21,53	10,62	325,7	1022,52	9,54	10,62	21,45	14,01	2,0	0	0,0
2000-10-06 19:30	86	40	94	2,0	21,53	10,42	325,7	1023,52	9,50	10,42	21,49	13,89	2,0	0	0,0
2000-10-06 20:00	100	40	95	1,4	21,53	10,32	325,7	1023,52	9,56	10,32	21,49	13,88	2,0	0	0,0
2000-10-06 20:30	94	40	96	1,2	21,43	10,02	325,7	1023,52	9,42	10,02	21,39	13,67	2,0	0	0,0
2000-10-06 21:00	125	40	96	2,0	21,43	10,12	325,7	1023,52	9,51	10,12	21,39	13,77	2,0	0	0,0
2000-10-06 21:30	114	40	96	0,0	21,43	10,12	325,7	1023,52	9,51	10,12	21,39	13,77	2,0	0	0,0
2000-10-06 22:00	77	40	96	2,2	21,33	9,62	325,7	1024,52	9,02	9,62	21,29	13,26	2,2	0	0,0
2000-10-06 22:30	78	40	97	1,6	21,33	9,42	325,7	1024,52	8,97	9,42	21,29	13,15	2,0	0	0,0

Datum	Vindriktning °	Luftfukt inne Rh%	Luftfukt ute Rh%	Vindhastighet m/s	Temp inne °C	Temp ute °C	Regn året mm	Lufttryck Mbar	Daggpunkt °C	Kyleffekt °C	Vix inne °C	Vix ute °C	Vindby m/s	Korr lufttryck	Regn/dygn mm
2000-10-06 23:00	120	40	97	1,6	21,33	9,12	325,7	1024,52	8,67	9,12	21,29	12,85	1,8	0	0,0
2000-10-06 23:30	97	40	97	2,0	21,23	9,12	325,7	1024,52	8,67	9,12	21,19	12,85	2,0	0	0,0
2000-10-07 00:00	96	40	97	0,0	21,23	8,92	325,7	1025,52	8,47	8,92	21,19	12,65	1,6	0	0,0
2000-10-07 00:30	103	40	97	0,0	21,23	8,52	325,7	1025,52	8,07	8,52	21,19	12,25	1,6	0	0,0
2000-10-07 01:00	85	40	97	1,8	21,23	8,42	325,7	1025,52	7,97	8,42	21,19	12,15	2,2	0	0,0
2000-10-07 01:30	79	40	97	1,6	21,23	8,42	325,7	1025,52	7,97	8,42	21,19	12,15	1,8	0	0,0
2000-10-07 02:00	102	40	97	1,6	21,23	8,72	325,7	1025,52	8,27	8,72	21,19	12,45	2,2	0	0,0
2000-10-07 02:30	107	40	97	2,4	21,33	8,72	325,7	1025,52	8,27	7,39	21,29	12,45	2,4	0	0,0
2000-10-07 03:00	110	40	97	1,8	21,43	8,92	325,7	1025,52	8,47	8,92	21,39	12,65	2,2	0	0,0
2000-10-07 03:30	112	40	97	1,6	21,53	9,12	325,7	1025,52	8,67	9,12	21,49	12,85	2,0	0	0,0
2000-10-07 04:00	99	40	97	1,4	21,63	8,92	325,7	1025,52	8,47	8,92	21,59	12,65	2,2	0	0,0
2000-10-07 04:30	93	40	97	1,4	21,73	9,12	325,7	1025,52	8,67	9,12	21,69	12,85	1,8	0	0,0
2000-10-07 05:00	91	40	97	0,0	21,73	9,32	325,7	1025,52	8,87	9,32	21,69	13,05	2,0	0	0,0
2000-10-07 05:30	91	40	97	1,6	21,73	9,32	325,7	1025,52	8,87	9,32	21,69	13,05	2,0	0	0,0
2000-10-07 06:00	112	40	97	1,6	21,73	9,32	325,7	1025,52	8,87	9,32	21,69	13,05	2,0	0	0,0
2000-10-07 06:30	98	39	97	1,4	21,73	9,32	325,7	1025,52	8,87	9,32	21,65	13,05	1,6	0	0,0
2000-10-07 07:00	81	39	97	1,4	21,63	9,32	325,7	1025,52	8,87	9,32	21,55	13,05	2,2	0	0,0
2000-10-07 07:30	76	39	97	1,2	21,63	9,42	325,7	1025,52	8,97	9,42	21,55	13,15	1,8	0	0,0
2000-10-07 08:00	87	39	97	0,0	21,63	9,42	325,7	1025,52	8,97	9,42	21,55	13,15	1,2	0	0,0
2000-10-07 08:30	95	39	97	1,2	21,53	9,42	325,7	1025,52	8,97	9,42	21,45	13,15	1,8	0	0,0
2000-10-07 09:00	84	39	97	1,6	21,53	9,42	325,7	1025,52	8,97	9,42	21,45	13,15	2,0	0	0,0
2000-10-07 09:30	106	39	97	1,2	21,53	9,82	325,7	1025,52	9,37	9,82	21,45	13,55	2,6	0	0,0
2000-10-07 10:00	124	39	97	2,4	21,63	9,92	325,7	1025,52	9,47	8,66	21,55	13,65	3,0	0	0,0
2000-10-07 10:30	125	40	97	1,2	21,63	10,12	325,7	1025,52	9,67	10,12	21,59	13,85	2,8	0	0,0
2000-10-07 11:00	123	40	97	1,6	21,73	10,22	325,7	1025,52	9,77	10,22	21,69	13,95	3,3	0	0,0
2000-10-07 11:30	134	40	97	3,0	21,73	10,52	325,7	1025,52	10,07	8,46	21,69	14,25	3,1	0	0,0
2000-10-07 12:00	123	40	97	3,7	21,83	10,72	325,7	1025,52	10,27	7,02	21,79	14,45	3,7	0	0,0
2000-10-07 12:30	101	40	97	2,4	21,83	10,72	325,7	1025,52	10,27	9,50	21,79	14,45	3,7	0	0,0
2000-10-07 13:00	99	40	97	1,6	21,83	10,72	325,7	1025,52	10,27	10,72	21,79	14,45	2,6	0	0,0
2000-10-07 13:30	93	40	97	3,0	21,83	10,82	325,7	1025,52	10,37	8,78	21,79	14,55	3,0	0	0,0
2000-10-07 14:00	128	40	97	2,6	21,73	10,82	325,7	1025,52	10,37	9,61	21,69	14,55	2,8	0	0,0
2000-10-07 14:30	112	40	97	1,6	21,73	10,92	325,7	1024,52	10,47	10,92	21,69	14,65	3,5	0	0,0
2000-10-07 15:00	118	40	96	1,8	21,73	10,92	325,7	1024,52	10,31	10,92	21,69	14,57	2,0	0	0,0
2000-10-07 15:30	119	40	96	3,0	21,63	11,02	325,7	1024,52	10,41	9,00	21,59	14,67	3,1	0	0,0
2000-10-07 16:00	138	40	96	2,0	21,63	11,12	325,7	1024,52	10,51	11,12	21,59	14,77	3,9	0	0,0
2000-10-07 16:30	121	40	96	2,0	21,63	11,02	325,7	1024,52	10,41	11,02	21,59	14,67	3,5	0	0,0
2000-10-07 17:00	94	40	96	2,6	21,63	11,02	325,7	1024,52	10,41	9,82	21,59	14,67	2,8	0	0,0
2000-10-07 17:30	128	40	96	3,0	21,63	11,02	325,7	1023,52	10,41	9,00	21,59	14,67	3,3	0	0,0
2000-10-07 18:00	131	40	96	3,7	21,73	11,12	325,7	1023,52	10,51	7,48	21,69	14,77	3,9	0	0,0
2000-10-07 18:30	134	40	96	3,7	21,73	11,12	325,7	1023,52	10,51	7,48	21,69	14,77	5,4	0	0,0
2000-10-07 19:00	160	40	97	3,5	21,73	11,02	325,7	1023,52	10,57	8,19	21,69	14,75	4,9	0	0,0
2000-10-07 19:30	153	40	97	3,5	21,73	11,02	325,7	1023,52	10,57	8,19	21,69	14,75	4,1	0	0,0
2000-10-07 20:00	161	40	97	2,8	21,73	10,92	325,7	1023,52	10,47	8,89	21,69	14,65	3,9	0	0,0
2000-10-07 20:30	146	40	97	3,3	21,73	10,92	325,7	1023,52	10,47	8,07	21,69	14,65	5,2	0	0,0
2000-10-07 21:00	122	40	97	2,6	21,73	10,92	325,7	1023,52	10,47	9,71	21,69	14,65	3,9	0	0,0
2000-10-07 21:30	147	40	97	3,5	21,63	10,82	325,7	1023,52	10,37	7,96	21,59	14,55	3,7	0	0,0

Datum	Vindriktning °	Luftfukt inne Rh%	Luftfukt ute Rh%	Vindhastighet m/s	Temp inne °C	Temp ute °C	Regn året mm	Lufttryck Mbar	Daggpunkt °C	Kyleffekt °C	Vix inne °C	Vix ute °C	Vindby m/s	Korr lufttryck	Regn/dygn mm
2000-10-07 22:00	104	40	97	2,0	21,63	10,72	325,7	1023,52	10,27	10,72	21,59	14,45	3,7	0	0,0
2000-10-07 22:30	147	40	96	2,8	21,63	10,52	325,7	1022,52	9,91	8,46	21,59	14,17	4,3	0	0,0
2000-10-07 23:00	154	40	96	3,1	21,53	10,32	325,7	1022,52	9,71	8,24	21,49	13,97	3,5	0	0,0
2000-10-07 23:30	149	40	96	4,9	21,53	10,22	325,7	1022,52	9,61	4,79	21,49	13,87	5,4	0	0,0
2000-10-08 00:00	150	40	97	3,3	21,53	10,42	325,7	1022,52	9,97	7,51	21,49	14,15	4,9	0	0,0
2000-10-08 00:30	134	40	96	4,7	21,43	10,32	325,7	1022,52	9,71	4,91	21,39	13,97	4,7	0	0,0
2000-10-08 01:00	152	40	96	3,5	21,43	10,32	325,7	1022,52	9,71	7,39	21,39	13,97	3,9	0	0,0
2000-10-08 01:30	139	40	96	3,9	21,33	10,12	325,7	1022,52	9,51	6,32	21,29	13,77	5,0	0	0,0
2000-10-08 02:00	119	40	96	2,8	21,33	9,72	325,7	1021,52	9,12	7,58	21,29	13,36	4,7	0	0,0
2000-10-08 02:30	143	40	96	3,1	21,43	9,72	325,7	1021,52	9,12	7,58	21,39	13,36	4,7	0	0,0
2000-10-08 03:00	136	40	96	2,6	21,43	9,92	325,7	1021,52	9,32	8,66	21,39	13,57	3,7	0	0,0
2000-10-08 03:30	125	40	96	3,3	21,53	9,92	325,7	1021,52	9,32	6,94	21,49	13,57	3,7	0	0,0
2000-10-08 04:00	83	40	96	2,8	21,63	9,92	325,7	1020,52	9,32	7,80	21,59	13,57	4,1	0	0,0
2000-10-08 04:30	107	40	96	3,5	21,73	9,72	325,7	1020,52	9,12	6,72	21,69	13,36	4,1	0	0,0
2000-10-08 05:00	128	40	97	3,5	21,83	9,32	325,7	1020,52	8,87	6,26	21,79	13,05	4,3	0	0,0
2000-10-08 05:30	134	40	97	4,3	21,83	9,22	325,7	1019,52	8,77	4,38	21,79	12,95	4,9	0	0,0
2000-10-08 06:00	143	40	97	2,4	21,93	8,82	325,7	1019,52	8,37	7,50	21,89	12,55	6,6	0	0,0
2000-10-08 06:30	134	40	97	4,5	21,93	8,52	325,7	1019,52	8,07	2,68	21,89	12,25	4,7	0	0,0
2000-10-08 07:00	139	40	97	3,1	21,83	8,32	325,7	1019,52	7,87	6,05	21,79	12,05	4,1	0	0,0
2000-10-08 07:30	104	40	97	3,3	21,83	8,12	325,7	1019,52	7,67	4,91	21,79	11,85	4,7	0	0,0
2000-10-08 08:00	114	40	97	3,0	21,73	8,02	325,7	1019,52	7,57	5,72	21,69	11,75	5,2	0	0,0
2000-10-08 08:30	134	40	97	5,0	21,73	8,02	325,7	1018,52	7,57	1,56	21,69	11,75	6,4	0	0,0
2000-10-08 09:00	145	40	97	4,1	21,73	8,02	325,7	1018,52	7,57	2,94	21,69	11,75	5,4	0	0,0
2000-10-08 09:30	99	40	97	4,1	21,73	8,02	325,7	1018,52	7,57	2,94	21,69	11,75	5,0	0	0,0
2000-10-08 10:00	100	40	97	6,4	21,73	8,12	325,7	1018,52	7,67	0,19	21,69	11,85	6,8	0	0,0
2000-10-08 10:30	110	40	97	3,7	21,83	7,92	325,7	1018,52	7,47	3,75	21,79	11,65	4,7	0	0,0
2000-10-08 11:00	118	40	97	2,4	21,83	7,82	325,7	1018,52	7,37	6,44	21,79	11,55	5,4	0	0,0
2000-10-08 11:30	126	40	96	5,4	22,73	8,12	325,7	1018,52	7,52	1,18	22,69	11,76	5,4	0	0,0
2000-10-08 12:00	125	39	89	2,8	23,23	8,32	325,7	1018,52	6,62	6,05	23,15	11,38	5,8	0	0,0
2000-10-08 12:30	102	39	85	3,3	23,03	8,62	325,7	1017,52	6,24	5,47	22,95	11,36	6,6	0	0,0
2000-10-08 13:00	119	38	85	5,0	22,93	8,82	325,7	1017,52	6,44	2,57	22,80	11,56	6,4	0	0,0
2000-10-08 13:30	80	38	83	4,9	22,73	8,72	325,7	1016,51	6,00	2,93	22,60	11,30	5,4	0	0,0
2000-10-08 14:00	135	38	83	3,7	22,53	8,52	325,7	1017,52	5,80	4,45	22,40	11,10	5,6	0	0,0
2000-10-08 14:30	122	38	84	3,7	22,43	8,62	325,7	1016,51	6,07	4,57	22,30	11,28	5,2	0	0,0
2000-10-08 15:00	126	38	85	4,7	22,23	8,52	325,7	1016,51	6,15	2,68	22,10	11,26	5,2	0	0,0
2000-10-08 15:30	139	38	84	3,9	22,13	8,72	325,7	1016,51	6,17	4,68	22,00	11,38	4,7	0	0,0
2000-10-08 16:00	152	38	83	5,0	22,23	8,72	325,7	1015,51	6,00	2,44	22,10	11,30	6,6	0	0,0
2000-10-08 16:30	114	38	83	3,7	22,43	8,72	325,7	1015,51	6,00	4,68	22,30	11,30	7,1	0	0,0
2000-10-08 17:00	148	38	83	4,1	22,43	8,62	325,7	1015,51	5,90	3,66	22,30	11,20	5,0	0	0,0
2000-10-08 17:30	125	38	83	3,3	22,53	8,52	325,7	1015,51	5,80	5,36	22,40	11,10	4,5	0	0,0
2000-10-08 18:00	118	37	83	3,1	22,43	8,52	325,7	1015,51	5,80	6,27	22,26	11,10	4,5	0	0,0
2000-10-08 18:30	181	37	84	3,9	22,33	8,52	325,7	1015,51	5,97	4,45	22,16	11,18	5,0	0	0,0
2000-10-08 19:00	111	37	84	2,4	22,33	8,52	325,7	1015,51	5,97	7,18	22,16	11,18	5,4	0	0,0
2000-10-08 19:30	130	37	85	2,8	22,13	8,62	325,7	1015,51	6,24	6,38	22,16	11,36	5,2	0	0,0
2000-10-08 20:00	155	37	85	4,3	22,03	8,72	325,7	1015,51	6,34	3,78	21,86	11,46	4,9	0	0,0
2000-10-08 20:30	130	37	87	3,3	21,93	8,72	325,7	1015,51	6,68	5,59	21,76	11,61	6,9	0	0,0

Datum	Vindriktning °	Luftfukt inne Rh%	Luftfukt ute Rh%	Vindhastighet m/s	Temp inne °C	Temp ute °C	Regn året mm	Lufttryck Mbar	Daggpunkt °C	Kyleffekt °C	Vix inne °C	Vix ute °C	Vindby m/s	Korr lufttryck	Regn/dygn mm
2000-10-08 21:00	155	37	91	3,1	21,83	8,62	325,7	1015,51	7,24	6,38	21,66	11,84	5,8	0	0,0
2000-10-08 21:30	160	37	93	4,9	21,73	8,72	325,7	1015,51	7,65	2,93	21,56	12,11	5,4	0	0,0
2000-10-08 22:00	175	37	93	3,5	21,63	8,72	325,7	1014,51	7,65	5,59	21,46	12,11	5,2	0	0,0
2000-10-08 22:30	156	37	94	4,3	21,63	8,82	325,7	1014,51	7,91	3,90	21,46	12,29	5,4	0	0,0
2000-10-08 23:00	149	37	93	3,7	21,53	8,92	325,7	1014,51	7,85	4,92	21,36	12,31	5,2	0	0,0
2000-10-08 23:30	151	37	93	3,7	21,53	8,92	325,7	1014,51	7,85	4,92	21,36	12,31	5,4	0	0,0
2000-10-09 00:00	133	37	93	3,5	21,63	8,92	325,7	1014,51	7,85	5,81	21,46	12,31	5,6	0	0,0
2000-10-09 00:30	146	37	94	2,2	21,83	8,92	325,7	1014,51	8,01	8,92	21,66	12,39	4,5	0	0,0
2000-10-09 01:00	140	37	96	3,5	22,03	8,82	325,7	1014,51	8,22	5,70	21,86	12,46	4,1	0	0,0
2000-10-09 01:30	120	37	97	3,9	22,23	8,82	325,7	1013,51	8,37	4,80	22,06	12,55	4,7	0	0,0
2000-10-09 02:00	172	37	97	2,8	22,43	8,92	325,7	1013,51	8,47	6,71	22,26	12,65	5,2	0	0,0
2000-10-09 02:30	123	37	97	2,0	22,43	9,02	326,7	1013,51	8,57	9,02	22,26	12,75	4,7	1	1,0
2000-10-09 03:00	133	37	97	2,6	22,43	9,12	326,7	1013,51	8,67	7,81	22,26	12,85	4,5	1	1,0
2000-10-09 03:30	133	37	97	2,0	22,33	9,22	326,7	1012,51	8,77	9,22	22,16	12,95	4,5	0	1,0
2000-10-09 04:00	133	37	97	2,6	22,33	9,22	326,7	1012,51	8,77	7,92	22,16	12,95	3,5	0	1,0
2000-10-09 04:30	105	37	97	3,1	22,23	9,32	326,7	1012,51	8,87	7,14	22,06	13,05	4,7	0	1,0
2000-10-09 05:00	131	37	97	1,8	22,13	9,42	326,7	1012,51	8,97	9,42	21,96	13,15	4,3	0	1,0
2000-10-09 05:30	151	37	97	3,9	22,13	9,52	326,7	1011,51	9,07	5,62	21,96	13,25	5,8	0	1,0
2000-10-09 06:00	159	37	97	3,7	22,13	9,42	327,7	1011,51	8,97	5,50	21,96	13,15	4,5	1	2,0
2000-10-09 06:30	137	37	97	3,0	22,33	9,32	327,7	1011,51	8,87	7,14	22,16	13,05	5,2	0	2,0
2000-10-09 07:00	128	37	97	3,7	22,43	9,22	327,7	1011,51	8,77	5,27	22,26	12,95	5,4	0	2,0
2000-10-09 07:30	146	37	97	2,2	22,63	9,12	329,7	1011,51	8,67	9,12	22,46	12,85	4,5	2	4,0
2000-10-09 08:00	137	37	97	1,8	22,73	9,22	329,7	1011,51	8,77	9,22	22,56	12,95	3,7	2	4,0
2000-10-09 08:30	89	37	97	2,8	22,73	9,32	329,7	1011,51	8,87	7,14	22,56	13,05	4,9	0	4,0
2000-10-09 09:00	137	37	97	3,5	22,63	9,52	329,7	1011,51	9,07	6,49	22,46	13,25	4,5	0	4,0
2000-10-09 09:30	124	37	97	3,0	22,53	9,62	329,7	1011,51	9,17	7,47	22,36	13,35	5,0	0	4,0
2000-10-09 10:00	119	37	97	4,1	22,33	9,62	329,7	1011,51	9,17	4,87	22,16	13,35	5,4	0	4,0
2000-10-09 10:30	135	37	97	2,4	22,23	9,82	329,7	1011,51	9,37	8,55	22,06	13,55	5,0	0	4,0
2000-10-09 11:00	123	37	97	2,2	22,13	9,82	329,7	1011,51	9,37	9,82	21,96	13,55	4,9	0	4,0
2000-10-09 11:30	132	37	97	5,4	22,13	9,92	329,7	1011,51	9,47	3,49	21,96	13,65	5,4	0	4,0
2000-10-09 12:00	153	37	97	5,2	22,13	9,92	329,7	1011,51	9,47	3,95	21,96	13,65	6,0	0	4,0
2000-10-09 12:30	158	38	97	5,2	22,33	9,92	329,7	1011,51	9,47	3,95	22,20	13,65	7,1	0	4,0
2000-10-09 13:00	134	37	97	3,9	22,43	10,02	329,7	1011,51	9,57	6,20	22,26	13,75	5,2	0	4,0
2000-10-09 13:30	144	37	97	4,3	22,63	10,12	330,7	1011,51	9,67	5,47	22,46	13,85	6,0	1	5,0
2000-10-09 14:00	172	37	97	4,3	22,73	10,12	330,7	1011,51	9,67	5,47	22,56	13,85	7,3	1	5,0
2000-10-09 14:30	162	37	97	3,1	22,73	9,72	330,7	1011,51	9,27	7,58	22,56	13,45	4,9	0	5,0
2000-10-09 15:00	169	37	97	3,9	22,63	9,42	332,7	1011,51	8,97	5,50	22,46	13,15	4,1	2	7,0
2000-10-09 15:30	168	37	97	5,2	22,53	9,32	332,7	1011,51	8,87	3,20	22,36	13,05	6,6	0	7,0
2000-10-09 16:00	122	37	97	3,7	22,33	9,12	332,7	1011,51	8,67	5,15	22,16	12,85	5,8	0	7,0
2000-10-09 16:30	151	37	95	3,7	22,23	8,92	332,7	1011,51	8,17	4,92	22,06	12,48	5,0	0	7,0
2000-10-09 17:00	118	37	96	5,8	22,13	8,82	332,7	1012,51	8,22	2,08	21,96	12,46	6,0	0	7,0
2000-10-09 17:30	134	37	96	4,3	22,03	8,92	332,7	1011,51	8,32	4,02	21,86	12,56	5,2	0	7,0
2000-10-09 18:00	137	37	96	3,5	22,13	8,92	332,7	1012,51	8,32	5,81	21,96	12,56	4,1	0	7,0
2000-10-09 18:30	125	37	97	3,1	22,23	8,92	332,7	1012,51	8,47	6,71	22,06	12,65	3,9	0	7,0
2000-10-09 19:00	133	37	97	2,4	22,33	8,92	332,7	1012,51	8,47	7,60	22,16	12,65	4,3	0	7,0
2000-10-09 19:30	129	37	96	3,9	22,43	8,92	332,7	1012,51	8,32	4,92	22,26	12,56	4,5	0	7,0

Datum	Vindriktning °	Luftfukt inne Rh%	Luftfukt ute Rh%	Vindhastighet m/s	Temp inne °C	Temp ute °C	Regn året mm	Lufttryck Mbar	Daggpunkt °C	Kyleffekt °C	Vix inne °C	Vix ute °C	Vindby m/s	Korr lufttryck	Regn/dygn mm
2000-10-09 20:00	122	37	96	3,3	22,43	8,82	332,7	1012,51	8,22	5,70	22,26	12,46	3,7	0	7,0
2000-10-09 20:30	129	37	96	3,0	22,43	8,72	332,7	1012,51	8,12	6,49	22,26	12,36	3,7	0	7,0
2000-10-09 21:00	125	37	96	2,6	22,33	8,52	332,7	1012,51	7,92	7,18	22,16	12,16	3,1	0	7,0
2000-10-09 21:30	92	37	97	2,0	22,23	8,42	332,7	1012,51	7,97	8,42	22,06	12,15	3,1	0	7,0
2000-10-09 22:00	106	37	97	2,4	22,13	8,92	332,7	1012,51	8,47	7,60	21,96	12,65	4,1	0	7,0
2000-10-09 22:30	94	37	97	3,7	22,03	9,52	332,7	1012,51	9,07	5,62	21,86	13,25	5,0	0	7,0
2000-10-09 23:00	108	37	97	5,8	21,83	9,72	332,7	1012,51	9,27	3,23	21,66	13,45	6,6	0	7,0
2000-10-09 23:30	97	37	97	5,2	21,73	9,72	332,7	1012,51	9,27	3,70	21,56	13,45	5,8	0	7,0
2000-10-10 00:00	109	38	95	3,5	21,73	9,62	332,7	1012,51	8,86	6,60	21,60	13,18	6,2	0	0,0
2000-10-10 00:30	111	38	95	3,9	21,73	9,22	332,7	1012,51	8,46	5,27	21,60	12,78	6,9	0	0,0
2000-10-10 01:00	142	38	95	3,1	21,93	9,22	332,7	1012,51	8,46	7,04	21,80	12,78	6,4	0	0,0
2000-10-10 01:30	88	38	94	3,0	22,23	9,12	332,7	1012,51	8,21	6,93	22,10	12,59	5,4	0	0,0
2000-10-10 02:00	107	37	94	3,9	22,53	8,92	332,7	1012,51	8,01	4,92	22,36	12,39	5,8	0	0,0
2000-10-10 02:30	135	37	93	3,5	22,83	8,72	332,7	1012,51	7,65	5,59	22,66	12,11	5,4	0	0,0
2000-10-10 03:00	106	37	93	3,1	23,03	8,52	332,7	1012,51	7,46	6,27	22,86	11,91	4,5	0	0,0
2000-10-10 03:30	126	37	94	2,4	23,03	8,32	332,7	1012,51	7,41	6,97	22,86	11,79	5,2	0	0,0
2000-10-10 04:00	134	37	92	2,2	23,03	8,12	332,7	1012,51	6,90	8,12	22,86	11,42	4,3	0	0,0
2000-10-10 04:30	106	36	92	2,0	22,93	7,92	332,7	1012,51	6,70	7,92	22,72	11,22	3,7	0	0,0
2000-10-10 05:00	68	36	92	1,6	22,73	7,82	332,7	1012,51	6,60	7,82	22,52	11,12	3,9	0	0,0
2000-10-10 05:30	72	36	91	4,1	22,63	7,82	332,7	1012,51	6,44	2,70	22,42	11,04	5,2	0	0,0
2000-10-10 06:00	135	37	91	2,4	22,53	7,52	332,7	1012,51	6,15	6,12	22,36	10,74	3,1	0	0,0
2000-10-10 06:30	137	37	91	3,9	22,43	7,42	332,7	1011,51	6,05	3,17	22,26	10,64	4,3	0	0,0
2000-10-10 07:00	105	37	90	3,1	22,43	7,22	332,7	1011,51	5,69	4,85	22,26	10,36	4,7	0	0,0
2000-10-10 07:30	100	37	91	2,4	22,43	7,12	332,7	1011,51	5,75	5,70	22,26	10,34	3,7	0	0,0
2000-10-10 08:00	111	37	90	2,8	22,53	7,22	332,7	1011,51	5,69	4,85	22,36	10,36	4,7	0	0,0
2000-10-10 08:30	99	37	88	3,0	22,73	7,32	332,7	1011,51	5,47	4,96	22,56	10,29	5,0	0	0,0
2000-10-10 09:00	109	36	85	3,0	22,83	7,42	332,7	1011,51	5,07	5,07	22,62	10,15	5,0	0	0,0
2000-10-10 09:30	145	36	83	3,5	22,93	7,32	332,7	1011,51	4,63	4,00	22,72	9,90	6,4	0	0,0
2000-10-10 10:00	132	36	83	5,6	22,93	7,32	332,7	1011,51	4,63	0,16	22,72	9,90	5,6	0	0,0
2000-10-10 10:30	123	36	82	3,3	22,83	7,42	332,7	1011,51	4,55	4,12	22,62	9,92	5,0	0	0,0
2000-10-10 11:00	112	36	84	2,4	22,83	7,32	332,7	1011,51	4,80	5,91	22,62	9,98	3,7	0	0,0
2000-10-10 11:30	117	36	79	3,3	22,63	7,42	332,7	1011,51	4,02	4,12	22,42	9,70	4,9	0	0,0
2000-10-10 12:00	111	36	74	4,9	22,53	7,52	332,7	1011,51	3,19	1,44	22,32	9,44	5,2	0	0,0
2000-10-10 12:30	105	36	68	3,5	22,43	7,32	332,7	1011,51	1,81	4,00	22,22	8,83	7,7	0	0,0
2000-10-10 13:00	117	36	68	5,4	22,33	7,32	332,7	1011,51	1,81	0,16	22,12	8,83	5,4	0	0,0
2000-10-10 13:30	80	36	69	4,5	22,23	7,22	332,7	1011,51	1,91	1,07	22,02	8,79	5,2	0	0,0
2000-10-10 14:00	128	36	71	3,7	22,33	7,12	332,7	1010,51	2,22	2,82	22,12	8,83	4,5	0	0,0
2000-10-10 14:30	108	36	71	3,5	22,43	7,32	332,7	1010,51	2,41	4,00	22,22	9,03	5,0	0	0,0
2000-10-10 15:00	141	35	67	3,7	22,83	7,32	332,7	1010,51	1,60	3,05	22,58	8,76	5,8	0	0,0
2000-10-10 15:30	105	35	70	3,3	23,13	7,22	332,7	1010,51	2,12	3,89	22,88	8,86	5,2	0	0,0
2000-10-10 16:00	117	35	73	2,6	23,33	6,82	332,7	1010,51	2,32	5,39	23,08	8,67	5,4	0	0,0
2000-10-10 16:30	104	35	78	3,7	23,13	6,62	332,7	1010,51	3,06	2,23	22,88	8,82	4,7	0	0,0
2000-10-10 17:00	120	35	76	5,6	22,93	6,32	332,7	1010,51	2,40	-1,12	22,68	8,38	5,6	0	0,0
2000-10-10 17:30	118	35	80	3,5	22,63	6,02	332,7	1010,51	2,83	2,54	22,38	8,37	3,7	0	0,0
2000-10-10 18:00	120	35	83	4,1	22,43	5,82	332,7	1010,51	3,16	0,29	22,18	8,40	4,7	0	0,0
2000-10-10 18:30	109	35	86	6,4	22,33	5,52	332,7	1010,51	3,36	-3,24	22,08	8,33	6,4	0	0,0

Datum	Vindriktning °	Luftfukt inne Rh%	Luftfukt ute Rh%	Vindhastighet m/s	Temp inne °C	Temp ute °C	Regn året mm	Lufttryck Mbar	Daggpunkt °C	Kyleffekt °C	Vix inne °C	Vix ute °C	Vindby m/s	Korr lufttryck	Regn/dygn mm
2000-10-10 19:00	109	35	84	5,0	22,33	5,42	332,7	1010,51	2,93	-1,72	22,08	8,08	5,6	0	0,0
2000-10-10 19:30	112	35	83	3,9	22,63	5,32	332,7	1010,51	2,67	0,72	22,38	7,90	4,9	0	0,0
2000-10-10 20:00	99	35	83	3,7	23,03	5,32	332,7	1010,51	2,67	0,72	22,78	7,90	3,9	0	0,0
2000-10-10 20:30	107	35	84	3,0	23,13	5,12	332,7	1010,51	2,64	2,56	22,88	7,77	4,5	0	0,0
2000-10-10 21:00	77	35	83	2,4	23,03	4,92	332,7	1009,51	2,28	3,38	22,78	7,50	5,8	0	0,0
2000-10-10 21:30	98	35	87	2,2	22,83	4,72	332,7	1009,51	2,74	4,72	22,58	7,61	4,7	0	0,0
2000-10-10 22:00	119	35	92	5,0	22,53	4,42	332,7	1009,51	3,23	-2,98	22,28	7,72	5,4	0	0,0
2000-10-10 22:30	122	35	93	2,2	22,33	4,42	332,7	1009,51	3,39	4,42	22,08	7,80	4,9	0	0,0
2000-10-10 23:00	115	35	91	3,5	22,23	4,32	332,7	1009,51	2,98	0,62	21,98	7,54	4,5	0	0,0
2000-10-10 23:30	95	35	88	2,6	22,13	4,32	332,7	1008,51	2,51	2,75	21,88	7,29	3,9	0	0,0
2000-10-11 00:00	85	35	91	2,8	22,33	4,42	332,7	1008,51	3,08	1,79	22,08	7,64	4,1	0	0,0
2000-10-11 00:30	109	35	90	1,8	22,73	4,42	332,7	1008,51	2,92	4,42	22,48	7,55	3,7	0	0,0
2000-10-11 01:00	105	35	90	2,0	23,13	4,42	332,7	1008,51	2,92	4,42	22,88	7,55	4,9	0	0,0
2000-10-11 01:30	112	35	93	3,5	23,33	4,32	332,7	1008,51	3,29	0,62	23,08	7,70	5,6	0	0,0
2000-10-11 02:00	117	34	93	3,7	23,13	4,32	332,7	1008,51	3,29	-0,45	22,84	7,70	3,9	0	0,0
2000-10-11 02:30	103	34	94	2,4	22,93	4,32	332,7	1008,51	3,44	2,75	22,64	7,79	5,2	0	0,0
2000-10-11 03:00	93	34	96	2,4	22,63	4,32	332,7	1008,51	3,74	2,75	22,34	7,96	4,1	0	0,0
2000-10-11 03:30	115	35	95	2,6	22,53	4,32	332,7	1008,51	3,59	2,75	22,28	7,87	4,7	0	0,0
2000-10-11 04:00	147	35	96	2,8	22,43	4,32	332,7	1007,51	3,74	1,68	22,18	7,96	4,7	0	0,0
2000-10-11 04:30	75	35	97	3,3	22,53	4,22	332,7	1007,51	3,78	0,50	22,28	7,95	5,6	0	0,0
2000-10-11 05:00	89	35	97	2,8	22,83	4,22	332,7	1007,51	3,78	1,57	22,58	7,95	4,5	0	0,0
2000-10-11 05:30	105	35	96	2,6	23,23	4,22	332,7	1007,51	3,64	2,64	22,98	7,86	5,0	0	0,0
2000-10-11 06:00	83	35	97	2,6	23,33	4,22	332,7	1007,51	3,78	2,64	23,08	7,95	4,7	0	0,0
2000-10-11 06:30	133	34	97	4,3	23,23	4,32	333,7	1007,51	3,88	-1,52	22,94	8,05	4,9	1	1,0
2000-10-11 07:00	112	34	97	2,2	23,03	4,32	333,7	1007,51	3,88	4,32	22,74	8,05	4,1	1	1,0
2000-10-11 07:30	137	34	97	2,4	22,83	4,42	333,7	1007,51	3,98	2,85	22,54	8,15	5,0	0	1,0
2000-10-11 08:00	118	34	97	2,4	22,63	4,42	333,7	1007,51	3,98	2,85	22,34	8,15	5,2	0	1,0
2000-10-11 08:30	128	35	96	2,8	22,53	4,52	333,7	1006,51	3,94	1,90	22,28	8,16	5,0	0	1,0
2000-10-11 09:00	101	35	97	3,3	22,53	4,52	336,7	1007,51	4,08	0,84	22,28	8,25	4,1	3	4,0
2000-10-11 09:30	134	35	97	3,9	22,73	4,72	336,7	1007,51	4,28	0,02	22,48	8,45	5,2	0	4,0
2000-10-11 10:00	100	35	97	3,5	22,93	4,92	336,7	1007,51	4,48	1,29	22,68	8,65	4,7	0	4,0
2000-10-11 10:30	97	34	97	6,4	23,13	5,02	337,7	1007,51	4,58	-3,90	22,84	8,75	6,4	1	5,0
2000-10-11 11:00	145	34	96	3,5	23,23	5,02	337,7	1007,51	4,43	1,41	22,94	8,66	6,8	1	5,0
2000-10-11 11:30	94	34	93	8,1	23,23	5,02	337,7	1007,51	3,98	-6,02	22,94	8,40	8,1	0	5,0
2000-10-11 12:00	102	34	90	3,0	23,13	5,02	337,7	1007,51	3,52	2,45	22,84	8,15	3,9	0	5,0
2000-10-11 12:30	70	34	87	2,4	23,03	5,12	337,7	1007,51	3,13	3,59	22,74	8,01	6,4	0	5,0
2000-10-11 13:00	105	34	87	3,5	22,83	5,02	337,7	1007,51	3,04	1,41	22,54	7,91	5,6	0	5,0
2000-10-11 13:30	99	34	88	2,8	22,73	4,82	337,7	1007,51	3,00	2,23	22,44	7,79	5,8	0	5,0
2000-10-11 14:00	94	34	92	5,4	22,73	4,72	337,7	1007,51	3,53	-3,17	22,44	8,02	5,4	0	5,0
2000-10-11 14:30	124	34	93	2,2	22,83	4,92	337,7	1007,51	3,88	4,92	22,54	8,30	5,0	0	5,0
2000-10-11 15:00	94	34	95	2,4	22,93	4,82	337,7	1007,51	4,09	3,27	22,64	8,37	3,9	0	5,0
2000-10-11 15:30	85	34	96	3,0	23,03	4,82	337,7	1007,51	4,24	2,23	22,74	8,46	4,5	0	5,0
2000-10-11 16:00	110	34	96	3,1	23,23	4,92	337,7	1007,51	4,33	2,34	22,94	8,56	4,5	0	5,0
2000-10-11 16:30	74	34	96	1,8	23,33	5,02	337,7	1007,51	4,43	5,02	23,04	8,66	4,5	0	5,0
2000-10-11 17:00	90	34	96	3,9	23,33	5,12	337,7	1007,51	4,53	0,48	23,04	8,76	4,5	0	5,0
2000-10-11 17:30	90	34	97	2,4	23,23	5,22	337,7	1007,51	4,78	3,70	22,94	8,95	4,3	0	5,0

Datum	Vindriktning °	Luftfukt inne Rh%	Luftfukt ute Rh%	Vindhastighet m/s	Temp inne °C	Temp ute °C	Regn året mm	Luftryck Mbar	Daggpunkt °C	Kyleffekt °C	Vix inne °C	Vix ute °C	Vindby m/s	Korr luftryck	Regn/dygn mm
2000-10-11 18:00	103	34	97	3,9	23,13	5,32	337,7	1007,51	4,88	0,72	22,84	9,05	4,7	0	5,0
2000-10-11 18:30	82	34	97	2,4	22,93	5,32	337,7	1007,51	4,88	3,80	22,64	9,05	3,5	0	5,0
2000-10-11 19:00	160	34	97	3,1	22,83	5,52	337,7	1008,51	5,08	2,99	22,54	9,25	4,5	0	5,0
2000-10-11 19:30	120	34	96	4,1	22,63	5,62	337,7	1008,51	5,03	0,05	22,34	9,26	4,9	0	5,0
2000-10-11 20:00	84	34	94	3,7	22,53	5,62	337,7	1008,51	4,73	1,07	22,24	9,09	6,4	0	5,0
2000-10-11 20:30	117	35	94	2,6	22,53	5,42	337,7	1008,51	4,53	3,91	22,28	8,89	6,9	0	5,0
2000-10-11 21:00	161	34	95	3,7	22,53	5,22	337,7	1008,51	4,48	0,60	22,24	8,78	6,8	0	5,0
2000-10-11 21:30	86	34	93	4,5	22,63	5,12	337,7	1008,51	4,08	-1,54	22,34	8,50	7,7	0	5,0
2000-10-11 22:00	108	34	93	2,8	22,73	5,02	337,7	1008,51	3,98	2,45	22,44	8,40	6,0	0	5,0
2000-10-11 22:30	79	34	94	4,5	22,73	5,02	337,7	1008,51	4,13	-1,66	22,44	8,49	4,9	0	5,0
2000-10-11 23:00	85	34	94	4,9	22,73	5,12	337,7	1008,51	4,23	-1,54	22,44	8,59	6,4	0	5,0
2000-10-11 23:30	93	34	95	4,7	22,63	5,22	339,7	1008,51	4,48	-1,41	22,34	8,78	5,6	2	7,0
2000-10-12 00:00	102	34	96	3,3	22,63	5,32	339,7	1008,51	4,73	1,75	22,34	8,96	5,2	2	0,0
2000-10-12 00:30	131	34	96	3,9	22,53	5,42	339,7	1008,51	4,83	0,83	22,24	9,06	5,0	0	0,0
2000-10-12 01:00	69	34	94	3,5	22,53	5,62	339,7	1008,51	4,73	2,08	22,24	9,09	5,0	0	0,0
2000-10-12 01:30	112	34	94	4,9	22,63	5,62	339,7	1008,51	4,73	-0,92	22,34	9,09	4,9	0	0,0
2000-10-12 02:00	76	34	93	3,0	22,83	5,62	339,7	1007,51	4,58	3,10	22,54	9,00	5,4	0	0,0
2000-10-12 02:30	94	34	93	5,2	22,93	5,62	339,7	1007,51	4,58	-1,47	22,64	9,00	5,2	0	0,0
2000-10-12 03:00	70	34	92	3,5	23,03	5,72	339,7	1007,51	4,52	2,20	22,74	9,02	5,0	0	0,0
2000-10-12 03:30	106	34	93	2,4	23,13	5,92	339,7	1007,51	4,87	4,44	22,84	9,31	5,4	0	0,0
2000-10-12 04:00	108	34	93	3,3	23,03	6,22	339,7	1007,51	5,17	2,76	22,74	9,61	6,0	0	0,0
2000-10-12 04:30	42	34	93	3,5	22,93	6,32	339,7	1007,51	5,27	2,87	22,64	9,71	4,3	0	0,0
2000-10-12 05:00	80	34	94	3,9	22,83	6,32	339,7	1007,51	5,43	1,88	22,54	9,79	5,8	0	0,0
2000-10-12 05:30	97	34	95	3,7	22,73	6,32	339,7	1007,51	5,58	1,88	22,44	9,88	6,4	0	0,0
2000-10-12 06:00	125	34	95	3,3	22,63	6,32	339,7	1007,51	5,58	2,87	22,34	9,88	4,7	0	0,0
2000-10-12 06:30	105	34	97	3,3	22,63	6,32	340,7	1007,51	5,88	2,87	22,34	10,05	4,7	1	1,0
2000-10-12 07:00	132	34	97	4,7	22,73	6,42	340,7	1007,51	5,98	0,08	22,44	10,15	4,9	1	1,0
2000-10-12 07:30	112	34	97	3,1	22,83	6,52	340,7	1007,51	6,08	4,09	22,54	10,25	3,9	0	1,0
2000-10-12 08:00	107	34	97	2,4	22,93	6,62	340,7	1007,51	6,18	5,17	22,64	10,35	5,4	0	1,0
2000-10-12 08:30	75	34	97	3,9	23,03	6,72	340,7	1007,51	6,28	2,35	22,74	10,45	4,9	0	1,0
2000-10-12 09:00	99	34	97	4,3	23,13	6,82	340,7	1007,51	6,38	1,49	22,84	10,55	5,0	0	1,0
2000-10-12 09:30	115	34	97	3,1	23,13	6,92	340,7	1008,51	6,48	4,52	22,84	10,65	5,0	0	1,0
2000-10-12 10:00	158	34	97	4,3	23,03	7,02	340,7	1008,51	6,58	1,73	22,74	10,75	4,3	0	1,0
2000-10-12 10:30	115	34	97	3,5	22,93	7,02	340,7	1007,51	6,58	3,67	22,64	10,75	4,5	0	1,0
2000-10-12 11:00	110	34	97	3,0	22,83	7,02	340,7	1008,51	6,58	4,63	22,54	10,75	4,3	0	1,0
2000-10-12 11:30	84	34	97	2,8	22,63	7,02	342,7	1008,51	6,58	4,63	22,34	10,75	4,9	2	3,0
2000-10-12 12:00	110	34	97	2,4	22,63	7,12	342,7	1008,51	6,68	5,70	22,34	10,85	4,9	2	3,0
2000-10-12 12:30	105	34	97	2,6	22,63	7,32	342,7	1008,51	6,88	5,91	22,34	11,05	4,3	0	3,0
2000-10-12 13:00	77	34	97	3,0	22,73	7,52	342,7	1008,51	7,08	5,18	22,44	11,25	4,9	0	3,0
2000-10-12 13:30	103	34	97	2,0	22,93	7,72	342,7	1008,51	7,28	7,72	22,64	11,45	4,1	0	3,0
2000-10-12 14:00	78	34	97	2,8	23,03	7,82	342,7	1008,51	7,38	5,51	22,74	11,55	4,5	0	3,0
2000-10-12 14:30	106	34	97	3,1	23,13	7,92	342,7	1008,51	7,47	5,61	22,84	11,65	4,5	0	3,0
2000-10-12 15:00	82	34	97	1,8	23,23	7,92	343,7	1008,51	7,47	7,92	22,94	11,65	3,0	1	4,0
2000-10-12 15:30	125	34	97	2,6	23,23	7,92	343,7	1008,51	7,47	6,55	22,94	11,65	3,5	0	4,0
2000-10-12 16:00	76	34	97	2,2	23,23	7,92	345,7	1008,51	7,47	7,92	22,94	11,65	3,7	2	6,0
2000-10-12 16:30	86	34	97	2,0	23,13	7,82	345,7	1008,51	7,38	7,82	22,84	11,55	3,3	0	6,0

Datum	Vindriktning °	Luftfukt inne Rh%	Luftfukt ute Rh%	Vindhastighet m/s	Temp inne °C	Temp ute °C	Regn året mm	Lufttryck Mbar	Daggpunkt °C	Kyleffekt °C	Vix inne °C	Vix ute °C	Vindby m/s	Korr lufttryck	Regn/dygn mm
2000-10-12 17:00	119	34	97	3,0	22,93	7,72	346,7	1008,51	7,28	5,40	22,64	11,45	3,9	1	7,0
2000-10-12 17:30	71	34	97	3,1	22,83	7,72	348,7	1007,51	7,28	5,40	22,54	11,45	3,9	2	9,0
2000-10-12 18:00	96	34	97	2,4	22,73	7,62	348,7	1007,51	7,18	6,23	22,44	11,35	3,3	2	9,0
2000-10-12 18:30	106	34	97	2,8	22,63	7,52	351,7	1007,51	7,08	5,18	22,34	11,25	5,2	3	12,0
2000-10-12 19:00	114	35	97	2,4	22,63	7,42	353,7	1007,51	6,98	6,02	22,38	11,15	3,1	5	14,0
2000-10-12 19:30	85	35	97	2,4	22,53	7,42	356,7	1007,51	6,98	6,02	22,28	11,15	3,1	3	17,0
2000-10-12 20:00	72	35	97	3,7	22,53	7,32	356,7	1007,51	6,88	3,05	22,28	11,05	3,7	3	17,0
2000-10-12 20:30	105	35	97	3,3	22,53	7,22	357,7	1007,51	6,78	3,89	22,28	10,95	3,3	1	18,0
2000-10-12 21:00	106	35	97	2,0	22,53	7,12	359,7	1007,51	6,68	7,12	22,28	10,85	3,5	3	20,0
2000-10-12 21:30	90	35	97	2,2	22,63	7,02	360,7	1007,51	6,58	7,02	22,38	10,75	3,3	1	21,0
2000-10-12 22:00	95	35	97	3,1	22,73	6,92	362,7	1006,51	6,48	4,52	22,48	10,65	3,5	3	23,0
2000-10-12 22:30	100	35	97	2,4	22,93	6,82	365,7	1006,51	6,38	5,39	22,68	10,55	3,0	3	26,0
2000-10-12 23:00	85	35	97	1,8	22,93	6,72	366,7	1006,51	6,28	6,72	22,68	10,45	2,8	4	27,0
2000-10-12 23:30	103	35	97	0,0	23,03	6,62	368,7	1005,51	6,18	6,62	22,78	10,35	2,4	2	29,0
2000-10-13 00:00	84	35	97	2,4	23,03	6,52	368,7	1005,51	6,08	5,07	22,78	10,25	3,0	6	0,0
2000-10-13 00:30	84	35	97	2,4	23,03	6,52	369,7	1005,51	6,08	5,07	22,78	10,25	2,6	1	1,0
2000-10-13 01:00	111	35	97	0,0	23,03	6,52	371,7	1004,51	6,08	6,52	22,78	10,25	2,0	3	3,0
2000-10-13 01:30	1	35	97	1,8	23,13	6,42	372,7	1004,51	5,98	6,42	22,88	10,15	2,8	1	4,0
2000-10-13 02:00	237	35	97	1,4	23,13	6,42	372,7	1004,51	5,98	6,42	22,88	10,15	2,2	1	4,0
2000-10-13 02:30	162	35	97	1,6	23,13	6,42	374,7	1004,51	5,98	6,42	22,88	10,15	2,0	2	6,0
2000-10-13 03:00	184	35	97	0,0	23,13	6,42	375,7	1004,51	5,98	6,42	22,88	10,15	1,4	3	7,0
2000-10-13 03:30	322	35	97	1,2	23,13	6,42	375,7	1004,51	5,98	6,42	22,88	10,15	1,6	0	7,0
2000-10-13 04:00	255	35	97	0,0	23,13	6,52	377,7	1003,51	6,08	6,52	22,88	10,25	1,4	2	9,0
2000-10-13 04:30	343	35	97	1,8	23,03	6,52	377,7	1003,51	6,08	6,52	22,78	10,25	1,8	0	9,0
2000-10-13 05:00	314	35	97	0,0	22,93	6,52	377,7	1003,51	6,08	6,52	22,68	10,25	1,8	0	9,0
2000-10-13 05:30	338	35	97	0,0	22,93	6,42	377,7	1003,51	5,98	6,42	22,68	10,15	0,0	0	9,0
2000-10-13 06:00	338	35	97	0,0	22,83	6,42	377,7	1003,51	5,98	6,42	22,58	10,15	0,0	0	9,0
2000-10-13 06:30	284	35	97	2,0	22,73	6,32	378,7	1003,51	5,88	6,32	22,48	10,05	2,0	1	10,0
2000-10-13 07:00	297	35	97	1,8	22,73	6,42	378,7	1003,51	5,98	6,42	22,48	10,15	2,6	1	10,0
2000-10-13 07:30	259	35	97	2,2	22,63	6,42	378,7	1004,51	5,98	6,42	22,38	10,15	2,8	0	10,0
2000-10-13 08:00	260	35	97	0,0	22,63	6,42	378,7	1004,51	5,98	6,42	22,38	10,15	2,2	0	10,0
2000-10-13 08:30	252	35	97	1,6	22,53	6,32	380,7	1004,51	5,88	6,32	22,28	10,05	2,0	2	12,0
2000-10-13 09:00	248	35	97	1,4	22,53	6,32	380,7	1004,51	5,88	6,32	22,28	10,05	1,8	2	12,0
2000-10-13 09:30	239	35	97	1,6	22,53	6,32	380,7	1005,51	5,88	6,32	22,28	10,05	2,0	0	12,0
2000-10-13 10:00	257	35	97	2,0	22,53	6,32	381,7	1005,51	5,88	6,32	22,28	10,05	2,2	1	13,0
2000-10-13 10:30	216	35	97	0,0	22,53	6,42	381,7	1005,51	5,98	6,42	22,28	10,15	1,4	0	13,0
2000-10-13 11:00	199	34	97	1,4	22,63	6,52	381,7	1006,51	6,08	6,52	22,34	10,25	1,8	0	13,0
2000-10-13 11:30	250	34	97	0,0	22,63	6,62	381,7	1006,51	6,18	6,62	22,34	10,35	2,4	0	13,0
2000-10-13 12:00	253	34	97	1,2	22,63	6,82	381,7	1007,51	6,38	6,82	22,34	10,55	2,0	0	13,0
2000-10-13 12:30	200	34	97	1,8	22,73	7,02	381,7	1007,51	6,58	7,02	22,44	10,75	1,8	0	13,0
2000-10-13 13:00	188	34	97	0,0	22,73	7,12	381,7	1007,51	6,68	7,12	22,44	10,85	1,4	0	13,0
2000-10-13 13:30	240	34	97	1,2	22,73	7,42	383,7	1008,51	6,98	7,42	22,44	11,15	2,4	2	15,0
2000-10-13 14:00	258	34	97	3,0	22,73	8,22	383,7	1008,51	7,77	5,94	22,44	11,95	3,3	2	15,0
2000-10-13 14:30	273	34	97	2,6	22,73	8,72	383,7	1008,51	8,27	7,39	22,44	12,45	2,6	0	15,0
2000-10-13 15:00	208	34	95	1,8	22,73	8,62	383,7	1008,51	7,87	8,62	22,44	12,18	2,8	0	15,0
2000-10-13 15:30	296	34	94	1,4	22,73	8,62	383,7	1008,51	7,71	8,62	22,44	12,09	2,2	0	15,0

Datum	Vindriktning °	Luftfukt inne Rh%	Luftfukt ute Rh%	Vindhastighet m/s	Temp inne °C	Temp ute °C	Regn året mm	Lufttryck Mbar	Daggpunkt °C	Kyleffekt °C	Vix inne °C	Vix ute °C	Vindby m/s	Korr lufttryck	Regn/dygn mm
2000-10-13 16:00	280	34	93	1,6	22,83	8,82	383,7	1009,51	7,75	8,82	22,54	12,21	2,6	0	15,0
2000-10-13 16:30	258	34	93	1,6	22,83	8,62	383,7	1009,51	7,55	8,62	22,54	12,01	2,8	0	15,0
2000-10-13 17:00	279	34	94	1,8	22,73	8,52	383,7	1009,51	7,61	8,52	22,44	11,99	2,6	0	15,0
2000-10-13 17:30	286	34	95	0,0	22,63	8,52	383,7	1010,51	7,77	8,52	22,34	12,08	1,4	0	15,0
2000-10-13 18:00	239	34	95	0,0	22,53	8,32	383,7	1010,51	7,57	8,32	22,24	11,88	1,4	0	15,0
2000-10-13 18:30	197	35	94	0,0	22,53	7,52	383,7	1010,51	6,62	7,52	22,28	10,99	0,0	0	15,0
2000-10-13 19:00	197	35	94	0,0	22,43	6,52	383,7	1010,51	5,62	6,52	22,18	9,99	0,0	0	15,0
2000-10-13 19:30	197	35	95	0,0	22,53	5,92	383,7	1010,51	5,18	5,92	22,28	9,48	0,0	0	15,0
2000-10-13 20:00	197	35	95	0,0	22,53	4,92	383,7	1010,51	4,19	4,92	22,28	8,47	0,0	0	15,0
2000-10-13 20:30	197	35	97	0,0	22,73	4,32	383,7	1010,51	3,88	4,32	22,48	8,05	0,0	0	15,0
2000-10-13 21:00	197	35	97	0,0	22,83	4,02	383,7	1010,51	3,59	4,02	22,58	7,75	0,0	0	15,0
2000-10-13 21:30	197	35	97	0,0	22,93	3,42	383,7	1011,51	2,99	3,42	22,68	7,15	0,0	0	15,0
2000-10-13 22:00	197	35	97	0,0	22,93	3,12	383,7	1011,51	2,69	3,12	22,68	6,85	0,0	0	15,0
2000-10-13 22:30	197	34	97	0,0	22,83	2,82	383,7	1011,51	2,39	2,82	22,54	6,55	0,0	0	15,0
2000-10-13 23:00	197	34	97	0,0	22,63	2,72	383,7	1011,51	2,29	2,72	22,34	6,45	0,0	0	15,0
2000-10-13 23:30	197	35	97	0,0	22,53	3,02	383,7	1011,51	2,59	3,02	22,28	6,75	0,0	0	15,0
2000-10-14 00:00	197	35	97	0,0	22,43	2,72	383,7	1011,51	2,29	2,72	22,18	6,45	0,0	0	0,0
2000-10-14 00:30	197	35	97	0,0	22,43	2,42	383,7	1011,51	1,99	2,42	22,18	6,15	0,0	0	0,0
2000-10-14 01:00	197	35	97	0,0	22,73	2,22	383,7	1011,51	1,79	2,22	22,48	5,95	0,0	0	0,0
2000-10-14 01:30	197	35	97	0,0	23,03	2,02	383,7	1011,51	1,59	2,02	22,78	5,75	0,0	0	0,0
2000-10-14 02:00	172	35	97	0,0	23,33	1,12	383,7	1011,51	0,69	1,12	23,08	4,85	0,0	0	0,0
2000-10-14 02:30	130	34	97	0,0	23,43	1,12	383,7	1010,51	0,69	1,12	23,14	4,85	0,0	0	0,0
2000-10-14 03:00	130	34	97	0,0	23,53	1,32	383,7	1010,51	0,89	1,32	23,24	5,05	0,0	0	0,0
2000-10-14 03:30	130	34	97	0,0	23,53	0,92	383,7	1010,51	0,49	0,92	23,24	4,64	0,0	0	0,0
2000-10-14 04:00	130	34	97	0,0	23,43	0,92	383,7	1010,51	0,49	0,92	23,14	4,64	1,2	0	0,0
2000-10-14 04:30	130	34	97	0,0	23,23	0,82	383,7	1010,51	0,39	0,82	22,94	4,54	0,0	0	0,0
2000-10-14 05:00	130	34	97	0,0	23,13	0,61	383,7	1010,51	0,19	0,61	22,84	4,34	0,0	0	0,0
2000-10-14 05:30	130	34	97	0,0	23,03	0,61	383,7	1010,51	0,19	0,61	22,74	4,34	0,0	0	0,0
2000-10-14 06:00	89	34	97	0,0	22,93	1,02	383,7	1010,51	0,59	1,02	22,64	4,75	0,0	0	0,0
2000-10-14 06:30	89	34	97	0,0	22,93	1,22	383,7	1009,51	0,79	1,22	22,64	4,95	0,0	0	0,0
2000-10-14 07:00	89	34	97	0,0	23,03	1,12	383,7	1009,51	0,69	1,12	22,74	4,85	0,0	0	0,0
2000-10-14 07:30	89	34	97	0,0	23,13	1,32	383,7	1010,51	0,89	1,32	22,84	5,05	0,0	0	0,0
2000-10-14 08:00	89	34	97	0,0	23,13	1,22	383,7	1009,51	0,79	1,22	22,84	4,95	0,0	0	0,0
2000-10-14 08:30	89	34	97	0,0	23,23	0,92	383,7	1010,51	0,49	0,92	22,94	4,65	0,0	0	0,0
2000-10-14 09:00	89	34	97	0,0	23,33	0,82	383,7	1010,51	0,39	0,82	23,04	4,55	0,0	0	0,0
2000-10-14 09:30	89	34	97	1,2	23,33	0,92	383,7	1010,51	0,49	0,92	23,04	4,65	1,4	0	0,0
2000-10-14 10:00	149	34	97	0,0	23,43	1,22	383,7	1010,51	0,79	1,22	23,14	4,95	0,0	0	0,0
2000-10-14 10:30	149	34	97	0,0	23,43	1,62	383,7	1010,51	1,19	1,62	23,14	5,35	0,0	0	0,0
2000-10-14 11:00	125	34	97	0,0	23,33	2,02	383,7	1010,51	1,59	2,02	23,04	5,75	1,2	0	0,0
2000-10-14 11:30	154	34	97	0,0	23,13	2,42	383,7	1010,51	1,99	2,42	22,84	6,15	0,0	0	0,0
2000-10-14 12:00	155	34	97	1,8	22,93	3,42	383,7	1010,51	2,99	3,42	22,64	7,15	2,0	0	0,0
2000-10-14 12:30	185	34	97	0,0	22,73	3,22	383,7	1010,51	2,79	3,22	22,44	6,95	0,0	0	0,0
2000-10-14 13:00	267	34	97	1,2	22,53	3,32	383,7	1010,51	2,89	3,32	22,24	7,05	1,6	0	0,0
2000-10-14 13:30	310	34	97	0,0	22,43	3,32	383,7	1010,51	2,89	3,32	22,14	7,05	0,0	0	0,0
2000-10-14 14:00	139	34	97	0,0	22,23	3,72	383,7	1010,51	3,29	3,72	21,94	7,45	0,0	0	0,0
2000-10-14 14:30	126	34	97	1,6	22,13	4,02	383,7	1011,51	3,59	4,02	21,84	7,75	1,6	0	0,0

Datum	Vindriktning °	Luftfukt inne Rh%	Luftfukt ute Rh%	Vindhastighet m/s	Temp inne °C	Temp ute °C	Regn året mm	Lufttryck Mbar	Daggpunkt °C	Kyleffekt °C	Vix inne °C	Vix ute °C	Vindby m/s	Korr lufttryck	Regn/dygn mm
2000-10-14 15:00	192	34	97	1,8	22,03	3,92	383,7	1011,51	3,49	3,92	21,74	7,65	3,0	0	0,0
2000-10-14 15:30	165	34	97	1,8	21,93	3,52	383,7	1011,51	3,09	3,52	21,64	7,25	2,4	0	0,0
2000-10-14 16:00	200	34	97	0,0	21,83	3,72	383,7	1011,51	3,29	3,72	21,54	7,45	1,2	0	0,0
2000-10-14 16:30	151	34	97	1,2	21,83	3,32	383,7	1011,51	2,89	3,32	21,54	7,05	1,2	0	0,0
2000-10-14 17:00	121	34	97	0,0	22,33	3,12	383,7	1011,51	2,69	3,12	22,04	6,85	0,0	0	0,0
2000-10-14 17:30	121	34	97	0,0	22,83	3,22	383,7	1011,51	2,79	3,22	22,54	6,95	0,0	0	0,0
2000-10-14 18:00	121	34	97	0,0	23,43	2,92	383,7	1011,51	2,49	2,92	23,14	6,65	0,0	0	0,0
2000-10-14 18:30	98	34	97	0,0	23,73	2,62	383,7	1011,51	2,19	2,62	23,44	6,35	0,0	0	0,0
2000-10-14 19:00	98	34	97	0,0	24,03	2,62	383,7	1011,51	2,19	2,62	23,74	6,35	0,0	0	0,0
2000-10-14 19:30	58	34	97	0,0	23,13	1,72	383,7	1011,51	1,29	1,72	22,84	5,45	0,0	0	0,0
2000-10-14 20:00	58	34	97	0,0	23,13	1,72	383,7	1011,51	1,29	1,72	22,84	5,45	0,0	0	0,0
2000-10-14 20:30	58	34	97	0,0	23,13	1,72	383,7	1011,51	1,29	1,72	22,84	5,45	0,0	0	0,0
2000-10-14 21:00	58	34	97	0,0	23,23	1,82	383,7	1012,51	1,39	1,82	22,94	5,55	0,0	0	0,0
2000-10-14 21:30	58	34	97	0,0	23,13	1,72	383,7	1012,51	1,29	1,72	22,84	5,45	0,0	0	0,0
2000-10-14 22:00	58	34	97	0,0	22,83	1,52	383,7	1012,51	1,09	1,52	22,54	5,25	0,0	0	0,0
2000-10-14 22:30	58	34	97	0,0	22,53	1,22	383,7	1012,51	0,79	1,22	22,24	4,95	1,2	0	0,0
2000-10-14 23:00	58	34	97	0,0	22,33	1,02	383,7	1012,51	0,59	1,02	22,04	4,75	0,0	0	0,0
2000-10-14 23:30	58	34	97	0,0	22,13	0,82	383,7	1012,51	0,39	0,82	21,84	4,54	0,0	0	0,0
2000-10-15 00:00	58	34	97	0,0	22,03	0,61	383,7	1012,51	0,19	0,61	21,74	4,34	0,0	0	0,0
2000-10-15 00:30	68	34	97	1,2	22,03	1,02	383,7	1012,51	0,59	1,02	21,74	4,75	1,6	0	0,0
2000-10-15 01:00	68	34	97	1,4	22,03	0,92	383,7	1012,51	0,49	0,92	21,74	4,64	1,4	0	0,0
2000-10-15 01:30	85	34	97	0,0	21,93	1,22	383,7	1012,51	0,79	1,22	21,64	4,95	1,8	0	0,0
2000-10-15 02:00	93	35	97	1,4	22,03	1,52	383,7	1012,51	1,09	1,52	21,78	5,25	2,2	0	0,0
2000-10-15 02:30	87	35	97	1,6	22,23	1,82	383,7	1012,51	1,39	1,82	21,98	5,55	2,0	0	0,0
2000-10-15 03:00	98	35	97	1,4	22,43	1,52	383,7	1012,51	1,09	1,52	22,18	5,25	2,4	0	0,0
2000-10-15 03:30	77	34	97	1,2	22,63	1,62	383,7	1012,51	1,19	1,62	22,34	5,35	1,6	0	0,0
2000-10-15 04:00	81	34	97	1,6	22,63	1,82	383,7	1012,51	1,39	1,82	22,34	5,55	2,2	0	0,0
2000-10-15 04:30	87	34	97	1,6	22,53	2,02	383,7	1012,51	1,59	2,02	22,24	5,75	1,8	0	0,0
2000-10-15 05:00	99	35	97	1,2	22,43	1,92	383,7	1012,51	1,49	1,92	22,18	5,65	1,8	0	0,0
2000-10-15 05:30	87	35	97	1,4	22,33	2,02	383,7	1012,51	1,59	2,02	22,08	5,75	2,0	0	0,0
2000-10-15 06:00	75	35	97	1,2	22,23	1,72	383,7	1012,51	1,29	1,72	21,98	5,45	2,0	0	0,0
2000-10-15 06:30	89	35	97	0,0	22,33	2,12	383,7	1012,51	1,69	2,12	22,08	5,85	2,0	0	0,0
2000-10-15 07:00	89	35	97	1,8	22,53	1,92	383,7	1012,51	1,49	1,92	22,28	5,65	2,0	0	0,0
2000-10-15 07:30	101	35	97	0,0	22,63	1,82	383,7	1012,51	1,39	1,82	22,38	5,55	1,8	0	0,0
2000-10-15 08:00	85	35	97	1,4	22,63	1,92	383,7	1012,51	1,49	1,92	22,38	5,65	1,8	0	0,0
2000-10-15 08:30	114	35	97	0,0	22,63	2,02	383,7	1013,51	1,59	2,02	22,38	5,75	1,8	0	0,0
2000-10-15 09:00	113	35	97	0,0	22,53	1,32	383,7	1013,51	0,89	1,32	22,28	5,05	0,0	0	0,0
2000-10-15 09:30	113	35	97	0,0	22,33	1,92	383,7	1013,51	1,49	1,92	22,08	5,65	1,2	0	0,0
2000-10-15 10:00	113	35	97	0,0	22,23	2,32	383,7	1014,51	1,89	2,32	21,98	6,05	1,2	0	0,0
2000-10-15 10:30	113	35	97	0,0	22,13	2,72	383,7	1014,51	2,29	2,72	21,88	6,45	0,0	0	0,0
2000-10-15 11:00	113	35	97	0,0	22,03	3,22	383,7	1014,51	2,79	3,22	21,78	6,95	0,0	0	0,0
2000-10-15 11:30	114	35	97	0,0	22,03	3,82	383,7	1014,51	3,39	3,82	21,78	7,55	1,4	0	0,0
2000-10-15 12:00	120	35	97	0,0	21,93	4,02	383,7	1014,51	3,59	4,02	21,68	7,75	0,0	0	0,0
2000-10-15 12:30	2	35	97	0,0	21,93	4,42	383,7	1014,51	3,98	4,42	21,68	8,15	0,0	0	0,0
2000-10-15 13:00	351	35	97	1,2	21,93	4,72	383,7	1015,51	4,28	4,72	21,68	8,45	1,6	0	0,0
2000-10-15 13:30	301	35	97	2,0	21,93	5,02	383,7	1015,51	4,58	5,02	21,68	8,75	2,0	0	0,0

Datum	Vindriktning	Luftfukt inne	Luftfukt ute	Vindhastighet	Temp inne	Temp ute	Regn året	Lufttryck	Daggpunkt	Kyleffekt	Vix inne	Vix ute	Vindby	Korr lufttryck	Regn/dygn
	°	Rh%	Rh%	m/s	°C	°C	mm	Mbar	°C	°C	°C	°C	m/s		mm
2000-10-15 14:00	309	35	97	0,0	22,03	4,92	383,7	1015,51	4,48	4,92	21,78	8,65	0,0	0	0,0
2000-10-15 14:30	293	35	97	1,2	22,23	5,62	383,7	1015,51	5,18	5,62	21,98	9,35	1,4	0	0,0
2000-10-15 15:00	277	35	97	0,0	22,33	5,42	383,7	1016,51	4,98	5,42	22,08	9,15	1,4	0	0,0
2000-10-15 15:30	277	35	97	0,0	22,43	5,22	383,7	1016,51	4,78	5,22	22,18	8,95	1,4	0	0,0
2000-10-15 16:00	336	35	97	1,2	22,43	5,02	383,7	1017,52	4,58	5,02	22,18	8,75	1,2	0	0,0
2000-10-15 16:30	336	35	97	1,4	22,43	5,12	383,7	1017,52	4,68	5,12	22,18	8,85	1,8	0	0,0
2000-10-15 17:00	9	35	97	0,0	22,23	5,82	383,7	1017,52	5,38	5,82	21,98	9,55	0,0	0	0,0
2000-10-15 17:30	73	35	97	0,0	22,03	5,82	383,7	1017,52	5,38	5,82	21,78	9,55	0,0	0	0,0
2000-10-15 18:00	48	35	97	0,0	21,93	4,92	383,7	1017,52	4,48	4,92	21,68	8,65	0,0	0	0,0
2000-10-15 18:30	59	35	97	0,0	21,83	4,32	383,7	1017,52	3,88	4,32	21,58	8,05	0,0	0	0,0
2000-10-15 19:00	59	35	97	0,0	21,73	3,42	383,7	1018,52	2,99	3,42	21,48	7,15	0,0	0	0,0
2000-10-15 19:30	59	35	97	0,0	21,63	2,72	383,7	1018,52	2,29	2,72	21,38	6,45	0,0	0	0,0
2000-10-15 20:00	59	35	97	0,0	21,53	2,32	383,7	1018,52	1,89	2,32	21,28	6,05	0,0	0	0,0
2000-10-15 20:30	59	35	97	0,0	21,43	1,62	383,7	1018,52	1,19	1,62	21,18	5,35	0,0	0	0,0
2000-10-15 21:00	59	35	97	0,0	21,53	1,52	383,7	1019,52	1,09	1,52	21,28	5,25	0,0	0	0,0
2000-10-15 21:30	59	35	97	1,2	21,63	1,42	383,7	1019,52	0,99	1,42	21,38	5,15	1,4	0	0,0
2000-10-15 22:00	59	35	97	0,0	21,83	2,32	383,7	1019,52	1,89	2,32	21,58	6,05	0,0	0	0,0
2000-10-15 22:30	59	35	97	0,0	21,93	1,92	383,7	1019,52	1,49	1,92	21,68	5,65	1,2	0	0,0
2000-10-15 23:00	59	35	97	0,0	22,03	1,42	383,7	1020,52	0,99	1,42	21,78	5,15	0,0	0	0,0
2000-10-15 23:30	59	35	97	0,0	22,03	1,72	383,7	1020,52	1,29	1,72	21,78	5,45	1,2	0	0,0
2000-10-16 00:00	106	35	97	1,8	21,93	3,22	383,7	1020,52	2,79	3,22	21,68	6,95	2,8	0	0,0
2000-10-16 00:30	109	35	97	0,0	21,93	2,12	383,7	1020,52	1,69	2,12	21,68	5,85	0,0	0	0,0
2000-10-16 01:00	99	35	97	1,2	21,93	2,02	383,7	1020,52	1,59	2,02	21,68	5,75	1,4	0	0,0
2000-10-16 01:30	94	35	97	1,2	21,83	2,02	383,7	1020,52	1,59	2,02	21,58	5,75	2,0	0	0,0
2000-10-16 02:00	89	35	97	0,0	21,93	1,72	383,7	1020,52	1,29	1,72	21,68	5,45	1,4	0	0,0
2000-10-16 02:30	76	35	97	0,0	21,93	2,02	383,7	1020,52	1,59	2,02	21,68	5,75	1,6	0	0,0
2000-10-16 03:00	84	35	97	2,2	21,93	2,42	383,7	1020,52	1,99	2,42	21,68	6,15	3,0	0	0,0
2000-10-16 03:30	82	35	97	1,8	22,03	1,72	383,7	1020,52	1,29	1,72	21,78	5,45	2,2	0	0,0
2000-10-16 04:00	106	35	97	1,2	22,03	1,62	383,7	1021,52	1,19	1,62	21,78	5,35	1,8	0	0,0
2000-10-16 04:30	105	35	97	2,2	22,03	1,32	383,7	1020,52	0,89	1,32	21,78	5,05	3,0	0	0,0
2000-10-16 05:00	109	34	97	1,6	22,03	1,42	383,7	1020,52	0,99	1,42	21,74	5,15	3,1	0	0,0
2000-10-16 05:30	102	34	97	1,8	22,03	0,92	383,7	1020,52	0,49	0,92	21,74	4,64	3,0	0	0,0
2000-10-16 06:00	92	34	97	1,8	22,03	1,62	383,7	1020,52	1,19	1,62	21,74	5,35	2,8	0	0,0
2000-10-16 06:30	97	34	97	3,7	22,13	1,62	383,7	1020,52	1,19	-3,60	21,84	5,35	3,7	0	0,0
2000-10-16 07:00	96	34	97	3,0	22,13	1,32	383,7	1020,52	0,89	-1,60	21,84	5,05	4,1	0	0,0
2000-10-16 07:30	88	34	97	2,0	22,13	1,42	383,7	1020,52	0,99	1,42	21,84	5,15	2,8	0	0,0
2000-10-16 08:00	102	34	97	2,2	22,13	1,62	383,7	1020,52	1,19	1,62	21,84	5,35	3,9	0	0,0
2000-10-16 08:30	96	34	97	2,2	22,13	1,42	383,7	1020,52	0,99	1,42	21,84	5,15	3,1	0	0,0
2000-10-16 09:00	114	34	97	1,4	22,13	1,62	383,7	1020,52	1,19	1,62	21,84	5,35	2,6	0	0,0
2000-10-16 09:30	88	34	97	1,8	22,13	1,92	383,7	1021,52	1,49	1,92	21,84	5,65	3,0	0	0,0
2000-10-16 10:00	93	34	97	2,4	22,13	2,42	383,7	1021,52	1,99	0,74	21,84	6,15	3,1	0	0,0
2000-10-16 10:30	112	34	97	2,0	22,13	3,32	383,7	1021,52	2,89	3,32	21,84	7,05	2,4	0	0,0
2000-10-16 11:00	104	34	97	2,0	22,03	3,52	383,7	1021,52	3,09	3,52	21,74	7,25	3,0	0	0,0
2000-10-16 11:30	91	34	97	2,0	22,03	4,02	383,7	1021,52	3,59	4,02	21,74	7,75	2,2	0	0,0
2000-10-16 12:00	90	34	97	2,8	22,03	4,92	383,7	1021,52	4,48	2,34	21,74	8,65	3,0	0	0,0
2000-10-16 12:30	120	34	97	3,1	22,03	5,02	383,7	1020,52	4,58	2,45	21,74	8,75	3,5	0	0,0

Datum	Vindriktning °	Luftfukt inne Rh%	Luftfukt ute Rh%	Vindhastighet m/s	Temp inne °C	Temp ute °C	Regn året mm	Lufttryck Mbar	Daggpunkt °C	Kyleffekt °C	Vix inne °C	Vix ute °C	Vindby m/s	Korr lufttryck	Regn/dygn mm
2000-10-16 13:00	92	34	97	2,4	22,03	6,12	383,7	1020,52	5,68	4,65	21,74	9,85	2,6	0	0,0
2000-10-16 13:30	114	34	97	3,7	22,03	7,52	383,7	1020,52	7,08	3,28	21,74	11,25	5,8	0	0,0
2000-10-16 14:00	115	34	97	3,9	21,93	7,52	383,7	1020,52	7,08	3,28	21,64	11,25	4,9	0	0,0
2000-10-16 14:30	123	34	97	3,1	21,93	7,52	383,7	1020,52	7,08	5,18	21,64	11,25	4,3	0	0,0
2000-10-16 15:00	93	34	97	2,4	21,93	7,62	383,7	1020,52	7,18	6,23	21,64	11,35	3,9	0	0,0
2000-10-16 15:30	132	34	97	2,2	21,93	7,62	383,7	1020,52	7,18	7,62	21,64	11,35	4,7	0	0,0
2000-10-16 16:00	74	34	97	2,2	21,93	7,52	383,7	1020,52	7,08	7,52	21,64	11,25	4,3	0	0,0
2000-10-16 16:30	90	34	97	3,9	21,93	7,42	383,7	1020,52	6,98	3,17	21,64	11,15	4,3	0	0,0
2000-10-16 17:00	125	34	97	2,8	21,93	7,32	383,7	1019,52	6,88	4,96	21,64	11,05	4,3	0	0,0
2000-10-16 17:30	121	34	97	2,6	21,93	7,32	383,7	1019,52	6,88	5,91	21,64	11,05	3,9	0	0,0
2000-10-16 18:00	86	34	97	3,1	21,93	7,42	383,7	1019,52	6,98	5,07	21,64	11,15	4,9	0	0,0
2000-10-16 18:30	110	34	97	2,4	22,03	7,42	383,7	1019,52	6,98	6,02	21,74	11,15	4,3	0	0,0
2000-10-16 19:00	132	34	97	3,3	22,03	7,32	383,7	1018,52	6,88	4,00	21,74	11,05	6,4	0	0,0
2000-10-16 19:30	133	34	96	3,0	22,13	7,02	383,7	1019,52	6,43	4,63	21,84	10,66	5,4	0	0,0
2000-10-16 20:00	113	34	93	3,7	21,93	6,62	383,7	1018,52	5,57	2,23	21,64	10,01	6,9	0	0,0
2000-10-16 20:30	140	34	93	4,3	21,83	6,42	383,7	1018,52	5,37	1,01	21,54	9,81	6,2	0	0,0
2000-10-16 21:00	97	34	94	5,2	21,73	6,32	383,7	1018,52	5,43	-0,58	21,44	9,79	5,2	0	0,0
2000-10-16 21:30	130	34	93	2,6	21,53	6,42	383,7	1018,52	5,37	4,96	21,24	9,81	5,0	0	0,0
2000-10-16 22:00	116	35	94	2,0	21,53	6,32	383,7	1018,52	5,43	6,32	21,28	9,79	3,7	0	0,0
2000-10-16 22:30	127	35	95	3,9	21,43	6,42	383,7	1018,52	5,68	2,00	21,18	9,98	3,9	0	0,0
2000-10-16 23:00	100	35	95	2,4	21,43	6,42	383,7	1018,52	5,68	4,96	21,18	9,98	4,3	0	0,0
2000-10-16 23:30	123	34	95	4,5	21,53	6,42	383,7	1018,52	5,68	0,08	21,24	9,98	4,5	0	0,0
2000-10-17 00:00	130	34	94	3,7	21,73	6,52	383,7	1018,52	5,62	2,12	21,44	9,99	4,5	0	0,0
2000-10-17 00:30	123	34	94	5,8	21,83	6,52	383,7	1017,52	5,62	-0,86	21,54	9,99	6,8	0	0,0
2000-10-17 01:00	97	34	94	3,5	21,83	6,42	383,7	1017,52	5,53	2,99	21,54	9,89	4,9	0	0,0
2000-10-17 01:30	121	34	94	3,0	21,83	6,32	383,7	1017,52	5,43	3,87	21,54	9,79	4,9	0	0,0
2000-10-17 02:00	94	34	93	3,5	21,83	6,32	383,7	1017,52	5,27	2,87	21,54	9,71	6,8	0	0,0
2000-10-17 02:30	131	34	94	4,3	21,73	6,22	383,7	1016,51	5,33	0,77	21,44	9,69	5,4	0	0,0
2000-10-17 03:00	142	34	96	2,0	21,63	6,22	383,7	1016,51	5,63	6,22	21,34	9,86	4,5	0	0,0
2000-10-17 03:30	139	34	96	5,0	21,53	6,42	383,7	1016,51	5,83	-0,46	21,24	10,06	5,2	0	0,0
2000-10-17 04:00	108	34	96	3,1	21,53	6,52	383,7	1016,51	5,93	4,09	21,24	10,16	5,0	0	0,0
2000-10-17 04:30	123	34	96	4,1	21,53	6,72	383,7	1016,51	6,13	1,37	21,24	10,36	5,4	0	0,0
2000-10-17 05:00	142	34	97	3,0	21,63	6,82	383,7	1016,51	6,38	4,41	21,34	10,55	4,9	0	0,0
2000-10-17 05:30	130	34	97	2,8	21,73	6,82	383,7	1015,51	6,38	4,41	21,44	10,55	4,1	0	0,0
2000-10-17 06:00	151	34	97	4,9	21,83	6,92	383,7	1015,51	6,48	0,70	21,54	10,65	5,2	0	0,0
2000-10-17 06:30	139	34	97	2,4	21,83	6,92	383,7	1015,51	6,48	5,49	21,54	10,65	4,3	0	0,0
2000-10-17 07:00	135	34	97	3,5	21,83	7,02	383,7	1015,51	6,58	3,67	21,54	10,75	5,8	0	0,0
2000-10-17 07:30	139	34	97	3,7	21,73	7,12	383,7	1015,51	6,68	2,82	21,44	10,85	5,2	0	0,0
2000-10-17 08:00	128	34	97	2,4	21,63	7,22	383,7	1015,51	6,78	5,81	21,34	10,95	5,6	0	0,0
2000-10-17 08:30	108	34	97	3,9	21,63	7,22	383,7	1015,51	6,78	2,93	21,34	10,95	5,6	0	0,0
2000-10-17 09:00	146	34	97	3,7	21,53	7,32	383,7	1015,51	6,88	3,05	21,24	11,05	5,6	0	0,0
2000-10-17 09:30	111	34	97	5,0	21,53	7,42	383,7	1015,51	6,98	0,80	21,24	11,15	7,5	0	0,0
2000-10-17 10:00	152	34	97	4,9	21,63	7,52	383,7	1015,51	7,08	1,44	21,34	11,25	6,2	0	0,0
2000-10-17 10:30	135	34	97	5,0	21,73	7,62	383,7	1015,51	7,18	1,05	21,44	11,35	5,0	0	0,0
2000-10-17 11:00	120	34	97	3,9	21,83	7,92	383,7	1015,51	7,47	3,75	21,54	11,65	6,0	0	0,0
2000-10-17 11:30	135	34	97	5,6	21,83	8,12	383,7	1015,51	7,67	1,19	21,54	11,85	5,8	0	0,0

Datum	Vindriktning °	Luftfukt inne Rh%	Luftfukt ute Rh%	Vindhastighet m/s	Temp inne °C	Temp ute °C	Regn året mm	Luftryck Mbar	Daggpunkt °C	Kyleffekt °C	Vix inne °C	Vix ute °C	Vindby m/s	Korr luftryck	Regn/dygn mm
2000-10-17 12:00	131	34	97	3,9	21,83	8,32	383,7	1015,51	7,87	4,22	21,54	12,05	6,4	0	0,0
2000-10-17 12:30	135	34	97	3,9	21,73	8,52	383,7	1015,51	8,07	4,45	21,44	12,25	5,4	0	0,0
2000-10-17 13:00	151	34	97	3,9	21,63	8,82	383,7	1015,51	8,37	4,80	21,34	12,55	5,8	0	0,0
2000-10-17 13:30	152	34	97	3,3	21,63	9,32	383,7	1015,51	8,87	6,26	21,34	13,05	6,0	0	0,0
2000-10-17 14:00	150	35	95	6,2	21,53	9,42	383,7	1015,51	8,66	2,38	21,28	12,98	6,2	0	0,0
2000-10-17 14:30	143	35	95	4,3	21,43	9,42	383,7	1015,51	8,66	4,62	21,18	12,98	4,9	0	0,0
2000-10-17 15:00	121	35	94	3,5	21,43	9,52	383,7	1015,51	8,61	6,49	21,18	12,99	5,2	0	0,0
2000-10-17 15:30	137	35	93	5,2	21,53	9,72	383,7	1014,51	8,65	3,70	21,28	13,11	8,1	0	0,0
2000-10-17 16:00	139	35	92	4,7	21,53	9,92	383,7	1014,51	8,68	4,41	21,28	13,22	9,4	0	0,0
2000-10-17 16:30	149	35	90	3,3	21,63	10,02	383,7	1015,51	8,46	7,06	21,38	13,16	6,6	0	0,0
2000-10-17 17:00	158	35	91	6,4	21,73	9,92	383,7	1015,51	8,52	2,56	21,48	13,14	6,4	0	0,0
2000-10-17 17:30	130	35	91	4,1	21,63	9,92	383,7	1015,51	8,52	5,23	21,38	13,14	5,6	0	0,0
2000-10-17 18:00	136	35	91	7,1	21,63	9,62	383,7	1015,51	8,23	1,66	21,38	12,84	7,1	0	0,0
2000-10-17 18:30	133	35	92	3,5	21,63	9,42	383,7	1015,51	8,19	6,38	21,38	12,72	3,5	0	0,0
2000-10-17 19:00	136	35	93	2,0	21,63	9,32	383,7	1016,51	8,25	9,32	21,38	12,71	3,9	0	0,0
2000-10-17 19:30	116	35	93	2,6	21,63	9,12	383,7	1016,51	8,05	7,81	21,38	12,51	6,4	0	0,0
2000-10-17 20:00	130	35	93	4,5	21,63	9,02	383,7	1016,51	7,95	3,30	21,38	12,41	4,5	0	0,0
2000-10-17 20:30	128	35	94	2,6	21,63	8,62	383,7	1016,51	7,71	7,29	21,38	12,09	3,0	0	0,0
2000-10-17 21:00	141	35	94	3,1	21,63	8,42	383,7	1016,51	7,51	6,16	21,38	11,89	4,3	0	0,0
2000-10-17 21:30	118	35	92	2,6	21,63	8,52	383,7	1016,51	7,30	7,18	21,38	11,82	4,1	0	0,0
2000-10-17 22:00	134	35	93	1,8	21,63	8,22	383,7	1017,52	7,16	8,22	21,38	11,61	4,5	0	0,0
2000-10-17 22:30	137	35	93	2,4	21,63	8,02	383,7	1017,52	6,96	6,65	21,38	11,41	3,3	0	0,0
2000-10-17 23:00	100	35	94	1,8	21,63	7,82	383,7	1017,52	6,92	7,82	21,38	11,29	2,4	0	0,0
2000-10-17 23:30	104	35	95	2,0	21,53	7,72	383,7	1017,52	6,97	7,72	21,28	11,28	2,6	0	0,0
2000-10-18 00:00	106	35	96	1,8	21,53	7,72	383,7	1017,52	7,12	7,72	21,28	11,36	3,0	0	0,0
2000-10-18 00:30	132	35	96	1,6	21,53	7,92	383,7	1017,52	7,32	7,92	21,28	11,56	2,6	0	0,0
2000-10-18 01:00	121	35	95	2,6	21,53	8,02	383,7	1017,52	7,27	6,65	21,28	11,58	2,6	0	0,0
2000-10-18 01:30	150	35	95	1,4	21,53	8,02	383,7	1018,52	7,27	8,02	21,28	11,58	2,6	0	0,0
2000-10-18 02:00	111	35	95	1,6	21,63	8,12	383,7	1017,52	7,37	8,12	21,38	11,68	2,4	0	0,0
2000-10-18 02:30	132	35	95	1,6	21,63	7,92	383,7	1017,52	7,17	7,92	21,38	11,48	2,4	0	0,0
2000-10-18 03:00	118	35	95	1,8	21,63	7,82	383,7	1018,52	7,07	7,82	21,38	11,38	2,0	0	0,0
2000-10-18 03:30	116	35	96	1,4	21,73	7,92	383,7	1018,52	7,32	7,92	21,48	11,56	2,2	0	0,0
2000-10-18 04:00	113	35	96	1,4	21,73	8,02	383,7	1018,52	7,42	8,02	21,48	11,66	2,0	0	0,0
2000-10-18 04:30	139	35	96	3,1	21,73	8,22	383,7	1018,52	7,62	5,94	21,48	11,86	3,5	0	0,0
2000-10-18 05:00	152	35	94	3,1	21,73	8,52	383,7	1018,52	7,61	6,27	21,48	11,99	5,2	0	0,0
2000-10-18 05:30	136	35	93	3,9	21,73	8,52	383,7	1018,52	7,46	4,45	21,48	11,91	4,1	0	0,0
2000-10-18 06:00	133	35	93	3,9	21,73	8,32	383,7	1018,52	7,26	4,22	21,48	11,71	4,3	0	0,0
2000-10-18 06:30	155	35	92	3,3	21,73	7,92	383,7	1018,52	6,70	4,68	21,48	11,22	4,1	0	0,0
2000-10-18 07:00	107	35	93	2,2	21,73	7,52	383,7	1018,52	6,46	7,52	21,48	10,91	3,9	0	0,0
2000-10-18 07:30	127	35	92	3,9	21,73	7,22	383,7	1018,52	6,01	2,93	21,48	10,52	5,2	0	0,0
2000-10-18 08:00	155	35	92	4,5	21,73	7,32	383,7	1018,52	6,11	1,19	21,48	10,62	5,4	0	0,0
2000-10-18 08:30	128	35	92	6,0	21,73	7,52	383,7	1018,52	6,31	-0,09	21,48	10,82	6,0	0	0,0
2000-10-18 09:00	133	35	91	6,2	21,63	7,82	383,7	1018,52	6,44	0,30	21,38	11,04	7,1	0	0,0
2000-10-18 09:30	137	35	89	3,9	21,63	8,12	383,7	1018,52	6,42	3,98	21,38	11,18	6,2	0	0,0
2000-10-18 10:00	129	35	90	3,5	21,63	7,72	383,7	1018,52	6,19	4,46	21,38	10,86	4,5	0	0,0
2000-10-18 10:30	132	35	91	6,2	21,53	8,12	383,7	1018,52	6,74	0,69	21,28	11,34	6,4	0	0,0

Datum	Vindriktning °	Luftfukt inne Rh%	Luftfukt ute Rh%	Vindhastighet m/s	Temp inne °C	Temp ute °C	Regn året mm	Lufttryck Mbar	Daggpunkt °C	Kyleffekt °C	Vix inne °C	Vix ute °C	Vindby m/s	Korr lufttryck	Regn/dygn mm
2000-10-18 11:00	134	35	86	4,5	21,53	8,72	383,7	1018,52	6,51	2,93	21,28	11,53	7,1	0	0,0
2000-10-18 11:30	143	35	83	5,8	21,43	9,32	383,7	1018,52	6,58	2,72	21,18	11,90	6,9	0	0,0
2000-10-18 12:00	188	35	79	4,9	21,43	9,72	383,7	1018,52	6,26	4,17	21,18	12,00	7,3	0	0,0
2000-10-18 12:30	151	35	76	6,4	21,43	9,92	383,7	1018,52	5,89	2,56	21,18	11,98	7,7	0	0,0
2000-10-18 13:00	154	35	75	5,0	21,33	10,22	383,7	1018,52	5,99	4,33	21,08	12,21	7,1	0	0,0
2000-10-18 13:30	178	35	72	3,9	21,33	10,32	383,7	1018,52	5,50	6,55	21,08	12,10	7,5	0	0,0
2000-10-18 14:00	152	35	70	6,6	21,33	10,52	383,7	1017,52	5,28	3,35	21,08	12,16	7,1	0	0,0
2000-10-18 14:30	180	35	69	4,3	21,33	10,22	383,7	1017,52	4,79	5,59	21,08	11,80	7,3	0	0,0
2000-10-18 15:00	156	35	65	7,3	21,33	10,62	383,7	1017,52	4,32	2,60	21,08	11,94	10,0	0	0,0
2000-10-18 15:30	168	35	67	4,3	21,23	10,12	383,7	1017,52	4,27	5,47	20,98	11,57	6,2	0	0,0
2000-10-18 16:00	143	35	68	3,9	21,13	9,82	383,7	1016,51	4,20	5,97	20,88	11,33	6,8	0	0,0
2000-10-18 16:30	146	35	67	3,5	21,13	9,82	383,7	1016,51	3,99	6,83	20,88	11,27	6,6	0	0,0
2000-10-18 17:00	141	35	71	5,4	21,03	9,32	383,7	1016,51	4,33	2,72	20,78	11,03	6,0	0	0,0
2000-10-18 17:30	140	35	74	3,7	21,03	9,02	383,7	1016,51	4,64	5,03	20,78	10,94	6,2	0	0,0
2000-10-18 18:00	151	35	75	3,3	21,03	8,72	383,7	1016,51	4,54	5,59	20,78	10,71	6,0	0	0,0
2000-10-18 18:30	145	35	75	4,9	21,03	8,72	383,7	1016,51	4,54	2,93	20,78	10,71	6,9	0	0,0
2000-10-18 19:00	154	35	75	4,3	20,93	8,12	383,7	1016,51	3,96	3,06	20,68	10,11	6,4	0	0,0
2000-10-18 19:30	164	35	75	3,3	20,83	7,82	383,7	1016,51	3,67	4,57	20,58	9,81	6,8	0	0,0
2000-10-18 20:00	147	35	78	4,7	20,83	7,42	383,7	1016,51	3,84	1,32	20,58	9,62	7,1	0	0,0
2000-10-18 20:30	146	35	79	5,8	20,73	7,22	383,7	1016,51	3,82	0,03	20,48	9,50	6,6	0	0,0
2000-10-18 21:00	127	34	82	4,3	20,63	6,82	383,7	1016,51	3,96	1,49	20,34	9,32	5,6	0	0,0
2000-10-18 21:30	164	34	84	4,7	20,63	6,72	383,7	1016,51	4,21	0,45	20,34	9,38	6,4	0	0,0
2000-10-18 22:00	138	35	87	3,3	20,63	6,52	383,7	1016,51	4,51	3,10	20,38	9,41	5,4	0	0,0
2000-10-18 22:30	147	34	86	4,7	20,63	6,32	383,7	1016,51	4,15	-0,05	20,34	9,13	7,1	0	0,0
2000-10-18 23:00	137	34	86	4,3	20,63	6,12	383,7	1016,51	3,95	0,65	20,34	8,93	6,0	0	0,0
2000-10-18 23:30	163	34	78	5,4	20,63	6,32	383,7	1016,51	2,77	-1,12	20,34	8,52	5,6	0	0,0
2000-10-19 00:00	149	34	73	4,7	20,83	6,42	383,7	1016,51	1,93	0,08	20,54	8,27	6,8	0	0,0
2000-10-19 00:30	157	34	72	5,2	21,03	6,32	383,7	1016,51	1,64	-0,58	20,74	8,10	5,2	0	0,0
2000-10-19 01:00	137	34	75	3,3	21,23	6,22	383,7	1016,51	2,12	2,76	20,94	8,21	4,7	0	0,0
2000-10-19 01:30	152	34	76	3,1	21,33	6,12	383,7	1016,51	2,21	3,65	21,04	8,18	6,0	0	0,0
2000-10-19 02:00	152	34	76	3,0	21,33	6,02	383,7	1017,52	2,11	3,54	21,04	8,08	4,7	0	0,0
2000-10-19 02:30	125	34	76	2,6	21,23	5,82	383,7	1016,51	1,92	4,33	20,94	7,88	4,7	0	0,0
2000-10-19 03:00	129	34	77	4,7	21,13	5,62	383,7	1016,51	1,91	-0,92	20,84	7,75	5,0	0	0,0
2000-10-19 03:30	157	34	77	3,1	21,03	5,72	383,7	1016,51	2,00	3,21	20,74	7,85	5,2	0	0,0
2000-10-19 04:00	154	34	77	3,9	20,93	5,72	383,7	1016,51	2,00	1,18	20,64	7,85	4,5	0	0,0
2000-10-19 04:30	158	34	77	3,5	21,03	5,82	383,7	1016,51	2,10	2,31	20,74	7,95	4,3	0	0,0
2000-10-19 05:00	143	34	79	2,6	21,23	5,62	383,7	1017,52	2,27	4,12	20,94	7,90	4,9	0	0,0
2000-10-19 05:30	137	34	79	2,8	21,43	5,82	383,7	1016,51	2,46	3,32	21,14	8,10	4,9	0	0,0
2000-10-19 06:00	133	34	79	3,1	21,53	6,02	383,7	1017,52	2,66	3,54	21,24	8,30	3,9	0	0,0
2000-10-19 06:30	183	34	77	4,3	21,53	6,62	383,7	1017,52	2,88	1,25	21,24	8,75	5,0	0	0,0
2000-10-19 07:00	141	34	76	3,1	21,33	6,82	383,7	1017,52	2,89	4,41	21,04	8,88	6,0	0	0,0
2000-10-19 07:30	140	34	76	5,2	21,23	6,82	383,7	1017,52	2,89	0,05	20,94	8,88	6,6	0	0,0
2000-10-19 08:00	167	34	76	4,1	21,13	6,92	383,7	1017,52	2,98	1,61	20,84	8,98	5,6	0	0,0
2000-10-19 08:30	124	34	77	3,5	20,93	7,02	383,7	1017,52	3,27	3,67	20,64	9,15	5,4	0	0,0
2000-10-19 09:00	185	34	77	3,5	20,93	7,12	383,7	1018,52	3,36	3,78	20,64	9,25	4,9	0	0,0
2000-10-19 09:30	119	34	78	3,0	21,03	7,12	383,7	1018,52	3,55	4,74	20,74	9,32	4,7	0	0,0

Datum	Vindriktning °	Luftfukt inne Rh%	Luftfukt ute Rh%	Vindhastighet m/s	Temp inne °C	Temp ute °C	Regn året mm	Lufttryck Mbar	Daggpunkt °C	Kyleffekt °C	Vix inne °C	Vix ute °C	Vindby m/s	Korr lufttryck	Regn/dygn mm
2000-10-19 10:00	149	34	77	3,3	21,23	7,22	383,7	1018,52	3,46	3,89	20,94	9,35	5,0	0	0,0
2000-10-19 10:30	165	34	74	3,3	21,33	8,32	383,7	1018,52	3,96	5,13	21,04	10,24	5,8	0	0,0
2000-10-19 11:00	152	34	71	2,8	21,43	8,52	383,7	1019,52	3,57	6,27	21,14	10,23	7,3	0	0,0
2000-10-19 11:30	167	34	70	3,5	21,33	8,72	383,7	1019,52	3,56	5,59	21,04	10,36	5,8	0	0,0
2000-10-19 12:00	154	34	68	4,9	21,23	8,72	383,7	1019,52	3,15	2,93	20,94	10,23	6,8	0	0,0
2000-10-19 12:30	176	34	70	3,3	21,13	8,42	383,7	1019,52	3,27	5,25	20,84	10,06	6,4	0	0,0
2000-10-19 13:00	202	34	69	4,9	21,03	8,52	383,7	1019,52	3,16	2,68	20,74	10,10	7,5	0	0,0
2000-10-19 13:30	153	34	69	4,7	20,93	8,52	383,7	1019,52	3,16	2,68	20,64	10,10	6,4	0	0,0
2000-10-19 14:00	152	33	68	3,0	20,83	8,82	383,7	1019,52	3,24	6,60	20,50	10,33	6,4	0	0,0
2000-10-19 14:30	195	33	66	4,1	20,73	8,72	383,7	1019,52	2,72	3,78	20,40	10,10	6,4	0	0,0
2000-10-19 15:00	135	33	64	4,1	20,63	8,62	383,7	1019,52	2,20	3,66	20,30	9,87	6,2	0	0,0
2000-10-19 15:30	162	33	64	5,0	20,53	8,12	383,7	1019,52	1,72	1,68	20,20	9,37	6,8	0	0,0
2000-10-19 16:00	172	34	66	4,3	20,43	7,32	383,7	1019,52	1,39	2,10	20,14	8,70	5,0	0	0,0
2000-10-19 16:30	145	34	67	4,1	20,43	7,12	383,7	1019,52	1,41	1,86	20,14	8,56	7,9	0	0,0
2000-10-19 17:00	133	34	68	2,6	20,43	6,72	383,7	1019,52	1,23	5,28	20,14	8,23	4,5	0	0,0
2000-10-19 17:30	126	34	71	6,2	20,33	6,42	383,7	1019,52	1,55	-1,52	20,04	8,13	6,2	0	0,0
2000-10-19 18:00	105	34	73	2,4	20,33	6,12	383,7	1019,52	1,64	4,65	20,04	7,97	2,6	0	0,0
2000-10-19 18:30	113	34	76	2,4	20,33	5,72	383,7	1019,52	1,82	4,22	20,04	7,78	5,0	0	0,0
2000-10-19 19:00	110	34	76	2,2	20,43	5,42	383,7	1019,52	1,53	5,42	20,14	7,48	2,2	0	0,0
2000-10-19 19:30	99	34	78	2,6	20,83	4,92	383,7	1020,52	1,41	3,38	20,54	7,12	3,1	0	0,0
2000-10-19 20:00	164	33	80	6,0	21,03	5,02	383,7	1019,52	1,86	-3,34	20,70	7,37	7,1	0	0,0
2000-10-19 20:30	137	33	81	2,8	21,13	4,72	383,7	1020,52	1,74	2,12	20,80	7,14	4,3	0	0,0
2000-10-19 21:00	124	33	85	2,6	21,13	4,62	383,7	1020,52	2,32	3,06	20,80	7,35	6,0	0	0,0
2000-10-19 21:30	153	33	85	2,8	21,03	5,02	383,7	1020,52	2,71	2,45	20,70	7,75	5,2	0	0,0
2000-10-19 22:00	123	33	85	4,5	20,93	5,42	383,7	1020,52	3,10	-1,16	20,60	8,15	6,0	0	0,0
2000-10-19 22:30	130	33	86	3,3	20,73	5,42	383,7	1020,52	3,27	1,86	20,40	8,23	5,8	0	0,0
2000-10-19 23:00	121	33	84	1,4	20,73	5,62	383,7	1020,52	3,13	5,62	20,40	8,28	4,1	0	0,0
2000-10-19 23:30	123	33	85	2,6	20,73	5,52	383,7	1019,52	3,20	4,01	20,40	8,25	3,5	0	0,0
2000-10-20 00:00	172	33	86	2,4	20,83	5,62	383,7	1019,52	3,46	4,12	20,50	8,43	3,9	0	0,0
2000-10-20 00:30	138	33	87	4,3	21,13	5,62	383,7	1019,52	3,63	0,05	20,80	8,51	5,8	0	0,0
2000-10-20 01:00	137	33	88	3,1	21,23	5,72	383,7	1019,52	3,89	3,21	20,90	8,69	5,0	0	0,0
2000-10-20 01:30	145	33	89	5,6	21,23	5,82	383,7	1019,52	4,15	-1,76	20,90	8,87	5,6	0	0,0
2000-10-20 02:00	155	33	91	5,2	21,13	5,92	383,7	1019,52	4,56	-1,09	20,80	9,14	6,0	0	0,0
2000-10-20 02:30	180	33	93	2,4	21,03	6,02	383,7	1019,52	4,97	4,54	20,70	9,41	4,5	0	0,0
2000-10-20 03:00	137	33	94	4,3	20,93	6,12	383,7	1019,52	5,23	0,65	20,60	9,59	5,8	0	0,0
2000-10-20 03:30	168	33	94	1,8	20,83	6,22	383,7	1019,52	5,33	6,22	20,50	9,69	6,0	0	0,0
2000-10-20 04:00	163	33	94	5,0	20,73	6,52	383,7	1019,52	5,62	-0,33	20,40	9,99	5,2	0	0,0
2000-10-20 04:30	176	33	93	2,4	20,83	6,72	383,7	1019,52	5,67	5,28	20,50	10,11	3,7	0	0,0
2000-10-20 05:00	164	33	93	3,3	21,03	6,92	383,7	1019,52	5,87	3,55	20,70	10,31	4,7	0	0,0
2000-10-20 05:30	165	33	92	3,0	21,13	6,82	383,7	1019,52	5,61	4,41	20,80	10,12	5,0	0	0,0
2000-10-20 06:00	128	33	93	4,1	21,23	6,32	383,7	1019,52	5,27	0,89	20,90	9,71	4,9	0	0,0
2000-10-20 06:30	154	33	94	2,0	21,23	5,92	383,7	1019,52	5,03	5,92	20,90	9,39	3,5	0	0,0
2000-10-20 07:00	127	33	96	1,2	21,13	5,72	383,7	1019,52	5,13	5,72	20,80	9,36	1,8	0	0,0
2000-10-20 07:30	141	33	97	2,0	21,03	5,72	383,7	1020,52	5,28	5,72	20,70	9,45	2,6	0	0,0
2000-10-20 08:00	148	33	97	2,6	21,03	5,82	383,7	1020,52	5,38	4,33	20,70	9,55	3,3	0	0,0
2000-10-20 08:30	129	34	97	2,4	20,93	5,72	383,7	1020,52	5,28	4,22	20,64	9,45	3,5	0	0,0

Datum	Vindriktning °	Luftfukt inne Rh%	Luftfukt ute Rh%	Vindhastighet m/s	Temp inne °C	Temp ute °C	Regn året mm	Luftryck Mbar	Daggpunkt °C	Kyleffekt °C	Vix inne °C	Vix ute °C	Vindby m/s	Korr luftryck	Regn/dygn mm
2000-10-20 09:00	125	34	97	1,6	20,93	5,92	383,7	1021,52	5,48	5,92	20,64	9,65	3,1	0	0,0
2000-10-20 09:30	126	34	97	0,0	21,13	6,42	383,7	1021,52	5,98	6,42	20,84	10,15	2,0	0	0,0
2000-10-20 10:00	157	34	97	2,8	21,23	6,72	383,7	1021,52	6,28	4,30	20,94	10,45	3,1	0	0,0
2000-10-20 10:30	139	34	97	1,2	21,33	6,82	383,7	1021,52	6,38	6,82	21,04	10,55	2,6	0	0,0
2000-10-20 11:00	196	34	97	2,0	21,33	7,32	383,7	1022,52	6,88	7,32	21,04	11,05	2,8	0	0,0
2000-10-20 11:30	185	34	95	1,4	21,23	7,42	383,7	1022,52	6,67	7,42	20,94	10,98	2,6	0	0,0
2000-10-20 12:00	186	34	90	0,0	21,23	8,02	383,7	1022,52	6,48	8,02	20,94	11,16	3,3	0	0,0
2000-10-20 12:30	206	34	85	1,8	21,23	8,12	383,7	1022,52	5,75	8,12	20,94	10,86	2,4	0	0,0
2000-10-20 13:00	202	34	79	2,2	21,23	8,82	383,7	1023,52	5,38	8,82	20,94	11,10	3,0	0	0,0
2000-10-20 13:30	218	34	75	2,0	21,23	9,02	383,7	1023,52	4,83	9,02	20,94	11,01	2,2	0	0,0
2000-10-20 14:00	198	34	70	1,6	21,23	9,32	383,7	1023,52	4,13	9,32	20,94	10,96	3,0	0	0,0
2000-10-20 14:30	238	34	65	1,8	21,23	9,62	383,7	1023,52	3,37	9,62	20,94	10,94	2,6	0	0,0
2000-10-20 15:00	250	34	63	2,0	21,23	9,32	383,7	1024,52	2,64	9,32	20,94	10,51	2,2	0	0,0
2000-10-20 15:30	314	34	60	1,8	21,23	9,72	383,7	1024,52	2,33	9,72	20,94	10,73	2,4	0	0,0
2000-10-20 16:00	276	34	64	0,0	21,23	9,62	383,7	1024,52	3,15	9,62	20,94	10,87	1,8	0	0,0
2000-10-20 16:30	317	34	62	0,0	21,23	9,32	383,7	1024,52	2,41	9,32	20,94	10,45	1,4	0	0,0
2000-10-20 17:00	323	34	66	0,0	21,23	9,22	383,7	1025,52	3,20	9,22	20,94	10,60	0,0	0	0,0
2000-10-20 17:30	4	34	74	0,0	21,23	6,72	383,7	1025,52	2,41	6,72	20,94	8,64	0,0	0	0,0
2000-10-20 18:00	37	34	79	0,0	21,13	5,12	383,7	1025,52	1,78	5,12	20,84	7,40	1,2	0	0,0
2000-10-20 18:30	29	34	81	0,0	21,03	4,42	383,7	1025,52	1,44	4,42	20,74	6,84	0,0	0	0,0
2000-10-20 19:00	48	34	84	1,2	21,03	3,32	383,7	1026,52	0,87	3,32	20,74	5,97	1,6	0	0,0
2000-10-20 19:30	39	34	86	1,4	20,93	2,82	383,7	1026,52	0,71	2,82	20,64	5,63	1,6	0	0,0
2000-10-20 20:00	69	34	86	1,6	20,93	2,62	383,7	1026,52	0,51	2,62	20,64	5,43	1,6	0	0,0
2000-10-20 20:30	62	34	88	1,4	20,83	2,42	383,7	1026,52	0,63	2,42	20,54	5,39	1,8	0	0,0
2000-10-20 21:00	76	34	88	1,2	20,83	2,52	383,7	1027,52	0,73	2,52	20,54	5,49	1,4	0	0,0
2000-10-20 21:30	92	34	88	1,4	20,73	2,72	383,7	1027,52	0,93	2,72	20,44	5,69	1,6	0	0,0
2000-10-20 22:00	58	34	89	1,6	20,73	2,42	383,7	1027,52	0,79	2,42	20,44	5,47	1,8	0	0,0
2000-10-20 22:30	83	34	90	1,2	20,73	2,02	383,7	1027,52	0,55	2,02	20,44	5,15	1,6	0	0,0
2000-10-20 23:00	89	34	94	1,4	20,73	3,42	383,7	1027,52	2,54	3,42	20,44	6,89	2,4	0	0,0
2000-10-20 23:30	104	34	92	1,6	20,83	3,62	383,7	1027,52	2,44	3,62	20,54	6,92	2,2	0	0,0
2000-10-21 00:00	117	34	93	1,6	21,03	3,22	383,7	1027,52	2,20	3,22	20,74	6,60	2,4	0	0,0
2000-10-21 00:30	111	34	94	1,4	21,23	2,82	383,7	1027,52	1,95	2,82	20,94	6,29	2,0	0	0,0
2000-10-21 01:00	117	34	94	1,6	21,33	2,62	383,7	1027,52	1,75	2,62	21,04	6,09	2,4	0	0,0
2000-10-21 01:30	125	34	91	1,8	21,53	2,72	383,7	1027,52	1,40	2,72	21,24	5,94	2,4	0	0,0
2000-10-21 02:00	139	34	91	2,0	21,63	2,32	383,7	1026,52	1,00	2,32	21,34	5,53	2,6	0	0,0
2000-10-21 02:30	105	34	90	1,6	21,63	2,32	383,7	1026,52	0,85	2,32	21,34	5,45	2,2	0	0,0
2000-10-21 03:00	112	34	93	2,2	21,63	2,22	383,7	1026,52	1,20	2,22	21,34	5,60	2,8	0	0,0
2000-10-21 03:30	108	34	94	1,4	21,53	1,72	383,7	1026,52	0,85	1,72	21,24	5,19	2,8	0	0,0
2000-10-21 04:00	122	34	97	1,8	21,43	1,72	383,7	1026,52	1,29	1,72	21,14	5,45	3,9	0	0,0
2000-10-21 04:30	84	34	97	1,4	21,43	1,32	383,7	1026,52	0,89	1,32	21,14	5,05	2,2	0	0,0
2000-10-21 05:00	113	34	97	2,4	21,33	1,32	383,7	1026,52	0,89	-0,42	21,04	5,05	2,6	0	0,0
2000-10-21 05:30	117	34	97	0,0	21,43	0,61	383,7	1026,52	0,19	0,61	21,14	4,34	2,4	0	0,0
2000-10-21 06:00	108	34	97	1,8	21,43	0,82	383,7	1025,52	0,39	0,82	21,14	4,54	3,1	0	0,0
2000-10-21 06:30	135	34	97	3,1	21,53	0,92	383,7	1025,52	0,49	-2,03	21,24	4,64	3,1	0	0,0
2000-10-21 07:00	134	34	97	1,6	21,53	1,32	383,7	1025,52	0,89	1,32	21,24	5,05	3,0	0	0,0
2000-10-21 07:30	108	34	97	1,4	21,63	1,32	383,7	1025,52	0,89	1,32	21,34	5,05	1,8	0	0,0

Datum	Vindriktning °	Luftfukt inne Rh%	Luftfukt ute Rh%	Vindhastighet m/s	Temp inne °C	Temp ute °C	Regn året mm	Lufttryck Mbar	Daggpunkt °C	Kyleffekt °C	Vix inne °C	Vix ute °C	Vindby m/s	Korr lufttryck	Regn/dygn mm
2000-10-21 08:00	93	34	97	1,2	21,73	1,52	383,7	1025,52	1,09	1,52	21,44	5,25	2,4	0	0,0
2000-10-21 08:30	142	34	97	3,9	21,73	2,22	383,7	1025,52	1,79	-2,90	21,44	5,95	5,2	0	0,0
2000-10-21 09:00	140	33	97	3,3	21,63	3,02	383,7	1024,52	2,59	-0,85	21,30	6,75	4,7	0	0,0
2000-10-21 09:30	125	33	97	2,2	21,63	3,62	383,7	1024,52	3,19	3,62	21,30	7,35	4,7	0	0,0
2000-10-21 10:00	110	33	97	2,0	21,63	3,72	383,7	1024,52	3,29	3,72	21,30	7,45	4,3	0	0,0
2000-10-21 10:30	72	33	97	1,4	21,63	3,52	383,7	1024,52	3,09	3,52	21,30	7,25	2,8	0	0,0
2000-10-21 11:00	126	33	97	4,1	21,63	3,72	383,7	1023,52	3,29	-2,24	21,30	7,45	4,1	0	0,0
2000-10-21 11:30	147	33	97	1,8	21,53	5,12	383,7	1023,52	4,68	5,12	21,20	8,85	4,9	0	0,0
2000-10-21 12:00	124	34	97	2,8	21,53	5,72	383,7	1023,52	5,28	3,21	21,24	9,45	6,6	0	0,0
2000-10-21 12:30	135	34	97	4,3	21,43	6,02	383,7	1022,52	5,58	0,53	21,14	9,75	5,8	0	0,0
2000-10-21 13:00	147	34	97	3,5	21,43	6,32	383,7	1022,52	5,88	2,87	21,14	10,05	5,2	0	0,0
2000-10-21 13:30	133	34	97	3,3	21,43	6,62	383,7	1021,52	6,18	3,21	21,14	10,35	5,2	0	0,0
2000-10-21 14:00	138	34	97	2,6	21,43	6,82	383,7	1021,52	6,38	5,39	21,14	10,55	5,2	0	0,0
2000-10-21 14:30	133	34	97	3,1	21,43	7,02	383,7	1020,52	6,58	4,63	21,14	10,75	6,2	0	0,0
2000-10-21 15:00	154	34	97	4,5	21,43	7,12	383,7	1020,52	6,68	0,94	21,14	10,85	5,4	0	0,0
2000-10-21 15:30	131	34	97	3,7	21,43	7,32	383,7	1020,52	6,88	3,05	21,14	11,05	5,0	0	0,0
2000-10-21 16:00	162	34	97	5,2	21,43	7,42	383,7	1019,52	6,98	0,80	21,14	11,15	6,9	0	0,0
2000-10-21 16:30	148	34	97	4,9	21,53	7,52	384,7	1019,52	7,08	1,44	21,24	11,25	7,1	1	1,0
2000-10-21 17:00	146	34	97	3,9	21,53	7,52	384,7	1019,52	7,08	3,28	21,24	11,25	6,4	1	1,0
2000-10-21 17:30	150	34	97	5,0	21,63	7,72	384,7	1018,52	7,28	1,18	21,34	11,45	8,3	0	1,0
2000-10-21 18:00	136	34	97	4,9	21,63	7,82	384,7	1017,52	7,38	1,81	21,34	11,55	7,7	0	1,0
2000-10-21 18:30	121	34	97	4,9	21,53	7,82	385,7	1016,51	7,38	1,81	21,24	11,55	7,9	1	2,0
2000-10-21 19:00	140	34	97	5,6	21,43	7,82	385,7	1016,51	7,38	0,80	21,14	11,55	7,1	1	2,0
2000-10-21 19:30	151	34	97	5,0	21,33	7,82	385,7	1016,51	7,38	1,31	21,04	11,55	7,9	0	2,0
2000-10-21 20:00	181	34	97	4,5	21,23	7,82	385,7	1016,51	7,38	1,81	20,94	11,55	7,7	0	2,0
2000-10-21 20:30	141	34	97	4,3	21,13	7,92	386,7	1015,51	7,47	2,82	20,84	11,65	7,9	1	3,0
2000-10-21 21:00	166	34	97	4,5	21,03	7,92	386,7	1015,51	7,47	1,94	20,74	11,65	7,9	1	3,0
2000-10-21 21:30	166	34	97	4,5	21,03	7,92	386,7	1015,51	7,47	1,94	20,74	11,65	6,2	0	3,0
2000-10-21 22:00	175	34	96	3,7	21,13	7,92	386,7	1014,51	7,32	3,75	20,84	11,56	6,4	0	3,0
2000-10-21 22:30	163	34	97	3,3	21,13	7,82	386,7	1014,51	7,38	4,57	20,84	11,55	5,0	0	3,0
2000-10-21 23:00	155	34	97	5,4	21,13	7,62	386,7	1013,51	7,18	0,55	20,84	11,35	6,0	0	3,0
2000-10-21 23:30	145	34	97	4,9	21,13	7,62	386,7	1013,51	7,18	1,56	20,84	11,35	6,0	0	3,0
2000-10-22 00:00	151	34	97	3,7	21,23	7,52	386,7	1012,51	7,08	3,28	20,94	11,25	5,8	0	0,0
2000-10-22 00:30	137	34	97	3,9	21,23	7,62	386,7	1012,51	7,18	3,40	20,94	11,35	5,2	0	0,0
2000-10-22 01:00	149	34	97	3,5	21,43	7,52	386,7	1012,51	7,08	4,23	21,14	11,25	5,0	0	0,0
2000-10-22 01:30	131	34	97	4,3	21,43	7,52	386,7	1012,51	7,08	2,34	21,14	11,25	6,4	0	0,0
2000-10-22 02:00	166	34	97	3,5	21,43	7,52	386,7	1011,51	7,08	4,23	21,14	11,25	5,2	0	0,0
2000-10-22 02:30	181	34	97	3,0	21,43	7,62	386,7	1011,51	7,18	5,29	21,14	11,35	3,3	0	0,0
2000-10-22 03:00	170	34	97	3,9	21,43	7,62	387,7	1011,51	7,18	3,40	21,14	11,35	3,9	1	1,0
2000-10-22 03:30	147	34	97	3,1	21,33	7,62	387,7	1011,51	7,18	5,29	21,04	11,35	3,3	1	1,0
2000-10-22 04:00	182	34	97	1,4	21,33	7,62	387,7	1011,51	7,18	7,62	21,04	11,35	2,8	0	1,0
2000-10-22 04:30	262	34	97	1,8	21,43	7,62	387,7	1011,51	7,18	7,62	21,14	11,35	2,8	0	1,0
2000-10-22 05:00	299	34	97	2,4	21,43	7,52	388,7	1011,51	7,08	6,12	21,14	11,25	4,1	1	2,0
2000-10-22 05:30	297	34	96	2,0	21,53	7,12	388,7	1012,51	6,53	7,12	21,24	10,76	3,5	1	2,0
2000-10-22 06:00	299	34	96	0,0	21,63	6,82	389,7	1012,51	6,23	6,82	21,34	10,46	2,0	1	3,0
2000-10-22 06:30	271	34	96	1,6	21,63	6,52	390,7	1012,51	5,93	6,52	21,34	10,16	2,0	2	4,0

Datum	Vindriktning °	Luftfukt inne Rh%	Luftfukt ute Rh%	Vindhastighet m/s	Temp inne °C	Temp ute °C	Regn året mm	Lufttryck Mbar	Daggpunkt °C	Kyleffekt °C	Vix inne °C	Vix ute °C	Vindby m/s	Korr lufttryck	Regn/dygn mm
2000-10-22 07:00	259	34	97	1,8	21,63	6,32	390,7	1012,51	5,88	6,32	21,34	10,05	2,4	0	4,0
2000-10-22 07:30	263	34	97	1,8	21,63	6,22	390,7	1012,51	5,78	6,22	21,34	9,95	2,2	0	4,0
2000-10-22 08:00	295	34	97	1,6	21,53	6,12	390,7	1012,51	5,68	6,12	21,24	9,85	3,0	0	4,0
2000-10-22 08:30	294	34	97	0,0	21,53	6,12	390,7	1013,51	5,68	6,12	21,24	9,85	1,6	0	4,0
2000-10-22 09:00	303	34	96	4,1	21,53	6,12	390,7	1013,51	5,53	0,65	21,24	9,76	4,1	0	4,0
2000-10-22 09:30	282	34	95	2,6	21,43	6,42	390,7	1014,51	5,68	4,96	21,14	9,98	4,5	0	4,0
2000-10-22 10:00	293	34	90	3,1	21,43	6,32	390,7	1015,51	4,80	3,87	21,14	9,46	3,5	0	4,0
2000-10-22 10:30	331	34	89	3,0	21,43	6,42	390,7	1015,51	4,74	3,98	21,14	9,47	4,3	0	4,0
2000-10-22 11:00	250	34	89	3,0	21,43	6,42	390,7	1015,51	4,74	3,98	21,14	9,47	6,8	0	4,0
2000-10-22 11:30	297	34	85	3,0	21,43	6,52	390,7	1016,51	4,18	4,09	21,14	9,25	3,9	0	4,0
2000-10-22 12:00	245	34	84	2,6	21,43	6,62	390,7	1016,51	4,11	5,17	21,14	9,28	4,1	0	4,0
2000-10-22 12:30	282	34	83	2,2	21,33	6,62	390,7	1017,52	3,94	6,62	21,04	9,20	3,9	0	4,0
2000-10-22 13:00	278	34	83	3,1	21,33	6,72	390,7	1017,52	4,04	4,30	21,04	9,30	5,0	0	4,0
2000-10-22 13:30	280	34	79	5,2	21,23	6,92	390,7	1017,52	3,53	0,17	20,94	9,20	8,3	0	4,0
2000-10-22 14:00	330	34	76	4,1	21,23	7,02	390,7	1017,52	3,08	1,73	20,94	9,08	6,2	0	4,0
2000-10-22 14:30	306	34	77	3,5	21,23	6,82	390,7	1018,52	3,07	3,44	20,94	8,95	5,0	0	4,0
2000-10-22 15:00	245	34	74	3,5	21,23	7,52	390,7	1018,52	3,19	4,23	20,94	9,44	5,4	0	4,0
2000-10-22 15:30	311	34	74	5,0	21,23	7,12	390,7	1019,52	2,80	0,42	20,94	9,04	7,7	0	4,0
2000-10-22 16:00	270	34	75	5,4	21,13	7,02	390,7	1019,52	2,89	-0,22	20,84	9,01	6,0	0	4,0
2000-10-22 16:30	321	34	77	3,5	21,13	6,52	390,7	1019,52	2,78	3,10	20,84	8,65	5,0	0	4,0
2000-10-22 17:00	259	34	81	2,4	21,13	6,02	390,7	1020,52	3,01	4,54	20,84	8,45	2,4	0	4,0
2000-10-22 17:30	297	34	81	2,6	21,03	5,72	390,7	1020,52	2,71	4,22	20,74	8,15	3,7	0	4,0
2000-10-22 18:00	283	34	82	2,8	21,03	5,42	390,7	1020,52	2,59	2,88	20,74	7,92	5,4	0	4,0
2000-10-22 18:30	272	34	83	0,0	20,93	4,72	390,7	1020,52	2,08	4,72	20,64	7,30	2,0	0	4,0
2000-10-22 19:00	262	34	86	1,2	20,83	4,52	390,7	1020,52	2,38	4,52	20,54	7,33	3,3	0	4,0
2000-10-22 19:30	259	34	86	1,2	20,73	4,42	390,7	1020,52	2,28	4,42	20,44	7,23	2,2	0	4,0
2000-10-22 20:00	316	34	85	1,8	20,63	4,32	390,7	1021,52	2,02	4,32	20,34	7,05	3,5	0	4,0
2000-10-22 20:30	161	34	84	0,0	20,63	3,62	390,7	1021,52	1,17	3,62	20,34	6,27	0,0	0	4,0
2000-10-22 21:00	169	34	88	1,4	20,63	3,32	390,7	1021,52	1,52	3,32	20,34	6,29	1,4	0	4,0
2000-10-22 21:30	256	34	89	0,0	20,63	3,82	390,7	1022,52	2,17	3,82	20,34	6,87	2,6	0	4,0
2000-10-22 22:00	285	34	85	1,8	20,73	4,32	390,7	1022,52	2,02	4,32	20,44	7,05	3,9	0	4,0
2000-10-22 22:30	255	34	84	1,4	20,83	3,82	390,7	1022,52	1,36	3,82	20,54	6,47	2,0	0	4,0
2000-10-22 23:00	256	34	86	1,2	21,03	3,52	390,7	1022,52	1,40	3,52	20,74	6,33	1,8	0	4,0
2000-10-22 23:30	253	34	87	1,6	21,13	3,42	390,7	1021,52	1,46	3,42	20,84	6,31	2,0	0	4,0
2000-10-23 00:00	231	34	87	0,0	21,23	3,22	390,7	1022,52	1,26	3,22	20,94	6,11	1,6	0	0,0
2000-10-23 00:30	244	34	87	0,0	21,23	3,12	390,7	1021,52	1,16	3,12	20,94	6,01	1,2	0	0,0
2000-10-23 01:00	203	34	88	1,2	21,23	3,02	390,7	1021,52	1,23	3,02	20,94	5,99	1,6	0	0,0
2000-10-23 01:30	262	34	88	1,2	21,13	3,02	390,7	1021,52	1,23	3,02	20,84	5,99	1,2	0	0,0
2000-10-23 02:00	187	33	88	0,0	21,03	3,02	390,7	1021,52	1,23	3,02	20,70	5,99	1,8	0	0,0
2000-10-23 02:30	178	34	88	0,0	20,93	2,72	390,7	1021,52	0,93	2,72	20,64	5,69	0,0	0	0,0
2000-10-23 03:00	187	34	89	0,0	20,93	2,62	390,7	1021,52	0,99	2,62	20,64	5,67	1,4	0	0,0
2000-10-23 03:30	161	34	89	0,0	21,03	2,72	390,7	1021,52	1,09	2,72	20,74	5,77	1,8	0	0,0
2000-10-23 04:00	161	34	89	0,0	21,03	2,52	390,7	1020,52	0,89	2,52	20,74	5,57	1,4	0	0,0
2000-10-23 04:30	161	34	88	0,0	21,23	2,22	390,7	1020,52	0,44	2,22	20,94	5,19	0,0	0	0,0
2000-10-23 05:00	161	34	88	0,0	21,33	1,82	390,7	1020,52	0,04	1,82	21,04	4,79	0,0	0	0,0
2000-10-23 05:30	64	34	89	0,0	21,33	1,72	390,7	1019,52	0,10	1,72	21,04	4,77	1,4	0	0,0

Datum	Vindriktning °	Luftfukt inne Rh%	Luftfukt ute Rh%	Vindhastighet m/s	Temp inne °C	Temp ute °C	Regn året mm	Luftryck Mbar	Daggpunkt °C	Kyleffekt °C	Vix inne °C	Vix ute °C	Vindby m/s	Korr luftryck	Regn/dygn mm
2000-10-23 06:00	78	34	88	0,0	21,33	1,92	390,7	1019,52	0,14	1,92	21,04	4,89	1,6	0	0,0
2000-10-23 06:30	71	34	88	1,4	21,33	1,82	390,7	1019,52	0,04	1,82	21,04	4,79	2,6	0	0,0
2000-10-23 07:00	83	34	87	1,4	21,23	1,72	390,7	1019,52	-0,22	1,72	20,94	4,61	2,6	0	0,0
2000-10-23 07:30	106	34	90	1,4	21,23	1,52	390,7	1018,52	0,06	1,52	20,94	4,65	2,0	0	0,0
2000-10-23 08:00	106	34	91	1,2	21,13	1,32	390,7	1018,52	0,01	1,32	20,84	4,53	2,6	0	0,0
2000-10-23 08:30	111	34	92	1,4	21,13	1,42	390,7	1018,52	0,26	1,42	20,84	4,72	1,8	0	0,0
2000-10-23 09:00	89	34	92	1,8	21,23	1,42	390,7	1018,52	0,26	1,42	20,94	4,72	2,2	0	0,0
2000-10-23 09:30	108	34	92	2,0	21,33	1,72	390,7	1017,52	0,56	1,72	21,04	5,02	3,1	0	0,0
2000-10-23 10:00	91	34	92	1,8	21,43	1,82	390,7	1017,52	0,66	1,82	21,14	5,12	2,4	0	0,0
2000-10-23 10:30	101	34	92	0,0	21,53	2,02	390,7	1016,51	0,85	2,02	21,24	5,32	2,2	0	0,0
2000-10-23 11:00	123	34	93	2,2	21,53	2,42	390,7	1016,51	1,40	2,42	21,24	5,80	3,0	0	0,0
2000-10-23 11:30	151	34	92	2,6	21,43	3,12	390,7	1016,51	1,94	1,48	21,14	6,42	2,6	0	0,0
2000-10-23 12:00	160	34	87	2,8	21,43	4,42	390,7	1015,51	2,45	1,79	21,14	7,31	3,7	0	0,0
2000-10-23 12:30	129	34	85	2,2	21,33	3,82	390,7	1015,51	1,53	3,82	21,04	6,55	3,3	0	0,0
2000-10-23 13:00	147	34	86	2,2	21,23	4,32	390,7	1015,51	2,18	4,32	20,94	7,13	3,1	0	0,0
2000-10-23 13:30	111	34	83	2,2	21,13	4,62	390,7	1014,51	1,98	4,62	20,84	7,20	3,7	0	0,0
2000-10-23 14:00	134	34	85	2,4	21,03	4,82	390,7	1013,51	2,51	3,27	20,74	7,55	3,3	0	0,0
2000-10-23 14:30	138	34	83	4,3	21,03	5,42	390,7	1013,51	2,76	-0,19	20,74	8,00	5,8	0	0,0
2000-10-23 15:00	136	34	83	2,6	20,93	5,52	390,7	1012,51	2,86	4,01	20,64	8,10	3,9	0	0,0
2000-10-23 15:30	154	34	80	2,8	20,93	5,72	390,7	1012,51	2,54	3,21	20,64	8,07	3,1	0	0,0
2000-10-23 16:00	151	34	76	5,0	20,93	6,32	390,7	1011,51	2,40	-0,58	20,64	8,38	5,0	0	0,0
2000-10-23 16:30	136	34	73	2,8	21,13	6,02	390,7	1011,51	1,55	3,54	20,84	7,87	5,0	0	0,0
2000-10-23 17:00	157	33	76	3,9	21,23	5,32	390,7	1010,51	1,43	0,72	20,90	7,38	6,9	0	0,0
2000-10-23 17:30	153	33	77	4,1	21,03	5,22	390,7	1009,51	1,52	-0,43	20,70	7,35	6,0	0	0,0
2000-10-23 18:00	117	33	81	2,2	20,93	4,62	390,7	1009,51	1,64	4,62	20,60	7,04	4,7	0	0,0
2000-10-23 18:30	151	33	83	2,2	20,93	4,22	390,7	1009,51	1,59	4,22	20,60	6,80	3,3	0	0,0
2000-10-23 19:00	122	33	86	3,3	20,93	3,92	390,7	1008,51	1,79	0,16	20,60	6,73	4,5	0	0,0
2000-10-23 19:30	156	33	87	3,1	21,03	3,62	390,7	1008,51	1,66	0,92	20,70	6,51	3,5	0	0,0
2000-10-23 20:00	129	33	87	3,5	21,13	3,62	390,7	1008,51	1,66	-0,18	20,80	6,51	3,5	0	0,0
2000-10-23 20:30	109	33	89	1,2	21,33	3,42	390,7	1007,51	1,78	3,42	21,00	6,47	2,2	0	0,0
2000-10-23 21:00	138	33	90	2,4	21,43	3,62	390,7	1007,51	2,13	2,01	21,10	6,75	3,3	0	0,0
2000-10-23 21:30	134	33	91	0,0	21,43	3,82	390,7	1007,51	2,48	3,82	21,10	7,04	2,4	0	0,0
2000-10-23 22:00	122	33	90	0,0	21,33	3,42	390,7	1007,51	1,93	3,42	21,00	6,55	1,6	0	0,0
2000-10-23 22:30	114	33	92	0,0	21,23	3,42	390,7	1006,51	2,24	3,42	20,90	6,72	2,0	0	0,0
2000-10-23 23:00	79	33	92	1,4	21,13	2,72	390,7	1006,51	1,55	2,72	20,80	6,02	1,6	0	0,0
2000-10-23 23:30	136	33	94	1,2	21,03	2,82	390,7	1006,51	1,95	2,82	20,70	6,29	1,8	0	0,0
2000-10-24 00:00	111	33	95	1,6	20,93	2,92	390,7	1005,51	2,20	2,92	20,60	6,47	2,0	0	0,0
2000-10-24 00:30	78	33	95	1,4	21,03	2,62	390,7	1005,51	1,90	2,62	20,70	6,17	1,8	0	0,0
2000-10-24 01:00	62	34	95	1,6	21,13	2,62	390,7	1004,51	1,90	2,62	20,84	6,17	2,4	0	0,0
2000-10-24 01:30	111	34	96	1,8	21,33	2,32	390,7	1004,51	1,74	2,32	21,04	5,96	2,2	0	0,0
2000-10-24 02:00	103	34	97	1,4	21,53	2,32	390,7	1004,51	1,89	2,32	21,24	6,05	1,8	0	0,0
2000-10-24 02:30	93	33	97	0,0	21,53	2,22	390,7	1003,51	1,79	2,22	21,20	5,95	2,0	0	0,0
2000-10-24 03:00	104	33	97	1,4	21,53	2,12	390,7	1002,51	1,69	2,12	21,20	5,85	1,8	0	0,0
2000-10-24 03:30	86	33	97	0,0	21,43	2,22	390,7	1002,51	1,79	2,22	21,10	5,95	2,0	0	0,0
2000-10-24 04:00	104	33	97	1,6	21,33	2,22	390,7	1001,51	1,79	2,22	21,00	5,95	2,4	0	0,0
2000-10-24 04:30	125	33	97	2,6	21,23	2,42	390,7	1001,51	1,99	0,74	20,90	6,15	2,8	0	0,0

Datum	Vindriktning °	Luftfukt inne Rh%	Luftfukt ute Rh%	Vindhastighet m/s	Temp inne °C	Temp ute °C	Regn året mm	Lufttryck Mbar	Daggpunkt °C	Kyleffekt °C	Vix inne °C	Vix ute °C	Vindby m/s	Korr lufttryck	Regn/dygn mm
2000-10-24 05:00	117	33	97	2,2	21,13	2,92	390,7	1000,51	2,49	2,92	20,80	6,65	2,8	0	0,0
2000-10-24 05:30	100	33	97	1,8	21,13	2,92	390,7	999,51	2,49	2,92	20,80	6,65	3,5	0	0,0
2000-10-24 06:00	118	34	97	2,0	21,13	3,02	390,7	999,51	2,59	3,02	20,84	6,75	3,5	0	0,0
2000-10-24 06:30	78	34	97	2,0	21,23	3,42	390,7	998,51	2,99	3,42	20,94	7,15	2,4	0	0,0
2000-10-24 07:00	119	34	97	1,8	21,43	3,62	390,7	998,51	3,19	3,62	21,14	7,35	2,8	0	0,0
2000-10-24 07:30	76	34	97	2,6	21,53	4,12	390,7	997,50	3,68	2,54	21,24	7,85	2,6	0	0,0
2000-10-24 08:00	137	33	97	1,4	21,63	4,32	390,7	997,50	3,88	4,32	21,30	8,05	1,8	0	0,0
2000-10-24 08:30	100	33	97	1,2	21,63	3,92	391,7	996,50	3,49	3,92	21,30	7,65	2,4	1	1,0
2000-10-24 09:00	118	33	97	1,4	21,63	3,02	393,7	996,50	2,59	3,02	21,30	6,75	2,2	3	3,0
2000-10-24 09:30	86	33	97	2,8	21,63	3,22	393,7	995,50	2,79	0,48	21,30	6,95	2,8	2	3,0
2000-10-24 10:00	231	33	97	1,8	21,53	3,12	394,7	994,50	2,69	3,12	21,20	6,85	2,4	1	4,0
2000-10-24 10:30	199	34	97	0,0	21,43	3,02	396,7	994,50	2,59	3,02	21,14	6,75	2,0	3	6,0
2000-10-24 11:00	95	34	97	1,4	21,43	2,92	397,7	993,50	2,49	2,92	21,14	6,65	1,8	3	7,0
2000-10-24 11:30	232	34	97	0,0	21,43	3,12	397,7	993,50	2,69	3,12	21,14	6,85	1,8	1	7,0
2000-10-24 12:00	78	34	97	0,0	21,43	3,32	398,7	992,50	2,89	3,32	21,14	7,05	2,0	1	8,0
2000-10-24 12:30	53	34	97	1,2	21,63	3,42	398,7	992,50	2,99	3,42	21,34	7,15	1,8	1	8,0
2000-10-24 13:00	234	34	97	1,6	21,73	3,62	399,7	991,50	3,19	3,62	21,44	7,35	2,2	1	9,0
2000-10-24 13:30	12	34	97	1,4	21,83	3,82	399,7	991,50	3,39	3,82	21,54	7,55	2,2	1	9,0
2000-10-24 14:00	239	34	97	1,8	21,93	4,02	399,7	990,50	3,59	4,02	21,64	7,75	3,1	0	9,0
2000-10-24 14:30	251	34	97	2,0	21,93	3,92	399,7	990,50	3,49	3,92	21,64	7,65	2,4	0	9,0
2000-10-24 15:00	330	34	97	1,4	21,83	3,92	399,7	990,50	3,49	3,92	21,54	7,65	2,8	0	9,0
2000-10-24 15:30	343	34	97	2,4	21,83	4,02	399,7	990,50	3,59	2,43	21,54	7,75	3,1	0	9,0
2000-10-24 16:00	333	34	97	1,8	21,73	4,12	399,7	989,50	3,68	4,12	21,44	7,85	3,0	0	9,0
2000-10-24 16:30	342	34	97	1,2	21,63	4,32	399,7	989,50	3,88	4,32	21,34	8,05	2,4	0	9,0
2000-10-24 17:00	246	34	97	2,2	21,63	4,32	399,7	989,50	3,88	4,32	21,34	8,05	2,2	0	9,0
2000-10-24 17:30	338	34	97	0,0	21,63	4,22	399,7	989,50	3,78	4,22	21,34	7,95	0,0	0	9,0
2000-10-24 18:00	321	34	97	0,0	21,63	4,22	399,7	989,50	3,78	4,22	21,34	7,95	0,0	0	9,0
2000-10-24 18:30	295	34	97	1,2	21,63	4,22	399,7	989,50	3,78	4,22	21,34	7,95	1,6	0	9,0
2000-10-24 19:00	291	34	97	0,0	21,73	4,32	399,7	989,50	3,88	4,32	21,44	8,05	1,6	0	9,0
2000-10-24 19:30	346	34	97	0,0	21,73	4,32	399,7	989,50	3,88	4,32	21,44	8,05	1,2	0	9,0
2000-10-24 20:00	346	34	97	0,0	21,73	4,32	399,7	989,50	3,88	4,32	21,44	8,05	0,0	0	9,0
2000-10-24 20:30	346	34	97	0,0	21,73	4,32	399,7	989,50	3,88	4,32	21,44	8,05	0,0	0	9,0
2000-10-24 21:00	346	33	97	0,0	21,63	4,42	399,7	989,50	3,98	4,42	21,30	8,15	0,0	0	9,0
2000-10-24 21:30	346	34	97	0,0	21,53	4,32	399,7	989,50	3,88	4,32	21,24	8,05	0,0	0	9,0
2000-10-24 22:00	334	34	97	0,0	21,43	4,42	399,7	989,50	3,98	4,42	21,14	8,15	0,0	0	9,0
2000-10-24 22:30	308	34	97	1,8	21,33	4,42	399,7	989,50	3,98	4,42	21,04	8,15	2,2	0	9,0
2000-10-24 23:00	272	34	97	1,6	21,33	4,72	399,7	989,50	4,28	4,72	21,04	8,45	2,2	0	9,0
2000-10-24 23:30	301	34	97	1,8	21,33	4,82	399,7	989,50	4,38	4,82	21,04	8,55	2,2	0	9,0
2000-10-25 00:00	297	34	97	2,8	21,43	4,92	399,7	989,50	4,48	2,34	21,14	8,65	3,5	0	0,0
2000-10-25 00:30	293	34	97	1,8	21,43	5,02	399,7	989,50	4,58	5,02	21,14	8,75	3,3	0	0,0
2000-10-25 01:00	278	34	97	1,4	21,43	5,02	399,7	989,50	4,58	5,02	21,14	8,75	2,6	0	0,0
2000-10-25 01:30	294	34	97	1,4	21,53	5,02	399,7	989,50	4,58	5,02	21,24	8,75	2,2	0	0,0
2000-10-25 02:00	296	34	97	1,2	21,53	4,72	399,7	989,50	4,28	4,72	21,24	8,45	2,0	0	0,0
2000-10-25 02:30	271	34	97	2,0	21,53	4,52	399,7	988,50	4,08	4,52	21,24	8,25	2,2	0	0,0
2000-10-25 03:00	298	34	97	2,0	21,53	4,72	399,7	988,50	4,28	4,72	21,24	8,45	2,4	0	0,0
2000-10-25 03:30	289	34	97	2,6	21,43	4,72	399,7	988,50	4,28	3,17	21,14	8,45	3,3	0	0,0

Datum	Vindriktning °	Luftfukt inne Rh%	Luftfukt ute Rh%	Vindhastighet m/s	Temp inne °C	Temp ute °C	Regn året mm	Lufttryck Mbar	Daggpunkt °C	Kyleffekt °C	Vix inne °C	Vix ute °C	Vindby m/s	Korr lufttryck	Regn/dygn mm
2000-10-25 04:00	298	34	97	2,0	21,33	4,72	399,7	988,50	4,28	4,72	21,04	8,45	3,1	0	0,0
2000-10-25 04:30	290	34	97	2,0	21,33	4,72	399,7	988,50	4,28	4,72	21,04	8,45	2,8	0	0,0
2000-10-25 05:00	290	34	96	1,8	21,23	4,62	399,7	989,50	4,04	4,62	20,94	8,26	2,8	0	0,0
2000-10-25 05:30	323	34	95	3,0	21,23	4,52	399,7	988,50	3,79	1,90	20,94	8,07	3,7	0	0,0
2000-10-25 06:00	305	34	93	2,8	21,23	4,42	399,7	989,50	3,39	1,79	20,94	7,80	3,7	0	0,0
2000-10-25 06:30	298	34	93	3,0	21,33	4,42	399,7	989,50	3,39	1,79	21,04	7,80	4,7	0	0,0
2000-10-25 07:00	305	34	92	2,8	21,33	4,32	399,7	989,50	3,13	1,68	21,04	7,62	2,8	0	0,0
2000-10-25 07:30	284	34	94	2,2	21,43	4,22	399,7	989,50	3,34	4,22	21,14	7,69	3,0	0	0,0
2000-10-25 08:00	301	34	94	2,4	21,43	4,32	399,7	989,50	3,44	2,75	21,14	7,79	3,1	0	0,0
2000-10-25 08:30	290	34	94	3,1	21,43	4,32	399,7	989,50	3,44	1,68	21,14	7,79	3,9	0	0,0
2000-10-25 09:00	289	34	95	1,6	21,33	4,32	399,7	989,50	3,59	4,32	21,04	7,87	2,2	0	0,0
2000-10-25 09:30	310	34	95	1,4	21,33	4,32	399,7	990,50	3,59	4,32	21,04	7,87	2,2	0	0,0
2000-10-25 10:00	312	34	95	2,0	21,33	3,82	400,7	990,50	3,09	3,82	21,04	7,37	3,7	1	1,0
2000-10-25 10:30	345	34	94	3,3	21,33	3,72	400,7	990,50	2,84	-0,06	21,04	7,19	3,3	1	1,0
2000-10-25 11:00	324	34	92	2,2	21,23	3,72	400,7	990,50	2,54	3,72	20,94	7,02	3,3	0	1,0
2000-10-25 11:30	319	34	92	3,7	21,23	3,72	400,7	991,50	2,54	-1,15	20,94	7,02	3,7	0	1,0
2000-10-25 12:00	338	34	91	0,0	21,23	3,42	400,7	991,50	2,09	3,42	20,94	6,64	2,6	0	1,0
2000-10-25 12:30	351	34	92	0,0	21,23	3,72	400,7	991,50	2,54	3,72	20,94	7,02	2,0	0	1,0
2000-10-25 13:00	319	34	89	1,6	21,23	4,12	400,7	991,50	2,47	4,12	20,94	7,17	2,2	0	1,0
2000-10-25 13:30	339	34	88	1,8	21,23	4,32	400,7	991,50	2,51	4,32	20,94	7,29	2,2	0	1,0
2000-10-25 14:00	331	34	87	1,2	21,23	4,42	400,7	991,50	2,45	4,42	20,94	7,31	1,8	0	1,0
2000-10-25 14:30	326	34	88	0,0	21,33	4,32	400,7	991,50	2,51	4,32	21,04	7,29	0,0	0	1,0
2000-10-25 15:00	351	34	88	0,0	21,33	4,32	400,7	991,50	2,51	4,32	21,04	7,29	0,0	0	1,0
2000-10-25 15:30	351	34	89	0,0	21,43	4,42	400,7	991,50	2,77	4,42	21,14	7,47	0,0	0	1,0
2000-10-25 16:00	240	33	91	0,0	21,53	4,52	400,7	991,50	3,18	4,52	21,20	7,74	0,0	0	1,0
2000-10-25 16:30	298	33	93	0,0	21,53	4,22	400,7	991,50	3,19	4,22	21,20	7,60	0,0	0	1,0
2000-10-25 17:00	328	33	94	0,0	21,63	4,02	400,7	991,50	3,14	4,02	21,30	7,49	0,0	0	1,0
2000-10-25 17:30	328	33	94	0,0	21,53	3,62	400,7	991,50	2,74	3,62	21,20	7,09	0,0	0	1,0
2000-10-25 18:00	328	34	95	0,0	21,53	3,12	400,7	992,50	2,39	3,12	21,24	6,67	0,0	0	1,0
2000-10-25 18:30	328	34	96	0,0	21,43	3,02	400,7	992,50	2,44	3,02	21,14	6,66	0,0	0	1,0
2000-10-25 19:00	328	34	97	0,0	21,43	3,12	400,7	992,50	2,69	3,12	21,14	6,85	0,0	0	1,0
2000-10-25 19:30	99	34	96	2,2	21,43	3,32	400,7	992,50	2,74	3,32	21,14	6,96	2,4	0	1,0
2000-10-25 20:00	71	34	88	2,0	21,33	2,92	400,7	992,50	1,13	2,92	21,04	5,89	2,6	0	1,0
2000-10-25 20:30	108	34	90	1,6	21,33	2,82	400,7	992,50	1,34	2,82	21,04	5,95	2,0	0	1,0
2000-10-25 21:00	51	34	90	1,8	21,33	2,62	400,7	992,50	1,14	2,62	21,04	5,75	2,8	0	1,0
2000-10-25 21:30	73	34	91	2,0	21,43	2,42	400,7	992,50	1,10	2,42	21,14	5,63	2,6	0	1,0
2000-10-25 22:00	57	34	89	1,8	21,43	2,22	400,7	993,50	0,59	2,22	21,14	5,27	2,4	0	1,0
2000-10-25 22:30	87	34	92	2,0	21,43	2,02	400,7	993,50	0,85	2,02	21,14	5,32	3,0	0	1,0
2000-10-25 23:00	90	34	89	1,6	21,43	1,62	400,7	993,50	-0,00	1,62	21,14	4,67	2,4	0	1,0
2000-10-25 23:30	79	34	87	0,0	21,43	1,42	400,7	993,50	-0,51	1,42	21,14	4,31	2,4	0	1,0
2000-10-26 00:00	95	34	86	1,4	21,43	1,12	400,7	993,50	-0,96	1,12	21,14	3,93	2,0	0	0,0
2000-10-26 00:30	89	34	85	1,6	21,43	1,02	400,7	993,50	-1,22	1,02	21,14	3,75	1,6	0	0,0
2000-10-26 01:00	89	34	85	1,6	21,43	0,92	400,7	994,50	-1,32	0,92	21,14	3,65	1,6	0	0,0
2000-10-26 01:30	74	34	87	1,2	21,53	0,82	400,7	994,50	-1,10	0,82	21,24	3,71	2,0	0	0,0
2000-10-26 02:00	114	33	86	1,8	21,53	0,61	400,7	994,50	-1,46	0,61	21,20	3,43	2,6	0	0,0
2000-10-26 02:30	75	33	87	0,0	21,63	0,61	400,7	994,50	-1,30	0,61	21,30	3,51	0,0	0	0,0

Datum	Vindriktning °	Luftfukt inne Rh%	Luftfukt ute Rh%	Vindhastighet m/s	Temp inne °C	Temp ute °C	Regn året mm	Lufttryck Mbar	Daggpunkt °C	Kyleffekt °C	Vix inne °C	Vix ute °C	Vindby m/s	Korr lufttryck	Regn/dygn mm
2000-10-26 03:00	89	33	86	0,0	21,63	0,41	400,7	994,50	-1,65	0,41	21,30	3,23	0,0	0	0,0
2000-10-26 03:30	89	33	84	0,0	21,63	0,21	400,7	994,50	-2,17	0,21	21,30	2,87	0,0	0	0,0
2000-10-26 04:00	89	33	84	0,0	21,63	0,11	400,7	995,50	-2,27	0,11	21,30	2,77	0,0	0	0,0
2000-10-26 04:30	89	33	84	0,0	21,63	-0,09	400,7	995,50	-2,46	-0,09	21,30	2,57	0,0	0	0,0
2000-10-26 05:00	89	33	83	0,0	21,63	-0,29	400,7	995,50	-2,82	-0,29	21,30	2,29	0,0	0	0,0
2000-10-26 05:30	89	33	84	0,0	21,63	-0,39	400,7	995,50	-2,76	-0,39	21,30	2,27	0,0	0	0,0
2000-10-26 06:00	89	33	86	0,0	21,63	-0,39	400,7	995,50	-2,44	-0,39	21,30	2,43	0,0	0	0,0
2000-10-26 06:30	89	33	88	0,0	21,63	-0,49	400,7	995,50	-2,23	-0,49	21,30	2,49	0,0	0	0,0
2000-10-26 07:00	89	33	89	0,0	21,63	-0,39	400,7	996,50	-1,98	-0,39	21,30	2,67	0,0	0	0,0
2000-10-26 07:30	89	33	88	0,0	21,73	-0,49	400,7	996,50	-2,23	-0,49	21,40	2,49	0,0	0	0,0
2000-10-26 08:00	89	33	85	0,0	21,73	-0,59	400,7	996,50	-2,79	-0,59	21,40	2,15	0,0	0	0,0
2000-10-26 08:30	89	33	83	0,0	21,73	-0,69	400,7	996,50	-3,21	-0,69	21,40	1,89	0,0	0	0,0
2000-10-26 09:00	89	33	81	0,0	21,73	-0,79	400,7	997,50	-3,64	-0,79	21,40	1,64	0,0	0	0,0
2000-10-26 09:30	89	33	80	0,0	21,63	-0,79	400,7	997,50	-3,80	-0,79	21,30	1,57	0,0	0	0,0
2000-10-26 10:00	89	33	79	0,0	21,63	-0,69	400,7	997,50	-3,87	-0,69	21,30	1,59	0,0	0	0,0
2000-10-26 10:30	89	33	78	0,0	21,73	-0,59	400,7	998,51	-3,95	-0,59	21,40	1,62	0,0	0	0,0
2000-10-26 11:00	103	33	77	0,0	21,83	-0,59	400,7	998,51	-4,12	-0,59	21,50	1,54	0,0	0	0,0
2000-10-26 11:30	102	33	74	0,0	21,83	-0,49	400,7	999,51	-4,55	-0,49	21,50	1,43	0,0	0	0,0
2000-10-26 12:00	152	34	74	0,0	21,93	-0,39	400,7	999,51	-4,45	-0,39	21,64	1,53	0,0	0	0,0
2000-10-26 12:30	313	34	72	1,2	22,03	-0,19	400,7	999,51	-4,62	-0,19	21,74	1,59	2,0	0	0,0
2000-10-26 13:00	346	34	68	1,2	22,03	0,31	400,7	999,51	-4,90	0,31	21,74	1,82	2,4	0	0,0
2000-10-26 13:30	342	34	70	0,0	21,93	0,31	400,7	999,51	-4,51	0,31	21,64	1,96	2,0	0	0,0
2000-10-26 14:00	323	33	70	1,4	21,83	0,51	400,7	1000,51	-4,32	0,51	21,50	2,16	1,6	0	0,0
2000-10-26 14:30	303	33	63	1,2	21,83	1,02	400,7	1000,51	-5,24	1,02	21,50	2,20	1,6	0	0,0
2000-10-26 15:00	321	33	61	2,0	21,73	1,22	400,7	1000,51	-5,47	1,22	21,40	2,28	3,0	0	0,0
2000-10-26 15:30	243	33	61	1,6	21,73	1,22	400,7	1000,51	-5,47	1,22	21,40	2,28	2,2	0	0,0
2000-10-26 16:00	327	33	62	2,0	21,63	1,12	400,7	1000,51	-5,35	1,12	21,30	2,24	2,0	0	0,0
2000-10-26 16:30	315	34	64	0,0	21,53	0,82	400,7	1001,51	-5,22	0,82	21,24	2,07	1,2	0	0,0
2000-10-26 17:00	345	34	67	2,0	21,43	0,31	400,7	1001,51	-5,09	0,31	21,14	1,76	2,0	0	0,0
2000-10-26 17:30	283	34	70	0,0	21,33	-0,09	400,7	1001,51	-4,90	-0,09	21,04	1,56	1,8	0	0,0
2000-10-26 18:00	295	34	72	0,0	21,23	-0,39	400,7	1001,51	-4,81	-0,39	20,94	1,39	1,8	0	0,0
2000-10-26 18:30	266	34	72	0,0	21,13	-0,29	400,7	1002,51	-4,72	-0,29	20,84	1,49	1,8	0	0,0
2000-10-26 19:00	86	34	71	0,0	21,03	-0,19	400,7	1002,51	-4,81	-0,19	20,74	1,52	0,0	0	0,0
2000-10-26 19:30	326	34	70	0,0	21,03	0,01	400,7	1003,51	-4,80	0,01	20,74	1,66	0,0	0	0,0
2000-10-26 20:00	310	34	68	0,0	21,03	0,31	400,7	1003,51	-4,90	0,31	20,74	1,82	1,4	0	0,0
2000-10-26 20:30	311	34	67	1,4	21,23	0,51	400,7	1003,51	-4,90	0,51	20,94	1,96	2,0	0	0,0
2000-10-26 21:00	243	34	65	0,0	21,53	0,41	400,7	1004,51	-5,40	0,41	21,24	1,73	2,0	0	0,0
2000-10-26 21:30	321	33	63	1,2	21,63	0,51	400,7	1004,51	-5,71	0,51	21,30	1,70	2,2	0	0,0
2000-10-26 22:00	87	33	63	0,0	21,63	0,41	400,7	1004,51	-5,81	0,41	21,30	1,60	1,2	0	0,0
2000-10-26 22:30	337	34	63	1,4	21,53	0,41	400,7	1004,51	-5,81	0,41	21,24	1,60	1,6	0	0,0
2000-10-26 23:00	331	34	65	0,0	21,43	0,41	400,7	1005,51	-5,40	0,41	21,14	1,73	2,0	0	0,0
2000-10-26 23:30	317	34	65	1,2	21,23	0,41	400,7	1005,51	-5,40	0,41	20,94	1,73	1,4	0	0,0
2000-10-27 00:00	328	34	63	1,2	21,23	0,51	400,7	1005,51	-5,71	0,51	20,94	1,70	2,2	0	0,0
2000-10-27 00:30	70	34	63	0,0	21,23	0,31	400,7	1005,51	-5,90	0,31	20,94	1,50	1,8	0	0,0
2000-10-27 01:00	340	34	63	1,8	21,43	0,31	400,7	1005,51	-5,90	0,31	21,14	1,50	2,2	0	0,0
2000-10-27 01:30	351	33	65	2,0	21,53	-0,19	400,7	1006,51	-5,97	-0,19	21,20	1,13	2,4	0	0,0

Datum	Vindriktning °	Luftfukt inne Rh%	Luftfukt ute Rh%	Vindhastighet m/s	Temp inne °C	Temp ute °C	Regn året mm	Lufttryck Mbar	Daggpunkt °C	Kyleffekt °C	Vix inne °C	Vix ute °C	Vindby m/s	Korr lufttryck	Regn/dygn mm
2000-10-27 02:00	13	33	66	0,0	21,73	-0,69	400,7	1006,51	-6,25	-0,69	21,40	0,69	2,2	0	0,0
2000-10-27 02:30	40	33	69	1,6	21,83	-1,29	400,7	1006,51	-6,24	-1,29	21,50	0,29	2,4	0	0,0
2000-10-27 03:00	331	33	70	1,4	21,83	-1,79	400,7	1006,51	-6,53	-1,79	21,50	-0,15	2,6	0	0,0
2000-10-27 03:30	336	33	70	1,2	21,73	-2,09	400,7	1007,51	-6,82	-2,09	21,40	-0,45	2,4	0	0,0
2000-10-27 04:00	340	33	69	1,6	21,63	-2,19	400,7	1007,51	-7,10	-2,19	21,30	-0,61	3,3	0	0,0
2000-10-27 04:30	320	33	69	1,4	21,53	-2,39	400,7	1007,51	-7,30	-2,39	21,20	-0,81	2,0	0	0,0
2000-10-27 05:00	332	33	69	1,2	21,43	-2,59	400,7	1007,51	-7,49	-2,59	21,10	-1,01	2,2	0	0,0
2000-10-27 05:30	334	33	68	1,2	21,33	-2,79	400,7	1007,51	-7,87	-2,79	21,00	-1,28	2,4	0	0,0
2000-10-27 06:00	335	33	67	1,6	21,43	-2,79	400,7	1008,51	-8,06	-2,79	21,10	-1,35	2,4	0	0,0
2000-10-27 06:30	314	33	66	1,6	21,43	-2,99	400,7	1008,51	-8,44	-2,99	21,10	-1,61	2,4	0	0,0
2000-10-27 07:00	356	33	64	1,2	21,53	-2,89	400,7	1008,51	-8,74	-2,89	21,20	-1,64	3,9	0	0,0
2000-10-27 07:30	328	33	64	0,0	21,63	-3,19	400,7	1008,51	-9,03	-3,19	21,30	-1,94	1,8	0	0,0
2000-10-27 08:00	351	33	64	3,3	21,73	-3,19	400,7	1008,51	-9,03	-7,86	21,40	-1,94	3,3	0	0,0
2000-10-27 08:30	339	33	65	1,6	21,73	-3,49	400,7	1009,51	-9,12	-3,49	21,40	-2,17	3,1	0	0,0
2000-10-27 09:00	323	33	65	0,0	21,63	-3,49	400,7	1009,51	-9,12	-3,49	21,30	-2,17	2,4	0	0,0
2000-10-27 09:30	180	33	63	0,0	21,63	-3,19	400,7	1009,51	-9,23	-3,19	21,30	-2,00	2,6	0	0,0
2000-10-27 10:00	337	33	62	0,0	21,53	-2,79	400,7	1009,51	-9,05	-2,79	21,20	-1,66	2,0	0	0,0
2000-10-27 10:30	228	33	60	0,0	21,43	-2,39	400,7	1010,51	-9,09	-2,39	21,10	-1,38	2,4	0	0,0
2000-10-27 11:00	331	33	59	2,6	21,33	-2,09	400,7	1010,51	-9,02	-4,01	21,00	-1,14	3,3	0	0,0
2000-10-27 11:30	308	33	58	1,2	21,33	-1,79	400,7	1010,51	-8,96	-1,79	21,00	-0,90	2,4	0	0,0
2000-10-27 12:00	327	33	58	2,6	21,33	-1,39	400,7	1010,51	-8,58	-3,27	21,00	-0,50	2,6	0	0,0
2000-10-27 12:30	277	33	57	1,2	21,33	-1,19	400,7	1010,51	-8,62	-1,19	21,00	-0,36	1,8	0	0,0
2000-10-27 13:00	97	33	56	2,2	21,33	-0,89	400,7	1010,51	-8,56	-0,89	21,00	-0,11	2,4	0	0,0
2000-10-27 13:30	85	33	55	0,0	21,43	-0,79	400,7	1010,51	-8,70	-0,79	21,10	-0,07	2,8	0	0,0
2000-10-27 14:00	190	33	55	0,0	21,43	-0,59	400,7	1010,51	-8,51	-0,59	21,10	0,13	2,8	0	0,0
2000-10-27 14:30	268	34	55	0,0	21,43	-0,59	400,7	1010,51	-8,51	-0,59	21,14	0,13	2,6	0	0,0
2000-10-27 15:00	73	34	55	0,0	21,43	-0,59	400,7	1010,51	-8,51	-0,59	21,14	0,13	2,6	0	0,0
2000-10-27 15:30	115	34	55	1,2	21,33	-0,69	400,7	1010,51	-8,61	-0,69	21,04	0,03	2,6	0	0,0
2000-10-27 16:00	356	34	55	0,0	21,33	-0,89	400,7	1010,51	-8,79	-0,89	21,04	-0,17	1,6	0	0,0
2000-10-27 16:30	285	34	57	0,0	21,23	-1,29	400,7	1010,51	-8,71	-1,29	20,94	-0,46	1,2	0	0,0
2000-10-27 17:00	47	33	58	0,0	21,13	-1,89	400,7	1011,51	-9,05	-1,89	20,80	-1,00	0,0	0	0,0
2000-10-27 17:30	39	33	62	0,0	21,03	-2,79	400,7	1011,51	-9,05	-2,79	20,70	-1,66	0,0	0	0,0
2000-10-27 18:00	259	33	66	0,0	20,83	-3,19	400,7	1011,51	-8,64	-3,19	20,50	-1,81	1,2	0	0,0
2000-10-27 18:30	276	33	68	0,0	20,63	-3,39	400,7	1011,51	-8,44	-3,39	20,30	-1,88	1,2	0	0,0
2000-10-27 19:00	276	33	69	0,0	20,63	-3,69	400,7	1011,51	-8,54	-3,69	20,30	-2,11	0,0	0	0,0
2000-10-27 19:30	261	33	69	0,0	20,63	-3,69	400,7	1011,51	-8,54	-3,69	20,30	-2,11	1,2	0	0,0
2000-10-27 20:00	131	33	70	0,0	20,83	-3,89	400,7	1011,51	-8,55	-3,89	20,50	-2,25	0,0	0	0,0
2000-10-27 20:30	73	33	71	1,4	21,13	-4,29	400,7	1012,51	-8,76	-4,29	20,80	-2,58	1,8	0	0,0
2000-10-27 21:00	80	33	74	0,0	21,33	-4,49	400,7	1012,51	-8,42	-4,49	21,00	-2,57	1,8	0	0,0
2000-10-27 21:30	115	33	73	0,0	21,43	-4,19	400,7	1012,51	-8,30	-4,19	21,10	-2,34	2,4	0	0,0
2000-10-27 22:00	79	33	72	1,4	21,33	-4,29	400,7	1012,51	-8,58	-4,29	21,00	-2,51	2,4	0	0,0
2000-10-27 22:30	78	33	73	1,2	21,23	-4,39	400,7	1012,51	-8,50	-4,39	20,90	-2,54	2,4	0	0,0
2000-10-27 23:00	114	33	74	1,2	21,13	-4,49	400,7	1012,51	-8,42	-4,49	20,80	-2,57	3,0	0	0,0
2000-10-27 23:30	61	33	75	1,4	21,03	-4,69	400,7	1012,51	-8,44	-4,69	20,70	-2,70	2,8	0	0,0
2000-10-28 00:00	124	33	76	1,4	20,93	-4,69	400,7	1012,51	-8,27	-4,69	20,60	-2,63	2,4	0	0,0
2000-10-28 00:30	196	33	76	1,2	21,13	-4,39	400,7	1013,51	-7,98	-4,39	20,80	-2,33	1,8	0	0,0

Datum	Vindriktning °	Luftfukt inne Rh%	Luftfukt ute Rh%	Vindhastighet m/s	Temp inne °C	Temp ute °C	Regn året mm	Lufttryck Mbar	Daggpunkt °C	Kyleffekt °C	Vix inne °C	Vix ute °C	Vindby m/s	Korr lufttryck	Regn/dygn mm
2000-10-28 01:00	90	33	75	1,2	21,43	-4,29	400,7	1013,51	-8,05	-4,29	21,10	-2,30	3,0	0	0,0
2000-10-28 01:30	56	33	76	1,8	21,63	-4,49	400,7	1013,51	-8,08	-4,49	21,30	-2,43	2,6	0	0,0
2000-10-28 02:00	111	33	78	1,2	21,63	-4,69	400,7	1012,51	-7,94	-4,69	21,30	-2,49	2,6	0	0,0
2000-10-28 02:30	77	33	79	1,4	21,53	-5,09	400,7	1012,51	-8,16	-5,09	21,20	-2,81	4,1	0	0,0
2000-10-28 03:00	85	33	81	2,0	21,33	-5,39	400,7	1012,51	-8,13	-5,39	21,00	-2,96	2,4	0	0,0
2000-10-28 03:30	63	33	82	0,0	21,23	-5,39	400,7	1012,51	-7,98	-5,39	20,90	-2,89	3,1	0	0,0
2000-10-28 04:00	91	33	82	2,6	21,33	-5,19	400,7	1012,51	-7,78	-7,28	21,00	-2,69	3,1	0	0,0
2000-10-28 04:30	73	33	82	2,4	21,53	-5,09	400,7	1012,51	-7,68	-7,18	21,20	-2,59	2,6	0	0,0
2000-10-28 05:00	64	33	82	2,0	21,73	-4,99	400,7	1012,51	-7,58	-4,99	21,40	-2,49	3,9	0	0,0
2000-10-28 05:30	85	33	82	2,2	21,73	-4,99	400,7	1012,51	-7,58	-4,99	21,40	-2,49	4,1	0	0,0
2000-10-28 06:00	94	33	84	1,2	21,63	-4,89	400,7	1012,51	-7,17	-4,89	21,30	-2,23	3,7	0	0,0
2000-10-28 06:30	72	33	85	2,8	21,43	-4,79	400,7	1012,51	-6,92	-8,26	21,10	-2,06	3,9	0	0,0
2000-10-28 07:00	86	33	86	1,4	21,33	-4,79	400,7	1012,51	-6,77	-4,79	21,00	-1,98	3,1	0	0,0
2000-10-28 07:30	102	33	87	2,4	21,43	-4,79	400,7	1012,51	-6,62	-6,86	21,10	-1,90	3,0	0	0,0
2000-10-28 08:00	111	33	88	2,6	21,73	-4,99	400,7	1012,51	-6,67	-7,07	21,40	-2,02	3,5	0	0,0
2000-10-28 08:30	92	33	88	1,6	21,83	-4,99	400,7	1012,51	-6,67	-4,99	21,50	-2,02	4,3	0	0,0
2000-10-28 09:00	78	33	87	3,7	21,83	-4,99	400,7	1012,51	-6,82	-11,30	21,50	-2,10	3,7	0	0,0
2000-10-28 09:30	103	33	88	2,4	21,63	-4,99	400,7	1012,51	-6,67	-7,07	21,30	-2,02	3,0	0	0,0
2000-10-28 10:00	93	33	88	3,0	21,53	-4,89	400,7	1012,51	-6,57	-8,37	21,20	-1,92	3,3	0	0,0
2000-10-28 10:30	97	33	88	2,2	21,43	-4,89	400,7	1012,51	-6,57	-4,89	21,10	-1,92	3,0	0	0,0
2000-10-28 11:00	102	33	90	2,0	21,53	-4,79	400,7	1012,51	-6,18	-4,79	21,20	-1,65	3,5	0	0,0
2000-10-28 11:30	89	33	90	3,0	21,73	-4,59	400,7	1012,51	-5,98	-8,04	21,40	-1,45	4,1	0	0,0
2000-10-28 12:00	139	33	90	1,6	21,83	-4,49	400,7	1012,51	-5,88	-4,49	21,50	-1,35	3,5	0	0,0
2000-10-28 12:30	88	33	90	1,8	21,83	-4,39	400,7	1012,51	-5,78	-4,39	21,50	-1,25	3,7	0	0,0
2000-10-28 13:00	79	33	90	2,8	21,73	-4,09	400,7	1012,51	-5,48	-7,50	21,40	-0,95	3,5	0	0,0
2000-10-28 13:30	91	33	90	4,5	21,53	-3,69	400,7	1011,51	-5,09	-12,44	21,20	-0,55	4,5	0	0,0
2000-10-28 14:00	77	33	90	2,2	21,43	-3,39	400,7	1011,51	-4,79	-3,39	21,10	-0,25	3,9	0	0,0
2000-10-28 14:30	122	33	90	2,6	21,53	-2,99	400,7	1011,51	-4,40	-4,96	21,20	0,15	4,3	0	0,0
2000-10-28 15:00	94	33	91	1,4	21,73	-2,79	400,7	1011,51	-4,05	-2,79	21,40	0,43	4,5	0	0,0
2000-10-28 15:30	106	33	92	3,1	21,83	-2,69	400,7	1011,51	-3,81	-5,97	21,50	0,61	4,7	0	0,0
2000-10-28 16:00	96	33	93	2,2	21,83	-2,69	400,7	1011,51	-3,66	-2,69	21,50	0,70	3,9	0	0,0
2000-10-28 16:30	115	33	92	3,1	21,83	-2,69	400,7	1011,51	-3,81	-5,97	21,50	0,61	3,7	0	0,0
2000-10-28 17:00	109	33	94	1,8	21,73	-2,69	400,7	1012,51	-3,52	-2,69	21,40	0,78	3,3	0	0,0
2000-10-28 17:30	95	33	95	3,0	21,63	-2,59	400,7	1012,51	-3,28	-5,86	21,30	0,97	4,1	0	0,0
2000-10-28 18:00	102	33	96	4,3	21,53	-2,59	400,7	1012,51	-3,14	-9,83	21,20	1,06	4,3	0	0,0
2000-10-28 18:30	134	33	96	2,0	21,63	-2,39	400,7	1012,51	-2,94	-2,39	21,30	1,26	4,7	0	0,0
2000-10-28 19:00	114	33	96	2,8	21,73	-2,29	400,7	1013,51	-2,84	-5,53	21,40	1,36	4,5	0	0,0
2000-10-28 19:30	108	33	96	3,9	21,83	-2,19	400,7	1013,51	-2,74	-8,04	21,50	1,46	5,0	0	0,0
2000-10-28 20:00	109	33	97	2,4	21,83	-2,19	400,7	1013,51	-2,60	-4,11	21,50	1,54	3,3	0	0,0
2000-10-28 20:30	99	33	97	1,8	21,83	-2,09	400,7	1013,51	-2,50	-2,09	21,50	1,64	2,8	0	0,0
2000-10-28 21:00	103	33	97	2,6	21,63	-2,09	400,7	1013,51	-2,50	-4,01	21,30	1,64	3,3	0	0,0
2000-10-28 21:30	107	33	96	2,4	21,53	-2,09	400,7	1013,51	-2,64	-4,01	21,20	1,56	4,5	0	0,0
2000-10-28 22:00	124	33	97	3,1	21,43	-2,09	400,7	1014,51	-2,50	-5,31	21,10	1,64	4,5	0	0,0
2000-10-28 22:30	74	33	97	1,8	21,23	-2,19	400,7	1014,51	-2,60	-2,19	20,90	1,54	3,9	0	0,0
2000-10-28 23:00	89	33	96	3,0	21,13	-2,29	400,7	1014,51	-2,84	-5,53	20,80	1,36	4,5	0	0,0
2000-10-28 23:30	92	33	95	2,8	21,13	-2,29	400,7	1014,51	-2,98	-5,53	20,80	1,27	5,0	0	0,0

Datum	Vindriktning	Luftfukt inne	Luftfukt ute	Vindhastighet	Temp inne	Temp ute	Regn året	Lufttryck	Daggpunkt	Kyleffekt	Vix inne	Vix ute	Vindby	Korr lufttryck	Regn/dygn
	°	Rh%	Rh%	m/s	°C	°C	mm	Mbar	°C	°C	°C	°C	m/s		mm
2000-10-29 00:00	105	33	95	2,4	21,23	-2,39	400,7	1014,51	-3,08	-4,33	20,90	1,17	2,4	0	0,0
2000-10-29 00:30	89	33	95	2,8	21,43	-2,49	400,7	1015,51	-3,18	-5,75	21,10	1,07	4,5	0	0,0
2000-10-29 01:00	48	33	96	1,8	21,73	-2,49	400,7	1015,51	-3,04	-2,49	21,40	1,16	3,5	0	0,0
2000-10-29 01:30	96	33	96	2,2	21,93	-2,49	400,7	1015,51	-3,04	-2,49	21,60	1,16	4,5	0	0,0
2000-10-29 02:00	107	33	96	3,9	21,93	-2,39	400,7	1015,51	-2,94	-8,27	21,60	1,26	3,9	0	0,0
2000-10-29 02:30	90	33	95	1,8	21,83	-2,39	400,7	1015,51	-3,08	-2,39	21,50	1,17	3,1	0	0,0
2000-10-29 02:00	105	33	94	2,6	21,73	-2,39	400,7	1014,51	-3,22	-4,33	21,40	1,08	3,3	0	0,0
2000-10-29 02:30	96	33	94	3,5	21,73	-2,39	400,7	1014,51	-3,22	-6,96	21,40	1,08	3,5	0	0,0
2000-10-29 03:00	98	33	93	3,0	22,03	-2,39	400,7	1014,51	-3,36	-5,64	21,70	1,00	4,3	0	0,0
2000-10-29 03:30	89	33	93	2,0	22,23	-2,49	400,7	1014,51	-3,46	-2,49	21,90	0,90	3,3	0	0,0
2000-10-29 04:00	109	33	94	1,8	22,33	-2,39	400,7	1013,51	-3,22	-2,39	22,00	1,08	4,9	0	0,0
2000-10-29 04:30	111	33	96	2,8	22,33	-2,39	400,7	1013,51	-2,94	-5,64	22,00	1,26	3,9	0	0,0
2000-10-29 05:00	112	33	96	3,0	22,23	-2,29	400,7	1013,51	-2,84	-5,53	21,90	1,36	4,1	0	0,0
2000-10-29 05:30	121	33	96	3,5	22,03	-2,19	400,7	1013,51	-2,74	-6,73	21,70	1,46	5,4	0	0,0
2000-10-29 06:00	90	33	96	2,8	22,03	-2,19	400,7	1012,51	-2,74	-5,42	21,70	1,46	5,0	0	0,0
2000-10-29 06:30	100	33	95	3,3	22,23	-2,19	400,7	1012,51	-2,88	-6,73	21,90	1,37	5,2	0	0,0
2000-10-29 07:00	87	33	95	5,2	22,43	-2,19	400,7	1012,51	-2,88	-11,29	22,10	1,37	5,8	0	0,0
2000-10-29 07:30	70	33	93	4,7	22,53	-2,19	400,7	1012,51	-3,17	-10,58	22,20	1,20	5,6	0	0,0
2000-10-29 08:00	115	33	94	6,0	22,53	-2,19	400,7	1012,51	-3,02	-12,70	22,20	1,28	6,0	0	0,0
2000-10-29 08:30	86	33	91	1,8	22,33	-2,19	400,7	1012,51	-3,46	-2,19	22,00	1,03	5,8	0	0,0
2000-10-29 09:00	113	33	90	3,9	22,23	-2,19	400,7	1012,51	-3,61	-8,04	21,90	0,95	6,0	0	0,0
2000-10-29 09:30	90	33	87	3,0	22,03	-2,19	400,7	1011,51	-4,06	-5,42	21,70	0,71	5,8	0	0,0
2000-10-29 10:00	69	33	82	4,1	22,03	-2,19	400,7	1011,51	-4,84	-9,34	21,70	0,31	6,2	0	0,0
2000-10-29 10:30	84	33	80	3,7	22,13	-2,19	400,7	1011,51	-5,17	-8,04	21,80	0,16	5,4	0	0,0
2000-10-29 11:00	72	33	80	2,8	22,13	-2,29	400,7	1010,51	-5,27	-5,53	21,80	0,06	6,6	0	0,0
2000-10-29 11:30	115	33	80	6,2	22,13	-2,49	400,7	1010,51	-5,46	-13,09	21,80	-0,14	6,2	0	0,0
2000-10-29 12:00	75	33	80	3,3	21,93	-2,69	400,7	1010,51	-5,66	-7,29	21,60	-0,34	5,6	0	0,0
2000-10-29 12:30	121	33	82	4,3	21,83	-2,79	400,7	1009,51	-5,43	-10,07	21,50	-0,29	5,6	0	0,0
2000-10-29 13:00	73	33	86	4,1	21,73	-2,99	400,7	1009,51	-5,00	-10,31	21,40	-0,18	4,5	0	0,0
2000-10-29 13:30	114	33	87	1,8	21,83	-2,99	400,7	1008,51	-4,85	-2,99	21,50	-0,10	4,3	0	0,0
2000-10-29 14:00	103	33	88	2,0	22,13	-2,99	400,7	1008,51	-4,69	-2,99	21,80	-0,02	4,1	0	0,0
2000-10-29 14:30	82	33	89	2,8	22,33	-3,09	400,7	1007,51	-4,64	-6,41	22,00	-0,03	4,3	1	0,0
2000-10-29 15:00	90	33	89	1,2	22,33	-3,19	400,7	1006,51	-4,74	-3,19	22,00	-0,13	5,0	1	0,0
2000-10-29 15:30	101	33	89	4,7	22,23	-3,19	401,7	1006,51	-4,74	-11,82	21,90	-0,13	4,7	0	1,0
2000-10-29 16:00	69	33	90	2,4	22,03	-3,39	401,7	1006,51	-4,79	-5,38	21,70	-0,25	4,3	0	1,0
2000-10-29 16:30	153	33	92	3,7	21,83	-3,39	401,7	1005,51	-4,50	-9,44	21,50	-0,09	4,9	0	1,0
2000-10-29 17:00	105	33	93	4,7	21,73	-3,49	401,7	1005,51	-4,46	-12,19	21,40	-0,10	4,9	1	1,0
2000-10-29 17:30	79	33	94	4,7	21,83	-3,49	401,7	1004,51	-4,31	-12,19	21,50	-0,02	5,0	1	1,0
2000-10-29 18:00	99	33	94	2,0	21,83	-3,49	402,7	1004,51	-4,31	-3,49	21,50	-0,02	5,0	0	2,0
2000-10-29 18:30	95	33	95	2,4	21,83	-3,39	402,7	1004,51	-4,07	-5,38	21,50	0,17	3,5	1	2,0
2000-10-29 19:00	74	33	96	0,0	21,83	-3,49	402,7	1004,51	-4,03	-3,49	21,50	0,15	3,1	1	2,0
2000-10-29 19:30	86	33	95	1,4	21,93	-3,49	403,7	1004,51	-4,17	-3,49	21,60	0,07	4,1	0	3,0
2000-10-29 20:00	65	33	94	2,6	21,83	-3,29	403,7	1004,51	-4,12	-5,28	21,50	0,18	2,6	0	3,0
2000-10-29 20:30	87	33	93	1,2	21,73	-3,39	403,7	1003,51	-4,36	-3,39	21,40	-0,00	2,8	0	3,0
2000-10-29 21:00	277	32	93	1,2	21,73	-3,49	403,7	1003,51	-4,46	-3,49	21,36	-0,10	3,3	0	3,0
2000-10-29 21:30	145	33	93	0,0	21,63	-3,59	403,7	1003,51	-4,56	-3,59	21,30	-0,20	2,0	1	3,0

Datum	Vindriktning °	Luftfukt inne Rh%	Luftfukt ute Rh%	Vindhastighet m/s	Temp inne °C	Temp ute °C	Regn året mm	Lufttryck Mbar	Daggpunkt °C	Kyleffekt °C	Vix inne °C	Vix ute °C	Vindby m/s	Korr lufttryck	Regn/dygn mm
2000-10-29 22:00	98	33	93	0,0	21,63	-3,59	403,7	1002,51	-4,56	-3,59	21,30	-0,20	3,3	1	3,0
2000-10-29 22:30	74	33	93	1,4	21,63	-3,59	404,7	1002,51	-4,56	-3,59	21,30	-0,20	3,5	1	4,0
2000-10-29 23:00	126	33	92	1,6	21,73	-3,69	404,7	1002,51	-4,80	-3,69	21,40	-0,39	2,4	1	4,0
2000-10-29 23:30	128	33	92	1,4	21,83	-3,79	405,7	1002,51	-4,90	-3,79	21,50	-0,49	3,9	0	5,0
2000-10-30 00:00	110	33	92	2,0	21,83	-3,79	405,7	1002,51	-4,90	-3,79	21,50	-0,49	3,1	0	5,0
2000-10-30 00:30	77	33	92	5,4	21,83	-3,79	405,7	1002,51	-4,90	-14,04	21,50	-0,49	5,4	1	5,0
2000-10-30 01:00	69	32	91	3,1	21,73	-3,69	405,7	1002,51	-4,94	-7,06	21,36	-0,47	4,1	1	0,0
2000-10-30 01:30	59	32	91	0,0	21,73	-3,79	406,7	1002,51	-5,04	-3,79	21,36	-0,57	3,9	0	1,0
2000-10-30 02:00	336	32	91	2,2	21,73	-3,89	406,7	1002,51	-5,14	-3,89	21,36	-0,67	4,7	0	1,0
2000-10-30 02:30	78	32	91	3,9	21,83	-3,99	406,7	1002,51	-5,24	-10,14	21,46	-0,77	4,9	0	1,0
2000-10-30 03:00	73	32	91	1,6	21,83	-3,89	406,7	1001,51	-5,14	-3,89	21,46	-0,67	3,9	0	1,0
2000-10-30 03:30	68	32	89	3,9	21,93	-3,89	406,7	1001,51	-5,43	-10,02	21,56	-0,84	4,5	0	1,0
2000-10-30 04:00	76	32	89	2,8	21,93	-3,99	406,7	1001,51	-5,53	-7,39	21,56	-0,94	3,9	0	1,0
2000-10-30 04:30	101	32	89	3,1	21,83	-4,19	406,7	1001,51	-5,73	-7,61	21,46	-1,14	5,2	0	1,0
2000-10-30 05:00	106	32	88	1,8	21,73	-4,49	406,7	1001,51	-6,17	-4,49	21,36	-1,52	5,2	0	1,0
2000-10-30 05:30	64	32	87	3,1	21,63	-4,59	406,7	1001,51	-6,42	-8,04	21,26	-1,70	4,1	0	1,0
2000-10-30 06:00	68	32	88	2,8	21,63	-4,69	406,7	1001,51	-6,37	-8,15	21,26	-1,72	4,9	0	1,0
2000-10-30 06:30	13	32	88	1,2	21,63	-4,79	406,7	1001,51	-6,47	-4,79	21,26	-1,82	3,9	0	1,0
2000-10-30 07:00	70	32	88	3,0	21,73	-4,79	406,7	1001,51	-6,47	-8,26	21,36	-1,82	4,1	0	1,0
2000-10-30 07:30	48	32	88	2,2	21,83	-4,79	406,7	1001,51	-6,47	-4,79	21,46	-1,82	3,0	0	1,0
2000-10-30 08:00	122	32	88	1,2	21,83	-4,79	406,7	1001,51	-6,47	-4,79	21,46	-1,82	3,3	0	1,0
2000-10-30 08:30	59	32	87	2,8	21,93	-4,69	406,7	1001,51	-6,52	-8,15	21,56	-1,80	3,0	0	1,0
2000-10-30 09:00	113	32	86	1,6	21,93	-4,79	406,7	1001,51	-6,77	-4,79	21,56	-1,98	2,6	0	1,0
2000-10-30 09:30	75	32	84	1,8	21,93	-4,39	406,7	1000,51	-6,68	-4,39	21,56	-1,73	3,3	0	1,0
2000-10-30 10:00	87	32	84	1,4	22,03	-4,29	406,7	1000,51	-6,58	-4,29	21,66	-1,63	2,6	0	1,0
2000-10-30 10:30	96	32	84	2,2	22,03	-4,09	406,7	1001,51	-6,39	-4,09	21,66	-1,43	4,1	0	1,0
2000-10-30 11:00	258	32	85	0,0	22,03	-3,89	406,7	1000,51	-6,04	-3,89	21,66	-1,16	3,5	0	1,0
2000-10-30 11:30	63	32	85	1,4	21,93	-3,69	406,7	1000,51	-5,84	-3,69	21,56	-0,96	3,5	0	1,0
2000-10-30 12:00	115	32	85	1,6	21,83	-3,49	406,7	1000,51	-5,64	-3,49	21,46	-0,76	4,3	0	1,0
2000-10-30 12:30	53	32	84	2,4	21,73	-3,29	406,7	1000,51	-5,60	-5,28	21,36	-0,63	5,0	0	1,0
2000-10-30 13:00	86	32	83	4,3	21,73	-3,09	406,7	999,51	-5,56	-10,43	21,36	-0,51	5,8	0	1,0
2000-10-30 13:30	112	32	83	2,2	21,83	-3,09	406,7	998,51	-5,56	-3,09	21,46	-0,51	4,9	0	1,0
2000-10-30 14:00	76	32	84	5,6	22,03	-3,19	406,7	998,51	-5,51	-13,27	21,66	-0,53	5,6	0	1,0
2000-10-30 14:30	74	32	85	3,3	22,03	-3,19	406,7	998,51	-5,35	-7,86	21,66	-0,45	5,2	0	1,0
2000-10-30 15:00	94	32	85	3,3	22,03	-3,19	406,7	997,50	-5,35	-7,86	21,66	-0,45	5,6	0	1,0
2000-10-30 15:30	114	32	85	4,1	22,03	-3,29	406,7	997,50	-5,45	-10,67	21,66	-0,55	4,5	0	1,0
2000-10-30 16:00	63	32	85	3,5	21,93	-3,29	406,7	997,50	-5,45	-7,97	21,56	-0,55	4,7	0	1,0
2000-10-30 16:30	64	32	87	2,0	21,83	-3,49	406,7	996,50	-5,34	-3,49	21,46	-0,60	5,2	0	1,0
2000-10-30 17:00	94	32	87	3,1	21,83	-3,59	406,7	996,50	-5,44	-6,95	21,46	-0,70	5,0	0	1,0
2000-10-30 17:30	127	32	87	3,9	21,83	-3,69	406,7	995,50	-5,54	-9,79	21,46	-0,80	6,8	0	1,0
2000-10-30 18:00	101	32	88	2,6	21,83	-3,79	406,7	995,50	-5,48	-5,80	21,46	-0,82	5,0	0	1,0
2000-10-30 18:30	172	32	89	2,6	21,93	-3,89	406,7	994,50	-5,43	-5,91	21,56	-0,84	6,0	0	1,0
2000-10-30 19:00	150	32	89	3,0	21,93	-3,89	406,7	993,50	-5,43	-7,28	21,56	-0,84	6,4	0	1,0
2000-10-30 19:30	114	32	88	3,7	21,93	-3,89	406,7	992,50	-5,58	-10,02	21,56	-0,92	7,3	0	1,0
2000-10-30 20:00	356	32	87	3,9	21,93	-3,89	406,7	991,50	-5,73	-10,02	21,56	-1,00	6,4	0	1,0
2000-10-30 20:30	76	32	88	3,1	21,93	-3,99	406,7	991,50	-5,68	-7,39	21,56	-1,02	6,6	0	1,0

Datum	Vindriktning °	Luftfukt inne Rh%	Luftfukt ute Rh%	Vindhastighet m/s	Temp inne °C	Temp ute °C	Regn året mm	Lufttryck Mbar	Daggpunkt °C	Kyleffekt °C	Vix inne °C	Vix ute °C	Vindby m/s	Korr lufttryck	Regn/dygn mm
2000-10-30 21:00	81	32	88	5,8	21,93	-3,79	406,7	990,50	-5,48	-14,04	21,56	-0,82	6,2	0	1,0
2000-10-30 21:30	58	32	88	6,0	21,83	-3,69	406,7	989,50	-5,39	-14,65	21,46	-0,72	6,8	0	1,0
2000-10-30 22:00	70	32	89	3,9	21,83	-3,59	406,7	988,50	-5,14	-9,67	21,46	-0,54	6,8	0	1,0
2000-10-30 22:30	66	32	89	6,4	21,73	-3,59	406,7	987,50	-5,14	-15,25	21,36	-0,54	6,9	0	1,0
2000-10-30 23:00	57	32	90	4,1	21,83	-3,49	406,7	986,50	-4,89	-10,91	21,46	-0,35	6,6	0	1,0
2000-10-30 23:30	52	32	90	2,6	21,83	-3,29	406,7	985,50	-4,69	-5,28	21,46	-0,15	7,1	0	1,0
2000-10-31 00:00	102	32	90	3,9	21,83	-3,09	406,7	984,50	-4,50	-9,09	21,46	0,05	8,3	0	0,0
2000-10-31 00:30	102	32	90	3,9	21,83	-3,09	406,7	984,50	-4,50	-9,09	21,46	0,05	8,3	0	0,0
2000-10-31 01:00	102	32	90	3,9	21,83	-3,09	406,7	984,50	-4,50	-9,09	21,46	0,05	8,3	0	0,0
2000-10-31 01:30	102	32	90	3,9	21,83	-3,09	406,7	984,50	-4,50	-9,09	21,46	0,05	8,3	0	0,0
2000-10-31 02:00	102	32	90	3,9	21,83	-3,09	406,7	984,50	-4,50	-9,09	21,46	0,05	8,3	0	0,0
2000-10-31 02:30	102	32	90	3,9	21,83	-3,09	406,7	984,50	-4,50	-9,09	21,46	0,05	8,3	0	0,0
2000-10-31 03:00	106	33	96	3,3	19,93	-1,99	406,7	978,50	-2,54	-6,50	19,60	1,66	5,4	0	0,0
2000-10-31 03:30	89	33	96	2,8	20,33	-1,69	407,7	978,50	-2,24	-4,88	20,00	1,96	6,6	0	1,0
2000-10-31 04:00	124	32	96	4,3	20,73	-1,39	407,7	977,49	-1,94	-8,38	20,36	2,26	5,4	0	1,0
2000-10-31 04:30	97	32	97	1,8	21,03	-1,19	408,7	977,49	-1,60	-1,19	20,66	2,54	4,5	0	2,0
2000-10-31 05:00	128	32	97	1,2	21,23	-0,89	409,7	976,49	-1,30	-0,89	20,86	2,84	5,2	0	3,0
2000-10-31 05:30	291	32	97	5,2	21,43	-0,89	411,7	976,49	-1,30	-9,65	21,06	2,84	5,2	0	5,0
2000-10-31 06:00	168	32	97	1,6	21,53	-0,69	412,7	976,49	-1,10	-0,69	21,16	3,04	3,7	1	6,0
2000-10-31 06:30	100	32	97	2,6	21,73	-0,49	412,7	976,49	-0,90	-2,32	21,36	3,24	3,1	1	6,0
2000-10-31 07:00	71	32	97	1,4	21,73	-0,39	413,7	977,49	-0,80	-0,39	21,36	3,34	3,1	1	7,0
2000-10-31 07:30	97	32	97	2,0	21,73	0,01	414,7	977,49	-0,41	0,01	21,36	3,74	2,8	2	8,0
2000-10-31 08:00	46	32	97	1,6	21,73	-0,09	415,7	977,49	-0,51	-0,09	21,36	3,64	2,6	3	9,0
2000-10-31 08:30	102	32	97	2,6	21,73	0,21	416,7	977,49	-0,21	-1,58	21,36	3,94	2,8	3	10,0
2000-10-31 09:00	91	32	97	2,0	21,73	0,61	417,7	978,50	0,19	0,61	21,36	4,34	2,8	1	11,0
2000-10-31 09:30	90	32	97	4,3	21,83	1,22	417,7	978,50	0,79	-5,25	21,46	4,95	4,3	1	11,0
2000-10-31 10:00	112	32	97	3,3	21,83	1,32	417,7	978,50	0,89	-2,78	21,46	5,05	3,5	2	11,0
2000-10-31 10:30	128	32	97	3,1	21,83	1,52	417,7	978,50	1,09	-1,38	21,46	5,25	4,9	2	11,0
2000-10-31 11:00	135	32	97	5,2	21,83	1,62	417,7	978,50	1,19	-6,50	21,46	5,35	5,2	2	11,0
2000-10-31 11:30	109	32	97	3,7	21,73	2,22	417,7	978,50	1,79	-2,90	21,36	5,95	6,9	2	11,0
2000-10-31 12:00	110	32	97	3,7	21,63	2,72	417,7	978,50	2,29	-2,32	21,26	6,45	5,8	1	11,0
2000-10-31 12:30	105	32	97	4,9	21,63	2,92	417,7	978,50	2,49	-4,26	21,26	6,65	6,9	0	11,0
2000-10-31 13:00	116	32	96	3,9	21,53	3,42	417,7	977,49	2,84	-1,50	21,16	7,06	6,6	0	11,0
2000-10-31 13:30	107	32	93	5,6	21,53	3,62	417,7	977,49	2,59	-4,57	21,16	7,00	6,8	0	11,0
2000-10-31 14:00	118	32	94	4,7	21,33	3,82	417,7	977,49	2,94	-3,15	20,96	7,29	6,8	0	11,0
2000-10-31 14:30	139	32	92	4,9	21,13	4,02	417,7	977,49	2,84	-2,90	20,76	7,32	8,9	0	11,0
2000-10-31 15:00	120	32	91	6,9	20,93	4,02	417,7	978,50	2,68	-5,85	20,56	7,24	8,3	0	11,0
2000-10-31 15:30	106	32	92	3,5	20,83	4,12	417,7	978,50	2,94	0,39	20,46	7,42	8,1	0	11,0
2000-10-31 16:00	130	32	92	7,5	20,63	4,12	417,7	978,50	2,94	-6,24	20,26	7,42	7,5	0	11,0
2000-10-31 16:30	144	32	92	5,0	20,63	3,92	417,7	979,50	2,74	-3,61	20,26	7,22	6,4	0	11,0
2000-10-31 17:00	141	32	92	6,6	20,83	4,02	417,7	979,50	2,84	-5,22	20,46	7,32	6,9	0	11,0
2000-10-31 17:30	72	32	92	3,1	21,13	4,12	417,7	979,50	2,94	1,46	20,76	7,42	5,4	0	11,0
2000-10-31 18:00	125	32	91	6,2	21,23	4,02	417,7	980,50	2,68	-4,64	20,86	7,24	7,5	0	11,0
2000-10-31 18:30	135	32	91	6,2	21,13	4,02	417,7	980,50	2,68	-4,64	20,76	7,24	6,6	0	11,0
2000-10-31 19:00	127	32	90	7,5	21,03	4,02	417,7	980,50	2,53	-6,37	20,66	7,15	7,5	0	11,0
2000-10-31 19:30	144	32	90	5,8	20,83	3,92	417,7	981,50	2,43	-4,19	20,46	7,05	7,1	0	11,0

Datum	Vindriktning °	Luftfukt inne Rh%	Luftfukt ute Rh%	Vindhastighet m/s	Temp inne °C	Temp ute °C	Regn året mm	Lufttryck Mbar	Daggpunkt °C	Kyleffekt °C	Vix inne °C	Vix ute °C	Vindby m/s	Korr lufttryck	Regn/dygn mm
2000-10-31 20:00	125	32	90	5,2	20,73	3,72	417,7	981,50	2,23	-3,86	20,36	6,85	7,3	0	11,0
2000-10-31 20:30	121	32	91	2,0	20,83	3,72	417,7	982,50	2,39	3,72	20,46	6,94	7,1	0	11,0
2000-10-31 21:00	120	32	91	3,3	21,03	3,52	417,7	982,50	2,19	-0,29	20,66	6,74	5,2	0	11,0
2000-10-31 21:30	151	32	92	6,0	21,23	3,42	417,7	982,50	2,24	-5,42	20,86	6,72	8,1	0	11,0
2000-10-31 22:00	134	32	91	2,4	21,13	3,42	417,7	982,50	2,09	1,80	20,76	6,64	5,8	0	11,0
2000-10-31 22:30	133	32	89	5,4	21,03	3,42	417,7	983,50	1,78	-4,83	20,66	6,47	7,3	0	11,0
2000-10-31 23:00	138	32	89	5,8	20,83	3,52	417,7	983,50	1,88	-4,70	20,46	6,57	7,1	0	11,0
2000-10-31 23:30	156	32	90	4,3	20,73	3,42	417,7	983,50	1,93	-2,60	20,36	6,55	5,0	0	11,0
2000-11-01 00:00	129	32	90	3,1	20,63	3,42	417,7	984,50	1,93	0,70	20,26	6,55	5,8	0	0,0
2000-11-01 00:30	127	32	90	4,3	20,83	3,42	417,7	984,50	1,93	-2,60	20,46	6,55	8,7	0	0,0
2000-11-01 01:00	147	32	92	5,6	20,93	3,62	417,7	984,50	2,44	-4,57	20,56	6,92	7,7	0	0,0
2000-11-01 01:30	157	32	94	4,9	20,93	3,72	417,7	984,50	2,84	-3,27	20,56	7,19	7,3	0	0,0
2000-11-01 02:00	134	32	96	4,7	20,93	3,72	417,7	984,50	3,14	-3,27	20,56	7,36	6,8	0	0,0
2000-11-01 02:30	149	32	97	4,7	20,73	3,72	417,7	984,50	3,29	-3,27	20,36	7,45	5,4	0	0,0
2000-11-01 03:00	138	32	97	5,0	20,63	3,82	417,7	985,50	3,39	-3,73	20,26	7,55	6,8	0	0,0
2000-11-01 03:30	144	32	97	4,3	20,53	3,72	417,7	985,50	3,29	-2,24	20,16	7,45	6,8	0	0,0
2000-11-01 04:00	150	32	97	5,4	20,63	3,82	417,7	984,50	3,39	-4,32	20,26	7,55	7,5	0	0,0
2000-11-01 04:30	144	32	96	4,3	20,83	3,72	417,7	985,50	3,14	-2,24	20,46	7,36	5,0	0	0,0
2000-11-01 05:00	121	32	96	4,3	20,93	3,62	417,7	985,50	3,04	-2,36	20,56	7,26	5,0	0	0,0
2000-11-01 05:30	142	32	96	3,7	21,03	3,62	417,7	986,50	3,04	-1,27	20,66	7,26	5,8	0	0,0
2000-11-01 06:00	117	32	96	3,1	20,93	3,42	417,7	986,50	2,84	0,70	20,56	7,06	4,9	0	0,0
2000-11-01 06:30	109	32	96	2,4	20,83	3,52	417,7	986,50	2,94	1,90	20,46	7,16	4,9	0	0,0
2000-11-01 07:00	145	32	96	4,7	20,73	3,42	417,7	987,50	2,84	-3,64	20,36	7,06	5,8	0	0,0
2000-11-01 07:30	120	32	97	2,6	20,73	3,32	417,7	987,50	2,89	1,69	20,36	7,05	3,7	0	0,0
2000-11-01 08:00	127	32	97	3,3	20,93	3,12	417,7	987,50	2,69	-0,74	20,56	6,85	3,5	0	0,0
2000-11-01 08:30	127	32	97	4,7	21,03	3,12	417,7	987,50	2,69	-4,01	20,66	6,85	4,7	0	0,0
2000-11-01 09:00	122	32	97	2,0	21,23	3,32	417,7	988,50	2,89	3,32	20,86	7,05	4,3	0	0,0
2000-11-01 09:30	102	32	97	1,8	21,23	3,32	417,7	988,50	2,89	3,32	20,86	7,05	3,3	0	0,0
2000-11-01 10:00	140	32	97	1,6	21,23	3,32	417,7	988,50	2,89	3,32	20,86	7,05	3,1	0	0,0
2000-11-01 10:30	138	32	97	3,1	21,13	3,42	417,7	989,50	2,99	0,70	20,76	7,15	4,3	0	0,0
2000-11-01 11:00	125	32	96	1,6	21,03	3,42	417,7	989,50	2,84	3,42	20,66	7,06	3,9	0	0,0
2000-11-01 11:30	123	32	95	2,0	20,93	3,62	417,7	990,50	2,89	3,62	20,56	7,17	2,8	0	0,0
2000-11-01 12:00	115	32	94	2,2	20,93	4,12	417,7	990,50	3,24	4,12	20,56	7,59	3,0	0	0,0
2000-11-01 12:30	145	32	86	2,6	20,93	4,62	417,7	990,50	2,48	3,06	20,56	7,43	3,5	0	0,0
2000-11-01 13:00	172	32	84	0,0	21,03	4,72	417,7	991,50	2,25	4,72	20,66	7,37	2,8	0	0,0
2000-11-01 13:30	158	32	78	2,8	21,03	4,82	417,7	991,50	1,31	2,23	20,66	7,02	3,9	0	0,0
2000-11-01 14:00	152	32	77	3,1	20,93	4,82	417,7	992,50	1,13	2,23	20,56	6,95	3,5	0	0,0
2000-11-01 14:30	123	32	77	2,8	20,93	4,42	417,7	992,50	0,74	1,79	20,56	6,55	2,8	0	0,0
2000-11-01 15:00	119	32	77	1,6	20,93	4,42	417,7	993,50	0,74	4,42	20,56	6,55	3,0	0	0,0
2000-11-01 15:30	89	32	77	1,2	20,83	4,02	417,7	993,50	0,35	4,02	20,46	6,15	1,6	0	0,0
2000-11-01 16:00	119	32	78	2,0	20,73	3,52	417,7	993,50	0,04	3,52	20,36	5,72	2,6	0	0,0
2000-11-01 16:30	126	32	81	2,2	20,63	3,02	417,7	994,50	0,08	3,02	20,26	5,44	3,7	0	0,0
2000-11-01 17:00	100	32	81	1,2	20,63	2,82	417,7	994,50	-0,12	2,82	20,26	5,24	2,4	0	0,0
2000-11-01 17:30	124	33	85	2,6	20,53	2,42	417,7	994,50	0,15	0,74	20,20	5,15	3,3	0	0,0
2000-11-01 18:00	126	33	85	1,8	20,43	2,12	417,7	995,50	-0,14	2,12	20,10	4,85	3,5	0	0,0
2000-11-01 18:30	114	33	86	1,6	20,43	1,92	417,7	995,50	-0,18	1,92	20,10	4,73	3,0	0	0,0

Datum	Vindriktning °	Luftfukt inne Rh%	Luftfukt ute Rh%	Vindhastighet m/s	Temp inne °C	Temp ute °C	Regn året mm	Lufttryck Mbar	Daggpunkt °C	Kyleffekt °C	Vix inne °C	Vix ute °C	Vindby m/s	Korr lufttryck	Regn/dygn mm
2000-11-01 19:00	124	33	87	3,3	20,43	1,42	417,7	995,50	-0,51	-2,66	20,10	4,31	3,5	0	0,0
2000-11-01 19:30	127	32	87	1,8	20,63	1,42	417,7	996,50	-0,51	1,42	20,26	4,31	2,4	0	0,0
2000-11-01 20:00	144	32	89	2,8	20,83	1,32	417,7	996,50	-0,30	-1,60	20,46	4,37	4,1	0	0,0
2000-11-01 20:30	123	32	89	1,8	21,03	1,42	417,7	996,50	-0,20	1,42	20,66	4,47	2,2	0	0,0
2000-11-01 21:00	82	32	91	2,0	21,13	1,32	417,7	997,50	0,01	1,32	20,76	4,53	3,0	0	0,0
2000-11-01 21:30	120	32	92	1,8	21,03	1,42	417,7	997,50	0,26	1,42	20,66	4,72	2,8	0	0,0
2000-11-01 22:00	94	32	93	2,8	20,93	1,12	417,7	997,50	0,11	-1,82	20,56	4,50	2,8	0	0,0
2000-11-01 22:30	110	32	95	1,8	20,83	0,82	417,7	997,50	0,11	0,82	20,46	4,37	3,9	0	0,0
2000-11-01 23:00	76	32	97	3,0	20,73	1,42	417,7	997,50	0,99	-1,49	20,36	5,15	3,5	0	0,0
2000-11-01 23:30	143	32	97	4,1	20,63	1,92	417,7	997,50	1,49	-4,41	20,26	5,65	4,1	0	0,0
2000-11-02 00:00	117	32	97	3,5	20,73	2,32	417,7	997,50	1,89	-1,65	20,36	6,05	3,9	0	0,0
2000-11-02 00:30	107	32	97	2,2	21,03	2,52	417,7	997,50	2,09	2,52	20,66	6,25	2,8	0	0,0
2000-11-02 01:00	99	32	97	3,3	21,23	2,42	417,7	997,50	1,99	-1,53	20,86	6,15	3,3	0	0,0
2000-11-02 01:30	112	32	97	2,2	21,23	2,62	417,7	997,50	2,19	2,62	20,86	6,35	4,9	0	0,0
2000-11-02 02:00	101	32	97	2,2	21,13	2,72	417,7	997,50	2,29	2,72	20,76	6,45	3,9	0	0,0
2000-11-02 02:30	110	32	97	3,5	21,03	2,62	417,7	997,50	2,19	-1,31	20,66	6,35	4,3	0	0,0
2000-11-02 03:00	123	32	97	3,5	20,93	2,72	417,7	997,50	2,29	-1,19	20,56	6,45	4,5	0	0,0
2000-11-02 03:30	128	32	97	2,4	20,93	2,82	417,7	997,50	2,39	1,16	20,56	6,55	3,7	0	0,0
2000-11-02 04:00	105	32	97	1,8	20,93	2,92	417,7	997,50	2,49	2,92	20,56	6,65	3,3	0	0,0
2000-11-02 04:30	97	33	97	2,0	21,13	3,02	417,7	997,50	2,59	3,02	20,80	6,75	3,5	0	0,0
2000-11-02 05:00	104	33	97	3,9	21,33	3,12	417,7	997,50	2,69	-1,85	21,00	6,85	5,2	0	0,0
2000-11-02 05:30	106	33	97	3,5	21,33	3,12	417,7	997,50	2,69	-0,74	21,00	6,85	4,1	0	0,0
2000-11-02 06:00	100	33	97	2,6	21,33	3,22	417,7	997,50	2,79	1,59	21,00	6,95	4,5	0	0,0
2000-11-02 06:30	90	33	97	2,2	21,23	3,02	417,7	997,50	2,59	3,02	20,90	6,75	3,1	0	0,0
2000-11-02 07:00	100	33	97	2,4	21,03	2,82	417,7	997,50	2,39	1,16	20,70	6,55	3,7	0	0,0
2000-11-02 07:30	112	33	97	2,0	21,03	2,82	417,7	997,50	2,39	2,82	20,70	6,55	3,3	0	0,0
2000-11-02 08:00	132	33	97	2,0	20,93	2,82	417,7	998,51	2,39	2,82	20,60	6,55	4,1	0	0,0
2000-11-02 08:30	125	33	97	1,8	21,03	2,92	417,7	998,51	2,49	2,92	20,70	6,65	4,7	0	0,0
2000-11-02 09:00	114	33	97	2,4	21,13	3,02	417,7	998,51	2,59	1,37	20,80	6,75	4,1	0	0,0
2000-11-02 09:30	98	33	97	2,8	21,33	3,02	417,7	998,51	2,59	0,26	21,00	6,75	4,3	0	0,0
2000-11-02 10:00	94	33	97	2,2	21,43	3,22	417,7	998,51	2,79	3,22	21,10	6,95	3,3	0	0,0
2000-11-02 10:30	106	33	97	2,2	21,43	3,32	417,7	998,51	2,89	3,32	21,10	7,05	3,3	0	0,0
2000-11-02 11:00	113	33	97	2,6	21,33	3,42	417,7	998,51	2,99	1,80	21,00	7,15	4,1	0	0,0
2000-11-02 11:30	98	33	97	2,0	21,23	3,62	417,7	998,51	3,19	3,62	20,90	7,35	3,3	0	0,0
2000-11-02 12:00	100	33	97	2,4	21,03	3,62	417,7	998,51	3,19	2,01	20,70	7,35	3,1	0	0,0
2000-11-02 12:30	109	33	97	3,1	21,03	3,72	417,7	998,51	3,29	1,03	20,70	7,45	3,7	0	0,0
2000-11-02 13:00	96	33	97	2,0	21,03	3,72	417,7	998,51	3,29	3,72	20,70	7,45	3,7	0	0,0
2000-11-02 13:30	106	33	97	3,0	21,23	3,72	418,7	998,51	3,29	1,03	20,90	7,45	3,9	1	1,0
2000-11-02 14:00	111	33	97	3,0	21,33	3,82	418,7	998,51	3,39	1,13	21,00	7,55	3,3	1	1,0
2000-11-02 14:30	93	33	97	2,6	21,43	3,82	418,7	999,51	3,39	2,22	21,10	7,55	3,3	0	1,0
2000-11-02 15:00	109	33	97	2,2	21,53	3,82	418,7	999,51	3,39	3,82	21,20	7,55	2,8	0	1,0
2000-11-02 15:30	102	33	97	1,8	21,43	3,82	418,7	999,51	3,39	3,82	21,10	7,55	2,4	0	1,0
2000-11-02 16:00	94	33	97	2,4	21,33	3,72	418,7	999,51	3,29	2,11	21,00	7,45	3,3	0	1,0
2000-11-02 16:30	105	33	97	2,0	21,23	3,72	419,7	999,51	3,29	3,72	20,90	7,45	2,8	1	2,0
2000-11-02 17:00	105	33	97	2,0	21,13	3,62	419,7	999,51	3,19	3,62	20,80	7,35	2,8	1	2,0
2000-11-02 17:30	108	33	97	1,6	21,23	3,62	419,7	999,51	3,19	3,62	20,90	7,35	2,8	0	2,0

Datum	Vindriktning °	Luftfukt inne Rh%	Luftfukt ute Rh%	Vindhastighet m/s	Temp inne °C	Temp ute °C	Regn året mm	Lufttryck Mbar	Daggpunkt °C	Kyleffekt °C	Vix inne °C	Vix ute °C	Vindby m/s	Korr lufttryck	Regn/dygn mm
2000-11-02 18:00	96	33	97	2,2	21,33	3,62	419,7	999,51	3,19	3,62	21,00	7,35	3,0	0	2,0
2000-11-02 18:30	109	33	97	1,6	21,43	3,62	419,7	999,51	3,19	3,62	21,10	7,35	3,0	0	2,0
2000-11-02 19:00	99	33	97	0,0	21,53	3,52	420,7	999,51	3,09	3,52	21,20	7,25	2,8	1	3,0
2000-11-02 19:30	84	33	97	1,4	21,43	3,52	420,7	1000,51	3,09	3,52	21,10	7,25	3,0	1	3,0
2000-11-02 20:00	98	33	97	1,8	21,33	3,42	420,7	1000,51	2,99	3,42	21,00	7,15	2,4	0	3,0
2000-11-02 20:30	83	33	97	2,0	21,23	3,42	421,7	1000,51	2,99	3,42	20,90	7,15	2,0	1	4,0
2000-11-02 21:00	115	33	97	1,4	21,13	3,22	421,7	1000,51	2,79	3,22	20,80	6,95	2,4	1	4,0
2000-11-02 21:30	108	33	97	2,4	20,93	3,22	421,7	1000,51	2,79	1,59	20,60	6,95	2,4	0	4,0
2000-11-02 22:00	91	33	97	1,8	20,93	3,12	421,7	1001,51	2,69	3,12	20,60	6,85	2,0	0	4,0
2000-11-02 22:30	112	33	97	1,8	20,83	3,12	421,7	1001,51	2,69	3,12	20,50	6,85	2,0	0	4,0
2000-11-02 23:00	98	33	97	1,2	20,83	3,12	421,7	1001,51	2,69	3,12	20,50	6,85	2,0	0	4,0
2000-11-02 23:30	90	33	97	1,4	20,93	3,02	421,7	1001,51	2,59	3,02	20,60	6,75	1,8	0	4,0
2000-11-03 00:00	109	33	97	1,8	21,03	3,02	421,7	1001,51	2,59	3,02	20,70	6,75	2,0	0	0,0
2000-11-03 00:30	90	33	97	0,0	21,23	3,02	421,7	1001,51	2,59	3,02	20,90	6,75	1,8	0	0,0
2000-11-03 01:00	104	33	97	0,0	21,23	2,92	421,7	1001,51	2,49	2,92	20,90	6,65	1,6	0	0,0
2000-11-03 01:30	84	33	97	0,0	21,33	2,92	421,7	1002,51	2,49	2,92	21,00	6,65	1,8	0	0,0
2000-11-03 02:00	100	33	97	1,4	21,33	2,82	421,7	1002,51	2,39	2,82	21,00	6,55	1,8	0	0,0
2000-11-03 02:30	101	33	97	1,2	21,23	2,82	421,7	1002,51	2,39	2,82	20,90	6,55	1,6	0	0,0
2000-11-03 03:00	110	33	97	1,4	21,13	2,82	421,7	1002,51	2,39	2,82	20,80	6,55	1,8	0	0,0
2000-11-03 03:30	127	33	97	1,6	21,13	2,82	421,7	1002,51	2,39	2,82	20,80	6,55	3,0	0	0,0
2000-11-03 04:00	132	33	97	1,6	21,03	2,72	421,7	1002,51	2,29	2,72	20,70	6,45	2,0	0	0,0
2000-11-03 04:30	128	33	97	1,8	21,03	2,72	421,7	1002,51	2,29	2,72	20,70	6,45	2,0	0	0,0
2000-11-03 05:00	130	33	97	2,0	21,13	2,72	421,7	1003,51	2,29	2,72	20,80	6,45	3,5	0	0,0
2000-11-03 05:30	132	33	97	2,8	21,13	2,62	421,7	1003,51	2,19	-0,18	20,80	6,35	3,9	0	0,0
2000-11-03 06:00	116	33	97	1,8	21,23	2,42	421,7	1003,51	1,99	2,42	20,90	6,15	2,4	0	0,0
2000-11-03 06:30	129	33	97	3,0	21,23	2,02	421,7	1003,51	1,59	-0,83	20,90	5,75	3,0	0	0,0
2000-11-03 07:00	100	33	97	1,2	21,33	1,92	421,7	1003,51	1,49	1,92	21,00	5,65	1,8	0	0,0
2000-11-03 07:30	96	33	97	1,4	21,33	1,92	421,7	1003,51	1,49	1,92	21,00	5,65	1,8	0	0,0
2000-11-03 08:00	111	33	97	1,4	21,23	1,92	421,7	1003,51	1,49	1,92	20,90	5,65	2,0	0	0,0
2000-11-03 08:30	117	33	97	2,0	21,23	2,02	421,7	1004,51	1,59	2,02	20,90	5,75	2,0	0	0,0
2000-11-03 09:00	125	33	97	2,2	21,13	2,22	421,7	1004,51	1,79	2,22	20,80	5,95	3,1	0	0,0
2000-11-03 09:30	127	33	96	2,6	21,13	2,42	421,7	1004,51	1,84	0,74	20,80	6,06	3,5	0	0,0
2000-11-03 10:00	93	33	96	2,8	21,13	2,42	421,7	1004,51	1,84	-0,40	20,80	6,06	3,0	0	0,0
2000-11-03 10:30	106	33	94	3,0	21,13	2,32	421,7	1004,51	1,45	-0,51	20,80	5,79	3,1	0	0,0
2000-11-03 11:00	124	33	93	2,2	21,13	2,12	421,7	1004,51	1,10	2,12	20,80	5,50	3,3	0	0,0
2000-11-03 11:30	133	33	94	3,0	21,13	2,22	421,7	1004,51	1,35	-0,61	20,80	5,69	3,5	0	0,0
2000-11-03 12:00	100	33	94	1,8	21,13	2,42	421,7	1004,51	1,55	2,42	20,80	5,89	3,5	0	0,0
2000-11-03 12:30	79	33	96	3,3	21,13	2,72	421,7	1003,51	2,14	-1,19	20,80	6,36	3,7	0	0,0
2000-11-03 13:00	129	33	94	2,2	21,13	2,72	421,7	1003,51	1,85	2,72	20,80	6,19	4,5	0	0,0
2000-11-03 13:30	99	33	93	2,4	21,13	2,72	421,7	1003,51	1,70	1,06	20,80	6,10	4,1	0	0,0
2000-11-03 14:00	105	33	92	3,1	21,23	2,42	421,7	1003,51	1,25	-0,40	20,90	5,72	4,3	0	0,0
2000-11-03 14:30	113	33	94	4,1	21,13	2,12	422,7	1003,51	1,25	-4,17	20,80	5,59	4,5	1	1,0
2000-11-03 15:00	110	33	96	3,1	21,13	2,02	422,7	1003,51	1,45	-0,83	20,80	5,66	5,0	1	1,0
2000-11-03 15:30	120	33	97	3,7	21,13	1,92	423,7	1003,51	1,49	-3,25	20,80	5,65	5,0	1	2,0
2000-11-03 16:00	132	33	97	2,4	21,13	1,92	423,7	1003,51	1,49	0,21	20,80	5,65	6,8	1	2,0
2000-11-03 16:30	129	33	97	4,1	21,23	2,02	423,7	1003,51	1,59	-4,29	20,90	5,75	4,3	0	2,0

Datum	Vindriktning °	Luftfukt inne Rh%	Luftfukt ute Rh%	Vindhastighet m/s	Temp inne °C	Temp ute °C	Regn året mm	Lufttryck Mbar	Daggpunkt °C	Kyleffekt °C	Vix inne °C	Vix ute °C	Vindby m/s	Korr lufttryck	Regn/dygn mm
2000-11-03 17:00	117	33	97	2,8	21,33	2,12	423,7	1003,51	1,69	-0,72	21,00	5,85	5,6	0	2,0
2000-11-03 17:30	102	33	97	2,8	21,43	2,22	423,7	1003,51	1,79	-0,61	21,10	5,95	4,7	0	2,0
2000-11-03 18:00	92	33	97	2,8	21,53	2,32	423,7	1003,51	1,89	-0,51	21,20	6,05	4,3	0	2,0
2000-11-03 18:30	123	32	97	2,0	21,53	2,52	423,7	1003,51	2,09	2,52	21,16	6,25	5,0	0	2,0
2000-11-03 19:00	100	33	97	3,3	21,53	2,62	423,7	1003,51	2,19	-1,31	21,20	6,35	3,3	0	2,0
2000-11-03 19:30	111	33	97	3,3	21,33	2,82	423,7	1003,51	2,39	-1,08	21,00	6,55	5,0	0	2,0
2000-11-03 20:00	144	33	97	3,5	21,23	3,12	423,7	1003,51	2,69	-0,74	20,90	6,85	5,4	0	2,0
2000-11-03 20:30	145	33	97	5,2	21,03	3,12	423,7	1003,51	2,69	-4,61	20,70	6,85	5,6	0	2,0
2000-11-03 21:00	134	33	97	4,5	20,93	3,22	423,7	1003,51	2,79	-3,89	20,60	6,95	4,7	0	2,0
2000-11-03 21:30	119	33	97	2,6	20,93	3,22	423,7	1003,51	2,79	1,59	20,60	6,95	3,5	0	2,0
2000-11-03 22:00	116	33	97	2,6	21,03	3,22	423,7	1003,51	2,79	1,59	20,70	6,95	3,7	0	2,0
2000-11-03 22:30	110	33	97	2,0	21,03	3,42	423,7	1003,51	2,99	3,42	20,70	7,15	3,3	0	2,0
2000-11-03 23:00	104	33	97	3,3	21,03	3,42	423,7	1003,51	2,99	-0,40	20,70	7,15	4,5	0	2,0
2000-11-03 23:30	107	33	97	2,6	21,13	3,42	423,7	1003,51	2,99	1,80	20,80	7,15	3,3	0	2,0
2000-11-04 00:00	107	33	97	3,1	21,13	3,42	423,7	1003,51	2,99	0,70	20,80	7,15	4,1	0	0,0
2000-11-04 00:30	111	33	97	2,8	21,13	3,72	423,7	1003,51	3,29	1,03	20,80	7,45	3,7	0	0,0
2000-11-04 01:00	110	33	97	2,8	21,23	3,72	423,7	1003,51	3,29	1,03	20,90	7,45	3,5	0	0,0
2000-11-04 01:30	116	33	97	3,9	21,23	3,92	423,7	1003,51	3,49	-0,92	20,90	7,65	3,9	0	0,0
2000-11-04 02:00	81	33	97	2,2	21,23	4,12	423,7	1003,51	3,68	4,12	20,90	7,85	3,9	0	0,0
2000-11-04 02:30	116	33	97	2,6	21,23	4,22	423,7	1003,51	3,78	2,64	20,90	7,95	3,3	0	0,0
2000-11-04 03:00	108	33	97	2,4	21,23	4,32	423,7	1003,51	3,88	2,75	20,90	8,05	3,5	0	0,0
2000-11-04 03:30	110	33	97	2,0	21,23	4,32	423,7	1002,51	3,88	4,32	20,90	8,05	2,6	0	0,0
2000-11-04 04:00	100	33	97	2,8	21,23	4,42	423,7	1002,51	3,98	1,79	20,90	8,15	3,3	0	0,0
2000-11-04 04:30	108	33	97	2,8	21,23	4,42	423,7	1002,51	3,98	1,79	20,90	8,15	3,1	0	0,0
2000-11-04 05:00	100	33	97	1,8	21,23	4,32	424,7	1002,51	3,88	4,32	20,90	8,05	3,0	1	1,0
2000-11-04 05:30	123	33	97	1,8	21,23	4,32	424,7	1002,51	3,88	4,32	20,90	8,05	3,1	1	1,0
2000-11-04 06:00	103	33	97	2,4	21,23	4,12	424,7	1002,51	3,68	2,54	20,90	7,85	3,1	0	1,0
2000-11-04 06:30	127	33	97	2,8	21,23	4,02	424,7	1002,51	3,59	1,35	20,90	7,75	3,7	0	1,0
2000-11-04 07:00	124	33	97	2,0	21,23	3,72	424,7	1002,51	3,29	3,72	20,90	7,45	3,7	0	1,0
2000-11-04 07:30	130	33	97	2,6	21,23	3,62	424,7	1002,51	3,19	2,01	20,90	7,35	3,0	0	1,0
2000-11-04 08:00	85	33	97	3,0	21,23	3,52	424,7	1002,51	3,09	0,81	20,90	7,25	3,9	0	1,0
2000-11-04 08:30	103	33	97	3,0	21,33	3,52	424,7	1002,51	3,09	0,81	21,00	7,25	3,0	0	1,0
2000-11-04 09:00	115	33	97	2,2	21,33	3,52	424,7	1002,51	3,09	3,52	21,00	7,25	2,6	0	1,0
2000-11-04 09:30	120	33	97	2,0	21,33	3,42	424,7	1002,51	2,99	3,42	21,00	7,15	3,0	0	1,0
2000-11-04 10:00	133	33	97	0,0	21,33	3,52	424,7	1002,51	3,09	3,52	21,00	7,25	2,2	0	1,0
2000-11-04 10:30	112	33	97	1,8	21,33	3,72	424,7	1002,51	3,29	3,72	21,00	7,45	2,4	0	1,0
2000-11-04 11:00	121	33	97	2,2	21,23	3,82	424,7	1002,51	3,39	3,82	20,90	7,55	3,5	0	1,0
2000-11-04 11:30	118	33	97	3,0	21,23	3,82	424,7	1002,51	3,39	1,13	20,90	7,55	3,9	0	1,0
2000-11-04 12:00	74	33	97	2,4	21,23	3,82	424,7	1002,51	3,39	2,22	20,90	7,55	4,1	0	1,0
2000-11-04 12:30	114	33	97	2,6	21,23	3,82	424,7	1002,51	3,39	2,22	20,90	7,55	3,0	0	1,0
2000-11-04 13:00	111	33	97	1,8	21,23	3,82	424,7	1001,51	3,39	3,82	20,90	7,55	2,8	0	1,0
2000-11-04 13:30	114	33	97	1,8	21,13	3,82	424,7	1001,51	3,39	3,82	20,80	7,55	3,1	0	1,0
2000-11-04 14:00	92	33	97	2,4	21,13	3,82	424,7	1001,51	3,39	2,22	20,80	7,55	3,1	0	1,0
2000-11-04 14:30	130	33	97	2,6	21,03	3,72	425,7	1001,51	3,29	2,11	20,70	7,45	3,3	1	2,0
2000-11-04 15:00	123	33	97	2,4	21,03	3,72	425,7	1002,51	3,29	2,11	20,70	7,45	3,5	1	2,0
2000-11-04 15:30	128	33	97	2,4	20,93	3,72	425,7	1001,51	3,29	2,11	20,60	7,45	3,3	0	2,0

Datum	Vindriktning °	Luftfukt inne Rh%	Luftfukt ute Rh%	Vindhastighet m/s	Temp inne °C	Temp ute °C	Regn året mm	Lufttryck Mbar	Daggpunkt °C	Kyleffekt °C	Vix inne °C	Vix ute °C	Vindby m/s	Korr lufttryck	Regn/dygn mm
2000-11-04 16:00	144	33	97	3,5	20,93	3,52	425,7	1001,51	3,09	-0,29	20,60	7,25	3,5	0	2,0
2000-11-04 16:30	139	33	97	3,3	20,93	3,52	425,7	1001,51	3,09	-0,29	20,60	7,25	4,3	0	2,0
2000-11-04 17:00	133	33	97	3,9	20,83	3,42	425,7	1001,51	2,99	-1,50	20,50	7,15	4,7	0	2,0
2000-11-04 17:30	159	33	97	3,5	20,83	3,42	425,7	1001,51	2,99	-0,40	20,50	7,15	4,5	0	2,0
2000-11-04 18:00	114	33	97	3,7	20,83	3,32	425,7	1001,51	2,89	-1,62	20,50	7,05	4,3	0	2,0
2000-11-04 18:30	126	33	97	4,1	20,93	3,02	425,7	1001,51	2,59	-3,08	20,60	6,75	4,1	0	2,0
2000-11-04 19:00	150	33	97	2,6	21,13	2,82	425,7	1001,51	2,39	1,16	20,80	6,55	4,5	0	2,0
2000-11-04 19:30	135	33	97	2,0	21,13	2,72	425,7	1001,51	2,29	2,72	20,80	6,45	3,0	0	2,0
2000-11-04 20:00	133	33	97	4,5	21,23	2,52	425,7	1001,51	2,09	-4,76	20,90	6,25	4,5	0	2,0
2000-11-04 20:30	135	33	97	3,1	21,43	2,42	425,7	1001,51	1,99	-0,40	21,10	6,15	3,9	0	2,0
2000-11-04 21:00	120	33	97	1,2	21,73	2,22	425,7	1001,51	1,79	2,22	21,40	5,95	2,0	-25,001	0,0
2000-11-04 21:30	116	33	97	1,4	21,53	1,82	425,7	1001,51	1,39	1,82	21,20	5,55	2,0	-25,001	0,0
2000-11-04 22:00	86	33	97	0,0	21,43	1,32	425,7	1001,51	0,89	1,32	21,10	5,05	1,8	0	0,0
2000-11-04 22:30	114	33	97	0,0	21,33	1,02	425,7	1001,51	0,59	1,02	21,00	4,75	2,2	0	0,0
2000-11-04 23:00	106	33	97	1,6	21,33	0,92	425,7	1002,51	0,49	0,92	21,00	4,64	2,0	0	0,0
2000-11-04 23:30	105	33	97	2,6	21,23	0,61	425,7	1002,51	0,19	-1,16	20,90	4,34	2,8	0	0,0
2000-11-05 00:00	105	33	97	1,6	21,13	0,61	425,7	1002,51	0,19	0,61	20,80	4,34	2,0	0	0,0
2000-11-05 00:30	119	33	97	1,6	21,03	0,72	425,7	1002,51	0,29	0,72	20,70	4,44	2,4	0	0,0
2000-11-05 01:00	127	33	97	1,4	20,93	0,72	425,7	1002,51	0,29	0,72	20,60	4,44	3,0	0	0,0
2000-11-05 01:30	109	33	97	1,4	20,83	0,41	425,7	1002,51	-0,01	0,41	20,50	4,14	2,4	0	0,0
2000-11-05 02:00	110	33	97	2,4	20,83	0,11	425,7	1002,51	-0,31	-1,69	20,50	3,84	3,5	0	0,0
2000-11-05 02:30	121	33	97	0,0	20,83	0,31	425,7	1002,51	-0,11	0,31	20,50	4,04	3,5	0	0,0
2000-11-05 03:00	104	33	97	0,0	21,03	0,21	425,7	1002,51	-0,21	0,21	20,70	3,94	0,0	0	0,0
2000-11-05 03:30	103	33	97	0,0	21,23	0,01	425,7	1002,51	-0,41	0,01	20,90	3,74	0,0	0	0,0
2000-11-05 04:00	103	33	97	0,0	21,33	-0,29	425,7	1002,51	-0,70	-0,29	21,00	3,44	0,0	0	0,0
2000-11-05 04:30	103	33	97	0,0	21,33	-0,39	425,7	1002,51	-0,80	-0,39	21,00	3,34	0,0	0	0,0
2000-11-05 05:00	103	33	97	0,0	21,23	-0,39	425,7	1002,51	-0,80	-0,39	20,90	3,34	0,0	0	0,0
2000-11-05 05:30	103	33	97	0,0	21,13	-0,49	425,7	1003,51	-0,90	-0,49	20,80	3,24	0,0	0	0,0
2000-11-05 06:00	103	33	97	0,0	21,03	-0,49	425,7	1003,51	-0,90	-0,49	20,70	3,24	0,0	0	0,0
2000-11-05 06:30	103	33	97	0,0	21,03	-0,49	425,7	1003,51	-0,90	-0,49	20,70	3,24	0,0	0	0,0
2000-11-05 07:00	103	33	97	0,0	21,13	-0,79	425,7	1003,51	-1,20	-0,79	20,80	2,94	0,0	0	0,0
2000-11-05 07:30	103	33	97	0,0	21,33	-0,99	425,7	1003,51	-1,40	-0,99	21,00	2,74	0,0	0	0,0
2000-11-05 08:00	103	33	97	0,0	21,43	-1,09	425,7	1004,51	-1,50	-1,09	21,10	2,64	0,0	0	0,0
2000-11-05 08:30	103	33	97	0,0	21,33	-0,89	425,7	1004,51	-1,30	-0,89	21,00	2,84	0,0	0	0,0
2000-11-05 09:00	103	33	97	0,0	21,33	-0,69	425,7	1004,51	-1,10	-0,69	21,00	3,04	0,0	0	0,0
2000-11-05 09:30	89	33	97	0,0	21,23	-0,49	425,7	1004,51	-0,90	-0,49	20,90	3,24	0,0	0	0,0
2000-11-05 10:00	95	33	97	1,4	21,13	-0,19	425,7	1004,51	-0,60	-0,19	20,80	3,54	1,8	0	0,0
2000-11-05 10:30	108	33	97	2,8	21,23	0,11	425,7	1005,51	-0,31	-2,91	20,90	3,84	2,8	0	0,0
2000-11-05 11:00	106	33	97	1,2	21,23	0,11	425,7	1005,51	-0,31	0,11	20,90	3,84	2,4	0	0,0
2000-11-05 11:30	106	33	97	1,6	21,23	0,31	425,7	1005,51	-0,11	0,31	20,90	4,04	1,8	0	0,0
2000-11-05 12:00	107	33	97	1,4	21,33	0,82	425,7	1005,51	0,39	0,82	21,00	4,54	2,0	0	0,0
2000-11-05 12:30	97	33	97	1,8	21,33	1,02	425,7	1005,51	0,59	1,02	21,00	4,75	2,4	0	0,0
2000-11-05 13:00	105	33	97	1,2	21,43	1,52	425,7	1005,51	1,09	1,52	21,10	5,25	2,8	0	0,0
2000-11-05 13:30	92	33	97	1,8	21,53	1,72	425,7	1005,51	1,29	1,72	21,20	5,45	2,2	0	0,0
2000-11-05 14:00	112	33	97	1,4	21,53	1,92	425,7	1005,51	1,49	1,92	21,20	5,65	2,4	0	0,0
2000-11-05 14:30	102	33	97	1,2	21,43	1,92	425,7	1005,51	1,49	1,92	21,10	5,65	2,0	0	0,0

Datum	Vindriktning °	Luftfukt inne Rh%	Luftfukt ute Rh%	Vindhastighet m/s	Temp inne °C	Temp ute °C	Regn året mm	Lufttryck Mbar	Daggpunkt °C	Kyleffekt °C	Vix inne °C	Vix ute °C	Vindby m/s	Korr lufttryck	Regn/dygn mm
2000-11-05 15:00	92	33	97	0,0	21,33	1,62	425,7	1005,51	1,19	1,62	21,00	5,35	2,0	0	0,0
2000-11-05 15:30	76	33	97	1,6	21,23	1,32	425,7	1005,51	0,89	1,32	20,90	5,05	2,6	0	0,0
2000-11-05 16:00	106	33	97	1,8	21,43	1,22	425,7	1005,51	0,79	1,22	21,10	4,95	1,8	0	0,0
2000-11-05 16:30	113	33	97	1,2	21,33	1,02	425,7	1005,51	0,59	1,02	21,00	4,75	2,2	0	0,0
2000-11-05 17:00	109	33	97	0,0	21,13	1,02	425,7	1005,51	0,59	1,02	20,80	4,75	2,2	0	0,0
2000-11-05 17:30	120	33	97	1,6	21,03	1,12	425,7	1005,51	0,69	1,12	20,70	4,85	2,2	0	0,0
2000-11-05 18:00	113	33	97	0,0	20,93	1,22	425,7	1005,51	0,79	1,22	20,60	4,95	2,6	0	0,0
2000-11-05 18:30	155	33	97	0,0	20,83	1,12	425,7	1005,51	0,69	1,12	20,50	4,85	1,8	0	0,0
2000-11-05 19:00	77	33	97	0,0	20,73	1,12	425,7	1005,51	0,69	1,12	20,40	4,85	1,6	0	0,0
2000-11-05 19:30	77	33	97	0,0	20,63	1,12	425,7	1005,51	0,69	1,12	20,30	4,85	0,0	0	0,0
2000-11-05 20:00	77	33	97	0,0	20,53	1,12	425,7	1005,51	0,69	1,12	20,20	4,85	0,0	0	0,0
2000-11-05 20:30	77	33	97	0,0	20,53	1,22	425,7	1005,51	0,79	1,22	20,20	4,95	1,4	0	0,0
2000-11-05 21:00	78	33	97	1,4	20,43	1,22	425,7	1005,51	0,79	1,22	20,10	4,95	1,4	0	0,0
2000-11-05 21:30	103	33	97	0,0	20,43	1,22	425,7	1005,51	0,79	1,22	20,10	4,95	1,4	0	0,0
2000-11-05 22:00	103	33	97	0,0	20,33	1,22	425,7	1005,51	0,79	1,22	20,00	4,95	1,6	0	0,0
2000-11-05 22:30	143	33	97	0,0	20,33	1,12	425,7	1004,51	0,69	1,12	20,00	4,85	2,2	0	0,0
2000-11-05 23:00	143	33	97	0,0	20,33	1,12	425,7	1004,51	0,69	1,12	20,00	4,85	0,0	0	0,0
2000-11-05 23:30	110	33	97	1,4	20,43	1,12	425,7	1004,51	0,69	1,12	20,10	4,85	1,6	0	0,0
2000-11-06 00:00	98	33	97	0,0	20,63	1,12	425,7	1004,51	0,69	1,12	20,30	4,85	0,0	0	0,0
2000-11-06 00:30	170	33	97	0,0	20,83	1,12	425,7	1004,51	0,69	1,12	20,50	4,85	1,4	0	0,0
2000-11-06 01:00	170	33	97	0,0	21,03	1,22	425,7	1004,51	0,79	1,22	20,70	4,95	0,0	0	0,0
2000-11-06 01:30	170	33	97	0,0	21,13	1,22	425,7	1004,51	0,79	1,22	20,80	4,95	0,0	0	0,0
2000-11-06 02:00	83	33	97	0,0	21,03	1,12	425,7	1004,51	0,69	1,12	20,70	4,85	1,2	0	0,0
2000-11-06 02:30	70	33	97	0,0	20,93	1,12	425,7	1004,51	0,69	1,12	20,60	4,85	1,2	0	0,0
2000-11-06 03:00	86	33	97	0,0	20,83	1,12	425,7	1004,51	0,69	1,12	20,50	4,85	1,4	0	0,0
2000-11-06 03:30	86	33	97	1,2	20,83	1,12	425,7	1004,51	0,69	1,12	20,50	4,85	1,6	0	0,0
2000-11-06 04:00	107	33	97	0,0	20,73	1,02	425,7	1004,51	0,59	1,02	20,40	4,75	1,4	0	0,0
2000-11-06 04:30	136	33	97	0,0	20,93	0,92	425,7	1004,51	0,49	0,92	20,60	4,64	1,4	0	0,0
2000-11-06 05:00	136	33	97	0,0	21,03	0,92	425,7	1004,51	0,49	0,92	20,70	4,64	0,0	0	0,0
2000-11-06 05:30	97	33	97	1,6	21,23	0,72	425,7	1004,51	0,29	0,72	20,90	4,44	1,6	0	0,0
2000-11-06 06:00	113	33	97	0,0	21,23	0,41	425,7	1004,51	-0,01	0,41	20,90	4,14	0,0	0	0,0
2000-11-06 06:30	113	33	97	0,0	21,13	0,31	425,7	1003,51	-0,11	0,31	20,80	4,04	0,0	0	0,0
2000-11-06 07:00	113	33	97	0,0	21,03	0,11	425,7	1004,51	-0,31	0,11	20,70	3,84	0,0	0	0,0
2000-11-06 07:30	113	33	97	0,0	20,93	-0,19	425,7	1004,51	-0,60	-0,19	20,60	3,54	0,0	0	0,0
2000-11-06 08:00	113	33	97	0,0	20,83	-0,59	425,7	1004,51	-1,00	-0,59	20,50	3,14	0,0	0	0,0
2000-11-06 08:30	113	33	97	0,0	20,83	-0,49	425,7	1004,51	-0,90	-0,49	20,50	3,24	0,0	0	0,0
2000-11-06 09:00	113	33	97	0,0	20,93	-0,19	425,7	1004,51	-0,60	-0,19	20,60	3,54	0,0	0	0,0
2000-11-06 09:30	113	33	97	0,0	21,13	-0,19	425,7	1004,51	-0,60	-0,19	20,80	3,54	0,0	0	0,0
2000-11-06 10:00	113	33	97	0,0	21,23	0,01	425,7	1004,51	-0,41	0,01	20,90	3,74	0,0	0	0,0
2000-11-06 10:30	113	33	97	0,0	21,23	0,01	425,7	1004,51	-0,41	0,01	20,90	3,74	0,0	0	0,0
2000-11-06 11:00	113	33	97	0,0	21,03	-0,09	425,7	1005,51	-0,51	-0,09	20,70	3,64	0,0	0	0,0
2000-11-06 11:30	113	33	97	0,0	20,93	-0,09	425,7	1005,51	-0,51	-0,09	20,60	3,64	0,0	0	0,0
2000-11-06 12:00	113	33	97	0,0	20,83	-0,09	425,7	1005,51	-0,51	-0,09	20,50	3,64	0,0	0	0,0
2000-11-06 12:30	113	33	97	0,0	20,73	-0,09	425,7	1005,51	-0,51	-0,09	20,40	3,64	0,0	0	0,0
2000-11-06 13:00	113	33	97	0,0	20,83	0,11	425,7	1005,51	-0,31	0,11	20,50	3,84	0,0	0	0,0
2000-11-06 13:30	113	33	97	0,0	20,93	-0,19	425,7	1005,51	-0,60	-0,19	20,60	3,54	0,0	0	0,0

Datum	Vindriktning °	Luftfukt inne Rh%	Luftfukt ute Rh%	Vindhastighet m/s	Temp inne °C	Temp ute °C	Regn året mm	Lufttryck Mbar	Daggpunkt °C	Kyleffekt °C	Vix inne °C	Vix ute °C	Vindby m/s	Korr lufttryck	Regn/dygn mm
2000-11-06 14:00	113	33	97	0,0	21,13	0,01	425,7	1005,51	-0,41	0,01	20,80	3,74	0,0	0	0,0
2000-11-06 14:30	113	33	97	0,0	21,23	-0,49	425,7	1005,51	-0,90	-0,49	20,90	3,24	0,0	0	0,0
2000-11-06 15:00	113	33	97	0,0	21,23	-0,39	425,7	1006,51	-0,80	-0,39	20,90	3,34	0,0	0	0,0
2000-11-06 15:30	113	33	97	0,0	21,13	-0,49	425,7	1006,51	-0,90	-0,49	20,80	3,24	0,0	0	0,0
2000-11-06 16:00	113	33	97	0,0	21,03	-0,49	425,7	1006,51	-0,90	-0,49	20,70	3,24	0,0	0	0,0
2000-11-06 16:30	113	33	97	0,0	20,93	-0,69	425,7	1006,51	-1,10	-0,69	20,60	3,04	0,0	0	0,0
2000-11-06 17:00	113	33	97	0,0	20,93	-0,59	425,7	1006,51	-1,00	-0,59	20,60	3,14	0,0	0	0,0
2000-11-06 17:30	113	33	97	0,0	20,93	-0,59	425,7	1006,51	-1,00	-0,59	20,60	3,14	0,0	0	0,0
2000-11-06 18:00	113	33	97	0,0	20,93	-0,49	425,7	1007,51	-0,90	-0,49	20,60	3,24	0,0	0	0,0
2000-11-06 18:30	113	33	97	0,0	20,93	-0,39	425,7	1007,51	-0,80	-0,39	20,60	3,34	0,0	0	0,0
2000-11-06 19:00	113	33	97	0,0	21,03	-0,29	425,7	1007,51	-0,70	-0,29	20,70	3,44	0,0	0	0,0
2000-11-06 19:30	113	33	97	0,0	21,03	-0,39	425,7	1007,51	-0,80	-0,39	20,70	3,34	2,8	0	0,0
2000-11-06 20:00	113	33	97	0,0	21,03	-0,39	425,7	1007,51	-0,80	-0,39	20,70	3,34	0,0	0	0,0
2000-11-06 20:30	113	32	97	0,0	20,93	-0,49	425,7	1008,51	-0,90	-0,49	20,56	3,24	0,0	0	0,0
2000-11-06 21:00	113	32	97	0,0	20,83	-0,39	425,7	1008,51	-0,80	-0,39	20,46	3,34	0,0	0	0,0
2000-11-06 21:30	113	32	97	0,0	20,73	-0,49	425,7	1008,51	-0,90	-0,49	20,36	3,24	0,0	0	0,0
2000-11-06 22:00	113	32	97	0,0	20,63	-0,59	425,7	1008,51	-1,00	-0,59	20,26	3,14	0,0	0	0,0
2000-11-06 22:30	113	32	97	0,0	20,53	-0,69	425,7	1008,51	-1,10	-0,69	20,16	3,04	0,0	0	0,0
2000-11-06 23:00	114	33	97	0,0	20,53	-0,89	425,7	1009,51	-1,30	-0,89	20,20	2,84	0,0	0	0,0
2000-11-06 23:30	114	33	97	0,0	20,53	-1,09	425,7	1009,51	-1,50	-1,09	20,20	2,64	0,0	0	0,0
2000-11-07 00:00	114	32	97	0,0	20,53	-1,49	425,7	1009,51	-1,90	-1,49	20,16	2,24	0,0	0	0,0
2000-11-07 00:30	114	32	97	0,0	20,63	-1,49	425,7	1010,51	-1,90	-1,49	20,26	2,24	0,0	0	0,0
2000-11-07 01:00	114	32	97	0,0	20,73	-1,69	425,7	1010,51	-2,10	-1,69	20,36	2,04	0,0	0	0,0
2000-11-07 01:30	114	32	97	0,0	20,83	-1,69	425,7	1010,51	-2,10	-1,69	20,46	2,04	0,0	0	0,0
2000-11-07 02:00	114	32	97	0,0	20,93	-1,79	425,7	1010,51	-2,20	-1,79	20,56	1,94	0,0	0	0,0
2000-11-07 02:30	114	32	97	0,0	20,93	-2,09	425,7	1010,51	-2,50	-2,09	20,56	1,64	0,0	0	0,0
2000-11-07 03:00	114	32	97	0,0	20,93	-1,99	425,7	1010,51	-2,40	-1,99	20,56	1,74	0,0	0	0,0
2000-11-07 03:30	114	32	97	0,0	20,93	-1,89	425,7	1010,51	-2,30	-1,89	20,56	1,84	0,0	0	0,0
2000-11-07 04:00	114	32	97	0,0	20,83	-2,39	425,7	1010,51	-2,80	-2,39	20,46	1,34	0,0	0	0,0
2000-11-07 04:30	114	32	97	0,0	20,73	-2,59	425,7	1011,51	-3,00	-2,59	20,36	1,14	0,0	0	0,0
2000-11-07 05:00	114	32	97	0,0	20,73	-2,69	425,7	1011,51	-3,10	-2,69	20,36	1,04	0,0	0	0,0
2000-11-07 05:30	114	32	97	0,0	20,73	-3,09	425,7	1011,51	-3,50	-3,09	20,36	0,64	0,0	0	0,0
2000-11-07 06:00	114	32	97	0,0	20,73	-3,59	425,7	1011,51	-4,00	-3,59	20,36	0,14	0,0	0	0,0
2000-11-07 06:30	114	32	96	0,0	20,83	-3,89	425,7	1011,51	-4,43	-3,89	20,46	-0,25	0,0	0	0,0
2000-11-07 07:00	114	32	92	0,0	20,93	-4,29	425,7	1011,51	-5,39	-4,29	20,56	-0,99	0,0	0	0,0
2000-11-07 07:30	114	32	94	0,0	21,03	-4,49	425,7	1011,51	-5,31	-4,49	20,66	-1,02	0,0	0	0,0
2000-11-07 08:00	114	32	94	0,0	21,13	-4,29	425,7	1012,51	-5,11	-4,29	20,76	-0,82	0,0	0	0,0
2000-11-07 08:30	114	32	94	0,0	21,03	-4,69	425,7	1011,51	-5,51	-4,69	20,66	-1,22	0,0	0	0,0
2000-11-07 09:00	114	32	95	0,0	21,03	-4,09	425,7	1012,51	-4,77	-4,09	20,66	-0,53	0,0	0	0,0
2000-11-07 09:30	114	32	96	0,0	20,93	-3,69	425,7	1012,51	-4,23	-3,69	20,56	-0,05	0,0	0	0,0
2000-11-07 10:00	114	32	95	0,0	20,93	-3,49	425,7	1012,51	-4,17	-3,49	20,56	0,07	0,0	0	0,0
2000-11-07 10:30	114	32	95	0,0	20,83	-3,19	425,7	1012,51	-3,88	-3,19	20,46	0,37	0,0	0	0,0
2000-11-07 11:00	113	32	94	0,0	20,83	-3,69	425,7	1012,51	-4,51	-3,69	20,46	-0,22	0,0	0	0,0
2000-11-07 11:30	114	32	94	0,0	20,93	-3,69	425,7	1012,51	-4,51	-3,69	20,56	-0,22	0,0	0	0,0
2000-11-07 12:00	114	32	93	0,0	21,03	-3,59	425,7	1012,51	-4,56	-3,59	20,66	-0,20	0,0	0	0,0
2000-11-07 12:30	114	32	93	0,0	21,13	-3,49	425,7	1012,51	-4,46	-3,49	20,76	-0,10	0,0	0	0,0

Datum	Vindriktning °	Luftfukt inne Rh%	Luftfukt ute Rh%	Vindhastighet m/s	Temp inne °C	Temp ute °C	Regn året mm	Lufttryck Mbar	Daggpunkt °C	Kyleffekt °C	Vix inne °C	Vix ute °C	Vindby m/s	Korr lufttryck	Regn/dygn mm
2000-11-07 13:00	113	32	95	0,0	21,23	-3,39	425,7	1012,51	-4,07	-3,39	20,86	0,17	0,0	0	0,0
2000-11-07 13:30	113	32	97	0,0	21,23	-2,99	425,7	1012,51	-3,40	-2,99	20,86	0,74	0,0	0	0,0
2000-11-07 14:00	113	32	97	0,0	21,23	-2,79	425,7	1011,51	-3,20	-2,79	20,86	0,94	0,0	0	0,0
2000-11-07 14:30	113	32	97	0,0	21,23	-2,69	425,7	1012,51	-3,10	-2,69	20,86	1,04	0,0	0	0,0
2000-11-07 15:00	113	32	97	0,0	21,23	-2,69	425,7	1011,51	-3,10	-2,69	20,86	1,04	0,0	0	0,0
2000-11-07 15:30	113	32	97	0,0	21,13	-2,49	425,7	1011,51	-2,90	-2,49	20,76	1,24	0,0	0	0,0
2000-11-07 16:00	113	32	97	0,0	21,13	-2,39	425,7	1011,51	-2,80	-2,39	20,76	1,34	0,0	0	0,0
2000-11-07 16:30	113	32	97	0,0	21,13	-2,29	425,7	1011,51	-2,70	-2,29	20,76	1,44	0,0	0	0,0
2000-11-07 17:00	113	32	97	0,0	21,23	-2,19	425,7	1010,51	-2,60	-2,19	20,86	1,54	0,0	0	0,0
2000-11-07 17:30	147	32	97	0,0	21,33	-1,99	425,7	1010,51	-2,40	-1,99	20,96	1,74	0,0	0	0,0
2000-11-07 18:00	154	32	97	0,0	21,43	-1,89	425,7	1010,51	-2,30	-1,89	21,06	1,84	0,0	0	0,0
2000-11-07 18:30	10	32	97	0,0	21,53	-1,79	425,7	1010,51	-2,20	-1,79	21,16	1,94	0,0	0	0,0
2000-11-07 19:00	57	32	97	0,0	21,63	-1,59	425,7	1010,51	-2,00	-1,59	21,26	2,14	0,0	0	0,0
2000-11-07 19:30	327	32	97	0,0	21,63	-1,49	425,7	1009,51	-1,90	-1,49	21,26	2,24	0,0	0	0,0
2000-11-07 20:00	75	32	97	0,0	21,53	-1,09	425,7	1009,51	-1,50	-1,09	21,16	2,64	0,0	0	0,0
2000-11-07 20:30	65	32	97	0,0	21,43	-0,89	425,7	1009,51	-1,30	-0,89	21,06	2,84	0,0	0	0,0
2000-11-07 21:00	190	32	97	0,0	21,33	-0,69	425,7	1009,51	-1,10	-0,69	20,96	3,04	0,0	0	0,0
2000-11-07 21:30	105	32	97	0,0	21,23	-0,29	425,7	1009,51	-0,70	-0,29	20,86	3,44	0,0	0	0,0
2000-11-07 22:00	114	32	97	0,0	21,13	-0,29	425,7	1009,51	-0,70	-0,29	20,76	3,44	0,0	0	0,0
2000-11-07 22:30	78	33	97	0,0	21,13	-0,19	425,7	1008,51	-0,60	-0,19	20,80	3,54	0,0	0	0,0
2000-11-07 23:00	58	33	97	0,0	21,13	0,01	425,7	1008,51	-0,41	0,01	20,80	3,74	0,0	0	0,0
2000-11-07 23:30	80	33	97	0,0	21,13	0,31	425,7	1008,51	-0,11	0,31	20,80	4,04	0,0	0	0,0
2000-11-08 00:00	83	33	97	2,2	21,23	0,51	425,7	1008,51	0,09	0,51	20,90	4,24	3,7	0	0,0
2000-11-08 00:30	109	33	97	4,3	21,23	0,61	425,7	1007,51	0,19	-5,97	20,90	4,34	4,3	0	0,0
2000-11-08 01:00	60	33	97	2,6	21,33	0,51	425,7	1007,51	0,09	-1,26	21,00	4,24	4,5	0	0,0
2000-11-08 01:30	142	33	97	1,4	21,33	0,51	426,7	1006,51	0,09	0,51	21,00	4,24	3,3	1	1,0
2000-11-08 02:00	341	33	97	3,5	21,33	0,61	426,7	1006,51	0,19	-3,57	21,00	4,34	4,1	1	1,0
2000-11-08 02:30	64	33	97	3,0	21,33	0,61	426,7	1005,51	0,19	-2,36	21,00	4,34	3,5	0	1,0
2000-11-08 03:00	279	33	97	1,4	21,33	0,72	426,7	1005,51	0,29	0,72	21,00	4,44	3,1	0	1,0
2000-11-08 03:30	87	33	97	2,8	21,43	0,72	426,7	1004,51	0,29	-2,25	21,10	4,44	4,3	0	1,0
2000-11-08 04:00	56	33	97	2,4	21,43	0,92	426,7	1004,51	0,49	-0,84	21,10	4,64	4,7	0	1,0
2000-11-08 04:30	105	33	97	1,4	21,43	1,02	426,7	1004,51	0,59	1,02	21,10	4,75	4,1	0	1,0
2000-11-08 05:00	67	33	97	2,6	21,43	1,12	426,7	1004,51	0,69	-0,63	21,10	4,85	4,9	0	1,0
2000-11-08 05:30	95	33	97	2,0	21,43	1,32	426,7	1003,51	0,89	1,32	21,10	5,05	4,5	0	1,0
2000-11-08 06:00	101	33	97	3,9	21,43	1,52	426,7	1003,51	1,09	-3,72	21,10	5,25	4,3	0	1,0
2000-11-08 06:30	104	33	97	3,3	21,43	1,72	426,7	1003,51	1,29	-2,32	21,10	5,45	5,2	0	1,0
2000-11-08 07:00	91	33	97	2,8	21,43	1,72	426,7	1002,51	1,29	-1,16	21,10	5,45	4,3	0	1,0
2000-11-08 07:30	92	33	97	2,8	21,43	1,92	426,7	1002,51	1,49	-0,94	21,10	5,65	4,7	0	1,0
2000-11-08 08:00	100	33	97	3,0	21,43	2,12	426,7	1002,51	1,69	-0,72	21,10	5,85	3,9	0	1,0
2000-11-08 08:30	108	33	97	2,2	21,43	2,32	427,7	1002,51	1,89	2,32	21,10	6,05	3,5	1	2,0
2000-11-08 09:00	79	33	97	2,2	21,43	2,32	427,7	1002,51	1,89	2,32	21,10	6,05	3,5	1	2,0
2000-11-08 09:30	44	33	97	2,6	21,43	2,42	427,7	1001,51	1,99	0,74	21,10	6,15	3,7	0	2,0
2000-11-08 10:00	76	33	97	3,0	21,33	2,62	427,7	1001,51	2,19	-0,18	21,00	6,35	3,5	0	2,0
2000-11-08 10:30	78	33	97	3,0	21,33	2,72	427,7	1001,51	2,29	-0,07	21,00	6,45	3,1	0	2,0
2000-11-08 11:00	80	33	97	2,8	21,33	2,82	427,7	1001,51	2,39	0,04	21,00	6,55	4,5	0	2,0
2000-11-08 11:30	79	33	97	2,4	21,33	2,92	427,7	1001,51	2,49	1,27	21,00	6,65	3,3	0	2,0

Datum	Vindriktning °	Luftfukt inne Rh%	Luftfukt ute Rh%	Vindhastighet m/s	Temp inne °C	Temp ute °C	Regn året mm	Lufttryck Mbar	Daggpunkt °C	Kyleffekt °C	Vix inne °C	Vix ute °C	Vindby m/s	Korr lufttryck	Regn/dygn mm
2000-11-08 12:00	73	33	97	1,6	21,43	2,82	427,7	1001,51	2,39	2,82	21,10	6,55	3,1	0	2,0
2000-11-08 12:30	90	33	97	1,8	21,43	3,02	427,7	1000,51	2,59	3,02	21,10	6,75	4,1	0	2,0
2000-11-08 13:00	71	33	97	1,6	21,43	3,02	427,7	1000,51	2,59	3,02	21,10	6,75	2,8	0	2,0
2000-11-08 13:30	82	33	97	1,6	21,43	3,02	427,7	1000,51	2,59	3,02	21,10	6,75	2,8	0	2,0
2000-11-08 14:00	72	33	97	1,6	21,53	3,12	428,7	999,51	2,69	3,12	21,20	6,85	3,0	1	3,0
2000-11-08 14:30	72	33	97	2,0	21,53	3,12	428,7	999,51	2,69	3,12	21,20	6,85	2,6	1	3,0
2000-11-08 15:00	79	33	97	1,6	21,53	3,22	429,7	999,51	2,79	3,22	21,20	6,95	3,5	1	4,0
2000-11-08 15:30	98	33	97	3,0	21,53	3,42	430,7	999,51	2,99	0,70	21,20	7,15	4,3	2	5,0
2000-11-08 16:00	112	33	97	2,0	21,53	3,42	431,7	999,51	2,99	3,42	21,20	7,15	2,8	2	6,0
2000-11-08 16:30	86	33	97	1,8	21,53	3,42	432,7	999,51	2,99	3,42	21,20	7,15	3,3	2	7,0
2000-11-08 17:00	56	33	97	2,8	21,43	3,32	433,7	999,51	2,89	0,59	21,10	7,05	2,8	2	8,0
2000-11-08 17:30	104	33	97	2,0	21,43	3,22	434,7	998,51	2,79	3,22	21,10	6,95	3,0	2	9,0
2000-11-08 18:00	82	33	97	1,4	21,43	3,32	436,7	998,51	2,89	3,32	21,10	7,05	2,6	3	11,0
2000-11-08 18:30	93	33	97	2,0	21,43	3,42	437,7	998,51	2,99	3,42	21,10	7,15	2,8	3	12,0
2000-11-08 19:00	64	33	97	2,2	21,53	3,32	437,7	998,51	2,89	3,32	21,20	7,05	2,4	1	12,0
2000-11-08 19:30	82	33	97	2,6	21,53	3,32	438,7	998,51	2,89	1,69	21,20	7,05	3,1	1	13,0
2000-11-08 20:00	119	33	97	2,6	21,43	3,32	439,7	998,51	2,89	1,69	21,10	7,05	3,9	2	14,0
2000-11-08 20:30	82	33	97	2,2	21,43	3,12	440,7	998,51	2,69	3,12	21,10	6,85	3,0	2	15,0
2000-11-08 21:00	78	33	97	2,8	21,33	2,92	441,7	998,51	2,49	0,15	21,00	6,65	3,1	2	16,0
2000-11-08 21:30	106	33	97	2,6	21,23	2,72	441,7	998,51	2,29	1,06	20,90	6,45	3,9	1	16,0
2000-11-08 22:00	105	33	97	3,0	21,23	2,72	441,7	997,50	2,29	-0,07	20,90	6,45	3,5	0	16,0
2000-11-08 22:30	64	33	97	3,0	21,13	2,62	441,7	997,50	2,19	-0,18	20,80	6,35	3,0	0	16,0
2000-11-08 23:00	94	33	97	1,8	21,13	2,52	442,7	997,50	2,09	2,52	20,80	6,25	3,1	1	17,0
2000-11-08 23:30	88	33	97	2,0	21,03	2,42	442,7	997,50	1,99	2,42	20,70	6,15	2,4	1	17,0
2000-11-09 00:00	80	33	97	2,2	21,03	2,42	442,7	997,50	1,99	2,42	20,70	6,15	3,0	0	0,0
2000-11-09 00:30	60	33	97	1,4	21,13	2,32	442,7	997,50	1,89	2,32	20,80	6,05	3,3	0	0,0
2000-11-09 01:00	85	33	97	2,4	21,13	2,22	442,7	997,50	1,79	0,53	20,80	5,95	2,6	0	0,0
2000-11-09 01:30	102	33	97	2,0	21,23	2,12	442,7	997,50	1,69	2,12	20,90	5,85	2,2	0	0,0
2000-11-09 02:00	74	33	97	2,0	21,23	2,12	442,7	997,50	1,69	2,12	20,90	5,85	2,6	0	0,0
2000-11-09 02:30	85	33	97	2,6	21,33	2,12	442,7	997,50	1,69	0,42	21,00	5,85	2,6	0	0,0
2000-11-09 03:00	94	33	97	2,4	21,33	2,12	442,7	997,50	1,69	0,42	21,00	5,85	2,6	0	0,0
2000-11-09 03:30	101	33	97	1,4	21,33	2,12	442,7	997,50	1,69	2,12	21,00	5,85	2,4	0	0,0
2000-11-09 04:00	100	33	97	1,8	21,33	2,12	442,7	997,50	1,69	2,12	21,00	5,85	2,8	0	0,0
2000-11-09 04:30	89	33	97	2,0	21,33	2,12	442,7	997,50	1,69	2,12	21,00	5,85	2,6	0	0,0
2000-11-09 05:00	117	33	97	2,2	21,33	2,22	442,7	998,51	1,79	2,22	21,00	5,95	3,3	0	0,0
2000-11-09 05:30	115	33	97	3,0	21,33	2,32	442,7	998,51	1,89	-0,51	21,00	6,05	3,1	0	0,0
2000-11-09 06:00	91	33	97	3,0	21,33	2,42	442,7	998,51	1,99	-0,40	21,00	6,15	3,0	0	0,0
2000-11-09 06:30	131	33	97	2,6	21,33	2,62	442,7	998,51	2,19	0,95	21,00	6,35	4,1	0	0,0
2000-11-09 07:00	153	33	97	1,6	21,33	2,62	442,7	998,51	2,19	2,62	21,00	6,35	2,8	0	0,0
2000-11-09 07:30	113	33	97	1,8	21,33	2,62	442,7	999,51	2,19	2,62	21,00	6,35	2,2	0	0,0
2000-11-09 08:00	141	33	97	2,4	21,33	2,32	442,7	999,51	1,89	0,64	21,00	6,05	3,1	0	0,0
2000-11-09 08:30	143	33	97	1,6	21,23	2,82	442,7	999,51	2,39	2,82	20,90	6,55	4,1	0	0,0
2000-11-09 09:00	167	33	97	3,0	21,23	2,62	442,7	1000,51	2,19	-0,18	20,90	6,35	3,7	0	0,0
2000-11-09 09:30	144	33	97	4,7	21,23	2,82	442,7	1000,51	2,39	-4,39	20,90	6,55	4,7	0	0,0
2000-11-09 10:00	132	33	97	3,1	21,23	3,12	442,7	1000,51	2,69	0,37	20,90	6,85	3,7	0	0,0
2000-11-09 10:30	147	33	97	3,3	21,13	3,02	442,7	1001,51	2,59	-0,85	20,80	6,75	5,0	0	0,0

Datum	Vindriktning °	Luftfukt inne Rh%	Luftfukt ute Rh%	Vindhastighet m/s	Temp inne °C	Temp ute °C	Regn året mm	Lufttryck Mbar	Daggpunkt °C	Kyleffekt °C	Vix inne °C	Vix ute °C	Vindby m/s	Korr lufttryck	Regn/dygn mm
2000-11-09 11:00	73	33	97	0,0	21,13	3,32	442,7	1001,51	2,89	3,32	20,80	7,05	4,1	0	0,0
2000-11-09 11:30	129	33	97	2,8	21,13	3,82	442,7	1001,51	3,39	1,13	20,80	7,55	4,5	0	0,0
2000-11-09 12:00	145	33	97	4,3	21,23	3,92	442,7	1001,51	3,49	-2,00	20,90	7,65	5,6	0	0,0
2000-11-09 12:30	130	33	97	4,7	21,23	3,92	442,7	1001,51	3,49	-3,02	20,90	7,65	6,8	0	0,0
2000-11-09 13:00	146	33	97	4,7	21,13	3,92	442,7	1002,51	3,49	-3,02	20,80	7,65	6,2	0	0,0
2000-11-09 13:30	100	33	96	2,6	21,13	4,02	442,7	1002,51	3,44	2,43	20,80	7,66	5,0	0	0,0
2000-11-09 14:00	110	33	96	1,4	21,13	4,12	442,7	1002,51	3,54	4,12	20,80	7,76	2,8	0	0,0
2000-11-09 14:30	129	33	96	5,2	21,03	3,82	442,7	1002,51	3,24	-3,73	20,70	7,46	5,2	0	0,0
2000-11-09 15:00	142	33	97	2,4	21,03	3,72	442,7	1002,51	3,29	2,11	20,70	7,45	4,7	0	0,0
2000-11-09 15:30	132	33	97	3,9	20,93	3,42	442,7	1002,51	2,99	-1,50	20,60	7,15	5,8	0	0,0
2000-11-09 16:00	148	33	97	4,7	20,83	3,32	442,7	1003,51	2,89	-3,77	20,50	7,05	5,2	0	0,0
2000-11-09 16:30	110	33	97	3,5	20,73	3,22	442,7	1003,51	2,79	-0,63	20,40	6,95	4,9	0	0,0
2000-11-09 17:00	121	33	97	2,0	20,73	2,92	442,7	1003,51	2,49	2,92	20,40	6,65	3,7	0	0,0
2000-11-09 17:30	114	33	97	2,4	20,63	2,82	442,7	1003,51	2,39	1,16	20,30	6,55	3,3	0	0,0
2000-11-09 18:00	133	33	97	2,6	20,63	2,92	442,7	1004,51	2,49	1,27	20,30	6,65	3,5	0	0,0
2000-11-09 18:30	125	33	97	3,3	20,63	3,12	442,7	1004,51	2,69	-0,74	20,30	6,85	3,9	0	0,0
2000-11-09 19:00	134	33	97	3,9	20,53	3,52	442,7	1004,51	3,09	-1,39	20,20	7,25	5,6	0	0,0
2000-11-09 19:30	125	33	97	3,3	20,53	3,72	442,7	1004,51	3,29	-0,06	20,20	7,45	4,5	0	0,0
2000-11-09 20:00	116	33	97	2,8	20,63	3,92	442,7	1004,51	3,49	1,24	20,30	7,65	4,9	0	0,0
2000-11-09 20:30	130	33	97	3,0	20,83	4,02	442,7	1004,51	3,59	1,35	20,50	7,75	4,3	0	0,0
2000-11-09 21:00	164	33	97	4,3	20,93	3,92	442,7	1004,51	3,49	-2,00	20,60	7,65	6,2	0	0,0
2000-11-09 21:30	89	33	97	2,8	21,13	3,72	442,7	1005,51	3,29	1,03	20,80	7,45	4,5	0	0,0
2000-11-09 22:00	140	33	97	4,3	21,23	3,72	442,7	1005,51	3,29	-2,24	20,90	7,45	4,7	0	0,0
2000-11-09 22:30	138	33	97	3,5	21,23	3,82	442,7	1005,51	3,39	0,05	20,90	7,55	3,5	0	0,0
2000-11-09 23:00	131	33	97	2,8	21,23	3,82	442,7	1005,51	3,39	1,13	20,90	7,55	3,9	0	0,0
2000-11-09 23:30	138	33	97	2,4	21,13	3,72	442,7	1005,51	3,29	2,11	20,80	7,45	3,5	0	0,0
2000-11-10 00:00	150	33	97	3,5	21,03	3,82	442,7	1005,51	3,39	0,05	20,70	7,55	5,4	0	0,0
2000-11-10 00:30	116	33	97	2,6	20,93	3,52	442,7	1005,51	3,09	1,90	20,60	7,25	4,3	0	0,0
2000-11-10 01:00	125	33	97	2,6	20,83	3,32	442,7	1005,51	2,89	1,69	20,50	7,05	4,5	0	0,0
2000-11-10 01:30	115	33	97	2,0	20,83	3,02	442,7	1005,51	2,59	3,02	20,50	6,75	3,1	0	0,0
2000-11-10 02:00	118	33	97	3,1	20,83	2,82	442,7	1005,51	2,39	0,04	20,50	6,55	5,4	0	0,0
2000-11-10 02:30	135	33	97	3,0	21,03	2,72	442,7	1006,51	2,29	-0,07	20,70	6,45	4,5	0	0,0
2000-11-10 03:00	156	33	97	3,3	21,13	2,62	442,7	1006,51	2,19	-1,31	20,80	6,35	4,9	0	0,0
2000-11-10 03:30	137	33	96	3,9	21,23	2,72	442,7	1006,51	2,14	-2,32	20,90	6,36	3,9	0	0,0
2000-11-10 04:00	145	33	94	2,4	21,33	2,82	442,7	1006,51	1,95	1,16	21,00	6,29	3,1	0	0,0
2000-11-10 04:30	125	33	93	2,0	21,33	3,22	442,7	1006,51	2,20	3,22	21,00	6,60	3,1	0	0,0
2000-11-10 05:00	112	33	94	2,4	21,23	3,22	442,7	1006,51	2,35	1,59	20,90	6,69	2,8	0	0,0
2000-11-10 05:30	114	33	97	1,8	21,13	3,22	442,7	1006,51	2,79	3,22	20,80	6,95	2,6	0	0,0
2000-11-10 06:00	99	33	97	2,0	21,03	3,32	442,7	1006,51	2,89	3,32	20,70	7,05	2,0	0	0,0
2000-11-10 06:30	110	33	97	1,4	20,93	3,32	442,7	1006,51	2,89	3,32	20,60	7,05	2,4	0	0,0
2000-11-10 07:00	103	33	97	2,0	20,93	3,32	442,7	1006,51	2,89	3,32	20,60	7,05	2,8	0	0,0
2000-11-10 07:30	96	33	97	2,2	21,03	3,32	442,7	1006,51	2,89	3,32	20,70	7,05	2,8	0	0,0
2000-11-10 08:00	103	33	97	1,6	21,13	3,32	442,7	1006,51	2,89	3,32	20,80	7,05	2,6	0	0,0
2000-11-10 08:30	121	33	97	2,6	21,23	3,32	442,7	1006,51	2,89	1,69	20,90	7,05	2,8	0	0,0
2000-11-10 09:00	109	33	97	1,6	21,33	3,32	442,7	1007,51	2,89	3,32	21,00	7,05	2,4	0	0,0
2000-11-10 09:30	104	33	97	2,6	21,43	3,42	442,7	1007,51	2,99	1,80	21,10	7,15	2,6	0	0,0

Datum	Vindriktning °	Luftfukt inne Rh%	Luftfukt ute Rh%	Vindhastighet m/s	Temp inne °C	Temp ute °C	Regn året mm	Lufttryck Mbar	Daggpunkt °C	Kyleffekt °C	Vix inne °C	Vix ute °C	Vindby m/s	Korr lufttryck	Regn/dygn mm
2000-11-10 10:00	130	33	97	1,8	21,43	3,52	442,7	1007,51	3,09	3,52	21,10	7,25	2,8	0	0,0
2000-11-10 10:30	135	33	97	1,6	21,33	3,62	442,7	1007,51	3,19	3,62	21,00	7,35	3,3	0	0,0
2000-11-10 11:00	122	33	97	2,0	21,23	3,72	442,7	1007,51	3,29	3,72	20,90	7,45	3,0	0	0,0
2000-11-10 11:30	134	33	97	1,6	21,13	3,82	442,7	1007,51	3,39	3,82	20,80	7,55	2,6	0	0,0
2000-11-10 12:00	125	33	97	3,1	21,13	4,02	442,7	1007,51	3,59	1,35	20,80	7,75	3,9	0	0,0
2000-11-10 12:30	156	33	97	3,3	21,13	4,12	442,7	1007,51	3,68	0,39	20,80	7,85	4,3	0	0,0
2000-11-10 13:00	126	33	97	2,8	21,13	4,02	442,7	1007,51	3,59	1,35	20,80	7,75	3,9	0	0,0
2000-11-10 13:30	126	33	97	3,3	21,23	4,22	442,7	1007,51	3,78	0,50	20,90	7,95	4,7	0	0,0
2000-11-10 14:00	138	33	97	2,4	21,43	4,42	442,7	1007,51	3,98	2,85	21,10	8,15	3,9	0	0,0
2000-11-10 14:30	128	33	97	1,6	21,43	3,82	442,7	1007,51	3,39	3,82	21,10	7,55	2,8	0	0,0
2000-11-10 15:00	150	33	97	3,3	21,43	3,82	442,7	1007,51	3,39	0,05	21,10	7,55	4,1	0	0,0
2000-11-10 15:30	125	33	95	1,4	21,23	3,62	442,7	1007,51	2,89	3,62	20,90	7,17	1,8	0	0,0
2000-11-10 16:00	126	33	96	2,4	21,13	3,42	442,7	1007,51	2,84	1,80	20,80	7,06	3,0	0	0,0
2000-11-10 16:30	116	33	97	2,0	21,03	3,32	442,7	1007,51	2,89	3,32	20,70	7,05	2,6	0	0,0
2000-11-10 17:00	114	33	97	1,8	20,93	3,32	442,7	1007,51	2,89	3,32	20,60	7,05	3,0	0	0,0
2000-11-10 17:30	105	33	97	2,6	20,93	3,32	442,7	1007,51	2,89	1,69	20,60	7,05	3,0	0	0,0
2000-11-10 18:00	114	33	97	2,0	21,13	3,32	442,7	1007,51	2,89	3,32	20,80	7,05	2,8	0	0,0
2000-11-10 18:30	100	33	97	2,0	21,33	3,42	442,7	1007,51	2,99	3,42	21,00	7,15	3,0	0	0,0
2000-11-10 19:00	125	33	97	2,8	21,43	3,62	442,7	1008,51	3,19	0,92	21,10	7,35	4,1	0	0,0
2000-11-10 19:30	129	33	97	2,8	21,43	3,62	442,7	1008,51	3,19	0,92	21,10	7,35	3,5	0	0,0
2000-11-10 20:00	102	33	97	2,2	21,33	3,62	442,7	1008,51	3,19	3,62	21,00	7,35	3,9	0	0,0
2000-11-10 20:30	131	33	97	3,5	21,23	3,52	442,7	1008,51	3,09	-0,29	20,90	7,25	4,1	0	0,0
2000-11-10 21:00	103	33	97	2,6	21,13	3,52	442,7	1008,51	3,09	1,90	20,80	7,25	4,5	0	0,0
2000-11-10 21:30	117	33	97	2,6	21,03	3,52	442,7	1008,51	3,09	1,90	20,70	7,25	3,9	0	0,0
2000-11-10 22:00	120	33	97	2,4	20,93	3,32	442,7	1008,51	2,89	1,69	20,60	7,05	3,5	0	0,0
2000-11-10 22:30	126	33	97	3,5	20,93	3,12	442,7	1008,51	2,69	-0,74	20,60	6,85	4,1	0	0,0
2000-11-10 23:00	118	33	97	2,6	21,03	3,02	442,7	1008,51	2,59	1,37	20,70	6,75	4,1	0	0,0
2000-11-10 23:30	125	33	97	2,8	21,13	3,02	442,7	1008,51	2,59	0,26	20,80	6,75	4,1	0	0,0
2000-11-11 00:00	118	33	97	2,0	21,23	3,02	442,7	1008,51	2,59	3,02	20,90	6,75	4,3	0	0,0
2000-11-11 00:30	136	33	97	2,8	21,43	3,12	442,7	1008,51	2,69	0,37	21,10	6,85	3,3	0	0,0
2000-11-11 01:00	129	33	97	3,3	21,43	3,12	442,7	1008,51	2,69	-0,74	21,10	6,85	3,5	0	0,0
2000-11-11 01:30	119	33	97	2,8	21,33	3,22	442,7	1008,51	2,79	0,48	21,00	6,95	4,3	0	0,0
2000-11-11 02:00	117	33	97	2,8	21,23	3,22	442,7	1008,51	2,79	0,48	20,90	6,95	3,1	0	0,0
2000-11-11 02:30	106	33	97	2,4	21,13	3,22	442,7	1008,51	2,79	1,59	20,80	6,95	3,7	0	0,0
2000-11-11 03:00	117	33	97	2,8	21,03	3,12	442,7	1008,51	2,69	0,37	20,70	6,85	3,0	0	0,0
2000-11-11 03:30	114	33	97	3,1	21,03	2,92	442,7	1008,51	2,49	0,15	20,70	6,65	3,1	0	0,0
2000-11-11 04:00	119	33	97	2,4	21,03	3,02	442,7	1008,51	2,59	1,37	20,70	6,75	3,7	0	0,0
2000-11-11 04:30	95	33	97	2,8	21,23	3,02	442,7	1008,51	2,59	0,26	20,90	6,75	3,5	0	0,0
2000-11-11 05:00	150	33	97	2,4	21,33	3,12	442,7	1008,51	2,69	1,48	21,00	6,85	3,5	0	0,0
2000-11-11 05:30	130	33	97	2,6	21,43	3,12	442,7	1008,51	2,69	1,48	21,10	6,85	3,3	0	0,0
2000-11-11 06:00	125	33	97	1,8	21,43	3,12	442,7	1008,51	2,69	3,12	21,10	6,85	2,6	0	0,0
2000-11-11 06:30	128	33	97	3,3	21,33	3,12	442,7	1008,51	2,69	-0,74	21,00	6,85	3,5	0	0,0
2000-11-11 07:00	147	33	97	2,6	21,23	3,12	442,7	1008,51	2,69	1,48	20,90	6,85	3,7	0	0,0
2000-11-11 07:30	94	33	97	2,4	21,13	3,12	442,7	1008,51	2,69	1,48	20,80	6,85	3,0	0	0,0
2000-11-11 08:00	138	33	97	3,0	21,03	3,12	442,7	1008,51	2,69	0,37	20,70	6,85	4,1	0	0,0
2000-11-11 08:30	152	33	97	3,3	21,03	3,12	442,7	1008,51	2,69	-0,74	20,70	6,85	3,7	0	0,0

Datum	Vindriktning °	Luftfukt inne Rh%	Luftfukt ute Rh%	Vindhastighet m/s	Temp inne °C	Temp ute °C	Regn året mm	Lufttryck Mbar	Daggpunkt °C	Kyleffekt °C	Vix inne °C	Vix ute °C	Vindby m/s	Korr lufttryck	Regn/dygn mm
2000-11-11 09:00	148	33	97	2,6	21,03	3,12	442,7	1008,51	2,69	1,48	20,70	6,85	3,5	0	0,0
2000-11-11 09:30	129	33	97	2,4	21,13	3,12	442,7	1009,51	2,69	1,48	20,80	6,85	2,8	0	0,0
2000-11-11 10:00	112	33	97	1,8	21,33	3,02	442,7	1009,51	2,59	3,02	21,00	6,75	2,6	0	0,0
2000-11-11 10:30	100	33	97	1,4	21,43	3,02	442,7	1009,51	2,59	3,02	21,10	6,75	2,8	0	0,0
2000-11-11 11:00	129	33	97	2,2	21,43	3,22	442,7	1009,51	2,79	3,22	21,10	6,95	2,8	0	0,0
2000-11-11 11:30	147	33	97	1,8	21,33	3,42	442,7	1009,51	2,99	3,42	21,00	7,15	2,2	0	0,0
2000-11-11 12:00	134	33	97	1,8	21,23	3,42	442,7	1009,51	2,99	3,42	20,90	7,15	3,3	0	0,0
2000-11-11 12:30	124	33	97	1,8	21,13	3,52	442,7	1009,51	3,09	3,52	20,80	7,25	2,4	0	0,0
2000-11-11 13:00	102	33	97	1,4	21,13	3,62	442,7	1009,51	3,19	3,62	20,80	7,35	2,8	0	0,0
2000-11-11 13:30	165	33	97	2,8	21,23	3,72	442,7	1009,51	3,29	1,03	20,90	7,45	2,8	0	0,0
2000-11-11 14:00	145	33	97	2,2	21,33	3,72	442,7	1009,51	3,29	3,72	21,00	7,45	2,8	0	0,0
2000-11-11 14:30	119	33	97	2,0	21,43	3,52	442,7	1009,51	3,09	3,52	21,10	7,25	3,0	0	0,0
2000-11-11 15:00	137	32	97	2,0	21,53	3,42	442,7	1009,51	2,99	3,42	21,16	7,15	2,2	0	0,0
2000-11-11 15:30	118	32	97	2,0	21,83	3,32	442,7	1009,51	2,89	3,32	21,46	7,05	2,0	0	0,0
2000-11-11 16:00	141	33	97	1,8	22,13	3,32	442,7	1009,51	2,89	3,32	21,80	7,05	2,8	0	0,0
2000-11-11 16:30	106	33	97	1,6	22,23	3,22	442,7	1009,51	2,79	3,22	21,90	6,95	2,0	0	0,0
2000-11-11 17:00	98	33	97	2,2	22,23	3,12	442,7	1009,51	2,69	3,12	21,90	6,85	2,2	0	0,0
2000-11-11 17:30	137	32	97	1,8	21,93	3,02	442,7	1009,51	2,59	3,02	21,56	6,75	3,0	0	0,0
2000-11-11 18:00	133	32	97	2,0	21,73	3,02	442,7	1009,51	2,59	3,02	21,36	6,75	2,8	0	0,0
2000-11-11 18:30	105	33	97	2,8	21,53	2,92	442,7	1009,51	2,49	0,15	21,20	6,65	3,5	0	0,0
2000-11-11 19:00	107	33	97	1,8	21,33	2,62	442,7	1009,51	2,19	2,62	21,00	6,35	1,8	0	0,0
2000-11-11 19:30	83	33	97	1,8	21,33	2,42	442,7	1009,51	1,99	2,42	21,00	6,15	2,4	0	0,0
2000-11-11 20:00	111	33	97	1,8	21,13	2,42	442,7	1009,51	1,99	2,42	20,80	6,15	2,2	0	0,0
2000-11-11 20:30	109	33	97	2,4	21,03	2,12	442,7	1009,51	1,69	0,42	20,70	5,85	2,4	0	0,0
2000-11-11 21:00	110	33	97	1,8	20,93	2,02	442,7	1009,51	1,59	2,02	20,60	5,75	2,2	0	0,0
2000-11-11 21:30	99	33	97	1,6	20,73	1,82	442,7	1009,51	1,39	1,82	20,40	5,55	2,0	0	0,0
2000-11-11 22:00	113	33	97	1,8	20,73	1,62	442,7	1009,51	1,19	1,62	20,40	5,35	2,4	0	0,0
2000-11-11 22:30	107	33	97	2,4	20,63	1,32	442,7	1009,51	0,89	-0,42	20,30	5,05	2,6	0	0,0
2000-11-11 23:00	99	33	97	1,6	20,53	1,22	442,7	1009,51	0,79	1,22	20,20	4,95	2,6	0	0,0
2000-11-11 23:30	92	33	97	1,4	20,53	1,02	442,7	1009,51	0,59	1,02	20,20	4,75	2,6	0	0,0
2000-11-12 00:00	119	33	97	1,6	20,63	0,72	442,7	1009,51	0,29	0,72	20,30	4,44	2,6	0	0,0
2000-11-12 00:30	114	33	97	2,2	20,83	0,41	442,7	1008,51	-0,01	0,41	20,50	4,14	2,6	0	0,0
2000-11-12 01:00	111	33	97	1,2	21,03	0,41	442,7	1008,51	-0,01	0,41	20,70	4,14	2,6	0	0,0
2000-11-12 01:30	104	33	97	2,0	21,23	0,21	442,7	1008,51	-0,21	0,21	20,90	3,94	2,6	0	0,0
2000-11-12 02:00	108	33	97	2,6	21,23	0,11	442,7	1008,51	-0,31	-1,69	20,90	3,84	2,6	0	0,0
2000-11-12 02:30	99	33	97	3,1	21,13	0,11	442,7	1008,51	-0,31	-2,91	20,80	3,84	3,3	0	0,0
2000-11-12 03:00	109	33	97	2,0	21,03	0,21	442,7	1008,51	-0,21	0,21	20,70	3,94	3,0	0	0,0
2000-11-12 03:30	117	33	97	1,8	20,93	0,11	442,7	1008,51	-0,31	0,11	20,60	3,84	3,0	0	0,0
2000-11-12 04:00	116	33	97	2,0	21,03	-0,19	442,7	1007,51	-0,60	-0,19	20,70	3,54	2,4	0	0,0
2000-11-12 04:30	105	33	97	2,0	21,13	-0,09	442,7	1007,51	-0,51	-0,09	20,80	3,64	3,3	0	0,0
2000-11-12 05:00	111	33	97	2,8	21,33	-0,09	442,7	1007,51	-0,51	-3,13	21,00	3,64	3,3	0	0,0
2000-11-12 05:30	108	33	97	2,4	21,43	0,11	442,7	1007,51	-0,31	-1,69	21,10	3,84	3,7	0	0,0
2000-11-12 06:00	115	33	97	2,6	21,33	0,31	442,7	1007,51	-0,11	-1,48	21,00	4,04	3,7	0	0,0
2000-11-12 06:30	148	33	97	3,9	21,23	0,51	442,7	1007,51	0,09	-4,89	20,90	4,24	4,9	0	0,0
2000-11-12 07:00	110	33	97	3,0	21,03	0,72	442,7	1007,51	0,29	-2,25	20,70	4,44	3,7	0	0,0
2000-11-12 07:30	105	33	97	4,1	21,03	0,72	442,7	1007,51	0,29	-5,85	20,70	4,44	4,3	0	0,0

Datum	Vindriktning °	Luftfukt inne Rh%	Luftfukt ute Rh%	Vindhastighet m/s	Temp inne °C	Temp ute °C	Regn året mm	Lufttryck Mbar	Daggpunkt °C	Kyleffekt °C	Vix inne °C	Vix ute °C	Vindby m/s	Korr lufttryck	Regn/dygn mm
2000-11-12 08:00	139	33	97	3,3	21,13	0,72	442,7	1007,51	0,29	-3,45	20,80	4,44	4,1	0	0,0
2000-11-12 08:30	134	33	97	3,0	21,23	0,92	442,7	1007,51	0,49	-2,03	20,90	4,64	3,7	0	0,0
2000-11-12 09:00	132	33	97	2,8	21,43	1,02	442,7	1007,51	0,59	-1,93	21,10	4,75	4,3	0	0,0
2000-11-12 09:30	116	33	97	3,7	21,43	1,12	442,7	1007,51	0,69	-4,19	21,10	4,85	4,9	0	0,0
2000-11-12 10:00	124	32	97	3,9	21,23	1,32	442,7	1006,51	0,89	-3,95	20,86	5,05	4,5	0	0,0
2000-11-12 10:30	139	32	97	3,3	21,13	1,52	442,7	1006,51	1,09	-2,55	20,76	5,25	4,7	0	0,0
2000-11-12 11:00	98	32	97	2,4	20,93	1,72	442,7	1006,51	1,29	0,00	20,56	5,45	5,0	0	0,0
2000-11-12 11:30	150	32	97	3,7	20,93	1,92	442,7	1006,51	1,49	-3,25	20,56	5,65	4,9	0	0,0
2000-11-12 12:00	133	32	97	3,7	21,03	2,02	442,7	1006,51	1,59	-3,14	20,66	5,75	4,5	0	0,0
2000-11-12 12:30	132	32	97	2,4	21,23	2,02	442,7	1006,51	1,59	0,32	20,86	5,75	5,0	0	0,0
2000-11-12 13:00	135	32	97	3,0	21,33	2,12	442,7	1006,51	1,69	-0,72	20,96	5,85	4,3	0	0,0
2000-11-12 13:30	124	32	97	3,9	21,33	2,32	442,7	1006,51	1,89	-2,79	20,96	6,05	6,0	0	0,0
2000-11-12 14:00	125	32	97	3,3	21,23	2,22	442,7	1005,51	1,79	-1,76	20,86	5,95	4,9	0	0,0
2000-11-12 14:30	131	32	97	3,9	21,13	2,12	442,7	1005,51	1,69	-3,02	20,76	5,85	4,3	0	0,0
2000-11-12 15:00	124	32	97	2,8	21,03	2,12	442,7	1005,51	1,69	-0,72	20,66	5,85	4,7	0	0,0
2000-11-12 15:30	112	32	97	2,4	21,13	2,22	442,7	1005,51	1,79	0,53	20,76	5,95	4,9	0	0,0
2000-11-12 16:00	153	32	97	3,0	21,23	2,32	442,7	1005,51	1,89	-0,51	20,86	6,05	4,7	0	0,0
2000-11-12 16:30	106	32	97	3,9	21,33	2,32	442,7	1005,51	1,89	-2,79	20,96	6,05	4,7	0	0,0
2000-11-12 17:00	152	32	97	3,0	21,43	2,32	442,7	1005,51	1,89	-0,51	21,06	6,05	5,2	0	0,0
2000-11-12 17:30	132	32	97	4,9	21,43	2,32	442,7	1005,51	1,89	-5,01	21,06	6,05	4,9	0	0,0
2000-11-12 18:00	109	32	97	3,0	21,33	2,42	442,7	1004,51	1,99	-0,40	20,96	6,15	4,9	0	0,0
2000-11-12 18:30	113	32	97	3,1	21,33	2,52	442,7	1004,51	2,09	-0,29	20,96	6,25	4,1	0	0,0
2000-11-12 19:00	110	32	97	3,3	21,23	2,62	443,7	1004,51	2,19	-1,31	20,86	6,35	4,5	1	1,0
2000-11-12 19:30	103	32	97	3,3	21,13	2,72	443,7	1004,51	2,29	-1,19	20,76	6,45	3,9	1	1,0
2000-11-12 20:00	96	32	97	3,0	21,13	2,72	443,7	1004,51	2,29	-0,07	20,76	6,45	4,5	0	1,0
2000-11-12 20:30	126	32	97	3,1	21,13	2,82	443,7	1004,51	2,39	0,04	20,76	6,55	4,1	0	1,0
2000-11-12 21:00	103	32	97	3,3	21,03	2,92	443,7	1004,51	2,49	-0,97	20,66	6,65	4,5	0	1,0
2000-11-12 21:30	111	32	97	5,4	21,03	3,02	443,7	1003,51	2,59	-5,34	20,66	6,75	6,0	0	1,0
2000-11-12 22:00	140	32	97	3,3	20,93	3,12	443,7	1003,51	2,69	-0,74	20,56	6,85	4,7	0	1,0
2000-11-12 22:30	92	32	97	4,7	20,93	3,32	443,7	1003,51	2,89	-3,77	20,56	7,05	5,8	0	1,0
2000-11-12 23:00	108	32	97	3,3	20,93	3,42	443,7	1003,51	2,99	-0,40	20,56	7,15	5,4	0	1,0
2000-11-12 23:30	135	32	97	3,5	21,03	3,42	443,7	1002,51	2,99	-0,40	20,66	7,15	4,3	0	1,0
2000-11-13 00:00	117	32	97	2,8	21,03	3,62	443,7	1002,51	3,19	0,92	20,66	7,35	5,6	0	0,0
2000-11-13 00:30	129	32	97	3,3	21,13	3,62	443,7	1002,51	3,19	-0,18	20,76	7,35	4,7	0	0,0
2000-11-13 01:00	134	32	97	3,5	21,13	3,72	443,7	1002,51	3,29	-0,06	20,76	7,45	4,7	0	0,0
2000-11-13 01:30	133	32	97	3,1	21,13	3,82	443,7	1002,51	3,39	1,13	20,76	7,55	6,2	0	0,0
2000-11-13 02:00	133	32	97	3,3	21,13	3,82	443,7	1002,51	3,39	0,05	20,76	7,55	5,0	0	0,0
2000-11-13 02:30	127	32	97	4,1	21,23	3,82	443,7	1001,51	3,39	-2,12	20,86	7,55	5,6	0	0,0
2000-11-13 03:00	93	32	97	3,0	21,23	3,82	443,7	1001,51	3,39	1,13	20,86	7,55	6,6	0	0,0
2000-11-13 03:30	125	32	97	3,7	21,23	3,72	443,7	1001,51	3,29	-1,15	20,86	7,45	4,9	0	0,0
2000-11-13 04:00	126	32	97	4,1	21,13	3,52	443,7	1001,51	3,09	-2,48	20,76	7,25	5,8	0	0,0
2000-11-13 04:30	99	32	97	4,9	21,13	3,42	443,7	1001,51	2,99	-3,64	20,76	7,15	5,0	0	0,0
2000-11-13 05:00	120	32	96	3,0	21,13	3,42	443,7	1000,51	2,84	0,70	20,76	7,06	5,4	0	0,0
2000-11-13 05:30	93	32	95	3,0	21,13	3,32	443,7	1000,51	2,59	0,59	20,76	6,87	3,9	0	0,0
2000-11-13 06:00	69	32	95	3,7	21,23	3,12	443,7	1000,51	2,39	-1,85	20,86	6,67	5,2	0	0,0
2000-11-13 06:30	112	32	95	2,6	21,23	3,12	443,7	1000,51	2,39	1,48	20,86	6,67	4,3	0	0,0

Datum	Vindriktning °	Luftfukt inne Rh%	Luftfukt ute Rh%	Vindhastighet m/s	Temp inne °C	Temp ute °C	Regn året mm	Lufttryck Mbar	Daggpunkt °C	Kyleffekt °C	Vix inne °C	Vix ute °C	Vindby m/s	Korr lufttryck	Regn/dygn mm
2000-11-13 07:00	120	32	95	2,2	21,23	3,12	443,7	999,51	2,39	3,12	20,86	6,67	4,7	0	0,0
2000-11-13 07:30	117	32	95	4,5	21,23	3,12	443,7	999,51	2,39	-4,01	20,86	6,67	4,5	0	0,0
2000-11-13 08:00	132	32	95	3,9	21,23	3,12	443,7	999,51	2,39	-1,85	20,86	6,67	5,2	0	0,0
2000-11-13 08:30	70	32	96	3,7	21,23	3,12	443,7	999,51	2,54	-1,85	20,86	6,76	5,2	0	0,0
2000-11-13 09:00	89	32	96	4,7	21,23	3,22	443,7	999,51	2,64	-3,89	20,86	6,86	4,7	0	0,0
2000-11-13 09:30	120	32	95	3,3	21,13	3,12	443,7	999,51	2,39	-0,74	20,76	6,67	6,6	0	0,0
2000-11-13 10:00	131	32	96	3,7	21,13	3,12	444,7	999,51	2,54	-1,85	20,76	6,76	6,8	1	1,0
2000-11-13 10:30	97	32	96	4,1	21,13	3,22	444,7	998,51	2,64	-2,84	20,76	6,86	6,9	1	1,0
2000-11-13 11:00	94	32	97	3,7	21,13	3,32	444,7	998,51	2,89	-1,62	20,76	7,05	5,2	0	1,0
2000-11-13 11:30	149	32	97	5,0	21,13	3,42	444,7	998,51	2,99	-4,24	20,76	7,15	5,6	0	1,0
2000-11-13 12:00	109	32	97	3,5	21,13	3,52	444,7	998,51	3,09	-0,29	20,76	7,25	6,0	0	1,0
2000-11-13 12:30	141	32	97	3,0	21,13	3,52	444,7	998,51	3,09	0,81	20,76	7,25	5,0	0	1,0
2000-11-13 13:00	144	32	97	3,9	21,13	3,62	444,7	997,50	3,19	-1,27	20,76	7,35	3,9	0	1,0
2000-11-13 13:30	113	32	97	4,7	21,13	3,72	445,7	997,50	3,29	-3,27	20,76	7,45	4,9	1	2,0
2000-11-13 14:00	86	33	97	3,0	21,13	3,82	445,7	997,50	3,39	1,13	20,80	7,55	4,3	0	2,0
2000-11-13 14:30	91	33	97	4,1	21,23	3,72	445,7	997,50	3,29	-2,24	20,90	7,45	4,1	0	2,0
2000-11-13 15:00	58	33	97	4,1	21,33	3,82	445,7	996,50	3,39	-2,12	21,00	7,55	4,7	0	2,0
2000-11-13 15:30	85	33	97	3,0	21,43	3,82	445,7	996,50	3,39	1,13	21,10	7,55	4,1	0	2,0
2000-11-13 16:00	60	33	97	3,0	21,43	3,82	445,7	996,50	3,39	1,13	21,10	7,55	4,5	0	2,0
2000-11-13 16:30	95	33	97	2,2	21,53	3,72	446,7	996,50	3,29	3,72	21,20	7,45	3,3	1	3,0
2000-11-13 17:00	85	33	97	2,8	21,53	3,72	446,7	996,50	3,29	1,03	21,20	7,45	3,0	1	3,0
2000-11-13 17:30	99	33	97	2,0	21,43	3,72	446,7	995,50	3,29	3,72	21,10	7,45	3,7	0	3,0
2000-11-13 18:00	97	33	97	2,2	21,33	3,72	447,7	995,50	3,29	3,72	21,00	7,45	3,1	1	4,0
2000-11-13 18:30	103	33	97	2,0	21,23	3,62	448,7	995,50	3,19	3,62	20,90	7,35	4,1	2	5,0
2000-11-13 19:00	100	33	97	1,2	21,23	3,42	449,7	995,50	2,99	3,42	20,90	7,15	3,0	2	6,0
2000-11-13 19:30	129	33	96	2,4	21,13	3,12	450,7	995,50	2,54	1,48	20,80	6,76	3,9	2	7,0
2000-11-13 20:00	103	33	95	3,0	21,13	2,72	450,7	995,50	2,00	-0,07	20,80	6,27	5,0	1	7,0
2000-11-13 20:30	117	33	95	1,8	21,13	2,12	451,7	995,50	1,40	2,12	20,80	5,67	3,5	1	8,0
2000-11-13 21:00	75	33	96	2,0	21,13	1,92	451,7	995,50	1,35	1,92	20,80	5,56	3,1	1	8,0
2000-11-13 21:30	107	32	97	1,6	21,13	1,92	451,7	995,50	1,49	1,92	20,76	5,65	2,0	0	8,0
2000-11-13 22:00	115	33	97	1,8	21,23	2,02	451,7	995,50	1,59	2,02	20,90	5,75	2,4	0	8,0
2000-11-13 22:30	115	32	97	1,4	21,23	2,12	451,7	995,50	1,69	2,12	20,86	5,85	2,4	0	8,0
2000-11-13 23:00	156	33	97	1,6	21,23	2,32	451,7	995,50	1,89	2,32	20,90	6,05	2,4	0	8,0
2000-11-13 23:30	159	32	97	2,0	21,23	2,22	452,7	995,50	1,79	2,22	20,86	5,95	3,3	1	9,0
2000-11-14 00:00	160	32	97	2,0	21,23	2,22	452,7	995,50	1,79	2,22	20,86	5,95	3,3	1	0,0
2000-11-14 00:30	177	32	97	1,4	21,13	2,12	452,7	996,50	1,69	2,12	20,76	5,85	3,5	0	0,0
2000-11-14 01:00	154	32	97	1,4	21,03	1,62	452,7	996,50	1,19	1,62	20,66	5,35	2,6	0	0,0
2000-11-14 01:30	159	32	97	0,0	21,03	1,42	452,7	996,50	0,99	1,42	20,66	5,15	1,8	0	0,0
2000-11-14 02:00	119	32	97	1,4	21,03	0,92	452,7	996,50	0,49	0,92	20,66	4,64	3,0	0	0,0
2000-11-14 02:30	148	32	97	3,1	20,93	0,61	452,7	996,50	0,19	-2,36	20,56	4,34	3,1	0	0,0
2000-11-14 03:00	150	32	97	1,6	21,03	0,31	452,7	996,50	-0,11	0,31	20,66	4,04	2,4	0	0,0
2000-11-14 03:30	144	32	97	1,6	21,03	0,11	452,7	997,50	-0,31	0,11	20,66	3,84	3,1	0	0,0
2000-11-14 04:00	144	32	97	0,0	21,13	-0,09	452,7	997,50	-0,51	-0,09	20,76	3,64	0,0	0	0,0
2000-11-14 04:30	144	32	97	0,0	21,13	-0,19	452,7	997,50	-0,60	-0,19	20,76	3,54	0,0	0	0,0
2000-11-14 05:00	144	32	97	0,0	21,13	0,01	452,7	997,50	-0,41	0,01	20,76	3,74	0,0	0	0,0
2000-11-14 05:30	144	32	97	0,0	21,13	0,21	452,7	997,50	-0,21	0,21	20,76	3,94	0,0	0	0,0

Datum	Vindriktning	Luftfukt inne	Luftfukt ute	Vindhastighet	Temp inne	Temp ute	Regn året	Lufttryck	Daggpunkt	Kyleffekt	Vix inne	Vix ute	Vindby	Korr lufttryck	Regn/dygn
	°	Rh%	Rh%	m/s	°C	°C	mm	Mbar	°C	°C	°C	°C	m/s		mm
2000-11-14 06:00	144	32	97	0,0	21,23	0,11	452,7	998,51	-0,31	0,11	20,86	3,84	0,0	0	0,0
2000-11-14 06:30	144	32	97	0,0	21,13	-0,19	452,7	998,51	-0,60	-0,19	20,76	3,54	0,0	0	0,0
2000-11-14 07:00	144	32	97	0,0	21,13	-0,29	452,7	998,51	-0,70	-0,29	20,76	3,44	0,0	0	0,0
2000-11-14 07:30	144	32	97	0,0	21,13	-0,19	452,7	999,51	-0,60	-0,19	20,76	3,54	0,0	0	0,0
2000-11-14 08:00	144	32	97	0,0	21,13	-0,09	452,7	999,51	-0,51	-0,09	20,76	3,64	0,0	0	0,0
2000-11-14 08:30	144	32	97	0,0	21,03	0,01	452,7	999,51	-0,41	0,01	20,66	3,74	0,0	0	0,0
2000-11-14 09:00	144	32	97	0,0	21,03	0,11	452,7	1000,51	-0,31	0,11	20,66	3,84	0,0	0	0,0
2000-11-14 09:30	161	32	97	2,6	21,03	0,41	452,7	1000,51	-0,01	-1,37	20,66	4,14	2,6	0	0,0
2000-11-14 10:00	150	32	97	2,2	21,13	0,72	452,7	1000,51	0,29	0,72	20,76	4,44	2,4	0	0,0
2000-11-14 10:30	145	32	97	2,2	21,13	1,02	452,7	1000,51	0,59	1,02	20,76	4,75	3,0	0	0,0
2000-11-14 11:00	124	32	97	3,0	21,13	1,32	452,7	1000,51	0,89	-1,60	20,76	5,05	3,1	0	0,0
2000-11-14 11:30	183	32	97	0,0	21,03	1,22	452,7	1000,51	0,79	1,22	20,66	4,95	2,4	0	0,0
2000-11-14 12:00	182	32	97	1,4	21,03	1,42	452,7	1001,51	0,99	1,42	20,66	5,15	1,8	0	0,0
2000-11-14 12:30	124	32	97	1,4	20,93	1,72	452,7	1001,51	1,29	1,72	20,56	5,45	1,6	0	0,0
2000-11-14 13:00	134	32	97	1,4	20,83	1,82	452,7	1001,51	1,39	1,82	20,46	5,55	2,2	0	0,0
2000-11-14 13:30	148	32	97	1,6	20,83	1,92	452,7	1001,51	1,49	1,92	20,46	5,65	2,2	0	0,0
2000-11-14 14:00	277	32	97	1,2	20,73	1,92	452,7	1001,51	1,49	1,92	20,36	5,65	1,6	0	0,0
2000-11-14 14:30	276	32	97	0,0	20,73	0,72	452,7	1001,51	0,29	0,72	20,36	4,44	0,0	0	0,0
2000-11-14 15:00	276	32	97	1,4	20,63	0,11	452,7	1001,51	-0,31	0,11	20,26	3,84	1,4	0	0,0
2000-11-14 15:30	276	32	97	0,0	20,53	0,11	452,7	1002,51	-0,31	0,11	20,16	3,84	0,0	0	0,0
2000-11-14 16:00	276	33	97	0,0	20,43	0,11	452,7	1002,51	-0,31	0,11	20,10	3,84	0,0	0	0,0
2000-11-14 16:30	276	33	97	0,0	20,43	-0,39	452,7	1002,51	-0,80	-0,39	20,10	3,34	0,0	0	0,0
2000-11-14 17:00	276	33	97	0,0	20,33	-0,79	452,7	1002,51	-1,20	-0,79	20,00	2,94	0,0	0	0,0
2000-11-14 17:30	276	33	97	0,0	20,23	-0,89	452,7	1003,51	-1,30	-0,89	19,90	2,84	0,0	0	0,0
2000-11-14 18:00	276	33	97	0,0	20,33	-1,29	452,7	1003,51	-1,70	-1,29	20,00	2,44	0,0	0	0,0
2000-11-14 18:30	276	32	97	0,0	20,53	-1,29	452,7	1003,51	-1,70	-1,29	20,16	2,44	0,0	0	0,0
2000-11-14 19:00	276	32	97	0,0	20,83	-1,79	452,7	1003,51	-2,20	-1,79	20,46	1,94	0,0	0	0,0
2000-11-14 19:30	276	32	97	0,0	20,93	-2,19	452,7	1003,51	-2,60	-2,19	20,56	1,54	0,0	0	0,0
2000-11-14 20:00	276	32	97	0,0	20,93	-2,39	452,7	1003,51	-2,80	-2,39	20,56	1,34	0,0	0	0,0
2000-11-14 20:30	276	32	97	0,0	20,83	-2,69	452,7	1004,51	-3,10	-2,69	20,46	1,04	0,0	0	0,0
2000-11-14 21:00	276	32	97	0,0	20,73	-3,19	452,7	1004,51	-3,60	-3,19	20,36	0,54	0,0	0	0,0
2000-11-14 21:30	276	32	97	0,0	20,53	-2,99	452,7	1004,51	-3,40	-2,99	20,16	0,74	0,0	0	0,0
2000-11-14 22:00	276	33	97	0,0	20,53	-3,19	452,7	1004,51	-3,60	-3,19	20,20	0,54	0,0	0	0,0
2000-11-14 22:30	276	32	97	0,0	20,63	-3,59	452,7	1004,51	-4,00	-3,59	20,26	0,14	0,0	0	0,0
2000-11-14 23:00	276	32	97	0,0	20,73	-3,79	452,7	1004,51	-4,20	-3,79	20,36	-0,06	0,0	0	0,0
2000-11-14 23:30	276	32	97	0,0	20,83	-4,19	452,7	1005,51	-4,59	-4,19	20,46	-0,46	0,0	0	0,0
2000-11-15 00:00	276	32	97	0,0	20,93	-4,29	452,7	1005,51	-4,69	-4,29	20,56	-0,56	0,0	0	0,0
2000-11-15 00:30	276	32	97	0,0	20,93	-4,49	452,7	1005,51	-4,89	-4,49	20,56	-0,76	0,0	0	0,0
2000-11-15 01:00	276	32	97	0,0	20,93	-4,19	452,7	1005,51	-4,59	-4,19	20,56	-0,46	0,0	0	0,0
2000-11-15 01:30	276	32	97	0,0	20,83	-4,69	452,7	1005,51	-5,09	-4,69	20,46	-0,96	0,0	0	0,0
2000-11-15 02:00	276	32	96	0,0	20,83	-4,89	452,7	1005,51	-5,43	-4,89	20,46	-1,25	0,0	0	0,0
2000-11-15 02:30	276	32	96	0,0	20,73	-4,99	452,7	1005,51	-5,53	-4,99	20,36	-1,35	0,0	0	0,0
2000-11-15 03:00	276	32	95	0,0	20,73	-5,29	452,7	1006,51	-5,97	-5,29	20,36	-1,73	0,0	0	0,0
2000-11-15 03:30	276	32	94	0,0	20,83	-5,29	452,7	1006,51	-6,10	-5,29	20,46	-1,82	0,0	0	0,0
2000-11-15 04:00	276	32	97	0,0	20,93	-4,59	452,7	1006,51	-4,99	-4,59	20,56	-0,86	0,0	0	0,0
2000-11-15 04:30	276	32	97	0,0	21,03	-5,39	452,7	1006,51	-5,79	-5,39	20,66	-1,66	0,0	0	0,0

Datum	Vindriktning °	Luftfukt inne Rh%	Luftfukt ute Rh%	Vindhastighet m/s	Temp inne °C	Temp ute °C	Regn året mm	Lufttryck Mbar	Daggpunkt °C	Kyleffekt °C	Vix inne °C	Vix ute °C	Vindby m/s	Korr lufttryck	Regn/dygn mm
2000-11-15 05:00	276	32	97	0,0	21,03	-5,39	452,7	1006,51	-5,79	-5,39	20,66	-1,66	0,0	0	0,0
2000-11-15 05:30	276	32	97	0,0	21,03	-5,59	452,7	1006,51	-5,99	-5,59	20,66	-1,86	0,0	0	0,0
2000-11-15 06:00	276	32	97	0,0	20,93	-5,89	452,7	1006,51	-6,29	-5,89	20,56	-2,16	0,0	0	0,0
2000-11-15 06:30	276	32	97	0,0	20,93	-6,09	452,7	1006,51	-6,49	-6,09	20,56	-2,36	0,0	0	0,0
2000-11-15 07:00	276	32	96	0,0	20,83	-6,29	452,7	1007,51	-6,82	-6,29	20,46	-2,65	0,0	0	0,0
2000-11-15 07:30	276	32	94	0,0	20,83	-6,19	452,7	1007,51	-7,00	-6,19	20,46	-2,72	0,0	0	0,0
2000-11-15 08:00	276	32	95	0,0	20,83	-6,09	452,7	1007,51	-6,76	-6,09	20,46	-2,54	0,0	0	0,0
2000-11-15 08:30	276	32	96	0,0	20,83	-6,09	452,7	1007,51	-6,63	-6,09	20,46	-2,45	0,0	0	0,0
2000-11-15 09:00	276	32	96	0,0	20,93	-6,09	452,7	1007,51	-6,63	-6,09	20,56	-2,45	0,0	0	0,0
2000-11-15 09:30	276	32	97	0,0	20,93	-6,09	452,7	1008,51	-6,49	-6,09	20,56	-2,36	0,0	0	0,0
2000-11-15 10:00	276	32	97	0,0	20,93	-5,89	452,7	1008,51	-6,29	-5,89	20,56	-2,16	0,0	0	0,0
2000-11-15 10:30	276	32	97	0,0	21,03	-5,69	452,7	1008,51	-6,09	-5,69	20,66	-1,96	0,0	0	0,0
2000-11-15 11:00	276	32	97	0,0	21,03	-5,29	452,7	1008,51	-5,69	-5,29	20,66	-1,56	0,0	0	0,0
2000-11-15 11:30	276	32	97	0,0	20,93	-5,09	452,7	1008,51	-5,49	-5,09	20,56	-1,36	0,0	0	0,0
2000-11-15 12:00	276	32	97	0,0	20,93	-5,09	452,7	1008,51	-5,49	-5,09	20,56	-1,36	0,0	0	0,0
2000-11-15 12:30	276	32	97	0,0	20,93	-4,69	452,7	1008,51	-5,09	-4,69	20,56	-0,96	0,0	0	0,0
2000-11-15 13:00	192	32	97	0,0	20,83	-3,99	452,7	1008,51	-4,40	-3,99	20,46	-0,26	0,0	0	0,0
2000-11-15 13:30	192	32	97	0,0	20,83	-4,19	452,7	1008,51	-4,59	-4,19	20,46	-0,46	0,0	0	0,0
2000-11-15 14:00	192	32	97	0,0	20,73	-4,49	452,7	1008,51	-4,89	-4,49	20,36	-0,76	0,0	0	0,0
2000-11-15 14:30	192	32	97	0,0	20,63	-4,99	452,7	1008,51	-5,39	-4,99	20,26	-1,26	0,0	0	0,0
2000-11-15 15:00	192	32	97	0,0	20,43	-5,39	452,7	1008,51	-5,79	-5,39	20,06	-1,66	0,0	0	0,0
2000-11-15 15:30	192	32	97	0,0	20,33	-5,89	452,7	1008,51	-6,29	-5,89	19,96	-2,16	0,0	0	0,0
2000-11-15 16:00	192	32	97	0,0	20,23	-6,19	452,7	1008,51	-6,59	-6,19	19,86	-2,46	0,0	0	0,0
2000-11-15 16:30	192	32	96	0,0	20,13	-6,39	452,7	1008,51	-6,92	-6,39	19,76	-2,75	0,0	0	0,0
2000-11-15 17:00	192	32	96	0,0	20,03	-6,99	452,7	1008,51	-7,52	-6,99	19,66	-3,35	0,0	0	0,0
2000-11-15 17:30	192	32	95	0,0	19,93	-7,09	452,7	1008,51	-7,76	-7,09	19,56	-3,54	0,0	0	0,0
2000-11-15 18:00	192	32	95	0,0	19,93	-7,09	452,7	1008,51	-7,76	-7,09	19,56	-3,54	0,0	0	0,0
2000-11-15 18:30	191	32	95	0,0	19,93	-6,69	452,7	1008,51	-7,36	-6,69	19,56	-3,14	0,0	0	0,0
2000-11-15 19:00	191	32	96	0,0	20,13	-6,59	452,7	1008,51	-7,12	-6,59	19,76	-2,95	0,0	0	0,0
2000-11-15 19:30	192	32	96	0,0	20,43	-6,39	452,7	1008,51	-6,92	-6,39	20,06	-2,75	0,0	0	0,0
2000-11-15 20:00	192	32	97	0,0	20,63	-6,29	452,7	1008,51	-6,69	-6,29	20,26	-2,56	0,0	0	0,0
2000-11-15 20:30	191	32	97	0,0	20,63	-5,89	452,7	1008,51	-6,29	-5,89	20,26	-2,16	0,0	0	0,0
2000-11-15 21:00	192	32	97	0,0	20,63	-5,79	452,7	1008,51	-6,19	-5,79	20,26	-2,06	0,0	0	0,0
2000-11-15 21:30	192	32	97	0,0	20,43	-5,89	452,7	1008,51	-6,29	-5,89	20,06	-2,16	0,0	0	0,0
2000-11-15 22:00	192	32	97	0,0	20,33	-5,89	452,7	1008,51	-6,29	-5,89	19,96	-2,16	0,0	0	0,0
2000-11-15 22:30	192	32	97	0,0	20,33	-6,09	452,7	1008,51	-6,49	-6,09	19,96	-2,36	0,0	0	0,0
2000-11-15 23:00	191	32	97	0,0	20,43	-6,09	452,7	1008,51	-6,49	-6,09	20,06	-2,36	0,0	0	0,0
2000-11-15 23:30	192	32	97	0,0	20,53	-6,39	452,7	1008,51	-6,79	-6,39	20,16	-2,66	0,0	0	0,0
2000-11-16 00:00	192	32	96	0,0	20,63	-6,39	452,7	1008,51	-6,92	-6,39	20,26	-2,75	0,0	0	0,0
2000-11-16 00:30	192	32	96	0,0	20,73	-6,49	452,7	1008,51	-7,02	-6,49	20,36	-2,85	0,0	0	0,0
2000-11-16 01:00	192	32	96	0,0	20,83	-6,49	452,7	1008,51	-7,02	-6,49	20,46	-2,85	0,0	0	0,0
2000-11-16 01:30	192	32	96	0,0	20,83	-6,59	452,7	1008,51	-7,12	-6,59	20,46	-2,95	0,0	0	0,0
2000-11-16 02:00	192	32	95	0,0	20,83	-6,49	452,7	1008,51	-7,16	-6,49	20,46	-2,94	0,0	0	0,0
2000-11-16 02:30	191	32	95	0,0	20,83	-6,39	452,7	1008,51	-7,06	-6,39	20,46	-2,84	0,0	0	0,0
2000-11-16 03:00	192	32	96	0,0	20,73	-6,19	452,7	1008,51	-6,72	-6,19	20,36	-2,55	0,0	0	0,0
2000-11-16 03:30	191	32	97	0,0	20,73	-5,99	452,7	1008,51	-6,39	-5,99	20,36	-2,26	0,0	0	0,0

Datum	Vindriktning °	Luftfukt inne Rh%	Luftfukt ute Rh%	Vindhastighet m/s	Temp inne °C	Temp ute °C	Regn året mm	Lufttryck Mbar	Daggpunkt °C	Kyleffekt °C	Vix inne °C	Vix ute °C	Vindby m/s	Korr lufttryck	Regn/dygn mm
2000-11-16 04:00	192	32	97	0,0	20,73	-5,99	452,7	1008,51	-6,39	-5,99	20,36	-2,26	0,0	0	0,0
2000-11-16 04:30	191	32	97	0,0	20,73	-5,79	452,7	1008,51	-6,19	-5,79	20,36	-2,06	0,0	0	0,0
2000-11-16 05:00	192	32	97	0,0	20,73	-5,89	452,7	1009,51	-6,29	-5,89	20,36	-2,16	0,0	0	0,0
2000-11-16 05:30	191	32	97	0,0	20,73	-5,89	452,7	1008,51	-6,29	-5,89	20,36	-2,16	0,0	0	0,0
2000-11-16 06:00	192	32	97	0,0	20,83	-5,99	452,7	1008,51	-6,39	-5,99	20,46	-2,26	0,0	0	0,0
2000-11-16 06:30	192	32	96	0,0	20,83	-6,19	452,7	1009,51	-6,72	-6,19	20,46	-2,55	0,0	0	0,0
2000-11-16 07:00	192	32	96	0,0	20,93	-6,29	452,7	1009,51	-6,82	-6,29	20,56	-2,65	0,0	0	0,0
2000-11-16 07:30	192	32	96	0,0	20,93	-6,29	452,7	1009,51	-6,82	-6,29	20,56	-2,65	0,0	0	0,0
2000-11-16 08:00	192	32	95	0,0	20,83	-6,39	452,7	1009,51	-7,06	-6,39	20,46	-2,84	0,0	0	0,0
2000-11-16 08:30	192	32	95	0,0	20,83	-6,49	452,7	1009,51	-7,16	-6,49	20,46	-2,94	0,0	0	0,0
2000-11-16 09:00	192	32	95	0,0	20,73	-6,49	452,7	1009,51	-7,16	-6,49	20,36	-2,94	0,0	0	0,0
2000-11-16 09:30	192	32	94	0,0	20,73	-6,59	452,7	1010,51	-7,40	-6,59	20,36	-3,12	0,0	0	0,0
2000-11-16 10:00	192	32	94	0,0	20,73	-6,39	452,7	1010,51	-7,20	-6,39	20,36	-2,92	0,0	0	0,0
2000-11-16 10:30	192	32	94	0,0	20,63	-6,29	452,7	1010,51	-7,10	-6,29	20,26	-2,82	0,0	0	0,0
2000-11-16 11:00	192	32	94	0,0	20,63	-6,39	452,7	1010,51	-7,20	-6,39	20,26	-2,92	0,0	0	0,0
2000-11-16 11:30	192	32	93	0,0	20,73	-6,29	452,7	1010,51	-7,24	-6,29	20,36	-2,91	0,0	0	0,0
2000-11-16 12:00	192	32	93	0,0	20,73	-6,09	452,7	1010,51	-7,04	-6,09	20,36	-2,71	0,0	0	0,0
2000-11-16 12:30	192	32	93	0,0	20,73	-5,89	452,7	1010,51	-6,84	-5,89	20,36	-2,51	0,0	0	0,0
2000-11-16 13:00	192	32	93	0,0	20,73	-6,29	452,7	1010,51	-7,24	-6,29	20,36	-2,91	0,0	0	0,0
2000-11-16 13:30	192	32	94	0,0	20,83	-6,19	452,7	1010,51	-7,00	-6,19	20,46	-2,72	0,0	0	0,0
2000-11-16 14:00	191	32	93	0,0	20,83	-6,39	452,7	1010,51	-7,34	-6,39	20,46	-3,01	0,0	0	0,0
2000-11-16 14:30	192	32	93	0,0	20,83	-6,49	452,7	1010,51	-7,44	-6,49	20,46	-3,11	0,0	0	0,0
2000-11-16 15:00	192	32	93	0,0	20,83	-6,49	452,7	1010,51	-7,44	-6,49	20,46	-3,11	0,0	0	0,0
2000-11-16 15:30	192	32	93	0,0	20,83	-6,89	452,7	1010,51	-7,83	-6,89	20,46	-3,51	0,0	0	0,0
2000-11-16 16:00	192	32	93	0,0	20,93	-6,89	452,7	1010,51	-7,83	-6,89	20,56	-3,51	0,0	0	0,0
2000-11-16 16:30	192	32	93	0,0	20,93	-6,89	452,7	1011,51	-7,83	-6,89	20,56	-3,51	0,0	0	0,0
2000-11-16 17:00	192	32	94	0,0	20,93	-6,79	452,7	1011,51	-7,59	-6,79	20,56	-3,32	0,0	0	0,0
2000-11-16 17:30	192	32	94	0,0	20,93	-6,79	452,7	1011,51	-7,59	-6,79	20,56	-3,32	0,0	0	0,0
2000-11-16 18:00	192	32	95	0,0	20,93	-6,69	452,7	1011,51	-7,36	-6,69	20,56	-3,14	0,0	0	0,0
2000-11-16 18:30	192	32	95	0,0	21,03	-6,69	452,7	1011,51	-7,36	-6,69	20,66	-3,14	0,0	0	0,0
2000-11-16 19:00	192	32	95	0,0	21,03	-6,69	452,7	1012,51	-7,36	-6,69	20,66	-3,14	0,0	0	0,0
2000-11-16 19:30	192	32	95	0,0	21,03	-6,79	452,7	1012,51	-7,46	-6,79	20,66	-3,24	0,0	0	0,0
2000-11-16 20:00	192	32	94	0,0	20,93	-6,99	452,7	1012,51	-7,79	-6,99	20,56	-3,52	0,0	0	0,0
2000-11-16 20:30	192	31	94	0,0	20,83	-6,89	452,7	1012,51	-7,69	-6,89	20,42	-3,42	0,0	0	0,0
2000-11-16 21:00	191	31	94	0,0	20,73	-6,79	452,7	1012,51	-7,59	-6,79	20,32	-3,32	0,0	0	0,0
2000-11-16 21:30	192	31	95	0,0	20,63	-6,59	452,7	1012,51	-7,26	-6,59	20,22	-3,04	0,0	0	0,0
2000-11-16 22:00	191	31	95	0,0	20,63	-6,39	452,7	1012,51	-7,06	-6,39	20,22	-2,84	0,0	0	0,0
2000-11-16 22:30	192	31	96	0,0	20,63	-6,29	452,7	1013,51	-6,82	-6,29	20,22	-2,65	0,0	0	0,0
2000-11-16 23:00	191	31	96	0,0	20,73	-6,19	452,7	1013,51	-6,72	-6,19	20,32	-2,55	0,0	0	0,0
2000-11-16 23:30	192	31	97	0,0	20,73	-5,89	452,7	1013,51	-6,29	-5,89	20,32	-2,16	0,0	0	0,0
2000-11-17 00:00	192	31	97	0,0	20,73	-5,79	452,7	1013,51	-6,19	-5,79	20,32	-2,06	0,0	0	0,0
2000-11-17 00:30	192	32	97	0,0	20,83	-5,59	452,7	1013,51	-5,99	-5,59	20,46	-1,86	0,0	0	0,0
2000-11-17 01:00	191	32	97	0,0	20,83	-5,49	452,7	1014,51	-5,89	-5,49	20,46	-1,76	0,0	0	0,0
2000-11-17 01:30	192	32	97	0,0	20,83	-5,39	452,7	1014,51	-5,79	-5,39	20,46	-1,66	0,0	0	0,0
2000-11-17 02:00	192	32	97	0,0	20,83	-5,29	452,7	1014,51	-5,69	-5,29	20,46	-1,56	0,0	0	0,0
2000-11-17 02:30	192	32	97	0,0	20,83	-5,09	452,7	1014,51	-5,49	-5,09	20,46	-1,36	0,0	0	0,0

Datum	Vindriktning	Luftfukt inne	Luftfukt ute	Vindhastighet	Temp inne	Temp ute	Regn året	Lufttryck	Daggpunkt	Kyleffekt	Vix inne	Vix ute	Vindby	Korr lufttryck	Regn/dygn
	°	Rh%	Rh%	m/s	°C	°C	mm	Mbar	°C	°C	°C	°C	m/s		mm
2000-11-17 03:00	192	32	97	0,0	20,83	-4,89	452,7	1014,51	-5,29	-4,89	20,46	-1,16	0,0	0	0,0
2000-11-17 03:30	192	32	97	0,0	20,83	-4,79	452,7	1014,51	-5,19	-4,79	20,46	-1,06	0,0	0	0,0
2000-11-17 04:00	191	32	97	0,0	20,73	-4,59	452,7	1014,51	-4,99	-4,59	20,36	-0,86	0,0	0	0,0
2000-11-17 04:30	192	32	97	0,0	20,73	-4,19	452,7	1014,51	-4,59	-4,19	20,36	-0,46	0,0	0	0,0
2000-11-17 05:00	192	32	97	0,0	20,73	-4,09	452,7	1014,51	-4,50	-4,09	20,36	-0,36	0,0	0	0,0
2000-11-17 05:30	191	32	97	0,0	20,63	-3,89	452,7	1014,51	-4,30	-3,89	20,26	-0,16	0,0	0	0,0
2000-11-17 06:00	192	32	97	0,0	20,63	-3,59	452,7	1014,51	-4,00	-3,59	20,26	0,14	0,0	0	0,0
2000-11-17 06:30	192	32	97	0,0	20,73	-3,49	452,7	1014,51	-3,90	-3,49	20,36	0,24	0,0	0	0,0
2000-11-17 07:00	192	32	97	0,0	20,73	-3,29	452,7	1015,51	-3,70	-3,29	20,36	0,44	0,0	0	0,0
2000-11-17 07:30	192	32	97	0,0	20,73	-3,19	452,7	1015,51	-3,60	-3,19	20,36	0,54	0,0	0	0,0
2000-11-17 08:00	192	32	97	0,0	20,83	-2,89	452,7	1015,51	-3,30	-2,89	20,46	0,84	0,0	0	0,0
2000-11-17 08:30	192	32	97	0,0	20,83	-2,69	452,7	1015,51	-3,10	-2,69	20,46	1,04	0,0	0	0,0
2000-11-17 09:00	191	32	97	0,0	20,83	-2,39	452,7	1015,51	-2,80	-2,39	20,46	1,34	0,0	0	0,0
2000-11-17 09:30	192	32	97	0,0	20,83	-2,29	452,7	1015,51	-2,70	-2,29	20,46	1,44	0,0	0	0,0
2000-11-17 10:00	191	32	97	0,0	20,83	-2,09	452,7	1015,51	-2,50	-2,09	20,46	1,64	0,0	0	0,0
2000-11-17 10:30	192	32	97	0,0	20,73	-1,89	452,7	1015,51	-2,30	-1,89	20,36	1,84	0,0	0	0,0
2000-11-17 11:00	192	32	97	0,0	20,73	-1,89	452,7	1015,51	-2,30	-1,89	20,36	1,84	0,0	0	0,0
2000-11-17 11:30	192	32	97	0,0	20,73	-1,79	452,7	1016,51	-2,20	-1,79	20,36	1,94	0,0	0	0,0
2000-11-17 12:00	191	32	97	0,0	20,73	-1,69	452,7	1015,51	-2,10	-1,69	20,36	2,04	0,0	0	0,0
2000-11-17 12:30	192	32	97	0,0	20,93	-1,39	452,7	1015,51	-1,80	-1,39	20,56	2,34	0,0	0	0,0
2000-11-17 13:00	191	32	97	0,0	21,03	-1,19	452,7	1015,51	-1,60	-1,19	20,66	2,54	0,0	0	0,0
2000-11-17 13:30	192	32	97	0,0	21,13	-0,99	452,7	1015,51	-1,40	-0,99	20,76	2,74	0,0	0	0,0
2000-11-17 14:00	191	32	97	0,0	21,13	-0,79	452,7	1015,51	-1,20	-0,79	20,76	2,94	0,0	0	0,0
2000-11-17 14:30	190	32	97	0,0	21,03	-0,79	452,7	1015,51	-1,20	-0,79	20,66	2,94	0,0	0	0,0
2000-11-17 15:00	189	32	97	0,0	21,03	-0,79	452,7	1015,51	-1,20	-0,79	20,66	2,94	0,0	0	0,0
2000-11-17 15:30	189	32	97	0,0	21,03	-0,79	452,7	1015,51	-1,20	-0,79	20,66	2,94	0,0	0	0,0
2000-11-17 16:00	188	32	97	0,0	21,03	-0,59	452,7	1015,51	-1,00	-0,59	20,66	3,14	0,0	0	0,0
2000-11-17 16:30	188	32	97	0,0	21,03	-0,59	452,7	1015,51	-1,00	-0,59	20,66	3,14	0,0	0	0,0
2000-11-17 17:00	186	32	97	0,0	21,13	-0,39	452,7	1015,51	-0,80	-0,39	20,76	3,34	0,0	0	0,0
2000-11-17 17:30	183	32	97	0,0	21,03	-0,29	452,7	1015,51	-0,70	-0,29	20,66	3,44	0,0	0	0,0
2000-11-17 18:00	182	32	97	0,0	21,03	-0,19	452,7	1015,51	-0,60	-0,19	20,66	3,54	0,0	0	0,0
2000-11-17 18:30	182	32	97	0,0	21,13	-0,19	452,7	1015,51	-0,60	-0,19	20,76	3,54	0,0	0	0,0
2000-11-17 19:00	182	32	97	0,0	21,13	-0,09	452,7	1015,51	-0,51	-0,09	20,76	3,64	0,0	0	0,0
2000-11-17 19:30	182	32	97	0,0	21,13	-0,09	452,7	1015,51	-0,51	-0,09	20,76	3,64	0,0	0	0,0
2000-11-17 20:00	182	32	97	0,0	21,03	0,01	452,7	1015,51	-0,41	0,01	20,66	3,74	0,0	0	0,0
2000-11-17 20:30	182	32	97	0,0	21,03	0,01	452,7	1015,51	-0,41	0,01	20,66	3,74	0,0	0	0,0
2000-11-17 21:00	182	32	97	0,0	20,93	0,11	452,7	1014,51	-0,31	0,11	20,56	3,84	0,0	0	0,0
2000-11-17 21:30	182	32	97	0,0	20,83	0,21	452,7	1014,51	-0,21	0,21	20,46	3,94	0,0	0	0,0
2000-11-17 22:00	182	32	97	0,0	20,73	0,21	452,7	1014,51	-0,21	0,21	20,36	3,94	0,0	0	0,0
2000-11-17 22:30	89	32	97	0,0	20,63	0,21	452,7	1014,51	-0,21	0,21	20,26	3,94	0,0	0	0,0
2000-11-17 23:00	96	32	97	0,0	20,63	0,21	452,7	1014,51	-0,21	0,21	20,26	3,94	0,0	0	0,0
2000-11-17 23:30	100	32	97	0,0	20,63	0,31	452,7	1014,51	-0,11	0,31	20,26	4,04	0,0	0	0,0
2000-11-18 00:00	118	32	97	1,4	20,63	0,31	452,7	1014,51	-0,11	0,31	20,26	4,04	3,0	0	0,0
2000-11-18 00:30	128	32	97	3,0	20,73	0,41	452,7	1014,51	-0,01	-2,58	20,36	4,14	3,9	0	0,0
2000-11-18 01:00	124	32	97	3,0	20,73	0,51	452,7	1013,51	0,09	-2,47	20,36	4,24	4,7	0	0,0
2000-11-18 01:30	115	32	97	2,2	20,73	0,61	452,7	1013,51	0,19	0,61	20,36	4,34	3,9	0	0,0

Datum	Vindriktning	Luftfukt inne	Luftfukt ute	Vindhastighet	Temp inne	Temp ute	Regn året	Lufttryck	Daggpunkt	Kyleffekt	Vix inne	Vix ute	Vindby	Korr lufttryck	Regn/dygn
	°	Rh%	Rh%	m/s	°C	°C	mm	Mbar	°C	°C	°C	°C	m/s		mm
2000-11-18 02:00	111	32	97	2,8	20,73	0,72	452,7	1013,51	0,29	-2,25	20,36	4,44	5,6	0	0,0
2000-11-18 02:30	115	32	97	4,9	20,83	0,82	452,7	1013,51	0,39	-6,86	20,46	4,54	5,0	0	0,0
2000-11-18 03:00	105	32	97	3,3	20,83	0,92	452,7	1013,51	0,49	-3,23	20,46	4,64	4,5	0	0,0
2000-11-18 03:30	97	32	97	3,0	20,83	1,02	452,7	1013,51	0,59	-1,93	20,46	4,75	4,1	0	0,0
2000-11-18 04:00	109	32	97	3,0	20,83	1,12	452,7	1012,51	0,69	-1,82	20,46	4,85	3,7	0	0,0
2000-11-18 04:30	95	32	97	2,4	20,93	1,12	452,7	1012,51	0,69	-0,63	20,56	4,85	4,7	0	0,0
2000-11-18 05:00	79	32	97	3,9	20,93	1,22	452,7	1012,51	0,79	-4,07	20,56	4,95	3,9	0	0,0
2000-11-18 05:30	72	32	97	2,6	20,93	1,42	452,7	1011,51	0,99	-0,31	20,56	5,15	5,0	0	0,0
2000-11-18 06:00	144	32	97	3,0	20,93	1,42	452,7	1011,51	0,99	-1,49	20,56	5,15	4,1	0	0,0
2000-11-18 06:30	83	32	97	2,4	20,93	1,32	452,7	1011,51	0,89	-0,42	20,56	5,05	5,2	0	0,0
2000-11-18 07:00	88	32	97	3,0	20,93	1,12	452,7	1011,51	0,69	-1,82	20,56	4,85	4,1	0	0,0
2000-11-18 07:30	97	32	97	2,8	20,93	1,02	452,7	1010,51	0,59	-1,93	20,56	4,75	4,3	0	0,0
2000-11-18 08:00	85	32	97	3,1	20,93	1,02	452,7	1010,51	0,59	-1,93	20,56	4,75	4,7	0	0,0
2000-11-18 08:30	107	32	97	3,3	20,93	1,02	452,7	1010,51	0,59	-3,11	20,56	4,75	4,9	0	0,0
2000-11-18 09:00	45	32	97	3,0	21,03	1,12	452,7	1010,51	0,69	-1,82	20,66	4,85	4,5	0	0,0
2000-11-18 09:30	62	32	97	2,8	21,03	1,22	452,7	1009,51	0,79	-1,71	20,66	4,95	5,0	0	0,0
2000-11-18 10:00	119	32	97	2,0	21,03	1,32	452,7	1009,51	0,89	1,32	20,66	5,05	5,0	0	0,0
2000-11-18 10:30	108	32	97	4,7	21,03	1,42	452,7	1009,51	0,99	-6,12	20,66	5,15	5,6	0	0,0
2000-11-18 11:00	118	32	97	4,7	21,03	1,32	452,7	1009,51	0,89	-6,25	20,66	5,05	6,0	0	0,0
2000-11-18 11:30	69	32	97	3,7	21,03	1,12	452,7	1008,51	0,69	-4,19	20,66	4,85	4,7	0	0,0
2000-11-18 12:00	91	32	97	2,4	21,03	1,12	452,7	1008,51	0,69	-0,63	20,66	4,85	5,2	0	0,0
2000-11-18 12:30	80	32	97	3,5	21,03	1,12	452,7	1007,51	0,69	-3,00	20,66	4,85	4,9	0	0,0
2000-11-18 13:00	129	32	97	3,0	21,03	1,02	452,7	1007,51	0,59	-1,93	20,66	4,75	4,5	0	0,0
2000-11-18 13:30	98	32	97	3,1	21,03	1,02	452,7	1006,51	0,59	-1,93	20,66	4,75	3,9	0	0,0
2000-11-18 14:00	122	32	96	3,0	21,03	0,82	452,7	1006,51	0,25	-2,14	20,66	4,46	4,9	0	0,0
2000-11-18 14:30	94	32	96	3,3	21,03	0,72	453,7	1005,51	0,15	-3,45	20,66	4,36	4,1	1	1,0
2000-11-18 15:00	95	32	96	2,4	21,03	0,61	453,7	1005,51	0,05	-1,16	20,66	4,26	4,7	1	1,0
2000-11-18 15:30	83	32	95	2,6	21,03	0,51	453,7	1004,51	-0,19	-1,26	20,66	4,07	4,1	0	1,0
2000-11-18 16:00	53	32	96	2,0	21,03	0,51	453,7	1004,51	-0,05	0,51	20,66	4,16	3,7	0	1,0
2000-11-18 16:30	95	32	96	2,2	21,03	0,41	453,7	1003,51	-0,15	0,41	20,66	4,06	3,7	0	1,0
2000-11-18 17:00	132	32	96	4,3	21,03	0,31	453,7	1003,51	-0,25	-6,33	20,66	3,96	5,0	0	1,0
2000-11-18 17:30	87	32	96	3,5	21,03	0,21	453,7	1002,51	-0,35	-4,02	20,66	3,86	5,0	0	1,0
2000-11-18 18:00	135	32	96	3,1	21,03	0,11	453,7	1002,51	-0,45	-2,91	20,66	3,76	4,9	0	1,0
2000-11-18 18:30	134	32	96	3,1	21,03	-0,09	453,7	1001,51	-0,65	-3,13	20,66	3,56	5,0	0	1,0
2000-11-18 19:00	132	32	96	3,0	21,13	-0,29	453,7	1001,51	-0,85	-3,35	20,76	3,36	5,4	0	1,0
2000-11-18 19:30	131	32	96	3,0	21,13	-0,39	453,7	1000,51	-0,95	-3,46	20,76	3,26	6,0	0	1,0
2000-11-18 20:00	130	32	96	3,7	21,13	-0,49	454,7	1000,51	-1,05	-6,05	20,76	3,16	6,8	1	2,0
2000-11-18 20:30	130	32	95	4,5	21,13	-0,59	454,7	999,51	-1,29	-8,60	20,76	2,97	6,0	1	2,0
2000-11-18 21:00	129	32	95	2,6	21,13	-0,69	454,7	998,51	-1,39	-2,53	20,76	2,87	6,6	0	2,0
2000-11-18 21:30	129	32	96	3,3	21,13	-0,79	454,7	998,51	-1,34	-5,15	20,76	2,86	6,2	0	2,0
2000-11-18 22:00	128	32	95	6,0	21,23	-0,79	455,7	997,50	-1,49	-10,88	20,86	2,77	6,8	1	3,0
2000-11-18 22:30	128	32	94	4,1	21,23	-0,89	455,7	997,50	-1,73	-7,78	20,86	2,58	6,0	1	3,0
2000-11-18 23:00	128	32	94	3,1	21,23	-0,89	455,7	996,50	-1,73	-4,00	20,86	2,58	5,0	0	3,0
2000-11-18 23:30	128	32	94	3,7	21,33	-0,89	455,7	996,50	-1,73	-6,52	20,96	2,58	5,6	0	3,0
2000-11-19 00:00	127	32	95	4,1	21,33	-0,99	455,7	996,50	-1,69	-7,90	20,96	2,57	5,6	0	0,0
2000-11-19 00:30	127	32	95	3,0	21,43	-0,99	455,7	996,50	-1,69	-4,11	21,06	2,57	5,6	0	0,0

Datum	Vindriktning °	Luftfukt inne Rh%	Luftfukt ute Rh%	Vindhastighet m/s	Temp inne °C	Temp ute °C	Regn året mm	Lufttryck Mbar	Daggpunkt °C	Kyleffekt °C	Vix inne °C	Vix ute °C	Vindby m/s	Korr lufttryck	Regn/dygn mm
2000-11-19 01:00	127	32	95	2,4	21,43	-0,99	457,7	996,50	-1,69	-2,85	21,06	2,57	5,0	2	2,0
2000-11-19 01:30	127	32	95	3,5	21,43	-0,99	457,7	996,50	-1,69	-5,37	21,06	2,57	5,4	2	2,0
2000-11-19 02:00	126	32	95	2,2	21,43	-0,99	457,7	996,50	-1,69	-0,99	21,06	2,57	5,8	0	2,0
2000-11-19 02:30	126	32	95	2,2	21,43	-0,99	457,7	996,50	-1,69	-0,99	21,06	2,57	5,2	0	2,0
2000-11-19 03:00	126	32	94	1,8	21,43	-0,89	458,7	996,50	-1,73	-0,89	21,06	2,58	4,1	1	3,0
2000-11-19 03:30	126	32	94	1,8	21,43	-0,89	458,7	996,50	-1,73	-0,89	21,06	2,58	4,3	1	3,0
2000-11-19 04:00	126	32	95	2,6	21,43	-0,89	458,7	996,50	-1,59	-2,74	21,06	2,67	4,1	0	3,0
2000-11-19 04:30	126	32	95	3,1	21,43	-0,89	458,7	996,50	-1,59	-4,00	21,06	2,67	3,7	0	3,0
2000-11-19 05:00	126	32	96	2,4	21,43	-0,99	458,7	996,50	-1,54	-2,85	21,06	2,66	3,7	0	3,0
2000-11-19 05:30	126	32	96	2,8	21,33	-0,99	458,7	996,50	-1,54	-4,11	20,96	2,66	3,5	0	3,0
2000-11-19 06:00	126	32	96	3,0	21,33	-0,99	459,7	997,50	-1,54	-4,11	20,96	2,66	4,5	1	4,0
2000-11-19 06:30	126	32	97	1,8	21,33	-0,99	459,7	997,50	-1,40	-0,99	20,96	2,74	4,3	1	4,0
2000-11-19 07:00	126	32	97	2,0	21,23	-0,89	459,7	997,50	-1,30	-0,89	20,86	2,84	3,5	0	4,0
2000-11-19 07:30	126	32	97	2,8	21,23	-0,89	459,7	998,51	-1,30	-4,00	20,86	2,84	2,8	0	4,0
2000-11-19 08:00	126	32	97	2,2	21,23	-0,79	459,7	998,51	-1,20	-0,79	20,86	2,94	3,0	0	4,0
2000-11-19 08:30	126	32	97	2,4	21,23	-0,59	459,7	999,51	-1,00	-2,43	20,86	3,14	2,8	0	4,0
2000-11-19 09:00	126	32	97	1,8	21,23	-0,39	459,7	999,51	-0,80	-0,39	20,86	3,34	2,8	0	4,0
2000-11-19 09:30	126	32	97	2,6	21,23	-0,39	459,7	999,51	-0,80	-2,21	20,86	3,34	3,3	0	4,0
2000-11-19 10:00	125	32	97	3,7	21,13	-0,39	459,7	1000,51	-0,80	-5,94	20,76	3,34	3,7	0	4,0
2000-11-19 10:30	125	32	97	2,6	21,13	-0,39	459,7	1000,51	-0,80	-2,21	20,76	3,34	4,5	0	4,0
2000-11-19 11:00	125	32	96	2,8	21,13	-0,29	459,7	1001,51	-0,85	-3,35	20,76	3,36	4,5	0	4,0
2000-11-19 11:30	124	32	95	3,7	21,13	-0,39	459,7	1001,51	-1,09	-5,94	20,76	3,17	5,2	0	4,0
2000-11-19 12:00	123	32	94	3,1	21,23	-0,29	459,7	1001,51	-1,13	-3,35	20,86	3,19	4,3	0	4,0
2000-11-19 12:30	118	32	94	2,8	21,23	-0,29	459,7	1001,51	-1,13	-3,35	20,86	3,19	4,7	0	4,0
2000-11-19 13:00	64	32	94	4,5	21,33	-0,29	459,7	1002,51	-1,13	-8,23	20,96	3,19	5,2	0	4,0
2000-11-19 13:30	94	32	94	3,9	21,43	-0,19	459,7	1002,51	-1,03	-5,70	21,06	3,29	5,2	0	4,0
2000-11-19 14:00	71	32	95	2,6	21,53	-0,09	460,7	1002,51	-0,79	-1,90	21,16	3,47	4,9	1	5,0
2000-11-19 14:30	72	32	96	2,8	21,63	0,01	460,7	1002,51	-0,55	-3,02	21,26	3,66	4,3	1	5,0
2000-11-19 15:00	72	32	99	3,3	21,73	0,11	460,7	1003,51	-0,45	-4,13	21,36	3,76	4,1	0	5,0
2000-11-19 15:30	88	32	100	3,1	22,13	0,11	461,7	1003,51	-0,31	-2,91	21,76	3,84	5,2	1	6,0
2000-11-19 16:00	94	32	100	2,0	22,23	0,31	462,7	1003,51	-0,11	0,31	21,86	4,04	4,5	0	7,0
2000-11-19 16:30	67	32	99	4,1	22,03	0,41	463,7	1004,51	-0,15	-6,21	21,66	4,06	4,7	1	8,0
2000-11-19 17:00	81	32	99	2,6	21,93	0,41	463,7	1004,51	-0,15	-1,37	21,56	4,06	4,3	1	8,0
2000-11-19 17:30	93	32	100	3,7	21,83	0,51	463,7	1005,51	0,09	-4,89	21,46	4,24	4,1	0	8,0
2000-11-19 18:00	99	32	100	3,0	21,73	0,51	463,7	1005,51	0,09	-2,47	21,36	4,24	4,3	0	8,0
2000-11-19 18:30	160	32	99	3,3	21,53	0,51	463,7	1006,51	-0,05	-3,68	21,16	4,16	3,9	0	8,0
2000-11-19 19:00	95	32	99	2,6	21,43	0,41	464,7	1006,51	-0,15	-1,37	21,06	4,06	4,3	1	9,0
2000-11-19 19:30	134	32	99	1,8	21,33	0,41	464,7	1006,51	-0,15	0,41	20,96	4,06	3,7	1	9,0
2000-11-19 20:00	69	32	99	3,5	21,23	0,41	464,7	1007,51	-0,15	-3,79	20,86	4,06	3,9	0	9,0
2000-11-19 20:30	60	32	99	3,0	21,13	0,31	464,7	1007,51	-0,25	-2,69	20,76	3,96	5,4	0	9,0
2000-11-19 21:00	115	32	99	3,1	21,03	0,31	465,7	1008,51	-0,25	-2,69	20,66	3,96	5,0	1	10,0
2000-11-19 21:30	217	32	99	2,6	21,03	0,31	465,7	1008,51	-0,25	-1,48	20,66	3,96	4,5	1	10,0
2000-11-19 22:00	65	32	99	3,3	21,13	0,31	465,7	1009,51	-0,25	-3,90	20,76	3,96	4,9	0	10,0
2000-11-19 22:30	110	32	98	2,8	21,23	0,31	465,7	1009,51	-0,39	-2,69	20,86	3,87	4,5	0	10,0
2000-11-19 23:00	90	32	99	3,3	21,33	0,31	465,7	1009,51	-0,25	-3,90	20,96	3,96	4,9	0	10,0
2000-11-19 23:30	34	32	99	3,3	21,33	0,41	466,7	1009,51	-0,15	-3,79	20,96	4,06	4,1	1	11,0

Datum	Vindriktning °	Luftfukt inne Rh%	Luftfukt ute Rh%	Vindhastighet m/s	Temp inne °C	Temp ute °C	Regn året mm	Lufttryck Mbar	Daggpunkt °C	Kyleffekt °C	Vix inne °C	Vix ute °C	Vindby m/s	Korr lufttryck	Regn/dygn mm
2000-11-20 00:00	122	32	98	3,0	21,33	0,51	466,7	1010,51	-0,19	-2,47	20,96	4,07	5,0	1	0,0
2000-11-20 00:30	99	32	98	4,9	21,33	0,41	466,7	1010,51	-0,29	-7,36	20,96	3,97	4,9	0	0,0
2000-11-20 01:00	36	32	99	3,1	21,33	0,41	466,7	1010,51	-0,15	-2,58	20,96	4,06	4,3	0	0,0
2000-11-20 01:30	67	32	99	2,6	21,33	0,41	466,7	1011,51	-0,15	-1,37	20,96	4,06	5,0	0	0,0
2000-11-20 02:00	83	32	100	3,9	21,33	0,51	466,7	1011,51	0,09	-4,89	20,96	4,24	4,1	0	0,0
2000-11-20 02:30	76	32	99	2,2	21,33	0,51	467,7	1011,51	-0,05	0,51	20,96	4,16	4,1	1	1,0
2000-11-20 03:00	136	32	99	2,4	21,23	0,61	467,7	1011,51	0,05	-1,16	20,86	4,26	4,9	1	1,0
2000-11-20 03:30	74	32	98	2,8	21,23	0,61	468,7	1012,51	-0,09	-2,36	20,86	4,17	4,9	1	2,0
2000-11-20 04:00	53	32	98	2,4	21,23	0,61	468,7	1012,51	-0,09	-1,16	20,86	4,17	4,3	1	2,0
2000-11-20 04:30	96	32	99	3,0	21,23	0,51	468,7	1012,51	-0,05	-2,47	20,86	4,16	6,2	0	2,0
2000-11-20 05:00	75	32	100	2,8	21,23	0,51	468,7	1013,51	0,09	-2,47	20,86	4,24	3,9	0	2,0
2000-11-20 05:30	76	32	100	5,0	21,33	0,51	469,7	1013,51	0,09	-7,89	20,96	4,24	5,0	1	3,0
2000-11-20 06:00	109	32	100	2,8	21,33	0,51	469,7	1013,51	0,09	-2,47	20,96	4,24	4,7	1	3,0
2000-11-20 06:30	90	32	100	2,4	21,33	0,41	469,7	1014,51	-0,01	-1,37	20,96	4,14	3,5	0	3,0
2000-11-20 07:00	95	32	100	3,1	21,33	0,41	469,7	1014,51	-0,01	-2,58	20,96	4,14	4,3	0	3,0
2000-11-20 07:30	86	32	100	1,8	21,33	0,41	469,7	1015,51	-0,01	0,41	20,96	4,14	4,1	0	3,0
2000-11-20 08:00	93	32	100	3,0	21,33	0,41	470,7	1015,51	-0,01	-2,58	20,96	4,14	4,3	1	4,0
2000-11-20 08:30	84	32	100	4,1	21,43	0,51	470,7	1016,51	0,09	-6,09	21,06	4,24	4,1	0	4,0
2000-11-20 09:00	103	32	100	1,4	21,43	0,41	472,7	1016,51	-0,01	0,41	21,06	4,14	4,1	2	6,0
2000-11-20 09:30	73	32	100	2,8	21,43	0,41	472,7	1017,52	-0,01	-2,58	21,06	4,14	3,0	2	6,0
2000-11-20 10:00	83	32	100	1,6	21,43	0,41	472,7	1017,52	-0,01	0,41	21,06	4,14	3,9	0	6,0
2000-11-20 10:30	87	32	100	2,2	21,53	0,51	472,7	1017,52	0,09	0,51	21,16	4,24	3,3	0	6,0
2000-11-20 11:00	356	32	100	2,8	21,53	0,61	472,7	1018,52	0,19	-2,36	21,16	4,34	3,9	0	6,0
2000-11-20 11:30	98	32	100	3,0	21,63	0,61	472,7	1018,52	0,19	-2,36	21,26	4,34	3,3	0	6,0
2000-11-20 12:00	119	32	100	2,0	21,63	0,61	472,7	1018,52	0,19	0,61	21,26	4,34	3,5	0	6,0
2000-11-20 12:30	67	32	100	4,9	21,63	0,51	472,7	1019,52	0,09	-7,24	21,26	4,24	4,9	0	6,0
2000-11-20 13:00	62	32	100	3,0	21,53	0,51	472,7	1019,52	0,09	-2,47	21,16	4,24	4,1	0	6,0
2000-11-20 13:30	89	32	100	2,8	21,43	0,41	472,7	1019,52	-0,01	-2,58	21,06	4,14	4,5	0	6,0
2000-11-20 14:00	117	32	100	2,4	21,43	0,41	472,7	1019,52	-0,01	-1,37	21,06	4,14	4,5	0	6,0
2000-11-20 14:30	79	32	100	2,4	21,43	0,41	472,7	1020,52	-0,01	-1,37	21,06	4,14	4,1	0	6,0
2000-11-20 15:00	108	32	99	2,2	21,43	0,41	472,7	1020,52	-0,15	0,41	21,06	4,06	3,3	0	6,0
2000-11-20 15:30	79	32	99	3,1	21,43	0,41	472,7	1020,52	-0,15	-2,58	21,06	4,06	4,5	0	6,0
2000-11-20 16:00	45	32	100	3,0	21,53	0,41	472,7	1020,52	-0,01	-2,58	21,16	4,14	4,3	0	6,0
2000-11-20 16:30	89	32	99	3,1	21,53	0,41	472,7	1021,52	-0,15	-2,58	21,16	4,06	3,5	0	6,0
2000-11-20 17:00	102	32	99	2,0	21,53	0,41	472,7	1021,52	-0,15	0,41	21,16	4,06	4,7	0	6,0
2000-11-20 17:30	76	32	98	2,8	21,43	0,31	472,7	1021,52	-0,39	-2,69	21,06	3,87	3,5	0	6,0
2000-11-20 18:00	78	32	97	0,0	21,43	0,11	472,7	1021,52	-0,74	0,11	21,06	3,59	3,0	0	6,0
2000-11-20 18:30	81	32	97	0,0	21,33	0,11	472,7	1021,52	-0,74	0,11	20,96	3,59	0,0	0	6,0
2000-11-20 19:00	48	32	97	0,0	21,23	0,11	472,7	1021,52	-0,74	0,11	20,86	3,59	0,0	0	6,0
2000-11-20 19:30	103	32	98	0,0	21,13	0,01	472,7	1022,52	-0,69	0,01	20,76	3,57	0,0	0	6,0
2000-11-20 20:00	54	32	98	0,0	21,23	-0,19	472,7	1022,52	-0,89	-0,19	20,86	3,37	0,0	0	6,0
2000-11-20 20:30	78	32	98	0,0	21,23	-0,39	472,7	1022,52	-1,09	-0,39	20,86	3,17	0,0	0	6,0
2000-11-20 21:00	109	32	97	0,0	21,33	-0,49	472,7	1022,52	-1,33	-0,49	20,96	2,98	0,0	0	6,0
2000-11-20 21:30	62	32	97	0,0	21,43	-0,49	472,7	1022,52	-1,33	-0,49	21,06	2,98	0,0	0	6,0
2000-11-20 22:00	85	32	97	0,0	21,43	-0,59	472,7	1022,52	-1,43	-0,59	21,06	2,88	0,0	0	6,0
2000-11-20 22:30	79	32	96	0,0	21,43	-0,79	472,7	1023,52	-1,78	-0,79	21,06	2,60	0,0	0	6,0

Datum	Vindriktning °	Luftfukt inne Rh%	Luftfukt ute Rh%	Vindhastighet m/s	Temp inne °C	Temp ute °C	Regn året mm	Lufttryck Mbar	Daggpunkt °C	Kyleffekt °C	Vix inne °C	Vix ute °C	Vindby m/s	Korr lufttryck	Regn/dygn mm
2000-11-20 23:00	82	32	96	0,0	21,33	-0,89	472,7	1023,52	-1,88	-0,89	20,96	2,50	0,0	0	6,0
2000-11-20 23:30	97	32	96	0,0	21,23	-0,99	472,7	1023,52	-1,97	-0,99	20,86	2,40	0,0	0	6,0
2000-11-21 00:00	79	32	95	0,0	21,13	-1,09	472,7	1023,52	-2,22	-1,09	20,76	2,22	0,0	0	0,0
2000-11-21 00:30	58	32	95	0,0	21,13	-1,29	472,7	1023,52	-2,42	-1,29	20,76	2,02	0,0	0	0,0
2000-11-21 01:00	92	32	94	0,0	21,13	-1,29	472,7	1023,52	-2,57	-1,29	20,76	1,93	0,0	0	0,0
2000-11-21 01:30	73	32	94	0,0	21,23	-1,59	472,7	1023,52	-2,86	-1,59	20,86	1,63	0,0	0	0,0
2000-11-21 02:00	42	32	93	0,0	21,43	-1,79	472,7	1023,52	-3,21	-1,79	21,06	1,35	0,0	0	0,0
2000-11-21 02:30	80	32	93	0,0	21,53	-1,89	472,7	1022,52	-3,31	-1,89	21,16	1,25	0,0	0	0,0
2000-11-21 03:00	63	32	93	0,0	21,53	-1,89	472,7	1023,52	-3,31	-1,89	21,16	1,25	0,0	0	0,0
2000-11-21 03:30	105	32	93	0,0	21,43	-1,99	472,7	1023,52	-3,41	-1,99	21,06	1,15	0,0	0	0,0
2000-11-21 04:00	131	32	92	0,0	21,33	-2,09	472,7	1023,52	-3,66	-2,09	20,96	0,97	0,0	0	0,0
2000-11-21 04:30	80	32	92	0,0	21,23	-2,19	472,7	1023,52	-3,75	-2,19	20,86	0,87	0,0	0	0,0
2000-11-21 05:00	105	32	92	0,0	21,13	-2,49	472,7	1023,52	-4,05	-2,49	20,76	0,57	0,0	0	0,0
2000-11-21 05:30	63	32	93	0,0	21,13	-2,69	472,7	1023,52	-4,10	-2,69	20,76	0,45	0,0	0	0,0
2000-11-21 06:00	74	32	94	0,0	21,23	-2,79	472,7	1023,52	-4,05	-2,79	20,86	0,43	0,0	0	0,0
2000-11-21 06:30	94	32	94	0,0	21,33	-2,99	472,7	1023,52	-4,25	-2,99	20,96	0,23	0,0	0	0,0
2000-11-21 07:00	65	32	94	0,0	21,43	-3,09	472,7	1023,52	-4,35	-3,09	21,06	0,13	0,0	0	0,0
2000-11-21 07:30	91	32	94	0,0	21,53	-3,29	472,7	1024,52	-4,55	-3,29	21,16	-0,07	0,0	0	0,0
2000-11-21 08:00	88	32	95	0,0	21,53	-3,49	472,7	1024,52	-4,60	-3,49	21,16	-0,19	0,0	0	0,0
2000-11-21 08:30	69	32	98	0,0	21,43	-3,59	472,7	1024,52	-4,27	-3,59	21,06	-0,03	0,0	0	0,0
2000-11-21 09:00	105	32	99	0,0	21,33	-3,69	472,7	1025,52	-4,23	-3,69	20,96	-0,05	0,0	0	0,0
2000-11-21 09:30	94	32	100	0,0	21,13	-3,79	472,7	1025,52	-4,20	-3,79	20,76	-0,06	0,0	0	0,0
2000-11-21 10:00	93	32	100	0,0	21,03	-3,79	472,7	1025,52	-4,20	-3,79	20,66	-0,06	0,0	0	0,0
2000-11-21 10:30	82	32	99	0,0	21,13	-3,89	472,7	1025,52	-4,43	-3,89	20,76	-0,25	0,0	0	0,0
2000-11-21 11:00	102	32	98	0,0	21,23	-3,89	472,7	1025,52	-4,57	-3,89	20,86	-0,33	0,0	0	0,0
2000-11-21 11:30	100	32	96	0,0	21,43	-3,89	472,7	1025,52	-4,85	-3,89	21,06	-0,50	0,0	0	0,0
2000-11-21 12:00	65	32	95	0,0	21,53	-3,99	472,7	1025,52	-5,10	-3,99	21,16	-0,69	0,0	0	0,0
2000-11-21 12:30	93	32	95	0,0	21,43	-4,09	472,7	1025,52	-5,20	-4,09	21,06	-0,79	0,0	0	0,0
2000-11-21 13:00	99	32	95	0,0	21,33	-4,09	472,7	1025,52	-5,20	-4,09	20,96	-0,79	0,0	0	0,0
2000-11-21 13:30	67	32	95	0,0	21,23	-4,09	472,7	1025,52	-5,20	-4,09	20,86	-0,79	0,0	0	0,0
2000-11-21 14:00	85	32	93	0,0	21,13	-4,29	472,7	1025,52	-5,68	-4,29	20,76	-1,15	0,0	0	0,0
2000-11-21 14:30	67	32	94	0,0	21,13	-3,99	472,7	1026,52	-5,24	-3,99	20,76	-0,77	0,0	0	0,0
2000-11-21 15:00	100	32	93	0,0	21,13	-4,49	472,7	1026,52	-5,88	-4,49	20,76	-1,35	0,0	0	0,0
2000-11-21 15:30	77	32	94	0,0	21,33	-4,49	472,7	1025,52	-5,74	-4,49	20,96	-1,27	0,0	0	0,0
2000-11-21 16:00	76	32	94	0,0	21,53	-4,49	472,7	1025,52	-5,74	-4,49	21,16	-1,27	0,0	0	0,0
2000-11-21 16:30	73	32	94	0,0	21,63	-4,49	472,7	1025,52	-5,74	-4,49	21,26	-1,27	0,0	0	0,0
2000-11-21 17:00	128	32	94	0,0	21,53	-4,59	472,7	1025,52	-5,83	-4,59	21,16	-1,37	0,0	0	0,0
2000-11-21 17:30	99	32	94	0,0	21,33	-4,69	472,7	1025,52	-5,93	-4,69	20,96	-1,47	0,0	0	0,0
2000-11-21 18:00	65	32	93	0,0	21,13	-4,79	472,7	1025,52	-6,18	-4,79	20,76	-1,65	0,0	0	0,0
2000-11-21 18:30	71	32	92	0,0	20,93	-4,89	472,7	1025,52	-6,42	-4,89	20,56	-1,84	0,0	0	0,0
2000-11-21 19:00	86	32	92	0,0	21,03	-5,09	472,7	1025,52	-6,62	-5,09	20,66	-2,04	0,0	0	0,0
2000-11-21 19:30	62	32	92	0,0	21,13	-5,29	472,7	1025,52	-6,82	-5,29	20,76	-2,24	0,0	0	0,0
2000-11-21 20:00	83	32	93	0,0	21,23	-5,49	472,7	1025,52	-6,87	-5,49	20,86	-2,35	0,0	0	0,0
2000-11-21 20:30	76	32	93	0,0	21,23	-5,59	472,7	1025,52	-6,97	-5,59	20,86	-2,46	0,0	0	0,0
2000-11-21 21:00	82	32	94	0,0	21,13	-5,69	472,7	1025,52	-6,92	-5,69	20,76	-2,47	0,0	0	0,0
2000-11-21 21:30	100	32	94	0,0	20,93	-5,79	472,7	1025,52	-7,02	-5,79	20,56	-2,57	0,0	0	0,0

Datum	Vindriktning °	Luftfukt inne Rh%	Luftfukt ute Rh%	Vindhastighet m/s	Temp inne °C	Temp ute °C	Regn året mm	Lufttryck Mbar	Daggpunkt °C	Kyleffekt °C	Vix inne °C	Vix ute °C	Vindby m/s	Korr lufttryck	Regn/dygn mm
2000-11-21 22:00	78	32	95	0,0	20,83	-5,89	472,7	1026,52	-6,98	-5,89	20,46	-2,59	0,0	0	0,0
2000-11-21 22:30	99	32	96	0,0	20,83	-5,79	472,7	1025,52	-6,74	-5,79	20,46	-2,41	0,0	0	0,0
2000-11-21 23:00	67	32	97	0,0	21,03	-5,79	472,7	1025,52	-6,60	-5,79	20,66	-2,32	0,0	0	0,0
2000-11-21 23:30	76	32	97	0,0	21,13	-5,79	472,7	1025,52	-6,60	-5,79	20,76	-2,32	0,0	0	0,0
2000-11-22 00:00	80	32	98	0,0	21,03	-5,89	472,7	1025,52	-6,56	-5,89	20,66	-2,33	0,0	0	0,0
2000-11-22 00:30	58	32	99	0,0	20,93	-5,89	472,7	1025,52	-6,43	-5,89	20,56	-2,25	0,0	0	0,0
2000-11-22 01:00	102	32	99	0,0	20,83	-5,89	472,7	1024,52	-6,43	-5,89	20,46	-2,25	0,0	0	0,0
2000-11-22 01:30	111	32	97	0,0	20,83	-5,89	472,7	1024,52	-6,70	-5,89	20,46	-2,42	0,0	0	0,0
2000-11-22 02:00	60	32	95	0,0	20,93	-5,99	472,7	1024,52	-7,08	-5,99	20,56	-2,69	0,0	0	0,0
2000-11-22 02:30	40	32	95	0,0	21,13	-5,99	472,7	1024,52	-7,08	-5,99	20,76	-2,69	0,0	0	0,0
2000-11-22 03:00	103	32	95	0,0	21,13	-6,09	472,7	1023,52	-7,18	-6,09	20,76	-2,79	0,0	0	0,0
2000-11-22 03:30	81	32	94	0,0	21,03	-6,39	472,7	1023,52	-7,62	-6,39	20,66	-3,17	0,0	0	0,0
2000-11-22 04:00	102	32	93	0,0	20,93	-6,39	472,7	1022,52	-7,76	-6,39	20,56	-3,26	0,0	0	0,0
2000-11-22 04:30	77	32	91	0,0	20,73	-6,59	472,7	1022,52	-8,25	-6,59	20,36	-3,62	0,0	0	0,0
2000-11-22 05:00	112	32	90	0,0	20,73	-6,79	472,7	1022,52	-8,59	-6,79	20,36	-3,90	0,0	0	0,0
2000-11-22 05:30	96	32	89	0,0	20,93	-6,89	472,7	1022,52	-8,84	-6,89	20,56	-4,08	0,0	0	0,0
2000-11-22 06:00	111	32	89	0,0	21,13	-6,89	472,7	1022,52	-8,84	-6,89	20,76	-4,08	0,0	0	0,0
2000-11-22 06:30	70	32	89	0,0	21,13	-6,89	472,7	1022,52	-8,84	-6,89	20,76	-4,08	0,0	0	0,0
2000-11-22 07:00	98	32	89	0,0	21,03	-6,99	472,7	1021,52	-8,94	-6,99	20,66	-4,18	0,0	0	0,0
2000-11-22 07:30	84	32	90	0,0	20,93	-7,09	472,7	1021,52	-8,89	-7,09	20,56	-4,20	0,0	0	0,0
2000-11-22 08:00	102	32	91	0,0	20,73	-7,09	472,7	1021,52	-8,74	-7,09	20,36	-4,12	0,0	0	0,0
2000-11-22 08:30	78	32	92	0,0	20,73	-7,09	472,7	1021,52	-8,60	-7,09	20,36	-4,04	0,0	0	0,0
2000-11-22 09:00	77	32	93	0,0	20,93	-6,99	472,7	1021,52	-8,35	-6,99	20,56	-3,86	0,0	0	0,0
2000-11-22 09:30	84	32	93	0,0	21,13	-6,99	472,7	1020,52	-8,35	-6,99	20,76	-3,86	0,0	0	0,0
2000-11-22 10:00	93	32	94	0,0	21,13	-6,99	472,7	1020,52	-8,21	-6,99	20,76	-3,77	0,0	0	0,0
2000-11-22 10:30	86	32	93	0,0	21,03	-6,89	472,7	1020,52	-8,25	-6,89	20,66	-3,76	0,0	0	0,0
2000-11-22 11:00	94	32	91	0,0	20,93	-6,79	472,7	1020,52	-8,44	-6,79	20,56	-3,82	0,0	0	0,0
2000-11-22 11:30	44	32	90	0,0	20,73	-6,79	472,7	1019,52	-8,59	-6,79	20,36	-3,90	0,0	0	0,0
2000-11-22 12:00	77	32	90	0,0	20,83	-6,89	472,7	1019,52	-8,69	-6,89	20,46	-4,00	0,0	0	0,0
2000-11-22 12:30	60	32	89	0,0	21,03	-7,09	472,7	1019,52	-9,03	-7,09	20,66	-4,28	0,0	0	0,0
2000-11-22 13:00	88	32	89	0,0	21,23	-7,19	472,7	1018,52	-9,13	-7,19	20,86	-4,38	0,0	0	0,0
2000-11-22 13:30	86	32	89	0,0	21,33	-7,19	473,7	1018,52	-9,13	-7,19	20,96	-4,38	0,0	1	1,0
2000-11-22 14:00	347	32	88	0,0	21,23	-7,09	473,7	1017,52	-9,18	-7,09	20,86	-4,36	0,0	1	1,0
2000-11-22 14:30	91	32	88	0,0	21,13	-6,99	473,7	1017,52	-9,08	-6,99	20,76	-4,26	0,0	0	1,0
2000-11-22 15:00	133	32	89	0,0	21,03	-6,99	473,7	1016,51	-8,94	-6,99	20,66	-4,18	0,0	0	1,0
2000-11-22 15:30	3	32	91	0,0	21,03	-6,89	473,7	1016,51	-8,54	-6,89	20,66	-3,92	0,0	0	1,0
2000-11-22 16:00	88	32	93	0,0	21,23	-6,79	473,7	1016,51	-8,16	-6,79	20,86	-3,66	0,0	0	1,0
2000-11-22 16:30	108	32	95	0,0	21,33	-6,59	473,7	1015,51	-7,67	-6,59	20,96	-3,29	0,0	0	1,0
2000-11-22 17:00	100	32	96	0,0	21,43	-6,19	473,7	1015,51	-7,14	-6,19	21,06	-2,81	0,0	0	1,0
2000-11-22 17:30	8	32	95	0,0	21,33	-5,89	473,7	1014,51	-6,98	-5,89	20,96	-2,59	0,0	0	1,0
2000-11-22 18:00	6	32	94	0,0	21,23	-5,59	473,7	1014,51	-6,82	-5,59	20,86	-2,37	0,0	0	1,0
2000-11-22 18:30	254	32	93	0,0	21,23	-5,39	474,7	1014,51	-6,77	-5,39	20,86	-2,25	0,0	1	2,0
2000-11-22 19:00	58	32	93	0,0	21,13	-5,09	474,7	1013,51	-6,47	-5,09	20,76	-1,95	0,0	1	2,0
2000-11-22 19:30	70	32	93	0,0	21,13	-4,79	474,7	1013,51	-6,18	-4,79	20,76	-1,65	0,0	0	2,0
2000-11-22 20:00	86	32	93	0,0	21,13	-4,69	474,7	1013,51	-6,08	-4,69	20,76	-1,55	0,0	0	2,0
2000-11-22 20:30	101	32	93	0,0	21,23	-4,29	474,7	1013,51	-5,68	-4,29	20,86	-1,15	0,0	0	2,0

Datum	Vindriktning °	Luftfukt inne Rh%	Luftfukt ute Rh%	Vindhastighet m/s	Temp inne °C	Temp ute °C	Regn året mm	Lufttryck Mbar	Daggpunkt °C	Kyleffekt °C	Vix inne °C	Vix ute °C	Vindby m/s	Korr lufttryck	Regn/dygn mm
2000-11-22 21:00	24	32	94	0,0	21,23	-4,09	474,7	1013,51	-5,34	-4,09	20,86	-0,87	0,0	0	2,0
2000-11-22 21:30	356	32	95	0,0	21,23	-3,99	474,7	1013,51	-5,10	-3,99	20,86	-0,69	0,0	0	2,0
2000-11-22 22:00	92	32	95	0,0	21,23	-3,89	475,7	1013,51	-5,00	-3,89	20,86	-0,59	0,0	1	3,0
2000-11-22 22:30	172	32	97	0,0	21,23	-3,69	475,7	1013,51	-4,51	-3,69	20,86	-0,22	0,0	1	3,0
2000-11-22 23:00	26	32	98	0,0	21,13	-3,49	475,7	1012,51	-4,17	-3,49	20,76	0,07	0,0	0	3,0
2000-11-22 23:30	84	32	98	0,0	21,03	-3,19	476,7	1012,51	-3,88	-3,19	20,66	0,37	0,0	1	4,0
2000-11-23 00:00	74	32	100	0,0	21,03	-2,89	476,7	1012,51	-3,30	-2,89	20,66	0,84	0,0	1	0,0
2000-11-23 00:30	254	32	100	0,0	20,93	-2,69	476,7	1012,51	-3,10	-2,69	20,56	1,04	0,0	0	0,0
2000-11-23 01:00	89	32	100	0,0	21,03	-2,29	476,7	1012,51	-2,70	-2,29	20,66	1,44	0,0	0	0,0
2000-11-23 01:30	65	32	100	0,0	21,03	-1,79	476,7	1012,51	-2,20	-1,79	20,66	1,94	0,0	0	0,0
2000-11-23 02:00	79	32	100	0,0	21,03	-1,99	476,7	1013,51	-2,40	-1,99	20,66	1,74	0,0	0	0,0
2000-11-23 02:30	82	32	100	0,0	21,13	-1,09	476,7	1013,51	-1,50	-1,09	20,76	2,64	0,0	0	0,0
2000-11-23 03:00	103	32	100	0,0	21,13	-0,79	476,7	1012,51	-1,20	-0,79	20,76	2,94	0,0	0	0,0
2000-11-23 03:30	117	32	100	0,0	21,03	-0,69	476,7	1012,51	-1,10	-0,69	20,66	3,04	0,0	0	0,0
2000-11-23 04:00	103	32	100	0,0	20,93	-0,39	476,7	1012,51	-0,80	-0,39	20,56	3,34	0,0	0	0,0
2000-11-23 04:30	109	32	100	0,0	20,83	0,11	476,7	1012,51	-0,31	0,11	20,46	3,84	0,0	0	0,0
2000-11-23 05:00	104	32	100	0,0	20,73	0,31	476,7	1012,51	-0,11	0,31	20,36	4,04	0,0	0	0,0
2000-11-23 05:30	88	32	100	4,3	20,73	0,41	476,7	1012,51	-0,01	-6,21	20,36	4,14	4,3	0	0,0
2000-11-23 06:00	119	32	100	2,0	20,73	0,51	476,7	1012,51	0,09	0,51	20,36	4,24	4,5	0	0,0
2000-11-23 06:30	96	32	100	2,8	20,83	0,61	476,7	1011,51	0,19	-2,36	20,46	4,34	3,1	0	0,0
2000-11-23 07:00	131	32	100	2,2	20,93	0,72	476,7	1012,51	0,29	0,72	20,56	4,44	3,5	0	0,0
2000-11-23 07:30	77	32	100	3,3	21,03	0,72	476,7	1011,51	0,29	-3,45	20,66	4,44	3,9	0	0,0
2000-11-23 08:00	93	32	100	3,1	21,03	0,82	476,7	1011,51	0,39	-2,14	20,66	4,54	4,1	0	0,0
2000-11-23 08:30	111	32	100	2,8	21,03	0,92	476,7	1011,51	0,49	-2,03	20,66	4,64	4,1	0	0,0
2000-11-23 09:00	123	32	100	3,9	20,93	1,02	476,7	1011,51	0,59	-4,30	20,56	4,75	5,2	0	0,0
2000-11-23 09:30	97	32	100	3,3	20,83	1,12	476,7	1011,51	0,69	-3,00	20,46	4,85	4,1	0	0,0
2000-11-23 10:00	97	32	100	3,0	20,73	1,22	476,7	1011,51	0,79	-1,71	20,36	4,95	3,1	0	0,0
2000-11-23 10:30	59	32	100	1,8	20,73	1,22	476,7	1011,51	0,79	1,22	20,36	4,95	3,0	0	0,0
2000-11-23 11:00	89	32	100	2,2	20,73	1,32	476,7	1011,51	0,89	1,32	20,36	5,05	3,1	0	0,0
2000-11-23 11:30	110	32	100	2,6	20,93	1,32	476,7	1010,51	0,89	-0,42	20,56	5,05	3,1	0	0,0
2000-11-23 12:00	99	32	100	2,0	20,93	1,42	476,7	1010,51	0,99	1,42	20,56	5,15	3,3	0	0,0
2000-11-23 12:30	121	32	100	2,6	20,93	1,62	476,7	1010,51	1,19	-0,10	20,56	5,35	3,9	0	0,0
2000-11-23 13:00	109	32	100	4,5	20,83	1,72	476,7	1009,51	1,29	-5,75	20,46	5,45	4,5	0	0,0
2000-11-23 13:30	102	32	100	2,6	20,73	1,82	476,7	1009,51	1,39	0,11	20,36	5,55	4,3	0	0,0
2000-11-23 14:00	100	32	100	2,8	20,73	1,82	476,7	1009,51	1,39	-1,05	20,36	5,55	3,0	0	0,0
2000-11-23 14:30	109	32	100	3,5	20,83	1,92	476,7	1009,51	1,49	-2,10	20,46	5,65	3,5	0	0,0
2000-11-23 15:00	117	32	100	2,2	21,03	2,02	476,7	1009,51	1,59	2,02	20,66	5,75	3,5	0	0,0
2000-11-23 15:30	116	32	100	3,0	21,13	2,02	476,7	1008,51	1,59	-0,83	20,76	5,75	3,3	0	0,0
2000-11-23 16:00	127	32	100	2,6	21,13	2,12	476,7	1008,51	1,69	0,42	20,76	5,85	3,7	0	0,0
2000-11-23 16:30	106	32	100	3,7	21,13	2,22	476,7	1008,51	1,79	-2,90	20,76	5,95	5,6	0	0,0
2000-11-23 17:00	133	32	100	3,3	20,93	2,02	478,7	1008,51	1,59	-1,98	20,56	5,75	4,7	2	2,0
2000-11-23 17:30	102	32	100	3,0	20,83	2,02	478,7	1008,51	1,59	-0,83	20,46	5,75	4,5	2	2,0
2000-11-23 18:00	115	32	100	3,5	20,63	2,02	478,7	1008,51	1,59	-1,98	20,26	5,75	4,3	0	2,0
2000-11-23 18:30	124	32	100	3,1	20,63	2,02	478,7	1008,51	1,59	-0,83	20,26	5,75	4,5	0	2,0
2000-11-23 19:00	133	32	100	3,9	20,73	2,02	478,7	1008,51	1,59	-3,14	20,36	5,75	3,9	0	2,0
2000-11-23 19:30	130	32	100	3,1	20,83	1,92	478,7	1008,51	1,49	-0,94	20,46	5,65	3,7	0	2,0

Datum	Vindriktning °	Luftfukt inne Rh%	Luftfukt ute Rh%	Vindhastighet m/s	Temp inne °C	Temp ute °C	Regn året mm	Lufttryck Mbar	Daggpunkt °C	Kyleffekt °C	Vix inne °C	Vix ute °C	Vindby m/s	Korr lufttryck	Regn/dygn mm
2000-11-23 20:00	114	32	100	3,1	20,93	1,92	478,7	1008,51	1,49	-0,94	20,56	5,65	4,3	0	2,0
2000-11-23 20:30	132	32	100	4,5	20,93	1,72	478,7	1008,51	1,29	-5,75	20,56	5,45	5,0	0	2,0
2000-11-23 21:00	133	32	100	4,9	20,83	1,72	478,7	1008,51	1,29	-5,75	20,46	5,45	4,9	0	2,0
2000-11-23 21:30	103	32	100	4,1	20,73	1,62	478,7	1008,51	1,19	-4,77	20,36	5,35	5,2	0	2,0
2000-11-23 22:00	118	32	100	3,3	20,53	1,62	478,7	1008,51	1,19	-2,44	20,16	5,35	3,9	0	2,0
2000-11-23 22:30	118	32	100	2,6	20,53	1,32	478,7	1008,51	0,89	-0,42	20,16	5,05	3,7	0	2,0
2000-11-23 23:00	141	32	100	3,3	20,43	1,12	478,7	1008,51	0,69	-3,00	20,06	4,85	4,7	0	2,0
2000-11-23 23:30	115	32	100	2,2	20,43	1,02	478,7	1008,51	0,59	1,02	20,06	4,75	3,3	0	2,0
2000-11-24 00:00	139	32	100	3,0	20,53	0,61	478,7	1008,51	0,19	-2,36	20,16	4,34	3,7	0	0,0
2000-11-24 00:30	130	32	100	3,3	20,73	0,31	478,7	1008,51	-0,11	-3,90	20,36	4,04	3,3	0	0,0
2000-11-24 01:00	136	32	100	3,0	20,83	0,21	478,7	1009,51	-0,21	-2,80	20,46	3,94	3,9	0	0,0
2000-11-24 01:30	159	32	100	2,2	20,83	-0,19	478,7	1009,51	-0,60	-0,19	20,46	3,54	2,8	0	0,0
2000-11-24 02:00	135	32	100	0,0	20,83	-0,39	478,7	1009,51	-0,80	-0,39	20,46	3,34	0,0	0	0,0
2000-11-24 02:30	134	32	100	0,0	20,73	-0,39	478,7	1009,51	-0,80	-0,39	20,36	3,34	0,0	0	0,0
2000-11-24 03:00	134	32	100	0,0	20,53	-0,49	478,7	1009,51	-0,90	-0,49	20,16	3,24	0,0	0	0,0
2000-11-24 03:30	135	32	100	0,0	20,53	-0,59	478,7	1009,51	-1,00	-0,59	20,16	3,14	0,0	0	0,0
2000-11-24 04:00	134	32	100	0,0	20,63	-0,59	478,7	1009,51	-1,00	-0,59	20,26	3,14	0,0	0	0,0
2000-11-24 04:30	134	32	100	0,0	20,73	-0,49	478,7	1009,51	-0,90	-0,49	20,36	3,24	0,0	0	0,0
2000-11-24 05:00	134	32	100	0,0	20,93	-0,49	478,7	1010,51	-0,90	-0,49	20,56	3,24	0,0	0	0,0
2000-11-24 05:30	134	32	100	0,0	20,83	-0,39	478,7	1009,51	-0,80	-0,39	20,46	3,34	0,0	0	0,0
2000-11-24 06:00	135	32	100	0,0	20,73	-0,39	478,7	1010,51	-0,80	-0,39	20,36	3,34	0,0	0	0,0
2000-11-24 06:30	134	32	100	0,0	20,63	-0,09	478,7	1009,51	-0,51	-0,09	20,26	3,64	0,0	0	0,0
2000-11-24 07:00	134	32	100	0,0	20,53	-0,09	478,7	1010,51	-0,51	-0,09	20,16	3,64	0,0	0	0,0
2000-11-24 07:30	134	32	100	0,0	20,53	0,01	478,7	1010,51	-0,41	0,01	20,16	3,74	0,0	0	0,0
2000-11-24 08:00	127	32	100	0,0	20,73	0,41	478,7	1010,51	-0,01	0,41	20,36	4,14	0,0	0	0,0
2000-11-24 08:30	133	32	100	0,0	20,83	0,31	478,7	1010,51	-0,11	0,31	20,46	4,04	0,0	0	0,0
2000-11-24 09:00	138	32	100	2,8	20,93	0,61	478,7	1010,51	0,19	-2,36	20,56	4,34	2,8	0	0,0
2000-11-24 09:30	106	32	100	1,6	20,83	0,72	478,7	1010,51	0,29	0,72	20,46	4,44	2,4	0	0,0
2000-11-24 10:00	119	32	100	2,4	20,73	0,61	478,7	1010,51	0,19	-1,16	20,36	4,34	3,1	0	0,0
2000-11-24 10:30	111	32	100	1,4	20,63	0,82	478,7	1010,51	0,39	0,82	20,26	4,54	3,7	0	0,0
2000-11-24 11:00	77	32	100	2,0	20,53	0,82	478,7	1010,51	0,39	0,82	20,16	4,54	2,4	0	0,0
2000-11-24 11:30	63	32	100	3,0	20,63	1,12	478,7	1009,51	0,69	-1,82	20,26	4,85	3,0	0	0,0
2000-11-24 12:00	99	32	100	2,6	20,73	1,12	478,7	1010,51	0,69	-0,63	20,36	4,85	3,9	0	0,0
2000-11-24 12:30	106	32	100	4,3	20,83	1,32	478,7	1009,51	0,89	-5,13	20,46	5,05	4,3	0	0,0
2000-11-24 13:00	132	32	100	3,9	20,93	1,42	478,7	1009,51	0,99	-3,84	20,56	5,15	5,8	0	0,0
2000-11-24 13:30	124	32	100	2,4	20,93	1,42	478,7	1009,51	0,99	-0,31	20,56	5,15	4,3	0	0,0
2000-11-24 14:00	90	32	100	2,2	20,93	1,62	478,7	1009,51	1,19	1,62	20,56	5,35	3,9	0	0,0
2000-11-24 14:30	102	32	100	2,8	20,83	1,52	478,7	1008,51	1,09	-1,38	20,46	5,25	3,9	0	0,0
2000-11-24 15:00	122	32	100	3,7	20,73	1,62	478,7	1008,51	1,19	-3,60	20,36	5,35	4,9	0	0,0
2000-11-24 15:30	94	32	100	3,7	20,73	1,62	478,7	1007,51	1,19	-3,60	20,36	5,35	5,8	0	0,0
2000-11-24 16:00	97	32	100	2,6	20,63	1,62	478,7	1007,51	1,19	-0,10	20,26	5,35	4,3	0	0,0
2000-11-24 16:30	123	32	100	4,7	20,63	1,72	478,7	1007,51	1,29	-5,75	20,26	5,45	6,0	0	0,0
2000-11-24 17:00	121	32	100	2,8	20,63	1,72	478,7	1007,51	1,29	-1,16	20,26	5,45	4,5	0	0,0
2000-11-24 17:30	125	32	100	3,0	20,73	1,72	478,7	1007,51	1,29	-1,16	20,36	5,45	4,5	0	0,0
2000-11-24 18:00	135	32	100	3,7	20,73	2,02	478,7	1007,51	1,59	-3,14	20,36	5,75	5,0	0	0,0
2000-11-24 18:30	124	32	100	2,4	20,83	2,12	478,7	1006,51	1,69	0,42	20,46	5,85	4,5	0	0,0

Datum	Vindriktning °	Luftfukt inne Rh%	Luftfukt ute Rh%	Vindhastighet m/s	Temp inne °C	Temp ute °C	Regn året mm	Luftryck Mbar	Daggpunkt °C	Kyleffekt °C	Vix inne °C	Vix ute °C	Vindby m/s	Korr luftryck	Regn/dygn mm
2000-11-24 19:00	138	32	100	5,8	20,83	2,22	478,7	1007,51	1,79	-6,36	20,46	5,95	7,1	0	0,0
2000-11-24 19:30	121	32	100	4,1	20,83	2,42	478,7	1007,51	1,99	-3,81	20,46	6,15	4,9	0	0,0
2000-11-24 20:00	85	32	100	5,6	20,63	2,52	478,7	1006,51	2,09	-5,98	20,26	6,25	6,9	0	0,0
2000-11-24 20:30	127	32	100	6,2	20,43	2,62	478,7	1006,51	2,19	-6,46	20,06	6,35	6,4	0	0,0
2000-11-24 21:00	141	32	100	4,7	20,33	2,62	478,7	1006,51	2,19	-4,63	19,96	6,35	4,9	0	0,0
2000-11-24 21:30	143	32	100	3,9	20,33	2,72	478,7	1006,51	2,29	-2,32	19,96	6,45	4,1	0	0,0
2000-11-24 22:00	119	32	100	5,2	20,33	2,72	478,7	1005,51	2,29	-5,12	19,96	6,45	5,2	0	0,0
2000-11-24 22:30	109	32	100	4,9	20,43	2,72	478,7	1005,51	2,29	-4,51	20,06	6,45	6,0	0	0,0
2000-11-24 23:00	108	32	100	5,0	20,53	2,72	478,7	1005,51	2,29	-5,12	20,16	6,45	6,2	0	0,0
2000-11-24 23:30	124	32	100	3,9	20,53	2,72	478,7	1005,51	2,29	-2,32	20,16	6,45	6,6	0	0,0
2000-11-25 00:00	128	32	100	4,3	20,63	2,72	478,7	1005,51	2,29	-3,44	20,26	6,45	6,0	0	0,0
2000-11-25 00:30	100	32	100	5,2	20,63	2,72	478,7	1004,51	2,29	-5,12	20,26	6,45	6,6	0	0,0
2000-11-25 01:00	133	32	100	3,7	20,63	2,72	478,7	1004,51	2,29	-2,32	20,26	6,45	6,6	0	0,0
2000-11-25 01:30	126	32	100	5,2	20,63	2,72	478,7	1004,51	2,29	-5,12	20,26	6,45	6,6	0	0,0
2000-11-25 02:00	117	32	100	2,8	20,63	2,62	478,7	1004,51	2,19	-0,18	20,26	6,35	6,4	0	0,0
2000-11-25 02:30	128	32	100	4,1	20,53	2,72	478,7	1004,51	2,29	-3,44	20,16	6,45	6,2	0	0,0
2000-11-25 03:00	119	32	100	4,5	20,53	2,72	478,7	1004,51	2,29	-4,51	20,16	6,45	5,4	0	0,0
2000-11-25 03:30	149	32	100	5,2	20,53	2,72	478,7	1004,51	2,29	-5,12	20,16	6,45	6,0	0	0,0
2000-11-25 04:00	138	32	100	4,9	20,53	2,72	478,7	1004,51	2,29	-4,51	20,16	6,45	6,4	0	0,0
2000-11-25 04:30	120	32	100	4,3	20,53	2,72	478,7	1004,51	2,29	-3,44	20,16	6,45	6,6	0	0,0
2000-11-25 05:00	139	32	100	4,9	20,53	2,72	478,7	1004,51	2,29	-4,51	20,16	6,45	6,2	0	0,0
2000-11-25 05:30	103	32	100	3,0	20,53	2,72	478,7	1004,51	2,29	-0,07	20,16	6,45	6,4	0	0,0
2000-11-25 06:00	145	32	100	4,9	20,53	2,62	478,7	1004,51	2,19	-4,63	20,16	6,35	6,0	0	0,0
2000-11-25 06:30	128	32	100	3,5	20,63	2,62	478,7	1004,51	2,19	-1,31	20,26	6,35	5,6	0	0,0
2000-11-25 07:00	134	32	100	2,8	20,53	2,72	478,7	1004,51	2,29	-0,07	20,16	6,45	6,0	0	0,0
2000-11-25 07:30	131	32	100	3,5	20,53	2,72	478,7	1004,51	2,29	-1,19	20,16	6,45	5,2	0	0,0
2000-11-25 08:00	153	32	100	3,3	20,53	2,72	478,7	1004,51	2,29	-1,19	20,16	6,45	3,7	0	0,0
2000-11-25 08:30	143	32	100	4,5	20,53	2,72	478,7	1004,51	2,29	-4,51	20,16	6,45	6,2	0	0,0
2000-11-25 09:00	128	32	100	4,7	20,53	2,72	478,7	1004,51	2,29	-4,51	20,16	6,45	5,2	0	0,0
2000-11-25 09:30	145	32	100	3,5	20,43	2,82	478,7	1005,51	2,39	-1,08	20,06	6,55	5,4	0	0,0
2000-11-25 10:00	120	32	100	3,0	20,43	2,72	478,7	1005,51	2,29	-0,07	20,06	6,45	5,6	0	0,0
2000-11-25 10:30	127	32	100	6,4	20,43	2,82	478,7	1005,51	2,39	-6,81	20,06	6,55	6,4	0	0,0
2000-11-25 11:00	145	32	100	5,2	20,43	2,82	478,7	1005,51	2,39	-4,99	20,06	6,55	5,2	0	0,0
2000-11-25 11:30	150	32	100	3,7	20,53	2,92	478,7	1005,51	2,49	-2,09	20,16	6,65	6,0	0	0,0
2000-11-25 12:00	116	32	100	4,1	20,53	2,82	478,7	1005,51	2,39	-3,32	20,16	6,55	6,6	0	0,0
2000-11-25 12:30	135	32	100	3,7	20,63	3,02	478,7	1005,51	2,59	-1,97	20,26	6,75	5,4	0	0,0
2000-11-25 13:00	134	32	98	3,9	20,63	2,92	478,7	1005,51	2,20	-2,09	20,26	6,47	4,3	0	0,0
2000-11-25 13:30	145	32	96	3,5	20,63	2,72	478,7	1006,51	1,70	-1,19	20,26	6,10	5,4	0	0,0
2000-11-25 14:00	150	32	97	4,1	20,53	2,42	478,7	1006,51	1,55	-3,81	20,16	5,89	5,2	0	0,0
2000-11-25 14:30	132	32	98	4,5	20,43	2,22	478,7	1006,51	1,50	-5,13	20,06	5,77	5,0	0	0,0
2000-11-25 15:00	140	32	99	3,7	20,23	1,92	478,7	1005,51	1,35	-3,25	19,86	5,56	5,2	0	0,0
2000-11-25 15:30	167	32	99	3,0	20,03	1,72	478,7	1006,51	1,15	-1,16	19,66	5,36	4,7	0	0,0
2000-11-25 16:00	139	32	98	1,8	20,03	1,42	478,7	1006,51	0,70	1,42	19,66	4,97	2,8	0	0,0
2000-11-25 16:30	107	32	98	1,6	20,13	1,12	478,7	1006,51	0,40	1,12	19,76	4,67	3,0	0	0,0
2000-11-25 17:00	134	32	99	2,8	20,03	0,82	478,7	1006,51	0,25	-2,14	19,66	4,46	4,3	0	0,0
2000-11-25 17:30	135	32	98	3,7	20,03	0,72	478,7	1006,51	0,01	-4,65	19,66	4,27	3,7	0	0,0

Datum	Vindriktning	Luftfukt inne	Luftfukt ute	Vindhastighet	Temp inne	Temp ute	Regn året	Lufttryck	Daggpunkt	Kyleffekt	Vix inne	Vix ute	Vindby	Korr lufttryck	Regn/dygn
	°	Rh%	Rh%	m/s	°C	°C	mm	Mbar	°C	°C	°C	°C	m/s		mm
2000-11-25 18:00	151	32	96	2,4	19,93	0,31	478,7	1006,51	-0,68	-1,48	19,56	3,70	2,8	0	0,0
2000-11-25 18:30	139	32	93	2,8	19,83	0,41	478,7	1006,51	-1,03	-2,58	19,46	3,55	4,1	0	0,0
2000-11-25 19:00	168	32	94	3,3	19,73	0,41	478,7	1006,51	-0,88	-3,79	19,36	3,63	5,0	0	0,0
2000-11-25 19:30	132	32	94	3,9	19,63	0,31	478,7	1006,51	-0,98	-5,12	19,26	3,53	5,2	0	0,0
2000-11-25 20:00	133	32	95	3,9	19,73	0,11	478,7	1006,51	-1,03	-5,35	19,36	3,42	5,2	0	0,0
2000-11-25 20:30	158	32	96	3,1	19,83	-0,19	478,7	1006,51	-1,18	-3,24	19,46	3,20	5,0	0	0,0
2000-11-25 21:00	138	32	97	5,8	19,93	-0,09	478,7	1006,51	-0,94	-9,31	19,56	3,39	6,6	0	0,0
2000-11-25 21:30	137	32	96	3,0	19,93	-0,29	478,7	1006,51	-1,28	-3,35	19,56	3,10	5,0	0	0,0
2000-11-25 22:00	134	32	96	4,1	19,83	-0,19	478,7	1006,51	-1,18	-6,94	19,46	3,20	5,2	0	0,0
2000-11-25 22:30	134	32	95	4,7	19,73	0,01	478,7	1007,51	-1,13	-7,86	19,36	3,32	4,9	0	0,0
2000-11-25 23:00	140	32	94	2,8	19,73	0,01	478,7	1007,51	-1,28	-3,02	19,36	3,23	4,3	0	0,0
2000-11-25 23:30	140	32	94	3,0	19,73	0,21	478,7	1007,51	-1,08	-2,80	19,36	3,43	4,9	0	0,0
2000-11-26 00:00	137	32	96	1,4	19,63	-0,29	478,7	1007,51	-1,28	-0,29	19,26	3,10	3,1	0	0,0
2000-11-26 00:30	114	32	97	2,6	19,63	-0,39	478,7	1007,51	-1,23	-2,21	19,26	3,08	3,0	0	0,0
2000-11-26 01:00	110	32	99	1,8	19,63	-0,29	478,7	1007,51	-0,85	-0,29	19,26	3,36	3,9	0	0,0
2000-11-26 01:30	116	32	99	2,8	19,83	-0,29	478,7	1007,51	-0,85	-3,35	19,46	3,36	4,7	0	0,0
2000-11-26 02:00	134	32	99	3,5	20,03	-0,29	478,7	1006,51	-0,85	-4,58	19,66	3,36	5,2	0	0,0
2000-11-26 02:30	112	32	98	1,2	20,23	-0,29	478,7	1007,51	-0,99	-0,29	19,86	3,27	4,3	0	0,0
2000-11-26 03:00	88	32	98	2,8	20,33	-0,39	478,7	1007,51	-1,09	-3,46	19,96	3,17	2,8	0	0,0
2000-11-26 03:30	110	32	99	2,4	20,33	-0,79	478,7	1007,51	-1,34	-2,64	19,96	2,86	3,5	0	0,0
2000-11-26 04:00	105	32	99	2,6	20,23	-0,39	478,7	1007,51	-0,95	-2,21	19,86	3,26	4,7	0	0,0
2000-11-26 04:30	131	32	100	2,8	20,13	-0,89	478,7	1006,51	-1,30	-4,00	19,76	2,84	5,2	0	0,0
2000-11-26 05:00	133	32	100	3,7	20,13	-0,49	478,7	1006,51	-0,90	-6,05	19,76	3,24	5,4	0	0,0
2000-11-26 05:30	148	32	100	4,7	20,23	-0,19	478,7	1007,51	-0,60	-8,10	19,86	3,54	5,4	0	0,0
2000-11-26 06:00	123	32	100	4,5	20,33	0,31	478,7	1007,51	-0,11	-7,48	19,96	4,04	5,6	0	0,0
2000-11-26 06:30	130	32	100	5,0	20,43	0,11	478,7	1007,51	-0,31	-8,39	20,06	3,84	5,4	0	0,0
2000-11-26 07:00	132	32	100	4,9	20,33	0,11	478,7	1007,51	-0,31	-7,73	19,96	3,84	6,4	0	0,0
2000-11-26 07:30	125	32	100	2,8	20,23	0,11	478,7	1007,51	-0,31	-2,91	19,86	3,84	4,3	0	0,0
2000-11-26 08:00	145	32	100	3,5	20,13	0,21	478,7	1007,51	-0,21	-4,02	19,76	3,94	4,7	0	0,0
2000-11-26 08:30	124	32	100	4,3	20,13	0,21	478,7	1007,51	-0,21	-6,45	19,76	3,94	4,3	0	0,0
2000-11-26 09:00	91	32	100	2,2	20,33	0,51	478,7	1007,51	0,09	0,51	19,96	4,24	3,3	0	0,0
2000-11-26 09:30	125	32	100	3,5	20,73	0,72	478,7	1007,51	0,29	-3,45	20,36	4,44	3,5	0	0,0
2000-11-26 10:00	113	32	100	2,4	21,03	0,82	478,7	1007,51	0,39	-0,95	20,66	4,54	3,7	0	0,0
2000-11-26 10:30	135	32	100	4,1	21,03	0,92	478,7	1007,51	0,49	-5,61	20,66	4,64	4,7	0	0,0
2000-11-26 11:00	124	32	100	2,8	20,83	1,02	478,7	1007,51	0,59	-1,93	20,46	4,75	3,9	0	0,0
2000-11-26 11:30	139	32	100	4,7	20,73	1,12	478,7	1007,51	0,69	-6,49	20,36	4,85	4,7	0	0,0
2000-11-26 12:00	131	32	100	2,6	20,73	1,32	478,7	1007,51	0,89	-0,42	20,36	5,05	4,5	0	0,0
2000-11-26 12:30	128	32	100	2,6	20,83	1,32	478,7	1007,51	0,89	-0,42	20,46	5,05	4,9	0	0,0
2000-11-26 13:00	119	32	100	1,8	20,93	1,52	478,7	1007,51	1,09	1,52	20,56	5,25	2,4	0	0,0
2000-11-26 13:30	105	32	100	1,8	21,03	1,42	478,7	1007,51	0,99	1,42	20,66	5,15	3,0	0	0,0
2000-11-26 14:00	125	32	100	2,8	21,03	1,42	478,7	1007,51	0,99	-1,49	20,66	5,15	3,9	0	0,0
2000-11-26 14:30	116	32	100	1,6	20,93	1,32	478,7	1007,51	0,89	1,32	20,56	5,05	2,8	0	0,0
2000-11-26 15:00	109	32	100	1,8	20,73	1,32	478,7	1007,51	0,89	1,32	20,36	5,05	2,8	0	0,0
2000-11-26 15:30	90	32	100	2,0	20,83	1,32	478,7	1007,51	0,89	1,32	20,46	5,05	2,0	0	0,0
2000-11-26 16:00	102	32	100	2,0	20,83	1,32	478,7	1007,51	0,89	1,32	20,46	5,05	2,8	0	0,0
2000-11-26 16:30	103	32	100	2,2	20,73	1,32	478,7	1007,51	0,89	1,32	20,36	5,05	3,3	0	0,0

Datum	Vindriktning °	Luftfukt inne Rh%	Luftfukt ute Rh%	Vindhastighet m/s	Temp inne °C	Temp ute °C	Regn året mm	Lufttryck Mbar	Daggpunkt °C	Kyleffekt °C	Vix inne °C	Vix ute °C	Vindby m/s	Korr lufttryck	Regn/dygn mm
2000-11-26 17:00	108	32	100	1,6	20,73	1,32	478,7	1007,51	0,89	1,32	20,36	5,05	2,4	0	0,0
2000-11-26 17:30	102	32	100	1,6	20,83	1,32	478,7	1007,51	0,89	1,32	20,46	5,05	2,2	0	0,0
2000-11-26 18:00	90	32	100	2,0	20,83	1,42	478,7	1007,51	0,99	1,42	20,46	5,15	2,4	0	0,0
2000-11-26 18:30	84	32	100	1,8	20,83	1,52	478,7	1007,51	1,09	1,52	20,46	5,25	2,8	0	0,0
2000-11-26 19:00	91	32	100	2,2	20,73	1,62	478,7	1007,51	1,19	1,62	20,36	5,35	2,8	0	0,0
2000-11-26 19:30	123	32	100	3,1	20,63	1,62	478,7	1007,51	1,19	-1,27	20,26	5,35	3,1	0	0,0
2000-11-26 20:00	107	32	100	2,4	20,43	1,62	478,7	1007,51	1,19	-0,10	20,06	5,35	4,1	0	0,0
2000-11-26 20:30	104	32	100	2,4	20,33	1,72	478,7	1007,51	1,29	0,00	19,96	5,45	4,5	0	0,0
2000-11-26 21:00	114	32	100	2,8	20,23	1,72	478,7	1007,51	1,29	-1,16	19,86	5,45	3,3	0	0,0
2000-11-26 21:30	108	32	100	2,4	20,13	1,82	478,7	1007,51	1,39	0,11	19,76	5,55	3,7	0	0,0
2000-11-26 22:00	108	32	100	2,6	20,13	1,82	478,7	1007,51	1,39	0,11	19,76	5,55	4,1	0	0,0
2000-11-26 22:30	107	32	100	3,0	20,03	1,72	478,7	1007,51	1,29	-1,16	19,66	5,45	3,3	0	0,0
2000-11-26 23:00	59	32	100	1,8	20,03	1,82	478,7	1007,51	1,39	1,82	19,66	5,55	2,8	0	0,0
2000-11-26 23:30	68	32	100	1,8	20,13	1,92	478,7	1007,51	1,49	1,92	19,76	5,65	2,8	0	0,0
2000-11-27 00:00	93	32	100	2,4	20,33	1,92	478,7	1007,51	1,49	0,21	19,96	5,65	3,3	0	0,0
2000-11-27 00:30	87	32	100	3,1	20,43	1,92	478,7	1007,51	1,49	-0,94	20,06	5,65	3,3	0	0,0
2000-11-27 01:00	86	32	100	3,0	20,63	1,92	478,7	1007,51	1,49	-0,94	20,26	5,65	3,1	0	0,0
2000-11-27 01:30	101	32	100	2,0	20,73	1,92	478,7	1007,51	1,49	1,92	20,36	5,65	3,7	0	0,0
2000-11-27 02:00	94	32	100	2,4	20,73	1,92	478,7	1007,51	1,49	0,21	20,36	5,65	3,5	0	0,0
2000-11-27 02:30	93	32	100	2,2	20,63	1,92	478,7	1007,51	1,49	1,92	20,26	5,65	3,5	0	0,0
2000-11-27 03:00	120	32	100	4,3	20,53	1,92	478,7	1007,51	1,49	-4,41	20,16	5,65	4,3	0	0,0
2000-11-27 03:30	122	32	100	1,4	20,43	1,92	478,7	1007,51	1,49	1,92	20,06	5,65	3,5	0	0,0
2000-11-27 04:00	85	32	100	1,8	20,43	2,02	478,7	1007,51	1,59	2,02	20,06	5,75	3,1	0	0,0
2000-11-27 04:30	110	32	100	1,6	20,43	2,02	478,7	1007,51	1,59	2,02	20,06	5,75	3,3	0	0,0
2000-11-27 05:00	104	32	100	2,0	20,53	2,12	478,7	1007,51	1,69	2,12	20,16	5,85	3,1	0	0,0
2000-11-27 05:30	94	32	100	2,2	20,73	2,12	478,7	1007,51	1,69	2,12	20,36	5,85	3,7	0	0,0
2000-11-27 06:00	113	32	100	1,6	20,83	2,22	478,7	1007,51	1,79	2,22	20,46	5,95	3,3	0	0,0
2000-11-27 06:30	88	32	100	2,8	20,83	2,32	478,7	1007,51	1,89	-0,51	20,46	6,05	3,9	0	0,0
2000-11-27 07:00	109	32	100	2,2	20,73	2,32	478,7	1007,51	1,89	2,32	20,36	6,05	3,3	0	0,0
2000-11-27 07:30	107	32	100	3,1	20,63	2,32	478,7	1007,51	1,89	-0,51	20,26	6,05	3,7	0	0,0
2000-11-27 08:00	133	32	100	2,6	20,53	2,32	479,7	1008,51	1,89	0,64	20,16	6,05	3,7	1	1,0
2000-11-27 08:30	126	32	100	3,0	20,43	2,42	479,7	1008,51	1,99	-0,40	20,06	6,15	4,3	1	1,0
2000-11-27 09:00	126	32	100	2,4	20,53	2,42	479,7	1008,51	1,99	0,74	20,16	6,15	4,1	0	1,0
2000-11-27 09:30	133	32	100	2,8	20,63	2,42	479,7	1008,51	1,99	-0,40	20,26	6,15	4,3	0	1,0
2000-11-27 10:00	116	32	100	2,4	20,83	2,42	479,7	1008,51	1,99	0,74	20,46	6,15	4,3	0	1,0
2000-11-27 10:30	94	32	100	3,1	20,83	2,42	479,7	1008,51	1,99	-0,40	20,46	6,15	5,6	0	1,0
2000-11-27 11:00	105	32	100	3,1	20,83	2,42	479,7	1008,51	1,99	-0,40	20,46	6,15	4,3	0	1,0
2000-11-27 11:30	127	32	100	3,5	20,63	2,42	480,7	1008,51	1,99	-1,53	20,26	6,15	5,2	1	2,0
2000-11-27 12:00	114	32	100	2,0	20,53	2,32	480,7	1008,51	1,89	2,32	20,16	6,05	4,3	1	2,0
2000-11-27 12:30	115	32	100	3,1	20,43	2,32	480,7	1009,51	1,89	-0,51	20,06	6,05	3,9	0	2,0
2000-11-27 13:00	127	32	100	3,1	20,53	2,12	480,7	1009,51	1,69	-0,72	20,16	5,85	4,1	0	2,0
2000-11-27 13:30	90	32	100	3,5	20,63	2,02	480,7	1009,51	1,59	-1,98	20,26	5,75	4,1	0	2,0
2000-11-27 14:00	116	32	100	2,6	20,83	2,02	480,7	1009,51	1,59	0,32	20,46	5,75	5,0	0	2,0
2000-11-27 14:30	145	32	100	3,1	20,93	2,02	480,7	1009,51	1,59	-0,83	20,56	5,75	4,7	0	2,0
2000-11-27 15:00	109	32	100	4,9	20,93	2,02	480,7	1009,51	1,59	-5,38	20,56	5,75	4,9	0	2,0
2000-11-27 15:30	96	32	100	2,0	20,83	2,02	480,7	1009,51	1,59	2,02	20,46	5,75	3,7	0	2,0

Datum	Vindriktning	Luftfukt inne	Luftfukt ute	Vindhastighet	Temp inne	Temp ute	Regn året	Lufttryck	Daggpunkt	Kyleffekt	Vix inne	Vix ute	Vindby	Korr lufttryck	Regn/dygn
	°	Rh%	Rh%	m/s	°C	°C	mm	Mbar	°C	°C	°C	°C	m/s		mm
2000-11-27 16:00	109	32	100	1,6	20,73	1,92	480,7	1009,51	1,49	1,92	20,36	5,65	3,5	0	2,0
2000-11-27 16:30	156	32	100	4,1	20,63	1,92	480,7	1009,51	1,49	-4,41	20,26	5,65	4,1	0	2,0
2000-11-27 17:00	147	32	100	3,3	20,53	2,02	480,7	1009,51	1,59	-1,98	20,16	5,75	4,7	0	2,0
2000-11-27 17:30	120	32	100	3,1	20,63	1,92	480,7	1010,51	1,49	-0,94	20,26	5,65	6,0	0	2,0
2000-11-27 18:00	141	32	100	3,1	20,63	1,92	480,7	1010,51	1,49	-0,94	20,26	5,65	4,5	0	2,0
2000-11-27 18:30	120	32	100	2,4	20,73	1,92	480,7	1010,51	1,49	0,21	20,36	5,65	3,3	0	2,0
2000-11-27 19:00	141	32	100	2,8	20,83	1,92	480,7	1010,51	1,49	-0,94	20,46	5,65	2,8	0	2,0
2000-11-27 19:30	140	32	100	2,8	20,93	1,82	480,7	1010,51	1,39	-1,05	20,56	5,55	3,3	0	2,0
2000-11-27 20:00	141	32	100	2,6	20,83	1,82	480,7	1011,51	1,39	0,11	20,46	5,55	5,4	0	2,0
2000-11-27 20:30	126	32	100	2,8	20,63	1,62	480,7	1011,51	1,19	-1,27	20,26	5,35	4,9	0	2,0
2000-11-27 21:00	121	32	100	2,4	20,53	1,62	480,7	1011,51	1,19	-0,10	20,16	5,35	4,3	0	2,0
2000-11-27 21:30	145	32	100	3,7	20,43	1,62	480,7	1011,51	1,19	-3,60	20,06	5,35	3,7	0	2,0
2000-11-27 22:00	142	32	99	3,0	20,33	1,42	480,7	1011,51	0,85	-1,49	19,96	5,06	4,3	0	2,0
2000-11-27 22:30	131	32	99	2,6	20,33	1,22	480,7	1011,51	0,65	-0,53	19,96	4,86	3,1	0	2,0
2000-11-27 23:00	138	32	99	2,4	20,43	1,02	480,7	1011,51	0,45	-0,74	20,06	4,66	3,1	0	2,0
2000-11-27 23:30	135	32	100	3,7	20,53	0,82	480,7	1011,51	0,39	-4,54	20,16	4,54	4,7	0	2,0
2000-11-28 00:00	113	32	100	2,2	20,63	0,72	480,7	1011,51	0,29	0,72	20,26	4,44	3,1	0	0,0
2000-11-28 00:30	105	32	100	1,8	20,73	0,72	480,7	1011,51	0,29	0,72	20,36	4,44	2,6	0	0,0
2000-11-28 01:00	94	32	100	2,0	20,73	0,72	480,7	1011,51	0,29	0,72	20,36	4,44	2,4	0	0,0
2000-11-28 01:30	73	32	100	1,8	20,83	0,72	480,7	1011,51	0,29	0,72	20,46	4,44	2,4	0	0,0
2000-11-28 02:00	86	32	100	1,8	20,83	0,72	480,7	1011,51	0,29	0,72	20,46	4,44	2,2	0	0,0
2000-11-28 02:30	91	32	100	1,6	20,73	0,82	480,7	1011,51	0,39	0,82	20,36	4,54	2,6	0	0,0
2000-11-28 03:00	107	32	100	1,8	20,63	0,92	480,7	1011,51	0,49	0,92	20,26	4,64	2,0	0	0,0
2000-11-28 03:30	94	32	100	1,2	20,63	1,02	480,7	1011,51	0,59	1,02	20,26	4,75	2,2	0	0,0
2000-11-28 04:00	94	32	100	2,6	20,53	1,02	480,7	1010,51	0,59	-0,74	20,16	4,75	2,6	0	0,0
2000-11-28 04:30	111	32	100	1,6	20,53	1,12	480,7	1010,51	0,69	1,12	20,16	4,85	2,2	0	0,0
2000-11-28 05:00	106	32	100	1,4	20,63	1,12	480,7	1010,51	0,69	1,12	20,26	4,85	2,4	0	0,0
2000-11-28 05:30	106	32	100	1,2	20,63	1,12	480,7	1010,51	0,69	1,12	20,26	4,85	2,4	0	0,0
2000-11-28 06:00	113	32	100	0,0	20,73	1,12	480,7	1010,51	0,69	1,12	20,36	4,85	1,8	0	0,0
2000-11-28 06:30	118	32	100	0,0	20,83	1,12	480,7	1010,51	0,69	1,12	20,46	4,85	2,0	0	0,0
2000-11-28 07:00	110	32	100	2,0	20,83	1,02	480,7	1009,51	0,59	1,02	20,46	4,75	2,0	0	0,0
2000-11-28 07:30	112	32	100	1,6	20,83	0,82	480,7	1009,51	0,39	0,82	20,46	4,54	2,2	0	0,0
2000-11-28 08:00	113	32	100	0,0	20,73	0,61	480,7	1009,51	0,19	0,61	20,36	4,34	1,4	0	0,0
2000-11-28 08:30	109	32	100	1,2	20,63	0,61	480,7	1009,51	0,19	0,61	20,26	4,34	2,0	0	0,0
2000-11-28 09:00	112	32	100	1,6	20,63	0,51	480,7	1009,51	0,09	0,51	20,26	4,24	1,6	0	0,0
2000-11-28 09:30	119	32	100	0,0	20,53	0,41	480,7	1009,51	-0,01	0,41	20,16	4,14	0,0	0	0,0
2000-11-28 10:00	116	32	100	0,0	20,53	0,41	481,7	1009,51	-0,01	0,41	20,16	4,14	0,0	1	1,0
2000-11-28 10:30	112	32	100	0,0	20,63	0,51	481,7	1009,51	0,09	0,51	20,26	4,24	0,0	1	1,0
2000-11-28 11:00	109	32	100	0,0	20,63	0,51	481,7	1009,51	0,09	0,51	20,26	4,24	0,0	0	1,0
2000-11-28 11:30	99	32	100	0,0	20,73	0,51	481,7	1009,51	0,09	0,51	20,36	4,24	0,0	0	1,0
2000-11-28 12:00	108	32	100	0,0	20,83	0,51	481,7	1008,51	0,09	0,51	20,46	4,24	0,0	0	1,0
2000-11-28 12:30	100	32	100	0,0	20,83	0,51	481,7	1008,51	0,09	0,51	20,46	4,24	0,0	0	1,0
2000-11-28 13:00	104	32	100	0,0	20,83	0,51	481,7	1008,51	0,09	0,51	20,46	4,24	0,0	0	1,0
2000-11-28 13:30	108	32	100	0,0	20,73	0,51	481,7	1008,51	0,09	0,51	20,36	4,24	0,0	0	1,0
2000-11-28 14:00	108	32	100	0,0	20,63	0,51	481,7	1008,51	0,09	0,51	20,26	4,24	0,0	0	1,0
2000-11-28 14:30	105	32	100	0,0	20,63	0,51	481,7	1008,51	0,09	0,51	20,26	4,24	0,0	0	1,0

Datum	Vindriktning °	Luftfukt inne Rh%	Luftfukt ute Rh%	Vindhastighet m/s	Temp inne °C	Temp ute °C	Regn året mm	Lufttryck Mbar	Daggpunkt °C	Kyleffekt °C	Vix inne °C	Vix ute °C	Vindby m/s	Korr lufttryck	Regn/dygn mm
2000-11-28 15:00	105	32	100	0,0	20,53	0,41	481,7	1008,51	-0,01	0,41	20,16	4,14	0,0	0	1,0
2000-11-28 15:30	105	32	100	0,0	20,63	0,41	481,7	1008,51	-0,01	0,41	20,26	4,14	0,0	0	1,0
2000-11-28 16:00	105	32	100	0,0	20,63	0,41	481,7	1007,51	-0,01	0,41	20,26	4,14	0,0	0	1,0
2000-11-28 16:30	105	32	100	0,0	20,73	0,41	482,7	1007,51	-0,01	0,41	20,36	4,14	0,0	1	2,0
2000-11-28 17:00	105	32	100	0,0	20,83	0,41	482,7	1007,51	-0,01	0,41	20,46	4,14	0,0	1	2,0
2000-11-28 17:30	105	32	100	0,0	20,93	0,41	482,7	1007,51	-0,01	0,41	20,56	4,14	0,0	0	2,0
2000-11-28 18:00	105	32	100	0,0	20,93	0,41	482,7	1007,51	-0,01	0,41	20,56	4,14	0,0	0	2,0
2000-11-28 18:30	105	32	100	0,0	20,83	0,41	482,7	1007,51	-0,01	0,41	20,46	4,14	0,0	0	2,0
2000-11-28 19:00	105	32	100	0,0	20,73	0,41	482,7	1007,51	-0,01	0,41	20,36	4,14	0,0	0	2,0
2000-11-28 19:30	105	32	100	0,0	20,63	0,31	482,7	1007,51	-0,11	0,31	20,26	4,04	0,0	0	2,0
2000-11-28 20:00	105	32	100	0,0	20,63	0,31	482,7	1007,51	-0,11	0,31	20,26	4,04	0,0	0	2,0
2000-11-28 20:30	105	32	100	0,0	20,53	0,21	482,7	1007,51	-0,21	0,21	20,16	3,94	0,0	0	2,0
2000-11-28 21:00	105	32	100	0,0	20,53	0,21	482,7	1007,51	-0,21	0,21	20,16	3,94	0,0	0	2,0
2000-11-28 21:30	105	32	100	0,0	20,53	0,11	482,7	1007,51	-0,31	0,11	20,16	3,84	0,0	0	2,0
2000-11-28 22:00	105	32	100	0,0	20,53	-0,09	482,7	1007,51	-0,51	-0,09	20,16	3,64	0,0	0	2,0
2000-11-28 22:30	105	32	100	0,0	20,53	-0,09	482,7	1007,51	-0,51	-0,09	20,16	3,64	0,0	0	2,0
2000-11-28 23:00	105	32	100	0,0	20,53	-0,19	482,7	1007,51	-0,60	-0,19	20,16	3,54	0,0	0	2,0
2000-11-28 23:30	105	32	100	0,0	20,53	-0,19	482,7	1007,51	-0,60	-0,19	20,16	3,54	0,0	0	2,0
2000-11-29 00:00	105	32	100	0,0	20,53	-0,29	482,7	1007,51	-0,70	-0,29	20,16	3,44	0,0	0	0,0
2000-11-29 00:30	105	32	100	0,0	20,53	-0,39	482,7	1007,51	-0,80	-0,39	20,16	3,34	0,0	0	0,0
2000-11-29 01:00	105	32	100	0,0	20,43	-0,49	482,7	1007,51	-0,90	-0,49	20,06	3,24	0,0	0	0,0
2000-11-29 01:30	105	32	100	0,0	20,33	-0,69	482,7	1007,51	-1,10	-0,69	19,96	3,04	0,0	0	0,0
2000-11-29 02:00	105	32	100	0,0	20,33	-0,69	482,7	1007,51	-1,10	-0,69	19,96	3,04	0,0	0	0,0
2000-11-29 02:30	105	32	100	0,0	20,33	-0,89	482,7	1006,51	-1,30	-0,89	19,96	2,84	0,0	0	0,0
2000-11-29 03:00	105	32	100	0,0	20,43	-0,89	482,7	1007,51	-1,30	-0,89	20,06	2,84	0,0	0	0,0
2000-11-29 03:30	105	32	100	0,0	20,43	-0,99	482,7	1006,51	-1,40	-0,99	20,06	2,74	0,0	0	0,0
2000-11-29 04:00	105	32	100	0,0	20,53	-0,99	482,7	1006,51	-1,40	-0,99	20,16	2,74	0,0	0	0,0
2000-11-29 04:30	105	32	100	0,0	20,63	-1,19	482,7	1006,51	-1,60	-1,19	20,26	2,54	0,0	0	0,0
2000-11-29 05:00	105	32	100	0,0	20,63	-1,19	482,7	1006,51	-1,60	-1,19	20,26	2,54	0,0	0	0,0
2000-11-29 05:30	105	32	100	0,0	20,53	-1,29	482,7	1006,51	-1,70	-1,29	20,16	2,44	0,0	0	0,0
2000-11-29 06:00	105	32	100	0,0	20,53	-1,39	482,7	1006,51	-1,80	-1,39	20,16	2,34	0,0	0	0,0
2000-11-29 06:30	105	32	100	0,0	20,53	-1,59	482,7	1006,51	-2,00	-1,59	20,16	2,14	0,0	0	0,0
2000-11-29 07:00	105	32	100	0,0	20,43	-1,59	482,7	1006,51	-2,00	-1,59	20,06	2,14	0,0	0	0,0
2000-11-29 07:30	105	32	100	0,0	20,43	-1,69	482,7	1006,51	-2,10	-1,69	20,06	2,04	0,0	0	0,0
2000-11-29 08:00	105	32	100	0,0	20,43	-1,69	482,7	1006,51	-2,10	-1,69	20,06	2,04	0,0	0	0,0
2000-11-29 08:30	105	32	100	0,0	20,43	-1,89	482,7	1007,51	-2,30	-1,89	20,06	1,84	0,0	0	0,0
2000-11-29 09:00	105	32	100	0,0	20,53	-1,99	482,7	1007,51	-2,40	-1,99	20,16	1,74	0,0	0	0,0
2000-11-29 09:30	105	32	100	0,0	20,53	-2,39	482,7	1007,51	-2,80	-2,39	20,16	1,34	0,0	0	0,0
2000-11-29 10:00	105	32	100	0,0	20,63	-1,89	482,7	1007,51	-2,30	-1,89	20,26	1,84	0,0	0	0,0
2000-11-29 10:30	105	32	100	0,0	20,63	-1,89	482,7	1007,51	-2,30	-1,89	20,26	1,84	0,0	0	0,0
2000-11-29 11:00	105	32	99	0,0	20,63	-1,99	482,7	1007,51	-2,54	-1,99	20,26	1,66	0,0	0	0,0
2000-11-29 11:30	105	32	99	0,0	20,53	-2,09	482,7	1007,51	-2,64	-2,09	20,16	1,56	0,0	0	0,0
2000-11-29 12:00	105	32	99	0,0	20,53	-2,29	482,7	1007,51	-2,84	-2,29	20,16	1,36	0,0	0	0,0
2000-11-29 12:30	105	32	99	0,0	20,43	-2,29	482,7	1007,51	-2,84	-2,29	20,06	1,36	0,0	0	0,0
2000-11-29 13:00	105	32	98	0,0	20,43	-2,19	482,7	1008,51	-2,88	-2,19	20,06	1,37	0,0	0	0,0
2000-11-29 13:30	105	32	96	0,0	20,43	-2,39	482,7	1008,51	-3,36	-2,39	20,06	1,00	0,0	0	0,0

Datum	Vindriktning °	Luftfukt inne Rh%	Luftfukt ute Rh%	Vindhastighet m/s	Temp inne °C	Temp ute °C	Regn året mm	Luftryck Mbar	Daggpunkt °C	Kyleffekt °C	Vix inne °C	Vix ute °C	Vindby m/s	Korr luftryck	Regn/dygn mm
2000-11-29 14:00	105	32	94	0,0	20,43	-2,39	482,7	1007,51	-3,66	-2,39	20,06	0,83	0,0	0	0,0
2000-11-29 14:30	105	32	93	0,0	20,53	-2,59	482,7	1007,51	-4,00	-2,59	20,16	0,55	0,0	0	0,0
2000-11-29 15:00	105	32	93	0,0	20,63	-2,69	482,7	1007,51	-4,10	-2,69	20,26	0,45	0,0	0	0,0
2000-11-29 15:30	105	32	92	0,0	20,63	-2,69	482,7	1007,51	-4,25	-2,69	20,26	0,37	0,0	0	0,0
2000-11-29 16:00	105	32	92	0,0	20,73	-2,89	482,7	1008,51	-4,45	-2,89	20,36	0,17	0,0	0	0,0
2000-11-29 16:30	105	32	92	0,0	20,73	-3,09	482,7	1008,51	-4,64	-3,09	20,36	-0,03	0,0	0	0,0
2000-11-29 17:00	105	32	93	0,0	20,73	-3,19	482,7	1008,51	-4,59	-3,19	20,36	-0,05	0,0	0	0,0
2000-11-29 17:30	105	32	94	0,0	20,63	-3,09	482,7	1007,51	-4,35	-3,09	20,26	0,13	0,0	0	0,0
2000-11-29 18:00	105	32	97	0,0	20,53	-2,99	482,7	1007,51	-3,82	-2,99	20,16	0,48	0,0	0	0,0
2000-11-29 18:30	105	32	98	0,0	20,43	-2,79	482,7	1007,51	-3,48	-2,79	20,06	0,77	0,0	0	0,0
2000-11-29 19:00	105	32	98	0,0	20,43	-2,59	482,7	1007,51	-3,28	-2,59	20,06	0,97	0,0	0	0,0
2000-11-29 19:30	105	32	98	0,0	20,33	-2,29	482,7	1007,51	-2,98	-2,29	19,96	1,27	0,0	0	0,0
2000-11-29 20:00	105	32	99	0,0	20,33	-1,89	482,7	1007,51	-2,44	-1,89	19,96	1,76	0,0	0	0,0
2000-11-29 20:30	105	32	99	0,0	20,33	-1,79	482,7	1007,51	-2,34	-1,79	19,96	1,86	0,0	0	0,0
2000-11-29 21:00	105	32	100	0,0	20,33	-1,69	482,7	1007,51	-2,10	-1,69	19,96	2,04	0,0	0	0,0
2000-11-29 21:30	105	32	100	0,0	20,33	-1,39	482,7	1007,51	-1,80	-1,39	19,96	2,34	0,0	0	0,0
2000-11-29 22:00	105	32	100	0,0	20,43	-1,19	482,7	1007,51	-1,60	-1,19	20,06	2,54	0,0	0	0,0
2000-11-29 22:30	105	32	100	0,0	20,43	-0,99	482,7	1007,51	-1,40	-0,99	20,06	2,74	0,0	0	0,0
2000-11-29 23:00	105	32	100	0,0	20,43	-0,59	482,7	1007,51	-1,00	-0,59	20,06	3,14	0,0	0	0,0
2000-11-29 23:30	105	32	100	0,0	20,43	-0,39	482,7	1007,51	-0,80	-0,39	20,06	3,34	0,0	0	0,0
2000-11-30 00:00	106	32	100	0,0	20,53	-0,29	482,7	1006,51	-0,70	-0,29	20,16	3,44	0,0	0	0,0
2000-11-30 00:30	114	32	100	0,0	20,53	0,01	482,7	1006,51	-0,41	0,01	20,16	3,74	0,0	0	0,0
2000-11-30 01:00	109	32	100	0,0	20,53	0,21	482,7	1005,51	-0,21	0,21	20,16	3,94	0,0	0	0,0
2000-11-30 01:30	114	32	100	0,0	20,53	0,21	482,7	1006,51	-0,21	0,21	20,16	3,94	0,0	0	0,0
2000-11-30 02:00	135	32	100	0,0	20,53	0,31	482,7	1006,51	-0,11	0,31	20,16	4,04	0,0	0	0,0
2000-11-30 02:30	104	32	100	1,8	20,53	0,31	482,7	1005,51	-0,11	0,31	20,16	4,04	3,0	0	0,0
2000-11-30 03:00	105	32	100	2,0	20,53	0,31	483,7	1005,51	-0,11	0,31	20,16	4,04	3,5	1	1,0
2000-11-30 03:30	104	32	100	3,9	20,43	0,41	483,7	1004,51	-0,01	-5,00	20,06	4,14	5,2	1	1,0
2000-11-30 04:00	123	32	100	3,0	20,43	0,41	484,7	1004,51	-0,01	-2,58	20,06	4,14	3,5	1	2,0
2000-11-30 04:30	106	32	100	3,3	20,43	0,51	484,7	1003,51	0,09	-3,68	20,06	4,24	5,6	1	2,0
2000-11-30 05:00	118	32	100	2,4	20,43	0,51	484,7	1003,51	0,09	-1,26	20,06	4,24	4,3	0	2,0
2000-11-30 05:30	127	32	100	3,5	20,43	0,61	484,7	1003,51	0,19	-3,57	20,06	4,34	4,7	0	2,0
2000-11-30 06:00	109	32	100	4,7	20,43	0,61	484,7	1002,51	0,19	-7,11	20,06	4,34	4,7	0	2,0
2000-11-30 06:30	105	32	100	4,1	20,43	0,61	484,7	1002,51	0,19	-5,97	20,06	4,34	5,4	0	2,0
2000-11-30 07:00	124	32	100	3,3	20,43	0,72	484,7	1002,51	0,29	-3,45	20,06	4,44	5,4	0	2,0
2000-11-30 07:30	112	32	100	2,6	20,53	0,72	484,7	1002,51	0,29	-1,05	20,16	4,44	3,9	0	2,0
2000-11-30 08:00	111	32	100	2,4	20,53	0,82	484,7	1002,51	0,39	-0,95	20,16	4,54	4,7	0	2,0
2000-11-30 08:30	131	32	100	3,5	20,53	0,92	484,7	1001,51	0,49	-3,23	20,16	4,64	3,7	0	2,0
2000-11-30 09:00	139	32	100	2,4	20,53	1,02	484,7	1001,51	0,59	-0,74	20,16	4,75	4,5	0	2,0
2000-11-30 09:30	129	32	100	3,0	20,63	1,02	484,7	1001,51	0,59	-1,93	20,26	4,75	4,1	0	2,0
2000-11-30 10:00	100	32	100	2,4	20,63	1,12	484,7	1001,51	0,69	-0,63	20,26	4,85	4,1	0	2,0
2000-11-30 10:30	103	32	100	3,0	20,63	1,02	484,7	1000,51	0,59	-1,93	20,26	4,75	4,5	0	2,0
2000-11-30 11:00	111	32	100	2,0	20,63	1,12	484,7	1000,51	0,69	1,12	20,26	4,85	3,5	0	2,0
2000-11-30 11:30	126	32	100	4,7	20,63	1,12	484,7	1000,51	0,69	-6,49	20,26	4,85	4,7	0	2,0
2000-11-30 12:00	131	32	100	2,6	20,63	1,32	484,7	999,51	0,89	-0,42	20,26	5,05	4,1	0	2,0
2000-11-30 12:30	94	32	100	3,1	20,53	1,42	484,7	999,51	0,99	-1,49	20,16	5,15	4,1	0	2,0

Datum	Vindriktning °	Luftfukt inne Rh%	Luftfukt ute Rh%	Vindhastighet m/s	Temp inne °C	Temp ute °C	Regn året mm	Lufttryck Mbar	Daggpunkt °C	Kyleffekt °C	Vix inne °C	Vix ute °C	Vindby m/s	Korr lufttryck	Regn/dygn mm
2000-11-30 13:00	124	32	100	2,6	20,53	1,42	484,7	998,51	0,99	-0,31	20,16	5,15	4,3	0	2,0
2000-11-30 13:30	141	32	100	2,8	20,53	1,52	484,7	998,51	1,09	-1,38	20,16	5,25	3,5	0	2,0
2000-11-30 14:00	139	32	100	2,4	20,53	1,52	484,7	998,51	1,09	-0,21	20,16	5,25	3,3	0	2,0
2000-11-30 14:30	132	32	100	2,2	20,53	1,62	485,7	997,50	1,19	1,62	20,16	5,35	3,1	1	3,0
2000-11-30 15:00	93	32	100	2,4	20,53	1,62	485,7	997,50	1,19	-0,10	20,16	5,35	3,0	1	3,0
2000-11-30 15:30	149	32	100	1,6	20,63	1,62	485,7	997,50	1,19	1,62	20,26	5,35	2,8	0	3,0
2000-11-30 16:00	117	32	100	1,2	20,63	1,62	485,7	997,50	1,19	1,62	20,26	5,35	2,4	0	3,0
2000-11-30 16:30	153	32	100	0,0	20,63	1,62	485,7	997,50	1,19	1,62	20,26	5,35	1,2	0	3,0
2000-11-30 17:00	100	32	100	0,0	20,63	1,62	485,7	997,50	1,19	1,62	20,26	5,35	0,0	0	3,0
2000-11-30 17:30	100	32	100	0,0	20,63	1,52	485,7	997,50	1,09	1,52	20,26	5,25	0,0	0	3,0
2000-11-30 18:00	100	32	100	0,0	20,63	1,62	485,7	997,50	1,19	1,62	20,26	5,35	0,0	0	3,0
2000-11-30 18:30	100	32	100	0,0	20,63	1,42	485,7	997,50	0,99	1,42	20,26	5,15	0,0	0	3,0
2000-11-30 19:00	100	32	100	0,0	20,63	1,52	485,7	997,50	1,09	1,52	20,26	5,25	0,0	0	3,0
2000-11-30 19:30	300	32	100	0,0	20,53	1,42	485,7	997,50	0,99	1,42	20,16	5,15	1,8	0	3,0
2000-11-30 20:00	304	32	100	2,0	20,43	1,32	485,7	998,51	0,89	1,32	20,06	5,05	2,2	0	3,0
2000-11-30 20:30	317	32	100	3,5	20,43	1,22	485,7	998,51	0,79	-2,89	20,06	4,95	4,5	0	3,0
2000-11-30 21:00	267	32	100	1,6	20,33	1,22	485,7	999,51	0,79	1,22	19,96	4,95	2,6	0	3,0
2000-11-30 21:30	318	32	100	3,1	20,23	1,02	485,7	999,51	0,59	-1,93	19,86	4,75	3,3	0	3,0
2000-11-30 22:00	299	32	100	2,0	20,23	0,92	485,7	999,51	0,49	0,92	19,86	4,64	2,6	0	3,0
2000-11-30 22:30	305	32	100	2,4	20,13	1,12	485,7	1000,51	0,69	-0,63	19,76	4,85	3,9	0	3,0
2000-11-30 23:00	293	32	100	3,5	20,13	1,22	485,7	1000,51	0,79	-2,89	19,76	4,95	3,5	0	3,0
2000-11-30 23:30	295	32	100	1,4	20,13	1,32	485,7	1000,51	0,89	1,32	19,76	5,05	2,4	0	3,0
2000-12-01 00:00	288	32	100	0,0	20,13	1,52	485,7	1001,51	1,09	1,52	19,76	5,25	1,6	0	0,0
2000-12-01 00:30	306	32	100	0,0	20,13	1,62	485,7	1001,51	1,19	1,62	19,76	5,35	1,8	0	0,0
2000-12-01 01:00	241	32	100	0,0	20,13	2,02	485,7	1002,51	1,59	2,02	19,76	5,75	0,0	0	0,0
2000-12-01 01:30	290	32	100	2,4	20,23	2,42	485,7	1002,51	1,99	0,74	19,86	6,15	3,9	0	0,0
2000-12-01 02:00	302	32	100	3,3	20,33	2,92	485,7	1003,51	2,49	-0,97	19,96	6,65	4,1	0	0,0
2000-12-01 02:30	303	32	100	3,0	20,33	3,12	485,7	1003,51	2,69	0,37	19,96	6,85	5,6	0	0,0
2000-12-01 03:00	281	32	100	4,3	20,33	3,12	485,7	1003,51	2,69	-2,96	19,96	6,85	4,3	0	0,0
2000-12-01 03:30	301	32	98	3,5	20,33	3,42	485,7	1004,51	2,69	-0,40	19,96	6,97	5,2	0	0,0
2000-12-01 04:00	276	32	92	3,1	20,33	3,22	485,7	1004,51	1,58	0,48	19,96	6,27	5,4	0	0,0
2000-12-01 04:30	268	32	89	2,2	20,23	3,12	485,7	1004,51	1,00	3,12	19,86	5,93	3,9	0	0,0
2000-12-01 05:00	305	32	88	4,5	20,13	3,12	485,7	1004,51	0,84	-4,01	19,76	5,85	5,2	0	0,0
2000-12-01 05:30	346	32	89	1,8	20,03	2,72	485,7	1005,51	0,61	2,72	19,66	5,53	1,8	0	0,0
2000-12-01 06:00	255	32	89	2,2	20,03	2,82	485,7	1005,51	0,71	2,82	19,66	5,63	3,9	0	0,0
2000-12-01 06:30	268	32	91	1,8	20,03	2,22	485,7	1006,51	0,44	2,22	19,66	5,19	1,8	0	0,0
2000-12-01 07:00	297	32	93	3,0	20,13	2,62	485,7	1006,51	1,14	-0,18	19,76	5,75	4,1	0	0,0
2000-12-01 07:30	290	32	91	3,5	20,13	2,72	485,7	1006,51	0,93	-1,19	19,76	5,69	4,9	0	0,0
2000-12-01 08:00	255	32	91	3,0	20,23	2,62	485,7	1006,51	0,83	-0,18	19,86	5,59	4,5	0	0,0
2000-12-01 08:30	254	32	93	2,4	20,33	2,22	485,7	1007,51	0,75	0,53	19,96	5,35	3,7	0	0,0
2000-12-01 09:00	282	32	94	2,8	20,33	2,02	485,7	1007,51	0,70	-0,83	19,96	5,23	3,1	0	0,0
2000-12-01 09:30	270	32	95	2,0	20,33	1,72	485,7	1008,51	0,56	1,72	19,96	5,02	2,4	0	0,0
2000-12-01 10:00	255	32	95	1,8	20,33	1,62	485,7	1008,51	0,46	1,62	19,96	4,92	2,2	0	0,0
2000-12-01 10:30	255	32	97	0,0	20,33	1,72	485,7	1008,51	0,85	1,72	19,96	5,19	1,8	0	0,0
2000-12-01 11:00	243	32	97	0,0	20,23	1,62	485,7	1008,51	0,76	1,62	19,86	5,09	1,2	0	0,0
2000-12-01 11:30	274	32	97	0,0	20,23	1,42	485,7	1008,51	0,56	1,42	19,86	4,89	1,6	0	0,0

Datum	Vindriktning °	Luftfukt inne Rh%	Luftfukt ute Rh%	Vindhastighet m/s	Temp inne °C	Temp ute °C	Regn året mm	Lufttryck Mbar	Daggpunkt °C	Kyleffekt °C	Vix inne °C	Vix ute °C	Vindby m/s	Korr lufttryck	Regn/dygn mm
2000-12-01 12:00	265	32	98	0,0	20,13	1,22	485,7	1008,51	0,50	1,22	19,76	4,77	0,0	0	0,0
2000-12-01 12:30	206	32	98	0,0	20,13	1,32	485,7	1009,51	0,60	1,32	19,76	4,87	0,0	-60	0,0
2000-12-01 13:00	255	32	98	1,4	20,03	1,12	485,7	1009,51	0,40	1,12	19,66	4,67	2,4	-60	0,0
2000-12-01 13:30	213	32	98	0,0	19,93	1,12	485,7	1009,51	0,40	1,12	19,56	4,67	1,6	0	0,0
2000-12-01 14:00	214	32	98	0,0	19,93	1,02	485,7	1009,51	0,30	1,02	19,56	4,57	1,4	0	0,0
2000-12-01 14:30	131	32	96	0,0	19,83	0,31	485,7	1009,51	-0,68	0,31	19,46	3,70	0,0	0	0,0
2000-12-01 15:00	131	32	97	0,0	19,83	0,11	485,7	1009,51	-0,74	0,11	19,46	3,59	0,0	0	0,0
2000-12-01 15:30	131	32	97	0,0	20,13	0,11	485,7	1009,51	-0,74	0,11	19,76	3,59	0,0	0	0,0
2000-12-01 16:00	167	32	98	0,0	20,43	0,41	485,7	1009,51	-0,29	0,41	20,06	3,97	0,0	0	0,0
2000-12-01 16:30	167	32	97	0,0	20,53	0,11	485,7	1009,51	-0,74	0,11	20,16	3,59	0,0	0	0,0
2000-12-01 17:00	94	32	98	0,0	20,53	0,41	485,7	1009,51	-0,29	0,41	20,16	3,97	1,6	0	0,0
2000-12-01 17:30	77	32	97	0,0	20,43	0,41	485,7	1009,51	-0,44	0,41	20,06	3,89	1,6	0	0,0
2000-12-01 18:00	80	32	95	1,6	20,33	0,01	485,7	1009,51	-1,13	0,01	19,96	3,32	1,6	0	0,0
2000-12-01 18:30	83	32	95	1,2	20,13	-0,09	485,7	1009,51	-1,23	-0,09	19,76	3,22	1,8	0	0,0
2000-12-01 19:00	82	32	96	2,2	20,13	-0,39	485,7	1008,51	-1,38	-0,39	19,76	3,00	2,2	0	0,0
2000-12-01 19:30	86	32	96	3,0	20,23	0,21	485,7	1008,51	-0,78	-2,80	19,86	3,60	3,0	0	0,0
2000-12-01 20:00	118	32	92	1,8	20,43	-0,19	485,7	1008,51	-1,78	-0,19	20,06	2,87	3,0	0	0,0
2000-12-01 20:30	88	32	93	1,6	20,53	-0,09	485,7	1008,51	-1,53	-0,09	20,16	3,05	2,4	0	0,0
2000-12-01 21:00	110	32	92	1,2	20,53	-0,49	485,7	1008,51	-2,08	-0,49	20,16	2,57	3,7	0	0,0
2000-12-01 21:30	85	32	93	2,0	20,43	-0,39	485,7	1007,51	-1,82	-0,39	20,06	2,75	3,0	0	0,0
2000-12-01 22:00	92	32	96	2,0	20,23	-0,49	485,7	1007,51	-1,48	-0,49	19,86	2,90	3,1	0	0,0
2000-12-01 22:30	109	32	96	2,6	20,13	-0,29	485,7	1007,51	-1,28	-2,11	19,76	3,10	3,0	0	0,0
2000-12-01 23:00	102	32	97	3,1	20,23	-0,59	485,7	1007,51	-1,43	-3,67	19,86	2,88	3,1	0	0,0
2000-12-01 23:30	95	32	98	3,0	20,33	-0,79	485,7	1006,51	-1,49	-3,89	19,96	2,77	3,0	0	0,0
2000-12-02 00:00	106	32	98	1,6	20,53	-0,79	485,7	1006,51	-1,49	-0,79	20,16	2,77	3,1	0	0,0
2000-12-02 00:30	83	32	98	2,2	20,53	-0,99	485,7	1006,51	-1,69	-0,99	20,16	2,57	2,6	0	0,0
2000-12-02 01:00	119	32	97	1,6	20,53	-0,79	485,7	1006,51	-1,63	-0,79	20,16	2,68	2,8	0	0,0
2000-12-02 01:30	100	32	98	1,8	20,43	-0,69	485,7	1006,51	-1,39	-0,69	20,06	2,87	2,6	0	0,0
2000-12-02 02:00	92	32	98	2,0	20,23	-0,69	485,7	1005,51	-1,39	-0,69	19,86	2,87	3,0	0	0,0
2000-12-02 02:30	109	32	98	1,6	20,23	-0,69	485,7	1005,51	-1,39	-0,69	19,86	2,87	2,8	0	0,0
2000-12-02 03:00	65	32	98	1,6	20,33	-0,69	485,7	1004,51	-1,39	-0,69	19,96	2,87	3,0	0	0,0
2000-12-02 03:30	108	32	98	2,8	20,53	-0,59	485,7	1004,51	-1,29	-3,67	20,16	2,97	3,0	0	0,0
2000-12-02 04:00	96	32	97	2,0	20,63	-0,39	485,7	1003,51	-1,23	-0,39	20,26	3,08	3,1	0	0,0
2000-12-02 04:30	114	32	97	2,0	20,63	-0,39	485,7	1003,51	-1,23	-0,39	20,26	3,08	3,1	0	0,0
2000-12-02 05:00	134	32	99	3,0	20,53	-0,19	485,7	1003,51	-0,75	-3,24	20,16	3,46	3,1	0	0,0
2000-12-02 05:30	78	32	99	2,6	20,43	0,01	485,7	1002,51	-0,55	-1,79	20,06	3,66	2,6	0	0,0
2000-12-02 06:00	107	32	100	1,6	20,33	0,41	485,7	1002,51	-0,01	0,41	19,96	4,14	2,8	0	0,0
2000-12-02 06:30	114	32	100	1,8	20,33	0,41	485,7	1002,51	-0,01	0,41	19,96	4,14	2,6	0	0,0
2000-12-02 07:00	127	32	100	1,6	20,43	0,41	485,7	1002,51	-0,01	0,41	20,06	4,14	2,8	0	0,0
2000-12-02 07:30	126	32	100	2,0	20,63	0,61	485,7	1002,51	0,19	0,61	20,26	4,34	2,0	0	0,0
2000-12-02 08:00	124	32	100	2,0	20,63	0,92	485,7	1001,51	0,49	0,92	20,26	4,64	2,6	0	0,0
2000-12-02 08:30	115	32	100	2,0	20,53	1,12	485,7	1001,51	0,69	1,12	20,16	4,85	2,4	0	0,0
2000-12-02 09:00	110	32	100	1,4	20,43	1,32	485,7	1001,51	0,89	1,32	20,06	5,05	2,0	0	0,0
2000-12-02 09:30	112	32	100	2,0	20,33	1,32	485,7	1001,51	0,89	1,32	19,96	5,05	2,0	0	0,0
2000-12-02 10:00	128	32	100	1,4	20,23	1,42	485,7	1001,51	0,99	1,42	19,86	5,15	2,4	0	0,0
2000-12-02 10:30	105	32	100	1,4	20,33	1,32	485,7	1001,51	0,89	1,32	19,96	5,05	1,8	0	0,0

Datum	Vindriktning °	Luftfukt inne Rh%	Luftfukt ute Rh%	Vindhastighet m/s	Temp inne °C	Temp ute °C	Regn året mm	Lufttryck Mbar	Daggpunkt °C	Kyleffekt °C	Vix inne °C	Vix ute °C	Vindby m/s	Korr lufttryck	Regn/dygn mm
2000-12-02 11:00	82	32	100	1,6	20,43	1,32	485,7	1001,51	0,89	1,32	20,06	5,05	2,0	0	0,0
2000-12-02 11:30	91	32	100	0,0	20,63	1,32	485,7	1001,51	0,89	1,32	20,26	5,05	1,4	0	0,0
2000-12-02 12:00	63	32	100	1,2	20,63	1,42	485,7	1001,51	0,99	1,42	20,26	5,15	1,4	0	0,0
2000-12-02 12:30	93	32	100	0,0	20,53	1,62	485,7	1001,51	1,19	1,62	20,16	5,35	1,4	0	0,0
2000-12-02 13:00	114	32	100	0,0	20,43	1,62	485,7	1001,51	1,19	1,62	20,06	5,35	1,6	0	0,0
2000-12-02 13:30	98	32	100	0,0	20,33	1,42	485,7	1001,51	0,99	1,42	19,96	5,15	1,6	0	0,0
2000-12-02 14:00	98	32	100	0,0	20,23	1,62	485,7	1001,51	1,19	1,62	19,86	5,35	1,2	0	0,0
2000-12-02 14:30	108	32	100	0,0	20,23	1,42	485,7	1001,51	0,99	1,42	19,86	5,15	1,6	0	0,0
2000-12-02 15:00	102	32	100	1,2	20,23	1,62	485,7	1001,51	1,19	1,62	19,86	5,35	1,6	0	0,0
2000-12-02 15:30	95	32	100	0,0	20,33	1,42	485,7	1001,51	0,99	1,42	19,96	5,15	1,2	0	0,0
2000-12-02 16:00	95	32	100	0,0	20,43	1,62	485,7	1000,51	1,19	1,62	20,06	5,35	0,0	0	0,0
2000-12-02 16:30	107	32	100	0,0	20,53	1,52	485,7	1000,51	1,09	1,52	20,16	5,25	1,4	0	0,0
2000-12-02 17:00	107	32	100	0,0	20,53	1,62	485,7	1000,51	1,19	1,62	20,16	5,35	0,0	0	0,0
2000-12-02 17:30	107	32	100	0,0	20,53	1,62	485,7	1000,51	1,19	1,62	20,16	5,35	0,0	0	0,0
2000-12-02 18:00	107	32	100	0,0	20,43	1,52	485,7	1000,51	1,09	1,52	20,06	5,25	0,0	0	0,0
2000-12-02 18:30	107	32	100	0,0	20,43	1,32	485,7	1000,51	0,89	1,32	20,06	5,05	1,2	0	0,0
2000-12-02 19:00	181	32	100	1,2	20,43	1,42	485,7	999,51	0,99	1,42	20,06	5,15	2,0	0	0,0
2000-12-02 19:30	162	32	100	0,0	20,33	1,32	485,7	1000,51	0,89	1,32	19,96	5,05	1,8	0	0,0
2000-12-02 20:00	298	32	100	0,0	20,33	1,32	485,7	1000,51	0,89	1,32	19,96	5,05	1,4	0	0,0
2000-12-02 20:30	298	32	100	0,0	20,23	1,32	485,7	1000,51	0,89	1,32	19,86	5,05	0,0	0	0,0
2000-12-02 21:00	278	32	100	2,4	20,23	1,32	485,7	1000,51	0,89	-0,42	19,86	5,05	3,0	0	0,0
2000-12-02 21:30	292	32	100	2,0	20,23	1,22	485,7	1000,51	0,79	1,22	19,86	4,95	2,6	0	0,0
2000-12-02 22:00	294	32	100	2,0	20,23	1,42	485,7	1001,51	0,99	1,42	19,86	5,15	3,1	0	0,0
2000-12-02 22:30	252	32	100	1,6	20,13	1,62	485,7	1001,51	1,19	1,62	19,76	5,35	2,4	0	0,0
2000-12-02 23:00	295	32	100	1,6	20,13	1,62	485,7	1001,51	1,19	1,62	19,76	5,35	3,3	0	0,0
2000-12-02 23:30	334	32	100	0,0	20,13	1,62	485,7	1002,51	1,19	1,62	19,76	5,35	1,8	0	0,0
2000-12-03 00:00	300	32	100	0,0	20,13	1,62	485,7	1002,51	1,19	1,62	19,76	5,35	1,6	0	0,0
2000-12-03 00:30	300	32	100	1,2	20,23	1,32	485,7	1002,51	0,89	1,32	19,86	5,05	1,6	0	0,0
2000-12-03 01:00	127	32	100	0,0	20,23	1,12	485,7	1002,51	0,69	1,12	19,86	4,85	1,6	0	0,0
2000-12-03 01:30	127	32	100	1,4	20,23	1,02	485,7	1002,51	0,59	1,02	19,86	4,75	1,6	0	0,0
2000-12-03 02:00	323	32	100	1,2	20,23	1,12	485,7	1002,51	0,69	1,12	19,86	4,85	2,4	0	0,0
2000-12-03 02:30	336	32	100	0,0	20,23	1,02	485,7	1002,51	0,59	1,02	19,86	4,75	0,0	0	0,0
2000-12-03 03:00	336	32	100	0,0	20,33	1,12	485,7	1002,51	0,69	1,12	19,96	4,85	1,4	0	0,0
2000-12-03 03:30	214	32	100	0,0	20,33	0,82	485,7	1002,51	0,39	0,82	19,96	4,54	1,6	0	0,0
2000-12-03 04:00	214	32	100	1,2	20,43	0,72	485,7	1002,51	0,29	0,72	20,06	4,44	1,2	0	0,0
2000-12-03 04:30	214	32	100	0,0	20,43	0,61	485,7	1003,51	0,19	0,61	20,06	4,34	0,0	0	0,0
2000-12-03 05:00	214	32	100	0,0	20,43	0,11	485,7	1003,51	-0,31	0,11	20,06	3,84	0,0	0	0,0
2000-12-03 05:30	214	32	100	0,0	20,53	0,31	485,7	1003,51	-0,11	0,31	20,16	4,04	0,0	0	0,0
2000-12-03 06:00	214	32	100	0,0	20,53	0,31	485,7	1003,51	-0,11	0,31	20,16	4,04	1,4	0	0,0
2000-12-03 06:30	214	32	100	0,0	20,53	0,31	485,7	1003,51	-0,11	0,31	20,16	4,04	0,0	0	0,0
2000-12-03 07:00	175	32	100	0,0	20,53	0,51	485,7	1003,51	0,09	0,51	20,16	4,24	1,8	0	0,0
2000-12-03 07:30	175	32	100	0,0	20,53	0,72	485,7	1003,51	0,29	0,72	20,16	4,44	1,6	0	0,0
2000-12-03 08:00	175	32	100	0,0	20,53	0,92	485,7	1003,51	0,49	0,92	20,16	4,64	1,6	0	0,0
2000-12-03 08:30	175	32	100	0,0	20,53	0,92	485,7	1004,51	0,49	0,92	20,16	4,64	1,4	0	0,0
2000-12-03 09:00	175	32	100	0,0	20,53	0,92	485,7	1004,51	0,49	0,92	20,16	4,64	1,4	0	0,0
2000-12-03 09:30	178	32	100	1,2	20,53	0,72	485,7	1004,51	0,29	0,72	20,16	4,44	1,8	0	0,0

Datum	Vindriktning °	Luftfukt inne Rh%	Luftfukt ute Rh%	Vindhastighet m/s	Temp inne °C	Temp ute °C	Regn året mm	Lufttryck Mbar	Daggpunkt °C	Kyleffekt °C	Vix inne °C	Vix ute °C	Vindby m/s	Korr lufttryck	Regn/dygn mm
2000-12-03 10:00	178	32	100	0,0	20,63	0,61	485,7	1004,51	0,19	0,61	20,26	4,34	0,0	0	0,0
2000-12-03 10:30	151	32	100	0,0	20,63	0,61	485,7	1004,51	0,19	0,61	20,26	4,34	2,0	0	0,0
2000-12-03 11:00	151	32	100	0,0	20,53	0,61	485,7	1005,51	0,19	0,61	20,16	4,34	0,0	0	0,0
2000-12-03 11:30	85	32	100	0,0	20,53	0,72	485,7	1005,51	0,29	0,72	20,16	4,44	1,6	0	0,0
2000-12-03 12:00	77	32	100	1,6	20,43	0,82	485,7	1005,51	0,39	0,82	20,06	4,54	1,8	0	0,0
2000-12-03 12:30	98	32	100	0,0	20,43	0,92	485,7	1005,51	0,49	0,92	20,06	4,64	1,8	0	0,0
2000-12-03 13:00	116	32	100	0,0	20,43	1,02	485,7	1004,51	0,59	1,02	20,06	4,75	1,2	0	0,0
2000-12-03 13:30	116	32	100	0,0	20,33	1,02	485,7	1005,51	0,59	1,02	19,96	4,75	1,4	0	0,0
2000-12-03 14:00	116	32	100	0,0	20,33	0,61	485,7	1004,51	0,19	0,61	19,96	4,34	0,0	0	0,0
2000-12-03 14:30	115	32	98	0,0	20,23	0,21	485,7	1004,51	-0,49	0,21	19,86	3,77	0,0	0	0,0
2000-12-03 15:00	102	32	97	0,0	20,13	-0,39	485,7	1005,51	-1,23	-0,39	19,76	3,08	1,6	0	0,0
2000-12-03 15:30	117	32	97	0,0	20,33	-0,29	485,7	1005,51	-1,13	-0,29	19,96	3,19	1,2	0	0,0
2000-12-03 16:00	117	32	97	0,0	20,23	-0,39	485,7	1005,51	-1,23	-0,39	19,86	3,08	1,4	0	0,0
2000-12-03 16:30	117	32	97	0,0	20,13	-0,69	485,7	1005,51	-1,53	-0,69	19,76	2,78	1,2	0	0,0
2000-12-03 17:00	117	32	97	0,0	19,93	-1,09	485,7	1005,51	-1,93	-1,09	19,56	2,38	1,4	0	0,0
2000-12-03 17:30	89	32	98	0,0	19,93	-0,89	485,7	1005,51	-1,59	-0,89	19,56	2,67	1,4	0	0,0
2000-12-03 18:00	89	32	98	0,0	20,13	-0,89	485,7	1005,51	-1,59	-0,89	19,76	2,67	0,0	0	0,0
2000-12-03 18:30	89	32	98	0,0	20,33	-1,09	485,7	1005,51	-1,79	-1,09	19,96	2,47	0,0	0	0,0
2000-12-03 19:00	88	32	99	0,0	20,43	-1,29	485,7	1005,51	-1,84	-1,29	20,06	2,36	0,0	0	0,0
2000-12-03 19:30	88	32	99	0,0	20,43	-1,39	485,7	1005,51	-1,94	-1,39	20,06	2,26	1,2	0	0,0
2000-12-03 20:00	89	32	99	0,0	20,33	-1,49	485,7	1005,51	-2,04	-1,49	19,96	2,16	1,4	0	0,0
2000-12-03 20:30	89	32	100	0,0	20,23	-1,79	485,7	1005,51	-2,20	-1,79	19,86	1,94	0,0	0	0,0
2000-12-03 21:00	89	32	100	0,0	20,13	-1,39	485,7	1005,51	-1,80	-1,39	19,76	2,34	0,0	0	0,0
2000-12-03 21:30	89	32	100	0,0	20,03	-1,79	485,7	1005,51	-2,20	-1,79	19,66	1,94	0,0	0	0,0
2000-12-03 22:00	89	32	100	0,0	19,93	-2,19	485,7	1005,51	-2,60	-2,19	19,56	1,54	0,0	0	0,0
2000-12-03 22:30	89	32	100	0,0	20,03	-2,19	485,7	1005,51	-2,60	-2,19	19,66	1,54	0,0	0	0,0
2000-12-03 23:00	89	32	100	0,0	20,23	-2,49	485,7	1005,51	-2,90	-2,49	19,86	1,24	0,0	0	0,0
2000-12-03 23:30	89	32	100	0,0	20,33	-2,39	485,7	1005,51	-2,80	-2,39	19,96	1,34	0,0	0	0,0
2000-12-04 00:00	89	32	100	0,0	20,33	-2,09	485,7	1005,51	-2,50	-2,09	19,96	1,64	0,0	0	0,0
2000-12-04 00:30	89	32	100	0,0	20,23	-1,79	485,7	1005,51	-2,20	-1,79	19,86	1,94	0,0	0	0,0
2000-12-04 01:00	89	32	100	0,0	20,13	-1,79	485,7	1005,51	-2,20	-1,79	19,76	1,94	0,0	0	0,0
2000-12-04 01:30	89	32	100	0,0	20,03	-1,59	485,7	1005,51	-2,00	-1,59	19,66	2,14	0,0	0	0,0
2000-12-04 02:00	89	32	100	0,0	20,03	-1,29	485,7	1005,51	-1,70	-1,29	19,66	2,44	0,0	0	0,0
2000-12-04 02:30	88	32	100	0,0	20,23	-2,39	485,7	1005,51	-2,80	-2,39	19,86	1,34	0,0	0	0,0
2000-12-04 03:00	89	32	100	0,0	20,43	-2,79	485,7	1005,51	-3,20	-2,79	20,06	0,94	0,0	0	0,0
2000-12-04 03:30	89	32	100	0,0	20,53	-3,29	485,7	1005,51	-3,70	-3,29	20,16	0,44	0,0	0	0,0
2000-12-04 04:00	89	32	99	0,0	20,43	-3,29	485,7	1005,51	-3,84	-3,29	20,06	0,35	0,0	0	0,0
2000-12-04 04:30	89	32	100	0,0	20,33	-3,29	485,7	1005,51	-3,70	-3,29	19,96	0,44	0,0	0	0,0
2000-12-04 05:00	89	32	100	0,0	20,23	-4,09	485,7	1005,51	-4,50	-4,09	19,86	-0,36	0,0	0	0,0
2000-12-04 05:30	89	32	100	0,0	20,23	-4,09	485,7	1005,51	-4,50	-4,09	19,86	-0,36	0,0	0	0,0
2000-12-04 06:00	89	32	100	0,0	20,33	-4,19	485,7	1005,51	-4,59	-4,19	19,96	-0,46	0,0	0	0,0
2000-12-04 06:30	89	32	99	0,0	20,43	-4,09	485,7	1005,51	-4,63	-4,09	20,06	-0,45	0,0	0	0,0
2000-12-04 07:00	89	32	99	0,0	20,53	-3,99	485,7	1005,51	-4,53	-3,99	20,16	-0,35	0,0	0	0,0
2000-12-04 07:30	89	32	100	0,0	20,53	-3,99	485,7	1005,51	-4,40	-3,99	20,16	-0,26	0,0	0	0,0
2000-12-04 08:00	89	32	100	0,0	20,43	-3,79	485,7	1006,51	-4,20	-3,79	20,06	-0,06	0,0	0	0,0
2000-12-04 08:30	89	32	100	0,0	20,33	-3,79	485,7	1005,51	-4,20	-3,79	19,96	-0,06	0,0	0	0,0

Datum	Vindriktning °	Luftfukt inne Rh%	Luftfukt ute Rh%	Vindhastighet m/s	Temp inne °C	Temp ute °C	Regn året mm	Lufttryck Mbar	Daggpunkt °C	Kyleffekt °C	Vix inne °C	Vix ute °C	Vindby m/s	Korr lufttryck	Regn/dygn mm
2000-12-04 09:00	89	32	100	0,0	20,23	-3,59	485,7	1006,51	-4,00	-3,59	19,86	0,14	0,0	0	0,0
2000-12-04 09:30	89	32	100	0,0	20,23	-3,49	485,7	1006,51	-3,90	-3,49	19,86	0,24	0,0	0	0,0
2000-12-04 10:00	89	32	100	0,0	20,43	-3,19	485,7	1006,51	-3,60	-3,19	20,06	0,54	0,0	0	0,0
2000-12-04 10:30	89	32	100	0,0	20,53	-2,99	485,7	1006,51	-3,40	-2,99	20,16	0,74	0,0	0	0,0
2000-12-04 11:00	89	32	100	0,0	20,63	-2,79	485,7	1006,51	-3,20	-2,79	20,26	0,94	0,0	0	0,0
2000-12-04 11:30	89	32	100	0,0	20,53	-2,69	485,7	1006,51	-3,10	-2,69	20,16	1,04	0,0	0	0,0
2000-12-04 12:00	89	32	100	0,0	20,33	-2,59	485,7	1006,51	-3,00	-2,59	19,96	1,14	0,0	0	0,0
2000-12-04 12:30	89	32	100	0,0	20,23	-2,49	485,7	1006,51	-2,90	-2,49	19,86	1,24	0,0	0	0,0
2000-12-04 13:00	89	32	100	0,0	20,23	-2,49	485,7	1007,51	-2,90	-2,49	19,86	1,24	0,0	0	0,0
2000-12-04 13:30	89	32	100	0,0	20,33	-2,39	485,7	1007,51	-2,80	-2,39	19,96	1,34	0,0	0	0,0
2000-12-04 14:00	89	32	100	0,0	20,53	-2,39	485,7	1007,51	-2,80	-2,39	20,16	1,34	0,0	0	0,0
2000-12-04 14:30	89	32	100	0,0	20,53	-2,49	485,7	1007,51	-2,90	-2,49	20,16	1,24	0,0	0	0,0
2000-12-04 15:00	89	32	100	0,0	20,53	-2,39	485,7	1007,51	-2,80	-2,39	20,16	1,34	0,0	0	0,0
2000-12-04 15:30	89	32	100	0,0	20,43	-2,29	485,7	1007,51	-2,70	-2,29	20,06	1,44	0,0	0	0,0
2000-12-04 16:00	89	32	100	0,0	20,33	-2,19	485,7	1007,51	-2,60	-2,19	19,96	1,54	0,0	0	0,0
2000-12-04 16:30	89	32	100	0,0	20,33	-2,29	485,7	1007,51	-2,70	-2,29	19,96	1,44	0,0	0	0,0
2000-12-04 17:00	89	32	99	0,0	20,33	-2,19	485,7	1007,51	-2,74	-2,19	19,96	1,46	0,0	0	0,0
2000-12-04 17:30	88	32	99	0,0	20,43	-2,19	485,7	1007,51	-2,74	-2,19	20,06	1,46	0,0	0	0,0
2000-12-04 18:00	89	32	98	0,0	20,53	-2,19	485,7	1007,51	-2,88	-2,19	20,16	1,37	0,0	0	0,0
2000-12-04 18:30	89	32	98	0,0	20,63	-2,29	485,7	1007,51	-2,98	-2,29	20,26	1,27	0,0	0	0,0
2000-12-04 19:00	89	32	98	0,0	20,53	-2,59	485,7	1007,51	-3,28	-2,59	20,16	0,97	0,0	0	0,0
2000-12-04 19:30	89	32	97	0,0	20,43	-2,69	485,7	1007,51	-3,52	-2,69	20,06	0,78	0,0	0	0,0
2000-12-04 20:00	89	32	97	0,0	20,23	-2,69	485,7	1007,51	-3,52	-2,69	19,86	0,78	0,0	0	0,0
2000-12-04 20:30	89	32	97	0,0	20,13	-2,79	485,7	1007,51	-3,62	-2,79	19,76	0,68	0,0	0	0,0
2000-12-04 21:00	89	32	98	0,0	20,03	-2,79	485,7	1007,51	-3,48	-2,79	19,66	0,77	0,0	0	0,0
2000-12-04 21:30	89	32	99	0,0	20,03	-2,89	485,7	1007,51	-3,44	-2,89	19,66	0,75	0,0	0	0,0
2000-12-04 22:00	89	32	100	0,0	20,13	-2,79	485,7	1006,51	-3,20	-2,79	19,76	0,94	0,0	0	0,0
2000-12-04 22:30	89	32	100	0,0	20,23	-2,69	485,7	1006,51	-3,10	-2,69	19,86	1,04	0,0	0	0,0
2000-12-04 23:00	89	32	100	0,0	20,33	-2,69	485,7	1006,51	-3,10	-2,69	19,96	1,04	0,0	0	0,0
2000-12-04 23:30	89	32	100	0,0	20,33	-2,49	485,7	1006,51	-2,90	-2,49	19,96	1,24	0,0	0	0,0
2000-12-05 00:00	88	32	100	0,0	20,33	-2,39	485,7	1006,51	-2,80	-2,39	19,96	1,34	0,0	0	0,0
2000-12-05 00:30	88	32	100	0,0	20,33	-2,19	485,7	1006,51	-2,60	-2,19	19,96	1,54	0,0	0	0,0
2000-12-05 01:00	88	32	100	0,0	20,23	-1,99	485,7	1006,51	-2,40	-1,99	19,86	1,74	0,0	0	0,0
2000-12-05 01:30	89	32	100	0,0	20,23	-1,79	485,7	1005,51	-2,20	-1,79	19,86	1,94	0,0	0	0,0
2000-12-05 02:00	89	32	100	0,0	20,23	-1,09	485,7	1005,51	-1,50	-1,09	19,86	2,64	0,0	0	0,0
2000-12-05 02:30	88	32	100	0,0	20,23	-0,79	485,7	1005,51	-1,20	-0,79	19,86	2,94	0,0	0	0,0
2000-12-05 03:00	89	32	100	0,0	20,33	-0,29	485,7	1004,51	-0,70	-0,29	19,96	3,44	0,0	0	0,0
2000-12-05 03:30	96	32	100	0,0	20,43	0,21	485,7	1004,51	-0,21	0,21	20,06	3,94	0,0	0	0,0
2000-12-05 04:00	140	32	100	0,0	20,43	0,41	485,7	1004,51	-0,01	0,41	20,06	4,14	0,0	0	0,0
2000-12-05 04:30	132	32	100	4,1	20,43	0,51	485,7	1003,51	0,09	-6,09	20,06	4,24	4,1	0	0,0
2000-12-05 05:00	118	32	100	3,1	20,43	0,51	485,7	1003,51	0,09	-2,47	20,06	4,24	5,4	0	0,0
2000-12-05 05:30	124	32	100	3,5	20,33	0,61	485,7	1003,51	0,19	-3,57	19,96	4,34	5,6	0	0,0
2000-12-05 06:00	124	32	100	3,9	20,23	0,72	485,7	1003,51	0,29	-4,65	19,86	4,44	6,0	0	0,0
2000-12-05 06:30	138	32	100	4,3	20,23	0,92	485,7	1002,51	0,49	-5,61	19,86	4,64	5,0	0	0,0
2000-12-05 07:00	99	32	100	4,7	20,23	1,02	485,7	1002,51	0,59	-6,62	19,86	4,75	4,7	0	0,0
2000-12-05 07:30	126	32	100	3,5	20,23	1,12	485,7	1003,51	0,69	-3,00	19,86	4,85	4,9	0	0,0

Datum	Vindriktning °	Luftfukt inne Rh%	Luftfukt ute Rh%	Vindhastighet m/s	Temp inne °C	Temp ute °C	Regn året mm	Lufttryck Mbar	Daggpunkt °C	Kyleffekt °C	Vix inne °C	Vix ute °C	Vindby m/s	Korr lufttryck	Regn/dygn mm
2000-12-05 08:00	153	32	100	5,2	20,33	1,22	485,7	1003,51	0,79	-7,01	19,96	4,95	5,8	0	0,0
2000-12-05 08:30	151	32	100	4,9	20,23	1,72	485,7	1003,51	1,29	-5,75	19,86	5,45	7,5	0	0,0
2000-12-05 09:00	159	32	100	5,8	20,23	2,12	485,7	1003,51	1,69	-6,49	19,86	5,85	6,4	0	0,0
2000-12-05 09:30	137	32	97	3,9	20,13	1,82	485,7	1003,51	0,95	-3,37	19,76	5,29	5,0	0	0,0
2000-12-05 10:00	147	32	98	3,7	20,13	1,62	485,7	1003,51	0,90	-3,60	19,76	5,17	3,9	0	0,0
2000-12-05 10:30	126	32	99	3,5	20,13	2,12	485,7	1003,51	1,55	-1,87	19,76	5,76	4,7	0	0,0
2000-12-05 11:00	137	32	98	2,4	20,03	2,02	485,7	1003,51	1,30	0,32	19,66	5,57	3,3	0	0,0
2000-12-05 11:30	144	32	98	4,1	20,13	1,92	485,7	1003,51	1,20	-4,41	19,76	5,47	4,1	0	0,0
2000-12-05 12:00	127	32	99	2,6	20,13	1,92	485,7	1003,51	1,35	0,21	19,76	5,56	4,1	0	0,0
2000-12-05 12:30	100	32	99	3,0	20,23	2,32	485,7	1003,51	1,74	-0,51	19,86	5,96	5,0	0	0,0
2000-12-05 13:00	126	32	98	2,0	20,23	1,82	485,7	1003,51	1,10	1,82	19,86	5,37	3,0	0	0,0
2000-12-05 13:30	127	32	99	1,8	20,23	1,92	485,7	1003,51	1,35	1,92	19,86	5,56	2,4	0	0,0
2000-12-05 14:00	86	32	99	2,2	20,23	2,02	485,7	1003,51	1,45	2,02	19,86	5,66	2,8	0	0,0
2000-12-05 14:30	141	32	99	2,8	20,13	1,92	485,7	1003,51	1,35	-0,94	19,76	5,56	3,0	0	0,0
2000-12-05 15:00	144	32	99	2,4	20,03	1,72	485,7	1003,51	1,15	0,00	19,66	5,36	2,4	0	0,0
2000-12-05 15:30	135	32	100	2,4	20,03	1,32	485,7	1004,51	0,89	-0,42	19,66	5,05	3,0	0	0,0
2000-12-05 16:00	122	32	100	1,4	20,23	1,72	485,7	1003,51	1,29	1,72	19,86	5,45	3,1	0	0,0
2000-12-05 16:30	119	32	100	1,4	20,43	1,62	485,7	1004,51	1,19	1,62	20,06	5,35	1,8	0	0,0
2000-12-05 17:00	97	32	100	1,8	20,53	1,92	485,7	1004,51	1,49	1,92	20,16	5,65	2,4	0	0,0
2000-12-05 17:30	95	32	100	1,6	20,53	1,62	485,7	1004,51	1,19	1,62	20,16	5,35	2,0	0	0,0
2000-12-05 18:00	92	32	100	1,6	20,33	1,62	485,7	1004,51	1,19	1,62	19,96	5,35	2,2	0	0,0
2000-12-05 18:30	111	32	100	1,2	20,23	1,82	485,7	1004,51	1,39	1,82	19,86	5,55	2,2	0	0,0
2000-12-05 19:00	114	32	100	1,6	20,13	1,82	485,7	1004,51	1,39	1,82	19,76	5,55	2,2	0	0,0
2000-12-05 19:30	113	32	100	1,4	20,23	1,62	485,7	1004,51	1,19	1,62	19,86	5,35	2,0	0	0,0
2000-12-05 20:00	119	32	100	0,0	20,43	1,52	485,7	1004,51	1,09	1,52	20,06	5,25	1,8	0	0,0
2000-12-05 20:30	118	32	100	2,0	20,63	1,72	485,7	1004,51	1,29	1,72	20,26	5,45	2,0	0	0,0
2000-12-05 21:00	88	32	100	2,0	20,53	2,12	485,7	1004,51	1,69	2,12	20,16	5,85	2,8	0	0,0
2000-12-05 21:30	110	32	100	1,8	20,43	1,72	485,7	1004,51	1,29	1,72	20,06	5,45	3,0	0	0,0
2000-12-05 22:00	105	32	100	2,0	20,33	1,52	485,7	1004,51	1,09	1,52	19,96	5,25	2,8	0	0,0
2000-12-05 22:30	115	32	100	1,4	20,23	1,32	485,7	1004,51	0,89	1,32	19,86	5,05	2,2	0	0,0
2000-12-05 23:00	149	32	100	1,6	20,13	1,62	485,7	1004,51	1,19	1,62	19,76	5,35	1,8	0	0,0
2000-12-05 23:30	132	32	100	3,7	20,03	1,82	485,7	1004,51	1,39	-3,37	19,66	5,55	3,9	0	0,0
2000-12-06 00:00	132	32	100	3,3	20,13	2,32	485,7	1004,51	1,89	-1,65	19,76	6,05	3,3	0	0,0
2000-12-06 00:30	121	32	100	2,0	20,33	2,72	485,7	1004,51	2,29	2,72	19,96	6,45	3,1	0	0,0
2000-12-06 01:00	116	32	100	2,0	20,43	3,02	485,7	1004,51	2,59	3,02	20,06	6,75	3,3	0	0,0
2000-12-06 01:30	153	32	99	3,0	20,53	3,32	485,7	1004,51	2,74	0,59	20,16	6,96	3,9	0	0,0
2000-12-06 02:00	143	32	98	3,1	20,43	3,62	485,7	1004,51	2,89	0,92	20,06	7,17	4,5	0	0,0
2000-12-06 02:30	149	32	98	3,1	20,33	3,82	485,7	1004,51	3,09	1,13	19,96	7,37	4,1	0	0,0
2000-12-06 03:00	153	32	98	3,5	20,23	4,12	485,7	1003,51	3,39	0,39	19,86	7,67	4,9	0	0,0
2000-12-06 03:30	170	32	97	2,6	20,13	4,32	485,7	1003,51	3,44	2,75	19,76	7,79	4,3	0	0,0
2000-12-06 04:00	167	32	95	3,0	20,13	4,62	485,7	1003,51	3,43	2,01	19,76	7,92	3,7	0	0,0
2000-12-06 04:30	141	32	95	2,8	20,23	4,32	485,7	1003,51	3,13	1,68	19,86	7,62	3,0	0	0,0
2000-12-06 05:00	155	32	97	2,8	20,43	4,42	485,7	1003,51	3,54	1,79	20,06	7,89	3,9	0	0,0
2000-12-06 05:30	188	32	97	3,9	20,43	4,82	485,7	1003,51	3,94	0,13	20,06	8,29	4,7	0	0,0
2000-12-06 06:00	173	32	96	3,7	20,33	5,02	485,7	1003,51	3,98	0,37	19,96	8,40	4,7	0	0,0
2000-12-06 06:30	186	32	95	3,7	20,23	5,12	485,7	1003,51	3,93	0,48	19,86	8,42	5,2	0	0,0

Datum	Vindriktning °	Luftfukt inne Rh%	Luftfukt ute Rh%	Vindhastighet m/s	Temp inne °C	Temp ute °C	Regn året mm	Lufttryck Mbar	Daggpunkt °C	Kyleffekt °C	Vix inne °C	Vix ute °C	Vindby m/s	Korr lufttryck	Regn/dygn mm
2000-12-06 07:00	147	32	95	2,8	20,13	5,22	485,7	1003,51	4,03	2,66	19,76	8,52	4,1	0	0,0
2000-12-06 07:30	158	32	95	2,8	20,03	5,12	485,7	1003,51	3,93	2,56	19,66	8,42	4,7	0	0,0
2000-12-06 08:00	170	32	93	4,5	20,03	5,12	485,7	1003,51	3,61	-1,54	19,66	8,25	5,0	0	0,0
2000-12-06 08:30	186	32	92	3,9	20,03	5,42	485,7	1003,51	3,75	0,83	19,66	8,47	4,3	0	0,0
2000-12-06 09:00	163	32	94	3,1	20,23	5,12	485,7	1003,51	3,77	2,56	19,86	8,34	3,7	0	0,0
2000-12-06 09:30	150	32	95	3,1	20,23	5,12	485,7	1003,51	3,93	2,56	19,86	8,42	5,4	0	0,0
2000-12-06 10:00	148	32	95	4,5	20,23	5,32	485,7	1003,51	4,13	-1,29	19,86	8,62	6,4	0	0,0
2000-12-06 10:30	166	32	93	6,0	20,13	5,62	485,7	1003,51	4,11	-2,56	19,76	8,75	6,9	0	0,0
2000-12-06 11:00	140	32	91	3,3	19,93	5,62	485,7	1003,51	3,79	2,08	19,56	8,59	5,6	0	0,0
2000-12-06 11:30	185	32	90	3,5	19,83	5,72	485,7	1002,51	3,73	2,20	19,46	8,61	7,5	0	0,0
2000-12-06 12:00	140	32	89	3,1	19,83	5,62	485,7	1003,51	3,46	3,10	19,46	8,43	3,1	0	0,0
2000-12-06 12:30	185	32	87	5,2	19,93	5,82	485,7	1003,51	3,33	-1,21	19,56	8,48	8,5	0	0,0
2000-12-06 13:00	151	32	86	5,0	19,83	5,72	485,7	1002,51	3,06	-1,34	19,46	8,30	8,1	0	0,0
2000-12-06 13:30	161	32	87	3,7	19,93	5,52	485,7	1002,51	3,03	0,95	19,56	8,18	5,2	0	0,0
2000-12-06 14:00	151	32	89	4,5	20,03	5,22	485,7	1003,51	3,07	-1,41	19,66	8,03	6,0	0	0,0
2000-12-06 14:30	174	32	89	4,3	20,03	4,92	485,7	1003,51	2,77	-0,79	19,66	7,73	6,0	0	0,0
2000-12-06 15:00	151	32	90	3,9	19,93	4,72	485,7	1003,51	2,74	0,02	19,56	7,61	4,9	0	0,0
2000-12-06 15:30	178	32	89	2,6	19,83	4,72	485,7	1003,51	2,58	3,17	19,46	7,53	4,3	0	0,0
2000-12-06 16:00	186	32	89	2,8	19,73	4,62	485,7	1003,51	2,48	2,01	19,36	7,43	4,3	0	0,0
2000-12-06 16:30	192	32	90	3,3	19,63	4,62	485,7	1003,51	2,64	0,95	19,26	7,51	3,7	0	0,0
2000-12-06 17:00	198	32	88	4,1	19,73	4,82	485,7	1003,51	2,51	-0,92	19,36	7,55	4,3	0	0,0
2000-12-06 17:30	197	32	88	3,5	19,83	4,62	485,7	1004,51	2,32	0,95	19,46	7,35	3,7	0	0,0
2000-12-06 18:00	182	32	89	3,3	20,03	4,42	485,7	1004,51	2,28	0,73	19,66	7,23	3,5	0	0,0
2000-12-06 18:30	183	32	89	3,0	20,03	4,32	485,7	1004,51	2,18	1,68	19,66	7,13	3,3	0	0,0
2000-12-06 19:00	149	32	90	1,6	20,03	3,92	485,7	1004,51	1,95	3,92	19,66	6,81	2,4	0	0,0
2000-12-06 19:30	154	32	90	0,0	20,03	3,62	485,7	1004,51	1,66	3,62	19,66	6,51	1,8	0	0,0
2000-12-06 20:00	148	32	91	0,0	19,93	2,82	485,7	1004,51	1,03	2,82	19,56	5,79	1,4	0	0,0
2000-12-06 20:30	167	32	93	0,0	19,83	2,32	485,7	1005,51	0,85	2,32	19,46	5,45	2,0	0	0,0
2000-12-06 21:00	146	32	94	2,2	19,83	2,82	485,7	1005,51	1,49	2,82	19,46	6,04	3,1	0	0,0
2000-12-06 21:30	75	32	91	0,0	19,83	2,22	485,7	1005,51	0,44	2,22	19,46	5,19	1,6	0	0,0
2000-12-06 22:00	160	32	94	2,0	19,93	2,22	485,7	1006,51	0,90	2,22	19,56	5,43	2,4	0	0,0
2000-12-06 22:30	132	32	93	1,2	20,03	2,62	485,7	1006,51	1,14	2,62	19,66	5,75	2,4	0	0,0
2000-12-06 23:00	59	32	92	0,0	20,03	2,42	485,7	1006,51	0,79	2,42	19,66	5,47	1,6	0	0,0
2000-12-06 23:30	140	32	95	2,0	20,13	2,52	485,7	1006,51	1,35	2,52	19,76	5,82	2,2	0	0,0
2000-12-07 00:00	106	32	94	1,2	20,23	2,22	485,7	1006,51	0,90	2,22	19,86	5,43	1,8	0	0,0
2000-12-07 00:30	106	32	95	1,2	20,33	2,12	485,7	1006,51	0,95	2,12	19,96	5,42	1,8	0	0,0
2000-12-07 01:00	106	32	95	0,0	20,33	1,72	485,7	1006,51	0,56	1,72	19,96	5,02	1,8	0	0,0
2000-12-07 01:30	126	32	95	1,2	20,23	1,42	485,7	1006,51	0,26	1,42	19,86	4,72	1,4	0	0,0
2000-12-07 02:00	124	32	96	0,0	20,13	1,52	485,7	1006,51	0,51	1,52	19,76	4,90	2,2	0	0,0
2000-12-07 02:30	124	32	96	1,2	20,13	1,32	485,7	1006,51	0,31	1,32	19,76	4,70	1,2	0	0,0
2000-12-07 03:00	124	32	97	0,0	20,13	1,12	485,7	1006,51	0,26	1,12	19,76	4,59	0,0	0	0,0
2000-12-07 03:30	90	32	97	0,0	20,13	0,72	485,7	1006,51	-0,14	0,72	19,76	4,19	1,4	0	0,0
2000-12-07 04:00	74	32	97	0,0	20,13	0,61	485,7	1006,51	-0,24	0,61	19,76	4,09	1,8	0	0,0
2000-12-07 04:30	74	32	98	0,0	20,23	0,31	485,7	1006,51	-0,39	0,31	19,86	3,87	1,6	0	0,0
2000-12-07 05:00	74	32	99	0,0	20,33	0,31	485,7	1006,51	-0,25	0,31	19,96	3,96	1,4	0	0,0
2000-12-07 05:30	74	32	99	0,0	20,33	0,21	485,7	1006,51	-0,35	0,21	19,96	3,86	1,2	0	0,0

Datum	Vindriktning °	Luftfukt inne Rh%	Luftfukt ute Rh%	Vindhastighet m/s	Temp inne °C	Temp ute °C	Regn året mm	Lufttryck Mbar	Daggpunkt °C	Kyleffekt °C	Vix inne °C	Vix ute °C	Vindby m/s	Korr lufttryck	Regn/dygn mm
2000-12-07 06:00	74	32	100	0,0	20,43	0,31	485,7	1006,51	-0,11	0,31	20,06	4,04	1,4	0	0,0
2000-12-07 06:30	74	32	100	0,0	20,43	0,21	485,7	1006,51	-0,21	0,21	20,06	3,94	1,6	0	0,0
2000-12-07 07:00	55	32	100	1,4	20,43	0,21	485,7	1006,51	-0,21	0,21	20,06	3,94	1,8	0	0,0
2000-12-07 07:30	63	32	100	1,2	20,43	0,21	485,7	1006,51	-0,21	0,21	20,06	3,94	1,6	0	0,0
2000-12-07 08:00	89	32	100	1,2	20,33	0,51	485,7	1006,51	0,09	0,51	19,96	4,24	1,6	0	0,0
2000-12-07 08:30	89	32	100	0,0	20,33	0,21	485,7	1006,51	-0,21	0,21	19,96	3,94	0,0	0	0,0
2000-12-07 09:00	89	32	100	1,2	20,23	-0,09	485,7	1006,51	-0,51	-0,09	19,86	3,64	1,4	0	0,0
2000-12-07 09:30	89	32	100	0,0	20,33	-0,19	485,7	1006,51	-0,60	-0,19	19,96	3,54	0,0	0	0,0
2000-12-07 10:00	89	32	100	1,6	20,33	0,31	485,7	1006,51	-0,11	0,31	19,96	4,04	1,6	0	0,0
2000-12-07 10:30	89	32	100	0,0	20,33	0,11	485,7	1006,51	-0,31	0,11	19,96	3,84	1,4	0	0,0
2000-12-07 11:00	89	32	100	0,0	20,43	0,11	485,7	1006,51	-0,31	0,11	20,06	3,84	1,6	0	0,0
2000-12-07 11:30	89	32	100	0,0	20,43	0,11	485,7	1006,51	-0,31	0,11	20,06	3,84	0,0	0	0,0
2000-12-07 12:00	86	32	100	1,4	20,43	0,51	485,7	1006,51	0,09	0,51	20,06	4,24	1,4	0	0,0
2000-12-07 12:30	270	32	100	1,2	20,43	0,01	485,7	1006,51	-0,41	0,01	20,06	3,74	1,6	0	0,0
2000-12-07 13:00	193	32	100	1,4	20,53	0,01	485,7	1006,51	-0,41	0,01	20,16	3,74	1,6	0	0,0
2000-12-07 13:30	337	32	100	1,2	20,53	0,21	485,7	1005,51	-0,21	0,21	20,16	3,94	1,4	0	0,0
2000-12-07 14:00	309	32	100	2,0	20,53	-0,09	485,7	1005,51	-0,51	-0,09	20,16	3,64	2,2	0	0,0
2000-12-07 14:30	78	32	100	0,0	20,53	0,01	485,7	1005,51	-0,41	0,01	20,16	3,74	1,2	0	0,0
2000-12-07 15:00	78	32	100	0,0	20,53	0,01	485,7	1005,51	-0,41	0,01	20,16	3,74	1,4	0	0,0
2000-12-07 15:30	243	32	100	0,0	20,43	-0,49	485,7	1005,51	-0,90	-0,49	20,06	3,24	1,6	0	0,0
2000-12-07 16:00	311	32	100	1,4	20,43	-0,39	485,7	1004,51	-0,80	-0,39	20,06	3,34	2,2	0	0,0
2000-12-07 16:30	309	32	100	1,6	20,53	-0,29	485,7	1004,51	-0,70	-0,29	20,16	3,44	2,2	0	0,0
2000-12-07 17:00	193	32	100	2,0	20,63	-0,49	485,7	1004,51	-0,90	-0,49	20,26	3,24	3,0	0	0,0
2000-12-07 17:30	193	32	100	1,6	20,73	-0,79	485,7	1004,51	-1,20	-0,79	20,36	2,94	2,4	0	0,0
2000-12-07 18:00	193	32	100	1,4	20,73	-0,89	485,7	1004,51	-1,30	-0,89	20,36	2,84	2,4	0	0,0
2000-12-07 18:30	193	32	100	2,0	20,83	-0,89	485,7	1004,51	-1,30	-0,89	20,46	2,84	2,6	0	0,0
2000-12-07 19:00	193	32	100	1,2	20,83	-0,79	485,7	1004,51	-1,20	-0,79	20,46	2,94	2,4	0	0,0
2000-12-07 19:30	193	32	100	1,6	20,73	-0,49	485,7	1004,51	-0,90	-0,49	20,36	3,24	2,4	0	0,0
2000-12-07 20:00	193	32	100	1,4	20,63	-0,39	485,7	1003,51	-0,80	-0,39	20,26	3,34	2,0	0	0,0
2000-12-07 20:30	194	32	100	2,0	20,53	-0,09	485,7	1003,51	-0,51	-0,09	20,16	3,64	2,0	0	0,0
2000-12-07 21:00	194	32	100	1,6	20,53	0,11	485,7	1003,51	-0,31	0,11	20,16	3,84	1,8	0	0,0
2000-12-07 21:30	304	32	100	1,6	20,53	0,21	485,7	1003,51	-0,21	0,21	20,16	3,94	2,2	0	0,0
2000-12-07 22:00	9	32	100	1,6	20,53	0,41	485,7	1003,51	-0,01	0,41	20,16	4,14	2,6	0	0,0
2000-12-07 22:30	310	32	100	0,0	20,53	0,51	485,7	1003,51	0,09	0,51	20,16	4,24	2,8	0	0,0
2000-12-07 23:00	333	32	100	2,2	20,53	0,72	486,7	1003,51	0,29	0,72	20,16	4,44	2,8	1	1,0
2000-12-07 23:30	334	32	100	0,0	20,53	0,72	486,7	1003,51	0,29	0,72	20,16	4,44	2,0	1	1,0
2000-12-08 00:00	342	32	100	0,0	20,53	0,61	486,7	1003,51	0,19	0,61	20,16	4,34	0,0	0	0,0
2000-12-08 00:30	342	32	100	1,4	20,53	0,72	486,7	1003,51	0,29	0,72	20,16	4,44	1,6	0	0,0
2000-12-08 01:00	336	32	100	0,0	20,53	1,42	486,7	1003,51	0,99	1,42	20,16	5,15	2,0	0	0,0
2000-12-08 01:30	305	32	100	0,0	20,53	1,52	487,7	1003,51	1,09	1,52	20,16	5,25	1,8	1	1,0
2000-12-08 02:00	339	32	100	2,2	20,53	1,92	487,7	1003,51	1,49	1,92	20,16	5,65	2,2	1	1,0
2000-12-08 02:30	335	32	100	2,2	20,53	2,12	487,7	1003,51	1,69	2,12	20,16	5,85	2,2	0	1,0
2000-12-08 03:00	331	32	100	2,6	20,53	2,32	487,7	1003,51	1,89	0,64	20,16	6,05	2,6	0	1,0
2000-12-08 03:30	338	32	100	1,8	20,63	2,32	487,7	1003,51	1,89	2,32	20,26	6,05	3,1	0	1,0
2000-12-08 04:00	331	32	99	2,2	20,53	2,52	487,7	1003,51	1,94	2,52	20,16	6,16	2,6	0	1,0
2000-12-08 04:30	334	32	97	0,0	20,53	2,52	487,7	1003,51	1,65	2,52	20,16	5,99	1,6	0	1,0

Datum	Vindriktning	Luftfukt inne	Luftfukt ute	Vindhastighet	Temp inne	Temp ute	Regn året	Lufttryck	Daggpunkt	Kyleffekt	Vix inne	Vix ute	Vindby	Korr lufttryck	Regn/dygn
	°	Rh%	Rh%	m/s	°C	°C	mm	Mbar	°C	°C	°C	°C	m/s		mm
2000-12-08 05:00	315	32	97	1,8	20,53	1,72	487,7	1003,51	0,85	1,72	20,16	5,19	2,0	0	1,0
2000-12-08 05:30	343	32	98	0,0	20,53	1,52	487,7	1004,51	0,80	1,52	20,16	5,07	1,6	0	1,0
2000-12-08 06:00	331	32	99	0,0	20,53	1,42	487,7	1004,51	0,85	1,42	20,16	5,06	0,0	0	1,0
2000-12-08 06:30	346	32	100	2,4	20,53	1,42	487,7	1004,51	0,99	-0,31	20,16	5,15	2,6	0	1,0
2000-12-08 07:00	333	32	99	1,8	20,43	1,92	487,7	1004,51	1,35	1,92	20,06	5,56	2,0	0	1,0
2000-12-08 07:30	304	32	97	1,6	20,43	1,92	487,7	1004,51	1,05	1,92	20,06	5,39	2,6	0	1,0
2000-12-08 08:00	289	32	97	1,2	20,43	1,62	487,7	1005,51	0,76	1,62	20,06	5,09	2,0	0	1,0
2000-12-08 08:30	338	32	98	2,4	20,43	1,32	487,7	1005,51	0,60	-0,42	20,06	4,87	2,4	0	1,0
2000-12-08 09:00	341	32	97	1,6	20,43	1,02	487,7	1005,51	0,16	1,02	20,06	4,49	2,2	0	1,0
2000-12-08 09:30	330	32	97	1,4	20,43	0,92	487,7	1005,51	0,06	0,92	20,06	4,39	1,8	0	1,0
2000-12-08 10:00	329	32	97	0,0	20,43	0,61	487,7	1005,51	-0,24	0,61	20,06	4,09	1,4	0	1,0
2000-12-08 10:30	329	32	97	0,0	20,43	0,31	487,7	1005,51	-0,54	0,31	20,06	3,79	0,0	0	1,0
2000-12-08 11:00	329	32	98	0,0	20,43	0,31	487,7	1006,51	-0,39	0,31	20,06	3,87	0,0	0	1,0
2000-12-08 11:30	329	32	98	0,0	20,43	0,51	487,7	1005,51	-0,19	0,51	20,06	4,07	0,0	0	1,0
2000-12-08 12:00	329	32	99	0,0	20,43	0,51	487,7	1006,51	-0,05	0,51	20,06	4,16	0,0	0	1,0
2000-12-08 12:30	329	32	100	0,0	20,43	0,72	487,7	1005,51	0,29	0,72	20,06	4,44	0,0	0	1,0
2000-12-08 13:00	294	32	100	0,0	20,43	0,41	487,7	1006,51	-0,01	0,41	20,06	4,14	0,0	0	1,0
2000-12-08 13:30	294	32	100	0,0	20,33	0,31	487,7	1006,51	-0,11	0,31	19,96	4,04	0,0	0	1,0
2000-12-08 14:00	294	32	100	0,0	20,23	-0,09	487,7	1005,51	-0,51	-0,09	19,86	3,64	0,0	0	1,0
2000-12-08 14:30	294	32	100	0,0	20,13	-0,49	487,7	1005,51	-0,90	-0,49	19,76	3,24	0,0	0	1,0
2000-12-08 15:00	294	32	100	0,0	20,13	-0,79	487,7	1006,51	-1,20	-0,79	19,76	2,94	0,0	0	1,0
2000-12-08 15:30	294	32	100	0,0	20,03	0,92	487,7	1005,51	0,49	0,92	19,66	4,64	0,0	0	1,0
2000-12-08 16:00	294	32	97	0,0	20,03	0,92	487,7	1005,51	0,06	0,92	19,66	4,39	0,0	0	1,0
2000-12-08 16:30	294	32	97	0,0	19,93	0,31	487,7	1005,51	-0,54	0,31	19,56	3,79	0,0	0	1,0
2000-12-08 17:00	294	32	97	0,0	19,93	-0,19	487,7	1006,51	-1,03	-0,19	19,56	3,29	0,0	0	1,0
2000-12-08 17:30	294	32	97	0,0	19,93	-1,29	487,7	1006,51	-2,13	-1,29	19,56	2,18	0,0	0	1,0
2000-12-08 18:00	294	32	98	0,0	20,03	-1,39	487,7	1006,51	-2,08	-1,39	19,66	2,17	0,0	0	1,0
2000-12-08 18:30	294	32	99	0,0	20,13	-1,39	487,7	1006,51	-1,94	-1,39	19,76	2,26	0,0	0	1,0
2000-12-08 19:00	294	32	100	0,0	20,33	-0,99	487,7	1006,51	-1,40	-0,99	19,96	2,74	0,0	0	1,0
2000-12-08 19:30	294	32	100	0,0	20,43	-0,29	487,7	1006,51	-0,70	-0,29	20,06	3,44	0,0	0	1,0
2000-12-08 20:00	294	32	100	0,0	20,43	-0,09	487,7	1006,51	-0,51	-0,09	20,06	3,64	0,0	0	1,0
2000-12-08 20:30	294	32	100	0,0	20,33	0,11	487,7	1006,51	-0,31	0,11	19,96	3,84	0,0	0	1,0
2000-12-08 21:00	294	32	100	0,0	20,23	0,11	487,7	1005,51	-0,31	0,11	19,86	3,84	0,0	0	1,0
2000-12-08 21:30	294	32	100	0,0	20,13	0,31	487,7	1006,51	-0,11	0,31	19,76	4,04	0,0	0	1,0
2000-12-08 22:00	294	32	100	0,0	20,03	0,01	487,7	1006,51	-0,41	0,01	19,66	3,74	0,0	0	1,0
2000-12-08 22:30	294	32	100	0,0	20,03	-0,09	487,7	1006,51	-0,51	-0,09	19,66	3,64	0,0	0	1,0
2000-12-08 23:00	294	32	100	0,0	20,13	0,11	487,7	1006,51	-0,31	0,11	19,76	3,84	0,0	0	1,0
2000-12-08 23:30	294	32	100	0,0	20,23	0,11	487,7	1005,51	-0,31	0,11	19,86	3,84	0,0	0	1,0
2000-12-09 00:00	294	32	100	0,0	20,33	0,11	487,7	1005,51	-0,31	0,11	19,96	3,84	0,0	0	0,0
2000-12-09 00:30	295	32	100	0,0	20,43	0,21	487,7	1005,51	-0,21	0,21	20,06	3,94	0,0	0	0,0
2000-12-09 01:00	295	32	100	0,0	20,43	0,21	487,7	1005,51	-0,21	0,21	20,06	3,94	0,0	0	0,0
2000-12-09 01:30	295	32	100	0,0	20,33	0,11	487,7	1005,51	-0,31	0,11	19,96	3,84	0,0	0	0,0
2000-12-09 02:00	295	32	100	0,0	20,23	0,11	487,7	1005,51	-0,31	0,11	19,86	3,84	0,0	0	0,0
2000-12-09 02:30	296	32	100	0,0	20,13	0,11	487,7	1005,51	-0,31	0,11	19,76	3,84	0,0	0	0,0
2000-12-09 03:00	296	32	100	0,0	20,23	0,11	487,7	1005,51	-0,31	0,11	19,86	3,84	0,0	0	0,0
2000-12-09 03:30	296	32	100	0,0	20,43	-0,09	487,7	1004,51	-0,51	-0,09	20,06	3,64	0,0	0	0,0

Datum	Vindriktning	Luftfukt inne	Luftfukt ute	Vindhastighet	Temp inne	Temp ute	Regn året	Lufttryck	Daggpunkt	Kyleffekt	Vix inne	Vix ute	Vindby	Korr lufttryck	Regn/dygn
	°	Rh%	Rh%	m/s	°C	°C	mm	Mbar	°C	°C	°C	°C	m/s		mm
2000-12-09 04:00	296	32	100	0,0	20,53	-0,19	487,7	1004,51	-0,60	-0,19	20,16	3,54	0,0	0	0,0
2000-12-09 04:30	296	32	100	0,0	20,53	-0,19	487,7	1004,51	-0,60	-0,19	20,16	3,54	0,0	0	0,0
2000-12-09 05:00	296	32	100	0,0	20,53	0,01	487,7	1004,51	-0,41	0,01	20,16	3,74	0,0	0	0,0
2000-12-09 05:30	296	32	100	0,0	20,33	0,11	487,7	1004,51	-0,31	0,11	19,96	3,84	0,0	0	0,0
2000-12-09 06:00	296	32	100	0,0	20,23	0,01	487,7	1004,51	-0,41	0,01	19,86	3,74	0,0	0	0,0
2000-12-09 06:30	296	32	100	0,0	20,33	0,01	487,7	1004,51	-0,41	0,01	19,96	3,74	0,0	0	0,0
2000-12-09 07:00	296	32	100	0,0	20,43	0,01	487,7	1004,51	-0,41	0,01	20,06	3,74	0,0	0	0,0
2000-12-09 07:30	296	32	100	0,0	20,63	0,01	487,7	1004,51	-0,41	0,01	20,26	3,74	0,0	0	0,0
2000-12-09 08:00	297	32	100	0,0	20,73	0,11	487,7	1004,51	-0,31	0,11	20,36	3,84	0,0	0	0,0
2000-12-09 08:30	297	32	100	0,0	20,63	0,11	487,7	1004,51	-0,31	0,11	20,26	3,84	0,0	0	0,0
2000-12-09 09:00	297	32	100	0,0	20,53	0,11	487,7	1004,51	-0,31	0,11	20,16	3,84	0,0	0	0,0
2000-12-09 09:30	297	32	100	0,0	20,33	0,11	487,7	1004,51	-0,31	0,11	19,96	3,84	0,0	0	0,0
2000-12-09 10:00	297	32	100	0,0	20,33	0,11	487,7	1004,51	-0,31	0,11	19,96	3,84	0,0	0	0,0
2000-12-09 10:30	298	32	100	0,0	20,33	0,01	488,7	1004,51	-0,41	0,01	19,96	3,74	0,0	1	1,0
2000-12-09 11:00	298	32	99	0,0	20,53	0,01	488,7	1004,51	-0,55	0,01	20,16	3,66	0,0	1	1,0
2000-12-09 11:30	298	32	99	0,0	20,63	0,01	488,7	1004,51	-0,55	0,01	20,26	3,66	0,0	0	1,0
2000-12-09 12:00	298	32	98	0,0	20,73	-0,09	488,7	1004,51	-0,79	-0,09	20,36	3,47	0,0	0	1,0
2000-12-09 12:30	298	32	98	0,0	20,63	-0,19	488,7	1004,51	-0,89	-0,19	20,26	3,37	0,0	0	1,0
2000-12-09 13:00	298	32	98	0,0	20,53	-0,39	488,7	1003,51	-1,09	-0,39	20,16	3,17	0,0	0	1,0
2000-12-09 13:30	298	32	98	0,0	20,33	-0,39	488,7	1003,51	-1,09	-0,39	19,96	3,17	0,0	0	1,0
2000-12-09 14:00	298	32	98	0,0	20,33	-0,49	488,7	1003,51	-1,19	-0,49	19,96	3,07	0,0	0	1,0
2000-12-09 14:30	298	32	99	0,0	20,33	-0,79	488,7	1003,51	-1,34	-0,79	19,96	2,86	0,0	0	1,0
2000-12-09 15:00	298	32	99	0,0	20,53	-0,89	488,7	1003,51	-1,44	-0,89	20,16	2,76	0,0	0	1,0
2000-12-09 15:30	298	32	99	0,0	20,73	-0,89	488,7	1003,51	-1,44	-0,89	20,36	2,76	0,0	0	1,0
2000-12-09 16:00	298	32	99	0,0	20,83	-0,99	488,7	1003,51	-1,54	-0,99	20,46	2,66	0,0	0	1,0
2000-12-09 16:30	298	32	99	0,0	20,73	-1,09	488,7	1003,51	-1,64	-1,09	20,36	2,56	0,0	0	1,0
2000-12-09 17:00	298	32	99	0,0	20,53	-1,19	488,7	1002,51	-1,74	-1,19	20,16	2,46	0,0	0	1,0
2000-12-09 17:30	298	32	99	0,0	20,33	-1,19	488,7	1002,51	-1,74	-1,19	19,96	2,46	0,0	0	1,0
2000-12-09 18:00	298	32	98	0,0	20,23	-1,19	488,7	1002,51	-1,89	-1,19	19,86	2,37	0,0	0	1,0
2000-12-09 18:30	298	32	98	0,0	20,33	-1,19	488,7	1002,51	-1,89	-1,19	19,96	2,37	0,0	0	1,0
2000-12-09 19:00	298	32	99	0,0	20,53	-1,09	488,7	1002,51	-1,64	-1,09	20,16	2,56	0,0	0	1,0
2000-12-09 19:30	298	32	100	0,0	20,63	-1,09	488,7	1002,51	-1,50	-1,09	20,26	2,64	0,0	0	1,0
2000-12-09 20:00	298	32	100	0,0	20,63	-1,09	489,7	1002,51	-1,50	-1,09	20,26	2,64	0,0	1	2,0
2000-12-09 20:30	298	32	100	0,0	20,53	-0,99	489,7	1001,51	-1,40	-0,99	20,16	2,74	0,0	1	2,0
2000-12-09 21:00	298	32	100	0,0	20,33	-0,99	489,7	1001,51	-1,40	-0,99	19,96	2,74	0,0	0	2,0
2000-12-09 21:30	298	32	100	0,0	20,23	-0,89	489,7	1001,51	-1,30	-0,89	19,86	2,84	0,0	0	2,0
2000-12-09 22:00	298	32	100	0,0	20,33	-0,89	489,7	1001,51	-1,30	-0,89	19,96	2,84	0,0	0	2,0
2000-12-09 22:30	298	32	100	0,0	20,43	-0,79	489,7	1000,51	-1,20	-0,79	20,06	2,94	0,0	0	2,0
2000-12-09 23:00	298	32	100	0,0	20,53	-0,79	489,7	1000,51	-1,20	-0,79	20,16	2,94	0,0	0	2,0
2000-12-09 23:30	298	32	100	0,0	20,53	-0,69	489,7	1000,51	-1,10	-0,69	20,16	3,04	0,0	0	2,0
2000-12-10 00:00	298	32	100	0,0	20,53	-0,69	489,7	1000,51	-1,10	-0,69	20,16	3,04	0,0	0	0,0
2000-12-10 00:30	298	32	100	0,0	20,33	-0,59	489,7	1000,51	-1,00	-0,59	19,96	3,14	0,0	0	0,0
2000-12-10 01:00	298	32	100	0,0	20,23	-0,49	489,7	1000,51	-0,90	-0,49	19,86	3,24	0,0	0	0,0
2000-12-10 01:30	298	32	100	0,0	20,23	-0,39	489,7	1000,51	-0,80	-0,39	19,86	3,34	0,0	0	0,0
2000-12-10 02:00	298	32	100	0,0	20,43	-0,19	489,7	999,51	-0,60	-0,19	20,06	3,54	0,0	0	0,0
2000-12-10 02:30	298	32	100	0,0	20,53	-0,09	489,7	999,51	-0,51	-0,09	20,16	3,64	0,0	0	0,0

Datum	Vindriktning °	Luftfukt inne Rh%	Luftfukt ute Rh%	Vindhastighet m/s	Temp inne °C	Temp ute °C	Regn året mm	Lufttryck Mbar	Daggpunkt °C	Kyleffekt °C	Vix inne °C	Vix ute °C	Vindby m/s	Korr lufttryck	Regn/dygn mm
2000-12-10 03:00	298	32	100	0,0	20,63	0,01	489,7	999,51	-0,41	0,01	20,26	3,74	0,0	0	0,0
2000-12-10 03:30	298	32	100	0,0	20,53	0,01	489,7	999,51	-0,41	0,01	20,16	3,74	0,0	0	0,0
2000-12-10 04:00	298	32	100	0,0	20,43	0,01	489,7	998,51	-0,41	0,01	20,06	3,74	0,0	0	0,0
2000-12-10 04:30	298	32	100	0,0	20,33	0,01	489,7	998,51	-0,41	0,01	19,96	3,74	0,0	0	0,0
2000-12-10 05:00	298	32	100	0,0	20,23	-0,19	489,7	998,51	-0,60	-0,19	19,86	3,54	0,0	0	0,0
2000-12-10 05:30	298	32	100	0,0	20,23	-0,29	489,7	998,51	-0,70	-0,29	19,86	3,44	0,0	0	0,0
2000-12-10 06:00	298	32	100	0,0	20,43	-0,09	489,7	998,51	-0,51	-0,09	20,06	3,64	0,0	0	0,0
2000-12-10 06:30	298	32	100	0,0	20,53	-0,19	489,7	998,51	-0,60	-0,19	20,16	3,54	0,0	0	0,0
2000-12-10 07:00	298	32	100	0,0	20,53	-0,29	489,7	998,51	-0,70	-0,29	20,16	3,44	0,0	0	0,0
2000-12-10 07:30	298	32	100	0,0	20,53	-0,19	489,7	997,50	-0,60	-0,19	20,16	3,54	0,0	0	0,0
2000-12-10 08:00	298	32	100	0,0	20,43	-0,29	489,7	998,51	-0,70	-0,29	20,06	3,44	0,0	0	0,0
2000-12-10 08:30	298	32	100	0,0	20,23	-0,19	489,7	998,51	-0,60	-0,19	19,86	3,54	0,0	0	0,0
2000-12-10 09:00	298	32	100	0,0	20,23	-0,09	489,7	998,51	-0,51	-0,09	19,86	3,64	0,0	0	0,0
2000-12-10 09:30	298	32	100	0,0	20,33	-0,09	489,7	998,51	-0,51	-0,09	19,96	3,64	0,0	0	0,0
2000-12-10 10:00	75	32	100	0,0	20,43	0,01	489,7	998,51	-0,41	0,01	20,06	3,74	0,0	0	0,0
2000-12-10 10:30	289	32	100	0,0	20,63	0,11	489,7	997,50	-0,31	0,11	20,26	3,84	0,0	0	0,0
2000-12-10 11:00	61	32	100	0,0	20,83	0,21	489,7	997,50	-0,21	0,21	20,46	3,94	0,0	0	0,0
2000-12-10 11:30	61	32	100	0,0	20,93	0,31	489,7	997,50	-0,11	0,31	20,56	4,04	0,0	0	0,0
2000-12-10 12:00	93	32	100	0,0	20,83	0,41	489,7	997,50	-0,01	0,41	20,46	4,14	1,2	0	0,0
2000-12-10 12:30	93	32	100	0,0	20,63	0,41	489,7	997,50	-0,01	0,41	20,26	4,14	0,0	0	0,0
2000-12-10 13:00	93	32	100	0,0	20,53	0,31	489,7	997,50	-0,11	0,31	20,16	4,04	1,4	0	0,0
2000-12-10 13:30	93	32	100	0,0	20,43	0,31	489,7	997,50	-0,11	0,31	20,06	4,04	0,0	0	0,0
2000-12-10 14:00	85	32	100	0,0	20,43	0,21	489,7	997,50	-0,21	0,21	20,06	3,94	0,0	0	0,0
2000-12-10 14:30	85	32	100	0,0	20,63	0,21	489,7	997,50	-0,21	0,21	20,26	3,94	0,0	0	0,0
2000-12-10 15:00	85	32	100	0,0	20,73	0,21	489,7	997,50	-0,21	0,21	20,36	3,94	0,0	0	0,0
2000-12-10 15:30	85	32	100	0,0	20,73	0,11	489,7	997,50	-0,31	0,11	20,36	3,84	0,0	0	0,0
2000-12-10 16:00	85	32	100	0,0	20,73	0,11	489,7	997,50	-0,31	0,11	20,36	3,84	1,2	0	0,0
2000-12-10 16:30	85	32	100	0,0	20,63	-0,09	489,7	997,50	-0,51	-0,09	20,26	3,64	0,0	0	0,0
2000-12-10 17:00	85	32	100	0,0	20,53	-0,19	489,7	997,50	-0,60	-0,19	20,16	3,54	1,4	0	0,0
2000-12-10 17:30	85	32	100	2,4	20,43	-0,39	489,7	997,50	-0,80	-2,21	20,06	3,34	2,4	0	0,0
2000-12-10 18:00	78	32	100	0,0	20,43	-0,79	489,7	997,50	-1,20	-0,79	20,06	2,94	0,0	0	0,0
2000-12-10 18:30	79	32	100	0,0	20,33	-0,99	489,7	997,50	-1,40	-0,99	19,96	2,74	0,0	0	0,0
2000-12-10 19:00	79	32	100	0,0	20,23	-0,89	489,7	997,50	-1,30	-0,89	19,86	2,84	0,0	0	0,0
2000-12-10 19:30	79	32	100	0,0	20,23	-1,09	489,7	997,50	-1,50	-1,09	19,86	2,64	0,0	0	0,0
2000-12-10 20:00	79	32	100	0,0	20,33	-1,09	489,7	997,50	-1,50	-1,09	19,96	2,64	0,0	0	0,0
2000-12-10 20:30	79	32	100	0,0	20,43	-1,19	489,7	997,50	-1,60	-1,19	20,06	2,54	0,0	0	0,0
2000-12-10 21:00	79	32	100	0,0	20,43	-1,79	489,7	997,50	-2,20	-1,79	20,06	1,94	0,0	0	0,0
2000-12-10 21:30	79	32	100	0,0	20,43	-1,89	489,7	997,50	-2,30	-1,89	20,06	1,84	0,0	0	0,0
2000-12-10 22:00	79	32	100	0,0	20,33	-2,19	489,7	997,50	-2,60	-2,19	19,96	1,54	0,0	0	0,0
2000-12-10 22:30	79	32	100	0,0	20,23	-2,49	489,7	997,50	-2,90	-2,49	19,86	1,24	0,0	0	0,0
2000-12-10 23:00	79	32	100	0,0	20,13	-2,59	489,7	997,50	-3,00	-2,59	19,76	1,14	0,0	0	0,0
2000-12-10 23:30	312	32	100	0,0	20,03	-2,69	489,7	997,50	-3,10	-2,69	19,66	1,04	0,0	0	0,0
2000-12-11 00:00	312	32	100	0,0	20,13	-2,69	489,7	998,51	-3,10	-2,69	19,76	1,04	0,0	0	0,0
2000-12-11 00:30	312	32	100	0,0	20,23	-2,79	489,7	998,51	-3,20	-2,79	19,86	0,94	0,0	0	0,0
2000-12-11 01:00	312	32	100	0,0	20,43	-2,79	489,7	997,50	-3,20	-2,79	20,06	0,94	0,0	0	0,0
2000-12-11 01:30	321	32	100	0,0	20,43	-2,99	489,7	997,50	-3,40	-2,99	20,06	0,74	0,0	0	0,0

Datum	Vindriktning °	Luftfukt inne Rh%	Luftfukt ute Rh%	Vindhastighet m/s	Temp inne °C	Temp ute °C	Regn året mm	Lufttryck Mbar	Daggpunkt °C	Kyleffekt °C	Vix inne °C	Vix ute °C	Vindby m/s	Korr lufttryck	Regn/dygn mm
2000-12-11 02:00	321	32	100	0,0	20,33	-2,89	489,7	997,50	-3,30	-2,89	19,96	0,84	0,0	0	0,0
2000-12-11 02:30	184	32	100	0,0	20,23	-3,19	489,7	997,50	-3,60	-3,19	19,86	0,54	0,0	0	0,0
2000-12-11 03:00	184	32	100	0,0	20,13	-3,29	489,7	997,50	-3,70	-3,29	19,76	0,44	1,2	0	0,0
2000-12-11 03:30	184	32	100	0,0	20,13	-3,29	489,7	997,50	-3,70	-3,29	19,76	0,44	0,0	0	0,0
2000-12-11 04:00	184	32	100	1,2	20,23	-3,39	489,7	997,50	-3,80	-3,39	19,86	0,34	1,6	0	0,0
2000-12-11 04:30	183	32	100	0,0	20,43	-3,49	489,7	997,50	-3,90	-3,49	20,06	0,24	0,0	0	0,0
2000-12-11 05:00	183	32	100	0,0	20,43	-3,59	489,7	997,50	-4,00	-3,59	20,06	0,14	0,0	0	0,0
2000-12-11 05:30	183	32	100	0,0	20,43	-3,59	489,7	997,50	-4,00	-3,59	20,06	0,14	0,0	0	0,0
2000-12-11 06:00	183	32	100	0,0	20,23	-3,69	489,7	997,50	-4,10	-3,69	19,86	0,04	0,0	0	0,0
2000-12-11 06:30	184	32	100	0,0	20,13	-3,99	489,7	997,50	-4,40	-3,99	19,76	-0,26	1,4	0	0,0
2000-12-11 07:00	183	32	100	0,0	20,13	-4,09	489,7	996,50	-4,50	-4,09	19,76	-0,36	0,0	0	0,0
2000-12-11 07:30	183	32	100	0,0	20,23	-4,09	489,7	996,50	-4,50	-4,09	19,86	-0,36	0,0	0	0,0
2000-12-11 08:00	183	32	100	0,0	20,33	-4,09	489,7	996,50	-4,50	-4,09	19,96	-0,36	0,0	0	0,0
2000-12-11 08:30	184	32	100	0,0	20,43	-4,39	489,7	996,50	-4,79	-4,39	20,06	-0,66	0,0	0	0,0
2000-12-11 09:00	183	32	100	0,0	20,43	-4,29	489,7	996,50	-4,69	-4,29	20,06	-0,56	0,0	0	0,0
2000-12-11 09:30	183	32	100	0,0	20,33	-4,09	489,7	996,50	-4,50	-4,09	19,96	-0,36	0,0	0	0,0
2000-12-11 10:00	184	32	100	0,0	20,23	-3,79	489,7	996,50	-4,20	-3,79	19,86	-0,06	0,0	0	0,0
2000-12-11 10:30	183	32	100	0,0	20,13	-3,19	489,7	996,50	-3,60	-3,19	19,76	0,54	1,2	0	0,0
2000-12-11 11:00	184	32	100	0,0	20,13	-2,39	489,7	996,50	-2,80	-2,39	19,76	1,34	0,0	0	0,0
2000-12-11 11:30	184	32	100	0,0	20,23	-2,19	489,7	996,50	-2,60	-2,19	19,86	1,54	1,2	0	0,0
2000-12-11 12:00	183	32	100	0,0	20,43	-1,69	489,7	995,50	-2,10	-1,69	20,06	2,04	1,4	0	0,0
2000-12-11 12:30	184	32	100	0,0	20,43	-1,39	489,7	995,50	-1,80	-1,39	20,06	2,34	0,0	0	0,0
2000-12-11 13:00	183	32	100	0,0	20,33	-1,09	489,7	995,50	-1,50	-1,09	19,96	2,64	0,0	0	0,0
2000-12-11 13:30	183	32	100	0,0	20,23	-0,99	489,7	995,50	-1,40	-0,99	19,86	2,74	0,0	0	0,0
2000-12-11 14:00	181	32	100	0,0	20,13	-1,09	489,7	995,50	-1,50	-1,09	19,76	2,64	0,0	0	0,0
2000-12-11 14:30	238	32	100	0,0	20,13	-1,09	489,7	995,50	-1,50	-1,09	19,76	2,64	0,0	0	0,0
2000-12-11 15:00	238	32	100	0,0	20,23	-1,09	489,7	995,50	-1,50	-1,09	19,86	2,64	0,0	0	0,0
2000-12-11 15:30	238	32	100	0,0	20,33	-1,39	489,7	995,50	-1,80	-1,39	19,96	2,34	0,0	0	0,0
2000-12-11 16:00	238	32	100	0,0	20,53	-1,19	489,7	995,50	-1,60	-1,19	20,16	2,54	0,0	0	0,0
2000-12-11 16:30	182	32	100	0,0	20,53	-0,89	489,7	995,50	-1,30	-0,89	20,16	2,84	0,0	0	0,0
2000-12-11 17:00	182	32	100	0,0	20,43	-1,99	489,7	995,50	-2,40	-1,99	20,06	1,74	0,0	0	0,0
2000-12-11 17:30	182	32	100	0,0	20,23	-1,89	489,7	995,50	-2,30	-1,89	19,86	1,84	0,0	0	0,0
2000-12-11 18:00	182	32	100	0,0	20,13	-1,89	489,7	995,50	-2,30	-1,89	19,76	1,84	0,0	0	0,0
2000-12-11 18:30	182	32	100	0,0	20,13	-2,19	489,7	996,50	-2,60	-2,19	19,76	1,54	0,0	0	0,0
2000-12-11 19:00	182	32	100	0,0	20,23	-2,19	489,7	996,50	-2,60	-2,19	19,86	1,54	0,0	0	0,0
2000-12-11 19:30	182	32	100	0,0	20,33	-2,49	489,7	996,50	-2,90	-2,49	19,96	1,24	0,0	0	0,0
2000-12-11 20:00	182	32	100	0,0	20,43	-2,69	489,7	996,50	-3,10	-2,69	20,06	1,04	0,0	0	0,0
2000-12-11 20:30	182	32	100	0,0	20,33	-2,59	489,7	996,50	-3,00	-2,59	19,96	1,14	0,0	0	0,0
2000-12-11 21:00	182	32	100	0,0	20,23	-2,39	489,7	996,50	-2,80	-2,39	19,86	1,34	0,0	0	0,0
2000-12-11 21:30	182	32	100	0,0	20,13	-2,49	489,7	996,50	-2,90	-2,49	19,76	1,24	0,0	0	0,0
2000-12-11 22:00	182	32	100	0,0	20,03	-2,39	489,7	996,50	-2,80	-2,39	19,66	1,34	0,0	0	0,0
2000-12-11 22:30	182	32	100	0,0	20,03	-2,19	489,7	996,50	-2,60	-2,19	19,66	1,54	0,0	0	0,0
2000-12-11 23:00	182	32	100	0,0	20,13	-2,69	489,7	996,50	-3,10	-2,69	19,76	1,04	0,0	0	0,0
2000-12-11 23:30	182	32	100	0,0	20,23	-3,29	489,7	996,50	-3,70	-3,29	19,86	0,44	0,0	0	0,0
2000-12-12 00:00	182	32	100	0,0	20,23	-3,79	489,7	996,50	-4,20	-3,79	19,86	-0,06	0,0	0	0,0
2000-12-12 00:30	182	32	100	0,0	20,23	-3,79	489,7	996,50	-4,20	-3,79	19,86	-0,06	0,0	0	0,0

Datum	Vindriktning °	Luftfukt inne Rh%	Luftfukt ute Rh%	Vindhastighet m/s	Temp inne °C	Temp ute °C	Regn året mm	Lufttryck Mbar	Daggpunkt °C	Kyleffekt °C	Vix inne °C	Vix ute °C	Vindby m/s	Korr lufttryck	Regn/dygn mm
2000-12-12 01:00	182	32	100	0,0	20,13	-3,89	489,7	996,50	-4,30	-3,89	19,76	-0,16	0,0	0	0,0
2000-12-12 01:30	182	32	100	0,0	20,03	-4,29	489,7	997,50	-4,69	-4,29	19,66	-0,56	0,0	0	0,0
2000-12-12 02:00	182	32	99	0,0	20,03	-4,59	489,7	997,50	-5,13	-4,59	19,66	-0,95	0,0	0	0,0
2000-12-12 02:30	182	32	97	0,0	20,23	-4,89	489,7	997,50	-5,71	-4,89	19,86	-1,42	0,0	0	0,0
2000-12-12 03:00	182	32	97	0,0	20,33	-4,69	489,7	997,50	-5,51	-4,69	19,96	-1,22	0,0	0	0,0
2000-12-12 03:30	182	32	97	0,0	20,43	-4,49	489,7	997,50	-5,31	-4,49	20,06	-1,02	1,2	0	0,0
2000-12-12 04:00	182	31	97	0,0	20,33	-4,49	489,7	998,51	-5,31	-4,49	19,92	-1,02	0,0	0	0,0
2000-12-12 04:30	182	31	98	0,0	20,23	-3,99	489,7	998,51	-4,67	-3,99	19,82	-0,43	0,0	0	0,0
2000-12-12 05:00	182	31	99	0,0	20,03	-3,99	489,7	998,51	-4,53	-3,99	19,62	-0,35	0,0	0	0,0
2000-12-12 05:30	182	31	99	0,0	20,03	-4,39	489,7	998,51	-4,93	-4,39	19,62	-0,75	0,0	0	0,0
2000-12-12 06:00	182	31	99	0,0	20,13	-4,19	489,7	998,51	-4,73	-4,19	19,72	-0,55	0,0	0	0,0
2000-12-12 06:30	182	31	99	0,0	20,33	-3,99	489,7	998,51	-4,53	-3,99	19,92	-0,35	0,0	0	0,0
2000-12-12 07:00	182	31	99	0,0	20,43	-3,89	489,7	998,51	-4,43	-3,89	20,02	-0,25	0,0	0	0,0
2000-12-12 07:30	182	31	100	0,0	20,33	-4,09	489,7	999,51	-4,50	-4,09	19,92	-0,36	0,0	0	0,0
2000-12-12 08:00	182	31	100	0,0	20,23	-4,09	489,7	999,51	-4,50	-4,09	19,82	-0,36	0,0	0	0,0
2000-12-12 08:30	182	31	100	0,0	20,13	-4,09	489,7	1000,51	-4,50	-4,09	19,72	-0,36	1,2	0	0,0
2000-12-12 09:00	182	31	100	0,0	20,03	-3,69	489,7	1000,51	-4,10	-3,69	19,62	0,04	0,0	0	0,0
2000-12-12 09:30	182	31	100	0,0	20,13	-2,99	489,7	1000,51	-3,40	-2,99	19,72	0,74	0,0	0	0,0
2000-12-12 10:00	182	31	100	0,0	20,33	-2,69	489,7	1000,51	-3,10	-2,69	19,92	1,04	1,2	0	0,0
2000-12-12 10:30	182	31	100	0,0	20,43	-2,09	489,7	1001,51	-2,50	-2,09	20,02	1,64	1,2	0	0,0
2000-12-12 11:00	182	31	100	0,0	20,33	-1,59	489,7	1001,51	-2,00	-1,59	19,92	2,14	0,0	0	0,0
2000-12-12 11:30	182	31	100	0,0	20,33	-1,49	489,7	1001,51	-1,90	-1,49	19,92	2,24	0,0	0	0,0
2000-12-12 12:00	182	31	100	0,0	20,13	-1,19	489,7	1002,51	-1,60	-1,19	19,72	2,54	1,2	0	0,0
2000-12-12 12:30	182	31	100	0,0	20,03	-1,49	489,7	1002,51	-1,90	-1,49	19,62	2,24	0,0	0	0,0
2000-12-12 13:00	182	31	100	0,0	19,93	-1,69	489,7	1002,51	-2,10	-1,69	19,52	2,04	0,0	0	0,0
2000-12-12 13:30	182	31	100	0,0	19,83	-1,19	489,7	1002,51	-1,60	-1,19	19,42	2,54	0,0	0	0,0
2000-12-12 14:00	182	31	100	0,0	19,73	-0,39	489,7	1002,51	-0,80	-0,39	19,32	3,34	0,0	0	0,0
2000-12-12 14:30	182	31	100	0,0	19,83	-0,59	489,7	1002,51	-1,00	-0,59	19,42	3,14	0,0	0	0,0
2000-12-12 15:00	182	31	100	0,0	20,03	-1,39	489,7	1002,51	-1,80	-1,39	19,62	2,34	0,0	0	0,0
2000-12-12 15:30	182	31	99	0,0	20,23	-2,49	489,7	1002,51	-3,04	-2,49	19,82	1,16	0,0	0	0,0
2000-12-12 16:00	182	32	100	0,0	20,33	-1,89	489,7	1002,51	-2,30	-1,89	19,96	1,84	1,2	0	0,0
2000-12-12 16:30	182	32	100	0,0	20,43	-1,79	489,7	1002,51	-2,20	-1,79	20,06	1,94	1,2	0	0,0
2000-12-12 17:00	182	31	100	0,0	20,43	-1,29	489,7	1002,51	-1,70	-1,29	20,02	2,44	0,0	0	0,0
2000-12-12 17:30	182	31	97	0,0	20,33	-1,89	489,7	1002,51	-2,72	-1,89	19,92	1,58	0,0	0	0,0
2000-12-12 18:00	182	31	97	0,0	20,23	-2,09	489,7	1002,51	-2,92	-2,09	19,82	1,38	0,0	0	0,0
2000-12-12 18:30	182	31	97	0,0	20,13	-1,99	489,7	1002,51	-2,82	-1,99	19,72	1,48	0,0	0	0,0
2000-12-12 19:00	182	31	97	1,4	20,13	-1,99	489,7	1002,51	-2,82	-1,99	19,72	1,48	1,6	0	0,0
2000-12-12 19:30	182	31	94	1,8	20,13	-2,09	489,7	1001,51	-3,36	-2,09	19,72	1,13	2,2	0	0,0
2000-12-12 20:00	182	31	91	1,8	20,13	-2,09	489,7	1001,51	-3,81	-2,09	19,72	0,89	2,0	0	0,0
2000-12-12 20:30	182	31	93	2,6	20,23	-2,19	489,7	1001,51	-3,61	-4,11	19,82	0,95	2,6	0	0,0
2000-12-12 21:00	182	31	93	1,6	20,23	-2,19	489,7	1001,51	-3,61	-2,19	19,82	0,95	2,6	0	0,0
2000-12-12 21:30	182	31	93	1,4	20,33	-2,09	489,7	1000,51	-3,51	-2,09	19,92	1,05	2,2	0	0,0
2000-12-12 22:00	182	31	93	1,2	20,33	-1,89	489,7	1000,51	-3,31	-1,89	19,92	1,25	2,6	0	0,0
2000-12-12 22:30	182	31	93	1,6	20,23	-2,09	489,7	1000,51	-3,51	-2,09	19,82	1,05	2,4	0	0,0
2000-12-12 23:00	182	31	93	1,6	20,13	-2,39	489,7	1000,51	-3,80	-2,39	19,72	0,75	2,4	0	0,0
2000-12-12 23:30	182	31	94	1,2	20,03	-2,29	489,7	1000,51	-3,56	-2,29	19,62	0,93	2,0	0	0,0

Datum	Vindriktning °	Luftfukt inne Rh%	Luftfukt ute Rh%	Vindhastighet m/s	Temp inne °C	Temp ute °C	Regn året mm	Lufttryck Mbar	Daggpunkt °C	Kyleffekt °C	Vix inne °C	Vix ute °C	Vindby m/s	Korr lufttryck	Regn/dygn mm
2000-12-13 00:00	182	31	94	1,8	20,03	-1,99	489,7	999,51	-3,26	-1,99	19,62	1,23	2,0	0	0,0
2000-12-13 00:30	182	31	95	1,4	20,03	-2,19	489,7	999,51	-3,31	-2,19	19,62	1,11	2,0	0	0,0
2000-12-13 01:00	182	31	95	1,4	20,13	-1,99	489,7	999,51	-3,11	-1,99	19,72	1,31	2,0	0	0,0
2000-12-13 01:30	182	31	95	1,2	20,23	-2,29	489,7	999,51	-3,41	-2,29	19,82	1,01	2,2	0	0,0
2000-12-13 02:00	182	31	96	1,4	20,33	-2,19	489,7	999,51	-3,17	-2,19	19,92	1,20	2,2	0	0,0
2000-12-13 02:30	182	31	97	1,4	20,43	-2,19	489,7	998,51	-3,02	-2,19	20,02	1,28	2,4	0	0,0
2000-12-13 03:00	182	31	98	1,6	20,53	-2,39	489,7	998,51	-3,08	-2,39	20,12	1,17	1,8	0	0,0
2000-12-13 03:30	182	31	99	1,4	20,53	-2,39	489,7	998,51	-2,94	-2,39	20,12	1,26	1,8	0	0,0
2000-12-13 04:00	182	31	100	1,6	20,43	-2,19	489,7	998,51	-2,60	-2,19	20,02	1,54	2,0	0	0,0
2000-12-13 04:30	182	31	100	1,8	20,33	-2,19	489,7	997,50	-2,60	-2,19	19,92	1,54	2,0	0	0,0
2000-12-13 05:00	182	31	100	2,2	20,23	-2,19	489,7	997,50	-2,60	-2,19	19,82	1,54	2,6	0	0,0
2000-12-13 05:30	182	31	100	2,2	20,23	-1,79	489,7	997,50	-2,20	-1,79	19,82	1,94	2,4	0	0,0
2000-12-13 06:00	182	31	100	2,0	20,23	-1,49	489,7	996,50	-1,90	-1,49	19,82	2,24	2,6	0	0,0
2000-12-13 06:30	182	31	100	1,6	20,23	-1,39	489,7	996,50	-1,80	-1,39	19,82	2,34	2,0	0	0,0
2000-12-13 07:00	182	31	100	1,8	20,43	-0,99	489,7	996,50	-1,40	-0,99	20,02	2,74	2,4	0	0,0
2000-12-13 07:30	182	31	100	1,8	20,53	-0,79	489,7	995,50	-1,20	-0,79	20,12	2,94	2,2	0	0,0
2000-12-13 08:00	182	31	100	1,4	20,53	-0,49	489,7	995,50	-0,90	-0,49	20,12	3,24	2,8	0	0,0
2000-12-13 08:30	182	31	100	2,2	20,53	-0,19	489,7	995,50	-0,60	-0,19	20,12	3,54	3,5	0	0,0
2000-12-13 09:00	182	31	100	2,0	20,43	0,01	489,7	994,50	-0,41	0,01	20,02	3,74	3,1	0	0,0
2000-12-13 09:30	182	31	100	2,0	20,33	0,21	489,7	994,50	-0,21	0,21	19,92	3,94	2,8	0	0,0
2000-12-13 10:00	182	31	100	2,6	20,33	0,31	489,7	994,50	-0,11	-1,48	19,92	4,04	3,3	0	0,0
2000-12-13 10:30	182	32	100	3,0	20,23	0,41	489,7	993,50	-0,01	-2,58	19,86	4,14	3,0	0	0,0
2000-12-13 11:00	182	32	100	2,6	20,23	0,51	489,7	993,50	0,09	-1,26	19,86	4,24	3,3	0	0,0
2000-12-13 11:30	90	32	100	2,8	20,23	0,61	489,7	992,50	0,19	-2,36	19,86	4,34	4,5	0	0,0
2000-12-13 12:00	107	32	100	3,9	20,43	0,61	489,7	991,50	0,19	-4,77	20,06	4,34	4,9	0	0,0
2000-12-13 12:30	106	32	100	3,1	20,53	0,82	490,7	991,50	0,39	-2,14	20,16	4,54	4,1	2	1,0
2000-12-13 13:00	66	32	100	2,0	20,53	0,82	490,7	990,50	0,39	0,82	20,16	4,54	4,5	2	1,0
2000-12-13 13:30	76	32	100	3,7	20,63	0,92	491,7	989,50	0,49	-4,42	20,26	4,64	3,9	2	2,0
2000-12-13 14:00	94	32	100	2,2	20,63	0,92	491,7	989,50	0,49	0,92	20,26	4,64	4,1	2	2,0
2000-12-13 14:30	78	32	100	3,1	20,53	0,92	492,7	988,50	0,49	-2,03	20,16	4,64	5,0	2	3,0
2000-12-13 15:00	103	32	100	3,3	20,53	0,92	493,7	987,50	0,49	-3,23	20,16	4,64	4,5	4	4,0
2000-12-13 15:30	45	32	100	3,3	20,53	0,92	494,7	986,50	0,49	-3,23	20,16	4,64	5,0	4	5,0
2000-12-13 16:00	82	32	100	2,6	20,53	0,82	496,7	986,50	0,39	-0,95	20,16	4,54	3,3	6	7,0
2000-12-13 16:30	101	32	100	1,8	20,53	0,82	496,7	985,50	0,39	0,82	20,16	4,54	4,5	4	7,0
2000-12-13 17:00	90	32	100	0,0	20,63	0,72	497,7	985,50	0,29	0,72	20,26	4,44	0,0	2	8,0
2000-12-13 17:30	103	32	100	0,0	20,63	0,72	497,7	984,50	0,29	0,72	20,26	4,44	0,0	2	8,0
2000-12-13 18:00	71	32	100	0,0	20,63	0,72	498,7	984,50	0,29	0,72	20,26	4,44	0,0	2	9,0
2000-12-13 18:30	98	32	99	0,0	20,63	0,72	498,7	983,50	0,15	0,72	20,26	4,36	0,0	2	9,0
2000-12-13 19:00	86	32	99	0,0	20,63	0,72	499,7	983,50	0,15	0,72	20,26	4,36	0,0	2	10,0
2000-12-13 19:30	66	32	99	0,0	20,63	0,72	500,7	983,50	0,15	0,72	20,26	4,36	0,0	4	11,0
2000-12-13 20:00	94	32	98	0,0	20,53	0,72	501,7	982,50	0,01	0,72	20,16	4,27	0,0	4	12,0
2000-12-13 20:30	93	32	98	0,0	20,53	0,72	503,7	982,50	0,01	0,72	20,16	4,27	0,0	6	14,0
2000-12-13 21:00	89	32	98	0,0	20,43	0,61	503,7	982,50	-0,09	0,61	20,06	4,17	0,0	4	14,0
2000-12-13 21:30	83	32	98	0,0	20,43	0,72	505,7	982,50	0,01	0,72	20,06	4,27	0,0	4	16,0
2000-12-13 22:00	60	32	98	0,0	20,43	0,61	506,7	981,50	-0,09	0,61	20,06	4,17	0,0	6	17,0
2000-12-13 22:30	312	32	99	0,0	20,43	0,51	506,7	981,50	-0,05	0,51	20,06	4,16	0,0	2	17,0

Datum	Vindriktning	Luftfukt inne	Luftfukt ute	Vindhastighet	Temp inne	Temp ute	Regn året	Lufttryck	Daggpunkt	Kyleffekt	Vix inne	Vix ute	Vindby	Korr lufttryck	Regn/dygn
	°	Rh%	Rh%	m/s	°C	°C	mm	Mbar	°C	°C	°C	°C	m/s		mm
2000-12-13 23:00	187	32	100	0,0	20,53	0,51	507,7	981,50	0,09	0,51	20,16	4,24	0,0	2	18,0
2000-12-13 23:30	284	32	100	0,0	20,53	0,41	508,7	981,50	-0,01	0,41	20,16	4,14	0,0	4	19,0
2000-12-14 00:00	88	32	100	0,0	20,53	0,41	508,7	981,50	-0,01	0,41	20,16	4,14	0,0	2	0,0
2000-12-14 00:30	281	32	100	0,0	20,53	0,41	509,7	981,50	-0,01	0,41	20,16	4,14	0,0	2	1,0
2000-12-14 01:00	171	32	100	0,0	20,53	0,41	509,7	981,50	-0,01	0,41	20,16	4,14	0,0	2	1,0
2000-12-14 01:30	304	32	100	0,0	20,53	0,41	509,7	981,50	-0,01	0,41	20,16	4,14	0,0	0	1,0
2000-12-14 02:00	118	32	100	0,0	20,53	0,41	509,7	980,50	-0,01	0,41	20,16	4,14	0,0	0	1,0
2000-12-14 02:30	226	32	100	0,0	20,63	0,41	509,7	980,50	-0,01	0,41	20,26	4,14	0,0	0	1,0
2000-12-14 03:00	229	32	100	0,0	20,63	0,41	509,7	980,50	-0,01	0,41	20,26	4,14	0,0	0	1,0
2000-12-14 03:30	189	32	100	0,0	20,73	0,41	509,7	980,50	-0,01	0,41	20,36	4,14	0,0	0	1,0
2000-12-14 04:00	264	32	100	0,0	20,73	0,41	509,7	980,50	-0,01	0,41	20,36	4,14	0,0	0	1,0
2000-12-14 04:30	161	32	100	0,0	20,83	0,51	509,7	980,50	0,09	0,51	20,46	4,24	0,0	0	1,0
2000-12-14 05:00	233	32	100	0,0	20,73	0,51	509,7	980,50	0,09	0,51	20,36	4,24	0,0	0	1,0
2000-12-14 05:30	233	32	100	0,0	20,73	0,51	510,7	980,50	0,09	0,51	20,36	4,24	0,0	2	2,0
2000-12-14 06:00	253	32	100	1,8	20,73	0,51	510,7	980,50	0,09	0,51	20,36	4,24	2,0	2	2,0
2000-12-14 06:30	56	32	100	1,6	20,73	0,51	510,7	979,50	0,09	0,51	20,36	4,24	2,2	0	2,0
2000-12-14 07:00	299	32	100	1,4	20,73	0,51	510,7	979,50	0,09	0,51	20,36	4,24	2,2	0	2,0
2000-12-14 07:30	199	32	100	1,8	20,73	0,61	510,7	979,50	0,19	0,61	20,36	4,34	2,6	0	2,0
2000-12-14 08:00	232	32	100	1,6	20,73	0,61	510,7	979,50	0,19	0,61	20,36	4,34	2,4	0	2,0
2000-12-14 08:30	83	32	100	1,4	20,83	0,61	510,7	980,50	0,19	0,61	20,46	4,34	2,0	0	2,0
2000-12-14 09:00	1	32	100	1,6	20,83	0,61	510,7	980,50	0,19	0,61	20,46	4,34	2,2	0	2,0
2000-12-14 09:30	210	32	100	1,8	20,93	0,61	510,7	980,50	0,19	0,61	20,56	4,34	1,8	0	2,0
2000-12-14 10:00	294	32	100	1,4	20,93	0,92	510,7	980,50	0,49	0,92	20,56	4,64	1,6	0	2,0
2000-12-14 10:30	201	32	100	1,6	20,93	0,72	510,7	980,50	0,29	0,72	20,56	4,44	1,6	0	2,0
2000-12-14 11:00	113	32	100	1,4	20,93	0,72	510,7	980,50	0,29	0,72	20,56	4,44	2,0	0	2,0
2000-12-14 11:30	90	32	100	0,0	20,73	0,82	510,7	980,50	0,39	0,82	20,36	4,54	2,2	0	2,0
2000-12-14 12:00	76	32	100	1,2	20,53	0,92	510,7	980,50	0,49	0,92	20,16	4,64	1,8	0	2,0
2000-12-14 12:30	79	32	100	1,4	20,53	1,02	510,7	980,50	0,59	1,02	20,16	4,75	2,2	0	2,0
2000-12-14 13:00	68	32	100	1,6	20,53	1,12	510,7	980,50	0,69	1,12	20,16	4,85	2,4	0	2,0
2000-12-14 13:30	124	32	100	2,6	20,63	1,12	510,7	980,50	0,69	-0,63	20,26	4,85	2,6	0	2,0
2000-12-14 14:00	124	32	100	1,8	20,63	1,12	510,7	980,50	0,69	1,12	20,26	4,85	3,3	0	2,0
2000-12-14 14:30	102	32	100	1,8	20,73	1,02	510,7	981,50	0,59	1,02	20,36	4,75	2,4	0	2,0
2000-12-14 15:00	140	32	100	2,2	20,73	1,12	510,7	981,50	0,69	1,12	20,36	4,85	4,3	0	2,0
2000-12-14 15:30	137	32	100	3,3	20,83	1,12	510,7	981,50	0,69	-3,00	20,46	4,85	4,1	0	2,0
2000-12-14 16:00	148	32	100	3,0	20,83	1,02	510,7	981,50	0,59	-1,93	20,46	4,75	4,7	0	2,0
2000-12-14 16:30	123	32	100	3,0	20,83	1,02	510,7	981,50	0,59	-1,93	20,46	4,75	3,7	0	2,0
2000-12-14 17:00	138	32	100	3,5	20,83	0,82	510,7	981,50	0,39	-3,34	20,46	4,54	3,9	0	2,0
2000-12-14 17:30	121	32	100	3,5	20,83	0,72	510,7	981,50	0,29	-3,45	20,46	4,44	3,7	0	2,0
2000-12-14 18:00	118	32	100	3,5	20,83	0,61	510,7	982,50	0,19	-3,57	20,46	4,34	3,5	0	2,0
2000-12-14 18:30	125	32	99	2,8	20,83	0,31	510,7	982,50	-0,25	-2,69	20,46	3,96	3,1	0	2,0
2000-12-14 19:00	109	32	100	1,8	20,83	0,31	510,7	982,50	-0,11	0,31	20,46	4,04	3,9	0	2,0
2000-12-14 19:30	116	32	100	2,0	20,73	0,41	510,7	982,50	-0,01	0,41	20,36	4,14	3,3	0	2,0
2000-12-14 20:00	132	32	100	3,5	20,73	0,51	510,7	983,50	0,09	-3,68	20,36	4,24	4,7	0	2,0
2000-12-14 20:30	91	32	100	2,2	20,73	0,51	510,7	983,50	0,09	0,51	20,36	4,24	3,7	0	2,0
2000-12-14 21:00	127	32	100	2,4	20,63	0,61	510,7	983,50	0,19	-1,16	20,26	4,34	4,3	0	2,0
2000-12-14 21:30	124	32	100	3,3	20,63	0,61	510,7	983,50	0,19	-3,57	20,26	4,34	4,9	0	2,0

Datum	Vindriktning	Luftfukt inne	Luftfukt ute	Vindhastighet	Temp inne	Temp ute	Regn året	Lufttryck	Daggpunkt	Kyleffekt	Vix inne	Vix ute	Vindby	Korr lufttryck	Regn/dygn
	°	Rh%	Rh%	m/s	°C	°C	mm	Mbar	°C	°C	°C	°C	m/s		mm
2000-12-14 22:00	129	32	100	3,1	20,53	0,72	510,7	983,50	0,29	-2,25	20,16	4,44	3,7	0	2,0
2000-12-14 22:30	126	32	100	3,9	20,43	0,72	510,7	984,50	0,29	-4,65	20,06	4,44	4,7	0	2,0
2000-12-14 23:00	150	32	100	3,5	20,33	0,82	510,7	984,50	0,39	-3,34	19,96	4,54	4,3	0	2,0
2000-12-14 23:30	145	32	100	4,1	20,23	0,92	510,7	984,50	0,49	-5,61	19,86	4,64	5,0	0	2,0
2000-12-15 00:00	125	32	100	3,9	20,23	0,92	510,7	984,50	0,49	-4,42	19,86	4,64	4,9	0	0,0
2000-12-15 00:30	136	32	100	3,5	20,23	1,02	510,7	984,50	0,59	-3,11	19,86	4,75	4,3	0	0,0
2000-12-15 01:00	133	32	100	3,0	20,33	1,02	510,7	984,50	0,59	-1,93	19,96	4,75	4,3	0	0,0
2000-12-15 01:30	141	32	100	4,1	20,33	1,02	510,7	984,50	0,59	-5,49	19,96	4,75	4,9	0	0,0
2000-12-15 02:00	130	32	100	3,3	20,43	1,02	510,7	984,50	0,59	-3,11	20,06	4,75	3,3	0	0,0
2000-12-15 02:30	115	32	100	2,0	20,53	0,92	510,7	985,50	0,49	0,92	20,16	4,64	3,0	0	0,0
2000-12-15 03:00	136	32	100	3,1	20,63	0,82	510,7	985,50	0,39	-2,14	20,26	4,54	5,0	0	0,0
2000-12-15 03:30	119	32	99	2,0	20,63	0,72	510,7	985,50	0,15	0,72	20,26	4,36	3,1	0	0,0
2000-12-15 04:00	121	32	97	2,6	20,53	0,61	510,7	985,50	-0,24	-1,16	20,16	4,09	2,8	0	0,0
2000-12-15 04:30	108	32	98	1,8	20,53	0,51	510,7	985,50	-0,19	0,51	20,16	4,07	2,2	0	0,0
2000-12-15 05:00	116	32	98	1,6	20,53	0,41	510,7	985,50	-0,29	0,41	20,16	3,97	3,3	0	0,0
2000-12-15 05:30	115	32	97	1,4	20,53	0,41	510,7	985,50	-0,44	0,41	20,16	3,89	2,6	0	0,0
2000-12-15 06:00	105	32	97	1,4	20,43	0,31	510,7	985,50	-0,54	0,31	20,06	3,79	2,4	0	0,0
2000-12-15 06:30	92	32	98	1,8	20,43	0,31	510,7	985,50	-0,39	0,31	20,06	3,87	2,2	0	0,0
2000-12-15 07:00	91	32	98	2,0	20,53	0,31	510,7	986,50	-0,39	0,31	20,16	3,87	2,2	0	0,0
2000-12-15 07:30	79	32	99	1,8	20,53	0,41	510,7	986,50	-0,15	0,41	20,16	4,06	2,4	0	0,0
2000-12-15 08:00	93	32	99	1,4	20,53	0,51	510,7	986,50	-0,05	0,51	20,16	4,16	2,2	0	0,0
2000-12-15 08:30	99	32	99	1,8	20,63	0,51	510,7	986,50	-0,05	0,51	20,26	4,16	2,4	0	0,0
2000-12-15 09:00	92	32	98	1,6	20,63	0,51	510,7	986,50	-0,19	0,51	20,26	4,07	1,6	0	0,0
2000-12-15 09:30	290	32	98	0,0	20,63	0,41	510,7	987,50	-0,29	0,41	20,26	3,97	1,4	0	0,0
2000-12-15 10:00	252	32	99	1,6	20,63	0,41	510,7	987,50	-0,15	0,41	20,26	4,06	1,8	0	0,0
2000-12-15 10:30	279	32	99	1,2	20,63	0,31	510,7	987,50	-0,25	0,31	20,26	3,96	1,8	0	0,0
2000-12-15 11:00	351	32	99	1,2	20,63	0,31	510,7	987,50	-0,25	0,31	20,26	3,96	1,8	0	0,0
2000-12-15 11:30	274	32	99	2,0	20,63	0,31	510,7	987,50	-0,25	0,31	20,26	3,96	2,0	0	0,0
2000-12-15 12:00	342	32	99	1,4	20,63	0,31	510,7	987,50	-0,25	0,31	20,26	3,96	3,0	0	0,0
2000-12-15 12:30	318	32	99	2,0	20,53	0,41	510,7	987,50	-0,15	0,41	20,16	4,06	2,2	0	0,0
2000-12-15 13:00	351	32	97	0,0	20,53	0,51	510,7	987,50	-0,34	0,51	20,16	3,99	2,2	0	0,0
2000-12-15 13:30	334	32	97	2,2	20,53	0,51	510,7	988,50	-0,34	0,51	20,16	3,99	2,4	0	0,0
2000-12-15 14:00	321	32	96	2,8	20,53	0,51	510,7	988,50	-0,49	-2,47	20,16	3,90	2,8	0	0,0
2000-12-15 14:30	333	32	97	1,4	20,63	0,41	510,7	988,50	-0,44	0,41	20,26	3,89	2,4	0	0,0
2000-12-15 15:00	334	32	97	1,2	20,83	0,41	510,7	988,50	-0,44	0,41	20,46	3,89	1,6	0	0,0
2000-12-15 15:30	341	32	96	1,6	21,03	0,21	510,7	988,50	-0,78	0,21	20,66	3,60	2,4	0	0,0
2000-12-15 16:00	341	32	96	1,2	21,23	0,21	510,7	989,50	-0,78	0,21	20,86	3,60	1,6	0	0,0
2000-12-15 16:30	340	32	96	1,4	21,13	0,21	510,7	989,50	-0,78	0,21	20,76	3,60	1,8	0	0,0
2000-12-15 17:00	306	32	97	0,0	21,03	0,11	510,7	989,50	-0,74	0,11	20,66	3,59	1,2	0	0,0
2000-12-15 17:30	342	32	98	1,2	20,83	0,11	510,7	990,50	-0,59	0,11	20,46	3,67	1,8	0	0,0
2000-12-15 18:00	344	32	98	1,4	20,73	0,11	510,7	990,50	-0,59	0,11	20,36	3,67	1,6	0	0,0
2000-12-15 18:30	347	32	99	1,2	20,53	0,11	510,7	990,50	-0,45	0,11	20,16	3,76	2,4	0	0,0
2000-12-15 19:00	334	32	98	2,2	20,43	0,31	510,7	990,50	-0,39	0,31	20,06	3,87	2,2	0	0,0
2000-12-15 19:30	345	32	96	1,6	20,33	0,21	510,7	991,50	-0,78	0,21	19,96	3,60	2,2	0	0,0
2000-12-15 20:00	337	32	96	0,0	20,33	0,11	510,7	991,50	-0,88	0,11	19,96	3,50	1,8	0	0,0
2000-12-15 20:30	341	32	95	1,6	20,33	0,11	510,7	991,50	-1,03	0,11	19,96	3,42	1,8	0	0,0

Datum	Vindriktning °	Luftfukt inne Rh%	Luftfukt ute Rh%	Vindhastighet m/s	Temp inne °C	Temp ute °C	Regn året mm	Lufttryck Mbar	Daggpunkt °C	Kyleffekt °C	Vix inne °C	Vix ute °C	Vindby m/s	Korr lufttryck	Regn/dygn mm
2000-12-15 21:00	329	32	95	1,2	20,43	0,11	510,7	992,50	-1,03	0,11	20,06	3,42	2,4	0	0,0
2000-12-15 21:30	351	32	95	1,4	20,53	0,11	510,7	992,50	-1,03	0,11	20,16	3,42	1,8	0	0,0
2000-12-15 22:00	344	32	95	2,0	20,53	0,11	510,7	992,50	-1,03	0,11	20,16	3,42	2,0	0	0,0
2000-12-15 22:30	336	32	96	1,4	20,53	0,11	510,7	993,50	-0,88	0,11	20,16	3,50	1,8	0	0,0
2000-12-15 23:00	338	32	97	1,4	20,43	-0,09	510,7	993,50	-0,94	-0,09	20,06	3,39	1,4	0	0,0
2000-12-15 23:30	308	32	97	1,8	20,23	-0,09	510,7	993,50	-0,94	-0,09	19,86	3,39	2,0	0	0,0
2000-12-16 00:00	338	32	98	1,2	20,23	-0,29	510,7	993,50	-0,99	-0,29	19,86	3,27	1,8	0	0,0
2000-12-16 00:30	313	32	98	0,0	20,13	-0,19	510,7	994,50	-0,89	-0,19	19,76	3,37	1,6	0	0,0
2000-12-16 01:00	312	32	98	0,0	20,13	-0,29	511,7	994,50	-0,99	-0,29	19,76	3,27	0,0	2	1,0
2000-12-16 01:30	351	32	99	1,4	20,23	-0,39	511,7	994,50	-0,95	-0,39	19,86	3,26	1,4	2	1,0
2000-12-16 02:00	344	32	99	0,0	20,33	-0,39	511,7	994,50	-0,95	-0,39	19,96	3,26	1,6	0	1,0
2000-12-16 02:30	298	32	99	0,0	20,53	-0,39	511,7	995,50	-0,95	-0,39	20,16	3,26	1,2	0	1,0
2000-12-16 03:00	297	32	99	0,0	20,63	-0,39	511,7	995,50	-0,95	-0,39	20,26	3,26	0,0	0	1,0
2000-12-16 03:30	298	32	99	0,0	20,63	-0,39	512,7	995,50	-0,95	-0,39	20,26	3,26	0,0	2	2,0
2000-12-16 04:00	298	32	99	0,0	20,63	-0,49	512,7	995,50	-1,05	-0,49	20,26	3,16	0,0	2	2,0
2000-12-16 04:30	298	32	99	0,0	20,53	-0,59	512,7	996,50	-1,15	-0,59	20,16	3,06	0,0	0	2,0
2000-12-16 05:00	298	32	99	0,0	20,33	-0,69	512,7	996,50	-1,24	-0,69	19,96	2,96	0,0	0	2,0
2000-12-16 05:30	298	32	99	0,0	20,33	-0,89	512,7	996,50	-1,44	-0,89	19,96	2,76	0,0	0	2,0
2000-12-16 06:00	302	32	99	0,0	20,23	-0,79	512,7	996,50	-1,34	-0,79	19,86	2,86	0,0	0	2,0
2000-12-16 06:30	304	32	100	0,0	20,23	-0,59	512,7	997,50	-1,00	-0,59	19,86	3,14	0,0	0	2,0
2000-12-16 07:00	304	32	100	0,0	20,33	-0,59	512,7	997,50	-1,00	-0,59	19,96	3,14	0,0	0	2,0
2000-12-16 07:30	305	32	100	0,0	20,53	-0,49	512,7	997,50	-0,90	-0,49	20,16	3,24	0,0	0	2,0
2000-12-16 08:00	305	32	99	0,0	20,63	-0,39	513,7	998,51	-0,95	-0,39	20,26	3,26	0,0	2	3,0
2000-12-16 08:30	305	32	99	0,0	20,63	-0,29	513,7	998,51	-0,85	-0,29	20,26	3,36	0,0	2	3,0
2000-12-16 09:00	306	32	99	0,0	20,63	-0,19	513,7	998,51	-0,75	-0,19	20,26	3,46	0,0	0	3,0
2000-12-16 09:30	307	32	99	0,0	20,53	-0,19	513,7	999,51	-0,75	-0,19	20,16	3,46	0,0	0	3,0
2000-12-16 10:00	308	32	99	0,0	20,53	-0,19	513,7	999,51	-0,75	-0,19	20,16	3,46	0,0	0	3,0
2000-12-16 10:30	308	32	99	0,0	20,43	-0,09	513,7	999,51	-0,65	-0,09	20,06	3,56	0,0	0	3,0
2000-12-16 11:00	307	32	99	0,0	20,33	-0,09	513,7	1000,51	-0,65	-0,09	19,96	3,56	0,0	0	3,0
2000-12-16 11:30	312	32	98	0,0	20,33	-0,09	513,7	1000,51	-0,79	-0,09	19,96	3,47	0,0	0	3,0
2000-12-16 12:00	313	32	98	0,0	20,33	0,01	513,7	1000,51	-0,69	0,01	19,96	3,57	0,0	0	3,0
2000-12-16 12:30	313	32	98	0,0	20,33	0,01	513,7	1000,51	-0,69	0,01	19,96	3,57	0,0	0	3,0
2000-12-16 13:00	313	32	99	0,0	20,23	0,11	513,7	1000,51	-0,45	0,11	19,86	3,76	0,0	0	3,0
2000-12-16 13:30	313	32	99	0,0	20,23	0,11	513,7	1000,51	-0,45	0,11	19,86	3,76	0,0	0	3,0
2000-12-16 14:00	313	32	99	0,0	20,33	0,21	513,7	1001,51	-0,35	0,21	19,96	3,86	0,0	0	3,0
2000-12-16 14:30	313	32	99	0,0	20,33	0,21	514,7	1001,51	-0,35	0,21	19,96	3,86	0,0	2	4,0
2000-12-16 15:00	313	32	99	0,0	20,43	0,31	514,7	1001,51	-0,25	0,31	20,06	3,96	0,0	2	4,0
2000-12-16 15:30	313	32	99	0,0	20,43	-0,09	514,7	1001,51	-0,65	-0,09	20,06	3,56	0,0	0	4,0
2000-12-16 16:00	313	32	99	0,0	20,43	-0,19	514,7	1002,51	-0,75	-0,19	20,06	3,46	0,0	0	4,0
2000-12-16 16:30	313	32	99	0,0	20,43	-0,39	514,7	1002,51	-0,95	-0,39	20,06	3,26	0,0	0	4,0
2000-12-16 17:00	313	32	99	0,0	20,33	-0,39	514,7	1002,51	-0,95	-0,39	19,96	3,26	0,0	0	4,0
2000-12-16 17:30	313	32	99	0,0	20,23	-0,49	514,7	1002,51	-1,05	-0,49	19,86	3,16	0,0	0	4,0
2000-12-16 18:00	313	32	100	0,0	20,13	-0,59	514,7	1002,51	-1,00	-0,59	19,76	3,14	0,0	0	4,0
2000-12-16 18:30	313	32	100	0,0	20,03	-0,69	514,7	1002,51	-1,10	-0,69	19,66	3,04	0,0	0	4,0
2000-12-16 19:00	313	32	100	0,0	19,93	-0,59	514,7	1002,51	-1,00	-0,59	19,56	3,14	0,0	0	4,0
2000-12-16 19:30	313	32	100	0,0	19,83	-0,69	514,7	1003,51	-1,10	-0,69	19,46	3,04	0,0	0	4,0

Datum	Vindriktning	Luftfukt inne	Luftfukt ute	Vindhastighet	Temp inne	Temp ute	Regn året	Lufttryck	Daggpunkt	Kyleffekt	Vix inne	Vix ute	Vindby	Korr lufttryck	Regn/dygn
	°	Rh%	Rh%	m/s	°C	°C	mm	Mbar	°C	°C	°C	°C	m/s		mm
2000-12-16 20:00	313	32	100	0,0	19,73	-0,79	514,7	1003,51	-1,20	-0,79	19,36	2,94	0,0	0	4,0
2000-12-16 20:30	312	32	99	0,0	19,63	-0,89	514,7	1003,51	-1,44	-0,89	19,26	2,76	0,0	0	4,0
2000-12-16 21:00	312	32	98	0,0	19,53	-1,09	514,7	1003,51	-1,79	-1,09	19,16	2,47	0,0	0	4,0
2000-12-16 21:30	312	32	97	0,0	19,53	-1,19	514,7	1004,51	-2,03	-1,19	19,16	2,28	0,0	0	4,0
2000-12-16 22:00	312	32	97	0,0	19,43	-1,29	514,7	1004,51	-2,13	-1,29	19,06	2,18	0,0	0	4,0
2000-12-16 22:30	312	32	97	0,0	19,43	-1,29	514,7	1004,51	-2,13	-1,29	19,06	2,18	0,0	0	4,0
2000-12-16 23:00	312	32	96	0,0	19,33	-1,39	514,7	1004,51	-2,37	-1,39	18,96	2,00	0,0	0	4,0
2000-12-16 23:30	312	32	96	0,0	19,33	-1,39	514,7	1004,51	-2,37	-1,39	18,96	2,00	0,0	0	4,0
2000-12-17 00:00	312	32	95	0,0	19,33	-1,69	514,7	1004,51	-2,82	-1,69	18,96	1,62	0,0	0	0,0
2000-12-17 00:30	312	32	94	0,0	19,33	-1,59	514,7	1005,51	-2,86	-1,59	18,96	1,63	0,0	0	0,0
2000-12-17 01:00	312	32	94	0,0	19,43	-1,69	514,7	1004,51	-2,96	-1,69	19,06	1,53	0,0	0	0,0
2000-12-17 01:30	312	32	94	0,0	19,63	-1,89	514,7	1004,51	-3,16	-1,89	19,26	1,33	0,0	0	0,0
2000-12-17 02:00	312	32	93	0,0	19,83	-1,99	514,7	1005,51	-3,41	-1,99	19,46	1,15	0,0	0	0,0
2000-12-17 02:30	312	32	92	0,0	20,03	-2,19	514,7	1005,51	-3,75	-2,19	19,66	0,87	0,0	0	0,0
2000-12-17 03:00	312	32	92	0,0	20,03	-2,39	514,7	1005,51	-3,95	-2,39	19,66	0,67	0,0	0	0,0
2000-12-17 03:30	312	32	92	0,0	20,03	-2,39	514,7	1005,51	-3,95	-2,39	19,66	0,67	0,0	0	0,0
2000-12-17 04:00	312	31	92	0,0	19,93	-2,39	514,7	1005,51	-3,95	-2,39	19,52	0,67	0,0	0	0,0
2000-12-17 04:30	312	31	92	0,0	19,83	-2,49	514,7	1005,51	-4,05	-2,49	19,42	0,57	0,0	0	0,0
2000-12-17 05:00	312	32	93	0,0	19,93	-2,69	514,7	1005,51	-4,10	-2,69	19,56	0,45	0,0	0	0,0
2000-12-17 05:30	312	32	93	0,0	20,13	-2,49	514,7	1006,51	-3,90	-2,49	19,76	0,65	0,0	0	0,0
2000-12-17 06:00	312	32	93	0,0	20,23	-2,49	514,7	1006,51	-3,90	-2,49	19,86	0,65	0,0	0	0,0
2000-12-17 06:30	312	32	93	0,0	20,23	-2,59	514,7	1006,51	-4,00	-2,59	19,86	0,55	0,0	0	0,0
2000-12-17 07:00	312	31	93	0,0	20,23	-2,09	514,7	1006,51	-3,51	-2,09	19,82	1,05	0,0	0	0,0
2000-12-17 07:30	313	31	92	0,0	20,13	-1,99	514,7	1007,51	-3,56	-1,99	19,72	1,07	0,0	0	0,0
2000-12-17 08:00	313	31	92	0,0	20,03	-1,99	514,7	1007,51	-3,56	-1,99	19,62	1,07	0,0	0	0,0
2000-12-17 08:30	313	31	91	0,0	20,03	-2,09	514,7	1007,51	-3,81	-2,09	19,62	0,89	0,0	0	0,0
2000-12-17 09:00	313	32	90	0,0	20,23	-2,29	514,7	1007,51	-4,16	-2,29	19,86	0,61	0,0	0	0,0
2000-12-17 09:30	313	32	91	1,2	20,33	-2,69	514,7	1008,51	-4,40	-2,69	19,96	0,29	1,6	0	0,0
2000-12-17 10:00	314	32	91	1,6	20,43	-2,79	514,7	1008,51	-4,50	-2,79	20,06	0,19	1,8	0	0,0
2000-12-17 10:30	315	31	90	1,6	20,33	-3,09	514,7	1008,51	-4,94	-3,09	19,92	-0,20	2,2	0	0,0
2000-12-17 11:00	315	31	88	0,0	20,13	-3,29	514,7	1009,51	-5,45	-3,29	19,72	-0,55	1,4	0	0,0
2000-12-17 11:30	315	31	87	0,0	20,03	-3,29	514,7	1009,51	-5,60	-3,29	19,62	-0,63	0,0	0	0,0
2000-12-17 12:00	315	31	87	1,6	20,03	-2,99	514,7	1009,51	-5,31	-2,99	19,62	-0,33	1,8	0	0,0
2000-12-17 12:30	316	31	85	1,4	20,23	-3,09	514,7	1009,51	-5,72	-3,09	19,82	-0,59	2,0	0	0,0
2000-12-17 13:00	316	32	87	1,2	20,43	-3,29	514,7	1009,51	-5,60	-3,29	20,06	-0,63	2,0	0	0,0
2000-12-17 13:30	317	32	86	1,2	20,53	-3,69	514,7	1009,51	-6,15	-3,69	20,16	-1,11	1,6	0	0,0
2000-12-17 14:00	311	31	86	1,4	20,43	-4,19	514,7	1010,51	-6,64	-4,19	20,02	-1,61	2,6	0	0,0
2000-12-17 14:30	331	31	84	1,4	20,33	-4,39	514,7	1010,51	-7,16	-4,39	19,92	-1,96	2,0	0	0,0
2000-12-17 15:00	334	31	84	2,0	20,13	-4,49	514,7	1010,51	-7,25	-4,49	19,72	-2,06	2,2	0	0,0
2000-12-17 15:30	330	31	83	0,0	19,93	-4,89	514,7	1010,51	-7,80	-4,89	19,52	-2,54	0,0	0	0,0
2000-12-17 16:00	339	31	85	1,8	19,93	-5,19	514,7	1011,51	-7,78	-5,19	19,52	-2,69	2,2	0	0,0
2000-12-17 16:30	345	31	87	1,2	20,03	-5,29	514,7	1011,51	-7,57	-5,29	19,62	-2,63	1,8	0	0,0
2000-12-17 17:00	314	31	86	1,6	20,23	-5,49	514,7	1011,51	-7,92	-5,49	19,82	-2,91	1,8	0	0,0
2000-12-17 17:30	326	31	83	1,4	20,33	-5,49	514,7	1011,51	-8,39	-5,49	19,92	-3,14	1,8	0	0,0
2000-12-17 18:00	329	31	82	1,6	20,23	-5,59	514,7	1011,51	-8,65	-5,59	19,82	-3,31	1,8	0	0,0
2000-12-17 18:30	343	31	82	1,4	20,13	-5,49	514,7	1011,51	-8,55	-5,49	19,72	-3,21	2,2	0	0,0

Datum	Vindriktning °	Luftfukt inne Rh%	Luftfukt ute Rh%	Vindhastighet m/s	Temp inne °C	Temp ute °C	Regn året mm	Lufttryck Mbar	Daggpunkt °C	Kyleffekt °C	Vix inne °C	Vix ute °C	Vindby m/s	Korr lufttryck	Regn/dygn mm
2000-12-17 19:00	337	31	80	1,6	20,03	-5,39	514,7	1012,51	-8,78	-5,39	19,62	-3,26	2,2	0	0,0
2000-12-17 19:30	323	31	80	1,2	19,83	-5,59	514,7	1012,51	-8,98	-5,59	19,42	-3,46	1,8	0	0,0
2000-12-17 20:00	351	30	80	1,8	19,83	-5,79	514,7	1012,51	-9,17	-5,79	19,38	-3,66	2,4	0	0,0
2000-12-17 20:30	312	31	77	0,0	19,93	-6,99	514,7	1012,51	-10,84	-6,99	19,52	-5,08	0,0	0	0,0
2000-12-17 21:00	332	31	84	0,0	20,13	-6,89	514,7	1013,51	-9,60	-6,89	19,72	-4,47	1,6	0	0,0
2000-12-17 21:30	332	30	81	0,0	20,23	-7,59	514,7	1013,51	-10,76	-7,59	19,78	-5,39	0,0	0	0,0
2000-12-17 22:00	310	30	84	0,0	20,13	-8,09	514,7	1013,51	-10,77	-8,09	19,68	-5,67	1,4	0	0,0
2000-12-17 22:30	313	30	84	1,2	20,03	-7,79	514,7	1014,51	-10,48	-7,79	19,58	-5,37	1,2	0	0,0
2000-12-17 23:00	318	30	83	0,0	19,93	-8,29	514,7	1014,51	-11,13	-8,29	19,48	-5,94	1,2	0	0,0
2000-12-17 23:30	320	30	83	0,0	19,83	-8,39	514,7	1014,51	-11,22	-8,39	19,38	-6,04	0,0	0	0,0
2000-12-18 00:00	302	30	85	0,0	19,93	-8,39	514,7	1014,51	-10,91	-8,39	19,48	-5,89	1,4	0	0,0
2000-12-18 00:30	326	30	84	0,0	20,13	-8,59	514,7	1014,51	-11,26	-8,59	19,68	-6,17	1,2	0	0,0
2000-12-18 01:00	325	30	83	0,0	20,33	-8,99	514,7	1014,51	-11,81	-8,99	19,88	-6,64	0,0	0	0,0
2000-12-18 01:30	326	30	85	0,0	20,23	-8,99	514,7	1015,51	-11,50	-8,99	19,78	-6,49	0,0	0	0,0
2000-12-18 02:00	35	30	85	0,0	20,13	-8,59	514,7	1015,51	-11,11	-8,59	19,68	-6,09	1,2	0	0,0
2000-12-18 02:30	287	30	85	0,0	20,03	-8,59	514,7	1015,51	-11,11	-8,59	19,58	-6,09	1,2	0	0,0
2000-12-18 03:00	321	30	84	1,2	20,03	-8,59	514,7	1015,51	-11,26	-8,59	19,58	-6,17	1,6	0	0,0
2000-12-18 03:30	315	30	84	0,0	20,13	-9,09	514,7	1015,51	-11,75	-9,09	19,68	-6,67	0,0	0	0,0
2000-12-18 04:00	12	30	85	1,2	20,33	-9,09	514,7	1016,51	-11,60	-9,09	19,88	-6,59	1,2	0	0,0
2000-12-18 04:30	328	30	85	0,0	20,33	-9,59	514,7	1016,51	-12,09	-9,59	19,88	-7,09	0,0	0	0,0
2000-12-18 05:00	299	30	84	0,0	20,23	-10,49	514,7	1016,51	-13,12	-10,49	19,78	-8,07	1,2	0	0,0
2000-12-18 05:30	299	30	84	0,0	20,13	-10,49	514,7	1016,51	-13,12	-10,49	19,68	-8,07	0,0	0	0,0
2000-12-18 06:00	299	30	84	0,0	19,93	-10,39	514,7	1016,51	-13,02	-10,39	19,48	-7,97	0,0	0	0,0
2000-12-18 06:30	299	30	84	0,0	20,03	-10,80	514,7	1017,52	-13,41	-10,80	19,58	-8,37	0,0	0	0,0
2000-12-18 07:00	299	30	84	0,0	20,13	-10,90	514,7	1017,52	-13,51	-10,90	19,68	-8,47	0,0	0	0,0
2000-12-18 07:30	89	30	84	0,0	20,33	-11,20	514,7	1017,52	-13,81	-11,20	19,88	-8,77	0,0	0	0,0
2000-12-18 08:00	89	29	84	0,0	20,33	-10,80	514,7	1018,52	-13,41	-10,80	19,84	-8,37	0,0	0	0,0
2000-12-18 08:30	89	29	84	0,0	20,23	-11,40	514,7	1018,52	-14,00	-11,40	19,74	-8,97	0,0	0	0,0
2000-12-18 09:00	89	29	84	0,0	20,03	-11,40	514,7	1018,52	-14,00	-11,40	19,54	-8,97	0,0	0	0,0
2000-12-18 09:30	84	29	84	0,0	19,93	-11,30	514,7	1018,52	-13,90	-11,30	19,44	-8,87	0,0	0	0,0
2000-12-18 10:00	83	29	84	0,0	20,03	-11,20	514,7	1019,52	-13,81	-11,20	19,54	-8,77	0,0	0	0,0
2000-12-18 10:30	318	29	84	0,0	20,13	-10,90	514,7	1019,52	-13,51	-10,90	19,64	-8,47	1,2	0	0,0
2000-12-18 11:00	306	29	84	0,0	20,23	-10,39	514,7	1019,52	-13,02	-10,39	19,74	-7,97	0,0	0	0,0
2000-12-18 11:30	319	29	97	1,2	20,23	-9,59	514,7	1019,52	-10,38	-9,59	19,74	-6,12	1,2	0	0,0
2000-12-18 12:00	230	29	96	0,0	20,03	-9,39	514,7	1020,52	-10,31	-9,39	19,54	-6,01	0,0	0	0,0
2000-12-18 12:30	230	29	95	0,0	19,93	-9,29	514,7	1020,52	-10,35	-9,29	19,44	-5,99	0,0	0	0,0
2000-12-18 13:00	134	29	95	0,0	19,83	-11,20	514,7	1020,52	-12,24	-11,20	19,34	-7,89	0,0	0	0,0
2000-12-18 13:30	66	29	95	0,0	20,03	-10,09	514,7	1020,52	-11,15	-10,09	19,54	-6,79	0,0	0	0,0
2000-12-18 14:00	50	29	92	0,0	20,23	-10,39	514,7	1020,52	-11,86	-10,39	19,74	-7,34	0,0	0	0,0
2000-12-18 14:30	63	29	92	0,0	20,23	-10,90	514,7	1020,52	-12,35	-10,90	19,74	-7,84	0,0	0	0,0
2000-12-18 15:00	63	29	92	0,0	20,13	-11,50	514,7	1021,52	-12,94	-11,50	19,64	-8,44	0,0	0	0,0
2000-12-18 15:30	63	29	92	0,0	20,03	-11,90	514,7	1021,52	-13,34	-11,90	19,54	-8,84	0,0	0	0,0
2000-12-18 16:00	63	29	92	0,0	19,93	-12,30	514,7	1021,52	-13,73	-12,30	19,44	-9,24	0,0	0	0,0
2000-12-18 16:30	63	29	92	0,0	20,03	-11,70	514,7	1021,52	-13,14	-11,70	19,54	-8,64	0,0	0	0,0
2000-12-18 17:00	30	29	92	0,0	20,13	-12,00	514,7	1022,52	-13,44	-12,00	19,64	-8,94	0,0	0	0,0
2000-12-18 17:30	30	29	92	0,0	20,23	-11,60	514,7	1022,52	-13,04	-11,60	19,74	-8,54	0,0	0	0,0

Datum	Vindriktning °	Luftfukt inne Rh%	Luftfukt ute Rh%	Vindhastighet m/s	Temp inne °C	Temp ute °C	Regn året mm	Lufttryck Mbar	Daggpunkt °C	Kyleffekt °C	Vix inne °C	Vix ute °C	Vindby m/s	Korr lufttryck	Regn/dygn mm
2000-12-18 18:00	30	29	92	0,0	20,23	-11,20	514,7	1022,52	-12,65	-11,20	19,74	-8,14	0,0	0	0,0
2000-12-18 18:30	30	29	92	0,0	20,13	-11,20	514,7	1022,52	-12,65	-11,20	19,64	-8,14	0,0	0	0,0
2000-12-18 19:00	30	29	92	0,0	19,93	-11,60	514,7	1022,52	-13,04	-11,60	19,44	-8,54	0,0	0	0,0
2000-12-18 19:30	30	29	92	0,0	19,83	-12,20	514,7	1023,52	-13,64	-12,20	19,34	-9,14	0,0	0	0,0
2000-12-18 20:00	30	29	92	0,0	19,93	-11,90	514,7	1023,52	-13,34	-11,90	19,44	-8,84	0,0	0	0,0
2000-12-18 20:30	30	29	92	0,0	20,03	-11,80	514,7	1023,52	-13,24	-11,80	19,54	-8,74	0,0	0	0,0
2000-12-18 21:00	30	29	92	0,0	20,13	-12,20	514,7	1023,52	-13,64	-12,20	19,64	-9,14	0,0	0	0,0
2000-12-18 21:30	30	29	92	0,0	20,13	-12,50	514,7	1024,52	-13,93	-12,50	19,64	-9,44	0,0	0	0,0
2000-12-18 22:00	30	28	92	0,0	19,93	-12,50	514,7	1024,52	-13,93	-12,50	19,41	-9,44	0,0	0	0,0
2000-12-18 22:30	30	28	92	0,0	19,83	-12,70	514,7	1024,52	-14,13	-12,70	19,31	-9,64	0,0	0	0,0
2000-12-18 23:00	30	28	92	0,0	19,73	-12,50	514,7	1024,52	-13,93	-12,50	19,21	-9,44	0,0	0	0,0
2000-12-18 23:30	30	28	92	0,0	19,73	-12,70	514,7	1024,52	-14,13	-12,70	19,21	-9,64	0,0	0	0,0
2000-12-19 00:00	30	28	92	0,0	19,83	-12,70	514,7	1025,52	-14,13	-12,70	19,31	-9,64	0,0	0	0,0
2000-12-19 00:30	30	28	92	0,0	20,03	-12,70	514,7	1025,52	-14,13	-12,70	19,51	-9,64	0,0	0	0,0
2000-12-19 01:00	30	28	92	0,0	20,03	-13,00	514,7	1025,52	-14,43	-13,00	19,51	-9,94	0,0	0	0,0
2000-12-19 01:30	30	28	92	0,0	19,93	-13,40	514,7	1025,52	-14,82	-13,40	19,41	-10,34	0,0	0	0,0
2000-12-19 02:00	30	28	92	0,0	19,83	-13,10	514,7	1025,52	-14,52	-13,10	19,31	-10,04	0,0	0	0,0
2000-12-19 02:30	30	28	92	0,0	19,73	-13,40	514,7	1025,52	-14,82	-13,40	19,21	-10,34	0,0	0	0,0
2000-12-19 03:00	30	28	92	0,0	19,73	-12,70	514,7	1025,52	-14,13	-12,70	19,21	-9,64	0,0	0	0,0
2000-12-19 03:30	30	28	92	0,0	19,73	-12,40	514,7	1025,52	-13,83	-12,40	19,21	-9,34	0,0	0	0,0
2000-12-19 04:00	30	28	92	0,0	19,83	-12,10	514,7	1025,52	-13,54	-12,10	19,31	-9,04	0,0	0	0,0
2000-12-19 04:30	30	28	92	0,0	19,93	-11,80	514,7	1025,52	-13,24	-11,80	19,41	-8,74	0,0	0	0,0
2000-12-19 05:00	30	28	92	0,0	20,03	-11,40	514,7	1025,52	-12,84	-11,40	19,51	-8,34	0,0	0	0,0
2000-12-19 05:30	30	28	92	0,0	20,03	-11,10	514,7	1025,52	-12,55	-11,10	19,51	-8,04	0,0	0	0,0
2000-12-19 06:00	30	28	92	0,0	20,03	-11,00	514,7	1026,52	-12,45	-11,00	19,51	-7,94	0,0	0	0,0
2000-12-19 06:30	30	28	92	0,0	19,93	-10,80	514,7	1026,52	-12,25	-10,80	19,41	-7,74	0,0	0	0,0
2000-12-19 07:00	30	28	92	0,0	19,83	-10,80	514,7	1026,52	-12,25	-10,80	19,31	-7,74	0,0	0	0,0
2000-12-19 07:30	29	28	92	0,0	19,73	-11,10	514,7	1026,52	-12,55	-11,10	19,21	-8,04	0,0	0	0,0
2000-12-19 08:00	30	28	92	0,0	19,73	-11,20	514,7	1027,52	-12,65	-11,20	19,21	-8,14	0,0	0	0,0
2000-12-19 08:30	30	28	92	0,0	19,73	-11,30	514,7	1027,52	-12,75	-11,30	19,21	-8,24	0,0	0	0,0
2000-12-19 09:00	221	28	92	0,0	19,73	-11,60	514,7	1027,52	-13,04	-11,60	19,21	-8,54	0,0	0	0,0
2000-12-19 09:30	221	28	92	0,0	19,83	-11,80	514,7	1027,52	-13,24	-11,80	19,31	-8,74	0,0	0	0,0
2000-12-19 10:00	259	28	92	0,0	19,93	-11,90	514,7	1028,52	-13,34	-11,90	19,41	-8,84	0,0	0	0,0
2000-12-19 10:30	197	28	92	0,0	19,93	-11,70	514,7	1028,52	-13,14	-11,70	19,41	-8,64	0,0	0	0,0
2000-12-19 11:00	197	28	92	0,0	19,93	-11,60	514,7	1028,52	-13,04	-11,60	19,41	-8,54	0,0	0	0,0
2000-12-19 11:30	228	28	92	0,0	19,83	-11,80	514,7	1028,52	-13,24	-11,80	19,31	-8,74	0,0	0	0,0
2000-12-19 12:00	228	28	92	0,0	19,73	-12,10	514,7	1028,52	-13,54	-12,10	19,21	-9,04	0,0	0	0,0
2000-12-19 12:30	228	28	92	0,0	19,63	-12,20	514,7	1028,52	-13,64	-12,20	19,11	-9,14	0,0	0	0,0
2000-12-19 13:00	228	28	92	0,0	19,63	-12,50	514,7	1028,52	-13,93	-12,50	19,11	-9,44	0,0	0	0,0
2000-12-19 13:30	227	28	92	0,0	19,63	-13,20	514,7	1028,52	-14,62	-13,20	19,11	-10,14	0,0	0	0,0
2000-12-19 14:00	228	28	92	0,0	19,63	-13,80	514,7	1028,52	-15,22	-13,80	19,11	-10,74	0,0	0	0,0
2000-12-19 14:30	227	28	92	0,0	19,63	-14,00	514,7	1028,52	-15,41	-14,00	19,11	-10,94	0,0	0	0,0
2000-12-19 15:00	228	28	92	0,0	19,73	-14,20	514,7	1028,52	-15,61	-14,20	19,21	-11,14	0,0	0	0,0
2000-12-19 15:30	228	28	92	0,0	19,73	-14,10	514,7	1028,52	-15,51	-14,10	19,21	-11,04	0,0	0	0,0
2000-12-19 16:00	228	28	92	0,0	19,83	-12,80	514,7	1028,52	-14,23	-12,80	19,31	-9,74	0,0	0	0,0
2000-12-19 16:30	228	28	92	0,0	19,83	-14,10	514,7	1028,52	-15,51	-14,10	19,31	-11,04	0,0	0	0,0

Datum	Vindriktning °	Luftfukt inne Rh%	Luftfukt ute Rh%	Vindhastighet m/s	Temp inne °C	Temp ute °C	Regn året mm	Lufttryck Mbar	Daggpunkt °C	Kyleffekt °C	Vix inne °C	Vix ute °C	Vindby m/s	Korr lufttryck	Regn/dygn mm
2000-12-19 17:00	228	28	92	0,0	19,93	-14,50	514,7	1029,52	-15,91	-14,50	19,41	-11,44	0,0	0	0,0
2000-12-19 17:30	227	28	92	0,0	20,13	-14,60	514,7	1028,52	-16,01	-14,60	19,61	-11,54	0,0	0	0,0
2000-12-19 18:00	227	28	92	0,0	20,13	-14,80	514,7	1028,52	-16,21	-14,80	19,61	-11,74	0,0	0	0,0
2000-12-19 18:30	228	28	92	0,0	20,13	-14,80	514,7	1028,52	-16,21	-14,80	19,61	-11,74	0,0	0	0,0
2000-12-19 19:00	227	28	92	0,0	19,93	-15,50	514,7	1028,52	-16,90	-15,50	19,41	-12,44	0,0	0	0,0
2000-12-19 19:30	228	27	92	0,0	19,73	-16,20	514,7	1028,52	-17,59	-16,20	19,17	-13,15	0,0	0	0,0
2000-12-19 20:00	227	27	92	0,0	19,53	-16,90	514,7	1028,52	-18,28	-16,90	18,97	-13,85	0,0	0	0,0
2000-12-19 20:30	228	28	92	0,0	19,53	-17,10	514,7	1028,52	-18,48	-17,10	19,01	-14,05	0,0	0	0,0
2000-12-19 21:00	228	28	92	0,0	19,53	-17,40	514,7	1028,52	-18,78	-17,40	19,01	-14,35	0,0	0	0,0
2000-12-19 21:30	228	28	92	0,0	19,53	-17,60	514,7	1028,52	-18,97	-17,60	19,01	-14,55	0,0	0	0,0
2000-12-19 22:00	228	27	92	0,0	19,63	-17,70	514,7	1028,52	-19,07	-17,70	19,07	-14,65	0,0	0	0,0
2000-12-19 22:30	227	27	92	0,0	19,63	-17,70	514,7	1028,52	-19,07	-17,70	19,07	-14,65	0,0	0	0,0
2000-12-19 23:00	228	27	92	0,0	19,73	-17,90	514,7	1028,52	-19,27	-17,90	19,17	-14,85	0,0	0	0,0
2000-12-19 23:30	227	27	92	0,0	19,63	-17,30	514,7	1028,52	-18,68	-17,30	19,07	-14,25	0,0	0	0,0
2000-12-20 00:00	227	27	92	0,0	19,63	-17,90	514,7	1028,52	-19,27	-17,90	19,07	-14,85	0,0	0	0,0
2000-12-20 00:30	227	27	92	0,0	19,53	-17,60	514,7	1028,52	-18,97	-17,60	18,97	-14,55	0,0	0	0,0
2000-12-20 01:00	227	27	92	0,0	19,53	-17,80	514,7	1028,52	-19,17	-17,80	18,97	-14,75	0,0	0	0,0
2000-12-20 01:30	227	27	92	0,0	19,43	-17,80	514,7	1028,52	-19,17	-17,80	18,87	-14,75	0,0	0	0,0
2000-12-20 02:00	227	27	92	0,0	19,43	-17,80	514,7	1028,52	-19,17	-17,80	18,87	-14,75	0,0	0	0,0
2000-12-20 02:30	227	27	92	0,0	19,53	-18,10	514,7	1028,52	-19,47	-18,10	18,97	-15,05	0,0	0	0,0
2000-12-20 03:00	228	27	92	0,0	19,53	-18,00	514,7	1027,52	-19,37	-18,00	18,97	-14,95	0,0	0	0,0
2000-12-20 03:30	228	27	92	0,0	19,63	-17,90	514,7	1027,52	-19,27	-17,90	19,07	-14,85	0,0	0	0,0
2000-12-20 04:00	227	27	92	0,0	19,63	-18,30	514,7	1027,52	-19,67	-18,30	19,07	-15,25	0,0	0	0,0
2000-12-20 04:30	228	27	92	0,0	19,63	-18,30	514,7	1027,52	-19,67	-18,30	19,07	-15,25	0,0	0	0,0
2000-12-20 05:00	227	27	92	0,0	19,63	-18,30	514,7	1027,52	-19,67	-18,30	19,07	-15,25	0,0	0	0,0
2000-12-20 05:30	227	27	92	0,0	19,63	-18,50	514,7	1027,52	-19,86	-18,50	19,07	-15,45	0,0	0	0,0
2000-12-20 06:00	227	27	92	0,0	19,53	-17,90	514,7	1027,52	-19,27	-17,90	18,97	-14,85	0,0	0	0,0
2000-12-20 06:30	227	27	92	0,0	19,53	-17,80	514,7	1027,52	-19,17	-17,80	18,97	-14,75	0,0	0	0,0
2000-12-20 07:00	227	27	92	0,0	19,53	-18,30	514,7	1027,52	-19,67	-18,30	18,97	-15,25	0,0	0	0,0
2000-12-20 07:30	228	27	92	0,0	19,53	-18,30	514,7	1027,52	-19,67	-18,30	18,97	-15,25	0,0	0	0,0
2000-12-20 08:00	227	27	92	0,0	19,53	-18,10	514,7	1027,52	-19,47	-18,10	18,97	-15,05	0,0	0	0,0
2000-12-20 08:30	227	27	92	0,0	19,53	-18,30	514,7	1027,52	-19,67	-18,30	18,97	-15,25	0,0	0	0,0
2000-12-20 09:00	228	27	92	0,0	19,53	-18,30	514,7	1027,52	-19,67	-18,30	18,97	-15,25	0,0	0	0,0
2000-12-20 09:30	227	27	92	0,0	19,53	-18,20	514,7	1027,52	-19,57	-18,20	18,97	-15,15	0,0	0	0,0
2000-12-20 10:00	228	27	92	0,0	19,43	-18,20	514,7	1027,52	-19,57	-18,20	18,87	-15,15	0,0	0	0,0
2000-12-20 10:30	228	27	92	0,0	19,53	-18,10	514,7	1027,52	-19,47	-18,10	18,97	-15,05	0,0	0	0,0
2000-12-20 11:00	227	26	92	0,0	19,53	-17,80	514,7	1027,52	-19,17	-17,80	18,94	-14,75	0,0	0	0,0
2000-12-20 11:30	227	26	92	0,0	19,53	-17,80	514,7	1028,52	-19,17	-17,80	18,94	-14,75	0,0	0	0,0
2000-12-20 12:00	227	27	92	0,0	19,43	-17,40	514,7	1028,52	-18,78	-17,40	18,87	-14,35	0,0	0	0,0
2000-12-20 12:30	228	27	92	0,0	19,23	-16,80	514,7	1028,52	-18,18	-16,80	18,67	-13,75	0,0	0	0,0
2000-12-20 13:00	227	27	92	0,0	19,03	-16,40	514,7	1027,52	-17,79	-16,40	18,47	-13,35	0,0	0	0,0
2000-12-20 13:30	227	27	92	0,0	18,83	-16,80	514,7	1027,52	-18,18	-16,80	18,27	-13,75	0,0	0	0,0
2000-12-20 14:00	228	27	92	0,0	18,63	-16,70	514,7	1027,52	-18,08	-16,70	18,07	-13,65	0,0	0	0,0
2000-12-20 14:30	227	27	92	0,0	18,43	-17,60	514,7	1027,52	-18,97	-17,60	17,87	-14,55	0,0	0	0,0
2000-12-20 15:00	227	27	92	0,0	18,23	-16,70	514,7	1027,52	-18,08	-16,70	17,67	-13,65	0,0	0	0,0
2000-12-20 15:30	228	27	92	0,0	18,23	-16,90	514,7	1027,52	-18,28	-16,90	17,67	-13,85	0,0	0	0,0

Datum	Vindriktning	Luftfukt inne	Luftfukt ute	Vindhastighet	Temp inne	Temp ute	Regn året	Lufttryck	Daggpunkt	Kyleffekt	Vix inne	Vix ute	Vindby	Korr lufttryck	Regn/dygn
	°	Rh%	Rh%	m/s	°C	°C	mm	Mbar	°C	°C	°C	°C	m/s		mm
2000-12-20 16:00	228	27	92	0,0	18,53	-16,90	514,7	1027,52	-18,28	-16,90	17,97	-13,85	0,0	0	0,0
2000-12-20 16:30	228	27	92	0,0	19,03	-17,20	514,7	1027,52	-18,58	-17,20	18,47	-14,15	0,0	0	0,0
2000-12-20 17:00	227	27	92	0,0	19,43	-17,60	514,7	1027,52	-18,97	-17,60	18,87	-14,55	0,0	0	0,0
2000-12-20 17:30	227	26	92	0,0	19,63	-18,00	514,7	1027,52	-19,37	-18,00	19,04	-14,95	0,0	0	0,0
2000-12-20 18:00	227	27	92	0,0	19,53	-18,10	514,7	1028,52	-19,47	-18,10	18,97	-15,05	0,0	0	0,0
2000-12-20 18:30	228	27	92	0,0	19,33	-18,20	514,7	1028,52	-19,57	-18,20	18,77	-15,15	0,0	0	0,0
2000-12-20 19:00	227	27	92	0,0	19,13	-17,60	514,7	1027,52	-18,97	-17,60	18,57	-14,55	0,0	0	0,0
2000-12-20 19:30	227	27	92	0,0	19,23	-17,00	514,7	1028,52	-18,38	-17,00	18,67	-13,95	0,0	0	0,0
2000-12-20 20:00	227	27	92	0,0	19,33	-17,10	514,7	1028,52	-18,48	-17,10	18,77	-14,05	0,0	0	0,0
2000-12-20 20:30	227	27	92	0,0	19,53	-17,90	514,7	1028,52	-19,27	-17,90	18,97	-14,85	0,0	0	0,0
2000-12-20 21:00	227	26	92	0,0	19,43	-18,20	514,7	1028,52	-19,57	-18,20	18,84	-15,15	0,0	0	0,0
2000-12-20 21:30	227	26	92	0,0	19,23	-18,20	514,7	1028,52	-19,57	-18,20	18,64	-15,15	0,0	0	0,0
2000-12-20 22:00	227	26	92	0,0	18,93	-17,70	514,7	1028,52	-19,07	-17,70	18,34	-14,65	0,0	0	0,0
2000-12-20 22:30	227	26	92	0,0	18,83	-17,40	514,7	1028,52	-18,78	-17,40	18,24	-14,35	0,0	0	0,0
2000-12-20 23:00	227	26	92	0,0	19,03	-17,20	514,7	1028,52	-18,58	-17,20	18,44	-14,15	0,0	0	0,0
2000-12-20 23:30	228	26	92	0,0	19,23	-17,10	514,7	1028,52	-18,48	-17,10	18,64	-14,05	0,0	0	0,0
2000-12-21 00:00	227	26	92	0,0	19,23	-17,00	514,7	1028,52	-18,38	-17,00	18,64	-13,95	0,0	0	0,0
2000-12-21 00:30	228	26	92	0,0	19,13	-17,60	514,7	1028,52	-18,97	-17,60	18,54	-14,55	0,0	0	0,0
2000-12-21 01:00	227	26	92	0,0	18,93	-17,70	514,7	1028,52	-19,07	-17,70	18,34	-14,65	0,0	0	0,0
2000-12-21 01:30	227	26	92	0,0	18,93	-17,80	514,7	1028,52	-19,17	-17,80	18,34	-14,75	0,0	0	0,0
2000-12-21 02:00	227	26	92	0,0	19,13	-17,60	514,7	1028,52	-18,97	-17,60	18,54	-14,55	0,0	0	0,0
2000-12-21 02:30	227	26	92	0,0	19,23	-17,60	514,7	1028,52	-18,97	-17,60	18,64	-14,55	0,0	0	0,0
2000-12-21 03:00	227	26	92	0,0	19,23	-17,70	514,7	1027,52	-19,07	-17,70	18,64	-14,65	0,0	0	0,0
2000-12-21 03:30	227	26	92	0,0	19,03	-17,40	514,7	1027,52	-18,78	-17,40	18,44	-14,35	0,0	0	0,0
2000-12-21 04:00	228	26	92	0,0	18,83	-17,10	514,7	1027,52	-18,48	-17,10	18,24	-14,05	0,0	0	0,0
2000-12-21 04:30	228	26	92	0,0	18,83	-16,80	514,7	1027,52	-18,18	-16,80	18,24	-13,75	0,0	0	0,0
2000-12-21 05:00	227	26	92	0,0	19,03	-16,40	514,7	1027,52	-17,79	-16,40	18,44	-13,35	0,0	0	0,0
2000-12-21 05:30	227	26	92	0,0	19,23	-16,90	514,7	1027,52	-18,28	-16,90	18,64	-13,85	0,0	0	0,0
2000-12-21 06:00	228	26	92	0,0	19,23	-17,40	514,7	1027,52	-18,78	-17,40	18,64	-14,35	0,0	0	0,0
2000-12-21 06:30	227	26	92	0,0	19,03	-17,80	514,7	1027,52	-19,17	-17,80	18,44	-14,75	0,0	0	0,0
2000-12-21 07:00	227	26	92	0,0	18,93	-18,30	514,7	1027,52	-19,67	-18,30	18,34	-15,25	0,0	0	0,0
2000-12-21 07:30	227	26	92	0,0	18,93	-18,60	514,7	1027,52	-19,96	-18,60	18,34	-15,55	0,0	0	0,0
2000-12-21 08:00	227	26	92	0,0	19,13	-18,70	514,7	1027,52	-20,06	-18,70	18,54	-15,65	0,0	0	0,0
2000-12-21 08:30	227	26	92	0,0	19,33	-18,20	514,7	1027,52	-19,57	-18,20	18,74	-15,15	0,0	0	0,0
2000-12-21 09:00	227	26	92	0,0	19,43	-17,80	514,7	1027,52	-19,17	-17,80	18,84	-14,75	0,0	0	0,0
2000-12-21 09:30	228	26	92	0,0	19,23	-17,60	514,7	1027,52	-18,97	-17,60	18,64	-14,55	0,0	0	0,0
2000-12-21 10:00	228	26	92	0,0	19,03	-17,20	514,7	1027,52	-18,58	-17,20	18,44	-14,15	0,0	0	0,0
2000-12-21 10:30	228	26	92	0,0	18,93	-16,80	514,7	1026,52	-18,18	-16,80	18,34	-13,75	0,0	0	0,0
2000-12-21 11:00	227	26	92	0,0	19,03	-16,40	514,7	1026,52	-17,79	-16,40	18,44	-13,35	0,0	0	0,0
2000-12-21 11:30	228	26	92	0,0	19,23	-16,10	514,7	1026,52	-17,49	-16,10	18,64	-13,05	0,0	0	0,0
2000-12-21 12:00	227	26	92	0,0	19,43	-15,50	514,7	1027,52	-16,90	-15,50	18,84	-12,44	0,0	0	0,0
2000-12-21 12:30	227	26	92	0,0	19,33	-15,30	514,7	1027,52	-16,70	-15,30	18,74	-12,24	0,0	0	0,0
2000-12-21 13:00	227	26	92	0,0	19,13	-15,00	514,7	1027,52	-16,40	-15,00	18,54	-11,94	0,0	0	0,0
2000-12-21 13:30	227	26	92	0,0	19,03	-15,00	514,7	1026,52	-16,40	-15,00	18,44	-11,94	0,0	0	0,0
2000-12-21 14:00	227	26	92	0,0	19,13	-14,60	514,7	1026,52	-16,01	-14,60	18,54	-11,54	0,0	0	0,0
2000-12-21 14:30	227	26	92	0,0	19,23	-14,50	514,7	1026,52	-15,91	-14,50	18,64	-11,44	0,0	0	0,0

Datum	Vindriktning °	Luftfukt inne Rh%	Luftfukt ute Rh%	Vindhastighet m/s	Temp inne °C	Temp ute °C	Regn året mm	Lufttryck Mbar	Daggpunkt °C	Kyleffekt °C	Vix inne °C	Vix ute °C	Vindby m/s	Korr lufttryck	Regn/dygn mm
2000-12-21 15:00	227	26	92	0,0	19,43	-14,40	514,7	1026,52	-15,81	-14,40	18,84	-11,34	0,0	0	0,0
2000-12-21 15:30	227	26	92	0,0	19,33	-14,10	514,7	1026,52	-15,51	-14,10	18,74	-11,04	0,0	0	0,0
2000-12-21 16:00	227	26	92	0,0	19,33	-13,90	514,7	1026,52	-15,32	-13,90	18,74	-10,84	0,0	0	0,0
2000-12-21 16:30	227	26	92	0,0	19,13	-13,60	514,7	1025,52	-15,02	-13,60	18,54	-10,54	0,0	0	0,0
2000-12-21 17:00	228	26	92	0,0	19,13	-13,20	514,7	1025,52	-14,62	-13,20	18,54	-10,14	0,0	0	0,0
2000-12-21 17:30	228	26	92	0,0	19,03	-13,10	514,7	1025,52	-14,52	-13,10	18,44	-10,04	0,0	0	0,0
2000-12-21 18:00	227	26	92	0,0	19,03	-12,90	514,7	1025,52	-14,33	-12,90	18,44	-9,84	0,0	0	0,0
2000-12-21 18:30	227	26	92	0,0	19,23	-12,90	514,7	1024,52	-14,33	-12,90	18,64	-9,84	0,0	0	0,0
2000-12-21 19:00	228	26	92	0,0	19,43	-12,60	514,7	1024,52	-14,03	-12,60	18,84	-9,54	0,0	0	0,0
2000-12-21 19:30	227	26	92	0,0	19,53	-12,40	514,7	1024,52	-13,83	-12,40	18,94	-9,34	0,0	0	0,0
2000-12-21 20:00	228	26	92	0,0	19,33	-12,10	514,7	1023,52	-13,54	-12,10	18,74	-9,04	0,0	0	0,0
2000-12-21 20:30	227	26	92	0,0	19,13	-12,10	514,7	1023,52	-13,54	-12,10	18,54	-9,04	0,0	0	0,0
2000-12-21 21:00	228	26	92	0,0	18,93	-12,00	514,7	1023,52	-13,44	-12,00	18,34	-8,94	0,0	0	0,0
2000-12-21 21:30	227	26	92	0,0	18,83	-12,10	514,7	1023,52	-13,54	-12,10	18,24	-9,04	0,0	0	0,0
2000-12-21 22:00	227	26	92	0,0	19,03	-12,30	514,7	1023,52	-13,73	-12,30	18,44	-9,24	0,0	0	0,0
2000-12-21 22:30	227	26	92	0,0	19,23	-12,00	514,7	1022,52	-13,44	-12,00	18,64	-8,94	0,0	0	0,0
2000-12-21 23:00	227	26	92	0,0	19,33	-11,40	514,7	1022,52	-12,84	-11,40	18,74	-8,34	0,0	0	0,0
2000-12-21 23:30	227	26	92	0,0	19,23	-11,00	514,7	1021,52	-12,45	-11,00	18,64	-7,94	0,0	0	0,0
2000-12-22 00:00	227	26	92	0,0	19,03	-10,90	514,7	1021,52	-12,35	-10,90	18,44	-7,84	0,0	0	0,0
2000-12-22 00:30	228	26	92	0,0	18,93	-10,29	514,7	1021,52	-11,76	-10,29	18,34	-7,24	0,0	0	0,0
2000-12-22 01:00	227	26	89	0,0	19,03	-9,99	514,7	1020,52	-11,89	-9,99	18,44	-7,18	0,0	0	0,0
2000-12-22 01:30	227	26	90	0,0	19,23	-9,79	514,7	1020,52	-11,55	-9,79	18,64	-6,90	0,0	0	0,0
2000-12-22 02:00	227	26	90	0,0	19,43	-9,39	514,7	1019,52	-11,15	-9,39	18,84	-6,50	0,0	0	0,0
2000-12-22 02:30	305	26	92	0,0	19,33	-8,09	514,7	1019,52	-9,58	-8,09	18,74	-5,04	0,0	0	0,0
2000-12-22 03:00	305	26	94	0,0	19,23	-7,19	514,7	1019,52	-8,41	-7,19	18,64	-3,97	0,0	0	0,0
2000-12-22 03:30	305	26	94	0,0	19,03	-6,59	514,7	1018,52	-7,82	-6,59	18,44	-3,37	0,0	0	0,0
2000-12-22 04:00	305	26	95	0,0	19,03	-5,99	514,7	1018,52	-7,08	-5,99	18,44	-2,69	0,0	0	0,0
2000-12-22 04:30	266	26	95	0,0	19,23	-5,39	514,7	1017,52	-6,48	-5,39	18,64	-2,09	0,0	0	0,0
2000-12-22 05:00	266	26	95	0,0	19,33	-5,79	514,7	1016,51	-6,88	-5,79	18,74	-2,49	0,0	0	0,0
2000-12-22 05:30	266	26	97	0,0	19,33	-4,89	514,7	1016,51	-5,71	-4,89	18,74	-1,42	0,0	0	0,0
2000-12-22 06:00	266	26	98	0,0	19,23	-4,09	514,7	1016,51	-4,77	-4,09	18,64	-0,53	0,0	0	0,0
2000-12-22 06:30	266	26	98	0,0	19,13	-3,79	514,7	1015,51	-4,47	-3,79	18,54	-0,23	0,0	0	0,0
2000-12-22 07:00	266	26	99	0,0	19,03	-3,39	514,7	1015,51	-3,93	-3,39	18,44	0,25	0,0	0	0,0
2000-12-22 07:30	266	27	99	0,0	19,23	-3,19	514,7	1015,51	-3,74	-3,19	18,67	0,45	0,0	0	0,0
2000-12-22 08:00	266	27	99	0,0	19,43	-3,19	514,7	1014,51	-3,74	-3,19	18,87	0,45	0,0	0	0,0
2000-12-22 08:30	261	27	100	0,0	19,53	-2,59	514,7	1014,51	-3,00	-2,59	18,97	1,14	0,0	0	0,0
2000-12-22 09:00	261	27	100	0,0	19,53	-2,59	514,7	1013,51	-3,00	-2,59	18,97	1,14	0,0	0	0,0
2000-12-22 09:30	261	27	100	0,0	19,33	-2,29	514,7	1013,51	-2,70	-2,29	18,77	1,44	0,0	0	0,0
2000-12-22 10:00	261	27	100	0,0	19,23	-1,99	514,7	1013,51	-2,40	-1,99	18,67	1,74	0,0	0	0,0
2000-12-22 10:30	261	27	100	0,0	19,13	-1,79	514,7	1013,51	-2,20	-1,79	18,57	1,94	0,0	0	0,0
2000-12-22 11:00	261	27	100	0,0	19,13	-1,49	514,7	1012,51	-1,90	-1,49	18,57	2,24	0,0	0	0,0
2000-12-22 11:30	252	27	100	0,0	19,33	-1,29	514,7	1012,51	-1,70	-1,29	18,77	2,44	0,0	0	0,0
2000-12-22 12:00	252	26	100	0,0	19,53	-1,29	514,7	1011,51	-1,70	-1,29	18,94	2,44	0,0	0	0,0
2000-12-22 12:30	252	26	100	0,0	19,53	-1,29	514,7	1011,51	-1,70	-1,29	18,94	2,44	0,0	0	0,0
2000-12-22 13:00	258	27	100	0,0	19,43	-0,99	514,7	1011,51	-1,40	-0,99	18,87	2,74	0,0	0	0,0
2000-12-22 13:30	341	27	100	0,0	19,33	-0,69	514,7	1010,51	-1,10	-0,69	18,77	3,04	0,0	0	0,0

Datum	Vindriktning °	Luftfukt inne Rh%	Luftfukt ute Rh%	Vindhastighet m/s	Temp inne °C	Temp ute °C	Regn året mm	Lufttryck Mbar	Daggpunkt °C	Kyleffekt °C	Vix inne °C	Vix ute °C	Vindby m/s	Korr lufttryck	Regn/dygn mm
2000-12-22 14:00	341	27	100	0,0	19,23	-0,79	514,7	1010,51	-1,20	-0,79	18,67	2,94	0,0	0	0,0
2000-12-22 14:30	331	27	100	0,0	19,23	-0,69	514,7	1010,51	-1,10	-0,69	18,67	3,04	0,0	0	0,0
2000-12-22 15:00	243	27	100	0,0	19,43	-1,29	514,7	1009,51	-1,70	-1,29	18,87	2,44	0,0	0	0,0
2000-12-22 15:30	243	27	100	0,0	19,63	-1,69	514,7	1009,51	-2,10	-1,69	19,07	2,04	0,0	0	0,0
2000-12-22 16:00	244	27	100	0,0	19,73	-1,49	514,7	1009,51	-1,90	-1,49	19,17	2,24	0,0	0	0,0
2000-12-22 16:30	243	27	100	0,0	19,73	-1,29	514,7	1009,51	-1,70	-1,29	19,17	2,44	0,0	0	0,0
2000-12-22 17:00	308	27	100	0,0	19,63	-0,99	514,7	1008,51	-1,40	-0,99	19,07	2,74	1,2	0	0,0
2000-12-22 17:30	297	27	100	1,2	19,43	-2,09	514,7	1008,51	-2,50	-2,09	18,87	1,64	2,8	0	0,0
2000-12-22 18:00	297	27	100	1,4	19,33	-2,59	514,7	1009,51	-3,00	-2,59	18,77	1,14	1,8	0	0,0
2000-12-22 18:30	295	27	100	0,0	19,33	-3,29	514,7	1008,51	-3,70	-3,29	18,77	0,44	0,0	0	0,0
2000-12-22 19:00	295	27	100	0,0	19,23	-3,89	514,7	1008,51	-4,30	-3,89	18,67	-0,16	0,0	0	0,0
2000-12-22 19:30	295	27	100	0,0	19,33	-4,19	514,7	1008,51	-4,59	-4,19	18,77	-0,46	0,0	0	0,0
2000-12-22 20:00	295	27	100	0,0	19,43	-4,69	514,7	1008,51	-5,09	-4,69	18,87	-0,96	1,4	0	0,0
2000-12-22 20:30	285	27	99	1,2	19,53	-4,29	514,7	1008,51	-4,83	-4,29	18,97	-0,65	1,6	0	0,0
2000-12-22 21:00	303	27	97	0,0	19,53	-4,49	514,7	1008,51	-5,31	-4,49	18,97	-1,02	2,0	0	0,0
2000-12-22 21:30	324	27	97	1,6	19,43	-4,49	514,7	1007,51	-5,31	-4,49	18,87	-1,02	2,2	0	0,0
2000-12-22 22:00	284	27	97	0,0	19,33	-4,59	514,7	1008,51	-5,41	-4,59	18,77	-1,12	0,0	0	0,0
2000-12-22 22:30	255	27	96	0,0	19,23	-5,09	514,7	1008,51	-6,05	-5,09	18,67	-1,70	1,2	0	0,0
2000-12-22 23:00	294	27	96	0,0	19,03	-4,89	514,7	1007,51	-5,85	-4,89	18,47	-1,50	1,4	0	0,0
2000-12-22 23:30	292	27	96	1,4	19,13	-4,69	514,7	1007,51	-5,65	-4,69	18,57	-1,30	1,8	0	0,0
2000-12-23 00:00	262	27	95	1,4	19,23	-4,79	514,7	1007,51	-5,89	-4,79	18,67	-1,49	1,6	0	0,0
2000-12-23 00:30	320	27	95	1,2	19,43	-5,29	514,7	1007,51	-6,38	-5,29	18,87	-1,99	1,4	0	0,0
2000-12-23 01:00	287	27	95	0,0	19,43	-4,99	514,7	1007,51	-6,09	-4,99	18,87	-1,69	1,8	0	0,0
2000-12-23 01:30	252	27	95	0,0	19,43	-5,59	514,7	1006,51	-6,68	-5,59	18,87	-2,29	1,2	0	0,0
2000-12-23 02:00	296	27	95	0,0	19,33	-5,69	514,7	1006,51	-6,78	-5,69	18,77	-2,39	1,6	0	0,0
2000-12-23 02:30	289	27	94	0,0	19,23	-5,89	514,7	1006,51	-7,12	-5,89	18,67	-2,67	0,0	0	0,0
2000-12-23 03:00	289	27	94	0,0	19,23	-6,89	514,7	1006,51	-8,11	-6,89	18,67	-3,67	0,0	0	0,0
2000-12-23 03:30	289	27	93	0,0	19,33	-6,69	514,7	1006,51	-8,06	-6,69	18,77	-3,56	0,0	0	0,0
2000-12-23 04:00	309	27	93	1,6	19,53	-6,39	514,7	1006,51	-7,76	-6,39	18,97	-3,26	1,6	0	0,0
2000-12-23 04:30	298	27	92	0,0	19,63	-6,39	514,7	1005,51	-7,90	-6,39	19,07	-3,34	1,2	0	0,0
2000-12-23 05:00	292	27	91	0,0	19,63	-6,69	514,7	1005,51	-8,35	-6,69	19,07	-3,72	1,2	0	0,0
2000-12-23 05:30	294	27	90	0,0	19,63	-6,49	514,7	1005,51	-8,29	-6,49	19,07	-3,60	1,6	0	0,0
2000-12-23 06:00	286	27	90	0,0	19,63	-6,29	514,7	1005,51	-8,10	-6,29	19,07	-3,40	2,0	0	0,0
2000-12-23 06:30	251	27	90	0,0	19,53	-6,59	514,7	1005,51	-8,39	-6,59	18,97	-3,70	1,4	0	0,0
2000-12-23 07:00	297	27	89	0,0	19,43	-6,59	514,7	1004,51	-8,54	-6,59	18,87	-3,78	0,0	0	0,0
2000-12-23 07:30	351	27	89	0,0	19,33	-6,79	514,7	1005,51	-8,74	-6,79	18,77	-3,98	1,2	0	0,0
2000-12-23 08:00	293	27	89	0,0	19,33	-6,99	514,7	1004,51	-8,94	-6,99	18,77	-4,18	0,0	0	0,0
2000-12-23 08:30	292	27	90	0,0	19,33	-7,49	514,7	1004,51	-9,28	-7,49	18,77	-4,60	1,4	0	0,0
2000-12-23 09:00	292	27	90	0,0	19,43	-7,59	514,7	1004,51	-9,38	-7,59	18,87	-4,70	1,4	0	0,0
2000-12-23 09:30	289	27	91	0,0	19,53	-7,19	514,7	1004,51	-8,84	-7,19	18,97	-4,22	1,6	0	0,0
2000-12-23 10:00	290	26	91	0,0	19,53	-7,29	514,7	1004,51	-8,94	-7,29	18,94	-4,32	0,0	0	0,0
2000-12-23 10:30	283	26	92	1,6	19,63	-7,09	514,7	1004,51	-8,60	-7,09	19,04	-4,04	1,6	0	0,0
2000-12-23 11:00	322	26	93	0,0	19,73	-6,19	514,7	1004,51	-7,56	-6,19	19,14	-3,06	1,4	0	0,0
2000-12-23 11:30	309	26	93	0,0	19,63	-5,89	514,7	1004,51	-7,27	-5,89	19,04	-2,76	1,2	0	0,0
2000-12-23 12:00	311	27	93	0,0	19,43	-5,39	514,7	1004,51	-6,77	-5,39	18,87	-2,25	1,2	0	0,0
2000-12-23 12:30	308	27	93	1,2	19,23	-5,09	514,7	1004,51	-6,47	-5,09	18,67	-1,95	1,2	0	0,0

Datum	Vindriktning °	Luftfukt inne Rh%	Luftfukt ute Rh%	Vindhastighet m/s	Temp inne °C	Temp ute °C	Regn året mm	Lufttryck Mbar	Daggpunkt °C	Kyleffekt °C	Vix inne °C	Vix ute °C	Vindby m/s	Korr lufttryck	Regn/dygn mm
2000-12-23 13:00	331	27	93	0,0	19,13	-4,99	514,7	1004,51	-6,37	-4,99	18,57	-1,85	1,2	0	0,0
2000-12-23 13:30	326	27	90	1,2	19,03	-3,89	514,7	1004,51	-5,73	-3,89	18,47	-1,00	2,0	0	0,0
2000-12-23 14:00	345	27	86	1,8	19,13	-3,59	514,7	1003,51	-6,05	-3,59	18,57	-1,01	2,0	0	0,0
2000-12-23 14:30	331	27	84	1,2	19,43	-3,29	514,7	1003,51	-6,08	-3,29	18,87	-0,86	3,3	0	0,0
2000-12-23 15:00	297	27	83	1,4	19,63	-3,19	514,7	1003,51	-6,15	-3,19	19,07	-0,84	3,0	0	0,0
2000-12-23 15:30	315	27	86	3,3	19,73	-3,19	514,7	1003,51	-5,66	-7,86	19,17	-0,61	4,5	0	0,0
2000-12-23 16:00	341	27	84	3,1	19,73	-3,19	514,7	1004,51	-5,98	-6,51	19,17	-0,76	3,1	0	0,0
2000-12-23 16:30	279	27	84	1,2	19,93	-3,59	514,7	1004,51	-6,37	-3,59	19,37	-1,16	2,4	0	0,0
2000-12-23 17:00	316	27	85	0,0	19,73	-4,29	514,7	1004,51	-6,90	-4,29	19,17	-1,79	2,2	0	0,0
2000-12-23 17:30	296	27	86	0,0	19,53	-4,79	514,7	1004,51	-7,23	-4,79	18,97	-2,21	1,2	0	0,0
2000-12-23 18:00	320	27	87	1,2	19,23	-4,79	514,7	1004,51	-7,08	-4,79	18,67	-2,13	2,0	0	0,0
2000-12-23 18:30	340	27	85	2,0	19,23	-4,59	514,7	1004,51	-7,19	-4,59	18,67	-2,09	2,8	0	0,0
2000-12-23 19:00	331	27	83	2,6	19,33	-4,09	514,7	1004,51	-7,02	-6,12	18,77	-1,74	2,8	0	0,0
2000-12-23 19:30	345	27	82	1,8	19,53	-4,09	514,7	1004,51	-7,19	-4,09	18,97	-1,81	2,0	0	0,0
2000-12-23 20:00	295	27	83	1,2	19,63	-4,19	514,7	1004,51	-7,12	-4,19	19,07	-1,84	2,4	0	0,0
2000-12-23 20:30	342	27	84	0,0	19,63	-4,49	514,7	1004,51	-7,25	-4,49	19,07	-2,06	1,8	0	0,0
2000-12-23 21:00	306	27	82	1,4	19,43	-4,29	514,7	1004,51	-7,38	-4,29	18,87	-2,01	3,0	0	0,0
2000-12-23 21:30	337	27	82	1,2	19,33	-4,29	514,7	1004,51	-7,38	-4,29	18,77	-2,01	1,6	0	0,0
2000-12-23 22:00	304	27	84	1,4	19,13	-4,59	514,7	1004,51	-7,35	-4,59	18,57	-2,16	1,6	0	0,0
2000-12-23 22:30	290	27	85	1,6	19,03	-4,79	514,7	1004,51	-7,39	-4,79	18,47	-2,29	1,6	0	0,0
2000-12-23 23:00	300	27	84	0,0	19,03	-4,79	514,7	1004,51	-7,55	-4,79	18,47	-2,36	2,2	0	0,0
2000-12-23 23:30	351	27	84	2,0	19,03	-4,79	514,7	1004,51	-7,55	-4,79	18,47	-2,36	2,4	0	0,0
2000-12-24 00:00	332	27	84	2,6	19,03	-4,79	514,7	1004,51	-7,55	-6,86	18,47	-2,36	2,6	0	0,0
2000-12-24 00:30	335	27	84	0,0	19,13	-5,39	514,7	1004,51	-8,13	-5,39	18,57	-2,96	1,4	0	0,0
2000-12-24 01:00	304	27	84	0,0	19,13	-5,49	514,7	1004,51	-8,23	-5,49	18,57	-3,06	2,0	0	0,0
2000-12-24 01:30	308	27	81	1,4	19,23	-5,19	514,7	1004,51	-8,42	-5,19	18,67	-2,99	3,3	0	0,0
2000-12-24 02:00	320	27	80	1,4	19,33	-5,49	514,7	1004,51	-8,88	-5,49	18,77	-3,36	2,4	0	0,0
2000-12-24 02:30	325	27	82	1,2	19,43	-5,49	514,7	1004,51	-8,55	-5,49	18,87	-3,21	2,6	0	0,0
2000-12-24 03:00	300	27	83	1,2	19,53	-5,99	514,7	1004,51	-8,88	-5,99	18,97	-3,64	1,2	0	0,0
2000-12-24 03:30	341	27	84	2,4	19,63	-6,29	514,7	1004,51	-9,01	-8,44	19,07	-3,87	2,4	0	0,0
2000-12-24 04:00	333	27	84	2,4	19,63	-6,19	514,7	1004,51	-8,92	-8,34	19,07	-3,77	2,6	0	0,0
2000-12-24 04:30	324	27	82	2,6	19,63	-6,19	514,7	1004,51	-9,23	-8,34	19,07	-3,91	3,0	0	0,0
2000-12-24 05:00	311	27	81	0,0	19,63	-7,19	514,7	1004,51	-10,37	-7,19	19,07	-4,99	0,0	0	0,0
2000-12-24 05:30	206	27	85	2,8	19,53	-7,39	514,7	1004,51	-9,93	-11,10	18,97	-4,89	3,0	0	0,0
2000-12-24 06:00	328	27	83	0,0	19,53	-6,89	514,7	1004,51	-9,76	-6,89	18,97	-4,54	2,4	0	0,0
2000-12-24 06:30	297	27	81	0,0	19,53	-8,19	514,7	1004,51	-11,34	-8,19	18,97	-5,99	0,0	0	0,0
2000-12-24 07:00	310	27	85	0,0	19,53	-8,59	514,7	1004,51	-11,11	-8,59	18,97	-6,09	0,0	0	0,0
2000-12-24 07:30	302	27	86	0,0	19,63	-8,79	514,7	1004,51	-11,15	-8,79	19,07	-6,21	0,0	0	0,0
2000-12-24 08:00	302	27	88	0,0	19,63	-8,89	514,7	1004,51	-10,95	-8,89	19,07	-6,16	0,0	0	0,0
2000-12-24 08:30	347	27	89	0,0	19,73	-8,89	514,7	1004,51	-10,81	-8,89	19,17	-6,08	1,2	0	0,0
2000-12-24 09:00	347	27	90	0,0	19,73	-8,59	514,7	1004,51	-10,36	-8,59	19,17	-5,70	0,0	0	0,0
2000-12-24 09:30	347	27	89	0,0	19,93	-8,89	514,7	1004,51	-10,81	-8,89	19,37	-6,08	0,0	0	0,0
2000-12-24 10:00	326	27	88	0,0	19,83	-9,09	514,7	1004,51	-11,15	-9,09	19,27	-6,36	0,0	0	0,0
2000-12-24 10:30	330	27	87	0,0	19,63	-9,49	514,7	1004,51	-11,69	-9,49	19,07	-6,84	0,0	0	0,0
2000-12-24 11:00	345	27	89	1,2	19,53	-8,89	514,7	1004,51	-10,81	-8,89	18,97	-6,08	1,8	0	0,0
2000-12-24 11:30	316	27	87	0,0	19,43	-8,49	514,7	1004,51	-10,71	-8,49	18,87	-5,84	1,6	0	0,0

Datum	Vindriktning	Luftfukt inne	Luftfukt ute	Vindhastighet	Temp inne	Temp ute	Regn året	Lufttryck	Daggpunkt	Kyleffekt	Vix inne	Vix ute	Vindby	Korr lufttryck	Regn/dygn
	°	Rh%	Rh%	m/s	°C	°C	mm	Mbar	°C	°C	°C	°C	m/s		mm
2000-12-24 12:00	318	27	85	1,4	19,53	-8,19	514,7	1004,51	-10,72	-8,19	18,97	-5,69	1,8	0	0,0
2000-12-24 12:30	319	27	85	0,0	19,43	-8,49	514,7	1004,51	-11,01	-8,49	18,87	-5,99	1,8	0	0,0
2000-12-24 13:00	281	27	86	0,0	19,33	-8,69	514,7	1004,51	-11,06	-8,69	18,77	-6,11	0,0	0	0,0
2000-12-24 13:30	301	27	86	0,0	19,33	-8,49	514,7	1004,51	-10,86	-8,49	18,77	-5,91	1,4	0	0,0
2000-12-24 14:00	346	27	86	0,0	19,23	-7,79	514,7	1004,51	-10,17	-7,79	18,67	-5,21	1,4	0	0,0
2000-12-24 14:30	14	27	85	0,0	19,03	-7,09	514,7	1004,51	-9,64	-7,09	18,47	-4,59	2,2	0	0,0
2000-12-24 15:00	300	27	84	0,0	18,83	-7,19	514,7	1004,51	-9,89	-7,19	18,27	-4,77	0,0	0	0,0
2000-12-24 15:30	300	27	85	0,0	18,73	-7,69	514,7	1004,51	-10,23	-7,69	18,17	-5,19	0,0	0	0,0
2000-12-24 16:00	333	27	86	2,0	18,63	-6,69	514,7	1004,51	-9,09	-6,69	18,07	-4,11	2,4	0	0,0
2000-12-24 16:30	340	27	84	2,0	18,53	-6,59	514,7	1004,51	-9,31	-6,59	17,97	-4,17	2,2	0	0,0
2000-12-24 17:00	340	27	84	0,0	18,73	-6,79	514,7	1004,51	-9,50	-6,79	18,17	-4,37	0,0	0	0,0
2000-12-24 17:30	308	27	85	1,2	19,03	-6,49	514,7	1004,51	-9,05	-6,49	18,47	-3,99	2,6	0	0,0
2000-12-24 18:00	283	27	83	0,0	19,33	-8,09	514,7	1004,51	-10,93	-8,09	18,77	-5,74	0,0	0	0,0
2000-12-24 18:30	283	27	84	0,0	19,33	-8,39	514,7	1004,51	-11,07	-8,39	18,77	-5,97	0,0	0	0,0
2000-12-24 19:00	313	27	90	0,0	19,33	-7,99	514,7	1004,51	-9,77	-7,99	18,77	-5,10	0,0	0	0,0
2000-12-24 19:30	341	27	90	0,0	19,13	-7,09	514,7	1004,51	-8,89	-7,09	18,57	-4,20	1,2	0	0,0
2000-12-24 20:00	313	27	91	0,0	19,13	-6,79	514,7	1004,51	-8,44	-6,79	18,57	-3,82	0,0	0	0,0
2000-12-24 20:30	313	27	91	0,0	19,33	-6,89	514,7	1004,51	-8,54	-6,89	18,77	-3,92	0,0	0	0,0
2000-12-24 21:00	313	27	92	0,0	19,53	-7,09	514,7	1004,51	-8,60	-7,09	18,97	-4,04	0,0	0	0,0
2000-12-24 21:30	323	27	93	0,0	19,63	-6,69	514,7	1004,51	-8,06	-6,69	19,07	-3,56	0,0	0	0,0
2000-12-24 22:00	343	27	93	0,0	19,63	-6,49	514,7	1004,51	-7,86	-6,49	19,07	-3,36	0,0	0	0,0
2000-12-24 22:30	313	27	92	0,0	19,43	-5,49	514,7	1004,51	-7,01	-5,49	18,87	-2,44	2,2	0	0,0
2000-12-24 23:00	287	27	88	1,6	19,33	-5,29	514,7	1004,51	-7,41	-5,29	18,77	-2,56	2,4	0	0,0
2000-12-24 23:30	344	27	85	1,8	19,33	-5,39	514,7	1004,51	-7,98	-5,39	18,77	-2,89	2,2	0	0,0
2000-12-25 00:00	346	27	82	0,0	19,53	-5,69	514,7	1004,51	-8,75	-5,69	18,97	-3,41	2,4	0	0,0
2000-12-25 00:30	351	27	83	1,6	19,63	-6,39	514,7	1004,51	-9,27	-6,39	19,07	-4,04	2,0	0	0,0
2000-12-25 01:00	286	27	84	2,0	19,73	-6,89	514,7	1004,51	-9,60	-6,89	19,17	-4,47	2,0	0	0,0
2000-12-25 01:30	302	27	83	1,4	19,63	-7,39	514,7	1004,51	-10,25	-7,39	19,07	-5,04	1,4	0	0,0
2000-12-25 02:00	315	27	83	1,2	19,43	-7,49	514,7	1004,51	-10,34	-7,49	18,87	-5,14	2,0	0	0,0
2000-12-25 02:30	307	27	83	1,2	19,43	-7,79	514,7	1003,51	-10,64	-7,79	18,87	-5,44	1,8	0	0,0
2000-12-25 03:00	351	27	84	1,2	19,63	-7,89	514,7	1003,51	-10,58	-7,89	19,07	-5,47	1,4	0	0,0
2000-12-25 03:30	328	27	86	1,8	19,83	-7,89	514,7	1003,51	-10,27	-7,89	19,27	-5,31	1,8	0	0,0
2000-12-25 04:00	297	27	86	1,4	19,83	-7,19	514,7	1003,51	-9,58	-7,19	19,27	-4,61	2,2	0	0,0
2000-12-25 04:30	300	27	87	0,0	19,73	-6,99	514,7	1003,51	-9,24	-6,99	19,17	-4,34	1,4	0	0,0
2000-12-25 05:00	328	27	87	0,0	19,53	-7,29	514,7	1003,51	-9,53	-7,29	18,97	-4,64	0,0	0	0,0
2000-12-25 05:30	290	27	88	0,0	19,43	-7,29	514,7	1002,51	-9,38	-7,29	18,87	-4,56	1,6	0	0,0
2000-12-25 06:00	309	27	89	0,0	19,53	-7,29	514,7	1002,51	-9,23	-7,29	18,97	-4,48	0,0	0	0,0
2000-12-25 06:30	309	27	90	0,0	19,73	-7,29	514,7	1002,51	-9,08	-7,29	19,17	-4,40	0,0	0	0,0
2000-12-25 07:00	347	27	92	0,0	19,83	-6,99	514,7	1002,51	-8,50	-6,99	19,27	-3,94	0,0	0	0,0
2000-12-25 07:30	347	27	91	0,0	19,83	-7,39	514,7	1001,51	-9,04	-7,39	19,27	-4,42	0,0	0	0,0
2000-12-25 08:00	347	27	89	0,0	19,63	-7,99	514,7	1001,51	-9,92	-7,99	19,07	-5,18	0,0	0	0,0
2000-12-25 08:30	347	27	91	0,0	19,53	-8,09	514,7	1001,51	-9,73	-8,09	18,97	-5,12	1,2	0	0,0
2000-12-25 09:00	347	27	93	0,0	19,43	-8,59	514,7	1001,51	-9,94	-8,59	18,87	-5,46	0,0	0	0,0
2000-12-25 09:30	347	27	89	0,0	19,73	-9,39	514,7	1001,51	-11,30	-9,39	19,17	-6,58	0,0	0	0,0
2000-12-25 10:00	347	27	89	0,0	20,03	-9,49	514,7	1001,51	-11,40	-9,49	19,47	-6,68	0,0	0	0,0
2000-12-25 10:30	347	27	90	0,0	20,03	-9,49	514,7	1000,51	-11,25	-9,49	19,47	-6,60	0,0	0	0,0

Datum	Vindriktning °	Luftfukt inne Rh%	Luftfukt ute Rh%	Vindhastighet m/s	Temp inne °C	Temp ute °C	Regn året mm	Lufttryck Mbar	Daggpunkt °C	Kyleffekt °C	Vix inne °C	Vix ute °C	Vindby m/s	Korr lufttryck	Regn/dygn mm
2000-12-25 11:00	347	27	92	0,0	19,93	-8,69	514,7	1000,51	-10,18	-8,69	19,37	-5,64	0,0	0	0,0
2000-12-25 11:30	347	27	92	0,0	19,73	-8,39	514,7	1000,51	-9,88	-8,39	19,17	-5,34	0,0	0	0,0
2000-12-25 12:00	173	27	93	0,0	19,53	-7,79	514,7	999,51	-9,14	-7,79	18,97	-4,66	0,0	0	0,0
2000-12-25 12:30	173	27	94	0,0	19,33	-7,49	514,7	999,51	-8,71	-7,49	18,77	-4,27	0,0	0	0,0
2000-12-25 13:00	173	27	94	0,0	19,13	-6,69	514,7	999,51	-7,91	-6,69	18,57	-3,47	1,2	0	0,0
2000-12-25 13:30	173	27	95	0,0	19,23	-6,39	514,7	998,51	-7,48	-6,39	18,67	-3,09	0,0	0	0,0
2000-12-25 14:00	173	27	95	0,0	19,43	-6,19	514,7	998,51	-7,28	-6,19	18,87	-2,89	1,2	0	0,0
2000-12-25 14:30	203	27	96	1,4	19,63	-5,99	514,7	997,50	-6,94	-5,99	19,07	-2,61	2,2	0	0,0
2000-12-25 15:00	162	27	96	1,2	19,73	-5,89	514,7	997,50	-6,84	-5,89	19,17	-2,51	1,6	0	0,0
2000-12-25 15:30	162	26	97	1,2	19,63	-5,89	514,7	997,50	-6,70	-5,89	19,04	-2,42	1,6	0	0,0
2000-12-25 16:00	144	27	97	0,0	19,43	-5,79	514,7	997,50	-6,60	-5,79	18,87	-2,32	0,0	0	0,0
2000-12-25 16:30	161	27	97	0,0	19,33	-5,89	514,7	997,50	-6,70	-5,89	18,77	-2,42	0,0	0	0,0
2000-12-25 17:00	265	27	97	0,0	19,43	-6,09	514,7	997,50	-6,90	-6,09	18,87	-2,62	0,0	0	0,0
2000-12-25 17:30	265	27	96	0,0	19,63	-6,39	514,7	996,50	-7,34	-6,39	19,07	-3,01	0,0	0	0,0
2000-12-25 18:00	178	27	96	0,0	19,73	-6,29	514,7	996,50	-7,24	-6,29	19,17	-2,91	0,0	0	0,0
2000-12-25 18:30	178	27	96	0,0	19,73	-6,89	514,7	996,50	-7,83	-6,89	19,17	-3,51	0,0	0	0,0
2000-12-25 19:00	178	26	95	0,0	19,53	-7,79	514,7	996,50	-8,86	-7,79	18,94	-4,49	0,0	0	0,0
2000-12-25 19:30	178	27	93	0,0	19,43	-8,19	514,7	996,50	-9,54	-8,19	18,87	-5,06	0,0	0	0,0
2000-12-25 20:00	181	27	95	0,0	19,33	-6,49	514,7	996,50	-7,57	-6,49	18,77	-3,19	1,4	0	0,0
2000-12-25 20:30	298	27	97	0,0	19,53	-6,39	514,7	996,50	-7,20	-6,39	18,97	-2,92	0,0	0	0,0
2000-12-25 21:00	298	27	98	0,0	19,73	-6,69	514,7	996,50	-7,36	-6,69	19,17	-3,14	0,0	0	0,0
2000-12-25 21:30	298	27	97	0,0	19,83	-7,79	514,7	996,50	-8,59	-7,79	19,27	-4,32	0,0	0	0,0
2000-12-25 22:00	346	26	93	1,2	19,73	-6,39	514,7	996,50	-7,76	-6,39	19,14	-3,26	1,8	0	0,0
2000-12-25 22:30	288	27	87	0,0	19,53	-7,29	514,7	996,50	-9,53	-7,29	18,97	-4,64	0,0	0	0,0
2000-12-25 23:00	288	27	86	0,0	19,43	-8,99	514,7	996,50	-11,35	-8,99	18,87	-6,41	0,0	0	0,0
2000-12-25 23:30	288	27	86	0,0	19,43	-9,09	514,7	996,50	-11,45	-9,09	18,87	-6,51	0,0	0	0,0
2000-12-26 00:00	288	26	89	0,0	19,63	-8,79	514,7	996,50	-10,71	-8,79	19,04	-5,98	0,0	0	0,0
2000-12-26 00:30	288	27	89	0,0	19,93	-8,19	514,7	996,50	-10,12	-8,19	19,37	-5,38	0,0	0	0,0
2000-12-26 01:00	288	26	90	0,0	19,93	-7,99	514,7	996,50	-9,77	-7,99	19,34	-5,10	0,0	0	0,0
2000-12-26 01:30	351	26	88	0,0	19,83	-8,49	514,7	996,50	-10,56	-8,49	19,24	-5,76	0,0	0	0,0
2000-12-26 02:00	351	26	85	0,0	19,63	-9,89	514,7	995,50	-12,38	-9,89	19,04	-7,39	0,0	0	0,0
2000-12-26 02:30	104	27	86	0,0	19,43	-9,79	514,7	995,50	-12,13	-9,79	18,87	-7,22	0,0	0	0,0
2000-12-26 03:00	104	27	85	0,0	19,43	-9,89	514,7	995,50	-12,38	-9,89	18,87	-7,39	0,0	0	0,0
2000-12-26 03:30	104	26	85	0,0	19,63	-9,49	514,7	995,50	-11,99	-9,49	19,04	-6,99	0,0	0	0,0
2000-12-26 04:00	101	26	91	0,0	19,83	-8,59	514,7	995,50	-10,22	-8,59	19,24	-5,62	0,0	0	0,0
2000-12-26 04:30	84	26	91	1,2	19,93	-9,29	514,7	995,50	-10,91	-9,29	19,34	-6,32	1,4	0	0,0
2000-12-26 05:00	60	26	93	0,0	19,73	-8,79	514,7	995,50	-10,13	-8,79	19,14	-5,66	1,2	0	0,0
2000-12-26 05:30	276	26	91	1,2	19,63	-9,59	514,7	995,50	-11,21	-9,59	19,04	-6,62	1,4	0	0,0
2000-12-26 06:00	268	27	93	0,0	19,53	-9,29	514,7	995,50	-10,63	-9,29	18,97	-6,16	1,4	0	0,0
2000-12-26 06:30	77	27	94	0,0	19,73	-8,99	514,7	994,50	-10,19	-8,99	19,17	-5,78	1,6	0	0,0
2000-12-26 07:00	97	27	92	1,6	19,93	-8,69	514,7	994,50	-10,18	-8,69	19,37	-5,64	1,6	0	0,0
2000-12-26 07:30	97	27	91	0,0	20,03	-8,59	514,7	994,50	-10,22	-8,59	19,47	-5,62	1,4	0	0,0
2000-12-26 08:00	79	27	88	0,0	20,03	-8,99	514,7	994,50	-11,05	-8,99	19,47	-6,26	1,2	0	0,0
2000-12-26 08:30	50	27	87	0,0	19,83	-8,89	514,7	994,50	-11,10	-8,89	19,27	-6,24	0,0	0	0,0
2000-12-26 09:00	103	26	86	0,0	19,63	-9,29	514,7	994,50	-11,64	-9,29	19,04	-6,72	1,4	0	0,0
2000-12-26 09:30	277	27	86	0,0	19,63	-9,69	514,7	995,50	-12,04	-9,69	19,07	-7,12	1,4	0	0,0

Datum	Vindriktning °	Luftfukt inne Rh%	Luftfukt ute Rh%	Vindhastighet m/s	Temp inne °C	Temp ute °C	Regn året mm	Lufttryck Mbar	Daggpunkt °C	Kyleffekt °C	Vix inne °C	Vix ute °C	Vindby m/s	Korr lufttryck	Regn/dygn mm
2000-12-26 10:00	248	27	85	0,0	19,73	-9,89	514,7	995,50	-12,38	-9,89	19,17	-7,39	1,4	0	0,0
2000-12-26 10:30	140	27	85	0,0	19,93	-10,09	514,7	994,50	-12,58	-10,09	19,37	-7,59	2,2	0	0,0
2000-12-26 11:00	282	27	85	1,2	20,03	-10,09	514,7	994,50	-12,58	-10,09	19,47	-7,59	1,6	0	0,0
2000-12-26 11:30	275	27	85	0,0	20,13	-10,09	514,7	994,50	-12,58	-10,09	19,57	-7,59	1,2	0	0,0
2000-12-26 12:00	243	27	85	0,0	20,13	-10,09	514,7	994,50	-12,58	-10,09	19,57	-7,59	1,8	0	0,0
2000-12-26 12:30	212	27	85	0,0	20,13	-10,19	514,7	994,50	-12,68	-10,19	19,57	-7,69	1,4	0	0,0
2000-12-26 13:00	32	27	85	0,0	20,13	-10,29	514,7	994,50	-12,77	-10,29	19,57	-7,79	1,2	0	0,0
2000-12-26 13:30	297	27	85	0,0	20,13	-10,29	514,7	994,50	-12,77	-10,29	19,57	-7,79	1,6	0	0,0
2000-12-26 14:00	267	27	85	0,0	20,03	-10,29	514,7	994,50	-12,77	-10,29	19,47	-7,79	1,6	0	0,0
2000-12-26 14:30	335	27	85	0,0	20,03	-10,29	514,7	994,50	-12,77	-10,29	19,47	-7,79	1,4	0	0,0
2000-12-26 15:00	84	27	85	0,0	20,03	-10,19	514,7	994,50	-12,68	-10,19	19,47	-7,69	1,4	0	0,0
2000-12-26 15:30	213	27	85	0,0	20,13	-10,09	514,7	994,50	-12,58	-10,09	19,57	-7,59	0,0	0	0,0
2000-12-26 16:00	272	27	85	0,0	20,13	-9,99	514,7	994,50	-12,48	-9,99	19,57	-7,49	1,4	0	0,0
2000-12-26 16:30	51	27	85	0,0	20,23	-10,19	514,7	995,50	-12,68	-10,19	19,67	-7,69	1,2	0	0,0
2000-12-26 17:00	247	27	86	0,0	20,23	-10,39	514,7	995,50	-12,72	-10,39	19,67	-7,82	0,0	0	0,0
2000-12-26 17:30	200	27	86	0,0	20,13	-10,70	514,7	995,50	-13,02	-10,70	19,57	-8,12	1,2	0	0,0
2000-12-26 18:00	78	27	86	0,0	20,03	-10,39	514,7	995,50	-12,72	-10,39	19,47	-7,82	1,2	0	0,0
2000-12-26 18:30	85	27	86	0,0	19,93	-10,09	514,7	995,50	-12,43	-10,09	19,37	-7,52	0,0	0	0,0
2000-12-26 19:00	71	27	88	0,0	19,83	-9,79	514,7	995,50	-11,84	-9,79	19,27	-7,06	1,4	0	0,0
2000-12-26 19:30	88	27	90	0,0	19,83	-9,49	514,7	995,50	-11,25	-9,49	19,27	-6,60	1,6	0	0,0
2000-12-26 20:00	95	27	91	0,0	19,83	-9,29	514,7	995,50	-10,91	-9,29	19,27	-6,32	1,8	0	0,0
2000-12-26 20:30	89	26	90	1,4	19,93	-9,29	514,7	996,50	-11,05	-9,29	19,34	-6,40	2,0	0	0,0
2000-12-26 21:00	91	26	90	1,2	19,93	-9,29	514,7	996,50	-11,05	-9,29	19,34	-6,40	2,0	0	0,0
2000-12-26 21:30	94	26	90	0,0	19,93	-9,19	514,7	996,50	-10,96	-9,19	19,34	-6,30	1,6	0	0,0
2000-12-26 22:00	95	26	90	0,0	19,83	-9,09	514,7	996,50	-10,86	-9,09	19,24	-6,20	1,4	0	0,0
2000-12-26 22:30	121	26	90	1,4	19,83	-9,19	514,7	996,50	-10,96	-9,19	19,24	-6,30	1,4	0	0,0
2000-12-26 23:00	116	26	89	1,2	19,73	-9,39	514,7	996,50	-11,30	-9,39	19,14	-6,58	2,0	0	0,0
2000-12-26 23:30	102	26	88	0,0	19,73	-9,59	514,7	996,50	-11,64	-9,59	19,14	-6,86	1,6	0	0,0
2000-12-27 00:00	91	26	87	0,0	19,63	-9,89	514,7	997,50	-12,08	-9,89	19,04	-7,24	1,8	0	0,0
2000-12-27 00:30	74	26	87	0,0	19,63	-10,19	514,7	997,50	-12,38	-10,19	19,04	-7,54	1,6	0	0,0
2000-12-27 01:00	93	26	87	0,0	19,73	-10,09	514,7	997,50	-12,28	-10,09	19,14	-7,44	1,4	0	0,0
2000-12-27 01:30	73	26	88	0,0	19,73	-9,89	514,7	997,50	-11,94	-9,89	19,14	-7,16	1,6	0	0,0
2000-12-27 02:00	87	26	88	0,0	19,83	-9,79	514,7	997,50	-11,84	-9,79	19,24	-7,06	1,4	0	0,0
2000-12-27 02:30	74	26	87	0,0	19,83	-9,59	514,7	997,50	-11,79	-9,59	19,24	-6,94	0,0	0	0,0
2000-12-27 03:00	82	26	87	0,0	19,93	-9,49	514,7	997,50	-11,69	-9,49	19,34	-6,84	0,0	0	0,0
2000-12-27 03:30	71	26	87	0,0	19,93	-9,29	514,7	997,50	-11,49	-9,29	19,34	-6,64	1,8	0	0,0
2000-12-27 04:00	270	26	86	0,0	19,83	-9,09	514,7	997,50	-11,45	-9,09	19,24	-6,51	1,2	0	0,0
2000-12-27 04:30	74	26	87	0,0	19,83	-8,99	515,7	997,50	-11,20	-8,99	19,24	-6,34	1,2	1	1,0
2000-12-27 05:00	66	26	88	1,2	19,83	-8,69	515,7	997,50	-10,76	-8,69	19,24	-5,96	1,4	1	1,0
2000-12-27 05:30	52	26	89	0,0	19,83	-8,59	515,7	997,50	-10,51	-8,59	19,24	-5,78	1,6	0	1,0
2000-12-27 06:00	92	26	91	0,0	19,83	-8,19	515,7	997,50	-9,83	-8,19	19,24	-5,22	1,2	0	1,0
2000-12-27 06:30	82	26	91	0,0	19,83	-7,99	515,7	997,50	-9,63	-7,99	19,24	-5,02	1,6	0	1,0
2000-12-27 07:00	95	26	91	0,0	19,83	-7,99	515,7	997,50	-9,63	-7,99	19,24	-5,02	0,0	0	1,0
2000-12-27 07:30	95	26	91	0,0	19,83	-7,99	515,7	997,50	-9,63	-7,99	19,24	-5,02	1,4	0	1,0
2000-12-27 08:00	97	27	90	0,0	19,93	-8,09	515,7	997,50	-9,87	-8,09	19,37	-5,20	1,4	0	1,0
2000-12-27 08:30	83	27	91	0,0	19,93	-7,89	515,7	997,50	-9,53	-7,89	19,37	-4,92	1,2	0	1,0

Datum	Vindriktning °	Luftfukt inne Rh%	Luftfukt ute Rh%	Vindhastighet m/s	Temp inne °C	Temp ute °C	Regn året mm	Lufttryck Mbar	Daggpunkt °C	Kyleffekt °C	Vix inne °C	Vix ute °C	Vindby m/s	Korr lufttryck	Regn/dygn mm
2000-12-27 09:00	76	27	91	0,0	19,93	-7,69	515,7	998,51	-9,33	-7,69	19,37	-4,72	1,2	0	1,0
2000-12-27 09:30	269	27	91	0,0	19,93	-7,59	515,7	998,51	-9,23	-7,59	19,37	-4,62	1,8	0	1,0
2000-12-27 10:00	344	26	90	1,4	19,83	-7,49	515,7	998,51	-9,28	-7,49	19,24	-4,60	1,4	0	1,0
2000-12-27 10:30	78	27	89	0,0	19,83	-7,29	515,7	998,51	-9,23	-7,29	19,27	-4,48	1,2	0	1,0
2000-12-27 11:00	87	27	90	1,2	19,93	-6,89	515,7	998,51	-8,69	-6,89	19,37	-4,00	1,8	0	1,0
2000-12-27 11:30	101	27	90	0,0	19,93	-6,79	515,7	998,51	-8,59	-6,79	19,37	-3,90	1,8	0	1,0
2000-12-27 12:00	85	27	91	1,2	19,93	-6,59	515,7	998,51	-8,25	-6,59	19,37	-3,62	1,2	0	1,0
2000-12-27 12:30	79	26	90	0,0	19,93	-6,59	515,7	998,51	-8,39	-6,59	19,34	-3,70	1,8	0	1,0
2000-12-27 13:00	81	26	90	0,0	19,93	-6,39	515,7	998,51	-8,20	-6,39	19,34	-3,50	1,4	0	1,0
2000-12-27 13:30	76	26	91	1,2	19,83	-6,39	517,7	998,51	-8,05	-6,39	19,24	-3,42	1,4	2	3,0
2000-12-27 14:00	85	26	90	0,0	19,63	-6,39	517,7	999,51	-8,20	-6,39	19,04	-3,50	1,2	2	3,0
2000-12-27 14:30	93	26	89	1,4	19,53	-6,79	517,7	999,51	-8,74	-6,79	18,94	-3,98	1,4	0	3,0
2000-12-27 15:00	82	27	89	0,0	19,53	-7,09	517,7	999,51	-9,03	-7,09	18,97	-4,28	0,0	0	3,0
2000-12-27 15:30	89	27	89	0,0	19,53	-7,29	517,7	999,51	-9,23	-7,29	18,97	-4,48	1,4	0	3,0
2000-12-27 16:00	78	26	90	0,0	19,53	-7,19	517,7	999,51	-8,98	-7,19	18,94	-4,30	0,0	0	3,0
2000-12-27 16:30	84	26	89	0,0	19,63	-7,39	517,7	1000,51	-9,33	-7,39	19,04	-4,58	1,2	0	3,0
2000-12-27 17:00	88	26	90	0,0	19,73	-7,29	517,7	1000,51	-9,08	-7,29	19,14	-4,40	1,4	0	3,0
2000-12-27 17:30	79	26	90	0,0	19,73	-7,49	517,7	1000,51	-9,28	-7,49	19,14	-4,60	1,4	0	3,0
2000-12-27 18:00	68	26	87	0,0	19,73	-7,99	517,7	1000,51	-10,22	-7,99	19,14	-5,34	1,2	0	3,0
2000-12-27 18:30	75	26	87	0,0	19,73	-8,19	517,7	1000,51	-10,41	-8,19	19,14	-5,54	0,0	0	3,0
2000-12-27 19:00	75	26	86	0,0	19,63	-8,29	517,7	1000,51	-10,66	-8,29	19,04	-5,71	0,0	0	3,0
2000-12-27 19:30	90	26	87	0,0	19,63	-8,39	517,7	1000,51	-10,61	-8,39	19,04	-5,74	1,4	0	3,0
2000-12-27 20:00	67	27	89	0,0	19,53	-8,19	517,7	1000,51	-10,12	-8,19	18,97	-5,38	0,0	0	3,0
2000-12-27 20:30	57	27	87	0,0	19,43	-8,39	517,7	1001,51	-10,61	-8,39	18,87	-5,74	0,0	0	3,0
2000-12-27 21:00	72	27	87	0,0	19,43	-8,39	517,7	1001,51	-10,61	-8,39	18,87	-5,74	0,0	0	3,0
2000-12-27 21:30	91	27	88	1,4	19,43	-8,49	517,7	1001,51	-10,56	-8,49	18,87	-5,76	1,6	0	3,0
2000-12-27 22:00	115	27	88	0,0	19,43	-8,59	517,7	1001,51	-10,66	-8,59	18,87	-5,86	0,0	0	3,0
2000-12-27 22:30	83	27	87	0,0	19,53	-8,59	517,7	1001,51	-10,81	-8,59	18,97	-5,94	0,0	0	3,0
2000-12-27 23:00	90	27	86	0,0	19,53	-8,69	517,7	1002,51	-11,06	-8,69	18,97	-6,11	0,0	0	3,0
2000-12-27 23:30	77	27	86	0,0	19,53	-8,89	517,7	1002,51	-11,25	-8,89	18,97	-6,31	0,0	0	3,0
2000-12-28 00:00	75	26	85	0,0	19,53	-9,39	517,7	1002,51	-11,89	-9,39	18,94	-6,89	0,0	0	0,0
2000-12-28 00:30	324	26	85	0,0	19,53	-9,59	517,7	1002,51	-12,09	-9,59	18,94	-7,09	0,0	0	0,0
2000-12-28 01:00	315	26	85	0,0	19,53	-9,99	517,7	1002,51	-12,48	-9,99	18,94	-7,49	0,0	0	0,0
2000-12-28 01:30	296	27	85	0,0	19,53	-10,19	517,7	1002,51	-12,68	-10,19	18,97	-7,69	0,0	0	0,0
2000-12-28 02:00	288	26	85	0,0	19,53	-10,29	517,7	1002,51	-12,77	-10,29	18,94	-7,79	1,2	0	0,0
2000-12-28 02:30	285	26	85	0,0	19,53	-10,39	517,7	1002,51	-12,87	-10,39	18,94	-7,89	0,0	0	0,0
2000-12-28 03:00	7	26	85	0,0	19,63	-10,59	517,7	1002,51	-13,07	-10,59	19,04	-8,09	0,0	0	0,0
2000-12-28 03:30	189	26	85	0,0	19,73	-10,59	517,7	1002,51	-13,07	-10,59	19,14	-8,09	0,0	0	0,0
2000-12-28 04:00	84	26	85	0,0	19,73	-10,70	517,7	1002,51	-13,17	-10,70	19,14	-8,19	0,0	0	0,0
2000-12-28 04:30	292	26	85	0,0	19,83	-10,70	517,7	1002,51	-13,17	-10,70	19,24	-8,19	0,0	0	0,0
2000-12-28 05:00	104	26	85	0,0	19,83	-10,70	517,7	1002,51	-13,17	-10,70	19,24	-8,19	0,0	0	0,0
2000-12-28 05:30	299	26	85	1,2	19,83	-10,80	517,7	1002,51	-13,26	-10,80	19,24	-8,29	1,2	0	0,0
2000-12-28 06:00	85	26	85	0,0	19,83	-10,80	517,7	1003,51	-13,26	-10,80	19,24	-8,29	0,0	0	0,0
2000-12-28 06:30	78	26	85	0,0	19,83	-10,80	517,7	1002,51	-13,26	-10,80	19,24	-8,29	0,0	0	0,0
2000-12-28 07:00	310	26	85	0,0	19,83	-10,80	517,7	1002,51	-13,26	-10,80	19,24	-8,29	1,2	0	0,0
2000-12-28 07:30	100	26	85	0,0	19,83	-10,90	517,7	1003,51	-13,36	-10,90	19,24	-8,39	0,0	0	0,0

Datum	Vindriktning °	Luftfukt inne Rh%	Luftfukt ute Rh%	Vindhastighet m/s	Temp inne °C	Temp ute °C	Regn året mm	Lufttryck Mbar	Daggpunkt °C	Kyleffekt °C	Vix inne °C	Vix ute °C	Vindby m/s	Korr lufttryck	Regn/dygn mm
2000-12-28 08:00	275	26	85	0,0	19,73	-10,90	517,7	1003,51	-13,36	-10,90	19,14	-8,39	0,0	0	0,0
2000-12-28 08:30	287	26	85	0,0	19,73	-10,90	517,7	1003,51	-13,36	-10,90	19,14	-8,39	0,0	0	0,0
2000-12-28 09:00	51	26	85	0,0	19,73	-10,90	517,7	1003,51	-13,36	-10,90	19,14	-8,39	0,0	0	0,0
2000-12-28 09:30	56	26	85	0,0	19,73	-10,90	517,7	1003,51	-13,36	-10,90	19,14	-8,39	0,0	0	0,0
2000-12-28 10:00	307	26	85	0,0	19,83	-10,90	517,7	1003,51	-13,36	-10,90	19,24	-8,39	0,0	0	0,0
2000-12-28 10:30	73	26	85	0,0	19,83	-10,80	517,7	1003,51	-13,26	-10,80	19,24	-8,29	0,0	0	0,0
2000-12-28 11:00	76	26	85	0,0	19,83	-10,70	517,7	1003,51	-13,17	-10,70	19,24	-8,19	0,0	0	0,0
2000-12-28 11:30	84	26	85	0,0	19,73	-10,80	517,7	1004,51	-13,26	-10,80	19,14	-8,29	0,0	0	0,0
2000-12-28 12:00	289	26	85	0,0	19,63	-10,90	517,7	1004,51	-13,36	-10,90	19,04	-8,39	0,0	0	0,0
2000-12-28 12:30	294	27	85	0,0	19,43	-11,10	517,7	1004,51	-13,56	-11,10	18,87	-8,59	0,0	0	0,0
2000-12-28 13:00	276	27	85	0,0	19,43	-11,20	517,7	1003,51	-13,66	-11,20	18,87	-8,69	0,0	0	0,0
2000-12-28 13:30	88	26	85	0,0	19,53	-11,30	517,7	1004,51	-13,75	-11,30	18,94	-8,79	1,4	0	0,0
2000-12-28 14:00	304	26	85	0,0	19,73	-11,30	517,7	1004,51	-13,75	-11,30	19,14	-8,79	0,0	0	0,0
2000-12-28 14:30	272	26	85	0,0	19,83	-11,40	517,7	1004,51	-13,85	-11,40	19,24	-8,89	0,0	0	0,0
2000-12-28 15:00	221	26	85	0,0	19,83	-11,60	517,7	1004,51	-14,05	-11,60	19,24	-9,09	1,4	0	0,0
2000-12-28 15:30	79	26	85	0,0	19,83	-11,60	517,7	1004,51	-14,05	-11,60	19,24	-9,09	1,2	0	0,0
2000-12-28 16:00	73	26	85	0,0	19,83	-11,50	517,7	1004,51	-13,95	-11,50	19,24	-8,99	0,0	0	0,0
2000-12-28 16:30	110	26	85	0,0	19,83	-11,70	517,7	1004,51	-14,15	-11,70	19,24	-9,19	1,2	0	0,0
2000-12-28 17:00	87	26	85	0,0	19,83	-11,80	517,7	1004,51	-14,24	-11,80	19,24	-9,29	0,0	0	0,0
2000-12-28 17:30	299	26	85	0,0	19,73	-11,80	517,7	1004,51	-14,24	-11,80	19,14	-9,29	0,0	0	0,0
2000-12-28 18:00	177	26	85	0,0	19,63	-11,90	517,7	1004,51	-14,34	-11,90	19,04	-9,39	1,2	0	0,0
2000-12-28 18:30	340	26	85	0,0	19,63	-12,00	517,7	1004,51	-14,44	-12,00	19,04	-9,49	1,2	0	0,0
2000-12-28 19:00	225	26	85	0,0	19,63	-12,10	517,7	1004,51	-14,54	-12,10	19,04	-9,59	1,4	0	0,0
2000-12-28 19:30	305	26	85	0,0	19,63	-12,20	517,7	1004,51	-14,64	-12,20	19,04	-9,69	1,2	0	0,0
2000-12-28 20:00	240	26	85	0,0	19,73	-12,20	517,7	1004,51	-14,64	-12,20	19,14	-9,69	1,4	0	0,0
2000-12-28 20:30	265	26	85	0,0	19,63	-12,20	517,7	1004,51	-14,64	-12,20	19,04	-9,69	1,2	0	0,0
2000-12-28 21:00	126	26	85	0,0	19,63	-12,20	517,7	1004,51	-14,64	-12,20	19,04	-9,69	1,2	0	0,0
2000-12-28 21:30	305	26	85	1,2	19,63	-12,50	517,7	1003,51	-14,93	-12,50	19,04	-9,99	2,0	0	0,0
2000-12-28 22:00	117	26	85	0,0	19,73	-12,50	517,7	1004,51	-14,93	-12,50	19,14	-9,99	0,0	0	0,0
2000-12-28 22:30	11	26	85	0,0	19,73	-12,60	517,7	1004,51	-15,03	-12,60	19,14	-10,09	0,0	0	0,0
2000-12-28 23:00	98	26	85	0,0	19,73	-12,60	517,7	1004,51	-15,03	-12,60	19,14	-10,09	1,2	0	0,0
2000-12-28 23:30	329	26	85	0,0	19,73	-12,70	517,7	1004,51	-15,13	-12,70	19,14	-10,19	1,4	0	0,0
2000-12-29 00:00	56	26	85	0,0	19,73	-12,70	517,7	1004,51	-15,13	-12,70	19,14	-10,19	0,0	0	0,0
2000-12-29 00:30	326	26	85	1,6	19,73	-12,90	517,7	1003,51	-15,32	-12,90	19,14	-10,39	1,6	0	0,0
2000-12-29 01:00	253	26	85	0,0	19,73	-13,10	517,7	1003,51	-15,52	-13,10	19,14	-10,59	0,0	0	0,0
2000-12-29 01:30	181	26	85	1,2	19,73	-13,30	517,7	1003,51	-15,71	-13,30	19,14	-10,79	2,2	0	0,0
2000-12-29 02:00	229	26	85	0,0	19,73	-13,30	517,7	1003,51	-15,71	-13,30	19,14	-10,79	1,4	0	0,0
2000-12-29 02:30	304	26	85	0,0	19,83	-13,40	517,7	1003,51	-15,81	-13,40	19,24	-10,89	1,8	0	0,0
2000-12-29 03:00	244	27	85	1,4	19,83	-13,40	517,7	1003,51	-15,81	-13,40	19,27	-10,89	1,6	0	0,0
2000-12-29 03:30	288	27	85	1,6	19,93	-13,60	517,7	1003,51	-16,01	-13,60	19,37	-11,10	1,6	0	0,0
2000-12-29 04:00	300	27	85	1,2	19,93	-13,60	517,7	1003,51	-16,01	-13,60	19,37	-11,10	1,4	0	0,0
2000-12-29 04:30	249	27	85	0,0	20,03	-13,60	517,7	1003,51	-16,01	-13,60	19,47	-11,10	2,0	0	0,0
2000-12-29 05:00	305	27	85	1,4	20,03	-13,80	517,7	1002,51	-16,20	-13,80	19,47	-11,30	2,0	0	0,0
2000-12-29 05:30	278	27	85	0,0	20,03	-13,80	517,7	1002,51	-16,20	-13,80	19,47	-11,30	2,4	0	0,0
2000-12-29 06:00	258	27	85	0,0	20,03	-13,80	517,7	1002,51	-16,20	-13,80	19,47	-11,30	1,8	0	0,0
2000-12-29 06:30	303	27	85	0,0	20,13	-13,90	517,7	1002,51	-16,30	-13,90	19,57	-11,40	2,0	0	0,0

Datum	Vindriktning °	Luftfukt inne Rh%	Luftfukt ute Rh%	Vindhastighet m/s	Temp inne °C	Temp ute °C	Regn året mm	Lufttryck Mbar	Daggpunkt °C	Kyleffekt °C	Vix inne °C	Vix ute °C	Vindby m/s	Korr lufttryck	Regn/dygn mm
2000-12-29 07:00	303	27	85	1,4	20,13	-14,00	517,7	1002,51	-16,40	-14,00	19,57	-11,50	2,2	0	0,0
2000-12-29 07:30	54	27	85	0,0	20,13	-13,90	517,7	1002,51	-16,30	-13,90	19,57	-11,40	1,6	0	0,0
2000-12-29 08:00	68	27	85	0,0	20,13	-14,00	517,7	1001,51	-16,40	-14,00	19,57	-11,50	1,4	0	0,0
2000-12-29 08:30	221	27	85	0,0	20,13	-14,00	517,7	1001,51	-16,40	-14,00	19,57	-11,50	2,6	0	0,0
2000-12-29 09:00	288	27	85	0,0	20,13	-14,10	517,7	1001,51	-16,50	-14,10	19,57	-11,60	1,4	0	0,0
2000-12-29 09:30	320	27	85	1,8	20,43	-14,40	517,7	1001,51	-16,79	-14,40	19,87	-11,90	1,8	0	0,0
2000-12-29 10:00	249	27	85	0,0	20,63	-14,60	517,7	1001,51	-16,99	-14,60	20,07	-12,10	1,2	0	0,0
2000-12-29 10:30	337	27	85	0,0	20,83	-14,70	517,7	1001,51	-17,08	-14,70	20,27	-12,20	1,6	0	0,0
2000-12-29 11:00	208	27	85	0,0	20,73	-14,70	517,7	1001,51	-17,08	-14,70	20,17	-12,20	1,6	0	0,0
2000-12-29 11:30	321	27	85	1,2	20,53	-14,60	517,7	1001,51	-16,99	-14,60	19,97	-12,10	1,6	0	0,0
2000-12-29 12:00	335	27	85	1,6	20,23	-14,60	517,7	1000,51	-16,99	-14,60	19,67	-12,10	2,0	0	0,0
2000-12-29 12:30	331	27	85	1,4	19,93	-14,50	517,7	1000,51	-16,89	-14,50	19,37	-12,00	2,4	0	0,0
2000-12-29 13:00	341	27	85	1,6	19,73	-14,40	517,7	1000,51	-16,79	-14,40	19,17	-11,90	2,0	0	0,0
2000-12-29 13:30	277	27	85	1,2	19,73	-14,40	517,7	1000,51	-16,79	-14,40	19,17	-11,90	2,6	0	0,0
2000-12-29 14:00	344	27	85	1,2	20,03	-14,40	517,7	999,51	-16,79	-14,40	19,47	-11,90	2,0	0	0,0
2000-12-29 14:30	1	27	85	0,0	20,33	-14,30	517,7	999,51	-16,69	-14,30	19,77	-11,80	2,8	0	0,0
2000-12-29 15:00	329	27	85	1,4	20,23	-14,20	517,7	999,51	-16,59	-14,20	19,67	-11,70	3,0	0	0,0
2000-12-29 15:30	325	26	85	1,2	20,03	-14,20	517,7	999,51	-16,59	-14,20	19,44	-11,70	2,2	0	0,0
2000-12-29 16:00	321	26	85	1,4	19,83	-14,40	517,7	998,51	-16,79	-14,40	19,24	-11,90	2,4	0	0,0
2000-12-29 16:30	328	26	85	1,8	19,83	-14,50	517,7	998,51	-16,89	-14,50	19,24	-12,00	2,2	0	0,0
2000-12-29 17:00	290	26	85	1,2	19,93	-14,40	517,7	998,51	-16,79	-14,40	19,34	-11,90	2,2	0	0,0
2000-12-29 17:30	308	26	85	2,0	20,13	-14,70	517,7	998,51	-17,08	-14,70	19,54	-12,20	2,8	0	0,0
2000-12-29 18:00	99	27	85	1,4	20,13	-14,70	517,7	997,50	-17,08	-14,70	19,57	-12,20	3,3	0	0,0
2000-12-29 18:30	295	27	85	1,8	20,03	-14,70	517,7	997,50	-17,08	-14,70	19,47	-12,20	3,0	0	0,0
2000-12-29 19:00	330	27	85	2,2	19,83	-14,40	517,7	996,50	-16,79	-14,40	19,27	-11,90	4,3	0	0,0
2000-12-29 19:30	287	27	85	2,4	19,73	-14,30	517,7	996,50	-16,69	-16,89	19,17	-11,80	2,8	0	0,0
2000-12-29 20:00	297	27	85	0,0	19,73	-14,20	517,7	996,50	-16,59	-14,20	19,17	-11,70	3,7	0	0,0
2000-12-29 20:30	6	27	85	3,0	19,83	-14,20	517,7	996,50	-16,59	-18,53	19,27	-11,70	4,9	0	0,0
2000-12-29 21:00	344	27	85	3,0	20,03	-14,20	517,7	996,50	-16,59	-18,53	19,47	-11,70	3,7	0	0,0
2000-12-29 21:30	333	27	85	2,6	19,93	-14,10	517,7	996,50	-16,50	-16,68	19,37	-11,60	4,1	0	0,0
2000-12-29 22:00	332	27	85	3,3	19,83	-13,90	517,7	996,50	-16,30	-19,95	19,27	-11,40	3,3	0	0,0
2000-12-29 22:30	326	27	85	3,0	19,73	-13,80	517,7	995,50	-16,20	-18,10	19,17	-11,30	3,5	0	0,0
2000-12-29 23:00	284	27	85	2,8	19,63	-13,70	517,7	995,50	-16,11	-17,99	19,07	-11,20	2,8	0	0,0
2000-12-29 23:30	334	27	85	1,8	19,63	-13,60	517,7	995,50	-16,01	-13,60	19,07	-11,10	3,0	0	0,0
2000-12-30 00:00	294	27	85	2,6	19,93	-13,50	517,7	995,50	-15,91	-16,04	19,37	-11,00	4,1	0	0,0
2000-12-30 00:30	341	27	85	3,5	20,23	-13,50	517,7	994,50	-15,91	-19,50	19,67	-11,00	4,9	0	0,0
2000-12-30 01:00	343	27	85	3,7	20,43	-13,50	517,7	994,50	-15,91	-21,22	19,87	-11,00	3,9	0	0,0
2000-12-30 01:30	347	27	85	1,6	20,53	-13,40	517,7	994,50	-15,81	-13,40	19,97	-10,89	3,7	0	0,0
2000-12-30 02:00	340	27	85	2,6	20,43	-13,20	517,7	994,50	-15,62	-15,73	19,87	-10,69	3,9	0	0,0
2000-12-30 02:30	339	27	85	2,8	20,23	-13,20	517,7	994,50	-15,62	-17,44	19,67	-10,69	3,5	0	0,0
2000-12-30 03:00	324	27	85	2,0	20,23	-13,10	517,7	994,50	-15,52	-13,10	19,67	-10,59	4,1	0	0,0
2000-12-30 03:30	340	27	85	1,4	20,33	-13,10	517,7	994,50	-15,52	-13,10	19,77	-10,59	1,6	0	0,0
2000-12-30 04:00	335	27	85	0,0	20,43	-13,10	517,7	994,50	-15,52	-13,10	19,87	-10,59	0,0	0	0,0
2000-12-30 04:30	338	27	85	0,0	20,33	-13,10	517,7	994,50	-15,52	-13,10	19,77	-10,59	0,0	0	0,0
2000-12-30 05:00	345	27	85	0,0	20,13	-13,20	518,7	994,50	-15,62	-13,20	19,57	-10,69	0,0	1	1,0
2000-12-30 05:30	345	26	85	0,0	20,03	-13,20	518,7	994,50	-15,62	-13,20	19,44	-10,69	0,0	1	1,0

Datum	Vindriktning °	Luftfukt inne Rh%	Luftfukt ute Rh%	Vindhastighet m/s	Temp inne °C	Temp ute °C	Regn året mm	Lufttryck Mbar	Daggpunkt °C	Kyleffekt °C	Vix inne °C	Vix ute °C	Vindby m/s	Korr lufttryck	Regn/dygn mm
2000-12-30 06:00	335	26	85	0,0	20,03	-13,20	518,7	994,50	-15,62	-13,20	19,44	-10,69	0,0	0	1,0
2000-12-30 06:30	338	26	85	0,0	20,13	-13,20	518,7	994,50	-15,62	-13,20	19,54	-10,69	0,0	0	1,0
2000-12-30 07:00	341	26	85	0,0	20,13	-13,20	518,7	994,50	-15,62	-13,20	19,54	-10,69	0,0	0	1,0
2000-12-30 07:30	341	26	85	0,0	20,03	-13,20	518,7	994,50	-15,62	-13,20	19,44	-10,69	0,0	0	1,0
2000-12-30 08:00	341	26	85	0,0	19,83	-13,10	518,7	994,50	-15,52	-13,10	19,24	-10,59	0,0	0	1,0
2000-12-30 08:30	341	26	85	0,0	19,63	-13,10	519,7	995,50	-15,52	-13,10	19,04	-10,59	0,0	1	2,0
2000-12-30 09:00	341	26	85	0,0	19,53	-13,10	519,7	995,50	-15,52	-13,10	18,94	-10,59	0,0	1	2,0
2000-12-30 09:30	341	26	85	0,0	19,73	-13,10	519,7	996,50	-15,52	-13,10	19,14	-10,59	0,0	0	2,0
2000-12-30 10:00	23	26	85	0,0	19,93	-13,00	519,7	996,50	-15,42	-13,00	19,34	-10,49	0,0	0	2,0
2000-12-30 10:30	23	26	85	0,0	19,93	-13,00	519,7	996,50	-15,42	-13,00	19,34	-10,49	0,0	0	2,0
2000-12-30 11:00	23	26	85	0,0	19,83	-13,00	519,7	996,50	-15,42	-13,00	19,24	-10,49	0,0	0	2,0
2000-12-30 11:30	23	26	85	0,0	19,63	-13,00	519,7	996,50	-15,42	-13,00	19,04	-10,49	0,0	0	2,0
2000-12-30 12:00	23	26	85	0,0	19,63	-13,10	519,7	997,50	-15,52	-13,10	19,04	-10,59	0,0	0	2,0
2000-12-30 12:30	23	26	85	0,0	19,73	-13,80	519,7	997,50	-16,20	-13,80	19,14	-11,30	0,0	0	2,0
2000-12-30 13:00	23	26	85	0,0	19,93	-14,40	519,7	997,50	-16,79	-14,40	19,34	-11,90	0,0	0	2,0
2000-12-30 13:30	23	26	85	0,0	19,83	-14,50	519,7	997,50	-16,89	-14,50	19,24	-12,00	0,0	0	2,0
2000-12-30 14:00	302	26	85	0,0	19,63	-14,40	519,7	998,51	-16,79	-14,40	19,04	-11,90	1,4	0	2,0
2000-12-30 14:30	291	26	85	0,0	19,43	-14,80	519,7	998,51	-17,18	-14,80	18,84	-12,30	0,0	0	2,0
2000-12-30 15:00	316	26	85	0,0	19,33	-15,50	519,7	999,51	-17,87	-15,50	18,74	-13,00	0,0	0	2,0
2000-12-30 15:30	338	26	85	0,0	19,23	-16,40	519,7	999,51	-18,75	-16,40	18,64	-13,90	0,0	0	2,0
2000-12-30 16:00	338	26	85	0,0	19,53	-16,90	519,7	1000,51	-19,24	-16,90	18,94	-14,40	0,0	0	2,0
2000-12-30 16:30	338	26	85	0,0	19,83	-18,00	519,7	1000,51	-20,32	-18,00	19,24	-15,50	0,0	0	2,0
2000-12-30 17:00	338	26	85	0,0	19,93	-18,80	519,7	1000,51	-21,10	-18,80	19,34	-16,30	0,0	0	2,0
2000-12-30 17:30	338	25	85	0,0	19,73	-18,90	519,7	1001,51	-21,20	-18,90	19,10	-16,40	0,0	0	2,0
2000-12-30 18:00	347	26	85	0,0	19,53	-18,40	519,7	1001,51	-20,71	-18,40	18,94	-15,90	0,0	0	2,0
2000-12-30 18:30	341	26	85	0,0	19,33	-18,30	519,7	1002,51	-20,61	-18,30	18,74	-15,80	0,0	0	2,0
2000-12-30 19:00	341	26	85	0,0	19,53	-19,20	519,7	1002,51	-21,50	-19,20	18,94	-16,70	0,0	0	2,0
2000-12-30 19:30	341	25	85	0,0	19,73	-19,90	519,7	1002,51	-22,18	-19,90	19,10	-17,40	0,0	0	2,0
2000-12-30 20:00	341	25	85	0,0	19,83	-19,80	519,7	1003,51	-22,08	-19,80	19,20	-17,30	0,0	0	2,0
2000-12-30 20:30	336	25	85	0,0	19,63	-17,90	519,7	1003,51	-20,22	-17,90	19,00	-15,40	1,6	0	2,0
2000-12-30 21:00	337	25	85	0,0	19,43	-18,30	519,7	1003,51	-20,61	-18,30	18,80	-15,80	0,0	0	2,0
2000-12-30 21:30	328	25	85	0,0	19,23	-19,00	519,7	1003,51	-21,30	-19,00	18,60	-16,50	0,0	0	2,0
2000-12-30 22:00	104	25	85	0,0	19,33	-19,50	519,7	1004,51	-21,79	-19,50	18,70	-17,00	0,0	0	2,0
2000-12-30 22:30	356	25	85	0,0	19,53	-19,00	519,7	1004,51	-21,30	-19,00	18,90	-16,50	0,0	0	2,0
2000-12-30 23:00	133	25	85	0,0	19,63	-19,60	519,7	1004,51	-21,89	-19,60	19,00	-17,10	0,0	0	2,0
2000-12-30 23:30	133	25	85	0,0	19,53	-20,20	519,7	1004,51	-22,48	-20,20	18,90	-17,70	0,0	0	2,0
2000-12-31 00:00	133	25	85	0,0	19,33	-20,70	519,7	1005,51	-22,97	-20,70	18,70	-18,20	0,0	0	0,0
2000-12-31 00:30	134	25	85	0,0	19,13	-21,20	519,7	1005,51	-23,46	-21,20	18,50	-18,70	0,0	0	0,0
2000-12-31 01:00	134	25	85	0,0	19,23	-21,30	519,7	1005,51	-23,55	-21,30	18,60	-18,80	0,0	0	0,0
2000-12-31 01:30	133	25	85	0,0	19,43	-21,70	519,7	1005,51	-23,95	-21,70	18,80	-19,20	0,0	0	0,0
2000-12-31 02:00	133	25	85	0,0	19,63	-22,00	519,7	1005,51	-24,24	-22,00	19,00	-19,50	0,0	0	0,0
2000-12-31 02:30	134	25	85	0,0	19,53	-22,00	519,7	1005,51	-24,24	-22,00	18,90	-19,50	0,0	0	0,0
2000-12-31 03:00	133	25	85	0,0	19,43	-22,20	519,7	1006,51	-24,44	-22,20	18,80	-19,70	0,0	0	0,0
2000-12-31 03:30	134	25	85	0,0	19,33	-22,70	519,7	1006,51	-24,93	-22,70	18,70	-20,20	0,0	0	0,0
2000-12-31 04:00	134	25	85	0,0	19,33	-23,00	519,7	1006,51	-25,22	-23,00	18,70	-20,50	0,0	0	0,0
2000-12-31 04:30	133	25	85	0,0	19,53	-22,50	519,7	1006,51	-24,73	-22,50	18,90	-20,00	0,0	0	0,0

Datum	Vindriktning °	Luftfukt inne Rh%	Luftfukt ute Rh%	Vindhastighet m/s	Temp inne °C	Temp ute °C	Regn året mm	Lufttryck Mbar	Daggpunkt °C	Kyleffekt °C	Vix inne °C	Vix ute °C	Vindby m/s	Korr lufttryck	Regn/dygn mm
2000-12-31 05:00	134	25	85	0,0	19,63	-22,70	519,7	1006,51	-24,93	-22,70	19,00	-20,20	0,0	0	0,0
2000-12-31 05:30	133	25	85	0,0	19,53	-22,60	519,7	1006,51	-24,83	-22,60	18,90	-20,10	0,0	0	0,0
2000-12-31 06:00	134	25	85	0,0	19,33	-22,90	519,7	1006,51	-25,12	-22,90	18,70	-20,40	0,0	0	0,0
2000-12-31 06:30	134	25	85	0,0	19,23	-23,10	519,7	1006,51	-25,32	-23,10	18,60	-20,60	0,0	0	0,0
2000-12-31 07:00	133	25	85	0,0	19,33	-23,31	519,7	1006,51	-25,52	-23,31	18,70	-20,80	0,0	0	0,0
2000-12-31 07:30	133	25	85	0,0	19,43	-23,41	519,7	1006,51	-25,61	-23,41	18,80	-20,90	0,0	0	0,0
2000-12-31 08:00	133	25	85	0,0	19,43	-23,41	519,7	1006,51	-25,61	-23,41	18,80	-20,90	0,0	0	0,0
2000-12-31 08:30	133	25	85	0,0	19,43	-22,90	519,7	1006,51	-25,12	-22,90	18,80	-20,40	0,0	0	0,0
2000-12-31 09:00	134	25	85	0,0	19,33	-23,41	519,7	1007,51	-25,61	-23,41	18,70	-20,90	0,0	0	0,0
2000-12-31 09:30	133	25	85	0,0	19,23	-23,81	519,7	1007,51	-26,01	-23,81	18,60	-21,30	0,0	0	0,0
2000-12-31 10:00	134	25	85	0,0	19,13	-24,11	519,7	1007,51	-26,30	-24,11	18,50	-21,60	0,0	0	0,0
2000-12-31 10:30	134	25	85	0,0	19,03	-23,41	519,7	1007,51	-25,61	-23,41	18,40	-20,90	0,0	0	0,0
2000-12-31 11:00	53	25	85	0,0	19,13	-23,51	519,7	1007,51	-25,71	-23,51	18,50	-21,00	0,0	0	0,0
2000-12-31 11:30	54	25	85	0,0	19,23	-22,90	519,7	1007,51	-25,12	-22,90	18,60	-20,40	0,0	0	0,0
2000-12-31 12:00	54	25	85	0,0	19,13	-22,50	519,7	1007,51	-24,73	-22,50	18,50	-20,00	0,0	0	0,0
2000-12-31 12:30	53	25	85	0,0	19,03	-22,70	519,7	1007,51	-24,93	-22,70	18,40	-20,20	0,0	0	0,0
2000-12-31 13:00	50	25	85	0,0	18,73	-22,60	519,7	1007,51	-24,83	-22,60	18,10	-20,10	0,0	0	0,0
2000-12-31 13:30	50	25	85	0,0	18,43	-21,70	519,7	1007,51	-23,95	-21,70	17,80	-19,20	0,0	0	0,0
2000-12-31 14:00	50	25	85	0,0	18,23	-21,40	519,7	1007,51	-23,65	-21,40	17,60	-18,90	0,0	0	0,0
2000-12-31 14:30	50	25	85	0,0	17,83	-22,70	519,7	1007,51	-24,93	-22,70	17,20	-20,20	0,0	0	0,0
2000-12-31 15:00	356	25	85	0,0	17,53	-23,61	519,7	1007,51	-25,81	-23,61	16,90	-21,10	0,0	0	0,0
2000-12-31 15:30	356	25	85	0,0	17,73	-23,81	519,7	1007,51	-25,81	-23,81	17,10	-25,04	0,0	0	0,0
2000-12-31 16:00	24	25	85	0,0	19,03	-23,10	519,7	1007,51	-25,81	-23,10	18,40	-24,34	0,0	0	0,0
2000-12-31 16:30	73	25	85	0,0	21,23	-22,30	519,7	1007,51	-25,81	-22,30	20,60	-23,54	0,0	0	0,0
2000-12-31 17:00	73	24	85	0,0	23,03	-23,10	519,7	1007,51	-25,81	-23,10	22,37	-24,34	0,0	0	0,0
2000-12-31 17:30	341	24	85	0,0	22,33	-23,10	520,7	1007,51	-25,81	-23,10	21,67	-24,34	0,0	1	1,0
2000-12-31 18:00	341	24	85	0,0	21,73	-22,00	520,7	1007,51	-25,81	-22,00	21,07	-23,24	0,0	1	1,0
2000-12-31 18:30	341	24	85	0,0	21,03	-21,00	520,7	1007,51	-25,81	-21,00	20,37	-22,24	0,0	0	1,0
2000-12-31 19:00	341	24	85	0,0	21,03	-19,80	520,7	1007,51	-25,81	-19,80	20,37	-21,04	0,0	0	1,0
2000-12-31 19:30	341	24	85	0,0	21,53	-20,20	520,7	1007,51	-25,81	-20,20	20,87	-21,44	0,0	0	1,0
2000-12-31 20:00	68	24	85	0,0	22,03	-19,60	520,7	1007,51	-25,81	-19,60	21,37	-20,84	0,0	0	1,0
2000-12-31 20:30	56	24	85	0,0	22,03	-19,40	520,7	1007,51	-25,81	-19,40	21,37	-20,64	0,0	0	1,0
2000-12-31 21:00	73	24	85	0,0	21,63	-18,80	520,7	1007,51	-25,81	-18,80	20,97	-20,04	0,0	0	1,0
2000-12-31 21:30	66	24	85	0,0	21,13	-18,60	520,7	1007,51	-25,81	-18,60	20,47	-19,84	0,0	0	1,0
2000-12-31 22:00	86	24	85	0,0	20,83	-18,50	520,7	1007,51	-25,81	-18,50	20,17	-19,74	0,0	0	1,0
2000-12-31 22:30	121	24	85	0,0	21,13	-18,20	520,7	1007,51	-25,81	-18,20	20,47	-19,44	0,0	0	1,0
2000-12-31 23:00	92	24	85	0,0	21,63	-17,80	520,7	1007,51	-25,81	-17,80	20,97	-19,04	0,0	0	1,0
2000-12-31 23:30	135	24	85	0,0	22,03	-17,40	520,7	1007,51	-25,81	-17,40	21,37	-18,63	0,0	0	1,0
2001-01-01 00:00	104	24	85	0,0	21,93	-17,10	520,7	1007,51	-25,81	-17,10	21,27	-18,33	0,0	0	0,0
Medel Perioden	198,96	35,83	85,09	1,59	20,77	5,90	316,11	1009,43	3,12	4,91	20,56	8,67	2,67		
Min	0,00	24,00	25,00	0,00	17,53	-24,11	0,00	976,49	-26,30	-24,11	16,90	-25,04	0,00		
Max	356,00	49,00	100,00	11,16	28,44	27,54	520,72	1032,52	16,71	26,84	27,48	27,80	18,72		