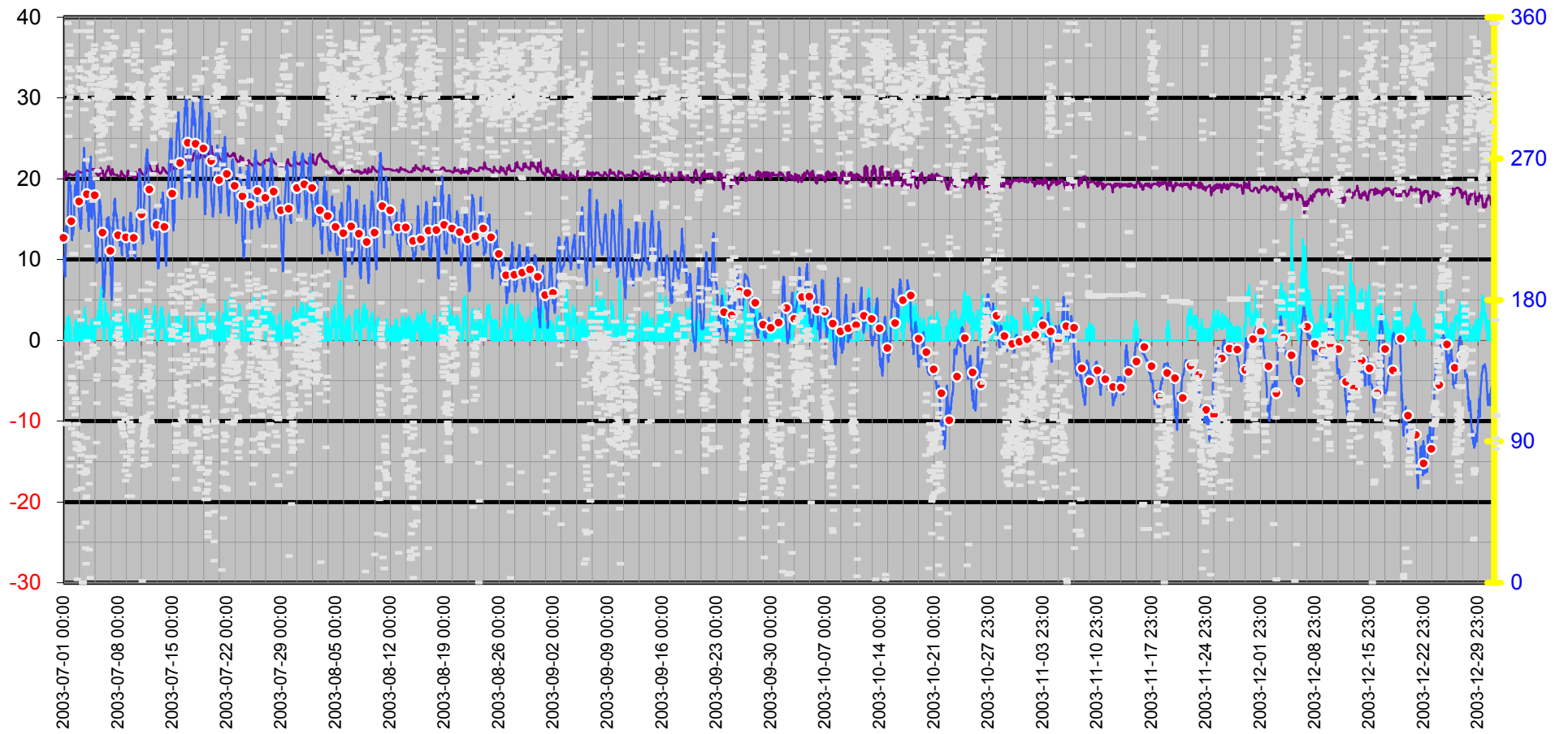


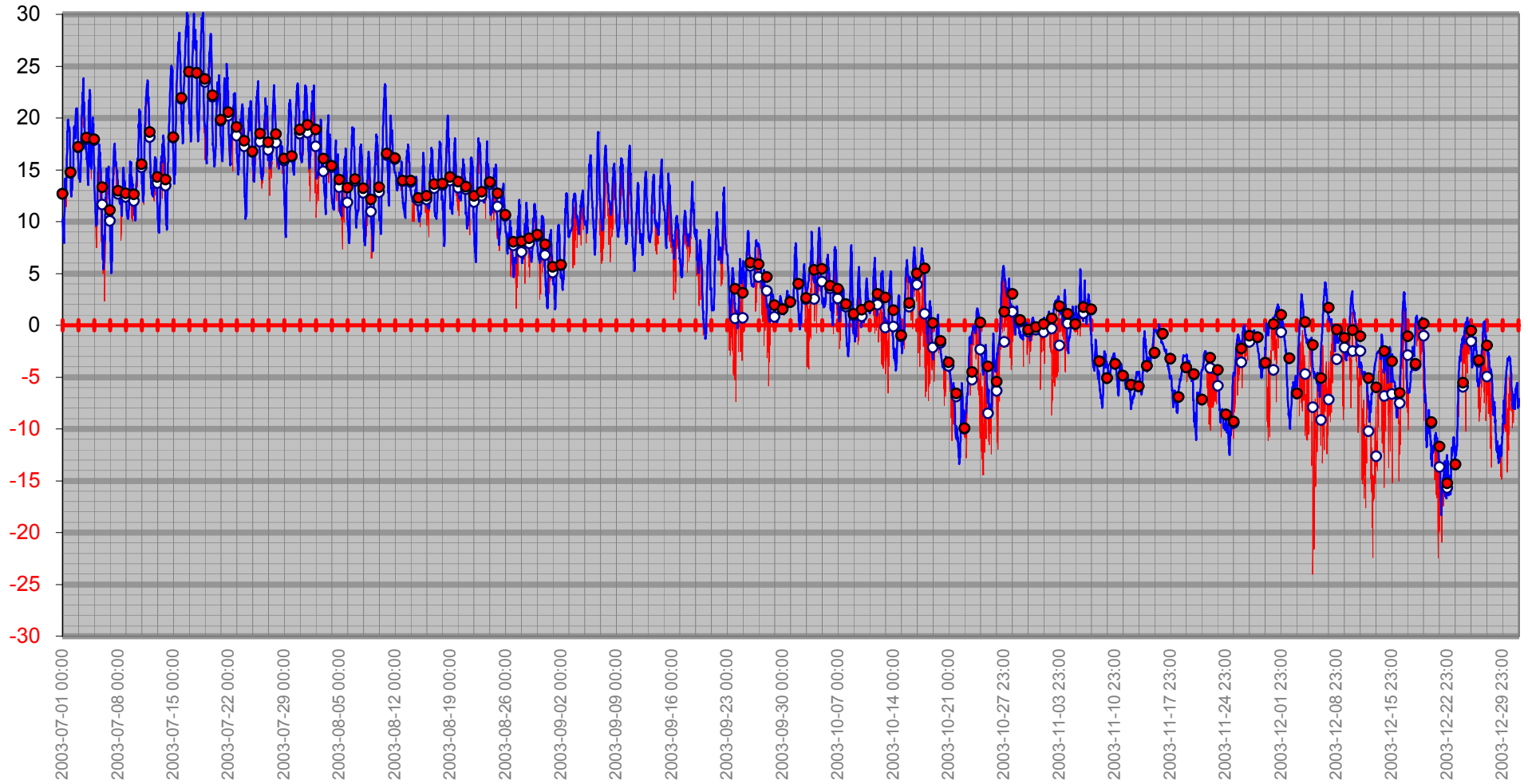
# Temperatur/Vind

Vindhastighet m/s   Temp inne °C   Temp ute °C   Dygns medel °C   Vindriktning °



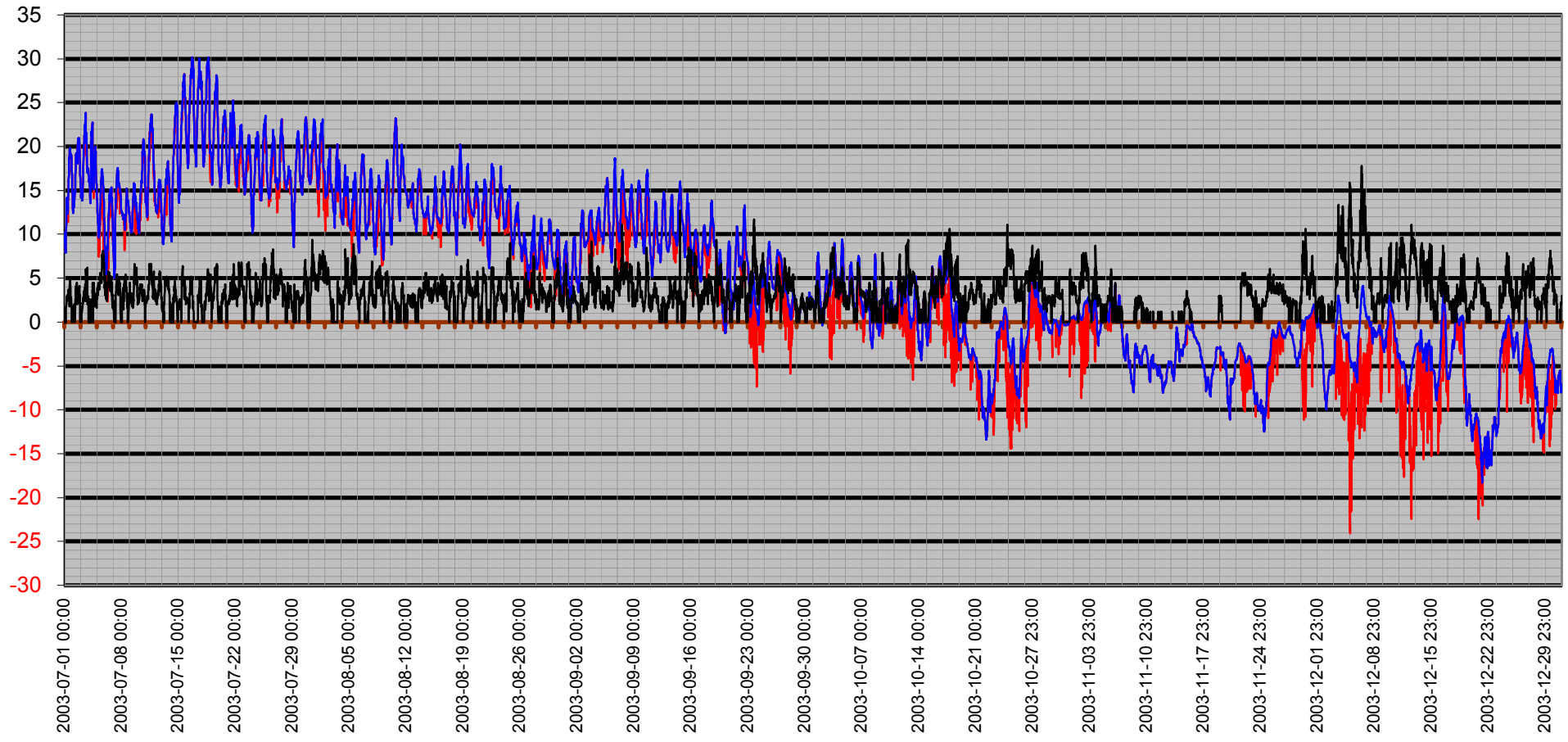
# Dygnsmedeltemperatur

○ Vindkyl medel °C — Kyleffekt °C — Temperatur °C ● Dygnsmedel °C



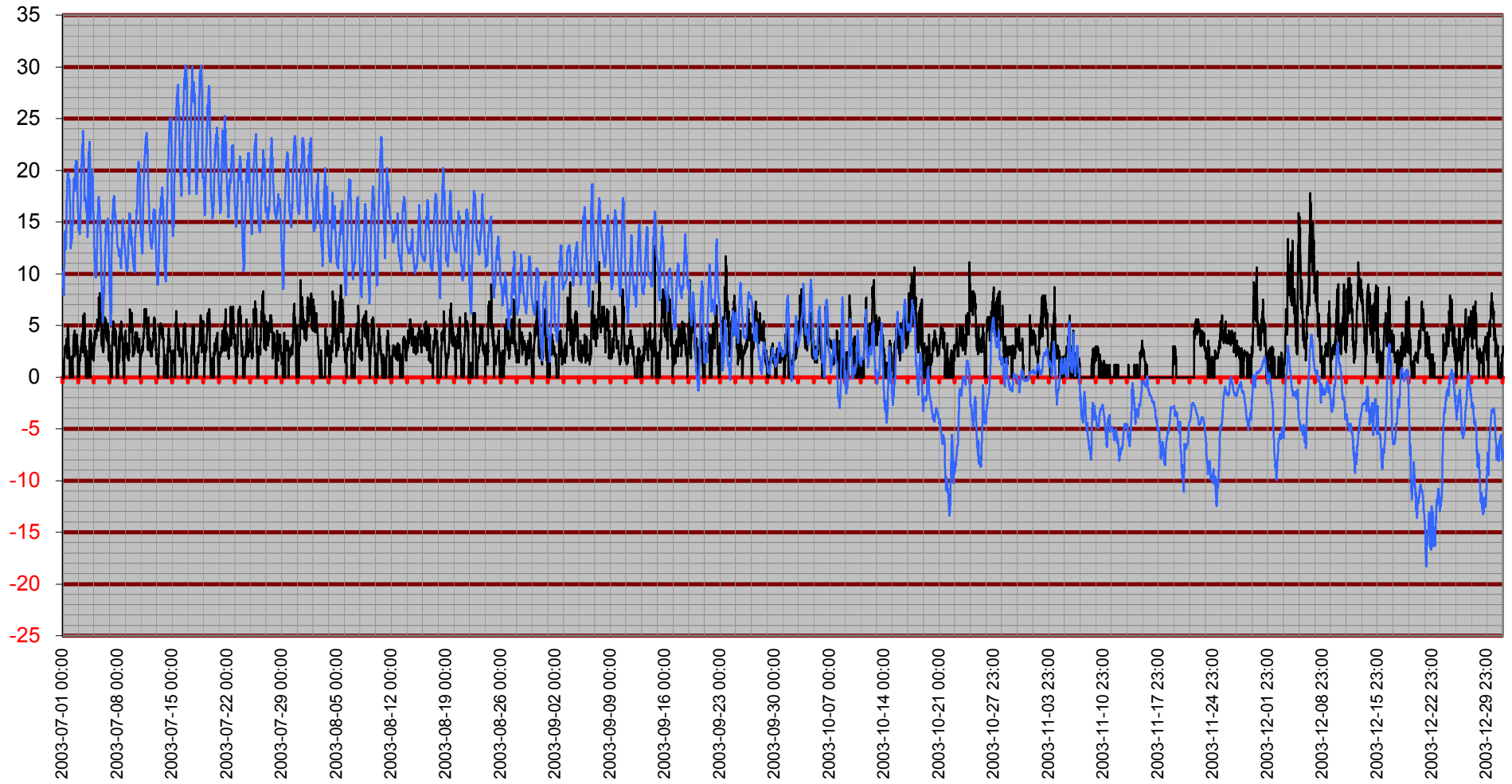
# Vindby/Temp/Kyleffekt

Kyleffekt °C Temp ute °C Vindby m/s



# Temperatur/Vindby

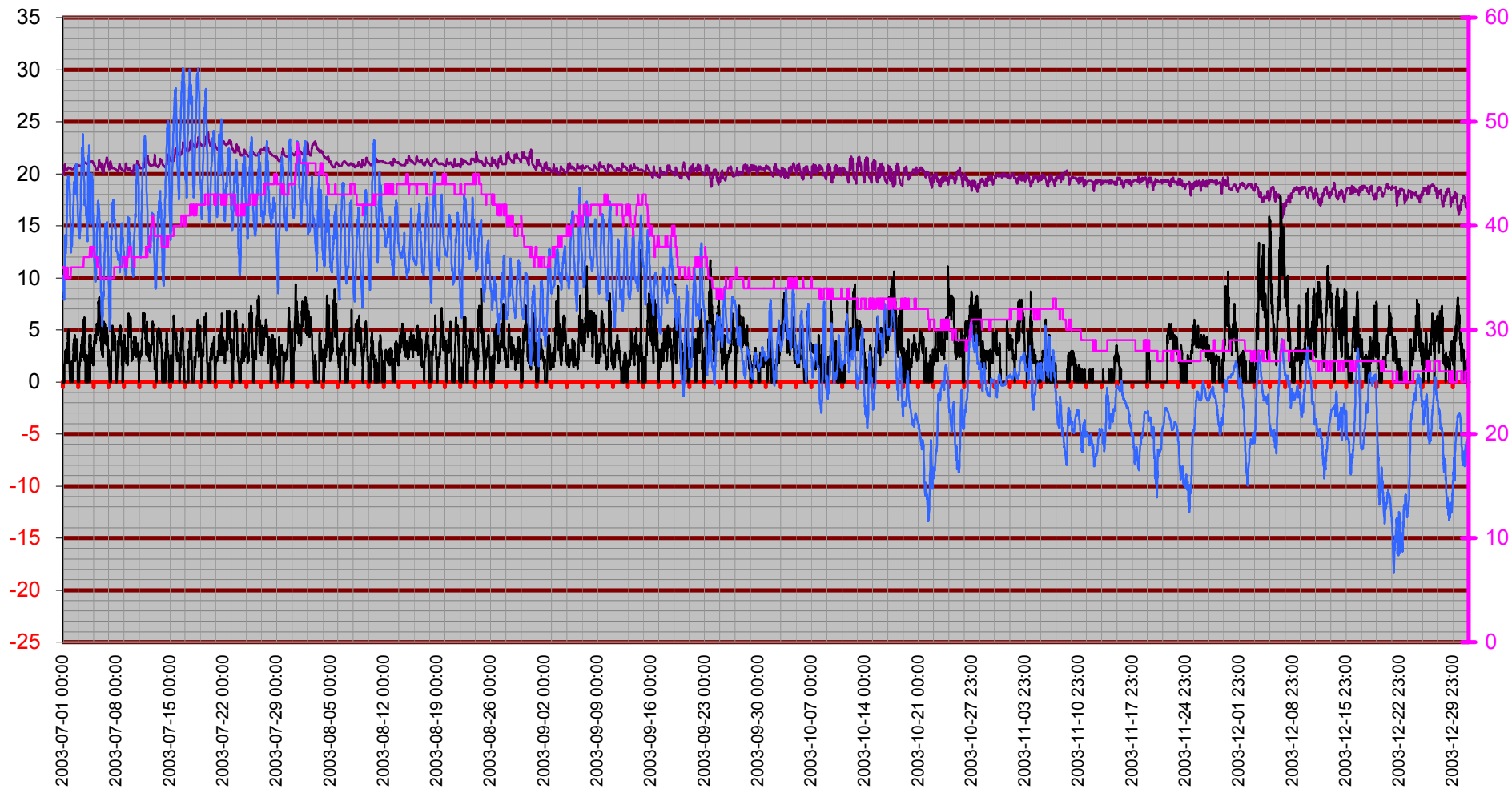
— Vindby m/s — Temp ute °C



# Inne

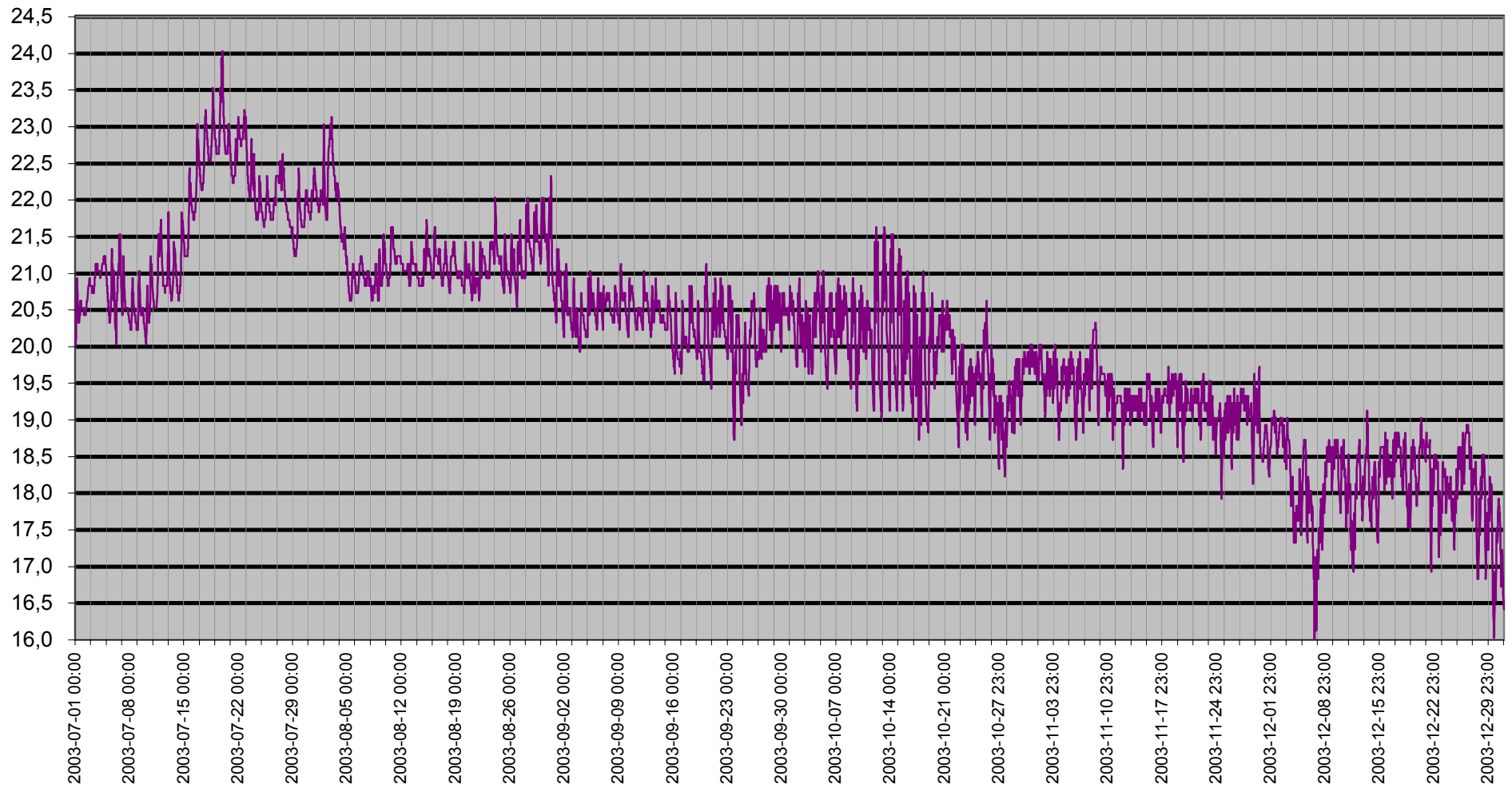
Temp inne °C — Vindby m/s — Temp ute °C — Luffukt inne Rh%

Rh %



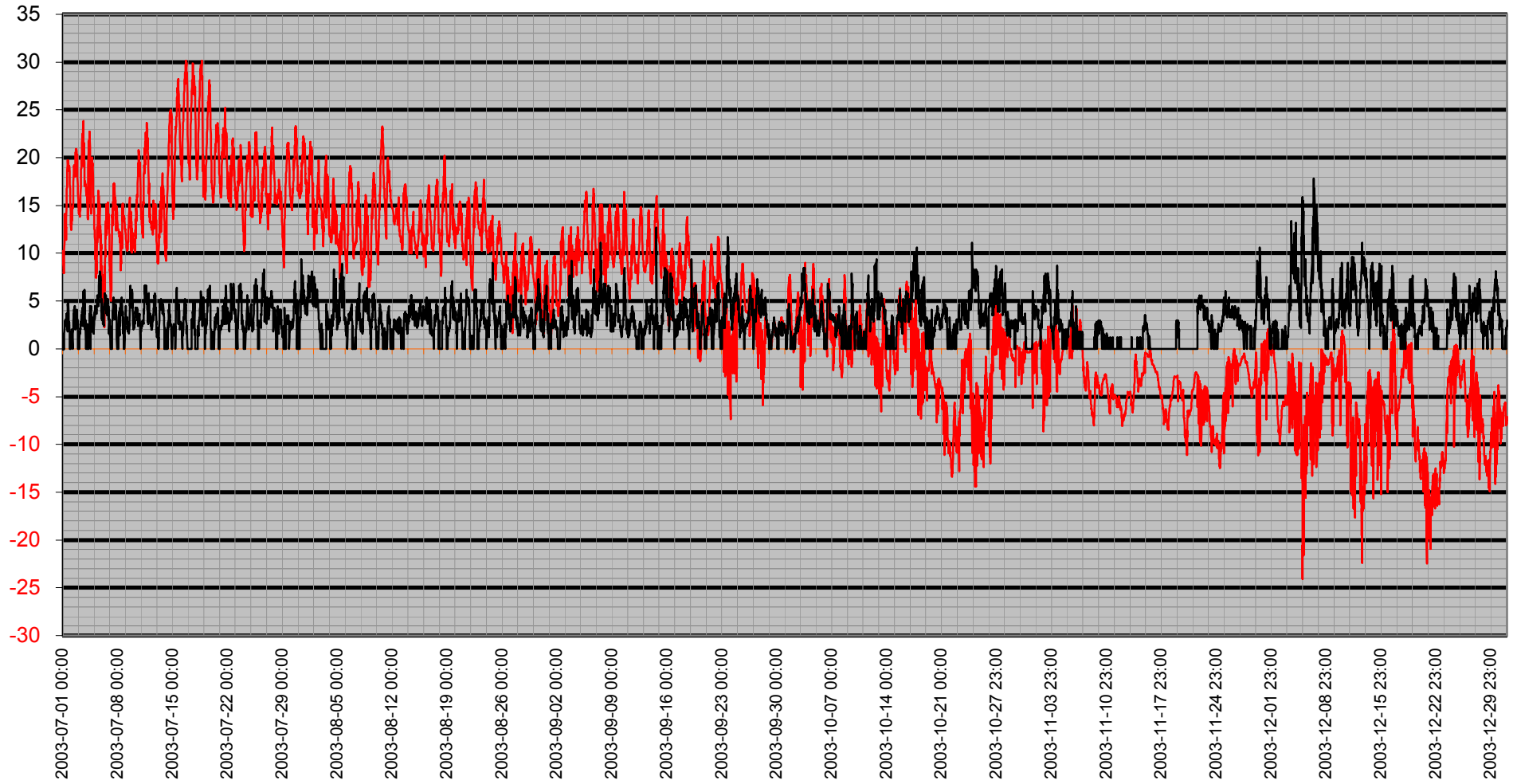
# Temperatur Inne

Temp inne °C



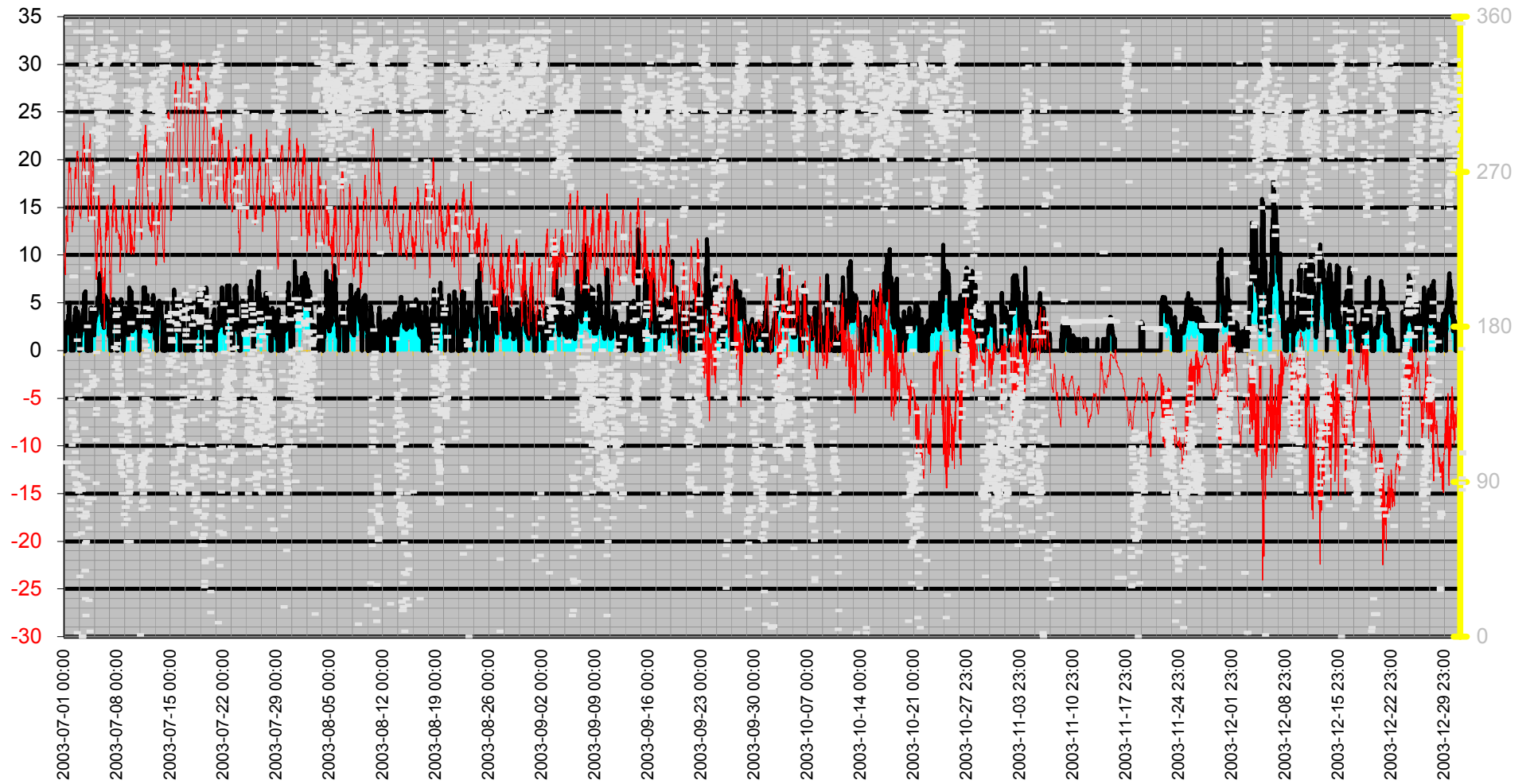
# Vind

— Kyleffekt °C — Vindby m/s



# Vinddata

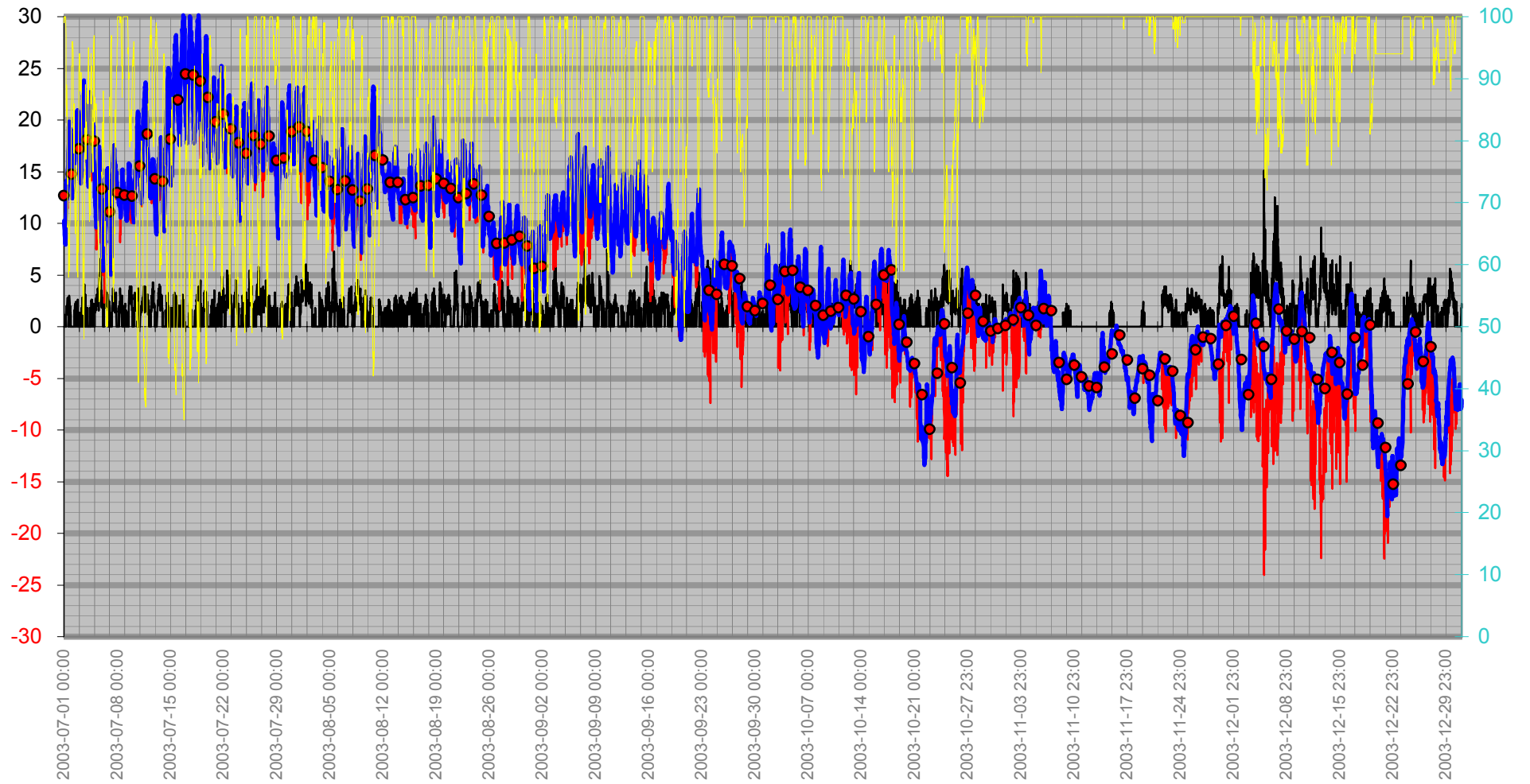
Vindhastighet m/s   Vindby m/s   Kyleffekt °C   Vindriktning °





# Luftfukt Kyleffekt Temp Vind Medel

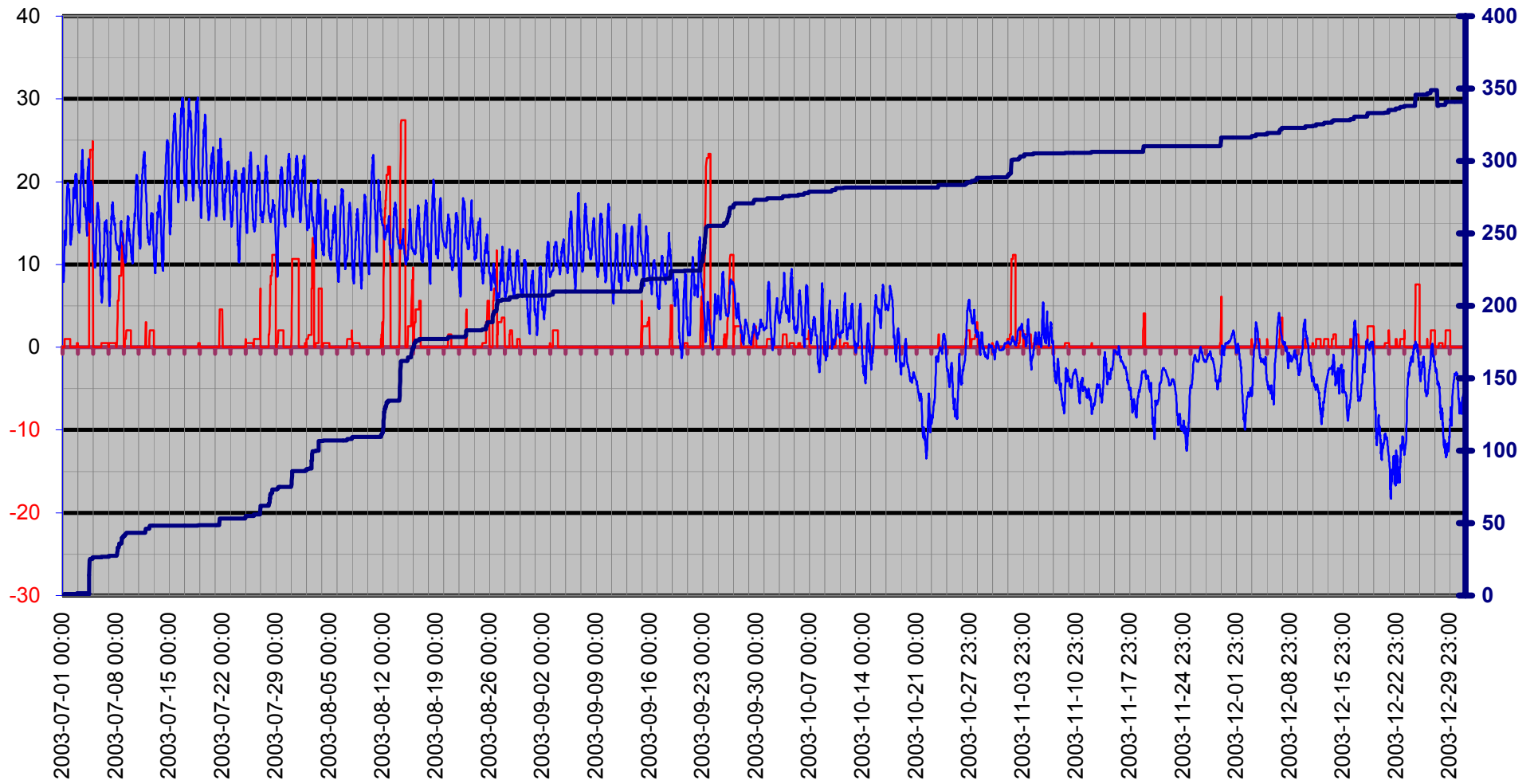
— Vindshdtighet m/s — Kyleffekt °C — Temperatur °C ● Dygns medel °C — Luftfuktighet %



# Nederbörd

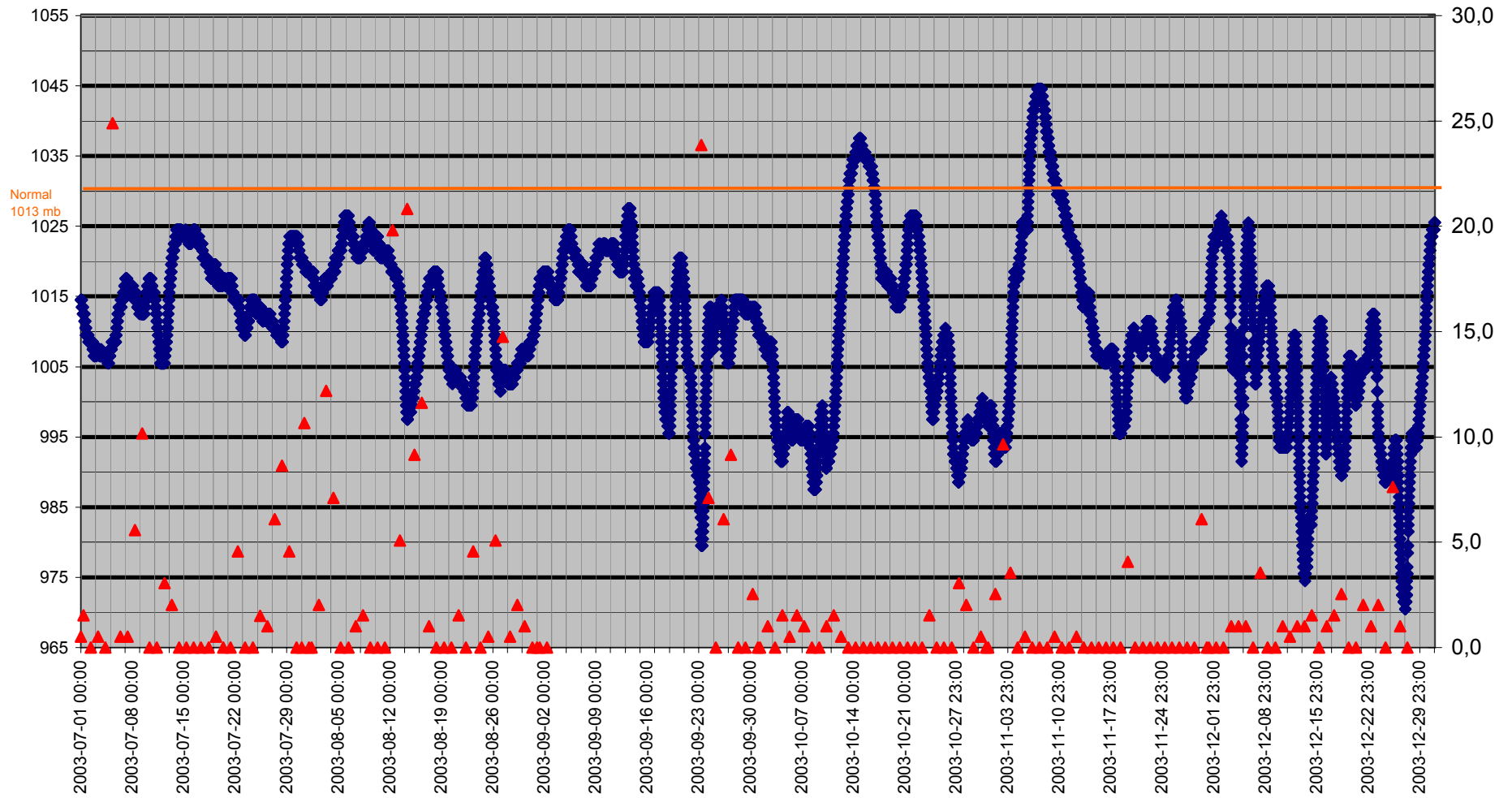
Dygnregn  
Temp

Regn/dygn mm   Temp ute °C   Nederb. året mm

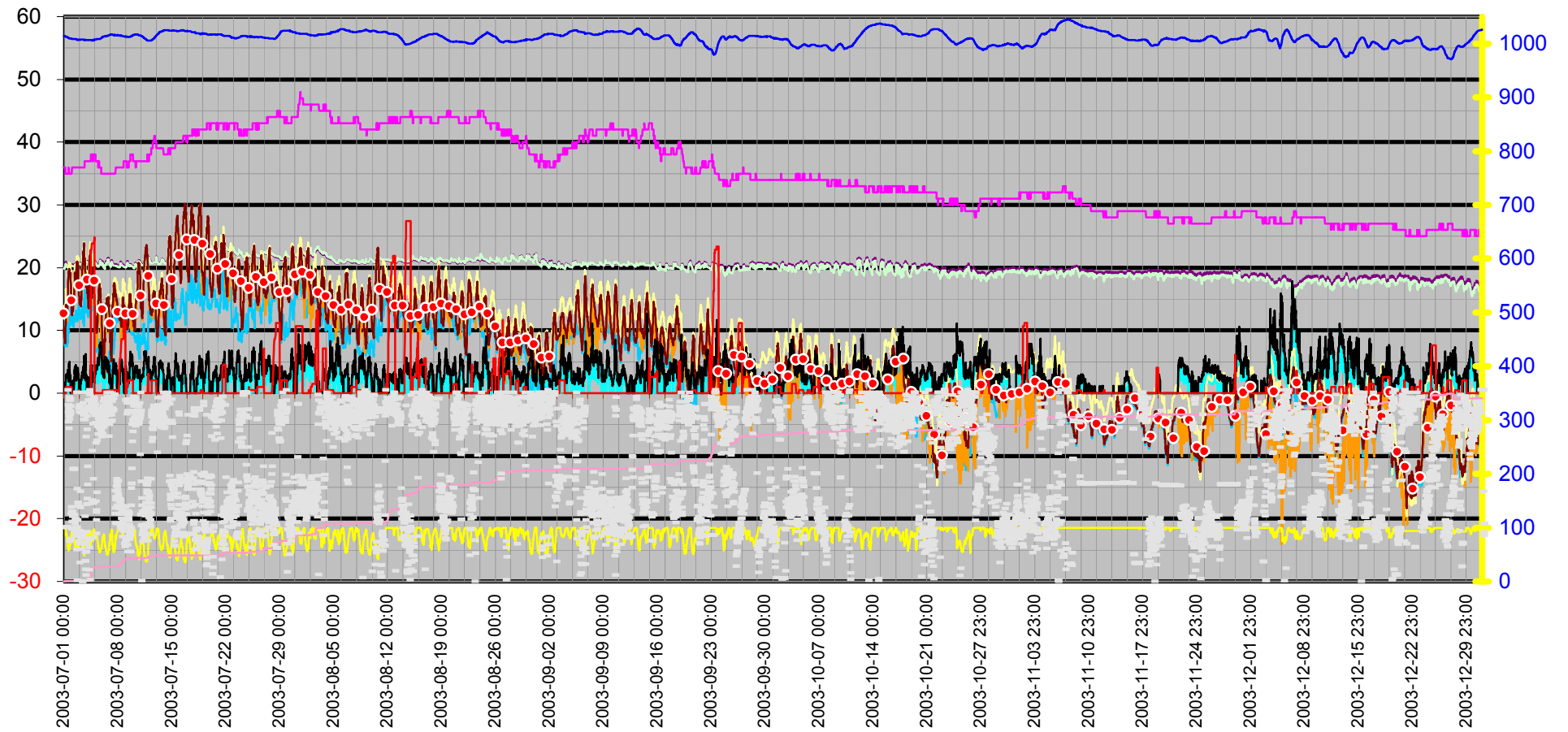
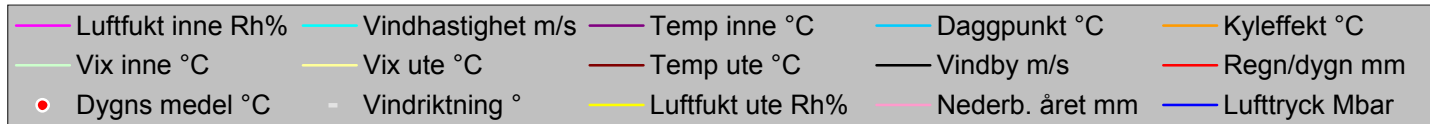


# Luftryck/Regn

◆ Luftryck mbar ▲ Nederb.std tid 7.00-6.59



# Grund



Datum	Vindriktning	Luftfukt inne	Luftfukt ute	Vindhastighet	Temp inne	Temp ute	Nederb. året	Lufttryck	Daggpunkt	Kyleffekt	Vix inne	Vix ute	Vindby	Korr lufttryck	Regn/dygn
	°	Rh%	Rh%	m/s	°C	°C	mm	Mbar	°C	°C	°C	°C	m/s		mm
2003-07-01 00:00	101	36	100	0,0	20,13	10,22	0,0	1014,51	9,77	10,22	19,92	13,95	0,0	0,00	0,0
2003-07-01 00:30	101	36	99	0,0	20,13	9,92	0,0	1014,51	9,32	9,92	19,92	13,57	0,0	0,00	0,0
2003-07-01 01:00	101	36	100	0,0	20,03	9,32	0,0	1014,51	8,87	9,32	19,82	13,05	0,0	0,00	0,0
2003-07-01 01:30	101	36	100	0,0	20,03	9,32	0,0	1014,51	8,87	9,32	19,82	13,05	0,0	0,00	0,0
2003-07-01 02:00	101	36	100	0,0	20,03	8,92	0,0	1014,51	8,47	8,92	19,82	12,65	0,0	0,00	0,0
2003-07-01 02:30	101	36	100	0,0	20,13	8,42	0,0	1014,51	7,97	8,42	19,92	12,15	1,6	0,00	0,0
2003-07-01 03:00	101	36	100	0,0	20,23	8,02	0,0	1013,51	7,57	8,02	20,02	11,75	0,0	0,00	0,0
2003-07-01 03:30	101	36	100	0,0	20,33	8,02	0,0	1013,51	7,57	8,02	20,12	11,75	0,0	0,00	0,0
2003-07-01 04:00	101	36	100	0,0	20,53	7,92	0,0	1013,51	7,47	7,92	20,32	11,65	0,0	0,00	0,0
2003-07-01 04:30	101	35	100	0,0	20,63	9,22	0,0	1013,51	8,77	9,22	20,38	12,95	1,2	0,00	0,0
2003-07-01 05:00	356	35	100	1,2	20,83	10,42	0,0	1013,51	9,97	10,42	20,58	14,15	1,6	0,00	0,0
2003-07-01 05:30	297	35	97	0,0	20,93	11,12	0,0	1013,51	10,20	11,12	20,68	14,59	2,0	0,00	0,0
2003-07-01 06:00	328	35	94	0,0	20,93	12,62	0,0	1013,51	11,20	12,62	20,68	15,84	2,0	0,00	0,0
2003-07-01 06:30	328	35	86	1,4	20,83	14,03	1,0	1012,51	11,19	14,03	20,58	16,60	2,0	1,02	1,0
2003-07-01 07:00	314	35	85	2,0	20,73	13,73	1,0	1012,51	10,71	13,73	20,48	16,23	2,8	1,02	1,0
2003-07-01 07:30	307	35	84	1,6	20,73	14,13	1,0	1012,51	10,92	14,13	20,48	16,55	2,4	0,00	1,0
2003-07-01 08:00	321	35	86	1,2	20,63	12,92	1,0	1012,51	10,11	12,92	20,38	15,50	3,0	0,00	1,0
2003-07-01 08:30	284	35	89	1,6	20,53	12,32	1,0	1012,51	10,05	12,32	20,28	15,14	2,6	0,00	1,0
2003-07-01 09:00	342	35	84	1,2	20,43	12,32	1,0	1012,51	9,16	12,32	20,18	14,75	2,6	0,00	1,0
2003-07-01 09:30	302	35	75	1,8	20,43	12,32	1,0	1012,51	7,42	12,32	20,18	14,10	3,1	0,00	1,0
2003-07-01 10:00	338	35	74	1,6	20,33	12,72	1,0	1012,51	7,60	12,72	20,08	14,43	2,6	0,00	1,0
2003-07-01 10:30	336	35	73	2,8	20,33	13,23	1,0	1012,51	7,87	11,41	20,08	14,87	3,0	0,00	1,0
2003-07-01 11:00	309	35	74	2,0	20,33	13,73	1,0	1012,51	8,56	13,73	20,08	15,43	3,1	0,00	1,0
2003-07-01 11:30	74	35	66	1,2	20,33	14,93	1,0	1011,51	7,95	14,93	20,08	16,12	3,0	0,00	1,0
2003-07-01 12:00	312	35	67	1,8	20,33	15,73	1,0	1011,51	8,94	15,73	20,08	16,98	2,8	0,00	1,0
2003-07-01 12:30	312	35	67	1,8	20,33	16,23	1,0	1011,51	9,41	16,23	20,08	17,48	3,7	0,00	1,0
2003-07-01 13:00	338	35	67	1,6	20,33	16,73	1,0	1011,51	9,89	16,73	20,08	17,98	3,0	0,00	1,0
2003-07-01 13:30	316	35	63	2,4	20,43	17,73	1,0	1011,51	9,87	16,89	20,18	18,73	2,8	0,00	1,0
2003-07-01 14:00	326	35	60	1,8	20,43	18,73	1,0	1011,51	10,04	18,73	20,18	19,56	2,6	0,00	1,0
2003-07-01 14:30	79	35	58	0,0	20,43	18,73	1,0	1010,51	9,51	18,73	20,18	19,45	2,4	0,00	1,0
2003-07-01 15:00	126	36	64	1,8	20,43	19,33	1,0	1010,51	11,62	19,33	20,22	20,40	1,8	0,00	1,0
2003-07-01 15:30	98	35	61	1,2	20,63	19,63	1,0	1010,51	11,14	19,63	20,38	20,52	4,1	0,00	1,0
2003-07-01 16:00	138	35	64	2,2	20,63	19,73	1,0	1010,51	12,00	19,73	20,38	20,80	4,7	0,00	1,0
2003-07-01 16:30	131	35	61	3,0	20,63	19,83	1,0	1009,51	11,33	18,62	20,38	20,72	4,1	0,00	1,0
2003-07-01 17:00	111	35	59	2,2	20,63	19,53	1,0	1009,51	10,52	19,53	20,38	20,30	4,3	0,00	1,0
2003-07-01 17:30	130	35	63	2,2	20,63	19,73	1,0	1009,51	11,75	19,73	20,38	20,74	5,0	0,00	1,0
2003-07-01 18:00	126	35	66	0,0	20,63	18,93	1,0	1009,51	11,73	18,93	20,38	20,12	3,7	0,00	1,0
2003-07-01 18:30	130	35	68	2,0	20,53	19,03	1,0	1009,51	12,30	19,03	20,28	20,34	2,8	0,00	1,0
2003-07-01 19:00	121	35	68	0,0	20,53	18,83	1,0	1009,51	12,11	18,83	20,28	20,14	2,4	0,00	1,0
2003-07-01 19:30	126	35	70	1,4	20,53	18,83	1,0	1009,51	12,57	18,83	20,28	20,27	2,4	0,00	1,0
2003-07-01 20:00	122	35	70	0,0	20,53	19,03	1,0	1009,51	12,76	19,03	20,28	20,47	2,8	0,00	1,0
2003-07-01 20:30	209	35	71	1,2	20,53	19,13	1,0	1009,51	13,09	19,13	20,28	20,64	2,6	0,00	1,0
2003-07-01 21:00	209	35	73	0,0	20,53	18,63	1,0	1009,51	13,05	18,63	20,28	20,27	1,6	0,00	1,0
2003-07-01 21:30	209	35	75	0,0	20,53	18,03	1,0	1009,51	12,91	18,03	20,28	19,81	0,0	0,00	1,0
2003-07-01 22:00	209	35	82	0,0	20,53	17,23	1,0	1009,51	13,56	17,23	20,28	19,51	0,0	0,00	1,0
2003-07-01 22:30	209	35	83	0,0	20,53	16,73	1,0	1009,51	13,26	16,73	20,28	19,08	0,0	0,00	1,0

Datum	Vindriktning °	Luftfukt inne Rh%	Luftfukt ute Rh%	Vindhastighet m/s	Temp inne °C	Temp ute °C	Nederb. året mm	Lufttryck Mbar	Daggpunkt °C	Kyleffekt °C	Vix inne °C	Vix ute °C	Vindby m/s	Korr lufttryck	Regn/dygn mm
2003-07-01 23:00	209	35	85	0,0	20,53	16,03	1,0	1009,51	12,96	16,03	20,28	18,53	0,0	0,00	1,0
2003-07-01 23:30	209	35	87	0,0	20,53	15,43	1,0	1009,51	12,74	15,43	20,28	18,08	0,0	0,00	1,0
2003-07-02 00:00	209	35	90	0,0	20,53	14,43	1,0	1009,51	12,29	14,43	20,28	17,32	0,0	0,00	0,0
2003-07-02 00:30	209	35	92	0,0	20,53	13,63	1,0	1008,51	11,85	13,63	20,28	16,68	0,0	0,00	0,0
2003-07-02 01:00	209	36	92	0,0	20,53	13,02	1,0	1008,51	11,26	13,02	20,32	16,08	0,0	0,00	0,0
2003-07-02 01:30	124	36	93	0,0	20,53	12,42	1,0	1008,51	10,83	12,42	20,32	15,56	1,2	0,00	0,0
2003-07-02 02:00	94	36	96	0,0	20,53	13,23	1,0	1008,51	12,12	13,23	20,32	16,61	1,8	0,00	0,0
2003-07-02 02:30	95	36	95	0,0	20,43	13,53	1,0	1008,51	12,25	13,53	20,22	16,83	1,2	0,00	0,0
2003-07-02 03:00	95	36	95	0,0	20,43	13,23	1,0	1008,51	11,95	13,23	20,22	16,53	1,4	0,00	0,0
2003-07-02 03:30	107	36	96	0,0	20,43	13,02	1,0	1008,51	11,92	13,02	20,22	16,41	1,8	0,00	0,0
2003-07-02 04:00	114	36	94	0,0	20,43	13,12	1,0	1008,51	11,69	13,12	20,22	16,34	1,4	0,00	0,0
2003-07-02 04:30	117	36	90	0,0	20,43	13,33	1,0	1008,51	11,21	13,33	20,22	16,22	2,0	0,00	0,0
2003-07-02 05:00	101	36	87	0,0	20,43	13,43	1,0	1008,51	10,78	13,43	20,22	16,08	1,8	0,00	0,0
2003-07-02 05:30	85	36	85	0,0	20,43	13,73	1,0	1008,51	10,71	13,73	20,22	16,23	2,0	0,00	0,0
2003-07-02 06:00	95	36	80	0,0	20,43	14,53	1,0	1008,51	10,54	14,53	20,22	16,66	1,2	0,00	0,0
2003-07-02 06:30	89	36	78	0,0	20,43	14,93	1,0	1008,51	10,54	14,93	20,22	16,91	0,0	0,00	0,0
2003-07-02 07:00	89	36	84	0,0	20,43	14,93	1,0	1008,51	11,70	14,93	20,22	17,35	0,0	0,00	0,0
2003-07-02 07:30	351	36	86	0,0	20,43	14,73	1,0	1008,51	11,87	14,73	20,22	17,31	1,6	0,00	0,0
2003-07-02 08:00	351	36	83	0,0	20,43	15,23	1,0	1008,51	11,80	15,23	20,22	17,58	2,0	0,00	0,0
2003-07-02 08:30	59	36	73	1,6	20,43	16,73	1,0	1008,51	11,23	16,73	20,22	18,37	2,6	0,00	0,0
2003-07-02 09:00	101	36	72	0,0	20,53	17,43	1,0	1008,51	11,68	17,43	20,32	19,00	2,8	0,00	0,0
2003-07-02 09:30	2	36	71	1,4	20,53	18,33	1,0	1008,51	12,32	18,33	20,32	19,84	3,7	0,00	0,0
2003-07-02 10:00	172	36	69	1,8	20,53	18,43	1,0	1008,51	11,96	18,43	20,32	19,81	3,0	0,00	0,0
2003-07-02 10:30	114	36	65	2,2	20,53	19,13	1,0	1008,51	11,68	19,13	20,32	20,26	4,1	0,00	0,0
2003-07-02 11:00	114	36	68	0,0	20,53	19,03	1,0	1008,51	12,30	19,03	20,32	20,34	4,1	0,00	0,0
2003-07-02 11:30	88	36	67	2,0	20,63	19,23	1,0	1008,51	12,26	19,23	20,42	20,48	3,1	0,00	0,0
2003-07-02 12:00	146	36	68	2,4	20,63	18,83	1,0	1008,51	12,11	18,05	20,42	20,14	4,3	0,00	0,0
2003-07-02 12:30	146	36	68	2,0	20,63	19,13	1,0	1008,51	12,40	19,13	20,42	20,44	3,5	0,00	0,0
2003-07-02 13:00	146	36	69	2,0	20,63	18,93	1,0	1008,51	12,44	18,93	20,42	20,31	4,5	0,00	0,0
2003-07-02 13:30	140	36	76	1,6	20,63	18,13	1,0	1008,51	13,21	18,13	20,42	19,98	3,1	0,00	0,0
2003-07-02 14:00	140	36	75	0,0	20,63	18,03	1,0	1008,51	12,91	18,03	20,42	19,81	2,0	0,00	0,0
2003-07-02 14:30	322	36	68	0,0	20,73	18,73	1,0	1007,51	12,02	18,73	20,52	20,04	2,6	0,00	0,0
2003-07-02 15:00	84	36	65	1,2	20,73	19,63	1,0	1007,51	12,15	19,63	20,52	20,76	2,6	0,00	0,0
2003-07-02 15:30	315	36	64	1,2	20,73	20,53	1,0	1007,51	12,75	20,53	20,52	21,60	2,8	0,00	0,0
2003-07-02 16:00	328	36	59	1,6	20,73	20,53	1,0	1007,51	11,45	20,53	20,52	21,30	3,7	0,00	0,0
2003-07-02 16:30	85	36	59	2,2	20,83	20,63	1,0	1007,51	11,55	20,63	20,62	21,40	3,0	0,00	0,0
2003-07-02 17:00	74	36	60	0,0	20,83	20,93	1,0	1007,51	12,10	20,93	20,62	21,76	2,8	0,00	0,0
2003-07-02 17:30	35	36	62	0,0	20,83	20,83	1,0	1007,51	12,53	20,83	20,62	21,78	2,4	0,00	0,0
2003-07-02 18:00	94	36	61	1,6	20,83	20,53	1,0	1007,51	11,99	20,53	20,62	21,42	2,4	0,00	0,0
2003-07-02 18:30	70	36	58	0,0	20,83	20,93	1,0	1006,51	11,55	20,93	20,62	21,65	2,4	0,00	0,0
2003-07-02 19:00	326	36	63	1,2	20,83	20,23	1,0	1006,51	12,22	20,23	20,62	21,24	2,8	0,00	0,0
2003-07-02 19:30	137	36	62	2,6	20,93	20,83	1,0	1006,51	12,53	20,16	20,72	21,78	3,7	0,00	0,0
2003-07-02 20:00	167	36	67	0,0	20,93	20,33	1,0	1006,51	13,30	20,33	20,72	21,58	4,1	0,00	0,0
2003-07-02 20:30	313	36	67	0,0	20,93	20,33	1,0	1006,51	13,30	20,33	20,72	21,58	2,2	0,00	0,0
2003-07-02 21:00	81	36	63	1,4	20,93	19,93	1,0	1006,51	11,94	19,93	20,72	20,94	2,6	0,00	0,0
2003-07-02 21:30	93	36	79	0,0	20,83	17,93	1,5	1007,51	13,64	17,93	20,62	19,99	3,1	0,51	0,5

Datum	Vindriktning °	Luftfukt inne Rh%	Luftfukt ute Rh%	Vindhastighet m/s	Temp inne °C	Temp ute °C	Nederb. året mm	Lufttryck Mbar	Daggpunkt °C	Kyleffekt °C	Vix inne °C	Vix ute °C	Vindby m/s	Korr lufttryck	Regn/dygn mm
2003-07-02 22:00	60	36	86	0,0	20,83	17,13	1,5	1007,51	14,22	17,13	20,62	19,71	1,8	0,51	0,5
2003-07-02 22:30	86	36	88	0,0	20,83	16,83	1,5	1007,51	14,29	16,83	20,62	19,56	0,0	0,00	0,5
2003-07-02 23:00	86	36	91	0,0	20,83	16,23	1,5	1007,51	14,24	16,23	20,62	19,20	0,0	0,00	0,5
2003-07-02 23:30	85	36	93	0,0	20,83	15,63	1,5	1007,51	13,99	15,63	20,62	18,76	0,0	0,00	0,5
2003-07-03 00:00	85	36	93	0,0	20,83	15,33	1,5	1007,51	13,70	15,33	20,62	18,46	0,0	0,00	0,0
2003-07-03 00:30	85	36	94	0,0	20,83	14,93	1,5	1007,51	13,47	14,93	20,62	18,14	0,0	0,00	0,0
2003-07-03 01:00	85	36	93	0,0	20,83	14,43	1,5	1007,51	12,81	14,43	20,62	17,56	0,0	0,00	0,0
2003-07-03 01:30	85	36	94	0,0	20,83	14,13	1,5	1006,51	12,68	14,13	20,62	17,34	0,0	0,00	0,0
2003-07-03 02:00	0	36	90	0,0	20,83	14,53	1,5	1006,51	12,39	14,53	20,62	17,42	0,0	0,00	0,0
2003-07-03 02:30	0	36	89	0,0	20,83	14,23	1,5	1006,51	11,92	14,23	20,62	17,04	0,0	0,00	0,0
2003-07-03 03:00	0	36	88	0,0	20,83	14,33	1,5	1007,51	11,84	14,33	20,62	17,06	0,0	0,00	0,0
2003-07-03 03:30	351	36	90	0,0	20,83	14,33	1,5	1007,51	12,19	14,33	20,62	17,22	1,2	0,00	0,0
2003-07-03 04:00	332	36	91	0,0	20,73	14,13	1,5	1007,51	12,17	14,13	20,52	17,10	1,2	0,00	0,0
2003-07-03 04:30	321	36	91	0,0	20,73	13,83	1,5	1007,51	11,87	13,83	20,52	16,80	1,8	0,00	0,0
2003-07-03 05:00	301	36	91	1,4	20,73	13,93	1,5	1007,51	11,97	13,93	20,52	16,90	1,6	0,00	0,0
2003-07-03 05:30	310	36	91	0,0	20,73	14,23	1,5	1007,51	12,27	14,23	20,52	17,20	1,8	0,00	0,0
2003-07-03 06:00	309	36	91	0,0	20,73	14,53	1,5	1007,51	12,56	14,53	20,52	17,50	2,2	0,00	0,0
2003-07-03 06:30	309	36	91	0,0	20,73	15,03	1,5	1007,51	13,06	15,03	20,52	18,00	2,0	0,00	0,0
2003-07-03 07:00	309	36	85	1,8	20,73	16,13	1,5	1007,51	13,05	16,13	20,52	18,63	2,6	0,00	0,0
2003-07-03 07:30	314	36	80	1,4	20,73	16,93	1,5	1007,51	12,87	16,93	20,52	19,06	2,4	0,00	0,0
2003-07-03 08:00	69	36	77	0,0	20,73	17,73	1,5	1007,51	13,04	17,73	20,52	19,65	2,8	0,00	0,0
2003-07-03 08:30	313	36	73	0,0	20,73	18,83	1,5	1007,51	13,24	18,83	20,52	20,47	2,6	0,00	0,0
2003-07-03 09:00	320	36	69	2,4	20,73	19,63	1,5	1007,51	13,11	18,90	20,52	21,01	3,3	0,00	0,0
2003-07-03 09:30	121	36	67	1,2	20,73	19,83	1,5	1007,51	12,83	19,83	20,52	21,08	3,5	0,00	0,0
2003-07-03 10:00	301	36	68	2,8	20,83	20,53	1,5	1007,51	13,73	19,38	20,62	21,85	3,3	0,00	0,0
2003-07-03 10:30	38	36	64	1,6	20,83	20,53	1,5	1007,51	12,75	20,53	20,62	21,60	3,1	0,00	0,0
2003-07-03 11:00	38	36	63	0,0	20,83	21,13	1,5	1007,51	13,07	21,13	20,62	22,14	3,1	0,00	0,0
2003-07-03 11:30	22	36	59	1,2	20,83	21,53	1,5	1007,51	12,39	21,53	20,62	22,30	3,9	0,00	0,0
2003-07-03 12:00	54	36	52	0,0	20,93	22,43	1,5	1007,51	11,20	22,43	20,72	22,83	3,7	0,00	0,0
2003-07-03 12:30	269	36	61	1,4	20,93	21,73	1,5	1007,51	13,11	21,73	20,72	22,62	3,0	0,00	0,0
2003-07-03 13:00	12	36	55	1,2	20,93	22,53	1,5	1006,51	12,19	22,53	20,72	23,08	4,3	0,00	0,0
2003-07-03 13:30	72	36	55	0,0	20,93	22,13	1,5	1006,51	11,82	22,13	20,72	22,68	3,1	0,00	0,0
2003-07-03 14:00	70	36	54	2,0	20,93	22,73	1,5	1006,51	12,08	22,73	20,72	23,23	2,4	0,00	0,0
2003-07-03 14:30	55	36	49	0,0	21,03	22,93	1,5	1006,51	10,70	22,93	20,82	23,18	3,7	0,00	0,0
2003-07-03 15:00	92	36	48	1,4	21,03	23,83	1,5	1006,51	11,19	23,83	20,82	24,03	3,9	0,00	0,0
2003-07-03 15:30	143	36	69	4,1	21,13	21,43	1,5	1006,51	14,82	19,07	20,92	22,81	6,0	0,00	0,0
2003-07-03 16:00	154	36	75	2,6	21,13	20,43	1,5	1006,51	15,21	19,74	20,92	22,21	5,0	0,00	0,0
2003-07-03 16:30	307	36	73	2,0	21,13	21,53	1,5	1006,51	15,83	21,53	20,92	23,17	2,4	0,00	0,0
2003-07-03 17:00	282	37	74	0,0	21,13	20,73	1,5	1006,51	15,29	20,73	20,96	22,44	2,6	0,00	0,0
2003-07-03 17:30	144	37	82	0,0	21,13	20,13	1,5	1007,51	16,38	20,13	20,96	22,41	2,8	0,00	0,0
2003-07-03 18:00	214	37	81	0,0	21,13	19,93	1,5	1006,51	15,98	19,93	20,96	22,13	2,4	0,00	0,0
2003-07-03 18:30	180	37	81	0,0	21,13	19,53	1,5	1006,51	15,59	19,53	20,96	21,73	4,7	0,00	0,0
2003-07-03 19:00	80	37	80	3,1	21,13	19,13	1,5	1006,51	15,00	17,85	20,96	21,26	3,7	0,00	0,0
2003-07-03 19:30	325	37	89	1,6	21,13	17,03	1,5	1006,51	14,67	17,03	20,96	19,84	6,2	0,00	0,0
2003-07-03 20:00	336	37	86	0,0	21,13	17,13	1,5	1006,51	14,22	17,13	20,96	19,71	2,2	0,00	0,0
2003-07-03 20:30	351	37	80	0,0	21,13	17,33	1,5	1006,51	13,26	17,33	20,96	19,46	2,0	0,00	0,0

Datum	Vindriktning °	Luftfukt inne Rh%	Luftfukt ute Rh%	Vindhastighet m/s	Temp inne °C	Temp ute °C	Nederb. året mm	Lufttryck Mbar	Daggpunkt °C	Kyleffekt °C	Vix inne °C	Vix ute °C	Vindby m/s	Korr lufttryck	Regn/dygn mm
2003-07-03 21:00	77	37	77	1,6	21,13	17,53	1,5	1006,51	12,84	17,53	20,96	19,44	2,0	0,00	0,0
2003-07-03 21:30	351	37	83	1,2	21,03	17,13	1,5	1006,51	13,65	17,13	20,86	19,48	2,8	0,00	0,0
2003-07-03 22:00	336	37	82	1,2	21,03	17,23	1,5	1006,51	13,56	17,23	20,86	19,51	3,0	0,00	0,0
2003-07-03 22:30	63	37	80	0,0	21,03	17,23	1,5	1006,51	13,16	17,23	20,86	19,36	2,2	0,00	0,0
2003-07-03 23:00	21	37	81	0,0	21,03	16,93	1,5	1006,51	13,07	16,93	20,86	19,13	0,0	0,00	0,0
2003-07-03 23:30	351	37	81	0,0	21,03	16,83	1,5	1006,51	12,97	16,83	20,86	19,03	0,0	0,00	0,0
2003-07-04 00:00	351	37	84	0,0	21,03	16,53	1,5	1006,51	13,26	16,53	20,86	18,95	0,0	0,00	0,0
2003-07-04 00:30	347	37	87	1,6	21,03	16,03	1,5	1006,51	13,33	16,03	20,86	18,68	1,6	0,00	0,0
2003-07-04 01:00	356	37	87	0,0	21,03	16,13	1,5	1006,51	13,42	16,13	20,86	18,78	1,8	0,00	0,0
2003-07-04 01:30	3	37	87	0,0	21,03	16,13	1,5	1006,51	13,42	16,13	20,86	18,78	0,0	0,00	0,0
2003-07-04 02:00	317	37	86	1,8	21,03	16,13	1,5	1006,51	13,24	16,13	20,86	18,71	2,6	0,00	0,0
2003-07-04 02:30	320	37	88	0,0	21,03	15,73	1,5	1006,51	13,21	15,73	20,86	18,46	1,8	0,00	0,0
2003-07-04 03:00	320	37	87	0,0	21,03	15,23	1,5	1006,51	12,54	15,23	20,86	17,88	0,0	0,00	0,0
2003-07-04 03:30	320	37	89	0,0	21,03	14,83	1,5	1006,51	12,51	14,83	20,86	17,64	0,0	0,00	0,0
2003-07-04 04:00	320	37	90	0,0	21,03	14,23	1,5	1006,51	12,09	14,23	20,86	17,12	0,0	0,00	0,0
2003-07-04 04:30	323	37	93	0,0	21,03	13,73	1,5	1006,51	12,12	13,73	20,86	16,86	0,0	0,00	0,0
2003-07-04 05:00	332	37	95	0,0	20,93	13,53	1,5	1006,51	12,25	13,53	20,76	16,83	0,0	0,00	0,0
2003-07-04 05:30	334	37	92	0,0	20,93	14,93	1,5	1006,51	13,13	14,93	20,76	17,98	0,0	0,00	0,0
2003-07-04 06:00	337	37	82	0,0	20,93	17,43	1,5	1006,51	13,75	17,43	20,76	19,71	1,6	0,00	0,0
2003-07-04 06:30	337	37	79	0,0	21,03	19,23	1,5	1006,51	14,90	19,23	20,86	21,29	0,0	0,00	0,0
2003-07-04 07:00	337	37	71	0,0	21,03	20,53	1,5	1006,51	14,42	20,53	20,86	22,04	0,0	0,00	0,0
2003-07-04 07:30	337	37	68	0,0	21,03	21,03	1,5	1006,51	14,20	21,03	20,86	22,35	0,0	0,00	0,0
2003-07-04 08:00	145	37	67	0,0	21,03	21,73	1,5	1006,51	14,63	21,73	20,86	22,98	0,0	0,00	0,0
2003-07-04 08:30	321	37	73	0,0	21,03	21,13	1,5	1006,51	15,45	21,13	20,86	22,77	2,0	0,00	0,0
2003-07-04 09:00	243	37	73	0,0	21,03	21,73	1,5	1006,51	16,02	21,73	20,86	23,37	2,6	0,00	0,0
2003-07-04 09:30	151	37	73	0,0	21,03	21,93	1,5	1006,51	16,21	21,93	20,86	23,57	2,6	0,00	0,0
2003-07-04 10:00	148	37	74	1,8	21,03	22,03	1,5	1006,51	16,53	22,03	20,86	23,74	2,4	0,00	0,0
2003-07-04 10:30	293	37	68	0,0	21,03	22,73	1,5	1006,51	15,82	22,73	20,86	24,05	2,2	0,00	0,0
2003-07-04 11:00	314	37	68	0,0	21,13	22,23	1,5	1006,51	15,34	22,23	20,96	23,55	3,7	0,00	0,0
2003-07-04 11:30	190	37	71	1,6	21,13	21,13	1,5	1006,51	15,00	21,13	20,96	22,64	3,3	0,00	0,0
2003-07-04 12:00	80	37	87	0,0	21,13	15,33	14,2	1006,51	12,64	15,33	20,96	17,98	4,5	12,70	12,7
2003-07-04 12:30	146	38	92	0,0	21,13	16,13	24,4	1006,51	14,31	16,13	21,00	19,18	2,8	22,85	22,9
2003-07-04 13:00	146	38	94	0,0	21,13	17,33	24,4	1006,51	15,85	17,33	21,00	20,55	0,0	10,16	22,9
2003-07-04 13:30	322	38	86	2,4	21,13	17,43	24,4	1006,51	14,51	16,57	21,00	20,01	3,5	0,00	22,9
2003-07-04 14:00	342	38	92	2,6	21,13	15,93	24,4	1006,51	14,12	14,99	21,00	18,98	3,9	0,00	22,9
2003-07-04 14:30	339	38	91	2,4	21,13	15,13	25,4	1006,51	13,15	14,15	21,00	18,10	4,5	1,02	23,9
2003-07-04 15:00	327	38	90	2,6	21,13	16,03	25,4	1006,51	13,87	15,10	21,00	18,92	4,1	1,02	23,9
2003-07-04 15:30	328	38	84	2,6	21,13	17,13	25,4	1006,51	13,84	16,26	21,00	19,55	3,5	0,00	23,9
2003-07-04 16:00	333	38	78	1,8	21,23	18,83	25,4	1005,51	14,31	18,83	21,10	20,82	3,5	0,00	23,9
2003-07-04 16:30	308	38	85	2,4	21,23	19,03	25,4	1005,51	15,89	18,26	21,10	21,53	3,1	0,00	23,9
2003-07-04 17:00	328	38	81	1,2	21,23	19,03	25,4	1006,51	15,11	19,03	21,10	21,23	2,8	0,00	23,9
2003-07-04 17:30	329	38	75	0,0	21,23	19,73	25,4	1005,51	14,54	19,73	21,10	21,51	2,2	0,00	23,9
2003-07-04 18:00	329	38	75	0,0	21,23	19,73	25,4	1006,51	14,54	19,73	21,10	21,51	1,8	0,00	23,9
2003-07-04 18:30	329	37	80	0,0	21,23	20,03	25,4	1006,51	15,88	20,03	21,06	22,16	1,8	0,00	23,9
2003-07-04 19:00	294	38	75	2,2	21,23	19,63	25,4	1006,51	14,45	19,63	21,10	21,41	3,0	0,00	23,9
2003-07-04 19:30	295	38	81	1,2	21,13	19,13	25,4	1006,51	15,20	19,13	21,00	21,33	3,1	0,00	23,9



Datum	Vindriktning °	Luftfukt inne Rh%	Luftfukt ute Rh%	Vindhastighet m/s	Temp inne °C	Temp ute °C	Nederb. året mm	Lufttryck Mbar	Daggpunkt °C	Kyleffekt °C	Vix inne °C	Vix ute °C	Vindby m/s	Korr lufttryck	Regn/dygn mm
2003-07-04 20:00	257	38	83	1,6	21,13	19,23	25,4	1005,51	15,70	19,23	21,00	21,58	2,2	0,00	23,9
2003-07-04 20:30	149	38	80	1,8	21,23	19,43	25,4	1006,51	15,30	19,43	21,10	21,56	3,1	0,00	23,9
2003-07-04 21:00	129	38	86	2,2	21,13	17,83	25,4	1006,51	14,90	17,83	21,00	20,41	3,0	0,00	23,9
2003-07-04 21:30	89	38	95	2,2	21,13	16,33	25,4	1006,51	15,03	16,33	21,00	19,63	3,3	0,00	23,9
2003-07-04 22:00	114	38	97	1,6	21,13	15,93	25,4	1006,51	14,96	15,93	21,00	19,40	3,3	0,00	23,9
2003-07-04 22:30	132	38	95	0,0	21,13	15,93	25,4	1007,51	14,63	15,93	21,00	19,23	1,8	0,00	23,9
2003-07-04 23:00	165	38	95	0,0	21,13	15,63	26,4	1006,51	14,33	15,63	21,00	18,93	1,6	1,02	24,9
2003-07-04 23:30	262	38	95	1,6	21,03	15,23	26,4	1006,51	13,94	15,23	20,90	18,53	1,8	1,02	24,9
2003-07-05 00:00	317	38	83	1,4	21,03	14,33	26,4	1007,51	10,92	14,33	20,90	16,68	2,6	0,00	0,0
2003-07-05 00:30	288	38	85	0,0	21,03	13,53	26,4	1007,51	10,51	13,53	20,90	16,03	2,6	0,00	0,0
2003-07-05 01:00	310	38	87	1,6	20,93	12,52	26,4	1007,51	9,90	12,52	20,80	15,18	2,8	0,00	0,0
2003-07-05 01:30	292	38	86	1,4	20,93	12,42	26,4	1007,51	9,62	12,42	20,80	15,00	3,9	0,00	0,0
2003-07-05 02:00	312	38	85	1,8	20,93	12,22	26,4	1007,51	9,24	12,22	20,80	14,73	3,3	0,00	0,0
2003-07-05 02:30	303	38	86	2,2	20,83	11,72	26,4	1007,51	8,93	11,72	20,70	14,30	3,1	0,00	0,0
2003-07-05 03:00	274	37	86	2,2	20,83	11,32	26,4	1007,51	8,54	11,32	20,66	13,90	3,7	0,00	0,0
2003-07-05 03:30	304	37	86	2,2	20,83	10,92	26,4	1007,51	8,15	10,92	20,66	13,50	4,5	0,00	0,0
2003-07-05 04:00	309	37	85	2,6	20,73	10,62	26,4	1007,51	7,68	9,40	20,56	13,13	3,7	0,00	0,0
2003-07-05 04:30	295	37	86	1,6	20,73	10,12	26,4	1007,51	7,37	10,12	20,56	12,70	3,9	0,00	0,0
2003-07-05 05:00	313	37	86	2,6	20,73	9,92	26,4	1008,51	7,17	8,66	20,56	12,50	3,9	0,00	0,0
2003-07-05 05:30	314	37	86	2,8	20,63	9,62	26,4	1008,51	6,88	7,47	20,46	12,20	3,9	0,00	0,0
2003-07-05 06:00	321	37	85	2,4	20,63	9,62	26,4	1008,51	6,70	8,34	20,46	12,12	4,3	0,00	0,0
2003-07-05 06:30	290	37	85	2,8	20,53	9,62	26,4	1008,51	6,70	7,47	20,36	12,12	3,9	0,00	0,0
2003-07-05 07:00	284	37	85	2,2	20,53	9,82	26,4	1008,51	6,90	9,82	20,36	12,32	3,7	0,00	0,0
2003-07-05 07:30	304	37	84	3,1	20,53	10,02	26,4	1008,51	6,91	7,91	20,36	12,45	3,7	0,00	0,0
2003-07-05 08:00	296	37	80	2,4	20,43	10,42	26,4	1008,51	6,57	9,19	20,26	12,55	4,1	0,00	0,0
2003-07-05 08:30	317	37	78	2,6	20,43	11,32	26,4	1008,51	7,05	10,14	20,26	13,31	4,5	0,00	0,0
2003-07-05 09:00	308	37	76	3,0	20,43	11,72	26,4	1008,51	7,05	9,77	20,26	13,57	4,5	0,00	0,0
2003-07-05 09:30	294	37	73	2,0	20,33	12,72	26,4	1008,51	7,39	12,72	20,16	14,37	5,2	0,00	0,0
2003-07-05 10:00	301	37	71	2,6	20,33	13,53	26,4	1008,51	7,74	12,46	20,16	15,03	5,2	0,00	0,0
2003-07-05 10:30	300	37	69	3,7	20,33	14,23	26,4	1008,51	7,97	11,10	20,16	15,60	5,6	0,00	0,0
2003-07-05 11:00	318	36	64	2,8	20,33	14,73	26,4	1008,51	7,28	13,05	20,12	15,79	5,0	0,00	0,0
2003-07-05 11:30	291	36	67	2,8	20,33	14,73	26,4	1008,51	7,99	13,05	20,12	15,98	5,0	0,00	0,0
2003-07-05 12:00	279	36	64	3,0	20,33	15,63	26,4	1008,51	8,13	14,03	20,12	16,69	4,5	0,00	0,0
2003-07-05 12:30	291	37	61	3,5	20,43	16,03	26,4	1008,51	7,77	13,83	20,26	16,92	5,6	0,00	0,0
2003-07-05 13:00	289	37	60	1,6	20,43	16,53	26,4	1008,51	7,98	16,53	20,26	17,36	4,5	0,00	0,0
2003-07-05 13:30	301	37	60	3,1	20,53	17,13	26,4	1008,51	8,54	15,67	20,36	17,96	5,2	0,00	0,0
2003-07-05 14:00	269	37	57	3,9	20,53	17,13	26,4	1008,51	7,75	14,49	20,36	17,79	5,4	0,00	0,0
2003-07-05 14:30	302	36	55	4,7	20,53	17,43	26,4	1008,51	7,47	13,71	20,32	17,98	6,2	0,00	0,0
2003-07-05 15:00	285	36	58	3,1	20,63	17,43	26,4	1008,51	8,30	16,00	20,42	18,15	6,6	0,00	0,0
2003-07-05 15:30	299	36	54	5,0	20,73	17,23	26,4	1008,51	7,00	13,14	20,52	17,73	7,7	0,00	0,0
2003-07-05 16:00	294	36	55	5,2	20,93	17,03	26,4	1008,51	7,10	12,89	20,72	17,58	7,3	0,00	0,0
2003-07-05 16:30	275	36	57	3,9	21,03	16,33	26,4	1008,51	7,00	13,55	20,82	16,99	7,3	0,00	0,0
2003-07-05 17:00	317	36	56	3,1	21,23	16,63	26,4	1008,51	7,01	15,12	21,02	17,23	7,1	0,00	0,0
2003-07-05 17:30	322	36	56	4,9	21,33	16,33	26,4	1008,51	6,73	12,35	21,12	16,93	7,7	0,00	0,0
2003-07-05 18:00	325	36	57	4,7	21,13	15,73	26,4	1009,51	6,45	11,60	20,92	16,39	8,1	0,00	0,0
2003-07-05 18:30	327	36	57	3,9	21,03	15,73	26,4	1009,51	6,45	12,85	20,82	16,39	7,5	0,00	0,0

Datum	Vindriktning °	Luftfukt inne Rh%	Luftfukt ute Rh%	Vindhastighet m/s	Temp inne °C	Temp ute °C	Nederb. året mm	Lufttryck Mbar	Daggpunkt °C	Kyleffekt °C	Vix inne °C	Vix ute °C	Vindby m/s	Korr lufttryck	Regn/dygn mm
2003-07-05 19:00	309	36	58	4,1	21,13	15,33	26,4	1009,51	6,34	11,73	20,92	16,04	7,1	0,00	0,0
2003-07-05 19:30	335	36	60	3,5	21,13	14,83	26,4	1009,51	6,39	12,48	20,92	15,66	7,7	0,00	0,0
2003-07-05 20:00	304	36	61	6,6	21,03	14,13	26,4	1010,51	5,99	8,10	20,82	15,01	6,9	0,00	0,0
2003-07-05 20:30	289	35	61	2,8	20,93	13,73	26,4	1010,51	5,61	11,95	20,68	14,61	6,8	0,00	0,0
2003-07-05 21:00	287	35	61	3,5	20,83	13,12	26,4	1010,51	5,05	10,56	20,58	14,01	6,4	0,00	0,0
2003-07-05 21:30	304	35	62	3,0	20,73	12,62	26,4	1010,51	4,82	10,75	20,48	13,57	5,2	0,00	0,0
2003-07-05 22:00	310	35	65	2,4	20,63	11,62	26,4	1011,51	4,59	10,45	20,38	12,75	4,9	0,00	0,0
2003-07-05 22:30	340	35	68	1,8	20,63	10,92	26,4	1011,51	4,60	10,92	20,38	12,24	4,5	0,00	0,0
2003-07-05 23:00	311	35	71	3,1	20,63	9,82	26,4	1011,51	4,20	7,69	20,38	11,33	3,9	0,00	0,0
2003-07-05 23:30	311	35	75	2,0	20,93	8,62	26,4	1011,51	3,86	8,62	20,68	10,40	4,3	0,00	0,0
2003-07-06 00:00	316	35	74	2,8	21,03	8,52	26,4	1012,51	3,57	6,27	20,78	10,23	3,1	0,00	0,0
2003-07-06 00:30	311	35	77	2,4	20,93	7,82	26,4	1012,51	3,48	6,44	20,68	9,74	5,2	0,00	0,0
2003-07-06 01:00	313	35	79	2,0	20,73	7,32	26,4	1012,51	3,37	7,32	20,48	9,38	3,9	0,00	0,0
2003-07-06 01:30	316	35	83	2,2	20,63	6,32	26,4	1012,51	3,12	6,32	20,38	8,67	3,0	0,00	0,0
2003-07-06 02:00	309	35	79	1,8	20,53	7,02	26,9	1012,51	3,08	7,02	20,28	9,08	3,9	0,51	0,5
2003-07-06 02:30	307	35	81	2,4	20,43	6,42	26,9	1012,51	2,86	4,96	20,18	8,62	3,0	0,51	0,5
2003-07-06 03:00	307	35	80	2,0	20,33	6,72	26,9	1012,51	2,97	6,72	20,08	8,85	4,3	0,00	0,5
2003-07-06 03:30	319	35	85	0,0	20,33	5,42	26,9	1013,51	2,59	5,42	20,08	7,92	2,6	0,00	0,5
2003-07-06 04:00	325	35	88	2,0	20,23	5,62	26,9	1013,51	3,30	5,62	19,98	8,35	3,0	0,00	0,5
2003-07-06 04:30	307	35	86	0,0	20,23	6,12	26,9	1013,51	3,45	6,12	19,98	8,70	2,8	0,00	0,5
2003-07-06 05:00	332	35	86	1,6	20,23	6,32	26,9	1013,51	3,65	6,32	19,98	8,90	2,6	0,00	0,5
2003-07-06 05:30	351	35	86	0,0	20,23	6,42	26,9	1013,51	3,74	6,42	19,98	9,00	2,4	0,00	0,5
2003-07-06 06:00	309	35	79	1,8	20,13	7,72	26,9	1013,51	3,76	7,72	19,88	9,78	3,0	0,00	0,5
2003-07-06 06:30	319	35	76	2,4	20,13	8,02	26,9	1013,51	3,48	6,65	19,88	9,87	3,9	0,00	0,5
2003-07-06 07:00	316	35	73	3,9	20,13	8,72	26,9	1013,51	3,56	4,68	19,88	10,36	4,5	0,00	0,5
2003-07-06 07:30	343	35	73	4,7	20,03	8,22	26,9	1013,51	3,08	2,31	19,78	9,86	4,7	0,00	0,5
2003-07-06 08:00	299	35	68	3,0	20,23	9,92	26,9	1013,51	3,65	7,80	19,98	11,24	4,7	0,00	0,5
2003-07-06 08:30	310	35	67	2,4	20,63	9,92	26,9	1013,51	3,43	8,66	20,38	11,17	4,9	0,00	0,5
2003-07-06 09:00	333	35	63	4,3	20,63	10,62	26,9	1013,51	3,18	6,07	20,38	11,63	5,8	0,00	0,5
2003-07-06 09:30	317	35	63	2,8	20,63	10,92	26,9	1014,51	3,46	8,89	20,38	11,93	5,4	0,00	0,5
2003-07-06 10:00	312	35	67	2,4	20,73	11,52	26,9	1014,51	4,95	10,35	20,48	12,78	5,2	0,00	0,5
2003-07-06 10:30	311	35	62	3,5	20,73	12,32	26,9	1013,51	4,54	9,65	20,48	13,27	5,0	0,00	0,5
2003-07-06 11:00	308	35	59	1,8	20,83	12,32	26,9	1013,51	3,80	12,32	20,58	13,10	5,2	0,00	0,5
2003-07-06 11:30	334	35	57	2,4	20,93	12,62	26,9	1014,51	3,56	11,51	20,68	13,29	5,0	0,00	0,5
2003-07-06 12:00	292	35	57	2,2	20,93	13,23	26,9	1013,51	4,12	13,23	20,68	13,89	5,0	0,00	0,5
2003-07-06 12:30	270	35	53	2,4	20,93	14,43	26,9	1014,51	4,13	13,41	20,68	14,87	5,6	0,00	0,5
2003-07-06 13:00	340	35	53	3,0	21,03	14,03	26,9	1014,51	3,77	12,28	20,78	14,47	4,3	0,00	0,5
2003-07-06 13:30	298	35	50	1,8	21,03	15,13	26,9	1014,51	3,90	15,13	20,78	15,42	3,7	0,00	0,5
2003-07-06 14:00	292	35	53	2,0	21,03	14,83	26,9	1014,51	4,50	14,83	20,78	15,27	4,5	0,00	0,5
2003-07-06 14:30	327	35	52	3,3	21,13	14,33	26,9	1014,51	3,76	11,91	20,88	14,72	4,5	0,00	0,5
2003-07-06 15:00	309	35	50	1,8	21,13	14,53	26,9	1014,51	3,35	14,53	20,88	14,82	4,7	0,00	0,5
2003-07-06 15:30	340	35	52	3,1	21,23	14,53	26,9	1014,51	3,94	12,83	20,98	14,92	4,7	0,00	0,5
2003-07-06 16:00	317	35	50	2,4	21,43	14,53	26,9	1014,51	3,35	13,51	21,18	14,82	3,5	0,00	0,5
2003-07-06 16:30	351	35	50	3,1	21,43	14,43	26,9	1014,51	3,26	12,72	21,18	14,72	5,2	0,00	0,5
2003-07-06 17:00	320	35	50	3,0	21,53	14,33	26,9	1014,51	3,16	12,61	21,28	14,62	5,0	0,00	0,5
2003-07-06 17:30	320	35	51	3,1	21,53	14,73	26,9	1014,51	3,83	13,05	21,28	15,07	4,7	0,00	0,5

Datum	Vindriktning	Luftfukt inne	Luftfukt ute	Vindhastighet	Temp inne	Temp ute	Nederb. året	Lufttryck	Daggpunkt	Kyleffekt	Vix inne	Vix ute	Vindby	Korr lufttryck	Regn/dygn
	°	Rh%	Rh%	m/s	°C	°C	mm	Mbar	°C	°C	°C	°C	m/s		mm
2003-07-06 18:00	310	35	52	1,6	21,43	14,23	26,9	1015,51	3,66	14,23	21,18	14,62	5,2	0,00	0,5
2003-07-06 18:30	310	35	52	2,2	21,53	15,33	26,9	1015,51	4,67	15,33	21,28	15,72	4,7	0,00	0,5
2003-07-06 19:00	299	35	54	2,6	21,53	13,93	26,9	1015,51	3,96	12,88	21,28	14,42	3,5	0,00	0,5
2003-07-06 19:30	341	35	56	2,6	21,33	13,73	26,9	1015,51	4,32	12,67	21,08	14,33	3,5	0,00	0,5
2003-07-06 20:00	309	35	60	0,0	21,23	13,83	26,9	1015,51	5,45	13,83	20,98	14,66	3,1	0,00	0,5
2003-07-06 20:30	340	35	58	1,6	21,13	14,13	26,9	1015,51	5,22	14,13	20,88	14,84	4,5	0,00	0,5
2003-07-06 21:00	298	35	64	1,4	21,03	13,43	26,9	1015,51	6,06	13,43	20,78	14,49	2,8	0,00	0,5
2003-07-06 21:30	299	35	72	0,0	20,93	12,22	26,9	1016,51	6,71	12,22	20,68	13,80	1,6	0,00	0,5
2003-07-06 22:00	341	35	72	0,0	20,83	12,12	26,9	1016,51	6,61	12,12	20,58	13,70	2,0	0,00	0,5
2003-07-06 22:30	337	35	68	1,4	20,83	11,92	26,9	1016,51	5,55	11,92	20,58	13,24	3,0	0,00	0,5
2003-07-06 23:00	335	35	73	2,4	20,73	10,52	26,9	1016,51	5,28	9,29	20,48	12,16	3,0	0,00	0,5
2003-07-06 23:30	322	35	76	1,4	20,63	9,82	26,9	1016,51	5,21	9,82	20,38	11,67	3,1	0,00	0,5
2003-07-07 00:00	317	35	80	0,0	20,63	8,92	26,9	1016,51	5,11	8,92	20,38	11,05	2,2	0,00	0,0
2003-07-07 00:30	316	35	87	1,4	20,53	8,12	26,9	1016,51	5,58	8,12	20,28	10,78	1,4	0,00	0,0
2003-07-07 01:00	318	35	84	0,0	20,53	8,32	26,9	1016,51	5,25	8,32	20,28	10,75	2,4	0,00	0,0
2003-07-07 01:30	319	35	87	0,0	20,43	7,72	26,9	1017,52	5,19	7,72	20,18	10,38	2,2	0,00	0,0
2003-07-07 02:00	319	35	88	0,0	20,43	6,32	26,9	1017,52	3,98	6,32	20,18	9,05	0,0	0,00	0,0
2003-07-07 02:30	319	35	90	0,0	20,43	5,72	27,4	1017,52	3,73	5,72	20,18	8,61	0,0	0,51	0,5
2003-07-07 03:00	319	35	91	0,0	20,53	5,22	27,4	1017,52	3,39	5,22	20,28	8,19	0,0	0,51	0,5
2003-07-07 03:30	340	35	96	0,0	20,73	5,02	27,4	1017,52	3,98	5,02	20,48	8,40	0,0	0,00	0,5
2003-07-07 04:00	347	35	96	0,0	20,93	5,12	27,4	1016,51	4,08	5,12	20,68	8,50	0,0	0,00	0,5
2003-07-07 04:30	347	35	96	0,0	21,13	5,82	27,4	1017,52	4,78	5,82	20,88	9,21	0,0	0,00	0,5
2003-07-07 05:00	347	35	96	0,0	21,23	6,12	27,4	1017,52	5,07	6,12	20,98	9,51	0,0	0,00	0,5
2003-07-07 05:30	347	35	97	0,0	21,23	6,22	27,4	1017,52	5,33	6,22	20,98	9,69	0,0	0,00	0,5
2003-07-07 06:00	347	35	95	0,0	21,13	9,22	27,4	1017,52	7,99	9,22	20,88	12,52	0,0	0,00	0,5
2003-07-07 06:30	347	35	78	0,0	21,03	11,62	27,4	1016,51	7,34	11,62	20,78	13,61	0,0	0,00	0,5
2003-07-07 07:00	347	35	74	0,0	20,93	13,02	27,4	1016,51	7,89	13,02	20,68	14,73	0,0	0,00	0,5
2003-07-07 07:30	136	35	70	1,8	20,83	14,03	27,4	1016,51	8,00	14,03	20,58	15,47	3,0	0,00	0,5
2003-07-07 08:00	168	35	69	2,2	20,83	13,63	27,4	1016,51	7,39	13,63	20,58	15,00	3,0	0,00	0,5
2003-07-07 08:30	126	35	71	1,6	20,73	14,03	27,4	1016,51	8,21	14,03	20,48	15,53	3,7	0,00	0,5
2003-07-07 09:00	108	35	62	1,8	20,63	14,73	27,4	1016,51	6,80	14,73	20,38	15,67	3,9	0,00	0,5
2003-07-07 09:30	157	35	59	2,4	20,63	15,03	27,4	1016,51	6,32	14,04	20,38	15,80	4,3	0,00	0,5
2003-07-07 10:00	152	35	61	3,7	20,63	15,83	27,4	1016,51	7,58	12,97	20,38	16,72	4,5	0,00	0,5
2003-07-07 10:30	157	35	61	1,6	20,53	15,43	27,4	1016,51	7,21	15,43	20,28	16,32	5,0	0,00	0,5
2003-07-07 11:00	107	35	58	3,0	20,53	16,33	27,4	1016,51	7,27	14,79	20,28	17,04	5,4	0,00	0,5
2003-07-07 11:30	152	35	54	1,6	20,53	17,13	27,4	1015,51	6,91	17,13	20,28	17,63	5,4	0,00	0,5
2003-07-07 12:00	177	35	57	1,8	20,53	17,23	27,4	1015,51	7,84	17,23	20,28	17,89	4,7	0,00	0,5
2003-07-07 12:30	186	35	58	3,5	20,53	16,63	27,4	1015,51	7,55	14,51	20,28	17,34	4,3	0,00	0,5
2003-07-07 13:00	141	35	61	2,0	20,53	16,83	27,4	1015,51	8,52	16,83	20,28	17,72	4,5	0,00	0,5
2003-07-07 13:30	190	35	57	2,6	20,53	17,53	27,4	1016,51	8,12	16,68	20,28	18,19	4,5	0,00	0,5
2003-07-07 14:00	167	35	59	2,0	20,53	17,33	27,4	1016,51	8,47	17,33	20,28	18,10	4,5	0,00	0,5
2003-07-07 14:30	180	35	66	1,6	20,53	17,13	27,4	1015,51	10,03	17,13	20,28	18,32	4,5	0,00	0,5
2003-07-07 15:00	177	35	65	1,8	20,53	16,63	27,4	1016,51	9,32	16,63	20,28	17,76	3,3	0,00	0,5
2003-07-07 15:30	187	35	74	1,8	20,53	16,53	27,4	1016,51	11,25	16,53	20,28	18,24	3,1	0,00	0,5
2003-07-07 16:00	159	35	78	1,6	20,53	15,43	27,4	1015,51	11,02	15,43	20,28	17,41	3,7	0,00	0,5
2003-07-07 16:30	170	35	85	1,6	20,53	15,83	27,4	1015,51	12,76	15,83	20,28	18,33	3,1	0,00	0,5

Datum	Vindriktning °	Luftfukt inne Rh%	Luftfukt ute Rh%	Vindhastighet m/s	Temp inne °C	Temp ute °C	Nederb. året mm	Lufttryck Mbar	Daggpunkt °C	Kyleffekt °C	Vix inne °C	Vix ute °C	Vindby m/s	Korr lufttryck	Regn/dygn mm
2003-07-07 17:00	152	36	77	1,4	20,53	15,73	27,4	1015,51	11,11	15,73	20,32	17,64	4,1	0,00	0,5
2003-07-07 17:30	158	36	81	1,8	20,53	15,53	27,4	1015,51	11,71	15,53	20,32	17,73	4,7	0,00	0,5
2003-07-07 18:00	162	36	80	2,6	20,53	15,53	27,4	1015,51	11,51	14,57	20,32	17,66	4,3	0,00	0,5
2003-07-07 18:30	187	36	79	3,0	20,53	15,63	27,4	1015,51	11,41	14,03	20,32	17,69	3,9	0,00	0,5
2003-07-07 19:00	151	36	80	2,8	20,53	15,23	27,4	1015,51	11,22	13,59	20,32	17,36	4,5	0,00	0,5
2003-07-07 19:30	155	36	84	2,2	20,43	14,93	27,4	1015,51	11,70	14,93	20,22	17,35	3,5	0,00	0,5
2003-07-07 20:00	150	36	87	3,3	20,43	14,73	27,4	1015,51	12,05	12,37	20,22	17,38	3,7	0,00	0,5
2003-07-07 20:30	135	36	88	2,0	20,43	14,93	27,4	1015,51	12,43	14,93	20,22	17,66	3,3	0,00	0,5
2003-07-07 21:00	152	36	89	0,0	20,43	14,93	27,4	1015,51	12,61	14,93	20,22	17,74	2,4	0,00	0,5
2003-07-07 21:30	152	36	89	0,0	20,43	14,73	27,4	1015,51	12,41	14,73	20,22	17,54	1,2	0,00	0,5
2003-07-07 22:00	152	36	92	0,0	20,43	14,23	27,4	1015,51	12,44	14,23	20,22	17,28	0,0	0,00	0,5
2003-07-07 22:30	152	36	92	0,0	20,43	13,93	27,4	1016,51	12,14	13,93	20,22	16,98	0,0	0,00	0,5
2003-07-07 23:00	152	36	93	0,0	20,33	13,53	27,4	1016,51	11,92	13,53	20,12	16,66	0,0	0,00	0,5
2003-07-07 23:30	152	36	95	0,0	20,33	13,02	27,4	1016,51	11,76	13,02	20,12	16,33	0,0	0,00	0,5
2003-07-08 00:00	152	36	96	0,0	20,33	12,62	27,4	1016,51	11,52	12,62	20,12	16,01	0,0	0,00	0,0
2003-07-08 00:30	146	36	98	0,0	20,33	12,62	27,4	1016,51	11,85	12,62	20,12	16,18	0,0	0,00	0,0
2003-07-08 01:00	102	36	100	0,0	20,33	12,52	27,4	1015,51	12,06	12,52	20,12	16,25	1,4	0,00	0,0
2003-07-08 01:30	100	36	100	0,0	20,33	12,52	27,4	1015,51	12,06	12,52	20,12	16,25	0,0	0,00	0,0
2003-07-08 02:00	126	36	100	0,0	20,33	12,52	27,4	1015,51	12,06	12,52	20,12	16,25	1,4	0,00	0,0
2003-07-08 02:30	125	36	100	0,0	20,23	12,42	27,4	1015,51	11,96	12,42	20,02	16,15	1,6	0,00	0,0
2003-07-08 03:00	126	36	100	0,0	20,23	12,42	27,4	1015,51	11,96	12,42	20,02	16,15	1,6	0,00	0,0
2003-07-08 03:30	134	36	100	0,0	20,23	12,22	28,4	1015,51	11,76	12,22	20,02	15,95	1,8	1,02	1,0
2003-07-08 04:00	117	36	100	1,8	20,23	12,12	28,4	1015,51	11,66	12,12	20,02	15,85	2,6	1,02	1,0
2003-07-08 04:30	136	36	100	1,4	20,23	12,02	29,5	1015,51	11,56	12,02	20,02	15,75	3,9	1,02	2,0
2003-07-08 05:00	136	36	100	2,0	20,23	11,72	31,0	1015,51	11,26	11,72	20,02	15,45	3,3	2,54	3,6
2003-07-08 05:30	128	36	100	1,4	20,23	11,72	32,0	1015,51	11,26	11,72	20,02	15,45	2,6	2,54	4,6
2003-07-08 06:00	98	36	100	0,0	20,23	11,82	33,0	1015,51	11,36	11,82	20,02	15,55	1,4	2,03	5,6
2003-07-08 06:30	95	36	100	1,4	20,33	11,92	33,0	1015,51	11,46	11,92	20,12	15,65	2,0	1,02	5,6
2003-07-08 07:00	107	36	100	1,4	20,43	12,02	33,0	1014,51	11,56	12,02	20,22	15,75	2,4	0,00	5,6
2003-07-08 07:30	83	36	100	2,0	20,53	12,22	33,0	1014,51	11,76	12,22	20,32	15,95	2,4	0,00	5,6
2003-07-08 08:00	107	36	100	2,4	20,73	12,22	33,0	1014,51	11,76	11,09	20,52	15,95	4,3	0,00	5,6
2003-07-08 08:30	114	36	99	1,4	20,83	12,02	33,0	1014,51	11,41	12,02	20,62	15,67	3,7	0,00	5,6
2003-07-08 09:00	131	36	99	3,7	20,93	11,72	33,5	1014,51	11,11	8,18	20,72	15,37	5,0	0,51	6,1
2003-07-08 09:30	127	36	100	3,3	20,93	11,52	34,5	1015,51	11,07	8,75	20,72	15,25	4,9	1,52	7,1
2003-07-08 10:00	126	36	99	2,6	20,93	11,02	35,0	1015,51	10,41	9,82	20,72	14,67	5,0	1,52	7,6
2003-07-08 10:30	140	36	99	2,8	20,83	10,92	35,0	1015,51	10,31	8,89	20,62	14,57	5,0	0,51	7,6
2003-07-08 11:00	126	36	100	1,4	20,73	10,52	36,1	1015,51	10,07	10,52	20,52	14,25	5,2	1,02	8,6
2003-07-08 11:30	125	36	100	2,2	20,73	11,22	36,1	1014,51	10,77	11,22	20,52	14,95	4,3	1,02	8,6
2003-07-08 12:00	93	36	99	2,2	20,63	11,72	36,1	1014,51	11,11	11,72	20,42	15,37	5,4	0,00	8,6
2003-07-08 12:30	130	36	97	2,6	20,63	11,92	36,1	1014,51	10,99	10,77	20,42	15,39	4,9	0,00	8,6
2003-07-08 13:00	130	36	94	1,8	20,53	12,02	36,1	1014,51	10,60	12,02	20,32	15,24	4,9	0,00	8,6
2003-07-08 13:30	71	36	94	2,8	20,53	12,42	36,1	1014,51	11,00	10,53	20,32	15,64	4,5	0,00	8,6
2003-07-08 14:00	104	36	92	2,2	20,53	13,02	36,1	1014,51	11,26	13,02	20,32	16,08	3,9	0,00	8,6
2003-07-08 14:30	104	36	92	0,0	20,53	13,73	36,1	1014,51	11,95	13,73	20,32	16,78	3,5	0,00	8,6
2003-07-08 15:00	125	36	88	1,6	20,53	14,63	36,1	1014,51	12,13	14,63	20,32	17,36	3,7	0,00	8,6
2003-07-08 15:30	65	36	87	1,6	20,53	15,13	36,1	1014,51	12,44	15,13	20,32	17,78	3,5	0,00	8,6

Datum	Vindriktning °	Luftfukt inne Rh%	Luftfukt ute Rh%	Vindhastighet m/s	Temp inne °C	Temp ute °C	Nederb. året mm	Lufttryck Mbar	Daggpunkt °C	Kyleffekt °C	Vix inne °C	Vix ute °C	Vindby m/s	Korr lufttryck	Regn/dygn mm
2003-07-08 16:00	138	36	91	3,0	20,43	15,03	36,1	1013,51	13,06	13,37	20,22	18,00	3,9	0,00	8,6
2003-07-08 16:30	75	36	90	0,0	20,43	15,23	36,1	1013,51	13,08	15,23	20,22	18,12	2,8	0,00	8,6
2003-07-08 17:00	336	36	97	0,0	20,43	14,43	36,1	1013,51	13,47	14,43	20,22	17,90	2,0	0,00	8,6
2003-07-08 17:30	80	36	99	0,0	20,43	14,13	36,1	1013,51	13,50	14,13	20,22	17,77	1,6	0,00	8,6
2003-07-08 18:00	114	36	100	2,0	20,43	14,03	38,6	1013,51	13,56	14,03	20,22	17,76	3,3	2,54	11,2
2003-07-08 18:30	127	37	100	0,0	20,33	13,83	38,6	1013,51	13,36	13,83	20,16	17,56	3,3	2,54	11,2
2003-07-08 19:00	127	37	100	0,0	20,33	13,93	39,6	1013,51	13,46	13,93	20,16	17,66	0,0	1,02	12,2
2003-07-08 19:30	127	37	100	0,0	20,33	13,83	39,6	1013,51	13,36	13,83	20,16	17,56	0,0	1,02	12,2
2003-07-08 20:00	75	37	100	0,0	20,33	13,53	40,1	1013,51	13,06	13,53	20,16	17,26	1,4	0,51	12,7
2003-07-08 20:30	338	37	100	0,0	20,33	13,73	40,1	1013,51	13,26	13,73	20,16	17,46	1,4	0,51	12,7
2003-07-08 21:00	338	37	100	0,0	20,33	13,43	40,1	1013,51	12,96	13,43	20,16	17,15	0,0	0,00	12,7
2003-07-08 21:30	311	37	100	0,0	20,33	13,02	40,1	1013,51	12,56	13,02	20,16	16,75	1,6	0,00	12,7
2003-07-08 22:00	332	37	100	0,0	20,23	12,72	40,1	1013,51	12,26	12,72	20,06	16,45	2,2	0,00	12,7
2003-07-08 22:30	317	37	100	1,2	20,23	12,52	40,1	1013,51	12,06	12,52	20,06	16,25	2,4	0,00	12,7
2003-07-08 23:00	68	37	100	1,2	20,23	12,42	40,1	1012,51	11,96	12,42	20,06	16,15	2,0	0,00	12,7
2003-07-08 23:30	55	37	100	0,0	20,23	12,52	41,1	1012,51	12,06	12,52	20,06	16,25	2,8	1,02	13,7
2003-07-09 00:00	119	37	100	1,8	20,23	12,32	41,1	1013,51	11,86	12,32	20,06	16,05	2,8	0,00	0,0
2003-07-09 00:30	123	37	100	2,0	20,23	11,92	41,1	1013,51	11,46	11,92	20,06	15,65	3,9	0,00	0,0
2003-07-09 01:00	131	37	100	2,2	20,23	11,62	41,1	1013,51	11,16	11,62	20,06	15,35	4,5	0,00	0,0
2003-07-09 01:30	113	37	100	1,8	20,23	11,52	41,1	1013,51	11,07	11,52	20,06	15,25	3,7	0,00	0,0
2003-07-09 02:00	116	37	100	0,0	20,23	11,12	41,1	1013,51	10,67	11,12	20,06	14,85	3,1	0,00	0,0
2003-07-09 02:30	124	37	100	1,2	20,23	10,82	41,1	1013,51	10,37	10,82	20,06	14,55	3,3	0,00	0,0
2003-07-09 03:00	128	37	100	1,2	20,33	10,72	41,1	1013,51	10,27	10,72	20,16	14,45	3,3	0,00	0,0
2003-07-09 03:30	105	37	100	1,2	20,53	10,62	41,1	1013,51	10,17	10,62	20,36	14,35	2,8	0,00	0,0
2003-07-09 04:00	102	36	100	1,6	20,63	10,42	42,2	1012,51	9,97	10,42	20,42	14,15	2,6	1,02	1,0
2003-07-09 04:30	90	36	100	1,6	20,83	10,32	42,2	1012,51	9,87	10,32	20,62	14,05	2,8	1,02	1,0
2003-07-09 05:00	87	36	100	0,0	20,93	10,32	42,2	1012,51	9,87	10,32	20,72	14,05	2,8	0,00	1,0
2003-07-09 05:30	78	36	100	0,0	21,03	10,22	42,2	1012,51	9,77	10,22	20,82	13,95	3,3	0,00	1,0
2003-07-09 06:00	87	36	100	0,0	21,03	10,32	42,2	1012,51	9,87	10,32	20,82	14,05	2,2	0,00	1,0
2003-07-09 06:30	83	36	100	0,0	21,03	10,32	42,2	1012,51	9,87	10,32	20,82	14,05	2,4	0,00	1,0
2003-07-09 07:00	99	36	100	0,0	20,93	10,42	42,2	1012,51	9,97	10,42	20,72	14,15	2,2	0,00	1,0
2003-07-09 07:30	84	36	100	0,0	20,83	10,52	42,2	1012,51	10,07	10,52	20,62	14,25	1,8	0,00	1,0
2003-07-09 08:00	96	36	100	0,0	20,73	11,02	43,2	1012,51	10,57	11,02	20,52	14,75	2,0	1,02	2,0
2003-07-09 08:30	89	36	100	1,4	20,63	11,22	43,2	1012,51	10,77	11,22	20,42	14,95	2,6	1,02	2,0
2003-07-09 09:00	55	36	100	0,0	20,63	11,82	43,2	1012,51	11,36	11,82	20,42	15,55	1,8	0,00	2,0
2003-07-09 09:30	100	36	99	0,0	20,53	12,42	43,2	1012,51	11,81	12,42	20,32	16,07	2,0	0,00	2,0
2003-07-09 10:00	141	37	96	1,4	20,53	13,12	43,2	1012,51	12,02	13,12	20,36	16,51	2,8	0,00	2,0
2003-07-09 10:30	173	37	94	1,4	20,53	13,43	43,2	1012,51	11,99	13,43	20,36	16,64	2,2	0,00	2,0
2003-07-09 11:00	182	37	95	0,0	20,43	13,93	43,2	1012,51	12,65	13,93	20,26	17,23	1,6	0,00	2,0
2003-07-09 11:30	210	37	90	0,0	20,43	14,53	43,2	1012,51	12,39	14,53	20,26	17,42	2,2	0,00	2,0
2003-07-09 12:00	292	37	91	0,0	20,43	14,53	43,2	1012,51	12,56	14,53	20,26	17,50	2,6	0,00	2,0
2003-07-09 12:30	182	37	91	0,0	20,43	15,03	43,2	1012,51	13,06	15,03	20,26	18,00	2,4	0,00	2,0
2003-07-09 13:00	260	37	85	2,2	20,43	15,83	43,2	1012,51	12,76	15,83	20,26	18,33	4,5	0,00	2,0
2003-07-09 13:30	316	37	85	3,3	20,43	15,13	43,2	1012,51	12,08	12,82	20,26	17,63	4,9	0,00	2,0
2003-07-09 14:00	314	37	84	3,1	20,43	15,43	43,2	1012,51	12,18	13,81	20,26	17,85	4,5	0,00	2,0
2003-07-09 14:30	301	37	83	3,5	20,43	15,33	43,2	1012,51	11,90	13,04	20,26	17,68	6,6	0,00	2,0

Datum	Vindriktning °	Luftfukt inne Rh%	Luftfukt ute Rh%	Vindhastighet m/s	Temp inne °C	Temp ute °C	Nederb. året mm	Lufttryck Mbar	Daggpunkt °C	Kyleffekt °C	Vix inne °C	Vix ute °C	Vindby m/s	Korr lufttryck	Regn/dygn mm
2003-07-09 15:00	300	38	81	2,8	20,43	15,73	43,2	1012,51	11,90	14,14	20,30	17,93	5,2	0,00	2,0
2003-07-09 15:30	278	38	79	3,9	20,53	15,53	43,2	1013,51	11,32	12,62	20,40	17,59	6,4	0,00	2,0
2003-07-09 16:00	343	38	83	3,1	20,43	14,13	43,2	1013,51	10,73	12,39	20,30	16,48	5,2	0,00	2,0
2003-07-09 16:30	294	38	84	3,7	20,43	13,53	43,2	1013,51	10,33	10,29	20,30	15,95	5,4	0,00	2,0
2003-07-09 17:00	330	38	83	2,8	20,43	13,43	43,2	1013,51	10,05	11,62	20,30	15,78	5,4	0,00	2,0
2003-07-09 17:30	335	38	81	2,2	20,53	14,33	43,2	1013,51	10,54	14,33	20,40	16,53	6,0	0,00	2,0
2003-07-09 18:00	342	38	81	3,1	20,43	13,63	43,2	1013,51	9,86	11,84	20,30	15,83	5,6	0,00	2,0
2003-07-09 18:30	300	38	85	2,2	20,43	13,33	43,2	1013,51	10,32	13,33	20,30	15,83	4,3	0,00	2,0
2003-07-09 19:00	326	38	83	2,8	20,43	12,82	43,2	1014,51	9,46	10,97	20,30	15,18	5,2	0,00	2,0
2003-07-09 19:30	299	38	81	2,4	20,33	13,63	43,2	1014,51	9,86	12,56	20,20	15,83	4,7	0,00	2,0
2003-07-09 20:00	305	38	80	3,9	20,33	13,33	43,2	1014,51	9,38	10,05	20,20	15,46	5,4	0,00	2,0
2003-07-09 20:30	292	38	81	2,6	20,33	13,23	43,2	1014,51	9,47	12,14	20,20	15,43	6,2	0,00	2,0
2003-07-09 21:00	336	38	84	2,8	20,33	12,92	43,2	1014,51	9,74	11,08	20,20	15,35	5,8	0,00	2,0
2003-07-09 21:30	342	38	84	2,4	20,33	12,52	43,2	1015,51	9,35	11,40	20,20	14,95	4,3	0,00	2,0
2003-07-09 22:00	299	38	85	3,0	20,33	12,42	43,2	1015,51	9,44	10,53	20,20	14,93	4,9	0,00	2,0
2003-07-09 22:30	310	38	87	1,6	20,23	12,12	43,2	1015,51	9,50	12,12	20,10	14,78	3,3	0,00	2,0
2003-07-09 23:00	339	37	89	1,6	20,23	11,72	43,2	1015,51	9,46	11,72	20,06	14,54	3,0	0,00	2,0
2003-07-09 23:30	289	37	91	1,2	20,23	11,62	43,2	1015,51	9,71	11,62	20,06	14,60	2,6	0,00	2,0
2003-07-10 00:00	317	37	92	0,0	20,23	11,42	43,2	1016,51	9,68	11,42	20,06	14,48	2,0	0,00	0,0
2003-07-10 00:30	295	37	92	0,0	20,23	11,32	43,2	1016,51	9,58	11,32	20,06	14,38	2,4	0,00	0,0
2003-07-10 01:00	310	37	93	0,0	20,13	10,92	43,2	1016,51	9,35	10,92	19,96	14,06	2,6	0,00	0,0
2003-07-10 01:30	326	37	92	1,6	20,13	10,92	43,2	1016,51	9,18	10,92	19,96	13,98	3,0	0,00	0,0
2003-07-10 02:00	310	37	95	1,2	20,13	10,62	43,2	1016,51	9,38	10,62	19,96	13,92	2,6	0,00	0,0
2003-07-10 02:30	296	37	95	1,2	20,13	10,82	43,2	1016,51	9,58	10,82	19,96	14,13	3,1	0,00	0,0
2003-07-10 03:00	300	37	95	1,2	20,03	10,52	43,2	1016,51	9,28	10,52	19,86	13,82	2,2	0,00	0,0
2003-07-10 03:30	297	37	95	1,8	20,03	10,42	43,2	1016,51	9,18	10,42	19,86	13,72	3,0	0,00	0,0
2003-07-10 04:00	295	37	93	1,4	20,13	10,32	43,2	1016,51	8,76	10,32	19,96	13,46	3,1	0,00	0,0
2003-07-10 04:30	309	37	96	1,2	20,23	10,12	43,2	1016,51	9,04	10,12	20,06	13,51	2,6	0,00	0,0
2003-07-10 05:00	309	37	96	0,0	20,33	10,22	43,2	1016,51	9,14	10,22	20,16	13,61	2,6	0,00	0,0
2003-07-10 05:30	304	37	92	2,0	20,53	10,82	43,2	1017,52	9,08	10,82	20,36	13,88	2,6	0,00	0,0
2003-07-10 06:00	298	37	83	3,1	20,73	12,32	43,2	1017,52	8,97	10,42	20,56	14,68	3,9	0,00	0,0
2003-07-10 06:30	297	37	76	2,6	20,83	13,53	43,2	1017,52	8,78	12,46	20,66	15,37	3,7	0,00	0,0
2003-07-10 07:00	302	37	74	3,0	20,83	13,53	43,2	1017,52	8,37	11,73	20,66	15,23	4,1	0,00	0,0
2003-07-10 07:30	302	36	73	2,0	20,73	13,53	43,2	1017,52	8,16	13,53	20,52	15,17	4,3	0,00	0,0
2003-07-10 08:00	318	36	72	3,3	20,63	14,03	43,2	1017,52	8,43	11,57	20,42	15,60	4,1	0,00	0,0
2003-07-10 08:30	311	36	72	2,8	20,53	14,53	43,2	1017,52	8,91	12,83	20,32	16,10	4,3	0,00	0,0
2003-07-10 09:00	292	37	69	1,6	20,53	14,73	43,2	1017,52	8,44	14,73	20,36	16,10	3,7	0,00	0,0
2003-07-10 09:30	325	37	68	2,4	20,43	15,13	43,2	1017,52	8,60	14,15	20,26	16,44	3,5	0,00	0,0
2003-07-10 10:00	317	37	67	3,0	20,43	15,03	43,2	1017,52	8,27	13,37	20,26	16,28	3,7	0,00	0,0
2003-07-10 10:30	308	37	67	2,2	20,43	15,63	43,2	1017,52	8,84	15,63	20,26	16,88	3,3	0,00	0,0
2003-07-10 11:00	296	37	66	2,6	20,33	16,13	43,2	1017,52	9,08	15,20	20,16	17,32	4,1	0,00	0,0
2003-07-10 11:30	313	37	64	1,8	20,33	16,13	43,2	1017,52	8,61	16,13	20,16	17,19	3,7	0,00	0,0
2003-07-10 12:00	332	37	65	2,0	20,33	15,83	43,2	1017,52	8,56	15,83	20,16	16,95	4,3	0,00	0,0
2003-07-10 12:30	306	37	63	1,8	20,33	16,13	43,2	1017,52	8,36	16,13	20,16	17,13	3,9	0,00	0,0
2003-07-10 13:00	303	37	58	2,0	20,33	16,93	43,2	1017,52	7,83	16,93	20,16	17,64	3,0	0,00	0,0
2003-07-10 13:30	315	37	59	2,0	20,43	17,33	43,2	1016,51	8,47	17,33	20,26	18,10	3,5	0,00	0,0

Datum	Vindriktning °	Luftfukt inne Rh%	Luftfukt ute Rh%	Vindhastighet m/s	Temp inne °C	Temp ute °C	Nederb. året mm	Lufttryck Mbar	Daggpunkt °C	Kyleffekt °C	Vix inne °C	Vix ute °C	Vindby m/s	Korr lufttryck	Regn/dygn mm
2003-07-10 14:00	311	37	51	1,8	20,43	18,13	43,2	1016,51	6,95	18,13	20,26	18,47	3,0	0,00	0,0
2003-07-10 14:30	236	37	56	0,0	20,53	19,43	43,2	1016,51	9,61	19,43	20,36	20,04	2,4	0,00	0,0
2003-07-10 15:00	351	37	50	1,4	20,53	19,03	43,2	1016,51	7,46	19,03	20,36	19,32	3,0	0,00	0,0
2003-07-10 15:30	124	37	54	2,4	20,63	19,93	43,2	1016,51	9,50	19,21	20,46	20,43	2,6	0,00	0,0
2003-07-10 16:00	309	37	48	1,4	20,83	20,03	43,2	1016,51	7,74	20,03	20,66	20,22	3,0	0,00	0,0
2003-07-10 16:30	186	37	47	1,6	20,93	20,83	43,2	1016,51	8,13	20,83	20,76	20,98	2,8	0,00	0,0
2003-07-10 17:00	317	37	45	1,8	21,13	20,03	43,2	1015,51	6,73	20,03	20,96	20,08	3,3	0,00	0,0
2003-07-10 17:30	103	37	44	0,0	21,23	20,23	43,2	1015,51	6,56	20,23	21,06	20,24	2,6	0,00	0,0
2003-07-10 18:00	1	37	41	1,6	21,13	20,23	43,2	1015,51	5,46	20,23	20,96	20,10	2,8	0,00	0,0
2003-07-10 18:30	155	37	45	0,0	21,03	20,63	43,2	1015,51	7,27	20,63	20,86	20,68	3,1	0,00	0,0
2003-07-10 19:00	141	37	49	3,7	21,03	20,23	43,2	1015,51	8,24	18,10	20,86	20,47	3,7	0,00	0,0
2003-07-10 19:30	105	37	49	1,6	21,13	19,53	43,2	1015,51	7,60	19,53	20,96	19,77	3,7	0,00	0,0
2003-07-10 20:00	126	37	49	2,0	21,03	19,33	43,2	1015,51	7,42	19,33	20,86	19,57	3,3	0,00	0,0
2003-07-10 20:30	130	37	49	1,8	21,03	19,43	43,2	1015,51	7,51	19,43	20,86	19,67	2,6	0,00	0,0
2003-07-10 21:00	87	37	49	1,2	20,93	19,43	43,2	1015,51	7,51	19,43	20,76	19,67	2,2	0,00	0,0
2003-07-10 21:30	92	37	52	0,0	20,93	18,73	43,2	1015,51	7,80	18,73	20,76	19,12	1,8	0,00	0,0
2003-07-10 22:00	92	37	64	0,0	20,93	16,73	43,2	1015,51	9,17	16,73	20,76	17,79	0,0	0,00	0,0
2003-07-10 22:30	74	37	66	0,0	20,83	15,53	43,2	1015,51	8,51	15,53	20,66	16,72	2,0	0,00	0,0
2003-07-10 23:00	98	37	70	0,0	20,83	15,03	43,2	1015,51	8,95	15,03	20,66	16,47	2,2	0,00	0,0
2003-07-10 23:30	94	37	72	0,0	20,73	14,33	43,2	1015,51	8,72	14,33	20,56	15,90	1,8	0,00	0,0
2003-07-11 00:00	88	37	74	0,0	20,73	13,63	43,2	1014,51	8,47	13,63	20,56	15,33	2,0	0,00	0,0
2003-07-11 00:30	78	37	72	1,8	20,73	13,63	43,2	1014,51	8,05	13,63	20,56	15,20	2,4	0,00	0,0
2003-07-11 01:00	96	37	72	1,8	20,63	13,63	43,2	1014,51	8,05	13,63	20,46	15,20	2,6	0,00	0,0
2003-07-11 01:30	88	37	73	1,2	20,63	13,43	43,2	1014,51	8,07	13,43	20,46	15,07	2,4	0,00	0,0
2003-07-11 02:00	100	37	74	1,6	20,63	13,12	43,2	1014,51	7,99	13,12	20,46	14,83	2,2	0,00	0,0
2003-07-11 02:30	83	37	76	1,6	20,63	12,72	43,2	1013,51	8,01	12,72	20,46	14,57	2,6	0,00	0,0
2003-07-11 03:00	79	37	77	2,0	20,63	12,42	43,2	1013,51	7,92	12,42	20,46	14,34	2,4	0,00	0,0
2003-07-11 03:30	132	37	78	2,0	20,53	12,22	43,2	1013,51	7,93	12,22	20,36	14,21	2,8	0,00	0,0
2003-07-11 04:00	100	37	79	1,8	20,53	11,92	43,2	1013,51	7,83	11,92	20,36	13,98	3,0	0,00	0,0
2003-07-11 04:30	104	37	80	1,6	20,53	11,92	43,2	1013,51	8,02	11,92	20,36	14,05	3,0	0,00	0,0
2003-07-11 05:00	90	37	79	1,4	20,53	12,32	43,2	1013,51	8,22	12,32	20,36	14,38	2,8	0,00	0,0
2003-07-11 05:30	103	37	77	2,4	20,53	12,72	43,2	1012,51	8,21	11,61	20,36	14,64	2,8	0,00	0,0
2003-07-11 06:00	101	37	73	1,6	20,53	14,33	43,2	1012,51	8,93	14,33	20,36	15,97	2,8	0,00	0,0
2003-07-11 06:30	122	37	72	2,0	20,53	15,43	43,2	1012,51	9,77	15,43	20,36	17,00	2,8	0,00	0,0
2003-07-11 07:00	146	37	70	2,6	20,53	16,13	43,2	1012,51	10,00	15,20	20,36	17,57	2,6	0,00	0,0
2003-07-11 07:30	126	37	69	2,8	20,53	16,63	43,2	1011,51	10,25	15,12	20,36	18,01	3,5	0,00	0,0
2003-07-11 08:00	138	37	69	2,0	20,53	17,33	43,2	1011,51	10,92	17,33	20,36	18,71	4,1	0,00	0,0
2003-07-11 08:30	135	37	66	1,8	20,53	18,23	43,2	1011,51	11,07	18,23	20,36	19,42	3,7	0,00	0,0
2003-07-11 09:00	106	37	63	2,2	20,53	18,63	43,2	1011,51	10,71	18,63	20,36	19,64	4,3	0,00	0,0
2003-07-11 09:30	102	37	62	1,8	20,53	19,23	43,2	1010,51	11,03	19,23	20,36	20,18	4,3	0,00	0,0
2003-07-11 10:00	180	37	58	2,6	20,53	19,83	43,2	1010,51	10,53	19,11	20,36	20,55	5,0	0,00	0,0
2003-07-11 10:30	163	37	52	3,9	20,53	20,43	43,2	1010,51	9,36	18,34	20,36	20,82	5,2	0,00	0,0
2003-07-11 11:00	169	37	47	3,1	20,53	20,83	43,2	1010,51	8,13	19,71	20,36	20,98	6,6	0,00	0,0
2003-07-11 11:30	134	37	46	2,2	20,53	21,03	43,2	1009,51	7,98	21,03	20,36	21,13	6,2	0,00	0,0
2003-07-11 12:00	179	37	48	3,7	20,53	21,23	43,2	1009,51	8,83	19,27	20,36	21,43	5,6	0,00	0,0
2003-07-11 12:30	130	37	45	2,2	20,63	21,63	43,2	1009,51	8,17	21,63	20,46	21,68	6,4	0,00	0,0

Datum	Vindriktning °	Luftfukt inne Rh%	Luftfukt ute Rh%	Vindhastighet m/s	Temp inne °C	Temp ute °C	Nederb. året mm	Lufttryck Mbar	Daggpunkt °C	Kyleffekt °C	Vix inne °C	Vix ute °C	Vindby m/s	Korr lufttryck	Regn/dygn mm
2003-07-11 13:00	191	37	44	3,5	20,63	21,93	43,2	1009,51	8,09	20,50	20,46	21,94	6,0	0,00	0,0
2003-07-11 13:30	138	37	44	3,9	20,63	22,23	43,2	1008,51	8,36	20,44	20,46	22,24	5,6	0,00	0,0
2003-07-11 14:00	75	37	40	1,4	20,73	22,63	43,2	1008,51	7,21	22,63	20,56	22,46	6,2	0,00	0,0
2003-07-11 14:30	186	37	40	3,3	20,83	22,63	43,2	1008,51	7,21	21,29	20,66	22,46	6,6	0,00	0,0
2003-07-11 15:00	132	37	38	3,7	20,83	23,03	43,2	1008,51	6,75	21,37	20,66	22,78	5,6	0,00	0,0
2003-07-11 15:30	166	37	40	2,6	20,93	23,23	43,2	1007,51	7,74	22,70	20,76	23,06	6,6	0,00	0,0
2003-07-11 16:00	133	37	38	3,3	21,13	23,23	43,2	1007,51	6,93	21,97	20,96	22,98	6,6	0,00	0,0
2003-07-11 16:30	146	37	38	3,9	21,23	23,03	43,2	1007,51	6,75	21,37	21,06	22,78	5,2	0,00	0,0
2003-07-11 17:00	118	37	37	2,0	21,43	23,63	43,2	1007,51	6,85	23,63	21,26	23,34	5,4	0,00	0,0
2003-07-11 17:30	153	37	37	2,6	21,53	23,63	43,2	1006,51	6,85	23,12	21,36	23,34	4,7	0,00	0,0
2003-07-11 18:00	156	37	37	3,0	21,43	23,53	43,2	1006,51	6,77	22,66	21,26	23,24	5,2	0,00	0,0
2003-07-11 18:30	108	37	37	1,8	21,33	23,03	43,2	1006,51	6,33	23,03	21,16	22,74	4,5	0,00	0,0
2003-07-11 19:00	128	37	41	2,2	21,23	21,63	43,2	1005,51	6,71	21,63	21,06	21,50	4,1	0,00	0,0
2003-07-11 19:30	160	37	42	3,1	21,23	21,93	43,2	1005,51	7,35	20,91	21,06	21,85	4,1	0,00	0,0
2003-07-11 20:00	124	37	43	2,6	21,33	22,03	43,2	1005,51	7,81	21,43	21,16	21,99	4,3	0,00	0,0
2003-07-11 20:30	103	38	44	1,8	21,33	22,03	43,2	1005,51	8,18	22,03	21,20	22,04	3,7	0,00	0,0
2003-07-11 21:00	87	37	46	1,8	21,23	20,73	43,2	1005,51	7,70	20,73	21,06	20,83	2,8	0,00	0,0
2003-07-11 21:30	114	38	47	1,4	21,43	20,03	46,2	1005,51	7,41	20,03	21,30	20,18	3,0	0,00	3,0
2003-07-11 22:00	102	38	47	1,8	21,53	19,63	46,2	1005,51	7,05	19,63	21,40	19,78	2,6	0,00	3,0
2003-07-11 22:30	128	37	60	2,0	21,53	18,93	46,2	1005,51	10,23	18,93	21,36	19,76	4,7	0,00	3,0
2003-07-11 23:00	137	37	72	2,6	21,53	18,33	46,2	1005,51	12,55	17,52	21,36	19,90	5,0	0,00	3,0
2003-07-11 23:30	145	37	75	3,1	21,53	17,93	46,2	1005,51	12,81	16,54	21,36	19,71	5,8	0,00	3,0
2003-07-12 00:00	126	37	76	3,0	21,53	17,63	46,2	1005,51	12,73	16,21	21,36	19,48	4,9	0,00	0,0
2003-07-12 00:30	190	37	79	1,2	21,63	17,33	46,2	1005,51	13,06	17,33	21,46	19,39	4,7	0,00	0,0
2003-07-12 01:00	317	37	79	1,8	21,63	16,33	46,2	1005,51	12,09	16,33	21,46	18,39	3,1	0,00	0,0
2003-07-12 01:30	306	38	83	2,4	21,73	15,33	46,2	1005,51	11,90	14,36	21,60	17,68	3,1	0,00	0,0
2003-07-12 02:00	311	38	86	2,6	21,63	14,73	46,2	1005,51	11,87	13,72	21,50	17,31	3,1	0,00	0,0
2003-07-12 02:30	260	38	85	2,2	21,43	14,83	46,2	1005,51	11,78	14,83	21,30	17,33	3,1	0,00	0,0
2003-07-12 03:00	311	38	87	2,4	21,33	14,33	46,2	1005,51	11,66	13,30	21,20	16,98	3,0	0,00	0,0
2003-07-12 03:30	284	38	88	1,2	21,33	14,03	46,2	1005,51	11,54	14,03	21,20	16,76	3,1	0,00	0,0
2003-07-12 04:00	295	38	88	1,2	21,23	13,93	46,2	1005,51	11,45	13,93	21,10	16,66	3,5	0,00	0,0
2003-07-12 04:30	296	38	91	1,2	21,13	13,23	46,2	1005,51	11,28	13,23	21,00	16,20	3,7	0,00	0,0
2003-07-12 05:00	267	38	92	0,0	21,13	13,23	46,2	1005,51	11,45	13,23	21,00	16,28	2,4	0,00	0,0
2003-07-12 05:30	282	38	93	1,6	21,03	13,23	46,2	1005,51	11,62	13,23	20,90	16,36	2,4	0,00	0,0
2003-07-12 06:00	320	38	93	1,4	21,03	13,12	46,2	1005,51	11,52	13,12	20,90	16,26	2,8	0,00	0,0
2003-07-12 06:30	318	38	92	1,6	21,03	13,33	46,2	1005,51	11,55	13,33	20,90	16,38	2,6	0,00	0,0
2003-07-12 07:00	289	38	95	1,6	20,93	12,62	46,2	1005,51	11,36	12,62	20,80	15,93	2,6	0,00	0,0
2003-07-12 07:30	327	38	97	1,4	20,93	12,62	46,2	1005,51	11,69	12,62	20,80	16,10	2,0	0,00	0,0
2003-07-12 08:00	301	38	95	0,0	20,93	13,02	46,2	1005,51	11,76	13,02	20,80	16,33	2,0	0,00	0,0
2003-07-12 08:30	313	39	95	0,0	20,83	12,82	46,2	1005,51	11,56	12,82	20,75	16,13	2,2	0,00	0,0
2003-07-12 09:00	308	39	97	1,2	20,83	12,72	46,2	1006,51	11,78	12,72	20,75	16,20	2,0	0,00	0,0
2003-07-12 09:30	295	39	100	0,0	20,83	12,42	47,2	1006,51	11,96	12,42	20,75	16,15	2,0	1,02	1,0
2003-07-12 10:00	320	39	100	1,4	20,83	12,92	48,2	1006,51	12,46	12,92	20,75	16,65	2,4	2,03	2,0
2003-07-12 10:30	307	39	100	1,6	20,83	13,12	48,2	1006,51	12,66	13,12	20,75	16,85	3,0	1,02	2,0
2003-07-12 11:00	301	39	96	2,0	20,83	13,12	48,2	1006,51	12,02	13,12	20,75	16,51	2,8	0,00	2,0
2003-07-12 11:30	306	39	97	1,4	20,83	12,92	48,2	1007,51	11,98	12,92	20,75	16,40	3,3	0,00	2,0



Datum	Vindriktning °	Luftfukt inne Rh%	Luftfukt ute Rh%	Vindhastighet m/s	Temp inne °C	Temp ute °C	Nederb. året mm	Lufttryck Mbar	Daggpunkt °C	Kyleffekt °C	Vix inne °C	Vix ute °C	Vindby m/s	Korr lufttryck	Regn/dygn mm
2003-07-12 12:00	326	39	97	1,8	20,83	13,02	48,2	1007,51	12,08	13,02	20,75	16,50	3,1	0,00	2,0
2003-07-12 12:30	300	39	96	3,0	20,83	13,73	48,2	1007,51	12,62	11,95	20,75	17,11	3,5	0,00	2,0
2003-07-12 13:00	312	39	95	1,8	20,83	14,03	48,2	1007,51	12,75	14,03	20,75	17,33	3,0	0,00	2,0
2003-07-12 13:30	293	40	93	2,0	20,73	14,43	48,2	1008,51	12,81	14,43	20,69	17,56	3,5	0,00	2,0
2003-07-12 14:00	290	40	91	1,8	20,83	15,53	48,2	1008,51	13,55	15,53	20,79	18,50	3,7	0,00	2,0
2003-07-12 14:30	322	40	87	2,4	20,83	15,93	48,2	1008,51	13,23	14,99	20,79	18,58	4,3	0,00	2,0
2003-07-12 15:00	317	40	86	3,0	20,83	15,93	48,2	1008,51	13,04	14,36	20,79	18,51	4,1	0,00	2,0
2003-07-12 15:30	307	40	83	3,7	20,83	16,13	48,2	1008,51	12,68	13,32	20,79	18,48	5,0	0,00	2,0
2003-07-12 16:00	316	40	82	2,8	20,83	16,23	48,2	1009,51	12,58	14,68	20,79	18,50	5,4	0,00	2,0
2003-07-12 16:30	308	40	82	4,3	20,83	16,03	48,2	1009,51	12,39	12,57	20,79	18,30	5,6	0,00	2,0
2003-07-12 17:00	292	41	80	4,3	20,83	16,03	48,2	1010,51	12,00	12,57	20,84	18,16	5,4	0,00	2,0
2003-07-12 17:30	296	41	80	3,7	20,83	15,93	48,2	1010,51	11,90	13,09	20,84	18,06	5,8	0,00	2,0
2003-07-12 18:00	309	41	81	3,0	20,83	15,83	48,2	1010,51	12,00	14,25	20,84	18,03	5,4	0,00	2,0
2003-07-12 18:30	305	41	79	3,5	20,83	16,13	48,2	1010,51	11,90	13,95	20,84	18,19	5,4	0,00	2,0
2003-07-12 19:00	240	41	80	3,0	20,83	15,83	48,2	1011,51	11,80	14,25	20,84	17,96	5,6	0,00	2,0
2003-07-12 19:30	315	41	81	2,4	20,83	15,63	48,2	1011,51	11,81	14,67	20,84	17,83	4,7	0,00	2,0
2003-07-12 20:00	300	41	83	2,0	20,83	15,13	48,2	1012,51	11,70	15,13	20,84	17,48	3,7	0,00	2,0
2003-07-12 20:30	341	40	82	1,8	20,83	14,73	48,2	1012,51	11,12	14,73	20,79	17,00	3,5	0,00	2,0
2003-07-12 21:00	328	40	83	2,0	20,93	14,13	48,2	1013,51	10,73	14,13	20,89	16,48	4,3	0,00	2,0
2003-07-12 21:30	316	40	85	2,2	20,93	13,53	48,2	1013,51	10,51	13,53	20,89	16,03	4,1	0,00	2,0
2003-07-12 22:00	300	40	86	2,0	20,93	13,43	48,2	1013,51	10,60	13,43	20,89	16,00	2,8	0,00	2,0
2003-07-12 22:30	299	40	88	1,2	21,23	12,52	48,2	1014,51	10,07	12,52	21,19	15,26	2,6	0,00	2,0
2003-07-12 23:00	313	40	90	0,0	21,33	12,02	48,2	1014,51	9,93	12,02	21,29	14,92	2,8	0,00	2,0
2003-07-12 23:30	299	40	92	0,0	21,53	11,32	48,2	1014,51	9,58	11,32	21,49	14,38	1,8	0,00	2,0
2003-07-13 00:00	296	39	94	0,0	21,83	10,82	48,2	1015,51	9,41	10,82	21,75	14,04	1,6	0,00	0,0
2003-07-13 00:30	305	39	95	0,0	21,83	10,32	48,2	1015,51	9,08	10,32	21,75	13,62	1,2	0,00	0,0
2003-07-13 01:00	302	39	96	1,2	21,63	10,02	48,2	1016,51	8,94	10,02	21,55	13,41	2,0	0,00	0,0
2003-07-13 01:30	300	39	95	1,4	21,43	9,72	48,2	1016,51	8,49	9,72	21,35	13,02	1,6	0,00	0,0
2003-07-13 02:00	317	39	96	1,2	21,23	9,72	48,2	1016,51	8,65	9,72	21,15	13,11	2,0	0,00	0,0
2003-07-13 02:30	305	39	99	0,0	21,13	9,02	48,2	1016,51	8,42	9,02	21,05	12,66	2,2	0,00	0,0
2003-07-13 03:00	297	39	98	0,0	21,03	9,12	48,2	1017,52	8,36	9,12	20,95	12,68	1,8	0,00	0,0
2003-07-13 03:30	304	39	97	0,0	20,93	9,32	48,2	1017,52	8,41	9,32	20,85	12,79	2,2	0,00	0,0
2003-07-13 04:00	311	39	98	0,0	20,93	8,92	48,2	1017,52	8,17	8,92	20,85	12,48	2,0	0,00	0,0
2003-07-13 04:30	311	39	98	0,0	20,83	9,12	48,2	1017,52	8,36	9,12	20,75	12,68	0,0	0,00	0,0
2003-07-13 05:00	311	39	98	0,0	20,83	9,62	48,2	1017,52	8,86	9,62	20,75	13,18	1,2	0,00	0,0
2003-07-13 05:30	311	39	97	0,0	20,83	10,12	48,2	1018,52	9,20	10,12	20,75	13,59	0,0	0,00	0,0
2003-07-13 06:00	297	39	93	1,2	20,73	10,82	48,2	1018,52	9,25	10,82	20,65	13,96	1,8	0,00	0,0
2003-07-13 06:30	286	39	95	1,4	20,73	11,32	48,2	1018,52	10,07	11,32	20,65	14,63	2,0	0,00	0,0
2003-07-13 07:00	304	39	92	1,2	20,73	12,02	48,2	1019,52	10,27	12,02	20,65	15,08	2,2	0,00	0,0
2003-07-13 07:30	293	39	86	2,4	20,73	12,72	48,2	1019,52	9,91	11,61	20,65	15,30	3,0	0,00	0,0
2003-07-13 08:00	323	39	83	2,0	20,73	13,63	48,2	1019,52	10,24	13,63	20,65	15,98	3,5	0,00	0,0
2003-07-13 08:30	323	39	81	2,0	20,73	13,73	48,2	1020,52	9,96	13,73	20,65	15,93	3,7	0,00	0,0
2003-07-13 09:00	287	39	79	2,6	20,63	13,83	48,2	1020,52	9,67	12,77	20,55	15,88	4,9	0,00	0,0
2003-07-13 09:30	305	39	76	2,2	20,63	14,53	48,2	1020,52	9,75	14,53	20,55	16,37	4,3	0,00	0,0
2003-07-13 10:00	310	39	75	3,3	20,63	15,73	48,2	1020,52	10,69	13,50	20,55	17,50	4,7	0,00	0,0
2003-07-13 10:30	317	39	70	3,0	20,63	15,73	48,2	1020,52	9,62	14,14	20,55	17,17	4,9	0,00	0,0

Datum	Vindriktning °	Luftfukt inne Rh%	Luftfukt ute Rh%	Vindhastighet m/s	Temp inne °C	Temp ute °C	Nederb. året mm	Lufttryck Mbar	Daggpunkt °C	Kyleffekt °C	Vix inne °C	Vix ute °C	Vindby m/s	Korr lufttryck	Regn/dygn mm
2003-07-13 11:00	313	39	69	3,7	20,63	16,13	48,2	1020,52	9,78	13,32	20,55	17,51	4,7	0,00	0,0
2003-07-13 11:30	308	39	69	2,6	20,73	16,33	48,2	1020,52	9,97	15,41	20,65	17,71	5,0	0,00	0,0
2003-07-13 12:00	291	39	67	2,4	20,73	16,03	48,2	1021,52	9,22	15,10	20,65	17,28	5,0	0,00	0,0
2003-07-13 12:30	294	39	66	3,0	20,73	16,33	48,2	1021,52	9,27	14,79	20,65	17,52	5,2	0,00	0,0
2003-07-13 13:00	303	39	64	3,1	20,73	16,03	48,2	1021,52	8,51	14,47	20,65	17,09	5,2	0,00	0,0
2003-07-13 13:30	295	39	65	4,1	20,83	15,73	48,2	1021,52	8,47	12,21	20,75	16,85	4,7	0,00	0,0
2003-07-13 14:00	306	39	59	2,4	20,83	17,43	48,2	1021,52	8,56	16,57	20,75	18,20	5,0	0,00	0,0
2003-07-13 14:30	326	39	60	2,0	20,83	16,93	48,2	1021,52	8,36	16,93	20,75	17,76	4,1	0,00	0,0
2003-07-13 15:00	351	39	62	2,8	20,93	16,43	48,2	1021,52	8,40	14,90	20,85	17,37	5,0	0,00	0,0
2003-07-13 15:30	340	39	61	3,9	20,93	17,23	48,2	1021,52	8,89	14,60	20,85	18,12	4,7	0,00	0,0
2003-07-13 16:00	331	39	60	1,6	21,03	17,03	48,2	1022,52	8,45	17,03	20,95	17,86	4,3	0,00	0,0
2003-07-13 16:30	284	39	59	3,0	21,13	17,83	48,2	1022,52	8,94	16,43	21,05	18,60	4,9	0,00	0,0
2003-07-13 17:00	305	39	62	2,2	21,33	18,23	48,2	1022,52	10,09	18,23	21,25	19,18	4,3	0,00	0,0
2003-07-13 17:30	286	39	61	2,0	21,43	18,33	48,2	1022,52	9,92	18,33	21,35	19,22	3,7	0,00	0,0
2003-07-13 18:00	286	39	63	2,2	21,33	17,83	48,2	1022,52	9,96	17,83	21,25	18,83	4,5	0,00	0,0
2003-07-13 18:30	329	39	61	3,1	21,23	17,03	48,2	1022,52	8,71	15,56	21,15	17,92	4,3	0,00	0,0
2003-07-13 19:00	337	39	60	3,1	21,33	17,23	48,2	1022,52	8,64	15,78	21,25	18,06	4,7	0,00	0,0
2003-07-13 19:30	341	39	64	2,2	21,33	17,03	48,2	1022,52	9,45	17,03	21,25	18,09	4,7	0,00	0,0
2003-07-13 20:00	321	39	63	1,8	21,33	16,63	48,2	1022,52	8,83	16,63	21,25	17,63	4,1	0,00	0,0
2003-07-13 20:30	341	39	64	3,0	21,33	16,53	48,2	1022,52	8,98	15,01	21,25	17,59	3,5	0,00	0,0
2003-07-13 21:00	300	39	67	2,2	21,23	16,03	48,2	1023,52	9,22	16,03	21,15	17,28	3,7	0,00	0,0
2003-07-13 21:30	344	39	70	1,8	21,23	15,33	48,2	1023,52	9,24	15,33	21,15	16,77	3,3	0,00	0,0
2003-07-13 22:00	327	38	73	1,8	21,23	14,73	48,2	1023,52	9,31	14,73	21,10	16,37	3,1	0,00	0,0
2003-07-13 22:30	341	38	76	0,0	21,13	13,83	48,2	1023,52	9,07	13,83	21,00	15,67	2,6	0,00	0,0
2003-07-13 23:00	341	38	79	0,0	21,13	13,23	48,2	1023,52	9,09	13,23	21,00	15,28	1,8	0,00	0,0
2003-07-13 23:30	341	38	83	0,0	21,13	12,22	48,2	1024,52	8,88	12,22	21,00	14,58	0,0	0,00	0,0
2003-07-14 00:00	342	38	86	1,4	21,03	11,62	48,2	1024,52	8,84	11,62	20,90	14,20	2,2	0,00	0,0
2003-07-14 00:30	345	38	88	0,0	21,03	11,12	48,2	1024,52	8,70	11,12	20,90	13,86	1,2	0,00	0,0
2003-07-14 01:00	341	38	90	0,0	20,93	10,72	48,2	1024,52	8,65	10,72	20,80	13,62	2,0	0,00	0,0
2003-07-14 01:30	343	38	91	0,0	20,93	10,42	48,2	1024,52	8,52	10,42	20,80	13,40	0,0	0,00	0,0
2003-07-14 02:00	343	38	92	0,0	20,93	10,02	48,2	1024,52	8,29	10,02	20,80	13,08	0,0	0,00	0,0
2003-07-14 02:30	342	38	92	0,0	20,83	9,72	48,2	1024,52	8,00	9,72	20,70	12,78	0,0	0,00	0,0
2003-07-14 03:00	342	38	92	0,0	20,83	9,82	48,2	1024,52	8,10	9,82	20,70	12,88	1,2	0,00	0,0
2003-07-14 03:30	351	38	94	0,0	20,83	9,52	48,2	1024,52	8,13	9,52	20,70	12,74	1,6	0,00	0,0
2003-07-14 04:00	343	38	93	0,0	20,83	9,32	48,2	1024,52	7,77	9,32	20,70	12,46	1,2	0,00	0,0
2003-07-14 04:30	343	38	93	0,0	20,73	9,22	48,2	1024,52	7,67	9,22	20,60	12,36	0,0	0,00	0,0
2003-07-14 05:00	337	38	90	0,0	20,73	10,62	48,2	1024,52	8,55	10,62	20,60	13,52	1,2	0,00	0,0
2003-07-14 05:30	331	38	88	0,0	20,73	10,52	48,2	1024,52	8,11	10,52	20,60	13,26	1,2	0,00	0,0
2003-07-14 06:00	331	38	88	0,0	20,73	12,02	48,2	1024,52	9,58	12,02	20,60	14,76	0,0	0,00	0,0
2003-07-14 06:30	331	38	82	0,0	20,73	14,03	48,2	1024,52	10,44	14,03	20,60	16,30	0,0	0,00	0,0
2003-07-14 07:00	331	38	76	0,0	20,73	14,93	48,2	1024,52	10,13	14,93	20,60	16,77	0,0	0,00	0,0
2003-07-14 07:30	331	38	76	0,0	20,73	15,63	48,2	1024,52	10,81	15,63	20,60	17,47	1,8	0,00	0,0
2003-07-14 08:00	294	38	73	1,4	20,63	15,83	48,2	1024,52	10,37	15,83	20,50	17,47	2,2	0,00	0,0
2003-07-14 08:30	297	38	72	1,6	20,63	16,73	48,2	1024,52	11,01	16,73	20,50	18,30	2,2	0,00	0,0
2003-07-14 09:00	186	38	70	0,0	20,73	17,53	48,2	1024,52	11,33	17,53	20,60	18,97	2,0	0,00	0,0
2003-07-14 09:30	186	38	67	0,0	20,73	17,83	48,2	1024,52	10,93	17,83	20,60	19,08	0,0	0,00	0,0

Datum	Vindriktning °	Luftfukt inne Rh%	Luftfukt ute Rh%	Vindhastighet m/s	Temp inne °C	Temp ute °C	Nederb. året mm	Lufttryck Mbar	Daggpunkt °C	Kyleffekt °C	Vix inne °C	Vix ute °C	Vindby m/s	Korr lufttryck	Regn/dygn mm
2003-07-14 10:00	330	38	66	0,0	20,73	18,73	48,2	1024,52	11,54	18,73	20,60	19,92	2,8	0,00	0,0
2003-07-14 10:30	196	38	67	0,0	20,73	19,23	48,2	1024,52	12,26	19,23	20,60	20,48	2,2	0,00	0,0
2003-07-14 11:00	161	38	68	1,8	20,73	19,73	48,2	1024,52	12,97	19,73	20,60	21,04	2,6	0,00	0,0
2003-07-14 11:30	152	38	65	3,0	20,73	20,33	48,2	1024,52	12,81	19,16	20,60	21,46	3,1	0,00	0,0
2003-07-14 12:00	112	38	63	2,2	20,83	20,83	48,2	1024,52	12,78	20,83	20,70	21,84	3,1	0,00	0,0
2003-07-14 12:30	116	38	56	0,0	20,83	21,23	48,2	1024,52	11,27	21,23	20,70	21,84	4,1	0,00	0,0
2003-07-14 13:00	142	39	62	1,2	20,83	21,93	48,2	1024,52	13,56	21,93	20,75	22,88	3,5	0,00	0,0
2003-07-14 13:30	117	39	54	0,0	20,93	22,33	48,2	1024,52	11,71	22,33	20,85	22,83	4,7	0,00	0,0
2003-07-14 14:00	157	39	57	3,3	20,93	22,93	48,2	1024,52	13,13	21,63	20,85	23,59	4,7	0,00	0,0
2003-07-14 14:30	178	39	50	0,0	21,03	23,23	48,2	1024,52	11,30	23,23	20,95	23,53	4,7	0,00	0,0
2003-07-14 15:00	135	39	51	1,4	21,13	23,73	48,2	1023,52	12,07	23,73	21,05	24,08	3,5	0,00	0,0
2003-07-14 15:30	183	39	49	0,0	21,23	24,33	48,2	1023,52	11,98	24,33	21,15	24,58	3,3	0,00	0,0
2003-07-14 16:00	159	39	49	2,0	21,33	24,43	48,2	1023,52	12,07	24,43	21,25	24,68	3,7	0,00	0,0
2003-07-14 16:30	299	39	45	0,0	21,63	24,83	48,2	1023,52	11,05	24,83	21,55	24,89	3,1	0,00	0,0
2003-07-14 17:00	338	39	45	2,0	21,83	24,33	48,2	1023,52	10,60	24,33	21,75	24,39	2,8	0,00	0,0
2003-07-14 17:30	268	39	48	0,0	21,83	24,63	48,2	1023,52	11,91	24,63	21,75	24,83	3,0	0,00	0,0
2003-07-14 18:00	294	38	48	1,6	21,73	25,03	48,2	1023,52	12,28	25,03	21,60	25,23	2,4	0,00	0,0
2003-07-14 18:30	183	38	45	0,0	21,63	24,93	48,2	1023,52	11,14	24,93	21,50	24,99	2,6	0,00	0,0
2003-07-14 19:00	188	39	45	0,0	21,73	24,83	48,2	1023,52	11,05	24,83	21,65	24,89	2,6	0,00	0,0
2003-07-14 19:30	173	39	44	1,8	21,73	24,73	48,2	1023,52	10,60	24,73	21,65	24,74	2,4	0,00	0,0
2003-07-14 20:00	171	39	46	1,4	21,73	24,03	48,2	1023,52	10,69	24,03	21,65	24,13	2,4	0,00	0,0
2003-07-14 20:30	171	39	46	0,0	21,73	24,63	48,2	1023,52	11,23	24,63	21,65	24,73	2,0	0,00	0,0
2003-07-14 21:00	171	39	51	0,0	21,63	24,13	48,2	1023,52	12,44	24,13	21,55	24,48	0,0	0,00	0,0
2003-07-14 21:30	171	39	60	0,0	21,63	21,93	48,2	1023,52	13,03	21,93	21,55	22,76	0,0	0,00	0,0
2003-07-14 22:00	171	39	64	0,0	21,63	19,83	48,2	1023,52	12,09	19,83	21,55	20,90	0,0	0,00	0,0
2003-07-14 22:30	171	39	66	0,0	21,53	18,53	48,2	1023,52	11,35	18,53	21,45	19,72	0,0	0,00	0,0
2003-07-14 23:00	164	39	68	0,0	21,53	17,23	48,2	1023,52	10,59	17,23	21,45	18,54	0,0	0,00	0,0
2003-07-14 23:30	160	39	71	0,0	21,43	16,53	48,2	1023,52	10,60	16,53	21,35	18,04	0,0	0,00	0,0
2003-07-15 00:00	101	39	73	1,8	21,43	15,63	48,2	1023,52	10,18	15,63	21,35	17,27	2,0	0,00	0,0
2003-07-15 00:30	83	39	76	1,8	21,43	14,93	48,2	1023,52	10,13	14,93	21,35	16,77	2,0	0,00	0,0
2003-07-15 01:00	74	39	79	1,6	21,43	14,33	48,2	1023,52	10,15	14,33	21,35	16,38	2,0	0,00	0,0
2003-07-15 01:30	66	39	80	1,6	21,33	14,13	48,2	1023,52	10,16	14,13	21,25	16,26	2,0	0,00	0,0
2003-07-15 02:00	66	39	82	1,2	21,33	13,73	48,2	1023,52	10,15	13,73	21,25	16,00	1,8	0,00	0,0
2003-07-15 02:30	66	39	81	0,0	21,33	13,63	48,2	1023,52	9,86	13,63	21,25	15,83	2,0	0,00	0,0
2003-07-15 03:00	89	39	76	0,0	21,23	14,53	48,2	1023,52	9,75	14,53	21,15	16,37	2,2	0,00	0,0
2003-07-15 03:30	86	39	79	1,8	21,23	15,13	48,2	1023,52	10,93	15,13	21,15	17,18	2,6	0,00	0,0
2003-07-15 04:00	94	39	85	0,0	21,23	14,63	48,2	1024,52	11,59	14,63	21,15	17,13	2,6	0,00	0,0
2003-07-15 04:30	90	39	85	0,0	21,23	14,53	48,2	1023,52	11,49	14,53	21,15	17,03	1,8	0,00	0,0
2003-07-15 05:00	90	39	84	0,0	21,23	14,93	48,2	1023,52	11,70	14,93	21,15	17,35	1,4	0,00	0,0
2003-07-15 05:30	86	39	87	0,0	21,23	15,33	48,2	1023,52	12,64	15,33	21,15	17,98	1,8	0,00	0,0
2003-07-15 06:00	100	39	83	1,2	21,23	17,03	48,2	1024,52	13,55	17,03	21,15	19,38	1,6	0,00	0,0
2003-07-15 06:30	95	39	78	0,0	21,23	18,63	48,2	1023,52	14,11	18,63	21,15	20,62	2,0	0,00	0,0
2003-07-15 07:00	117	39	75	0,0	21,23	19,63	48,2	1023,52	14,45	19,63	21,15	21,41	2,2	0,00	0,0
2003-07-15 07:30	127	39	73	0,0	21,23	20,33	48,2	1023,52	14,68	20,33	21,15	21,97	2,4	0,00	0,0
2003-07-15 08:00	125	39	73	0,0	21,23	20,83	48,2	1023,52	15,16	20,83	21,15	22,47	2,4	0,00	0,0
2003-07-15 08:30	124	39	70	0,0	21,23	21,53	48,2	1023,52	15,15	21,53	21,15	22,97	0,0	0,00	0,0

Datum	Vindriktning °	Luftfukt inne Rh%	Luftfukt ute Rh%	Vindhastighet m/s	Temp inne °C	Temp ute °C	Nederb. året mm	Lufttryck Mbar	Daggpunkt °C	Kyleffekt °C	Vix inne °C	Vix ute °C	Vindby m/s	Korr lufttryck	Regn/dygn mm
2003-07-15 09:00	119	39	66	0,0	21,23	22,13	48,2	1023,52	14,76	22,13	21,15	23,32	0,0	0,00	0,0
2003-07-15 09:30	182	39	63	1,6	21,23	22,73	48,2	1023,52	14,57	22,73	21,15	23,74	3,3	0,00	0,0
2003-07-15 10:00	120	39	61	1,8	21,23	23,23	48,2	1023,52	14,51	23,23	21,15	24,12	4,1	0,00	0,0
2003-07-15 10:30	163	39	56	2,8	21,23	23,83	48,2	1023,52	13,68	22,99	21,15	24,44	4,9	0,00	0,0
2003-07-15 11:00	187	39	56	3,1	21,23	24,13	48,2	1023,52	13,96	23,32	21,15	24,74	5,2	0,00	0,0
2003-07-15 11:30	156	40	57	2,4	21,33	24,43	48,2	1023,52	14,53	23,96	21,29	25,10	5,0	0,00	0,0
2003-07-15 12:00	123	40	49	3,0	21,33	25,03	48,2	1023,52	12,61	24,30	21,29	25,28	5,6	0,00	0,0
2003-07-15 12:30	133	40	47	3,3	21,33	25,33	48,2	1023,52	12,21	24,34	21,29	25,48	6,4	0,00	0,0
2003-07-15 13:00	142	40	46	3,1	21,43	25,84	48,2	1023,52	12,31	25,17	21,39	25,93	5,4	0,00	0,0
2003-07-15 13:30	314	40	43	0,0	21,43	26,24	48,2	1023,52	11,57	26,24	21,39	26,20	4,9	0,00	0,0
2003-07-15 14:00	188	40	43	0,0	21,53	26,44	48,2	1023,52	11,75	26,44	21,49	26,40	4,9	0,00	0,0
2003-07-15 14:30	181	40	44	0,0	21,53	26,94	48,2	1023,52	12,57	26,94	21,49	26,88	4,5	0,00	0,0
2003-07-15 15:00	178	40	43	2,2	21,63	27,34	48,2	1023,52	12,55	27,34	21,59	27,12	4,5	0,00	0,0
2003-07-15 15:30	122	40	43	1,8	21,73	26,74	48,2	1023,52	12,02	26,74	21,69	26,69	4,7	0,00	0,0
2003-07-15 16:00	309	40	43	0,0	21,93	27,04	48,2	1022,52	12,29	27,04	21,89	26,90	4,1	0,00	0,0
2003-07-15 16:30	196	40	40	2,0	22,13	28,04	48,2	1022,52	11,99	28,04	22,09	27,51	4,1	0,00	0,0
2003-07-15 17:00	115	40	42	0,0	22,33	27,54	48,2	1022,52	12,35	27,54	22,29	27,22	4,3	0,00	0,0
2003-07-15 17:30	187	40	39	2,6	22,43	28,24	48,2	1022,52	11,75	27,97	22,39	27,61	4,5	0,00	0,0
2003-07-15 18:00	192	40	41	0,0	22,23	28,24	48,2	1022,52	12,57	28,24	22,19	27,74	2,6	0,00	0,0
2003-07-15 18:30	104	40	42	3,0	22,23	27,64	48,2	1022,52	12,44	27,14	22,19	27,30	4,3	0,00	0,0
2003-07-15 19:00	119	40	43	2,0	22,23	26,64	48,2	1022,52	11,93	26,64	22,19	26,60	4,7	0,00	0,0
2003-07-15 19:30	85	40	45	2,6	22,23	26,24	48,2	1022,52	12,31	25,86	22,19	26,29	3,5	0,00	0,0
2003-07-15 20:00	117	40	46	2,4	22,23	25,63	48,2	1022,52	12,13	25,23	22,19	25,73	4,3	0,00	0,0
2003-07-15 20:30	127	40	46	2,2	22,23	25,53	48,2	1022,52	12,04	25,53	22,19	25,63	3,9	0,00	0,0
2003-07-15 21:00	119	40	47	0,0	22,13	25,13	48,2	1022,52	12,03	25,13	22,09	25,28	3,0	0,00	0,0
2003-07-15 21:30	128	40	50	0,0	22,13	24,13	48,2	1022,52	12,12	24,13	22,09	24,43	3,0	0,00	0,0
2003-07-15 22:00	118	40	52	1,2	22,03	23,33	48,2	1022,52	12,02	23,33	21,99	23,73	2,2	0,00	0,0
2003-07-15 22:30	102	40	55	1,2	22,03	22,53	48,2	1022,52	12,19	22,53	21,99	23,08	2,2	0,00	0,0
2003-07-15 23:00	122	40	56	2,0	22,03	21,83	48,2	1023,52	11,83	21,83	21,99	22,44	2,0	0,00	0,0
2003-07-15 23:30	109	40	60	1,2	21,93	20,93	48,2	1023,52	12,10	20,93	21,89	21,76	2,4	0,00	0,0
2003-07-16 00:00	102	40	62	1,8	21,93	20,33	48,2	1023,52	12,06	20,33	21,89	21,28	2,2	0,00	0,0
2003-07-16 00:30	106	40	63	1,4	21,93	20,03	48,2	1023,52	12,03	20,03	21,89	21,04	2,4	0,00	0,0
2003-07-16 01:00	107	40	63	1,6	21,93	19,93	48,2	1023,52	11,94	19,93	21,89	20,94	2,2	0,00	0,0
2003-07-16 01:30	90	40	65	1,4	21,83	19,53	48,2	1023,52	12,06	19,53	21,79	20,66	2,6	0,00	0,0
2003-07-16 02:00	106	40	66	0,0	21,83	19,33	48,2	1023,52	12,11	19,33	21,79	20,52	2,8	0,00	0,0
2003-07-16 02:30	118	40	68	2,0	21,83	19,13	48,2	1023,52	12,40	19,13	21,79	20,44	2,4	0,00	0,0
2003-07-16 03:00	84	40	72	1,4	21,83	18,73	48,2	1023,52	12,93	18,73	21,79	20,30	2,4	0,00	0,0
2003-07-16 03:30	109	40	73	1,8	21,83	18,13	48,2	1023,52	12,57	18,13	21,79	19,77	2,6	0,00	0,0
2003-07-16 04:00	114	40	76	2,0	21,83	17,63	48,2	1023,52	12,73	17,63	21,79	19,48	2,4	0,00	0,0
2003-07-16 04:30	85	40	79	2,0	21,83	17,53	48,2	1023,52	13,25	17,53	21,79	19,59	2,6	0,00	0,0
2003-07-16 05:00	87	40	80	0,0	21,73	17,73	48,2	1023,52	13,65	17,73	21,69	19,86	2,2	0,00	0,0
2003-07-16 05:30	90	40	81	0,0	21,73	18,23	48,2	1023,52	14,33	18,23	21,69	20,43	2,0	0,00	0,0
2003-07-16 06:00	83	40	76	0,0	21,73	19,73	48,2	1023,52	14,76	19,73	21,69	21,58	0,0	0,00	0,0
2003-07-16 06:30	109	40	73	0,0	21,73	20,93	48,2	1024,52	15,26	20,93	21,69	22,57	0,0	0,00	0,0
2003-07-16 07:00	125	40	72	0,0	21,73	21,63	48,2	1024,52	15,70	21,63	21,69	23,21	2,2	0,00	0,0
2003-07-16 07:30	125	40	68	0,0	21,73	22,93	48,2	1024,52	16,01	22,93	21,69	24,25	1,6	0,00	0,0

Datum	Vindriktning °	Luftfukt inne Rh%	Luftfukt ute Rh%	Vindhastighet m/s	Temp inne °C	Temp ute °C	Nederb. året mm	Lufftryck Mbar	Daggpunkt °C	Kyleffekt °C	Vix inne °C	Vix ute °C	Vindby m/s	Korr lufftryck	Regn/dygn mm
2003-07-16 08:00	185	40	64	0,0	21,73	23,43	48,2	1024,52	15,49	23,43	21,69	24,50	2,4	0,00	0,0
2003-07-16 08:30	189	40	66	0,0	21,73	23,63	48,2	1024,52	16,18	23,63	21,69	24,82	1,4	0,00	0,0
2003-07-16 09:00	141	40	65	2,0	21,83	23,83	48,2	1024,52	16,12	23,83	21,79	24,96	2,2	0,00	0,0
2003-07-16 09:30	137	40	65	0,0	21,83	24,43	48,2	1024,52	16,68	24,43	21,79	25,56	3,1	0,00	0,0
2003-07-16 10:00	154	40	62	1,8	21,83	24,93	48,2	1024,52	16,37	24,93	21,79	25,88	3,3	0,00	0,0
2003-07-16 10:30	134	40	56	0,0	21,83	25,53	48,2	1024,52	15,25	25,53	21,79	26,14	3,1	0,00	0,0
2003-07-16 11:00	145	40	55	1,2	21,83	26,14	48,2	1024,52	15,51	26,14	21,79	26,69	3,9	0,00	0,0
2003-07-16 11:30	158	40	53	1,6	21,83	26,74	48,2	1024,52	15,45	26,74	21,79	27,18	3,9	0,00	0,0
2003-07-16 12:00	184	41	48	0,0	21,83	27,04	48,2	1024,52	14,09	27,04	21,84	27,16	4,7	0,00	0,0
2003-07-16 12:30	155	41	46	2,6	22,03	27,74	48,2	1024,52	14,02	27,45	22,04	27,64	3,3	0,00	0,0
2003-07-16 13:00	256	41	45	0,0	22,03	28,14	48,2	1023,52	14,02	28,14	22,04	27,93	4,7	0,00	0,0
2003-07-16 13:30	125	41	42	1,4	22,03	28,34	48,2	1023,52	13,06	28,34	22,04	27,90	4,9	0,00	0,0
2003-07-16 14:00	261	41	44	1,2	22,13	28,84	48,2	1023,52	14,28	28,84	22,14	28,53	3,3	0,00	0,0
2003-07-16 14:30	142	41	42	3,1	22,13	28,14	48,2	1023,52	12,88	27,69	22,14	27,72	5,2	0,00	0,0
2003-07-16 15:00	88	41	43	1,2	22,23	27,84	48,2	1023,52	13,00	27,84	22,24	27,53	4,3	0,00	0,0
2003-07-16 15:30	271	41	39	2,4	22,33	29,54	48,2	1023,52	12,90	29,35	22,34	28,79	3,7	0,00	0,0
2003-07-16 16:00	199	41	38	1,4	22,43	29,74	48,2	1023,52	12,64	29,74	22,44	28,90	4,5	0,00	0,0
2003-07-16 16:30	175	41	38	2,6	22,73	29,84	48,2	1023,52	12,73	29,66	22,74	29,00	4,7	0,00	0,0
2003-07-16 17:00	171	41	37	0,0	22,93	30,14	48,2	1022,52	12,55	30,14	22,94	29,22	4,1	0,00	0,0
2003-07-16 17:30	190	41	36	1,6	23,03	29,74	48,2	1022,52	11,75	29,74	23,04	28,74	3,1	0,00	0,0
2003-07-16 18:00	309	41	35	0,0	22,83	29,24	48,2	1022,52	10,85	29,24	22,84	28,20	3,0	0,00	0,0
2003-07-16 18:30	178	41	35	1,2	22,73	29,74	48,2	1022,52	11,28	29,74	22,74	28,66	2,6	0,00	0,0
2003-07-16 19:00	178	41	35	0,0	22,83	29,94	48,2	1022,52	11,46	29,94	22,84	28,85	1,6	0,00	0,0
2003-07-16 19:30	137	41	38	0,0	22,83	28,94	48,2	1022,52	11,94	28,94	22,84	28,15	2,4	0,00	0,0
2003-07-16 20:00	184	41	39	0,0	22,83	28,44	48,2	1022,52	11,93	28,44	22,84	27,78	2,4	0,00	0,0
2003-07-16 20:30	185	40	42	0,0	22,73	28,84	48,2	1022,52	13,51	28,84	22,69	28,36	1,4	0,00	0,0
2003-07-16 21:00	195	40	45	0,0	22,73	28,54	48,2	1022,52	14,38	28,54	22,69	28,32	1,2	0,00	0,0
2003-07-16 21:30	195	40	56	0,0	22,73	26,44	48,2	1022,52	16,09	26,44	22,69	27,04	0,0	0,00	0,0
2003-07-16 22:00	195	40	63	0,0	22,63	24,13	48,2	1022,52	15,89	24,13	22,59	25,14	0,0	0,00	0,0
2003-07-16 22:30	195	40	70	0,0	22,63	22,43	48,2	1022,52	16,00	22,43	22,59	23,88	0,0	0,00	0,0
2003-07-16 23:00	195	40	73	0,0	22,53	21,33	48,2	1023,52	15,64	21,33	22,49	22,97	0,0	0,00	0,0
2003-07-16 23:30	195	41	74	0,0	22,53	20,73	48,2	1023,52	15,29	20,73	22,54	22,44	0,0	0,00	0,0
2003-07-17 00:00	195	41	76	0,0	22,43	20,23	48,2	1023,52	15,24	20,23	22,44	22,08	0,0	0,00	0,0
2003-07-17 00:30	195	40	78	0,0	22,43	19,63	48,2	1023,52	15,08	19,63	22,39	21,62	0,0	0,00	0,0
2003-07-17 01:00	195	40	80	0,0	22,43	19,43	48,2	1022,52	15,30	19,43	22,39	21,56	0,0	0,00	0,0
2003-07-17 01:30	88	41	79	0,0	22,43	19,43	48,2	1022,52	15,09	19,43	22,44	21,49	0,0	0,00	0,0
2003-07-17 02:00	88	41	80	0,0	22,33	19,53	48,2	1022,52	15,39	19,53	22,34	21,66	0,0	0,00	0,0
2003-07-17 02:30	88	41	77	0,0	22,33	19,83	48,2	1022,52	15,06	19,83	22,34	21,75	0,0	0,00	0,0
2003-07-17 03:00	88	41	81	0,0	22,33	19,33	48,2	1022,52	15,40	19,33	22,34	21,53	0,0	0,00	0,0
2003-07-17 03:30	88	41	82	0,0	22,33	18,73	48,2	1022,52	15,01	18,73	22,34	21,01	0,0	0,00	0,0
2003-07-17 04:00	88	41	85	0,0	22,23	18,23	48,2	1022,52	15,11	18,23	22,24	20,73	0,0	0,00	0,0
2003-07-17 04:30	88	41	86	0,0	22,23	17,73	48,2	1022,52	14,81	17,73	22,24	20,31	0,0	0,00	0,0
2003-07-17 05:00	88	41	88	0,0	22,23	17,73	48,2	1022,52	15,18	17,73	22,24	20,46	0,0	0,00	0,0
2003-07-17 05:30	88	41	89	0,0	22,23	18,33	48,2	1022,52	15,95	18,33	22,24	21,14	0,0	0,00	0,0
2003-07-17 06:00	88	41	85	0,0	22,13	20,13	48,2	1022,52	16,96	20,13	22,14	22,63	0,0	0,00	0,0
2003-07-17 06:30	88	41	81	0,0	22,13	21,33	48,2	1022,52	17,34	21,33	22,14	23,53	0,0	0,00	0,0

Datum	Vindriktning °	Luftfukt inne Rh%	Luftfukt ute Rh%	Vindhastighet m/s	Temp inne °C	Temp ute °C	Nederb. året mm	Lufttryck Mbar	Daggpunkt °C	Kyleffekt °C	Vix inne °C	Vix ute °C	Vindby m/s	Korr lufttryck	Regn/dygn mm
2003-07-17 07:00	88	41	77	0,0	22,13	22,53	48,2	1022,52	17,67	22,53	22,14	24,45	0,0	0,00	0,0
2003-07-17 07:30	88	41	76	0,0	22,13	22,83	48,2	1022,52	17,74	22,83	22,14	24,68	0,0	0,00	0,0
2003-07-17 08:00	139	41	73	0,0	22,13	23,43	48,2	1022,52	17,65	23,43	22,14	25,07	0,0	0,00	0,0
2003-07-17 08:30	139	41	72	0,0	22,13	23,93	48,2	1022,52	17,90	23,93	22,14	25,51	0,0	0,00	0,0
2003-07-17 09:00	139	41	73	0,0	22,13	24,13	48,2	1022,52	18,32	24,13	22,14	25,78	0,0	0,00	0,0
2003-07-17 09:30	139	41	69	0,0	22,13	25,13	48,2	1022,52	18,34	25,13	22,14	26,51	0,0	0,00	0,0
2003-07-17 10:00	148	41	61	0,0	22,13	25,84	48,2	1022,52	16,95	25,84	22,14	26,72	0,0	0,00	0,0
2003-07-17 10:30	171	41	61	0,0	22,23	26,54	48,2	1022,52	17,60	26,54	22,24	27,42	3,1	0,00	0,0
2003-07-17 11:00	308	41	57	1,4	22,23	26,94	48,2	1022,52	16,84	26,94	22,24	27,60	2,2	0,00	0,0
2003-07-17 11:30	191	41	58	0,0	22,23	27,44	48,2	1022,52	17,60	27,44	22,24	28,22	2,6	0,00	0,0
2003-07-17 12:00	112	41	50	0,0	22,23	27,44	48,2	1021,52	15,13	27,44	22,24	27,64	2,2	0,00	0,0
2003-07-17 12:30	106	41	60	2,0	22,23	28,14	48,2	1021,52	18,82	28,14	22,24	29,30	2,4	0,00	0,0
2003-07-17 13:00	203	41	54	3,0	22,33	28,64	48,2	1021,52	17,51	28,23	22,34	29,30	3,3	0,00	0,0
2003-07-17 13:30	317	41	48	0,0	22,33	29,54	48,2	1020,52	16,36	29,54	22,34	29,72	3,5	0,00	0,0
2003-07-17 14:00	181	41	43	2,4	22,43	30,04	48,2	1020,52	14,97	29,87	22,44	29,73	3,9	0,00	0,0
2003-07-17 14:30	112	41	43	0,0	22,53	29,84	48,2	1020,52	14,79	29,84	22,54	29,50	3,5	0,00	0,0
2003-07-17 15:00	322	41	55	2,4	22,63	27,04	48,2	1020,52	16,34	26,71	22,64	27,58	4,9	0,00	0,0
2003-07-17 15:30	307	41	49	2,2	22,83	28,14	48,2	1020,52	15,43	28,14	22,84	28,25	4,9	0,00	0,0
2003-07-17 16:00	322	42	46	2,2	23,03	28,14	48,2	1020,52	14,38	28,14	23,08	28,01	4,3	0,00	0,0
2003-07-17 16:30	314	42	51	1,8	23,03	26,74	48,2	1020,52	14,82	26,74	23,08	27,07	4,1	0,00	0,0
2003-07-17 17:00	142	42	56	1,2	23,03	27,24	48,2	1020,52	16,83	27,24	23,08	27,85	2,2	0,00	0,0
2003-07-17 17:30	76	42	48	1,4	23,13	28,24	48,2	1020,52	15,18	28,24	23,18	28,27	2,8	0,00	0,0
2003-07-17 18:00	60	41	45	0,0	23,13	28,54	48,2	1020,52	14,38	28,54	23,14	28,32	3,1	0,00	0,0
2003-07-17 18:30	126	42	51	1,6	23,13	28,24	48,2	1020,52	16,19	28,24	23,18	28,53	3,1	0,00	0,0
2003-07-17 19:00	96	42	55	0,0	23,23	27,14	48,2	1020,52	16,43	27,14	23,28	27,68	5,0	0,00	0,0
2003-07-17 19:30	79	42	58	0,0	23,23	26,64	48,2	1020,52	16,85	26,64	23,28	27,35	2,4	0,00	0,0
2003-07-17 20:00	59	42	59	0,0	23,13	26,54	48,2	1020,52	17,05	26,54	23,18	27,31	1,8	0,00	0,0
2003-07-17 20:30	94	42	53	0,0	23,13	27,24	48,2	1020,52	15,91	27,24	23,18	27,65	1,6	0,00	0,0
2003-07-17 21:00	99	42	55	0,0	23,03	27,44	48,2	1020,52	16,71	27,44	23,08	27,99	1,4	0,00	0,0
2003-07-17 21:30	186	42	61	0,0	23,03	26,74	48,2	1020,52	17,79	26,74	23,08	27,63	2,0	0,00	0,0
2003-07-17 22:00	186	42	69	0,0	23,03	25,13	48,2	1020,52	18,34	25,13	23,08	26,51	0,0	0,00	0,0
2003-07-17 22:30	186	42	74	0,0	22,93	23,43	48,2	1020,52	17,88	23,43	22,98	25,14	0,0	0,00	0,0
2003-07-17 23:00	185	42	79	0,0	22,93	22,13	48,2	1020,52	17,70	22,13	22,98	24,19	0,0	0,00	0,0
2003-07-17 23:30	98	42	80	0,0	22,93	21,13	48,2	1020,52	16,94	21,13	22,98	23,26	0,0	0,00	0,0
2003-07-18 00:00	83	42	80	0,0	22,83	20,43	48,2	1020,52	16,26	20,43	22,88	22,56	0,0	0,00	0,0
2003-07-18 00:30	83	42	80	0,0	22,83	19,93	48,2	1020,52	15,78	19,93	22,88	22,06	0,0	0,00	0,0
2003-07-18 01:00	83	42	82	0,0	22,83	19,23	48,2	1019,52	15,50	19,23	22,88	21,51	0,0	0,00	0,0
2003-07-18 01:30	83	42	83	0,0	22,73	18,83	48,2	1019,52	15,31	18,83	22,78	21,18	0,0	0,00	0,0
2003-07-18 02:00	83	41	85	0,0	22,73	18,23	48,2	1020,52	15,11	18,23	22,74	20,73	0,0	0,00	0,0
2003-07-18 02:30	83	41	86	0,0	22,73	17,93	48,2	1019,52	15,00	17,93	22,74	20,51	0,0	0,00	0,0
2003-07-18 03:00	80	42	88	0,0	22,73	17,73	48,2	1019,52	15,18	17,73	22,78	20,46	0,0	0,00	0,0
2003-07-18 03:30	80	41	91	0,0	22,63	18,23	48,2	1019,52	16,21	18,23	22,64	21,20	0,0	0,00	0,0
2003-07-18 04:00	72	41	92	0,0	22,63	18,23	48,2	1019,52	16,39	18,23	22,64	21,28	0,0	0,00	0,0
2003-07-18 04:30	72	41	89	0,0	22,63	18,63	48,2	1019,52	16,24	18,63	22,64	21,44	0,0	0,00	0,0
2003-07-18 05:00	322	41	85	1,6	22,53	18,93	48,2	1019,52	15,79	18,93	22,54	21,43	1,6	0,00	0,0
2003-07-18 05:30	320	41	78	1,6	22,53	19,13	48,2	1019,52	14,60	19,13	22,54	21,12	2,4	0,00	0,0

Datum	Vindriktning °	Luftfukt inne Rh%	Luftfukt ute Rh%	Vindhastighet m/s	Temp inne °C	Temp ute °C	Nederb. året mm	Lufttryck Mbar	Daggpunkt °C	Kyleffekt °C	Vix inne °C	Vix ute °C	Vindby m/s	Korr lufttryck	Regn/dygn mm
2003-07-18 06:00	321	41	72	0,0	22,53	20,23	48,2	1019,52	14,36	20,23	22,54	21,81	2,2	0,00	0,0
2003-07-18 06:30	318	42	70	0,0	22,53	21,13	48,2	1019,52	14,77	21,13	22,58	22,57	2,0	0,00	0,0
2003-07-18 07:00	72	42	70	0,0	22,53	22,53	48,2	1019,52	16,10	22,53	22,58	23,98	1,4	0,00	0,0
2003-07-18 07:30	72	42	65	0,0	22,53	23,33	48,2	1019,52	15,64	23,33	22,58	24,46	1,6	0,00	0,0
2003-07-18 08:00	73	42	66	0,0	22,53	23,63	48,2	1019,52	16,18	23,63	22,58	24,82	1,4	0,00	0,0
2003-07-18 08:30	65	42	65	1,2	22,53	24,13	48,2	1019,52	16,40	24,13	22,58	25,26	2,4	0,00	0,0
2003-07-18 09:00	171	42	69	1,2	22,53	24,53	48,2	1019,52	17,77	24,53	22,58	25,91	2,8	0,00	0,0
2003-07-18 09:30	163	42	67	2,0	22,53	25,03	48,2	1019,52	17,75	25,03	22,58	26,29	3,0	0,00	0,0
2003-07-18 10:00	164	42	66	1,6	22,53	25,63	48,2	1019,52	18,07	25,63	22,58	26,82	3,1	0,00	0,0
2003-07-18 10:30	168	41	66	2,6	22,53	26,24	48,2	1019,52	18,64	25,86	22,54	27,42	3,0	0,00	0,0
2003-07-18 11:00	184	41	63	2,4	22,53	26,84	48,2	1019,52	18,42	26,50	22,54	27,87	3,3	0,00	0,0
2003-07-18 11:30	161	42	65	3,1	22,53	27,44	48,2	1019,52	19,51	26,92	22,58	28,82	3,1	0,00	0,0
2003-07-18 12:00	198	42	57	1,2	22,63	28,04	48,2	1019,52	17,86	28,04	22,68	28,86	4,1	0,00	0,0
2003-07-18 12:30	159	42	53	2,8	22,63	28,64	48,2	1019,52	17,20	28,23	22,68	29,19	4,5	0,00	0,0
2003-07-18 13:00	185	42	46	2,4	22,73	29,14	48,2	1019,52	15,28	28,92	22,78	29,04	4,5	0,00	0,0
2003-07-18 13:30	199	42	48	3,5	22,73	29,64	48,2	1019,52	16,45	29,20	22,78	29,85	4,5	0,00	0,0
2003-07-18 14:00	182	42	46	1,4	22,83	29,44	48,2	1018,52	15,55	29,44	22,88	29,37	5,0	0,00	0,0
2003-07-18 14:30	139	42	46	1,8	22,83	29,64	48,2	1018,52	15,73	29,64	22,88	29,61	3,7	0,00	0,0
2003-07-18 15:00	186	42	47	0,0	22,93	28,74	48,2	1018,52	15,28	28,74	22,98	28,70	6,0	0,00	0,0
2003-07-18 15:30	147	42	54	1,4	22,93	28,44	48,2	1018,52	17,33	28,44	22,98	29,05	3,1	0,00	0,0
2003-07-18 16:00	151	42	43	3,9	23,03	29,34	48,2	1018,52	14,34	28,72	23,08	28,95	4,9	0,00	0,0
2003-07-18 16:30	184	42	41	3,1	23,23	29,74	48,2	1017,52	13,91	29,44	23,28	29,18	5,6	0,00	0,0
2003-07-18 17:00	195	42	42	2,2	23,43	29,94	48,2	1017,52	14,48	29,94	23,48	29,50	3,9	0,00	0,0
2003-07-18 17:30	183	42	42	0,0	23,53	30,14	48,2	1017,52	14,66	30,14	23,58	29,73	4,3	0,00	0,0
2003-07-18 18:00	112	42	46	2,8	23,43	28,64	48,2	1017,52	14,83	28,23	23,48	28,50	5,2	0,00	0,0
2003-07-18 18:30	153	42	47	0,0	23,33	28,54	48,8	1017,52	15,10	28,54	23,38	28,49	3,7	0,51	0,5
2003-07-18 19:00	128	42	49	0,0	23,33	28,14	48,8	1017,52	15,43	28,14	23,38	28,25	2,4	0,51	0,5
2003-07-18 19:30	327	42	48	1,4	23,23	27,64	48,8	1017,52	14,64	27,64	23,28	27,69	2,8	0,00	0,5
2003-07-18 20:00	334	42	77	3,9	23,23	21,63	48,8	1018,52	16,80	19,74	23,28	23,55	5,4	0,00	0,5
2003-07-18 20:30	202	42	74	2,4	23,13	20,93	48,8	1018,52	15,48	20,27	23,18	22,64	4,7	0,00	0,5
2003-07-18 21:00	53	42	77	3,7	23,13	20,63	48,8	1019,52	15,84	18,57	23,18	22,55	4,7	0,00	0,5
2003-07-18 21:30	97	42	83	1,8	23,03	19,83	48,8	1018,52	16,28	19,83	23,08	22,18	4,7	0,00	0,5
2003-07-18 22:00	57	42	83	2,8	23,03	19,23	48,8	1019,52	15,70	17,96	23,08	21,58	5,2	0,00	0,5
2003-07-18 22:30	105	42	81	4,5	23,03	19,23	48,8	1019,52	15,30	15,94	23,08	21,43	5,2	0,00	0,5
2003-07-18 23:00	96	42	75	2,4	22,93	19,43	48,8	1019,52	14,25	18,69	22,98	21,21	5,4	0,00	0,5
2003-07-18 23:30	104	42	77	2,0	22,93	19,23	48,8	1019,52	14,48	19,23	22,98	21,15	4,3	0,00	0,5
2003-07-19 00:00	103	42	74	2,0	22,83	19,23	48,8	1019,52	13,85	19,23	22,88	20,94	3,9	0,00	0,0
2003-07-19 00:30	109	42	75	1,8	22,83	18,93	48,8	1019,52	13,77	18,93	22,88	20,71	3,7	0,00	0,0
2003-07-19 01:00	101	42	74	1,8	22,83	18,73	48,8	1019,52	13,37	18,73	22,88	20,44	3,7	0,00	0,0
2003-07-19 01:30	92	42	76	2,2	22,83	18,53	48,8	1019,52	13,60	18,53	22,88	20,38	3,1	0,00	0,0
2003-07-19 02:00	69	42	75	0,0	22,83	18,33	48,8	1018,52	13,20	18,33	22,88	20,11	2,8	0,00	0,0
2003-07-19 02:30	59	42	77	0,0	22,83	17,93	48,8	1019,52	13,23	17,93	22,88	19,85	2,0	0,00	0,0
2003-07-19 03:00	53	42	83	0,0	22,73	16,63	48,8	1018,52	13,16	16,63	22,78	18,98	0,0	0,00	0,0
2003-07-19 03:30	309	42	87	0,0	22,73	16,13	48,8	1018,52	13,42	16,13	22,78	18,78	1,8	0,00	0,0
2003-07-19 04:00	29	42	91	0,0	22,73	15,83	48,8	1018,52	13,84	15,83	22,78	18,80	3,1	0,00	0,0
2003-07-19 04:30	32	42	94	0,0	22,73	15,63	48,8	1018,52	14,16	15,63	22,78	18,85	1,6	0,00	0,0

Datum	Vindriktning °	Luftfukt inne Rh%	Luftfukt ute Rh%	Vindhastighet m/s	Temp inne °C	Temp ute °C	Nederb. året mm	Lufftryck Mbar	Daggpunkt °C	Kyleffekt °C	Vix inne °C	Vix ute °C	Vindby m/s	Korr lufftryck	Regn/dygn mm
2003-07-19 05:00	63	42	91	0,0	22,63	16,23	48,8	1018,52	14,24	16,23	22,68	19,20	1,6	0,00	0,0
2003-07-19 05:30	43	42	91	0,0	22,63	16,53	48,8	1018,52	14,53	16,53	22,68	19,50	1,6	0,00	0,0
2003-07-19 06:00	71	42	85	1,6	22,63	18,23	48,8	1019,52	15,11	18,23	22,68	20,73	2,6	0,00	0,0
2003-07-19 06:30	44	42	83	1,8	22,63	19,03	48,8	1019,52	15,50	19,03	22,68	21,38	2,6	0,00	0,0
2003-07-19 07:00	76	42	81	1,6	22,63	19,63	48,8	1019,52	15,69	19,63	22,68	21,83	2,4	0,00	0,0
2003-07-19 07:30	79	42	80	1,8	22,63	20,23	48,8	1019,52	16,07	20,23	22,68	22,36	2,4	0,00	0,0
2003-07-19 08:00	140	42	81	1,8	22,63	20,73	48,8	1018,52	16,76	20,73	22,68	22,93	3,0	0,00	0,0
2003-07-19 08:30	126	42	80	1,8	22,63	21,53	48,8	1018,52	17,33	21,53	22,68	23,66	2,6	0,00	0,0
2003-07-19 09:00	97	42	77	0,0	22,63	22,03	48,8	1018,52	17,19	22,03	22,68	23,95	3,1	0,00	0,0
2003-07-19 09:30	154	42	76	1,2	22,63	22,63	48,8	1018,52	17,55	22,63	22,68	24,48	3,7	0,00	0,0
2003-07-19 10:00	152	42	75	2,2	22,63	23,03	48,8	1018,52	17,71	23,03	22,68	24,81	3,9	0,00	0,0
2003-07-19 10:30	142	42	73	3,1	22,63	23,93	48,8	1018,52	18,13	23,10	22,68	25,57	3,9	0,00	0,0
2003-07-19 11:00	192	42	71	3,3	22,63	24,33	48,8	1018,52	18,05	23,21	22,68	25,84	4,5	0,00	0,0
2003-07-19 11:30	163	42	68	3,1	22,63	24,83	48,8	1018,52	17,81	24,08	22,68	26,15	5,2	0,00	0,0
2003-07-19 12:00	194	42	70	2,2	22,63	24,93	48,8	1018,52	18,39	24,93	22,68	26,38	4,5	0,00	0,0
2003-07-19 12:30	179	42	61	2,6	22,73	26,14	48,8	1018,52	17,23	25,76	22,78	27,02	6,2	0,00	0,0
2003-07-19 13:00	138	42	63	1,6	22,73	25,84	48,8	1018,52	17,48	25,84	22,78	26,84	5,4	0,00	0,0
2003-07-19 13:30	163	42	53	3,5	22,83	26,34	48,8	1017,52	15,08	25,47	22,88	26,78	5,8	0,00	0,0
2003-07-19 14:00	180	43	61	3,0	22,83	25,53	48,8	1017,52	16,67	24,85	22,93	26,42	5,0	0,00	0,0
2003-07-19 14:30	164	43	63	2,0	22,93	26,44	48,8	1017,52	18,05	26,44	23,03	27,44	4,9	0,00	0,0
2003-07-19 15:00	183	43	55	2,8	22,93	27,14	48,8	1017,52	16,43	26,59	23,03	27,68	6,2	0,00	0,0
2003-07-19 15:30	147	43	47	3,0	23,03	27,34	48,8	1017,52	14,02	26,81	23,13	27,36	5,8	0,00	0,0
2003-07-19 16:00	197	43	46	2,4	23,13	27,84	48,8	1016,51	14,11	27,55	23,23	27,73	5,8	0,00	0,0
2003-07-19 16:30	149	43	47	2,0	23,33	28,14	48,8	1016,51	14,74	28,14	23,43	28,09	5,2	0,00	0,0
2003-07-19 17:00	130	43	44	2,2	23,53	28,04	48,8	1016,51	13,56	28,04	23,63	27,77	6,4	0,00	0,0
2003-07-19 17:30	139	43	49	2,0	23,43	27,44	48,8	1016,51	14,79	27,44	23,53	27,57	6,0	0,00	0,0
2003-07-19 18:00	171	43	45	2,4	23,43	27,94	48,8	1016,51	13,84	27,66	23,53	27,75	6,6	0,00	0,0
2003-07-19 18:30	162	43	47	3,3	23,33	27,04	48,8	1016,51	13,74	26,26	23,43	27,11	6,4	0,00	0,0
2003-07-19 19:00	194	43	48	0,0	23,43	26,64	48,8	1016,51	13,73	26,64	23,53	26,83	5,2	0,00	0,0
2003-07-19 19:30	179	43	54	2,4	23,53	24,93	48,8	1016,51	14,10	24,49	23,63	25,43	4,5	0,00	0,0
2003-07-19 20:00	307	43	57	0,0	23,93	23,93	48,8	1016,51	14,06	23,93	24,03	24,59	2,6	0,00	0,0
2003-07-19 20:30	270	43	60	0,0	23,83	23,23	48,8	1016,51	14,24	23,23	23,93	24,06	2,2	0,00	0,0
2003-07-19 21:00	306	43	62	0,0	23,83	22,43	48,8	1017,52	14,03	22,43	23,93	23,38	2,0	0,00	0,0
2003-07-19 21:30	306	43	62	0,0	23,83	21,83	48,8	1017,52	13,47	21,83	23,93	22,78	1,6	0,00	0,0
2003-07-19 22:00	306	42	70	0,0	23,83	20,53	48,8	1017,52	14,19	20,53	23,88	21,97	0,0	0,00	0,0
2003-07-19 22:30	306	42	74	0,0	23,83	19,43	48,8	1016,51	14,04	19,43	23,88	21,14	0,0	0,00	0,0
2003-07-19 23:00	308	43	78	0,0	23,83	18,23	48,8	1016,51	13,73	18,23	23,93	20,22	0,0	0,00	0,0
2003-07-19 23:30	14	43	80	0,0	24,03	17,43	48,8	1016,51	13,36	17,43	24,13	19,56	0,0	0,00	0,0
2003-07-20 00:00	26	42	82	0,0	24,03	17,53	48,8	1017,52	13,85	17,53	24,09	19,81	0,0	0,00	0,0
2003-07-20 00:30	45	42	82	0,0	23,83	17,13	48,8	1017,52	13,46	17,13	23,88	19,41	0,0	0,00	0,0
2003-07-20 01:00	93	42	83	0,0	23,63	16,93	48,8	1017,52	13,46	16,93	23,68	19,28	1,2	0,00	0,0
2003-07-20 01:30	103	43	84	0,0	23,43	16,83	48,8	1017,52	13,55	16,83	23,53	19,25	1,4	0,00	0,0
2003-07-20 02:00	102	43	85	0,0	23,33	16,63	48,8	1017,52	13,54	16,63	23,43	19,13	1,8	0,00	0,0
2003-07-20 02:30	102	43	87	0,0	23,23	16,43	48,8	1017,52	13,72	16,43	23,33	19,08	0,0	0,00	0,0
2003-07-20 03:00	102	43	89	0,0	23,13	16,13	48,8	1017,52	13,79	16,13	23,23	18,94	0,0	0,00	0,0
2003-07-20 03:30	102	43	93	0,0	23,13	15,43	48,8	1017,52	13,80	15,43	23,23	18,56	0,0	0,00	0,0



Datum	Vindriktning °	Luftfukt inne Rh%	Luftfukt ute Rh%	Vindhastighet m/s	Temp inne °C	Temp ute °C	Nederb. året mm	Lufttryck Mbar	Daggpunkt °C	Kyleffekt °C	Vix inne °C	Vix ute °C	Vindby m/s	Korr lufttryck	Regn/dygn mm
2003-07-20 04:00	102	43	94	0,0	23,03	15,33	48,8	1016,51	13,87	15,33	23,13	18,55	0,0	0,00	0,0
2003-07-20 04:30	302	43	96	0,0	22,93	15,43	48,8	1017,52	14,30	15,43	23,03	18,81	1,2	0,00	0,0
2003-07-20 05:00	316	43	97	0,0	22,93	15,43	48,8	1017,52	14,47	15,43	23,03	18,90	1,6	0,00	0,0
2003-07-20 05:30	316	43	97	0,0	22,83	15,63	48,8	1016,51	14,67	15,63	22,93	19,10	0,0	0,00	0,0
2003-07-20 06:00	306	43	95	1,2	22,83	16,03	48,8	1016,51	14,73	16,03	22,93	19,33	1,8	0,00	0,0
2003-07-20 06:30	311	43	93	1,2	22,73	16,33	48,8	1017,52	14,69	16,33	22,83	19,46	1,6	0,00	0,0
2003-07-20 07:00	263	43	94	0,0	22,73	16,43	48,8	1017,52	14,96	16,43	22,83	19,65	1,6	0,00	0,0
2003-07-20 07:30	263	43	95	0,0	22,73	16,83	48,8	1017,52	15,52	16,83	22,83	20,13	0,0	0,00	0,0
2003-07-20 08:00	309	43	92	0,0	22,63	17,23	48,8	1017,52	15,40	17,23	22,73	20,28	2,4	0,00	0,0
2003-07-20 08:30	325	43	91	0,0	22,63	18,33	48,8	1017,52	16,31	18,33	22,73	21,30	2,0	0,00	0,0
2003-07-20 09:00	317	43	84	1,6	22,63	19,73	48,8	1017,52	16,38	19,73	22,73	22,16	2,8	0,00	0,0
2003-07-20 09:30	309	43	80	2,0	22,63	20,13	48,8	1017,52	15,97	20,13	22,73	22,26	2,8	0,00	0,0
2003-07-20 10:00	315	43	77	1,8	22,63	20,63	48,8	1017,52	15,84	20,63	22,73	22,55	3,3	0,00	0,0
2003-07-20 10:30	298	43	78	2,2	22,63	20,73	48,8	1017,52	16,14	20,73	22,73	22,72	3,1	0,00	0,0
2003-07-20 11:00	287	43	74	0,0	22,63	21,23	48,8	1017,52	15,77	21,23	22,73	22,94	2,2	0,00	0,0
2003-07-20 11:30	313	43	73	2,4	22,63	22,03	48,8	1017,52	16,31	21,43	22,73	23,67	2,8	0,00	0,0
2003-07-20 12:00	334	43	77	2,4	22,63	21,23	48,8	1017,52	16,41	20,59	22,73	23,15	3,0	0,00	0,0
2003-07-20 12:30	297	43	72	2,6	22,63	22,53	48,8	1017,52	16,56	21,96	22,73	24,11	2,6	0,00	0,0
2003-07-20 13:00	327	43	74	2,0	22,63	21,63	48,8	1017,52	16,15	21,63	22,73	23,34	3,1	0,00	0,0
2003-07-20 13:30	275	43	70	1,4	22,63	22,93	48,8	1017,52	16,48	22,93	22,73	24,38	2,8	0,00	0,0
2003-07-20 14:00	312	43	67	0,0	22,63	23,43	48,8	1017,52	16,24	23,43	22,73	24,68	2,6	0,00	0,0
2003-07-20 14:30	327	43	68	0,0	22,63	22,63	48,8	1017,52	15,72	22,63	22,73	23,95	3,7	0,00	0,0
2003-07-20 15:00	297	43	67	2,0	22,73	22,93	48,8	1016,51	15,76	22,93	22,83	24,18	3,3	0,00	0,0
2003-07-20 15:30	338	43	64	1,8	22,73	23,03	48,8	1016,51	15,11	23,03	22,83	24,10	2,8	0,00	0,0
2003-07-20 16:00	313	43	62	0,0	22,73	23,33	48,8	1016,51	14,87	23,33	22,83	24,28	3,3	0,00	0,0
2003-07-20 16:30	312	43	63	2,0	22,83	23,13	48,8	1016,51	14,95	23,13	22,93	24,14	3,5	0,00	0,0
2003-07-20 17:00	328	43	60	1,6	22,83	22,73	48,8	1016,51	13,78	22,73	22,93	23,56	3,0	0,00	0,0
2003-07-20 17:30	331	43	59	2,4	23,03	24,13	48,8	1016,51	14,81	23,65	23,13	24,91	3,5	0,00	0,0
2003-07-20 18:00	330	43	60	2,4	22,93	24,03	48,8	1016,51	14,99	23,54	23,03	24,86	3,9	0,00	0,0
2003-07-20 18:30	325	43	60	3,5	22,93	23,03	48,8	1016,51	14,06	21,74	23,03	23,86	4,3	0,00	0,0
2003-07-20 19:00	322	43	63	1,2	23,03	23,13	48,8	1016,51	14,95	23,13	23,13	24,14	3,3	0,00	0,0
2003-07-20 19:30	339	43	61	1,6	23,03	22,73	48,8	1016,51	14,05	22,73	23,13	23,62	3,1	0,00	0,0
2003-07-20 20:00	312	42	63	0,0	22,93	22,33	48,8	1016,51	14,19	22,33	22,98	23,34	2,0	0,00	0,0
2003-07-20 20:30	300	43	64	0,0	22,93	22,33	48,8	1016,51	14,45	22,33	23,03	23,40	1,8	0,00	0,0
2003-07-20 21:00	311	42	64	0,0	22,93	21,93	48,8	1016,51	14,07	21,93	22,98	23,00	1,8	0,00	0,0
2003-07-20 21:30	311	42	71	0,0	22,83	20,63	48,8	1017,52	14,52	20,63	22,88	22,14	0,0	0,00	0,0
2003-07-20 22:00	311	42	75	0,0	22,83	19,33	48,8	1017,52	14,16	19,33	22,88	21,11	0,0	0,00	0,0
2003-07-20 22:30	322	42	76	0,0	22,73	18,93	48,8	1017,52	13,99	18,93	22,78	20,78	1,8	0,00	0,0
2003-07-20 23:00	322	43	81	0,0	22,73	18,33	48,8	1017,52	14,43	18,33	22,83	20,53	0,0	0,00	0,0
2003-07-20 23:30	325	42	80	0,0	22,63	18,03	48,8	1017,52	13,94	18,03	22,68	20,16	0,0	0,00	0,0
2003-07-21 00:00	8	43	81	0,0	22,63	17,63	48,8	1017,52	13,75	17,63	22,73	19,83	0,0	0,00	0,0
2003-07-21 00:30	335	42	83	0,0	22,63	17,33	48,8	1017,52	13,85	17,33	22,68	19,68	1,4	0,00	0,0
2003-07-21 01:00	312	42	82	1,8	22,53	17,23	48,8	1017,52	13,56	17,23	22,58	19,51	2,0	0,00	0,0
2003-07-21 01:30	266	42	83	0,0	22,53	17,03	48,8	1017,52	13,55	17,03	22,58	19,38	2,4	0,00	0,0
2003-07-21 02:00	299	43	85	1,4	22,53	16,63	48,8	1017,52	13,54	16,63	22,63	19,13	2,4	0,00	0,0
2003-07-21 02:30	123	43	86	0,0	22,43	16,33	48,8	1017,52	13,44	16,33	22,53	18,91	2,2	0,00	0,0

Datum	Vindriktning °	Luftfukt inne Rh%	Luftfukt ute Rh%	Vindhastighet m/s	Temp inne °C	Temp ute °C	Nederb. året mm	Lufttryck Mbar	Daggpunkt °C	Kyleffekt °C	Vix inne °C	Vix ute °C	Vindby m/s	Korr lufttryck	Regn/dygn mm
2003-07-21 03:00	70	43	86	0,0	22,43	16,13	48,8	1017,52	13,24	16,13	22,53	18,71	2,4	0,00	0,0
2003-07-21 03:30	61	43	86	0,0	22,43	15,93	48,8	1017,52	13,04	15,93	22,53	18,51	2,4	0,00	0,0
2003-07-21 04:00	315	43	86	0,0	22,43	15,83	48,8	1017,52	12,95	15,83	22,53	18,41	2,0	0,00	0,0
2003-07-21 04:30	41	43	85	0,0	22,33	15,83	48,8	1017,52	12,76	15,83	22,43	18,33	2,0	0,00	0,0
2003-07-21 05:00	109	43	85	0,0	22,33	16,03	48,8	1017,52	12,96	16,03	22,43	18,53	2,2	0,00	0,0
2003-07-21 05:30	313	43	86	2,2	22,33	16,13	48,8	1017,52	13,24	16,13	22,43	18,71	2,4	0,00	0,0
2003-07-21 06:00	332	43	83	1,6	22,33	17,23	48,8	1017,52	13,75	17,23	22,43	19,58	2,6	0,00	0,0
2003-07-21 06:30	90	43	77	1,2	22,33	18,33	48,8	1017,52	13,62	18,33	22,43	20,25	2,8	0,00	0,0
2003-07-21 07:00	343	43	74	1,4	22,33	19,13	48,8	1017,52	13,75	19,13	22,43	20,84	3,0	0,00	0,0
2003-07-21 07:30	76	43	72	0,0	22,23	19,83	48,8	1017,52	13,98	19,83	22,33	21,40	3,0	0,00	0,0
2003-07-21 08:00	95	43	73	0,0	22,23	20,63	48,8	1017,52	14,97	20,63	22,33	22,27	2,4	0,00	0,0
2003-07-21 08:30	124	43	70	2,8	22,23	21,03	48,8	1017,52	14,67	19,93	22,33	22,47	2,8	0,00	0,0
2003-07-21 09:00	84	43	71	2,4	22,23	21,93	48,8	1017,52	15,76	21,32	22,33	23,44	3,1	0,00	0,0
2003-07-21 09:30	135	43	73	2,2	22,23	22,43	48,8	1017,52	16,69	22,43	22,33	24,07	4,1	0,00	0,0
2003-07-21 10:00	130	43	70	3,1	22,33	23,03	48,8	1017,52	16,58	22,11	22,43	24,48	4,5	0,00	0,0
2003-07-21 10:30	130	43	68	3,3	22,33	23,83	48,8	1016,51	16,86	22,65	22,43	25,15	4,3	0,00	0,0
2003-07-21 11:00	121	43	70	2,6	22,33	23,33	48,8	1017,52	16,86	22,80	22,43	24,78	3,9	0,00	0,0
2003-07-21 11:30	69	43	68	2,4	22,33	23,63	48,8	1016,51	16,67	23,12	22,43	24,95	3,9	0,00	0,0
2003-07-21 12:00	138	43	68	2,4	22,33	23,43	48,8	1016,51	16,48	22,91	22,43	24,75	4,1	0,00	0,0
2003-07-21 12:30	110	43	77	1,8	22,33	22,53	48,8	1016,51	17,67	22,53	22,43	24,45	3,1	0,00	0,0
2003-07-21 13:00	328	43	76	2,2	22,33	22,53	48,8	1016,51	17,45	22,53	22,43	24,38	3,0	0,00	0,0
2003-07-21 13:30	93	43	74	2,0	22,33	22,33	49,3	1015,51	16,82	22,33	22,43	24,04	3,1	0,51	0,5
2003-07-21 14:00	60	43	91	0,0	22,33	20,93	52,8	1015,51	18,87	20,93	22,43	23,90	2,6	4,06	4,1
2003-07-21 14:30	121	43	84	3,1	22,33	21,13	52,8	1015,51	17,74	20,04	22,43	23,56	3,1	3,56	4,1
2003-07-21 15:00	60	43	92	0,0	22,43	20,03	53,3	1015,51	18,16	20,03	22,53	23,08	4,9	0,51	4,6
2003-07-21 15:30	59	43	92	0,0	22,63	21,53	53,3	1015,51	19,64	21,53	22,73	24,59	2,8	0,51	4,6
2003-07-21 16:00	328	43	85	2,0	22,73	22,53	53,3	1015,51	19,31	22,53	22,83	25,03	2,6	0,00	4,6
2003-07-21 16:30	129	43	65	1,4	22,83	23,93	53,3	1015,51	16,21	23,93	22,93	25,06	3,5	0,00	4,6
2003-07-21 17:00	193	42	68	0,0	22,83	25,23	53,3	1015,51	18,19	25,23	22,88	26,55	2,6	0,00	4,6
2003-07-21 17:30	125	42	56	1,6	22,83	25,13	53,3	1014,51	14,88	25,13	22,88	25,74	3,1	0,00	4,6
2003-07-21 18:00	134	42	55	2,8	22,73	23,83	53,3	1014,51	13,39	22,99	22,78	24,39	5,4	0,00	4,6
2003-07-21 18:30	121	42	60	2,4	22,63	23,53	53,3	1014,51	14,52	23,01	22,68	24,36	3,9	0,00	4,6
2003-07-21 19:00	135	42	57	3,1	22,53	23,63	53,3	1014,51	13,78	22,77	22,58	24,29	4,5	0,00	4,6
2003-07-21 19:30	148	42	56	4,9	22,53	23,93	53,3	1014,51	13,77	21,76	22,58	24,54	6,6	0,00	4,6
2003-07-21 20:00	165	43	64	2,8	22,53	23,03	53,3	1014,51	15,11	22,11	22,63	24,10	5,4	0,00	4,6
2003-07-21 20:30	140	43	69	1,8	22,63	22,63	53,3	1014,51	15,96	22,63	22,73	24,01	4,1	0,00	4,6
2003-07-21 21:00	117	43	68	2,0	22,73	22,63	53,3	1014,51	15,72	22,63	22,83	23,95	3,1	0,00	4,6
2003-07-21 21:30	102	43	70	1,4	22,83	21,83	53,3	1014,51	15,43	21,83	22,93	23,27	2,6	0,00	4,6
2003-07-21 22:00	115	43	73	1,6	22,83	20,73	53,3	1014,51	15,06	20,73	22,93	22,37	3,3	0,00	4,6
2003-07-21 22:30	142	43	78	2,4	22,93	20,33	53,3	1014,51	15,76	19,64	23,03	22,32	3,9	0,00	4,6
2003-07-21 23:00	150	43	81	3,0	22,93	19,73	53,3	1014,51	15,79	18,51	23,03	21,93	4,3	0,00	4,6
2003-07-21 23:30	149	43	82	3,7	23,13	19,13	53,3	1014,51	15,40	16,82	23,23	21,41	4,1	0,00	4,6
2003-07-22 00:00	149	43	80	2,0	23,13	18,53	53,3	1014,51	14,42	18,53	23,23	20,66	4,1	0,00	0,0
2003-07-22 00:30	150	43	82	1,8	23,13	17,93	53,3	1014,51	14,24	17,93	23,23	20,21	3,0	0,00	0,0
2003-07-22 01:00	149	43	81	3,0	23,13	17,63	53,3	1014,51	13,75	16,21	23,23	19,83	3,7	0,00	0,0
2003-07-22 01:30	125	43	82	2,8	23,03	17,53	53,3	1014,51	13,85	16,10	23,13	19,81	3,9	0,00	0,0

Datum	Vindriktning °	Luftfukt inne Rh%	Luftfukt ute Rh%	Vindhastighet m/s	Temp inne °C	Temp ute °C	Nederb. året mm	Lufttryck Mbar	Daggpunkt °C	Kyleffekt °C	Vix inne °C	Vix ute °C	Vindby m/s	Korr lufttryck	Regn/dygn mm
2003-07-22 02:00	143	43	83	2,8	23,03	17,13	53,3	1014,51	13,65	15,67	23,13	19,48	3,9	0,00	0,0
2003-07-22 02:30	155	42	84	2,0	23,03	16,73	53,3	1014,51	13,45	16,73	23,08	19,15	3,9	0,00	0,0
2003-07-22 03:00	147	42	85	0,0	22,93	16,53	53,3	1014,51	13,45	16,53	22,98	19,03	3,5	0,00	0,0
2003-07-22 03:30	147	42	87	1,6	22,93	16,13	53,3	1014,51	13,42	16,13	22,98	18,78	2,6	0,00	0,0
2003-07-22 04:00	140	42	89	0,0	22,93	15,93	53,3	1014,51	13,59	15,93	22,98	18,74	2,6	0,00	0,0
2003-07-22 04:30	116	43	90	0,0	22,83	15,43	53,3	1014,51	13,28	15,43	22,93	18,32	2,0	0,00	0,0
2003-07-22 05:00	123	42	91	1,2	22,83	15,63	53,3	1014,51	13,65	15,63	22,88	18,60	2,2	0,00	0,0
2003-07-22 05:30	129	42	92	0,0	22,83	15,53	53,3	1014,51	13,72	15,53	22,88	18,58	1,8	0,00	0,0
2003-07-22 06:00	145	42	91	0,0	22,83	16,23	53,3	1014,51	14,24	16,23	22,88	19,20	2,2	0,00	0,0
2003-07-22 06:30	138	42	87	0,0	22,83	17,43	53,3	1014,51	14,70	17,43	22,88	20,08	2,8	0,00	0,0
2003-07-22 07:00	152	42	83	2,4	22,83	18,43	53,3	1014,51	14,92	17,63	22,88	20,78	2,8	0,00	0,0
2003-07-22 07:30	179	42	84	1,6	22,83	18,13	53,3	1014,51	14,82	18,13	22,88	20,56	3,7	0,00	0,0
2003-07-22 08:00	140	42	84	2,0	22,73	18,43	53,3	1014,51	15,11	18,43	22,78	20,86	3,3	0,00	0,0
2003-07-22 08:30	171	42	82	1,8	22,73	18,53	53,3	1014,51	14,82	18,53	22,78	20,81	3,0	0,00	0,0
2003-07-22 09:00	138	42	82	2,0	22,73	19,13	53,3	1014,51	15,40	19,13	22,78	21,41	3,5	0,00	0,0
2003-07-22 09:30	138	42	83	2,0	22,73	18,83	53,3	1014,51	15,31	18,83	22,78	21,18	3,1	0,00	0,0
2003-07-22 10:00	149	42	84	3,1	22,73	18,83	53,3	1014,51	15,50	17,52	22,78	21,26	3,7	0,00	0,0
2003-07-22 10:30	133	43	83	2,4	22,83	18,73	53,3	1014,51	15,21	17,95	22,93	21,08	4,7	0,00	0,0
2003-07-22 11:00	101	43	82	5,4	22,83	18,83	53,3	1014,51	15,11	14,87	22,93	21,11	6,8	0,00	0,0
2003-07-22 11:30	176	43	83	1,8	22,83	19,03	53,3	1014,51	15,50	19,03	22,93	21,38	5,4	0,00	0,0
2003-07-22 12:00	144	43	83	2,4	22,83	19,63	53,3	1014,51	16,09	18,90	22,93	21,98	4,3	0,00	0,0
2003-07-22 12:30	183	43	79	2,0	22,83	20,23	53,3	1013,51	15,87	20,23	22,93	22,29	3,1	0,00	0,0
2003-07-22 13:00	157	43	76	2,6	22,83	20,63	53,3	1013,51	15,62	19,95	22,93	22,48	4,1	0,00	0,0
2003-07-22 13:30	153	43	75	3,9	22,83	20,23	53,3	1013,51	15,02	18,10	22,93	22,01	6,4	0,00	0,0
2003-07-22 14:00	143	43	74	3,9	22,83	21,13	53,3	1013,51	15,67	19,15	22,93	22,84	5,8	0,00	0,0
2003-07-22 14:30	103	43	78	2,6	22,83	21,33	53,3	1013,51	16,72	20,69	22,93	23,32	4,9	0,00	0,0
2003-07-22 15:00	189	43	72	2,2	22,93	21,83	53,3	1012,51	15,89	21,83	23,03	23,41	4,1	0,00	0,0
2003-07-22 15:30	134	43	71	3,0	22,93	22,33	53,3	1012,51	16,14	21,35	23,03	23,84	4,7	0,00	0,0
2003-07-22 16:00	129	43	72	1,8	23,03	22,03	53,3	1012,51	16,08	22,03	23,13	23,61	5,2	0,00	0,0
2003-07-22 16:30	110	43	79	2,8	23,03	21,23	53,3	1012,51	16,83	20,15	23,13	23,29	5,8	0,00	0,0
2003-07-22 17:00	119	43	81	2,4	23,03	20,83	53,3	1012,51	16,86	20,16	23,13	23,03	6,0	0,00	0,0
2003-07-22 17:30	164	43	74	3,5	23,13	21,83	53,3	1011,51	16,34	20,39	23,23	23,54	5,8	0,00	0,0
2003-07-22 18:00	184	43	62	4,1	23,13	22,33	53,3	1011,51	13,93	20,16	23,23	23,28	5,4	0,00	0,0
2003-07-22 18:30	160	43	52	4,9	23,13	22,43	53,3	1011,51	11,20	19,90	23,23	22,83	6,8	0,00	0,0
2003-07-22 19:00	152	43	52	5,0	23,23	21,93	53,3	1011,51	10,74	19,06	23,33	22,33	6,8	0,00	0,0
2003-07-22 19:30	152	43	52	2,6	23,23	21,63	53,3	1010,51	10,46	21,01	23,33	22,03	5,4	0,00	0,0
2003-07-22 20:00	167	43	52	2,8	23,23	21,53	53,3	1011,51	10,37	20,48	23,33	21,93	5,6	0,00	0,0
2003-07-22 20:30	134	43	57	2,8	23,13	20,43	53,3	1011,51	10,81	19,27	23,23	21,09	4,9	0,00	0,0
2003-07-22 21:00	154	43	61	3,0	23,03	19,73	53,3	1011,51	11,24	18,51	23,13	20,62	3,7	0,00	0,0
2003-07-22 21:30	151	43	63	2,6	23,03	19,23	53,3	1011,51	11,28	18,47	23,13	20,24	3,7	0,00	0,0
2003-07-22 22:00	136	43	65	3,0	22,93	18,93	53,3	1011,51	11,49	17,63	23,03	20,06	3,9	0,00	0,0
2003-07-22 22:30	138	43	67	3,1	22,83	18,43	53,3	1011,51	11,50	17,09	22,93	19,68	4,1	0,00	0,0
2003-07-22 23:00	140	43	70	3,0	22,93	17,93	53,3	1011,51	11,72	16,54	23,03	19,37	4,1	0,00	0,0
2003-07-22 23:30	122	43	71	2,4	23,13	17,53	53,3	1011,51	11,56	16,68	23,23	19,04	3,7	0,00	0,0
2003-07-23 00:00	150	43	74	2,2	23,13	16,93	53,3	1011,51	11,64	16,93	23,23	18,64	3,5	0,00	0,0
2003-07-23 00:30	135	43	75	2,4	23,03	16,63	53,3	1011,51	11,56	15,73	23,13	18,41	2,8	0,00	0,0

Datum	Vindriktning °	Luftfukt inne Rh%	Luftfukt ute Rh%	Vindhastighet m/s	Temp inne °C	Temp ute °C	Nederb. året mm	Lufttryck Mbar	Daggpunkt °C	Kyleffekt °C	Vix inne °C	Vix ute °C	Vindby m/s	Korr lufttryck	Regn/dygn mm
2003-07-23 01:00	130	43	76	2,2	22,83	16,43	53,3	1010,51	11,58	16,43	22,93	18,27	4,1	0,00	0,0
2003-07-23 01:30	106	43	79	0,0	22,83	16,03	53,3	1010,51	11,80	16,03	22,93	18,09	3,1	0,00	0,0
2003-07-23 02:00	83	43	79	0,0	22,73	15,73	53,3	1010,51	11,51	15,73	22,83	17,79	2,2	0,00	0,0
2003-07-23 02:30	105	43	80	0,0	22,63	15,53	53,3	1010,51	11,51	15,53	22,73	17,66	1,8	0,00	0,0
2003-07-23 03:00	105	42	82	0,0	22,53	15,13	53,3	1010,51	11,51	15,13	22,58	17,40	0,0	0,00	0,0
2003-07-23 03:30	88	43	82	0,0	22,53	14,83	53,3	1010,51	11,22	14,83	22,63	17,10	0,0	0,00	0,0
2003-07-23 04:00	89	43	84	0,0	22,43	14,53	53,3	1010,51	11,31	14,53	22,53	16,95	0,0	0,00	0,0
2003-07-23 04:30	89	43	85	0,0	22,43	14,73	53,3	1010,51	11,69	14,73	22,53	17,23	2,2	0,00	0,0
2003-07-23 05:00	91	43	86	0,0	22,33	14,73	53,3	1010,51	11,87	14,73	22,43	17,31	1,2	0,00	0,0
2003-07-23 05:30	79	43	86	0,0	22,33	14,93	53,3	1009,51	12,07	14,93	22,43	17,51	1,6	0,00	0,0
2003-07-23 06:00	90	43	86	0,0	22,33	15,03	53,3	1009,51	12,16	15,03	22,43	17,61	0,0	0,00	0,0
2003-07-23 06:30	90	43	87	0,0	22,23	15,23	53,3	1009,51	12,54	15,23	22,33	17,88	0,0	0,00	0,0
2003-07-23 07:00	168	43	85	0,0	22,23	16,23	53,3	1009,51	13,15	16,23	22,33	18,73	2,2	0,00	0,0
2003-07-23 07:30	184	43	84	1,4	22,23	16,43	53,3	1009,51	13,16	16,43	22,33	18,85	2,4	0,00	0,0
2003-07-23 08:00	140	43	85	0,0	22,23	16,53	53,3	1009,51	13,45	16,53	22,33	19,03	2,2	0,00	0,0
2003-07-23 08:30	259	43	81	1,6	22,13	17,53	53,3	1009,51	13,65	17,53	22,23	19,73	3,0	0,00	0,0
2003-07-23 09:00	300	43	71	2,6	22,13	18,23	53,3	1009,51	12,23	17,42	22,23	19,74	3,1	0,00	0,0
2003-07-23 09:30	300	43	69	2,8	22,13	18,43	53,3	1010,51	11,96	17,09	22,23	19,81	4,3	0,00	0,0
2003-07-23 10:00	292	43	69	3,0	22,13	19,03	53,3	1010,51	12,54	17,74	22,23	20,41	4,9	0,00	0,0
2003-07-23 10:30	282	43	67	2,6	22,03	19,33	53,3	1010,51	12,35	18,58	22,13	20,58	5,0	0,00	0,0
2003-07-23 11:00	280	43	63	2,0	22,03	19,83	53,3	1010,51	11,84	19,83	22,13	20,84	5,0	0,00	0,0
2003-07-23 11:30	292	43	67	3,1	22,03	19,73	53,3	1010,51	12,73	18,51	22,13	20,98	5,2	0,00	0,0
2003-07-23 12:00	308	43	69	3,0	22,03	19,03	53,3	1010,51	12,54	17,74	22,13	20,41	6,6	0,00	0,0
2003-07-23 12:30	302	43	69	3,3	22,03	19,13	53,3	1010,51	12,63	17,34	22,13	20,51	5,2	0,00	0,0
2003-07-23 13:00	266	43	65	3,0	22,03	19,53	53,3	1010,51	12,06	18,29	22,13	20,66	6,4	0,00	0,0
2003-07-23 13:30	319	42	61	3,7	22,03	19,83	53,3	1010,51	11,33	17,64	22,08	20,72	5,6	0,00	0,0
2003-07-23 14:00	319	42	59	4,5	22,03	20,53	53,3	1010,51	11,45	17,55	22,08	21,30	5,8	0,00	0,0
2003-07-23 14:30	300	42	56	3,9	22,13	20,53	53,3	1010,51	10,62	18,45	22,18	21,14	5,0	0,00	0,0
2003-07-23 15:00	298	42	54	3,3	22,13	20,93	53,3	1010,51	10,42	19,37	22,18	21,43	5,4	0,00	0,0
2003-07-23 15:30	312	42	52	2,8	22,23	21,03	53,3	1011,51	9,91	19,93	22,28	21,43	5,0	0,00	0,0
2003-07-23 16:00	319	42	48	4,1	22,43	20,93	53,3	1011,51	8,55	18,47	22,48	21,12	6,8	0,00	0,0
2003-07-23 16:30	258	42	48	1,8	22,63	21,33	53,3	1011,51	8,92	21,33	22,68	21,53	5,0	0,00	0,0
2003-07-23 17:00	251	42	48	3,0	22,73	21,23	53,3	1011,51	8,83	20,15	22,78	21,43	5,4	0,00	0,0
2003-07-23 17:30	249	41	47	2,8	22,83	21,13	53,3	1011,51	8,40	20,04	22,84	21,28	5,6	0,00	0,0
2003-07-23 18:00	297	41	49	2,8	22,63	20,93	53,3	1011,51	8,88	19,82	22,64	21,17	5,6	0,00	0,0
2003-07-23 18:30	296	41	50	3,1	22,53	20,63	53,3	1011,51	8,92	19,49	22,54	20,92	6,0	0,00	0,0
2003-07-23 19:00	319	41	51	2,6	22,63	20,13	53,3	1011,51	8,78	19,42	22,64	20,47	5,0	0,00	0,0
2003-07-23 19:30	309	41	53	1,8	22,53	19,13	53,3	1011,51	8,46	19,13	22,54	19,58	4,3	0,00	0,0
2003-07-23 20:00	311	41	58	1,2	22,43	18,23	53,3	1011,51	9,04	18,23	22,44	18,95	2,6	0,00	0,0
2003-07-23 20:30	267	41	57	1,8	22,43	18,93	53,3	1012,51	9,42	18,93	22,44	19,59	3,1	0,00	0,0
2003-07-23 21:00	312	42	57	1,4	22,33	18,53	53,3	1012,51	9,05	18,53	22,38	19,19	3,5	0,00	0,0
2003-07-23 21:30	305	42	62	0,0	22,33	17,43	53,3	1012,51	9,34	17,43	22,38	18,38	2,8	0,00	0,0
2003-07-23 22:00	309	42	68	0,0	22,23	16,23	53,3	1013,51	9,64	16,23	22,28	17,54	2,0	0,00	0,0
2003-07-23 22:30	351	42	71	2,2	22,23	14,73	53,3	1013,51	8,88	14,73	22,28	16,23	2,2	0,00	0,0
2003-07-23 23:00	347	42	72	0,0	22,13	14,03	53,3	1013,51	8,43	14,03	22,18	15,60	3,0	0,00	0,0
2003-07-23 23:30	346	42	77	1,8	22,13	12,82	53,3	1013,51	8,31	12,82	22,18	14,74	2,0	0,00	0,0

Datum	Vindriktning °	Luftfukt inne Rh%	Luftfukt ute Rh%	Vindhastighet m/s	Temp inne °C	Temp ute °C	Nederb. året mm	Lufttryck Mbar	Daggpunkt °C	Kyleffekt °C	Vix inne °C	Vix ute °C	Vindby m/s	Korr lufttryck	Regn/dygn mm
2003-07-24 00:00	351	42	78	0,0	22,23	12,82	53,3	1013,51	8,51	12,82	22,28	14,81	2,4	0,00	0,0
2003-07-24 00:30	351	41	82	0,0	22,53	12,32	53,3	1013,51	8,79	12,32	22,54	14,60	1,8	0,00	0,0
2003-07-24 01:00	351	41	84	0,0	22,63	12,52	53,3	1013,51	9,35	12,52	22,64	14,95	2,0	0,00	0,0
2003-07-24 01:30	351	41	83	0,0	22,43	12,02	53,3	1013,51	8,68	12,02	22,44	14,38	0,0	0,00	0,0
2003-07-24 02:00	351	41	86	0,0	22,33	10,92	53,3	1013,51	8,15	10,92	22,34	13,50	0,0	0,00	0,0
2003-07-24 02:30	351	41	89	0,0	22,23	10,62	53,3	1014,51	8,38	10,62	22,24	13,44	0,0	0,00	0,0
2003-07-24 03:00	351	41	95	0,0	22,13	10,22	53,3	1013,51	8,98	10,22	22,14	13,52	0,0	0,00	0,0
2003-07-24 03:30	351	41	97	0,0	22,03	10,72	53,3	1013,51	9,80	10,72	22,04	14,19	0,0	0,00	0,0
2003-07-24 04:00	351	41	96	0,0	22,03	10,52	53,3	1014,51	9,44	10,52	22,04	13,91	0,0	0,00	0,0
2003-07-24 04:30	351	41	96	0,0	21,93	10,62	53,3	1014,51	9,54	10,62	21,94	14,01	0,0	0,00	0,0
2003-07-24 05:00	351	41	98	0,0	21,93	10,72	53,3	1014,51	9,96	10,72	21,94	14,28	1,4	0,00	0,0
2003-07-24 05:30	351	41	95	0,0	21,83	10,92	53,3	1014,51	9,68	10,92	21,84	14,23	0,0	0,00	0,0
2003-07-24 06:00	351	41	93	0,0	21,83	12,22	53,3	1014,51	10,63	12,22	21,84	15,36	0,0	0,00	0,0
2003-07-24 06:30	351	41	87	0,0	21,83	14,53	53,3	1014,51	11,86	14,53	21,84	17,18	0,0	0,00	0,0
2003-07-24 07:00	351	41	80	0,0	21,83	14,63	53,3	1014,51	10,64	14,63	21,84	16,76	1,6	0,00	0,0
2003-07-24 07:30	351	41	82	0,0	21,73	14,53	53,3	1014,51	10,93	14,53	21,74	16,80	1,8	0,00	0,0
2003-07-24 08:00	217	41	77	0,0	21,73	15,53	53,3	1014,51	10,91	15,53	21,74	17,44	1,8	0,00	0,0
2003-07-24 08:30	308	42	73	0,0	21,73	16,33	53,3	1014,51	10,85	16,33	21,78	17,97	2,2	0,00	0,0
2003-07-24 09:00	351	41	72	1,2	21,73	16,63	53,3	1014,51	10,92	16,63	21,74	18,20	2,2	0,00	0,0
2003-07-24 09:30	351	41	68	0,0	21,73	16,63	53,3	1014,51	10,02	16,63	21,74	17,94	1,8	0,00	0,0
2003-07-24 10:00	192	41	70	1,8	21,73	17,33	53,3	1014,51	11,14	17,33	21,74	18,77	2,8	0,00	0,0
2003-07-24 10:30	197	42	66	0,0	21,73	18,43	53,3	1014,51	11,26	18,43	21,78	19,62	3,0	0,00	0,0
2003-07-24 11:00	131	42	65	0,0	21,73	18,83	53,3	1014,51	11,40	18,83	21,78	19,96	3,0	0,00	0,0
2003-07-24 11:30	189	42	63	2,2	21,73	19,43	53,3	1014,51	11,47	19,43	21,78	20,44	3,7	0,00	0,0
2003-07-24 12:00	186	42	60	3,0	21,73	19,73	53,3	1014,51	10,97	18,51	21,78	20,56	4,5	0,00	0,0
2003-07-24 12:30	176	42	58	2,6	21,73	19,63	53,3	1014,51	10,34	18,90	21,78	20,35	5,6	0,00	0,0
2003-07-24 13:00	134	42	57	0,0	21,73	20,23	53,3	1014,51	10,63	20,23	21,78	20,89	4,5	0,00	0,0
2003-07-24 13:30	175	42	57	2,8	21,83	20,93	53,3	1014,51	11,28	19,82	21,88	21,59	4,3	0,00	0,0
2003-07-24 14:00	320	42	54	2,0	21,83	20,13	53,3	1014,51	9,68	20,13	21,88	20,63	3,5	0,00	0,0
2003-07-24 14:30	304	42	58	2,2	21,83	19,23	53,3	1014,51	9,97	19,23	21,88	19,95	4,5	0,00	0,0
2003-07-24 15:00	319	42	56	2,6	21,83	19,93	53,3	1014,51	10,07	19,21	21,88	20,54	3,5	0,00	0,0
2003-07-24 15:30	249	42	63	0,0	21,83	19,53	53,3	1014,51	11,56	19,53	21,88	20,54	3,7	0,00	0,0
2003-07-24 16:00	137	42	68	0,0	21,83	18,83	53,3	1013,51	12,11	18,83	21,88	20,14	2,6	0,00	0,0
2003-07-24 16:30	145	42	64	1,2	22,03	20,33	53,3	1013,51	12,57	20,33	22,08	21,40	2,0	0,00	0,0
2003-07-24 17:00	161	42	59	1,4	22,23	21,03	53,3	1013,51	11,92	21,03	22,28	21,80	3,3	0,00	0,0
2003-07-24 17:30	168	42	54	0,0	22,33	21,63	53,3	1013,51	11,06	21,63	22,38	22,13	3,5	0,00	0,0
2003-07-24 18:00	149	41	51	0,0	22,23	21,43	53,3	1013,51	9,97	21,43	22,24	21,77	3,0	0,00	0,0
2003-07-24 18:30	140	42	49	1,6	22,13	21,63	53,3	1013,51	9,52	21,63	22,18	21,87	3,0	0,00	0,0
2003-07-24 19:00	148	42	54	1,2	22,23	21,43	53,3	1013,51	10,88	21,43	22,28	21,93	3,0	0,00	0,0
2003-07-24 19:30	177	42	52	0,0	22,23	21,23	53,3	1012,51	10,09	21,23	22,28	21,63	2,4	0,00	0,0
2003-07-24 20:00	150	42	54	1,4	22,23	20,63	53,3	1013,51	10,14	20,63	22,28	21,13	2,8	0,00	0,0
2003-07-24 20:30	116	42	54	1,6	22,13	20,63	53,3	1013,51	10,14	20,63	22,18	21,13	2,8	0,00	0,0
2003-07-24 21:00	119	42	65	1,8	22,13	19,63	53,3	1013,51	12,15	19,63	22,18	20,76	3,7	0,00	0,0
2003-07-24 21:30	125	42	67	1,6	22,03	18,83	53,3	1013,51	11,88	18,83	22,08	20,08	3,0	0,00	0,0
2003-07-24 22:00	118	42	72	1,4	22,03	17,93	53,3	1013,51	12,16	17,93	22,08	19,50	2,6	0,00	0,0
2003-07-24 22:30	83	42	76	1,8	21,93	17,23	53,3	1013,51	12,35	17,23	21,98	19,07	2,8	0,00	0,0

Datum	Vindriktning °	Luftfukt inne Rh%	Luftfukt ute Rh%	Vindhastighet m/s	Temp inne °C	Temp ute °C	Nederb. året mm	Lufttryck Mbar	Daggpunkt °C	Kyleffekt °C	Vix inne °C	Vix ute °C	Vindby m/s	Korr lufttryck	Regn/dygn mm
2003-07-24 23:00	63	42	81	1,8	21,93	16,53	53,3	1013,51	12,68	16,53	21,98	18,73	2,6	0,00	0,0
2003-07-24 23:30	121	42	83	2,0	21,93	16,43	53,3	1013,51	12,97	16,43	21,98	18,78	3,0	0,00	0,0
2003-07-25 00:00	157	42	89	3,3	21,83	16,13	54,3	1013,51	13,79	13,95	21,88	18,94	4,5	1,02	1,0
2003-07-25 00:30	115	42	97	2,6	21,83	15,43	54,3	1013,51	14,47	14,46	21,88	18,90	4,7	0,00	0,0
2003-07-25 01:00	91	42	89	0,0	21,83	15,43	54,8	1013,51	13,10	15,43	21,88	18,24	3,5	0,51	0,5
2003-07-25 01:30	128	42	96	2,4	21,83	15,03	54,8	1013,51	13,91	14,04	21,88	18,41	3,0	0,51	0,5
2003-07-25 02:00	106	42	92	0,0	21,83	15,13	54,8	1013,51	13,33	15,13	21,88	18,18	3,0	0,00	0,5
2003-07-25 02:30	125	42	92	2,6	21,83	14,83	54,8	1012,51	13,03	13,83	21,88	17,88	2,6	0,00	0,5
2003-07-25 03:00	116	42	95	0,0	21,83	14,43	54,8	1013,51	13,14	14,43	21,88	17,73	2,4	0,00	0,5
2003-07-25 03:30	131	42	99	1,2	21,73	13,93	54,8	1013,51	13,30	13,93	21,78	17,57	2,0	0,00	0,5
2003-07-25 04:00	75	42	100	1,2	21,73	14,03	54,8	1013,51	13,56	14,03	21,78	17,76	2,0	0,00	0,5
2003-07-25 04:30	118	42	100	0,0	21,73	13,83	54,8	1013,51	13,36	13,83	21,78	17,56	1,8	0,00	0,5
2003-07-25 05:00	132	42	100	2,0	21,73	13,83	54,8	1012,51	13,36	13,83	21,78	17,56	2,2	0,00	0,5
2003-07-25 05:30	121	42	100	1,2	21,73	14,03	54,8	1012,51	13,56	14,03	21,78	17,76	2,6	0,00	0,5
2003-07-25 06:00	113	42	98	2,0	21,73	15,13	54,8	1013,51	14,33	15,13	21,78	18,68	2,6	0,00	0,5
2003-07-25 06:30	125	42	94	1,2	21,73	15,73	54,8	1013,51	14,26	15,73	21,78	18,95	2,8	0,00	0,5
2003-07-25 07:00	125	42	92	0,0	21,63	16,53	54,8	1012,51	14,71	16,53	21,68	19,58	2,0	0,00	0,5
2003-07-25 07:30	129	42	92	2,0	21,63	17,03	54,8	1013,51	15,20	17,03	21,68	20,08	3,1	0,00	0,5
2003-07-25 08:00	146	42	84	2,8	21,63	17,73	54,8	1013,51	14,43	16,32	21,68	20,16	3,7	0,00	0,5
2003-07-25 08:30	157	42	85	3,7	21,63	18,03	54,8	1013,51	14,91	15,54	21,68	20,53	4,3	0,00	0,5
2003-07-25 09:00	164	42	81	3,1	21,63	18,33	54,8	1013,51	14,43	16,98	21,68	20,53	4,7	0,00	0,5
2003-07-25 09:30	178	42	76	3,1	21,73	19,23	54,8	1013,51	14,27	17,96	21,78	21,08	4,7	0,00	0,5
2003-07-25 10:00	153	42	72	5,4	21,73	19,33	54,8	1013,51	13,50	15,51	21,78	20,90	5,6	0,00	0,5
2003-07-25 10:30	190	42	61	3,9	21,73	20,63	54,8	1012,51	12,08	18,57	21,78	21,52	6,6	0,00	0,5
2003-07-25 11:00	183	42	64	2,4	21,73	20,83	54,8	1012,51	13,04	20,16	21,78	21,90	5,8	0,00	0,5
2003-07-25 11:30	150	42	61	3,5	21,73	21,33	54,8	1012,51	12,74	19,82	21,78	22,22	5,6	0,00	0,5
2003-07-25 12:00	193	42	58	4,1	21,73	21,83	54,8	1012,51	12,39	19,56	21,78	22,55	5,4	0,00	0,5
2003-07-25 12:30	160	43	56	3,7	21,73	22,03	54,8	1012,51	12,01	20,20	21,83	22,64	5,2	0,00	0,5
2003-07-25 13:00	161	43	60	2,4	21,83	21,93	54,8	1012,51	13,03	21,32	21,93	22,76	6,4	0,00	0,5
2003-07-25 13:30	175	43	54	2,8	21,83	22,43	54,8	1012,51	11,80	21,46	21,93	22,93	6,2	0,00	0,5
2003-07-25 14:00	183	43	58	2,0	21,93	22,63	54,8	1012,51	13,14	22,63	22,03	23,35	6,4	0,00	0,5
2003-07-25 14:30	151	43	53	3,3	21,93	22,63	54,8	1012,51	11,68	21,29	22,03	23,08	7,3	0,00	0,5
2003-07-25 15:00	187	43	54	3,1	21,93	22,43	54,8	1012,51	11,80	21,46	22,03	22,93	5,0	0,00	0,5
2003-07-25 15:30	166	43	55	2,4	22,03	23,03	54,8	1012,51	12,65	22,49	22,13	23,58	5,4	0,00	0,5
2003-07-25 16:00	160	43	59	3,0	22,03	22,33	54,8	1012,51	13,13	21,35	22,13	23,11	5,2	0,00	0,5
2003-07-25 16:30	156	43	51	3,3	22,13	23,03	54,8	1011,51	11,43	21,74	22,23	23,38	6,0	0,00	0,5
2003-07-25 17:00	158	43	49	3,1	22,33	23,53	54,8	1011,51	11,25	22,66	22,43	23,78	5,2	0,00	0,5
2003-07-25 17:30	148	43	55	3,9	22,33	21,93	54,8	1011,51	11,63	20,09	22,43	22,48	6,4	0,00	0,5
2003-07-25 18:00	136	43	53	3,9	22,23	21,23	54,8	1011,51	10,40	19,27	22,33	21,68	6,6	0,00	0,5
2003-07-25 18:30	302	43	63	2,4	22,23	21,03	54,8	1011,51	12,97	20,37	22,33	22,04	6,4	0,00	0,5
2003-07-25 19:00	301	43	66	2,0	22,13	20,53	54,8	1012,51	13,25	20,53	22,23	21,72	4,3	0,00	0,5
2003-07-25 19:30	303	43	69	2,0	22,13	19,93	54,8	1012,51	13,39	19,93	22,23	21,31	3,3	0,00	0,5
2003-07-25 20:00	241	43	71	0,0	22,13	19,53	54,8	1012,51	13,47	19,53	22,23	21,04	2,4	0,00	0,5
2003-07-25 20:30	144	43	74	0,0	22,03	18,63	54,8	1012,51	13,27	18,63	22,13	20,34	2,8	0,00	0,5
2003-07-25 21:00	92	43	86	0,0	22,03	17,23	54,8	1012,51	14,32	17,23	22,13	19,81	3,0	0,00	0,5
2003-07-25 21:30	92	42	90	0,0	22,03	16,83	54,8	1012,51	14,65	16,83	22,08	19,72	0,0	0,00	0,5

Datum	Vindriktning °	Luftfukt inne Rh%	Luftfukt ute Rh%	Vindhastighet m/s	Temp inne °C	Temp ute °C	Nederb. året mm	Lufttryck Mbar	Daggpunkt °C	Kyleffekt °C	Vix inne °C	Vix ute °C	Vindby m/s	Korr lufttryck	Regn/dygn mm
2003-07-25 22:00	92	42	88	0,0	21,93	16,63	54,8	1012,51	14,10	16,63	21,98	19,36	0,0	0,00	0,5
2003-07-25 22:30	116	42	93	0,0	21,93	16,13	54,8	1012,51	14,49	16,13	21,98	19,26	0,0	0,00	0,5
2003-07-25 23:00	112	43	92	0,0	21,93	15,83	54,8	1012,51	14,02	15,83	22,03	18,88	1,2	0,00	0,5
2003-07-25 23:30	128	43	94	1,4	21,93	15,43	54,8	1012,51	13,97	15,43	22,03	18,65	2,4	0,00	0,5
2003-07-26 00:00	92	42	94	0,0	21,93	15,43	54,8	1012,51	13,97	15,43	21,98	18,65	1,8	0,00	0,0
2003-07-26 00:30	88	42	95	0,0	21,93	15,13	54,8	1012,51	13,84	15,13	21,98	18,43	0,0	0,00	0,0
2003-07-26 01:00	107	42	99	2,2	21,83	14,73	54,8	1012,51	14,10	14,73	21,88	18,37	2,2	0,00	0,0
2003-07-26 01:30	95	43	99	1,2	21,83	14,63	54,8	1012,51	14,00	14,63	21,93	18,27	2,4	0,00	0,0
2003-07-26 02:00	107	43	99	1,6	21,83	14,53	54,8	1012,51	13,90	14,53	21,93	18,17	2,6	0,00	0,0
2003-07-26 02:30	140	43	100	0,0	21,83	14,43	54,8	1012,51	13,96	14,43	21,93	18,16	2,4	0,00	0,0
2003-07-26 03:00	92	43	100	1,4	21,83	14,23	55,9	1012,51	13,76	14,23	21,93	17,96	3,0	1,02	1,0
2003-07-26 03:30	85	43	100	2,4	21,83	14,23	55,9	1012,51	13,76	13,20	21,93	17,96	2,6	1,02	1,0
2003-07-26 04:00	94	42	100	2,0	21,83	14,13	55,9	1011,51	13,66	14,13	21,88	17,86	2,8	0,00	1,0
2003-07-26 04:30	106	43	100	2,0	21,73	14,03	55,9	1011,51	13,56	14,03	21,83	17,76	2,6	0,00	1,0
2003-07-26 05:00	95	42	100	1,4	21,73	14,13	55,9	1011,51	13,66	14,13	21,78	17,86	2,4	0,00	1,0
2003-07-26 05:30	123	42	100	1,4	21,73	14,23	55,9	1011,51	13,76	14,23	21,78	17,96	2,8	0,00	1,0
2003-07-26 06:00	122	42	100	1,2	21,73	14,43	55,9	1011,51	13,96	14,43	21,78	18,16	2,2	0,00	1,0
2003-07-26 06:30	114	42	100	0,0	21,73	14,53	55,9	1011,51	14,06	14,53	21,78	18,26	2,2	0,00	1,0
2003-07-26 07:00	152	42	100	2,6	21,73	14,73	55,9	1011,51	14,26	13,72	21,78	18,46	3,7	0,00	1,0
2003-07-26 07:30	146	42	100	2,2	21,73	15,13	55,9	1011,51	14,66	15,13	21,78	18,86	3,5	0,00	1,0
2003-07-26 08:00	147	43	100	2,6	21,73	15,33	55,9	1011,51	14,85	14,36	21,83	19,06	4,9	0,00	1,0
2003-07-26 08:30	112	43	91	2,6	21,73	16,93	55,9	1012,51	14,93	16,05	21,83	19,90	4,5	0,00	1,0
2003-07-26 09:00	169	43	86	3,0	21,73	17,73	55,9	1012,51	14,81	16,32	21,83	20,31	5,4	0,00	1,0
2003-07-26 09:30	177	43	83	4,1	21,73	17,73	55,9	1012,51	14,24	14,62	21,83	20,08	5,6	0,00	1,0
2003-07-26 10:00	188	43	81	2,0	21,73	17,53	55,9	1012,51	13,65	17,53	21,83	19,73	6,4	0,00	1,0
2003-07-26 10:30	134	43	76	3,5	21,73	18,43	55,9	1012,51	13,50	16,55	21,83	20,28	5,4	0,00	1,0
2003-07-26 11:00	161	43	76	1,2	21,73	17,93	55,9	1012,51	13,02	17,93	21,83	19,78	6,2	0,00	1,0
2003-07-26 11:30	177	43	72	3,0	21,73	19,53	55,9	1012,51	13,69	18,29	21,83	21,10	5,4	0,00	1,0
2003-07-26 12:00	179	43	67	3,5	21,83	19,53	55,9	1012,51	12,54	17,79	21,93	20,78	6,8	0,00	1,0
2003-07-26 12:30	122	43	65	4,1	21,83	19,73	55,9	1012,51	12,25	17,03	21,93	20,86	7,9	0,00	1,0
2003-07-26 13:00	163	43	69	2,2	21,83	18,93	55,9	1012,51	12,44	18,93	21,93	20,31	6,4	0,00	1,0
2003-07-26 13:30	139	43	69	3,3	21,83	19,13	55,9	1012,51	12,63	17,34	21,93	20,51	6,6	0,00	1,0
2003-07-26 14:00	214	43	61	5,4	21,93	20,43	55,9	1012,51	11,89	16,92	22,03	21,32	6,4	0,00	1,0
2003-07-26 14:30	184	43	63	3,5	21,93	20,23	55,9	1012,51	12,22	18,58	22,03	21,24	5,8	0,00	1,0
2003-07-26 15:00	137	43	55	4,1	21,93	21,33	55,9	1012,51	11,08	18,95	22,03	21,88	6,6	0,00	1,0
2003-07-26 15:30	143	43	57	5,8	22,03	21,93	55,9	1012,51	12,21	18,84	22,13	22,59	8,3	0,00	1,0
2003-07-26 16:00	140	43	63	2,8	22,03	21,03	55,9	1012,51	12,97	19,93	22,13	22,04	6,4	0,00	1,0
2003-07-26 16:30	84	43	66	2,2	22,03	20,43	55,9	1012,51	13,15	20,43	22,13	21,62	5,8	0,00	1,0
2003-07-26 17:00	144	43	65	2,4	22,03	20,73	55,9	1012,51	13,19	20,06	22,13	21,86	5,0	0,00	1,0
2003-07-26 17:30	117	43	67	1,8	22,03	20,53	55,9	1011,51	13,49	20,53	22,13	21,78	3,9	0,00	1,0
2003-07-26 18:00	83	43	66	1,2	22,03	20,83	55,9	1011,51	13,53	20,83	22,13	22,02	2,8	0,00	1,0
2003-07-26 18:30	139	43	64	3,7	21,93	20,93	55,9	1011,51	13,13	18,92	22,03	22,00	5,6	0,00	1,0
2003-07-26 19:00	126	43	64	2,2	22,03	21,13	55,9	1011,51	13,32	21,13	22,13	22,20	6,0	0,00	1,0
2003-07-26 19:30	94	43	68	2,0	22,03	20,73	55,9	1011,51	13,92	20,73	22,13	22,05	5,0	0,00	1,0
2003-07-26 20:00	127	43	70	1,6	21,93	20,43	55,9	1011,51	14,10	20,43	22,03	21,87	3,9	0,00	1,0
2003-07-26 20:30	140	43	72	2,4	22,23	19,83	55,9	1011,51	13,98	19,11	22,33	21,40	2,8	0,00	1,0

Datum	Vindriktning	Luftfukt inne	Luftfukt ute	Vindhastighet	Temp inne	Temp ute	Nederb. året	Lufttryck	Daggpunkt	Kyleffekt	Vix inne	Vix ute	Vindby	Korr lufttryck	Regn/dygn
	°	Rh%	Rh%	m/s	°C	°C	mm	Mbar	°C	°C	°C	°C	m/s		mm
2003-07-26 21:00	174	43	78	2,2	22,33	19,33	55,9	1011,51	14,79	19,33	22,43	21,32	4,3	0,00	1,0
2003-07-26 21:30	121	43	81	1,8	22,33	19,03	55,9	1011,51	15,11	19,03	22,43	21,23	2,8	0,00	1,0
2003-07-26 22:00	131	43	87	3,7	22,33	18,53	56,9	1011,51	15,78	16,12	22,43	21,19	3,7	1,02	2,0
2003-07-26 22:30	120	43	98	0,0	22,33	16,33	61,4	1011,51	15,53	16,33	22,43	19,88	4,3	0,00	6,6
2003-07-26 23:00	116	43	99	0,0	22,33	15,93	61,9	1011,51	15,29	15,93	22,43	19,57	2,6	0,51	7,1
2003-07-26 23:30	133	43	100	0,0	22,33	16,03	61,9	1011,51	15,55	16,03	22,43	19,76	3,1	0,51	7,1
2003-07-27 00:00	124	43	100	2,0	22,33	16,03	61,9	1011,51	15,55	16,03	22,43	19,76	3,1	0,00	0,0
2003-07-27 00:30	143	43	100	2,6	22,33	16,03	61,9	1011,51	15,55	15,10	22,43	19,76	3,5	0,00	0,0
2003-07-27 01:00	143	43	100	2,6	22,33	16,23	61,9	1011,51	15,75	15,31	22,43	19,96	4,1	0,00	0,0
2003-07-27 01:30	133	43	100	2,2	22,33	16,23	61,9	1010,51	15,75	16,23	22,43	19,96	5,4	0,00	0,0
2003-07-27 02:00	114	43	100	2,6	22,33	16,43	61,9	1010,51	15,95	15,52	22,43	20,16	5,0	0,00	0,0
2003-07-27 02:30	138	43	100	3,3	22,33	16,23	61,9	1010,51	15,75	14,06	22,43	19,96	5,2	0,00	0,0
2003-07-27 03:00	122	43	100	2,8	22,33	15,93	61,9	1010,51	15,45	14,36	22,43	19,66	4,9	0,00	0,0
2003-07-27 03:30	128	43	100	2,8	22,33	15,63	61,9	1010,51	15,15	14,03	22,43	19,36	5,0	0,00	0,0
2003-07-27 04:00	136	43	100	3,7	22,33	15,43	61,9	1010,51	14,95	12,50	22,43	19,16	4,9	0,00	0,0
2003-07-27 04:30	140	43	100	3,9	22,33	15,53	61,9	1010,51	15,05	12,62	22,43	19,26	5,2	0,00	0,0
2003-07-27 05:00	130	43	100	3,0	22,23	15,33	61,9	1010,51	14,85	13,70	22,33	19,06	4,5	0,00	0,0
2003-07-27 05:30	101	43	100	1,8	22,23	15,13	61,9	1010,51	14,66	15,13	22,33	18,86	3,1	0,00	0,0
2003-07-27 06:00	109	43	100	1,4	22,23	15,33	61,9	1010,51	14,85	15,33	22,33	19,06	4,1	0,00	0,0
2003-07-27 06:30	155	43	100	1,8	22,23	15,53	61,9	1010,51	15,05	15,53	22,33	19,26	3,7	0,00	0,0
2003-07-27 07:00	137	43	100	1,4	22,23	15,83	61,9	1010,51	15,35	15,83	22,33	19,56	4,1	0,00	0,0
2003-07-27 07:30	128	43	100	1,8	22,23	15,93	61,9	1010,51	15,45	15,93	22,33	19,66	3,5	0,00	0,0
2003-07-27 08:00	121	43	99	2,2	22,23	16,23	61,9	1010,51	15,59	16,23	22,33	19,87	3,9	0,00	0,0
2003-07-27 08:30	126	43	98	2,8	22,23	16,33	61,9	1010,51	15,53	14,79	22,33	19,88	4,7	0,00	0,0
2003-07-27 09:00	136	44	99	3,5	22,33	16,33	61,9	1010,51	15,69	14,17	22,48	19,97	5,2	0,00	0,0
2003-07-27 09:30	113	44	99	2,0	22,53	16,03	61,9	1010,51	15,39	16,03	22,68	19,67	4,5	0,00	0,0
2003-07-27 10:00	116	43	100	3,1	22,53	16,43	61,9	1010,51	15,95	14,90	22,63	20,16	5,0	0,00	0,0
2003-07-27 10:30	159	44	97	2,4	22,43	16,63	61,9	1010,51	15,66	15,73	22,58	20,10	4,9	0,00	0,0
2003-07-27 11:00	177	44	96	2,8	22,33	17,03	61,9	1010,51	15,89	15,56	22,48	20,41	5,0	0,00	0,0
2003-07-27 11:30	152	44	92	3,0	22,33	17,63	61,9	1010,51	15,80	16,21	22,48	20,68	5,4	0,00	0,0
2003-07-27 12:00	126	44	87	3,0	22,23	19,23	61,9	1010,51	16,46	17,96	22,38	21,89	4,9	0,00	0,0
2003-07-27 12:30	131	44	77	3,0	22,23	20,23	61,9	1010,51	15,45	19,05	22,38	22,15	5,0	0,00	0,0
2003-07-27 13:00	140	44	75	2,4	22,13	20,23	61,9	1010,51	15,02	19,53	22,28	22,01	5,0	0,00	0,0
2003-07-27 13:30	144	44	75	4,5	22,13	21,13	61,9	1010,51	15,89	18,29	22,28	22,91	6,0	0,00	0,0
2003-07-27 14:00	137	44	72	4,5	22,13	21,13	61,9	1009,51	15,22	18,29	22,28	22,71	5,4	0,00	0,0
2003-07-27 14:30	185	44	69	2,4	22,13	21,33	61,9	1009,51	14,72	20,69	22,28	22,71	5,0	0,00	0,0
2003-07-27 15:00	199	44	59	2,8	22,23	22,23	61,9	1009,51	13,04	21,24	22,38	23,01	6,0	0,00	0,0
2003-07-27 15:30	276	44	65	2,0	22,23	22,23	61,9	1009,51	14,61	22,23	22,38	23,36	4,3	0,00	0,0
2003-07-27 16:00	151	44	59	3,0	22,33	22,63	61,9	1009,51	13,41	21,68	22,48	23,41	5,6	0,00	0,0
2003-07-27 16:30	122	44	56	3,1	22,43	22,93	61,9	1009,51	12,85	22,00	22,58	23,54	5,4	0,00	0,0
2003-07-27 17:00	214	44	50	2,2	22,53	23,13	61,9	1009,51	11,21	23,13	22,68	23,43	5,2	0,00	0,0
2003-07-27 17:30	137	44	57	2,4	22,63	22,23	61,9	1009,51	12,48	21,64	22,78	22,89	5,0	0,00	0,0
2003-07-27 18:00	147	44	55	3,1	22,43	21,73	61,9	1009,51	11,45	20,69	22,58	22,28	4,7	0,00	0,0
2003-07-27 18:30	148	44	57	1,8	22,33	20,83	61,9	1009,51	11,18	20,83	22,48	21,49	4,3	0,00	0,0
2003-07-27 19:00	139	44	59	2,4	22,33	20,73	61,9	1009,51	11,64	20,06	22,48	21,50	4,3	0,00	0,0
2003-07-27 19:30	145	44	56	2,2	22,33	21,23	61,9	1009,51	11,27	21,23	22,48	21,84	4,1	0,00	0,0



Datum	Vindriktning °	Luftfukt inne Rh%	Luftfukt ute Rh%	Vindhastighet m/s	Temp inne °C	Temp ute °C	Nederb. året mm	Lufttryck Mbar	Daggpunkt °C	Kyleffekt °C	Vix inne °C	Vix ute °C	Vindby m/s	Korr lufttryck	Regn/dygn mm
2003-07-27 20:00	122	44	60	0,0	22,33	20,83	61,9	1009,51	12,00	20,83	22,48	21,66	3,3	0,00	0,0
2003-07-27 20:30	87	44	59	1,4	22,43	20,63	61,9	1009,51	11,55	20,63	22,58	21,40	1,8	0,00	0,0
2003-07-27 21:00	96	44	65	1,6	22,43	20,03	61,9	1009,51	12,53	20,03	22,58	21,16	2,4	0,00	0,0
2003-07-27 21:30	68	44	69	2,2	22,33	19,43	61,9	1009,51	12,92	19,43	22,48	20,81	2,4	0,00	0,0
2003-07-27 22:00	133	44	73	1,8	22,23	18,83	61,9	1009,51	13,24	18,83	22,38	20,47	3,1	0,00	0,0
2003-07-27 22:30	105	44	76	2,2	22,23	18,53	61,9	1009,51	13,60	18,53	22,38	20,38	3,1	0,00	0,0
2003-07-27 23:00	117	44	80	1,8	22,13	18,33	61,9	1009,51	14,23	18,33	22,28	20,46	3,5	0,00	0,0
2003-07-27 23:30	133	44	84	2,0	22,13	18,03	61,9	1009,51	14,72	18,03	22,28	20,46	4,3	0,00	0,0
2003-07-28 00:00	112	44	91	1,8	22,13	17,33	61,9	1009,51	15,32	17,33	22,28	20,30	3,5	0,00	0,0
2003-07-28 00:30	87	44	94	2,2	22,03	17,13	61,9	1009,51	15,65	17,13	22,18	20,35	3,3	0,00	0,0
2003-07-28 01:00	113	44	97	3,0	22,03	16,73	63,0	1009,51	15,76	15,23	22,18	20,20	3,9	1,02	1,0
2003-07-28 01:30	130	44	100	1,8	22,03	16,33	63,5	1009,51	15,85	16,33	22,18	20,06	4,1	1,52	1,5
2003-07-28 02:00	132	44	100	1,2	22,03	16,13	63,5	1009,51	15,65	16,13	22,18	19,86	3,0	0,51	1,5
2003-07-28 02:30	124	44	100	0,0	22,03	16,03	63,5	1009,51	15,55	16,03	22,18	19,76	2,8	0,00	1,5
2003-07-28 03:00	93	44	100	2,0	21,93	15,93	63,5	1009,51	15,45	15,93	22,08	19,66	3,1	0,00	1,5
2003-07-28 03:30	135	44	100	0,0	21,93	15,83	64,5	1009,51	15,35	15,83	22,08	19,56	3,3	1,02	2,5
2003-07-28 04:00	108	44	100	1,8	21,93	15,83	66,0	1009,51	15,35	15,83	22,08	19,56	2,6	2,54	4,1
2003-07-28 04:30	105	44	100	1,8	21,93	15,63	67,0	1009,51	15,15	15,63	22,08	19,36	2,0	2,54	5,1
2003-07-28 05:00	105	44	100	0,0	21,93	15,63	67,0	1009,51	15,15	15,63	22,08	19,36	0,0	1,02	5,1
2003-07-28 05:30	105	44	100	0,0	21,93	15,53	69,1	1008,51	15,05	15,53	22,08	19,26	0,0	2,03	7,1
2003-07-28 06:00	104	44	100	0,0	21,83	15,43	69,6	1008,51	14,95	15,43	21,98	19,16	0,0	2,54	7,6
2003-07-28 06:30	104	44	100	0,0	21,83	15,43	69,6	1008,51	14,95	15,43	21,98	19,16	1,4	0,51	7,6
2003-07-28 07:00	62	44	100	0,0	21,83	15,13	69,6	1008,51	14,66	15,13	21,98	18,86	1,2	0,00	7,6
2003-07-28 07:30	62	44	100	0,0	21,83	15,23	70,6	1008,51	14,76	15,23	21,98	18,96	0,0	1,02	8,6
2003-07-28 08:00	62	44	100	0,0	21,83	15,63	70,6	1008,51	15,15	15,63	21,98	19,36	0,0	1,02	8,6
2003-07-28 08:30	62	44	100	0,0	21,83	15,93	70,6	1008,51	15,45	15,93	21,98	19,66	0,0	0,00	8,6
2003-07-28 09:00	284	44	100	1,2	21,83	16,13	70,6	1008,51	15,65	16,13	21,98	19,86	1,4	0,00	8,6
2003-07-28 09:30	317	44	100	1,8	21,73	15,73	70,6	1008,51	15,25	15,73	21,88	19,46	2,4	0,00	8,6
2003-07-28 10:00	308	44	100	1,2	21,73	15,73	70,6	1008,51	15,25	15,73	21,88	19,46	2,8	0,00	8,6
2003-07-28 10:30	282	44	100	1,8	21,73	15,73	71,1	1009,51	15,25	15,73	21,88	19,46	4,5	0,51	9,1
2003-07-28 11:00	313	44	99	1,4	21,73	16,13	71,1	1009,51	15,49	16,13	21,88	19,77	2,4	0,51	9,1
2003-07-28 11:30	313	44	98	0,0	21,73	16,63	71,1	1009,51	15,82	16,63	21,88	20,18	2,6	0,00	9,1
2003-07-28 12:00	300	44	98	1,6	21,73	16,33	72,1	1010,51	15,53	16,33	21,88	19,88	1,8	1,02	10,2
2003-07-28 12:30	281	44	98	0,0	21,73	16,63	73,1	1010,51	15,82	16,63	21,88	20,18	1,8	2,03	11,2
2003-07-28 13:00	301	44	97	1,4	21,73	17,13	73,1	1010,51	16,16	17,13	21,88	20,60	1,6	1,02	11,2
2003-07-28 13:30	293	44	93	1,4	21,73	17,73	73,1	1010,51	16,07	17,73	21,88	20,86	2,2	0,00	11,2
2003-07-28 14:00	266	44	93	1,6	21,73	16,93	73,1	1011,51	15,28	16,93	21,88	20,06	3,1	0,00	11,2
2003-07-28 14:30	293	44	95	1,6	21,73	16,63	73,1	1011,51	15,32	16,63	21,88	19,93	3,0	0,00	11,2
2003-07-28 15:00	266	44	97	0,0	21,73	17,13	73,1	1011,51	16,16	17,13	21,88	20,60	2,6	0,00	11,2
2003-07-28 15:30	263	44	95	2,0	21,63	16,93	73,1	1012,51	15,62	16,93	21,78	20,23	3,5	0,00	11,2
2003-07-28 16:00	303	45	94	1,6	21,63	16,83	73,1	1012,51	15,35	16,83	21,83	20,05	4,1	0,00	11,2
2003-07-28 16:30	259	45	94	1,8	21,63	16,83	73,1	1013,51	15,35	16,83	21,83	20,05	3,3	0,00	11,2
2003-07-28 17:00	307	45	94	1,4	21,63	16,63	73,1	1013,51	15,15	16,63	21,83	19,85	3,9	0,00	11,2
2003-07-28 17:30	301	45	91	3,1	21,63	16,83	73,1	1013,51	14,83	15,34	21,83	19,80	3,1	0,00	11,2
2003-07-28 18:00	301	45	89	3,1	21,63	17,23	73,1	1013,51	14,87	15,78	21,83	20,04	3,9	0,00	11,2
2003-07-28 18:30	308	45	89	3,3	21,63	16,73	73,1	1014,51	14,38	14,63	21,83	19,54	4,1	0,00	11,2

Datum	Vindriktning °	Luftfukt inne Rh%	Luftfukt ute Rh%	Vindhastighet m/s	Temp inne °C	Temp ute °C	Nederb. året mm	Lufttryck Mbar	Daggpunkt °C	Kyleffekt °C	Vix inne °C	Vix ute °C	Vindby m/s	Korr lufttryck	Regn/dygn mm
2003-07-28 19:00	261	45	89	3,0	21,63	16,53	73,1	1014,51	14,18	15,01	21,83	19,34	4,1	0,00	11,2
2003-07-28 19:30	327	45	90	1,8	21,63	16,43	73,1	1014,51	14,26	16,43	21,83	19,32	3,9	0,00	11,2
2003-07-28 20:00	305	45	91	1,8	21,63	16,23	73,1	1015,51	14,24	16,23	21,83	19,20	2,8	0,00	11,2
2003-07-28 20:30	292	45	90	1,4	21,63	15,73	73,1	1015,51	13,57	15,73	21,83	18,62	3,1	0,00	11,2
2003-07-28 21:00	292	45	92	1,4	21,53	15,53	73,1	1016,51	13,72	15,53	21,73	18,58	2,4	0,00	11,2
2003-07-28 21:30	302	45	92	0,0	21,53	15,23	73,1	1016,51	13,43	15,23	21,73	18,28	2,2	0,00	11,2
2003-07-28 22:00	323	45	90	1,6	21,53	14,83	73,1	1017,52	12,68	14,83	21,73	17,72	2,2	0,00	11,2
2003-07-28 22:30	293	45	93	0,0	21,53	14,23	73,1	1017,52	12,61	14,23	21,73	17,36	2,2	0,00	11,2
2003-07-28 23:00	335	44	96	0,0	21,53	13,33	73,1	1017,52	12,22	13,33	21,68	16,71	2,2	0,00	11,2
2003-07-28 23:30	335	44	99	0,0	21,63	12,82	73,1	1017,52	12,20	12,82	21,78	16,47	1,6	0,00	11,2
2003-07-29 00:00	335	45	98	0,0	21,63	12,52	73,1	1018,52	11,75	12,52	21,83	16,08	1,6	0,00	0,0
2003-07-29 00:30	328	44	99	0,0	21,53	11,72	73,1	1019,52	11,11	11,72	21,68	15,37	1,2	0,00	0,0
2003-07-29 01:00	328	44	100	0,0	21,53	11,32	73,1	1019,52	10,87	11,32	21,68	15,05	1,8	0,00	0,0
2003-07-29 01:30	330	44	100	1,8	21,53	10,82	73,1	1019,52	10,37	10,82	21,68	14,55	1,8	0,00	0,0
2003-07-29 02:00	351	44	100	0,0	21,43	10,72	73,1	1020,52	10,27	10,72	21,58	14,45	2,2	0,00	0,0
2003-07-29 02:30	321	44	100	0,0	21,43	10,52	73,6	1020,52	10,07	10,52	21,58	14,25	2,4	0,51	0,5
2003-07-29 03:00	321	44	98	0,0	21,43	9,82	73,6	1020,52	9,06	9,82	21,58	13,38	0,0	0,51	0,5
2003-07-29 03:30	321	44	99	0,0	21,33	9,32	73,6	1020,52	8,72	9,32	21,48	12,96	0,0	0,00	0,5
2003-07-29 04:00	321	44	99	0,0	21,33	8,82	73,6	1021,52	8,22	8,82	21,48	12,46	0,0	0,00	0,5
2003-07-29 04:30	321	44	100	0,0	21,33	8,62	73,6	1021,52	8,17	8,62	21,48	12,35	0,0	0,00	0,5
2003-07-29 05:00	321	44	100	0,0	21,33	8,52	73,6	1021,52	8,07	8,52	21,48	12,25	0,0	0,00	0,5
2003-07-29 05:30	321	44	100	0,0	21,23	9,02	73,6	1022,52	8,57	9,02	21,38	12,75	0,0	0,00	0,5
2003-07-29 06:00	321	44	100	0,0	21,23	10,92	73,6	1022,52	10,47	10,92	21,38	14,65	0,0	0,00	0,5
2003-07-29 06:30	321	44	98	0,0	21,23	12,52	73,6	1022,52	11,75	12,52	21,38	16,08	1,2	0,00	0,5
2003-07-29 07:00	297	44	92	0,0	21,23	13,53	75,1	1022,52	11,75	13,53	21,38	16,58	4,3	1,52	2,0
2003-07-29 07:30	300	44	93	0,0	21,23	13,73	75,1	1022,52	12,12	13,73	21,38	16,86	1,8	0,00	2,0
2003-07-29 08:00	299	44	89	0,0	21,23	14,43	75,1	1022,52	12,12	14,43	21,38	17,24	1,8	0,00	2,0
2003-07-29 08:30	313	44	81	0,0	21,23	14,93	75,1	1022,52	11,13	14,93	21,38	17,13	0,0	0,00	2,0
2003-07-29 09:00	296	44	79	0,0	21,23	15,83	75,1	1023,52	11,61	15,83	21,38	17,89	0,0	0,00	2,0
2003-07-29 09:30	305	44	78	0,0	21,23	16,33	75,1	1023,52	11,89	16,33	21,38	18,31	0,0	0,00	2,0
2003-07-29 10:00	154	44	71	0,0	21,23	17,03	75,1	1023,52	11,08	17,03	21,38	18,54	0,0	0,00	2,0
2003-07-29 10:30	301	44	66	0,0	21,23	17,53	75,1	1023,52	10,41	17,53	21,38	18,72	0,0	0,00	2,0
2003-07-29 11:00	312	44	66	0,0	21,33	17,53	75,1	1023,52	10,41	17,53	21,48	18,72	0,0	0,00	2,0
2003-07-29 11:30	198	44	72	1,8	21,33	18,33	75,1	1023,52	12,55	18,33	21,48	19,90	3,1	0,00	2,0
2003-07-29 12:00	183	44	69	0,0	21,33	18,63	75,1	1023,52	12,15	18,63	21,48	20,01	2,8	0,00	2,0
2003-07-29 12:30	356	44	60	1,6	21,33	18,63	75,1	1023,52	9,95	18,63	21,48	19,46	2,8	0,00	2,0
2003-07-29 13:00	336	44	56	1,4	21,33	19,13	75,1	1023,52	9,33	19,13	21,48	19,74	3,0	0,00	2,0
2003-07-29 13:30	149	44	56	2,2	21,43	20,13	75,1	1023,52	10,25	20,13	21,58	20,74	2,6	0,00	2,0
2003-07-29 14:00	316	44	54	2,2	21,43	20,83	75,1	1023,52	10,33	20,83	21,58	21,33	3,3	0,00	2,0
2003-07-29 14:30	321	44	49	0,0	21,53	20,43	75,1	1023,52	8,42	20,43	21,68	20,67	3,5	0,00	2,0
2003-07-29 15:00	323	43	52	1,2	21,53	20,13	75,1	1023,52	9,08	20,13	21,63	20,52	2,6	0,00	2,0
2003-07-29 15:30	185	43	51	1,2	21,63	21,43	75,1	1023,52	9,97	21,43	21,73	21,77	2,8	0,00	2,0
2003-07-29 16:00	17	43	53	0,0	21,83	21,03	75,1	1023,52	10,21	21,03	21,93	21,48	3,0	0,00	2,0
2003-07-29 16:30	97	43	48	1,4	21,93	21,43	75,1	1023,52	9,01	21,43	22,03	21,63	2,8	0,00	2,0
2003-07-29 17:00	126	43	51	1,8	22,13	21,53	75,1	1023,52	10,06	21,53	22,23	21,87	3,5	0,00	2,0
2003-07-29 17:30	120	43	49	2,4	22,13	21,73	75,1	1023,52	9,61	21,11	22,23	21,97	3,5	0,00	2,0

Datum	Vindriktning °	Luftfukt inne Rh%	Luftfukt ute Rh%	Vindhastighet m/s	Temp inne °C	Temp ute °C	Nederb. året mm	Lufttryck Mbar	Daggpunkt °C	Kyleffekt °C	Vix inne °C	Vix ute °C	Vindby m/s	Korr lufttryck	Regn/dygn mm
2003-07-29 18:00	70	43	49	0,0	22,03	21,53	75,1	1023,52	9,43	21,53	22,13	21,77	3,5	0,00	2,0
2003-07-29 18:30	97	43	49	1,4	22,03	21,43	75,1	1023,52	9,34	21,43	22,13	21,67	2,6	0,00	2,0
2003-07-29 19:00	105	44	48	0,0	22,33	21,33	75,1	1023,52	8,92	21,33	22,48	21,53	2,8	0,00	2,0
2003-07-29 19:30	117	43	53	2,0	22,43	20,93	75,1	1023,52	10,12	20,93	22,53	21,38	3,0	0,00	2,0
2003-07-29 20:00	132	44	56	0,0	22,33	20,43	75,1	1023,52	10,53	20,43	22,48	21,04	2,4	0,00	2,0
2003-07-29 20:30	117	44	60	0,0	22,23	19,83	75,1	1023,52	11,07	19,83	22,38	20,66	1,8	0,00	2,0
2003-07-29 21:00	117	44	61	0,0	22,13	19,73	75,1	1023,52	11,24	19,73	22,28	20,62	0,0	0,00	2,0
2003-07-29 21:30	117	44	61	0,0	22,03	18,73	75,1	1023,52	10,30	18,73	22,18	19,62	1,2	0,00	2,0
2003-07-29 22:00	109	44	63	0,0	21,93	17,83	75,1	1023,52	9,96	17,83	22,08	18,83	1,6	0,00	2,0
2003-07-29 22:30	109	44	67	0,0	21,93	17,23	75,1	1023,52	10,36	17,23	22,08	18,48	1,6	0,00	2,0
2003-07-29 23:00	94	43	68	1,2	21,83	16,63	75,1	1023,52	10,02	16,63	21,93	17,94	2,0	0,00	2,0
2003-07-29 23:30	50	43	69	0,0	21,83	16,53	75,1	1023,52	10,16	16,53	21,93	17,91	2,6	0,00	2,0
2003-07-30 00:00	90	43	68	0,0	21,83	16,03	75,1	1023,52	9,45	16,03	21,93	17,34	2,4	0,00	0,0
2003-07-30 00:30	83	43	68	1,6	21,83	15,93	75,1	1023,52	9,36	15,93	21,93	17,24	2,8	0,00	0,0
2003-07-30 01:00	110	43	68	2,0	21,73	15,63	75,1	1023,52	9,07	15,63	21,83	16,94	2,6	0,00	0,0
2003-07-30 01:30	107	43	69	1,6	21,73	15,63	75,1	1023,52	9,30	15,63	21,83	17,01	2,6	0,00	0,0
2003-07-30 02:00	102	43	71	1,4	21,73	15,43	75,1	1023,52	9,55	15,43	21,83	16,94	2,6	0,00	0,0
2003-07-30 02:30	86	43	73	0,0	21,73	14,93	75,1	1023,52	9,51	14,93	21,83	16,57	2,0	0,00	0,0
2003-07-30 03:00	89	43	73	1,4	21,73	14,93	75,1	1023,52	9,51	14,93	21,83	16,57	2,6	0,00	0,0
2003-07-30 03:30	75	43	74	2,2	21,73	14,93	75,1	1023,52	9,72	14,93	21,83	16,64	2,6	0,00	0,0
2003-07-30 04:00	109	43	75	1,6	21,63	14,93	75,1	1023,52	9,93	14,93	21,73	16,70	2,8	0,00	0,0
2003-07-30 04:30	100	43	75	1,4	21,63	14,73	75,1	1023,52	9,73	14,73	21,73	16,50	2,8	0,00	0,0
2003-07-30 05:00	133	43	75	1,4	21,63	14,73	75,1	1023,52	9,73	14,73	21,73	16,50	2,8	0,00	0,0
2003-07-30 05:30	85	43	76	1,8	21,63	14,53	75,1	1023,52	9,75	14,53	21,73	16,37	2,6	0,00	0,0
2003-07-30 06:00	140	43	76	0,0	21,63	15,03	75,1	1023,52	10,23	15,03	21,73	16,87	2,8	0,00	0,0
2003-07-30 06:30	127	43	76	1,6	21,63	15,83	75,1	1023,52	11,00	15,83	21,73	17,67	2,6	0,00	0,0
2003-07-30 07:00	110	43	75	1,4	21,63	16,73	75,1	1023,52	11,66	16,73	21,73	18,51	3,1	0,00	0,0
2003-07-30 07:30	114	43	77	1,4	21,63	16,73	75,1	1022,52	12,07	16,73	21,73	18,64	3,0	0,00	0,0
2003-07-30 08:00	96	43	80	1,4	21,63	16,33	75,1	1023,52	12,29	16,33	21,73	18,46	2,2	0,00	0,0
2003-07-30 08:30	119	43	82	2,0	21,63	16,63	75,1	1022,52	12,97	16,63	21,73	18,90	2,4	0,00	0,0
2003-07-30 09:00	113	43	82	1,4	21,63	16,93	75,1	1023,52	13,26	16,93	21,73	19,20	2,4	0,00	0,0
2003-07-30 09:30	131	43	85	0,0	21,63	17,33	75,1	1023,52	14,23	17,33	21,73	19,83	2,6	0,00	0,0
2003-07-30 10:00	165	43	81	2,8	21,63	18,93	75,1	1023,52	15,01	17,63	21,73	21,13	3,1	0,00	0,0
2003-07-30 10:30	128	43	75	2,0	21,63	19,83	75,1	1023,52	14,64	19,83	21,73	21,61	3,9	0,00	0,0
2003-07-30 11:00	130	43	73	2,8	21,63	19,93	75,1	1022,52	14,30	18,73	21,73	21,57	4,5	0,00	0,0
2003-07-30 11:30	134	43	73	3,0	21,63	20,13	75,1	1022,52	14,49	18,95	21,73	21,77	4,5	0,00	0,0
2003-07-30 12:00	149	43	68	2,8	21,63	20,13	75,1	1022,52	13,35	18,95	21,73	21,45	6,2	0,00	0,0
2003-07-30 12:30	184	43	68	3,9	21,73	21,23	75,1	1022,52	14,39	19,27	21,83	22,55	6,2	0,00	0,0
2003-07-30 13:00	193	44	64	3,7	21,73	21,73	75,1	1022,52	13,88	19,85	21,88	22,80	6,2	0,00	0,0
2003-07-30 13:30	140	44	62	4,1	21,73	22,03	75,1	1022,52	13,65	19,80	21,88	22,98	6,2	0,00	0,0
2003-07-30 14:00	145	44	64	3,3	21,83	22,63	75,1	1022,52	14,73	21,29	21,98	23,70	6,9	0,00	0,0
2003-07-30 14:30	144	44	60	3,3	21,93	22,53	75,1	1021,52	13,59	21,18	22,08	23,36	7,1	0,00	0,0
2003-07-30 15:00	130	44	60	2,6	21,93	22,33	75,1	1021,52	13,40	21,75	22,08	23,16	6,2	0,00	0,0
2003-07-30 15:30	164	44	58	2,0	21,93	23,13	75,1	1021,52	13,60	23,13	22,08	23,85	4,3	0,00	0,0
2003-07-30 16:00	158	44	58	2,4	22,03	22,33	75,1	1021,52	12,86	21,75	22,18	23,05	5,8	0,00	0,0
2003-07-30 16:30	141	44	63	1,8	21,93	22,33	75,1	1021,52	14,19	22,33	22,08	23,34	4,3	0,00	0,0

Datum	Vindriktning °	Luftfukt inne Rh%	Luftfukt ute Rh%	Vindhastighet m/s	Temp inne °C	Temp ute °C	Nederb. året mm	Lufttryck Mbar	Daggpunkt °C	Kyleffekt °C	Vix inne °C	Vix ute °C	Vindby m/s	Korr lufttryck	Regn/dygn mm
2003-07-30 17:00	153	44	51	2,2	22,13	23,33	75,1	1020,52	11,71	23,33	22,28	23,68	5,0	0,00	0,0
2003-07-30 17:30	166	44	55	2,0	22,13	22,83	75,1	1020,52	12,46	22,83	22,28	23,38	4,1	0,00	0,0
2003-07-30 18:00	154	44	53	1,8	22,13	22,83	75,1	1020,52	11,87	22,83	22,28	23,28	3,7	0,00	0,0
2003-07-30 18:30	144	44	55	3,3	22,03	22,43	75,1	1020,52	12,10	21,06	22,18	22,98	4,5	0,00	0,0
2003-07-30 19:00	148	44	58	2,0	22,03	22,03	75,1	1020,52	12,58	22,03	22,18	22,75	3,9	0,00	0,0
2003-07-30 19:30	144	44	64	0,0	22,03	21,33	75,1	1020,52	13,51	21,33	22,18	22,40	3,1	0,00	0,0
2003-07-30 20:00	144	44	66	0,0	22,03	21,03	75,1	1020,52	13,72	21,03	22,18	22,22	1,4	0,00	0,0
2003-07-30 20:30	144	44	68	0,0	22,13	20,63	75,1	1020,52	13,82	20,63	22,28	21,95	0,0	0,00	0,0
2003-07-30 21:00	144	44	75	0,0	22,03	19,93	75,1	1020,52	14,73	19,93	22,18	21,71	0,0	0,00	0,0
2003-07-30 21:30	144	44	78	0,0	22,03	19,23	75,1	1020,52	14,69	19,23	22,18	21,22	0,0	0,00	0,0
2003-07-30 22:00	144	44	75	0,0	22,03	19,13	75,1	1020,52	13,96	19,13	22,18	20,91	1,4	0,00	0,0
2003-07-30 22:30	144	44	76	0,0	22,03	19,13	75,1	1020,52	14,18	19,13	22,18	20,98	0,0	0,00	0,0
2003-07-30 23:00	110	44	81	1,2	21,93	18,73	75,1	1020,52	14,82	18,73	22,08	20,93	3,0	0,00	0,0
2003-07-30 23:30	145	44	84	3,3	21,93	18,43	75,1	1020,52	15,11	16,55	22,08	20,86	3,5	0,00	0,0
2003-07-31 00:00	231	44	94	0,0	21,93	17,23	75,1	1020,52	15,75	17,23	22,08	20,45	5,0	0,51	0,0
2003-07-31 00:30	330	44	98	0,0	21,93	16,63	76,7	1020,52	15,82	16,63	22,08	20,18	0,0	0,00	1,5
2003-07-31 01:00	330	44	98	0,0	21,93	16,53	76,7	1020,52	15,73	16,53	22,08	20,08	0,0	0,00	1,5
2003-07-31 01:30	330	44	99	0,0	21,83	16,43	79,2	1020,52	15,79	16,43	21,98	20,07	0,0	2,54	4,1
2003-07-31 02:00	330	44	100	0,0	21,83	16,23	82,3	1019,52	15,75	16,23	21,98	19,96	0,0	5,59	7,1
2003-07-31 02:30	196	44	100	0,0	21,83	16,13	84,8	1019,52	15,65	16,13	21,98	19,86	0,0	5,59	9,7
2003-07-31 03:00	90	44	100	0,0	21,83	16,03	85,8	1019,52	15,55	16,03	21,98	19,76	0,0	3,56	10,7
2003-07-31 03:30	90	44	100	0,0	21,83	16,03	85,8	1019,52	15,55	16,03	21,98	19,76	0,0	1,02	10,7
2003-07-31 04:00	90	44	100	0,0	21,83	15,93	85,8	1019,52	15,45	15,93	21,98	19,66	0,0	0,00	10,7
2003-07-31 04:30	90	44	100	0,0	21,83	16,03	85,8	1019,52	15,55	16,03	21,98	19,76	0,0	0,00	10,7
2003-07-31 05:00	90	44	100	0,0	21,83	15,83	85,8	1019,52	15,35	15,83	21,98	19,56	0,0	0,00	10,7
2003-07-31 05:30	140	44	100	1,6	21,83	15,73	85,8	1019,52	15,25	15,73	21,98	19,46	2,6	0,00	10,7
2003-07-31 06:00	130	44	100	0,0	21,83	16,03	85,8	1019,52	15,55	16,03	21,98	19,76	3,3	0,00	10,7
2003-07-31 06:30	155	44	100	1,8	21,83	16,23	85,8	1019,52	15,75	16,23	21,98	19,96	3,1	0,00	10,7
2003-07-31 07:00	167	44	100	1,4	21,73	16,53	85,8	1019,52	16,05	16,53	21,88	20,26	3,3	0,00	10,7
2003-07-31 07:30	138	44	100	2,2	21,83	16,83	85,8	1019,52	16,35	16,83	21,98	20,56	3,3	0,00	10,7
2003-07-31 08:00	155	44	100	3,0	21,83	17,63	85,8	1019,52	17,15	16,21	21,98	21,36	5,0	0,00	10,7
2003-07-31 08:30	162	44	98	2,8	21,83	18,73	85,8	1019,52	17,91	17,42	21,98	22,29	5,6	0,00	10,7
2003-07-31 09:00	156	45	96	3,5	21,83	18,93	85,8	1019,52	17,77	17,11	22,03	22,32	6,2	0,00	10,7
2003-07-31 09:30	124	45	97	2,2	21,83	18,63	85,8	1019,52	17,65	18,63	22,03	22,10	4,9	0,00	10,7
2003-07-31 10:00	186	45	94	4,1	21,83	19,23	85,8	1019,52	17,73	16,42	22,03	22,45	5,0	0,00	10,7
2003-07-31 10:30	186	45	98	2,8	21,93	19,43	85,8	1019,52	18,61	18,18	22,13	22,99	9,4	0,00	10,7
2003-07-31 11:00	149	46	94	2,6	22,03	19,63	85,8	1019,52	18,12	18,90	22,27	22,85	5,4	0,00	10,7
2003-07-31 11:30	196	46	92	2,8	22,13	20,63	85,8	1019,52	18,76	19,49	22,37	23,69	5,8	0,00	10,7
2003-07-31 12:00	134	46	90	2,8	22,13	20,23	85,8	1019,52	18,00	19,05	22,37	23,12	5,2	0,00	10,7
2003-07-31 12:30	185	46	89	3,0	22,13	20,53	85,8	1019,52	18,11	19,38	22,37	23,34	4,9	0,00	10,7
2003-07-31 13:00	191	46	91	2,0	22,03	20,23	85,8	1019,52	18,18	20,23	22,27	23,20	4,7	0,00	10,7
2003-07-31 13:30	180	46	93	2,2	22,03	19,83	85,8	1019,52	18,14	19,83	22,27	22,97	5,0	0,00	10,7
2003-07-31 14:00	155	46	86	3,5	22,03	21,03	85,8	1018,52	18,03	19,48	22,27	23,61	5,6	0,00	10,7
2003-07-31 14:30	184	47	77	4,9	22,03	22,13	85,8	1018,52	17,28	19,53	22,32	24,05	7,7	0,00	10,7
2003-07-31 15:00	160	47	75	3,0	22,03	22,63	85,8	1018,52	17,33	21,68	22,32	24,41	6,6	0,00	10,7
2003-07-31 15:30	151	47	72	3,7	22,13	22,83	85,8	1018,52	16,85	21,14	22,42	24,41	6,2	0,00	10,7

Datum	Vindriktning °	Luftfukt inne Rh%	Luftfukt ute Rh%	Vindhastighet m/s	Temp inne °C	Temp ute °C	Nederb. året mm	Lufttryck Mbar	Daggpunkt °C	Kyleffekt °C	Vix inne °C	Vix ute °C	Vindby m/s	Korr lufttryck	Regn/dygn mm
2003-07-31 16:00	167	47	74	2,6	22,13	22,23	85,8	1018,52	16,72	21,64	22,42	23,94	6,8	0,00	10,7
2003-07-31 16:30	184	48	73	2,8	22,33	23,13	85,8	1018,52	17,36	22,22	22,68	24,77	5,6	0,00	10,7
2003-07-31 17:00	148	48	76	2,6	22,33	22,23	85,8	1018,52	17,16	21,64	22,68	24,08	6,2	0,00	10,7
2003-07-31 17:30	162	47	73	3,1	22,33	22,93	85,8	1018,52	17,17	22,00	22,62	24,57	5,4	0,00	10,7
2003-07-31 18:00	187	47	71	3,5	22,23	23,03	85,8	1018,52	16,81	21,74	22,52	24,54	5,2	0,00	10,7
2003-07-31 18:30	145	47	71	4,3	22,23	22,83	85,8	1018,52	16,62	20,76	22,52	24,34	5,4	0,00	10,7
2003-07-31 19:00	149	47	72	3,9	22,43	22,63	85,8	1018,52	16,66	20,90	22,72	24,21	5,6	0,00	10,7
2003-07-31 19:30	158	47	70	3,0	22,43	22,53	85,8	1018,52	16,10	21,57	22,72	23,98	5,4	0,00	10,7
2003-07-31 20:00	129	47	72	3,9	22,43	22,13	85,8	1018,52	16,18	20,32	22,72	23,71	4,5	0,00	10,7
2003-07-31 20:30	144	47	74	2,0	22,43	21,43	85,8	1018,52	15,96	21,43	22,72	23,14	5,0	0,00	10,7
2003-07-31 21:00	126	47	74	2,2	22,33	20,93	85,8	1018,52	15,48	20,93	22,62	22,64	4,5	0,00	10,7
2003-07-31 21:30	134	47	77	3,0	22,33	20,23	85,8	1018,52	15,45	19,05	22,62	22,15	3,7	0,00	10,7
2003-07-31 22:00	139	47	80	3,1	22,23	19,53	85,8	1018,52	15,39	18,29	22,52	21,66	4,5	0,00	10,7
2003-07-31 22:30	127	47	85	2,6	22,23	19,13	85,8	1018,52	15,99	18,37	22,52	21,63	4,1	0,00	10,7
2003-07-31 23:00	142	47	89	3,0	22,23	18,63	85,8	1018,52	16,24	17,31	22,52	21,44	3,9	0,00	10,7
2003-07-31 23:30	144	47	91	2,4	22,23	18,53	85,8	1018,52	16,51	17,74	22,52	21,50	4,9	0,00	10,7
2003-08-01 00:00	134	47	91	2,4	22,13	18,13	85,8	1018,52	16,11	17,31	22,42	21,10	4,3	0,00	0,0
2003-08-01 00:30	143	47	93	2,0	22,13	17,73	85,8	1018,52	16,07	17,73	22,42	20,86	4,7	0,00	0,0
2003-08-01 01:00	147	46	94	0,0	22,13	17,33	85,8	1018,52	15,85	17,33	22,37	20,55	3,9	0,00	0,0
2003-08-01 01:30	124	46	97	3,1	22,13	16,83	85,8	1018,52	15,86	15,34	22,37	20,30	3,7	0,00	0,0
2003-08-01 02:00	128	46	98	2,0	22,13	16,63	85,8	1018,52	15,82	16,63	22,37	20,18	4,1	0,00	0,0
2003-08-01 02:30	151	46	98	3,1	22,03	16,33	85,8	1018,52	15,53	14,79	22,27	19,88	5,4	0,00	0,0
2003-08-01 03:00	114	46	99	1,6	22,03	15,83	85,8	1018,52	15,19	15,83	22,27	19,47	4,1	0,00	0,0
2003-08-01 03:30	119	46	100	1,2	22,03	15,53	85,8	1018,52	15,05	15,53	22,27	19,26	3,5	0,00	0,0
2003-08-01 04:00	133	46	100	1,4	22,03	15,23	85,8	1018,52	14,76	15,23	22,27	18,96	3,7	0,00	0,0
2003-08-01 04:30	138	46	100	2,8	22,03	15,13	85,8	1018,52	14,66	13,48	22,27	18,86	3,7	0,00	0,0
2003-08-01 05:00	147	46	98	2,6	22,03	15,23	85,8	1018,52	14,43	14,25	22,27	18,78	4,3	0,00	0,0
2003-08-01 05:30	152	46	96	2,6	21,93	15,33	85,8	1018,52	14,20	14,36	22,17	18,71	5,2	0,00	0,0
2003-08-01 06:00	143	46	91	4,5	21,93	16,03	85,8	1018,52	14,04	11,97	22,17	19,00	5,2	0,00	0,0
2003-08-01 06:30	132	46	86	4,3	21,93	16,43	85,8	1018,52	13,53	13,05	22,17	19,01	6,8	0,00	0,0
2003-08-01 07:00	155	46	85	3,9	21,93	17,03	85,8	1018,52	13,93	14,37	22,17	19,53	6,4	0,00	0,0
2003-08-01 07:30	151	46	83	3,9	21,93	17,43	85,8	1018,52	13,94	14,84	22,17	19,78	6,4	0,00	0,0
2003-08-01 08:00	164	46	78	3,1	21,93	18,03	85,8	1018,52	13,53	16,65	22,17	20,02	7,7	0,00	0,0
2003-08-01 08:30	154	46	74	3,0	21,83	18,73	85,8	1018,52	13,37	17,42	22,07	20,44	6,2	0,00	0,0
2003-08-01 09:00	182	46	72	4,3	21,83	19,13	85,8	1018,52	13,31	16,30	22,07	20,70	6,4	0,00	0,0
2003-08-01 09:30	151	46	68	2,4	21,83	19,73	85,8	1018,52	12,97	19,00	22,07	21,04	6,8	0,00	0,0
2003-08-01 10:00	154	46	69	3,3	21,83	20,23	85,8	1018,52	13,68	18,58	22,07	21,61	6,0	0,00	0,0
2003-08-01 10:30	154	46	67	2,6	21,83	20,93	85,8	1018,52	13,87	20,27	22,07	22,18	5,4	0,00	0,0
2003-08-01 11:00	137	46	64	4,1	21,93	21,43	85,8	1018,52	13,60	19,07	22,17	22,50	6,6	0,00	0,0
2003-08-01 11:30	181	46	58	3,9	21,93	21,43	85,8	1018,52	12,02	19,50	22,17	22,15	6,6	0,00	0,0
2003-08-01 12:00	161	46	62	4,3	21,93	20,73	85,8	1018,52	12,43	18,23	22,17	21,68	7,1	0,00	0,0
2003-08-01 12:30	144	46	64	3,5	21,93	20,93	85,8	1018,52	13,13	19,37	22,17	22,00	7,5	0,00	0,0
2003-08-01 13:00	163	46	61	3,7	21,93	21,03	85,8	1018,52	12,45	19,04	22,17	21,92	6,4	0,00	0,0
2003-08-01 13:30	183	46	60	3,3	22,03	22,03	85,8	1018,52	13,12	20,61	22,27	22,86	6,8	0,00	0,0
2003-08-01 14:00	150	46	56	3,1	22,03	22,63	85,8	1017,52	12,57	21,68	22,27	23,24	6,9	0,00	0,0
2003-08-01 14:30	171	46	60	3,3	22,03	22,33	85,8	1017,52	13,40	20,95	22,27	23,16	6,9	0,00	0,0

Datum	Vindriktning °	Luftfukt inne Rh%	Luftfukt ute Rh%	Vindhastighet m/s	Temp inne °C	Temp ute °C	Nederb. året mm	Lufttryck Mbar	Daggpunkt °C	Kyleffekt °C	Vix inne °C	Vix ute °C	Vindby m/s	Korr lufttryck	Regn/dygn mm
2003-08-01 15:00	177	46	61	4,3	22,13	22,03	85,8	1017,52	13,39	19,80	22,37	22,92	7,1	0,00	0,0
2003-08-01 15:30	160	46	64	3,1	22,13	21,93	85,8	1017,52	14,07	20,91	22,37	23,00	6,8	0,00	0,0
2003-08-01 16:00	143	46	67	3,0	22,13	21,93	85,8	1017,52	14,82	20,91	22,37	23,18	6,0	0,00	0,0
2003-08-01 16:30	157	46	63	3,9	22,13	21,93	85,8	1016,51	13,82	20,09	22,37	22,94	6,4	0,00	0,0
2003-08-01 17:00	139	46	64	4,5	22,13	22,13	85,8	1016,51	14,26	19,53	22,37	23,20	6,4	0,00	0,0
2003-08-01 17:30	160	46	61	4,1	22,13	23,13	85,8	1016,51	14,42	21,12	22,37	24,02	7,7	0,00	0,0
2003-08-01 18:00	190	46	61	4,5	22,13	22,33	85,8	1016,51	13,67	19,78	22,37	23,22	8,1	0,00	0,0
2003-08-01 18:30	177	46	65	3,0	22,13	21,73	85,8	1016,51	14,14	20,69	22,37	22,86	6,8	0,00	0,0
2003-08-01 19:00	164	46	79	3,3	22,13	19,83	86,3	1016,51	15,48	18,13	22,37	21,89	7,9	0,51	0,5
2003-08-01 19:30	161	46	90	2,8	22,13	18,33	86,3	1016,51	16,13	16,98	22,37	21,22	4,7	0,51	0,5
2003-08-01 20:00	157	46	91	2,6	22,03	17,63	86,3	1016,51	15,62	16,79	22,27	20,60	4,9	0,00	0,5
2003-08-01 20:30	195	46	91	6,0	22,03	17,43	86,3	1016,51	15,42	12,77	22,27	20,40	6,0	0,00	0,5
2003-08-01 21:00	159	46	90	2,0	22,03	17,33	86,3	1016,51	15,15	17,33	22,27	20,22	6,0	0,00	0,5
2003-08-01 21:30	154	46	89	2,8	22,03	17,23	86,3	1016,51	14,87	15,78	22,27	20,04	4,7	0,00	0,5
2003-08-01 22:00	154	46	85	4,5	22,03	17,13	86,3	1016,51	14,03	13,34	22,27	19,63	5,4	0,00	0,5
2003-08-01 22:30	158	46	84	3,1	21,93	17,03	86,3	1016,51	13,75	15,56	22,17	19,45	5,0	0,00	0,5
2003-08-01 23:00	176	46	80	3,7	22,13	17,23	86,3	1015,51	13,16	14,60	22,37	19,36	4,5	0,00	0,5
2003-08-01 23:30	184	46	82	2,8	22,43	17,13	86,3	1016,51	13,46	15,67	22,68	19,41	5,6	0,00	0,5
2003-08-02 00:00	146	46	86	3,9	22,63	16,53	86,3	1016,51	13,63	13,79	22,88	19,11	4,9	1,02	0,0
2003-08-02 00:30	143	46	86	4,9	22,93	16,23	87,3	1016,51	13,34	12,22	23,18	18,81	7,5	0,00	1,0
2003-08-02 01:00	156	45	97	5,2	23,03	15,03	87,3	1015,51	14,07	10,37	23,23	18,50	6,0	0,00	1,0
2003-08-02 01:30	132	45	97	3,7	22,73	14,63	87,3	1015,51	13,67	11,57	22,93	18,10	6,0	0,00	1,0
2003-08-02 02:00	127	45	96	2,8	22,53	14,33	87,3	1015,51	13,21	12,61	22,73	17,71	5,6	0,00	1,0
2003-08-02 02:30	138	46	96	3,5	22,43	14,13	87,3	1015,51	13,01	11,69	22,68	17,51	4,5	0,00	1,0
2003-08-02 03:00	162	46	97	3,0	22,23	14,43	87,3	1015,51	13,47	12,72	22,47	17,90	5,8	0,00	1,0
2003-08-02 03:30	156	46	96	3,0	22,13	14,53	87,3	1015,51	13,41	12,83	22,37	17,91	6,8	0,00	1,0
2003-08-02 04:00	145	46	95	3,5	22,03	14,73	87,3	1015,51	13,44	12,37	22,27	18,03	4,9	0,00	1,0
2003-08-02 04:30	129	46	96	2,4	22,03	14,63	87,3	1015,51	13,51	13,62	22,27	18,01	5,0	0,00	1,0
2003-08-02 05:00	136	46	99	2,8	21,93	14,43	87,3	1015,51	13,80	12,72	22,17	18,07	4,7	0,00	1,0
2003-08-02 05:30	155	46	100	3,1	21,93	14,43	87,8	1015,51	13,96	12,72	22,17	18,16	4,7	0,51	1,5
2003-08-02 06:00	140	46	100	2,2	21,83	14,43	87,8	1015,51	13,96	14,43	22,07	18,16	5,0	0,51	1,5
2003-08-02 06:30	131	46	99	2,6	21,83	14,43	87,8	1015,51	13,80	13,41	22,07	18,07	4,3	0,00	1,5
2003-08-02 07:00	155	46	100	2,8	21,83	14,43	87,8	1015,51	13,96	12,72	22,07	18,16	4,5	0,00	1,5
2003-08-02 07:30	137	46	99	2,8	21,83	14,73	87,8	1015,51	14,10	13,05	22,07	18,37	4,5	0,00	1,5
2003-08-02 08:00	152	46	98	3,7	21,73	15,03	87,8	1015,51	14,23	12,04	21,97	18,58	4,5	0,00	1,5
2003-08-02 08:30	161	46	98	2,4	21,73	15,53	87,8	1015,51	14,73	14,57	21,97	19,08	5,0	0,00	1,5
2003-08-02 09:00	152	46	95	3,3	21,73	16,33	87,8	1015,51	15,03	14,17	21,97	19,63	5,4	0,00	1,5
2003-08-02 09:30	151	46	90	4,3	21,73	17,43	87,8	1015,51	15,24	14,26	21,97	20,32	5,6	0,00	1,5
2003-08-02 10:00	158	46	86	3,7	21,73	17,73	87,8	1015,51	14,81	15,19	21,97	20,31	6,2	0,00	1,5
2003-08-02 10:30	169	46	85	3,7	21,73	17,73	87,8	1015,51	14,62	15,19	21,97	20,23	5,8	0,00	1,5
2003-08-02 11:00	177	46	83	2,8	21,73	18,43	87,8	1015,51	14,92	17,09	21,97	20,78	5,0	0,00	1,5
2003-08-02 11:30	177	46	82	2,8	21,73	18,43	87,8	1015,51	14,72	17,09	21,97	20,71	4,7	0,00	1,5
2003-08-02 12:00	183	46	81	3,7	21,93	18,63	87,8	1015,51	14,72	16,24	22,17	20,83	4,7	0,00	1,5
2003-08-02 12:30	171	46	80	2,2	22,13	18,43	87,8	1015,51	14,33	18,43	22,37	20,56	5,0	0,00	1,5
2003-08-02 13:00	173	46	85	1,8	22,23	18,33	87,8	1014,51	15,20	18,33	22,47	20,83	4,7	0,00	1,5
2003-08-02 13:30	120	46	85	4,1	22,43	18,63	87,8	1014,51	15,50	15,70	22,68	21,13	4,7	0,00	1,5

Datum	Vindriktning °	Luftfukt inne Rh%	Luftfukt ute Rh%	Vindhastighet m/s	Temp inne °C	Temp ute °C	Nederb. året mm	Lufttryck Mbar	Daggpunkt °C	Kyleffekt °C	Vix inne °C	Vix ute °C	Vindby m/s	Korr lufttryck	Regn/dygn mm
2003-08-02 14:00	132	46	84	3,1	22,43	18,73	87,8	1014,51	15,40	17,42	22,68	21,16	4,5	0,00	1,5
2003-08-02 14:30	165	46	84	2,4	22,53	19,23	87,8	1014,51	15,89	18,47	22,78	21,66	3,7	0,00	1,5
2003-08-02 15:00	156	46	82	2,6	22,63	19,83	87,8	1014,51	16,08	19,11	22,88	22,11	3,5	0,00	1,5
2003-08-02 15:30	196	46	79	2,2	22,73	19,73	87,8	1014,51	15,38	19,73	22,98	21,79	3,1	0,00	1,5
2003-08-02 16:00	347	46	91	2,4	22,73	17,33	92,9	1014,51	15,32	16,47	22,98	20,30	3,0	5,08	6,6
2003-08-02 16:30	292	46	99	0,0	22,73	16,63	93,4	1014,51	15,99	16,63	22,98	20,27	2,8	5,59	7,1
2003-08-02 17:00	336	46	96	0,0	22,73	16,23	93,4	1015,51	15,10	16,23	22,98	19,61	2,0	0,51	7,1
2003-08-02 17:30	312	46	99	0,0	22,73	15,93	94,4	1015,51	15,29	15,93	22,98	19,57	2,0	1,02	8,1
2003-08-02 18:00	13	46	100	0,0	22,73	15,43	98,0	1015,51	14,95	15,43	22,98	19,16	1,8	4,57	11,7
2003-08-02 18:30	313	46	100	0,0	22,83	15,23	98,5	1015,51	14,76	15,23	23,08	18,96	1,8	4,06	12,2
2003-08-02 19:00	311	46	99	0,0	22,83	15,23	98,5	1015,51	14,59	15,23	23,08	18,87	1,6	0,51	12,2
2003-08-02 19:30	313	46	98	0,0	22,83	15,33	99,5	1015,51	14,53	15,33	23,08	18,88	1,4	1,02	13,2
2003-08-02 20:00	313	46	98	0,0	22,93	15,73	99,5	1016,51	14,93	15,73	23,18	19,28	1,2	1,02	13,2
2003-08-02 20:30	313	46	99	0,0	23,03	15,53	99,5	1016,51	14,89	15,53	23,28	19,17	0,0	0,00	13,2
2003-08-02 21:00	314	46	99	0,0	22,93	15,43	99,5	1016,51	14,79	15,43	23,18	19,07	0,0	0,00	13,2
2003-08-02 21:30	314	46	100	1,2	22,93	14,83	99,5	1015,51	14,36	14,83	23,18	18,56	1,4	0,00	13,2
2003-08-02 22:00	315	46	100	0,0	22,93	14,73	99,5	1016,51	14,26	14,73	23,18	18,46	1,2	0,00	13,2
2003-08-02 22:30	322	46	100	0,0	22,83	14,73	99,5	1016,51	14,26	14,73	23,08	18,46	2,0	0,00	13,2
2003-08-02 23:00	322	46	100	0,0	22,93	14,63	99,5	1016,51	14,16	14,63	23,18	18,36	0,0	0,00	13,2
2003-08-02 23:30	322	46	99	0,0	23,03	14,43	99,5	1016,51	13,80	14,43	23,28	18,07	0,0	0,00	13,2
2003-08-03 00:00	324	46	95	0,0	23,13	13,73	99,5	1016,51	12,45	13,73	23,38	17,03	2,6	0,00	0,0
2003-08-03 00:30	320	46	96	0,0	23,13	13,63	99,5	1016,51	12,52	13,63	23,38	17,01	1,8	0,00	0,0
2003-08-03 01:00	320	46	96	0,0	23,13	13,43	99,5	1016,51	12,32	13,43	23,38	16,81	0,0	0,00	0,0
2003-08-03 01:30	320	46	95	1,2	23,03	13,02	99,5	1016,51	11,76	13,02	23,28	16,33	1,4	0,00	0,0
2003-08-03 02:00	333	46	96	1,8	22,93	12,62	99,5	1017,52	11,52	12,62	23,18	16,01	2,0	0,00	0,0
2003-08-03 02:30	333	45	96	0,0	22,83	12,62	99,5	1017,52	11,52	12,62	23,03	16,01	1,6	0,00	0,0
2003-08-03 03:00	333	45	98	0,0	22,83	12,52	99,5	1017,52	11,75	12,52	23,03	16,08	0,0	0,00	0,0
2003-08-03 03:30	333	45	100	0,0	22,73	12,52	99,5	1017,52	12,06	12,52	22,93	16,25	0,0	0,00	0,0
2003-08-03 04:00	333	45	100	0,0	22,63	12,32	99,5	1017,52	11,86	12,32	22,83	16,05	0,0	0,00	0,0
2003-08-03 04:30	333	45	100	0,0	22,63	11,52	99,5	1017,52	11,07	11,52	22,83	15,25	0,0	0,00	0,0
2003-08-03 05:00	333	45	100	0,0	22,53	10,92	100,0	1017,52	10,47	10,92	22,73	14,65	0,0	0,51	0,5
2003-08-03 05:30	333	45	100	0,0	22,53	10,72	100,0	1017,52	10,27	10,72	22,73	14,45	0,0	0,51	0,5
2003-08-03 06:00	333	45	97	0,0	22,43	12,72	100,0	1016,51	11,78	12,72	22,63	16,20	0,0	0,00	0,5
2003-08-03 06:30	333	45	95	0,0	22,43	12,32	100,0	1016,51	11,06	12,32	22,63	15,63	0,0	0,00	0,5
2003-08-03 07:00	333	45	92	0,0	22,43	14,03	100,0	1017,52	12,24	14,03	22,63	17,08	0,0	0,00	0,5
2003-08-03 07:30	333	45	89	0,0	22,43	14,53	100,0	1017,52	12,21	14,53	22,63	17,34	0,0	0,00	0,5
2003-08-03 08:00	333	45	82	0,0	22,43	15,33	100,0	1017,52	11,71	15,33	22,63	17,60	0,0	0,00	0,5
2003-08-03 08:30	228	45	89	0,0	22,33	16,03	100,0	1017,52	13,69	16,03	22,53	18,84	0,0	0,00	0,5
2003-08-03 09:00	174	45	85	0,0	22,33	16,43	100,0	1017,52	13,35	16,43	22,53	18,93	0,0	0,00	0,5
2003-08-03 09:30	127	45	74	0,0	22,33	16,63	100,0	1017,52	11,35	16,63	22,53	18,34	0,0	0,00	0,5
2003-08-03 10:00	86	45	67	0,0	22,33	17,63	100,0	1017,52	10,74	17,63	22,53	18,88	0,0	0,00	0,5
2003-08-03 10:30	115	45	65	0,0	22,33	18,43	100,0	1017,52	11,02	18,43	22,53	19,56	0,0	0,00	0,5
2003-08-03 11:00	189	45	72	0,0	22,33	18,73	100,0	1017,52	12,93	18,73	22,53	20,30	0,0	0,00	0,5
2003-08-03 11:30	147	45	64	0,0	22,23	19,03	100,0	1017,52	11,34	19,03	22,43	20,10	0,0	0,00	0,5
2003-08-03 12:00	123	45	68	0,0	22,23	19,13	100,0	1017,52	12,40	19,13	22,43	20,44	0,0	0,00	0,5
2003-08-03 12:30	198	45	65	0,0	22,23	19,33	100,0	1017,52	11,87	19,33	22,43	20,46	0,0	0,00	0,5

Datum	Vindriktning °	Luftfukt inne Rh%	Luftfukt ute Rh%	Vindhastighet m/s	Temp inne °C	Temp ute °C	Nederb. året mm	Lufttryck Mbar	Daggpunkt °C	Kyleffekt °C	Vix inne °C	Vix ute °C	Vindby m/s	Korr lufttryck	Regn/dygn mm
2003-08-03 13:00	190	45	65	0,0	22,13	19,73	100,0	1017,52	12,25	19,73	22,33	20,86	0,0	0,00	0,5
2003-08-03 13:30	131	45	65	0,0	22,23	20,23	100,0	1016,51	12,72	20,23	22,43	21,36	0,0	0,00	0,5
2003-08-03 14:00	297	45	71	2,4	22,13	18,33	100,0	1017,52	12,32	17,52	22,33	19,84	4,5	0,00	0,5
2003-08-03 14:30	292	45	86	3,3	22,13	15,93	105,1	1017,52	13,04	13,72	22,33	18,51	4,7	5,08	5,6
2003-08-03 15:00	305	45	98	0,0	22,03	14,93	106,6	1017,52	14,13	14,93	22,23	18,48	3,7	6,60	7,1
2003-08-03 15:30	295	45	94	0,0	22,03	16,13	106,6	1017,52	14,66	16,13	22,23	19,35	2,4	1,52	7,1
2003-08-03 16:00	289	46	91	2,2	22,03	16,83	106,6	1017,52	14,83	16,83	22,27	19,80	3,0	0,00	7,1
2003-08-03 16:30	285	46	82	2,6	22,03	17,33	106,6	1017,52	13,65	16,47	22,27	19,61	3,1	0,00	7,1
2003-08-03 17:00	320	46	72	2,2	22,13	18,23	106,6	1017,52	12,45	18,23	22,37	19,80	3,1	0,00	7,1
2003-08-03 17:30	324	46	72	2,8	22,23	18,43	106,6	1017,52	12,64	17,09	22,47	20,00	3,7	0,00	7,1
2003-08-03 18:00	261	46	73	2,6	22,23	18,33	106,6	1017,52	12,76	17,52	22,47	19,97	3,9	0,00	7,1
2003-08-03 18:30	325	46	75	2,0	22,13	18,03	106,6	1017,52	12,91	18,03	22,37	19,81	3,3	0,00	7,1
2003-08-03 19:00	309	45	72	1,6	22,23	18,03	106,6	1017,52	12,26	18,03	22,43	19,60	3,3	0,00	7,1
2003-08-03 19:30	351	45	75	1,6	22,23	17,53	106,6	1017,52	12,43	17,53	22,43	19,31	2,2	0,00	7,1
2003-08-03 20:00	347	45	83	1,8	22,13	16,43	106,6	1017,52	12,97	16,43	22,33	18,78	2,2	0,00	7,1
2003-08-03 20:30	343	46	85	0,0	22,13	15,93	106,6	1017,52	12,86	15,93	22,37	18,43	2,0	0,00	7,1
2003-08-03 21:00	343	46	85	1,6	22,03	15,43	106,6	1017,52	12,37	15,43	22,27	17,93	2,0	0,00	7,1
2003-08-03 21:30	336	46	86	1,6	22,03	14,73	106,6	1017,52	11,87	14,73	22,27	17,31	2,2	0,00	7,1
2003-08-03 22:00	322	45	86	1,8	22,03	14,03	106,6	1017,52	11,19	14,03	22,23	16,60	2,4	0,00	7,1
2003-08-03 22:30	328	45	84	2,0	22,03	13,53	106,6	1017,52	10,33	13,53	22,23	15,95	2,8	0,00	7,1
2003-08-03 23:00	327	46	85	2,6	22,13	13,02	106,6	1017,52	10,03	11,93	22,37	15,53	3,0	0,00	7,1
2003-08-03 23:30	331	46	86	2,2	22,03	12,72	106,6	1017,52	9,91	12,72	22,27	15,30	3,0	0,00	7,1
2003-08-04 00:00	322	45	88	2,2	21,93	12,52	106,6	1017,52	10,07	12,52	22,13	15,26	3,1	0,00	0,0
2003-08-04 00:30	316	45	90	1,8	21,93	12,52	106,6	1017,52	10,42	12,52	22,13	15,42	3,1	0,00	0,0
2003-08-04 01:00	293	45	90	2,0	21,93	12,52	106,6	1018,52	10,42	12,52	22,13	15,42	2,8	0,00	0,0
2003-08-04 01:30	342	45	94	1,6	21,83	11,72	106,6	1018,52	10,30	11,72	22,03	14,94	3,0	0,00	0,0
2003-08-04 02:00	337	45	92	0,0	21,83	11,92	106,6	1018,52	10,17	11,92	22,03	14,98	2,6	0,00	0,0
2003-08-04 02:30	338	45	92	0,0	21,73	12,02	106,6	1018,52	10,27	12,02	21,93	15,08	0,0	0,00	0,0
2003-08-04 03:00	338	45	96	0,0	21,73	11,72	106,6	1018,52	10,63	11,72	21,93	15,11	1,8	0,00	0,0
2003-08-04 03:30	338	45	96	0,0	21,73	11,72	106,6	1018,52	10,63	11,72	21,93	15,11	0,0	0,00	0,0
2003-08-04 04:00	338	45	99	0,0	21,63	11,52	107,1	1018,52	10,91	11,52	21,83	15,17	0,0	0,51	0,5
2003-08-04 04:30	338	45	99	0,0	21,63	11,22	107,1	1018,52	10,61	11,22	21,83	14,87	0,0	0,51	0,5
2003-08-04 05:00	313	45	96	1,4	21,63	11,62	107,1	1018,52	10,53	11,62	21,83	15,01	2,0	0,00	0,5
2003-08-04 05:30	333	45	95	0,0	21,63	11,52	107,1	1018,52	10,27	11,52	21,83	14,83	2,0	0,00	0,5
2003-08-04 06:00	309	45	98	0,0	21,53	11,12	107,1	1018,52	10,35	11,12	21,73	14,68	1,8	0,00	0,5
2003-08-04 06:30	325	45	99	0,0	21,53	11,32	107,1	1018,52	10,71	11,32	21,73	14,97	1,4	0,00	0,5
2003-08-04 07:00	326	45	99	0,0	21,53	11,62	107,1	1018,52	11,01	11,62	21,73	15,27	1,4	0,00	0,5
2003-08-04 07:30	308	45	99	1,2	21,53	12,32	107,1	1018,52	11,71	12,32	21,73	15,97	3,0	0,00	0,5
2003-08-04 08:00	318	45	96	1,6	21,53	13,23	107,1	1018,52	12,12	13,23	21,73	16,61	3,5	0,00	0,5
2003-08-04 08:30	332	45	88	1,8	21,43	14,03	107,1	1019,52	11,54	14,03	21,63	16,76	3,3	0,00	0,5
2003-08-04 09:00	302	45	80	1,8	21,43	14,43	107,1	1019,52	10,45	14,43	21,63	16,56	3,1	0,00	0,5
2003-08-04 09:30	317	45	76	1,8	21,43	15,33	107,1	1019,52	10,52	15,33	21,63	17,17	3,5	0,00	0,5
2003-08-04 10:00	302	45	72	0,0	21,43	15,63	107,1	1019,52	9,96	15,63	21,63	17,20	2,4	0,00	0,5
2003-08-04 10:30	311	45	72	0,0	21,43	16,23	107,1	1018,52	10,54	16,23	21,63	17,80	2,6	0,00	0,5
2003-08-04 11:00	342	45	70	1,2	21,53	16,53	107,1	1018,52	10,38	16,53	21,73	17,97	2,8	0,00	0,5
2003-08-04 11:30	314	45	57	1,4	21,53	16,93	107,1	1018,52	7,56	16,93	21,73	17,59	4,1	0,00	0,5



Datum	Vindriktning °	Luftfukt inne Rh%	Luftfukt ute Rh%	Vindhastighet m/s	Temp inne °C	Temp ute °C	Nederb. året mm	Lufttryck Mbar	Daggpunkt °C	Kyleffekt °C	Vix inne °C	Vix ute °C	Vindby m/s	Korr lufttryck	Regn/dygn mm
2003-08-04 12:00	282	45	64	3,0	21,53	17,53	107,1	1018,52	9,93	16,10	21,73	18,59	3,1	0,00	0,5
2003-08-04 12:30	314	45	61	2,2	21,53	17,83	107,1	1018,52	9,46	17,83	21,73	18,72	3,7	0,00	0,5
2003-08-04 13:00	317	44	69	3,7	21,53	16,53	107,1	1019,52	10,16	13,79	21,68	17,91	8,3	0,00	0,5
2003-08-04 13:30	332	44	72	2,8	21,43	14,93	107,1	1019,52	9,29	13,26	21,58	16,50	6,8	0,00	0,5
2003-08-04 14:00	320	44	74	3,3	21,33	14,43	107,1	1020,52	9,24	12,03	21,48	16,14	4,9	0,00	0,5
2003-08-04 14:30	297	44	76	2,0	21,33	14,93	107,1	1020,52	10,13	14,93	21,48	16,77	4,1	0,00	0,5
2003-08-04 15:00	306	44	74	3,0	21,33	14,93	107,1	1019,52	9,72	13,26	21,48	16,64	3,9	0,00	0,5
2003-08-04 15:30	249	44	74	1,6	21,43	16,03	107,1	1019,52	10,77	16,03	21,58	17,74	3,9	0,00	0,5
2003-08-04 16:00	282	44	70	3,3	21,53	16,13	107,1	1019,52	10,00	13,95	21,68	17,57	5,0	0,00	0,5
2003-08-04 16:30	322	44	68	2,8	21,63	16,33	107,1	1020,52	9,74	14,79	21,78	17,64	5,4	0,00	0,5
2003-08-04 17:00	283	43	67	2,8	21,63	15,93	107,1	1020,52	9,13	14,36	21,73	17,18	5,6	0,00	0,5
2003-08-04 17:30	274	43	62	3,5	21,63	16,13	107,1	1019,52	8,11	13,95	21,73	17,07	6,8	0,00	0,5
2003-08-04 18:00	294	44	66	3,1	21,53	15,93	107,1	1020,52	8,89	14,36	21,68	17,12	5,2	0,00	0,5
2003-08-04 18:30	312	43	63	3,7	21,53	16,53	107,1	1020,52	8,74	13,79	21,63	17,53	5,8	0,00	0,5
2003-08-04 19:00	324	43	64	4,3	21,43	15,63	107,1	1020,52	8,13	12,09	21,53	16,69	6,4	0,00	0,5
2003-08-04 19:30	317	43	67	3,9	21,43	15,43	107,1	1020,52	8,65	12,50	21,53	16,68	6,4	0,00	0,5
2003-08-04 20:00	312	43	72	1,8	21,33	14,43	107,1	1020,52	8,81	14,43	21,43	16,00	7,3	0,00	0,5
2003-08-04 20:30	285	43	72	3,9	21,23	14,13	107,1	1020,52	8,53	10,99	21,33	15,70	4,5	0,00	0,5
2003-08-04 21:00	305	43	74	2,2	21,23	14,03	107,1	1020,52	8,85	14,03	21,33	15,73	4,5	0,00	0,5
2003-08-04 21:30	288	43	77	2,6	21,23	13,43	107,1	1020,52	8,89	12,35	21,33	15,34	3,5	0,00	0,5
2003-08-04 22:00	306	43	78	2,2	21,13	12,92	107,1	1020,52	8,60	12,92	21,23	14,91	3,3	0,00	0,5
2003-08-04 22:30	301	43	81	2,4	21,23	12,42	107,1	1020,52	8,70	11,30	21,33	14,63	4,3	0,00	0,5
2003-08-04 23:00	330	43	85	0,0	21,23	11,52	107,1	1021,52	8,56	11,52	21,33	14,03	3,7	0,00	0,5
2003-08-04 23:30	332	43	87	0,0	21,23	11,52	107,1	1021,52	8,92	11,52	21,33	14,18	2,0	0,00	0,5
2003-08-05 00:00	303	43	88	1,4	21,23	11,42	107,1	1021,52	8,99	11,42	21,33	14,16	2,4	0,00	0,0
2003-08-05 00:30	307	43	91	1,8	21,13	11,32	107,1	1021,52	9,41	11,32	21,23	14,30	3,7	0,00	0,0
2003-08-05 01:00	312	43	92	0,0	21,13	11,02	107,1	1021,52	9,28	11,02	21,23	14,08	3,5	0,00	0,0
2003-08-05 01:30	277	43	89	1,6	21,03	11,12	107,1	1021,52	8,87	11,12	21,13	13,94	3,9	0,00	0,0
2003-08-05 02:00	308	43	88	2,0	21,03	11,02	107,1	1020,52	8,60	11,02	21,13	13,76	4,7	0,00	0,0
2003-08-05 02:30	297	43	90	1,4	20,93	10,82	107,1	1021,52	8,75	10,82	21,03	13,72	3,9	0,00	0,0
2003-08-05 03:00	308	43	93	0,0	20,93	10,92	107,1	1021,52	9,35	10,92	21,03	14,06	4,7	0,00	0,0
2003-08-05 03:30	316	43	95	0,0	20,93	10,62	107,1	1021,52	9,38	10,62	21,03	13,92	2,6	0,00	0,0
2003-08-05 04:00	293	43	96	0,0	20,93	10,62	107,1	1021,52	9,54	10,62	21,03	14,01	2,8	0,00	0,0
2003-08-05 04:30	307	43	96	1,4	20,83	10,62	107,1	1021,52	9,54	10,62	20,93	14,01	3,0	0,00	0,0
2003-08-05 05:00	321	43	95	1,2	20,83	10,62	107,1	1021,52	9,38	10,62	20,93	13,92	3,0	0,00	0,0
2003-08-05 05:30	316	43	94	1,4	20,83	10,52	107,1	1021,52	9,12	10,52	20,93	13,74	3,0	0,00	0,0
2003-08-05 06:00	291	43	91	2,4	20,83	11,32	107,1	1021,52	9,41	10,14	20,93	14,30	2,8	0,00	0,0
2003-08-05 06:30	321	43	88	1,4	20,73	12,02	107,1	1021,52	9,58	12,02	20,83	14,76	3,3	0,00	0,0
2003-08-05 07:00	294	43	88	2,0	20,73	11,82	107,1	1021,52	9,39	11,82	20,83	14,56	3,0	0,00	0,0
2003-08-05 07:30	298	43	88	3,7	20,73	12,42	107,1	1021,52	9,97	9,00	20,83	15,16	5,0	0,00	0,0
2003-08-05 08:00	319	43	86	3,9	20,73	12,72	107,1	1021,52	9,91	9,35	20,83	15,30	6,6	0,00	0,0
2003-08-05 08:30	300	43	87	5,6	20,63	12,92	107,1	1021,52	10,29	7,33	20,73	15,58	6,8	0,00	0,0
2003-08-05 09:00	266	43	85	3,3	20,63	12,92	107,1	1022,52	9,93	10,33	20,73	15,43	6,0	0,00	0,0
2003-08-05 09:30	307	43	84	3,0	20,63	13,33	107,1	1022,52	10,13	11,52	20,73	15,75	7,3	0,00	0,0
2003-08-05 10:00	299	43	85	3,1	20,63	13,23	107,1	1022,52	10,22	11,41	20,73	15,73	7,3	0,00	0,0
2003-08-05 10:30	309	43	83	2,8	20,63	14,03	107,1	1022,52	10,63	12,28	20,73	16,38	6,2	0,00	0,0

Datum	Vindriktning °	Luftfukt inne Rh%	Luftfukt ute Rh%	Vindhastighet m/s	Temp inne °C	Temp ute °C	Nederb. året mm	Lufttryck Mbar	Daggpunkt °C	Kyleffekt °C	Vix inne °C	Vix ute °C	Vindby m/s	Korr lufttryck	Regn/dygn mm
2003-08-05 11:00	267	43	84	3,3	20,63	13,73	107,1	1022,52	10,53	11,24	20,73	16,15	7,9	0,00	0,0
2003-08-05 11:30	323	43	86	3,1	20,63	14,13	107,1	1022,52	11,28	12,39	20,73	16,70	6,2	0,00	0,0
2003-08-05 12:00	320	43	86	3,9	20,63	13,83	107,1	1023,52	10,99	10,64	20,73	16,40	5,2	0,00	0,0
2003-08-05 12:30	310	43	84	4,5	20,63	14,63	107,1	1023,52	11,40	10,24	20,73	17,05	5,6	0,00	0,0
2003-08-05 13:00	319	43	83	3,0	20,63	14,83	107,1	1023,52	11,41	13,15	20,73	17,18	7,1	0,00	0,0
2003-08-05 13:30	336	43	76	7,3	20,63	16,03	107,1	1022,52	11,19	9,94	20,73	17,87	7,5	0,00	0,0
2003-08-05 14:00	301	43	96	1,4	20,63	13,83	107,1	1023,52	12,71	13,83	20,73	17,21	8,9	0,00	0,0
2003-08-05 14:30	310	43	91	3,1	20,63	14,93	107,1	1023,52	12,96	13,26	20,73	17,90	4,3	0,00	0,0
2003-08-05 15:00	322	43	87	0,0	20,73	15,03	107,1	1023,52	12,35	15,03	20,83	17,68	4,9	0,00	0,0
2003-08-05 15:30	314	44	74	3,7	20,73	15,73	107,1	1024,52	10,48	12,85	20,88	17,44	6,2	0,00	0,0
2003-08-05 16:00	334	44	71	4,3	20,83	16,33	107,1	1024,52	10,41	12,93	20,98	17,84	6,2	0,00	0,0
2003-08-05 16:30	320	44	70	3,7	21,03	16,33	107,1	1024,52	10,19	13,55	21,18	17,77	6,9	0,00	0,0
2003-08-05 17:00	321	43	74	3,9	21,03	16,13	107,1	1024,52	10,87	13,32	21,13	17,84	5,6	0,00	0,0
2003-08-05 17:30	317	43	77	3,9	21,03	16,13	107,1	1024,52	11,49	13,32	21,13	18,04	6,2	0,00	0,0
2003-08-05 18:00	311	43	73	4,3	21,03	17,03	107,1	1024,52	11,52	13,78	21,13	18,67	7,1	0,00	0,0
2003-08-05 18:30	294	43	73	4,1	21,03	16,53	107,1	1025,52	11,04	13,17	21,13	18,17	7,5	0,00	0,0
2003-08-05 19:00	321	43	73	2,6	21,13	16,03	107,1	1025,52	10,56	15,10	21,23	17,67	6,0	0,00	0,0
2003-08-05 19:30	314	43	73	3,0	21,13	15,93	107,1	1025,52	10,46	14,36	21,23	17,57	4,7	0,00	0,0
2003-08-05 20:00	321	43	76	3,3	21,13	14,83	107,1	1025,52	10,03	12,48	21,23	16,67	5,6	0,00	0,0
2003-08-05 20:30	294	43	78	2,0	21,13	14,83	107,1	1025,52	10,44	14,83	21,23	16,81	6,0	0,00	0,0
2003-08-05 21:00	297	43	80	1,6	21,03	14,13	107,1	1026,52	10,16	14,13	21,13	16,26	3,7	0,00	0,0
2003-08-05 21:30	307	43	83	2,0	21,03	13,23	107,1	1026,52	9,85	13,23	21,13	15,58	3,0	0,00	0,0
2003-08-05 22:00	308	43	86	2,2	20,93	12,32	107,1	1026,52	9,52	12,32	21,03	14,90	3,1	0,00	0,0
2003-08-05 22:30	289	43	92	2,2	20,93	11,02	107,1	1026,52	9,28	11,02	21,03	14,08	3,1	0,00	0,0
2003-08-05 23:00	324	43	94	2,0	20,93	10,62	107,1	1026,52	9,22	10,62	21,03	13,84	3,3	0,00	0,0
2003-08-05 23:30	313	43	95	0,0	20,93	10,32	107,1	1026,52	9,08	10,32	21,03	13,62	3,0	0,00	0,0
2003-08-06 00:00	283	43	96	2,0	21,03	10,12	107,1	1026,52	9,04	10,12	21,13	13,51	2,6	0,00	0,0
2003-08-06 00:30	290	43	96	1,6	20,93	9,92	107,1	1026,52	8,84	9,92	21,03	13,31	3,3	0,00	0,0
2003-08-06 01:00	311	43	96	0,0	20,93	9,72	107,1	1026,52	8,65	9,72	21,03	13,11	2,4	0,00	0,0
2003-08-06 01:30	305	43	97	0,0	20,93	9,42	107,1	1026,52	8,51	9,42	21,03	12,89	1,8	0,00	0,0
2003-08-06 02:00	301	43	97	0,0	20,83	9,32	107,1	1026,52	8,41	9,32	20,93	12,79	1,8	0,00	0,0
2003-08-06 02:30	310	43	98	0,0	20,83	9,12	107,1	1026,52	8,36	9,12	20,93	12,68	1,8	0,00	0,0
2003-08-06 03:00	261	43	97	0,0	20,83	8,82	107,1	1026,52	7,91	8,82	20,93	12,29	1,4	0,00	0,0
2003-08-06 03:30	264	43	97	0,0	20,83	8,62	107,1	1026,52	7,71	8,62	20,93	12,09	1,4	0,00	0,0
2003-08-06 04:00	337	43	99	0,0	20,83	8,22	107,1	1026,52	7,62	8,22	20,93	11,86	1,8	0,00	0,0
2003-08-06 04:30	341	43	100	1,6	20,73	7,92	107,1	1026,52	7,47	7,92	20,83	11,65	2,0	0,00	0,0
2003-08-06 05:00	344	43	99	0,0	20,73	8,02	107,1	1026,52	7,42	8,02	20,83	11,66	2,4	0,00	0,0
2003-08-06 05:30	344	43	98	0,0	20,73	7,92	107,1	1026,52	7,17	7,92	20,83	11,48	1,4	0,00	0,0
2003-08-06 06:00	343	43	99	0,0	20,73	8,82	107,1	1026,52	8,22	8,82	20,83	12,46	1,4	0,00	0,0
2003-08-06 06:30	343	43	95	0,0	20,73	9,92	107,1	1026,52	8,68	9,92	20,83	13,22	0,0	0,00	0,0
2003-08-06 07:00	280	43	89	0,0	20,73	10,92	107,1	1026,52	8,67	10,92	20,83	13,74	1,8	0,00	0,0
2003-08-06 07:30	305	43	92	0,0	20,73	11,32	107,1	1026,52	9,58	11,32	20,83	14,38	2,0	0,00	0,0
2003-08-06 08:00	318	43	90	2,0	20,73	12,02	107,1	1026,52	9,93	12,02	20,83	14,92	2,8	0,00	0,0
2003-08-06 08:30	318	43	84	2,6	20,73	13,02	107,1	1026,52	9,84	11,93	20,83	15,45	2,6	0,00	0,0
2003-08-06 09:00	316	43	77	1,6	20,73	13,63	107,1	1025,52	9,08	13,63	20,83	15,54	2,8	0,00	0,0
2003-08-06 09:30	271	43	79	0,0	20,73	14,33	107,1	1025,52	10,15	14,33	20,83	16,38	2,8	0,00	0,0

Datum	Vindriktning °	Luftfukt inne Rh%	Luftfukt ute Rh%	Vindhastighet m/s	Temp inne °C	Temp ute °C	Nederb. året mm	Lufttryck Mbar	Daggpunkt °C	Kyleffekt °C	Vix inne °C	Vix ute °C	Vindby m/s	Korr lufttryck	Regn/dygn mm
2003-08-06 10:00	188	43	74	1,8	20,73	14,83	107,1	1025,52	9,62	14,83	20,83	16,54	3,1	0,00	0,0
2003-08-06 10:30	327	43	72	0,0	20,73	15,43	107,1	1025,52	9,77	15,43	20,83	17,00	2,6	0,00	0,0
2003-08-06 11:00	212	43	69	1,6	20,73	16,33	107,1	1025,52	9,97	16,33	20,83	17,71	3,0	0,00	0,0
2003-08-06 11:30	275	43	62	1,8	20,83	16,73	107,1	1025,52	8,68	16,73	20,93	17,67	3,7	0,00	0,0
2003-08-06 12:00	265	43	59	0,0	20,83	17,13	107,1	1024,52	8,28	17,13	20,93	17,90	3,3	0,00	0,0
2003-08-06 12:30	313	43	54	1,6	20,83	17,43	107,1	1024,52	7,19	17,43	20,93	17,93	3,3	0,00	0,0
2003-08-06 13:00	308	43	55	0,0	20,93	18,03	107,1	1024,52	8,03	18,03	21,03	18,58	3,3	0,00	0,0
2003-08-06 13:30	312	43	54	1,4	20,93	18,23	107,1	1024,52	7,93	18,23	21,03	18,73	3,7	0,00	0,0
2003-08-06 14:00	182	43	61	0,0	21,03	18,53	107,1	1024,52	10,11	18,53	21,13	19,42	3,3	0,00	0,0
2003-08-06 14:30	291	43	55	2,4	21,03	18,93	107,1	1024,52	8,86	18,16	21,13	19,48	3,3	0,00	0,0
2003-08-06 15:00	319	43	54	0,0	21,13	19,13	107,1	1024,52	8,76	19,13	21,23	19,63	3,0	0,00	0,0
2003-08-06 15:30	301	43	55	3,1	21,13	18,73	107,1	1024,52	8,67	17,42	21,23	19,28	3,5	0,00	0,0
2003-08-06 16:00	315	43	53	2,4	21,13	18,73	107,1	1024,52	8,10	17,95	21,23	19,18	3,9	0,00	0,0
2003-08-06 16:30	313	43	54	2,8	21,13	18,73	107,1	1023,52	8,39	17,42	21,23	19,23	3,3	0,00	0,0
2003-08-06 17:00	304	43	57	2,8	21,13	18,73	107,1	1024,52	9,23	17,42	21,23	19,39	3,9	0,00	0,0
2003-08-06 17:30	319	43	55	2,2	21,13	18,93	107,1	1023,52	8,86	18,93	21,23	19,48	3,7	0,00	0,0
2003-08-06 18:00	341	43	55	2,0	21,13	18,83	107,1	1023,52	8,77	18,83	21,23	19,38	4,3	0,00	0,0
2003-08-06 18:30	314	43	58	2,6	21,23	19,03	107,1	1023,52	9,79	18,26	21,33	19,75	3,5	0,00	0,0
2003-08-06 19:00	326	43	63	2,8	21,23	18,13	107,1	1023,52	10,24	16,76	21,33	19,14	4,5	0,00	0,0
2003-08-06 19:30	305	43	66	2,2	21,23	17,33	107,1	1023,52	10,22	17,33	21,33	18,52	4,7	0,00	0,0
2003-08-06 20:00	299	43	68	1,8	21,23	17,23	107,1	1023,52	10,59	17,23	21,33	18,54	3,0	0,00	0,0
2003-08-06 20:30	305	43	68	1,6	21,23	16,93	107,1	1023,52	10,31	16,93	21,33	18,24	3,1	0,00	0,0
2003-08-06 21:00	295	43	70	1,4	21,23	16,13	107,1	1023,52	10,00	16,13	21,33	17,57	2,8	0,00	0,0
2003-08-06 21:30	297	43	74	0,0	21,23	14,93	107,1	1023,52	9,72	14,93	21,33	16,64	2,2	0,00	0,0
2003-08-06 22:00	297	43	77	0,0	21,23	14,03	107,1	1023,52	9,47	14,03	21,33	15,94	0,0	0,00	0,0
2003-08-06 22:30	343	43	80	0,0	21,13	13,12	107,1	1023,52	9,19	13,12	21,23	15,26	2,2	0,00	0,0
2003-08-06 23:00	340	43	82	0,0	21,13	12,52	107,1	1023,52	8,98	12,52	21,23	14,80	2,2	0,00	0,0
2003-08-06 23:30	337	43	83	0,0	21,13	12,42	107,1	1023,52	9,07	12,42	21,23	14,78	2,4	0,00	0,0
2003-08-07 00:00	337	43	86	0,0	21,13	11,32	107,1	1023,52	8,54	11,32	21,23	13,90	0,0	0,00	0,0
2003-08-07 00:30	337	43	88	0,0	21,13	11,02	107,1	1022,52	8,60	11,02	21,23	13,76	0,0	0,00	0,0
2003-08-07 01:00	337	43	88	0,0	21,03	10,32	107,1	1023,52	7,91	10,32	21,13	13,06	0,0	0,00	0,0
2003-08-07 01:30	337	43	91	0,0	21,03	9,82	107,1	1022,52	7,93	9,82	21,13	12,80	0,0	0,00	0,0
2003-08-07 02:00	337	43	95	0,0	21,03	9,42	107,1	1022,52	8,19	9,42	21,13	12,72	0,0	0,00	0,0
2003-08-07 02:30	337	43	95	0,0	21,03	9,62	107,1	1022,52	8,39	9,62	21,13	12,92	0,0	0,00	0,0
2003-08-07 03:00	337	43	98	0,0	21,03	10,22	107,1	1022,52	9,46	10,22	21,13	13,78	0,0	0,00	0,0
2003-08-07 03:30	337	43	97	0,0	21,03	10,22	107,1	1022,52	9,30	10,22	21,13	13,69	0,0	0,00	0,0
2003-08-07 04:00	337	43	98	0,0	20,93	10,42	107,1	1022,52	9,66	10,42	21,03	13,98	0,0	0,00	0,0
2003-08-07 04:30	337	43	97	0,0	20,93	10,62	107,1	1021,52	9,70	10,62	21,03	14,09	0,0	0,00	0,0
2003-08-07 05:00	337	43	97	0,0	20,93	10,62	107,1	1021,52	9,70	10,62	21,03	14,09	0,0	0,00	0,0
2003-08-07 05:30	337	43	98	0,0	20,93	10,62	107,1	1021,52	9,86	10,62	21,03	14,18	0,0	0,00	0,0
2003-08-07 06:00	337	43	98	0,0	20,93	10,72	107,1	1021,52	9,96	10,72	21,03	14,28	0,0	0,00	0,0
2003-08-07 06:30	331	43	99	0,0	20,93	10,82	107,1	1021,52	10,21	10,82	21,03	14,47	1,2	0,00	0,0
2003-08-07 07:00	327	43	99	0,0	20,93	10,92	107,1	1021,52	10,31	10,92	21,03	14,57	0,0	0,00	0,0
2003-08-07 07:30	286	43	99	0,0	20,83	11,02	108,1	1021,52	10,41	11,02	20,93	14,67	0,0	1,02	1,0
2003-08-07 08:00	286	43	100	0,0	20,83	11,12	108,1	1021,52	10,67	11,12	20,93	14,85	0,0	1,02	1,0
2003-08-07 08:30	336	43	100	1,2	20,83	11,02	108,1	1021,52	10,57	11,02	20,93	14,75	2,0	0,00	1,0

Datum	Vindriktning °	Luftfukt inne Rh%	Luftfukt ute Rh%	Vindhastighet m/s	Temp inne °C	Temp ute °C	Nederb. året mm	Lufttryck Mbar	Daggpunkt °C	Kyleffekt °C	Vix inne °C	Vix ute °C	Vindby m/s	Korr lufttryck	Regn/dygn mm
2003-08-07 09:00	312	43	100	1,2	20,83	11,32	108,1	1021,52	10,87	11,32	20,93	15,05	2,0	0,00	1,0
2003-08-07 09:30	270	43	100	1,4	20,83	11,72	108,1	1021,52	11,26	11,72	20,93	15,45	2,2	0,00	1,0
2003-08-07 10:00	283	43	99	1,6	20,83	12,52	108,1	1021,52	11,91	12,52	20,93	16,17	3,0	0,00	1,0
2003-08-07 10:30	330	43	97	1,8	20,83	12,92	108,1	1021,52	11,98	12,92	20,93	16,40	2,6	0,00	1,0
2003-08-07 11:00	305	43	94	3,3	20,83	13,63	108,1	1021,52	12,19	11,12	20,93	16,84	3,9	0,00	1,0
2003-08-07 11:30	313	43	93	2,0	20,83	14,23	108,1	1021,52	12,61	14,23	20,93	17,36	4,5	0,00	1,0
2003-08-07 12:00	286	43	88	2,8	20,83	14,63	108,1	1021,52	12,13	12,94	20,93	17,36	4,3	0,00	1,0
2003-08-07 12:30	316	43	87	2,2	20,83	15,53	108,1	1020,52	12,84	15,53	20,93	18,18	4,3	0,00	1,0
2003-08-07 13:00	317	43	82	3,7	20,83	15,73	108,1	1021,52	12,10	12,85	20,93	18,00	4,3	0,00	1,0
2003-08-07 13:30	306	43	81	2,6	20,93	16,23	108,1	1020,52	12,39	15,31	21,03	18,43	4,5	0,00	1,0
2003-08-07 14:00	282	43	80	3,3	20,93	16,43	108,1	1020,52	12,39	14,29	21,03	18,56	4,9	0,00	1,0
2003-08-07 14:30	273	43	78	3,3	20,93	17,23	108,1	1020,52	12,76	15,19	21,03	19,22	4,3	0,00	1,0
2003-08-07 15:00	306	43	75	2,0	21,03	17,13	108,1	1020,52	12,04	17,13	21,13	18,91	5,2	0,00	1,0
2003-08-07 15:30	308	44	81	1,4	21,03	16,93	108,1	1020,52	13,07	16,93	21,18	19,13	3,0	0,00	1,0
2003-08-07 16:00	318	43	83	1,6	21,03	16,13	108,1	1020,52	12,68	16,13	21,13	18,48	3,5	0,00	1,0
2003-08-07 16:30	303	43	79	1,8	21,03	17,43	108,1	1020,52	13,16	17,43	21,13	19,49	3,1	0,00	1,0
2003-08-07 17:00	298	43	77	2,4	21,03	17,23	108,1	1020,52	12,55	16,36	21,13	19,14	4,1	0,00	1,0
2003-08-07 17:30	295	43	77	1,8	21,03	16,83	108,1	1020,52	12,17	16,83	21,13	18,74	3,9	0,00	1,0
2003-08-07 18:00	283	43	77	2,4	21,03	16,83	108,1	1020,52	12,17	15,94	21,13	18,74	4,5	0,00	1,0
2003-08-07 18:30	315	43	80	2,6	21,03	16,63	108,1	1020,52	12,58	15,73	21,13	18,76	4,7	0,00	1,0
2003-08-07 19:00	324	44	82	3,9	21,03	16,23	108,1	1020,52	12,58	13,44	21,18	18,50	6,9	0,00	1,0
2003-08-07 19:30	315	44	92	3,0	20,93	15,23	108,1	1020,52	13,43	13,59	21,08	18,28	5,8	0,00	1,0
2003-08-07 20:00	267	44	95	1,4	20,93	14,73	108,1	1020,52	13,44	14,73	21,08	18,03	3,9	0,00	1,0
2003-08-07 20:30	300	44	96	2,8	20,93	14,43	108,1	1020,52	13,31	12,72	21,08	17,81	3,0	0,00	1,0
2003-08-07 21:00	309	44	97	1,6	20,83	14,23	108,1	1020,52	13,28	14,23	20,98	17,70	3,7	0,00	1,0
2003-08-07 21:30	317	44	97	1,2	20,93	13,83	108,1	1020,52	12,88	13,83	21,08	17,30	2,6	0,00	1,0
2003-08-07 22:00	319	44	100	1,2	20,83	12,82	108,1	1020,52	12,36	12,82	20,98	16,55	2,0	0,00	1,0
2003-08-07 22:30	281	44	96	1,8	20,83	12,02	109,2	1020,52	10,93	12,02	20,98	15,41	3,1	1,02	2,0
2003-08-07 23:00	311	44	96	2,0	20,83	11,52	109,2	1020,52	10,43	11,52	20,98	14,91	3,0	1,02	2,0
2003-08-07 23:30	287	44	93	0,0	20,83	11,22	109,2	1020,52	9,65	11,22	20,98	14,36	2,8	0,00	2,0
2003-08-08 00:00	337	44	97	1,2	20,83	10,02	109,2	1020,52	9,10	10,02	20,98	13,49	2,2	0,00	0,0
2003-08-08 00:30	336	44	96	0,0	20,93	9,72	109,2	1021,52	8,65	9,72	21,08	13,11	1,8	0,00	0,0
2003-08-08 01:00	316	44	96	0,0	20,93	9,42	109,2	1021,52	8,35	9,42	21,08	12,81	1,8	0,00	0,0
2003-08-08 01:30	308	44	98	1,4	20,83	9,22	109,2	1021,52	8,46	9,22	20,98	12,78	2,2	0,00	0,0
2003-08-08 02:00	309	44	97	0,0	20,83	8,62	109,7	1021,52	7,71	8,62	20,98	12,09	2,0	0,51	0,5
2003-08-08 02:30	336	44	96	1,8	20,83	8,32	109,7	1021,52	7,26	8,32	20,98	11,71	2,0	0,51	0,5
2003-08-08 03:00	331	44	96	2,0	20,73	8,02	109,7	1021,52	6,96	8,02	20,88	11,41	2,6	0,00	0,5
2003-08-08 03:30	322	44	93	1,6	20,73	8,52	109,7	1021,52	6,98	8,52	20,88	11,66	3,1	0,00	0,5
2003-08-08 04:00	334	44	94	1,2	20,73	8,22	109,7	1021,52	6,84	8,22	20,88	11,44	2,6	0,00	0,5
2003-08-08 04:30	319	43	95	1,2	20,63	7,92	109,7	1021,52	6,70	7,92	20,73	11,22	2,0	0,00	0,5
2003-08-08 05:00	351	43	96	1,2	20,63	7,72	109,7	1021,52	6,66	7,72	20,73	11,11	1,6	0,00	0,5
2003-08-08 05:30	340	43	96	1,6	20,63	7,82	109,7	1021,52	6,76	7,82	20,73	11,21	2,4	0,00	0,5
2003-08-08 06:00	342	43	92	0,0	20,63	8,82	109,7	1021,52	7,11	8,82	20,73	11,88	2,2	0,00	0,5
2003-08-08 06:30	339	43	85	1,2	20,63	9,42	109,7	1021,52	6,51	9,42	20,73	11,92	1,8	0,00	0,5
2003-08-08 07:00	351	43	86	2,4	20,63	9,82	109,7	1021,52	7,07	8,55	20,73	12,40	2,6	0,00	0,5
2003-08-08 07:30	319	43	83	2,0	20,63	10,52	109,7	1022,52	7,22	10,52	20,73	12,87	4,7	0,00	0,5

Datum	Vindriktning °	Luftfukt inne Rh%	Luftfukt ute Rh%	Vindhastighet m/s	Temp inne °C	Temp ute °C	Nederb. året mm	Lufftryck Mbar	Daggpunkt °C	Kyleffekt °C	Vix inne °C	Vix ute °C	Vindby m/s	Korr lufftryck	Regn/dygn mm
2003-08-08 08:00	351	43	80	3,0	20,73	10,62	109,7	1021,52	6,76	8,57	20,83	12,75	5,6	0,00	0,5
2003-08-08 08:30	317	43	77	3,0	20,83	11,02	109,7	1021,52	6,57	9,00	20,93	12,94	5,2	0,00	0,5
2003-08-08 09:00	325	43	75	3,3	20,83	11,42	109,7	1022,52	6,56	8,64	20,93	13,20	5,4	0,00	0,5
2003-08-08 09:30	294	43	72	3,0	20,83	12,02	109,7	1022,52	6,51	10,09	20,93	13,60	4,5	0,00	0,5
2003-08-08 10:00	346	43	68	2,6	20,83	12,22	109,7	1022,52	5,84	11,09	20,93	13,54	4,9	0,00	0,5
2003-08-08 10:30	304	43	68	1,6	20,73	13,02	109,7	1021,52	6,60	13,02	20,83	14,34	4,7	0,00	0,5
2003-08-08 11:00	7	43	63	3,9	20,73	12,92	109,7	1022,52	5,35	9,59	20,83	13,93	5,8	0,00	0,5
2003-08-08 11:30	321	42	63	3,1	20,73	13,73	109,7	1022,52	6,10	11,95	20,78	14,73	4,5	0,00	0,5
2003-08-08 12:00	332	42	55	2,8	20,73	13,93	109,7	1022,52	4,23	12,17	20,78	14,48	5,2	0,00	0,5
2003-08-08 12:30	336	42	60	4,3	20,73	14,13	109,7	1022,52	5,74	10,28	20,78	14,96	5,0	0,00	0,5
2003-08-08 13:00	301	42	56	3,5	20,73	14,53	109,7	1022,52	5,06	12,14	20,78	15,13	4,7	0,00	0,5
2003-08-08 13:30	338	42	56	3,9	20,73	14,83	109,7	1022,52	5,34	11,80	20,78	15,43	6,0	0,00	0,5
2003-08-08 14:00	325	42	56	2,0	20,73	15,53	109,7	1022,52	5,99	15,53	20,78	16,13	3,9	0,00	0,5
2003-08-08 14:30	326	42	54	3,3	20,83	15,23	109,7	1022,52	5,16	12,93	20,88	15,73	4,3	0,00	0,5
2003-08-08 15:00	315	42	54	2,0	20,83	16,13	109,7	1022,52	5,99	16,13	20,88	16,63	5,2	0,00	0,5
2003-08-08 15:30	316	42	55	1,6	20,93	15,93	109,7	1022,52	6,08	15,93	20,98	16,48	5,6	0,00	0,5
2003-08-08 16:00	316	42	54	3,3	21,03	16,73	109,7	1022,52	6,54	14,63	21,08	17,23	5,0	0,00	0,5
2003-08-08 16:30	327	42	52	4,5	21,13	16,03	109,7	1022,52	5,32	11,97	21,18	16,42	5,4	0,00	0,5
2003-08-08 17:00	356	42	52	2,8	21,13	16,13	109,7	1022,52	5,41	14,57	21,18	16,52	5,6	0,00	0,5
2003-08-08 17:30	311	42	55	2,6	21,13	16,23	109,7	1022,52	6,36	15,31	21,18	16,78	5,6	0,00	0,5
2003-08-08 18:00	316	42	52	3,9	21,03	16,13	109,7	1022,52	5,41	13,32	21,08	16,52	4,7	0,00	0,5
2003-08-08 18:30	336	42	52	3,5	21,03	15,83	109,7	1023,52	5,13	13,61	21,08	16,22	6,4	0,00	0,5
2003-08-08 19:00	327	42	56	3,5	21,13	15,13	109,7	1023,52	5,62	12,82	21,18	15,73	6,4	0,00	0,5
2003-08-08 19:30	310	42	61	2,8	21,03	14,43	109,7	1023,52	6,27	12,72	21,08	15,31	5,2	0,00	0,5
2003-08-08 20:00	351	42	65	2,2	20,93	13,93	109,7	1023,52	6,77	13,93	20,98	15,05	4,5	0,00	0,5
2003-08-08 20:30	289	42	68	2,6	20,93	13,33	109,7	1023,52	6,89	12,25	20,98	14,64	4,3	0,00	0,5
2003-08-08 21:00	333	42	71	2,2	20,93	12,82	109,7	1023,52	7,07	12,82	20,98	14,33	3,7	0,00	0,5
2003-08-08 21:30	328	42	74	2,4	20,83	12,12	109,7	1023,52	7,03	10,98	20,88	13,83	4,1	0,00	0,5
2003-08-08 22:00	341	42	77	2,6	20,83	11,52	109,7	1023,52	7,05	10,35	20,88	13,44	3,7	0,00	0,5
2003-08-08 22:30	281	42	79	2,6	20,73	11,22	109,7	1023,52	7,15	10,03	20,78	13,28	3,9	0,00	0,5
2003-08-08 23:00	345	42	83	2,6	20,73	10,52	109,7	1023,52	7,22	9,29	20,78	12,87	3,5	0,00	0,5
2003-08-08 23:30	334	42	87	2,8	20,73	9,92	109,7	1024,52	7,35	7,80	20,78	12,58	3,0	0,00	0,5
2003-08-09 00:00	351	42	86	3,7	20,63	10,22	109,7	1024,52	7,47	6,43	20,68	12,80	4,9	0,00	0,0
2003-08-09 00:30	338	42	85	2,8	20,63	10,22	109,7	1024,52	7,29	8,13	20,68	12,72	5,2	0,00	0,0
2003-08-09 01:00	317	42	87	2,4	20,63	9,62	109,7	1024,52	7,05	8,34	20,68	12,28	4,1	0,00	0,0
2003-08-09 01:30	320	42	89	2,0	20,63	9,32	109,7	1024,52	7,10	9,32	20,68	12,14	3,5	0,00	0,0
2003-08-09 02:00	343	42	89	2,0	20,63	9,32	109,7	1024,52	7,10	9,32	20,68	12,14	3,5	0,00	0,0
2003-08-09 02:30	346	42	91	2,8	20,63	8,72	109,7	1024,52	6,85	6,49	20,68	11,69	3,3	0,00	0,0
2003-08-09 03:00	342	42	90	1,6	20,73	8,72	109,7	1025,52	6,68	8,72	20,78	11,61	3,3	0,00	0,0
2003-08-09 03:30	331	42	91	2,2	20,93	8,62	109,7	1025,52	6,75	8,62	20,98	11,59	2,6	0,00	0,0
2003-08-09 04:00	342	42	93	0,0	21,23	7,72	109,7	1025,52	6,19	7,72	21,28	10,86	2,2	0,00	0,0
2003-08-09 04:30	343	42	96	1,4	21,33	7,42	109,7	1024,52	6,36	7,42	21,38	10,81	2,2	0,00	0,0
2003-08-09 05:00	340	42	96	0,0	21,33	7,12	109,7	1024,52	6,07	7,12	21,38	10,51	1,6	0,00	0,0
2003-08-09 05:30	341	42	97	0,0	21,33	7,22	109,7	1024,52	6,32	7,22	21,38	10,69	1,4	0,00	0,0
2003-08-09 06:00	307	42	94	0,0	21,23	8,12	109,7	1024,52	6,74	8,12	21,28	11,34	0,0	0,00	0,0
2003-08-09 06:30	326	42	95	0,0	21,13	8,02	109,7	1024,52	6,80	8,02	21,18	11,32	1,2	0,00	0,0

Datum	Vindriktning °	Luftfukt inne Rh%	Luftfukt ute Rh%	Vindhastighet m/s	Temp inne °C	Temp ute °C	Nederb. året mm	Lufttryck Mbar	Daggpunkt °C	Kyleffekt °C	Vix inne °C	Vix ute °C	Vindby m/s	Korr lufttryck	Regn/dygn mm
2003-08-09 07:00	320	41	89	0,0	21,03	9,42	109,7	1025,52	7,20	9,42	21,04	12,24	0,0	0,00	0,0
2003-08-09 07:30	306	42	86	1,8	20,93	10,52	109,7	1024,52	7,76	10,52	20,98	13,10	2,2	0,00	0,0
2003-08-09 08:00	294	42	82	1,4	20,93	11,72	109,7	1024,52	8,20	11,72	20,98	14,00	2,4	0,00	0,0
2003-08-09 08:30	307	42	81	1,6	20,93	12,32	109,7	1024,52	8,60	12,32	20,98	14,53	2,2	0,00	0,0
2003-08-09 09:00	274	42	78	0,0	20,83	13,23	109,7	1024,52	8,89	13,23	20,88	15,21	2,8	0,00	0,0
2003-08-09 09:30	305	42	76	2,2	20,83	13,83	109,7	1024,52	9,07	13,83	20,88	15,67	3,1	0,00	0,0
2003-08-09 10:00	313	42	71	1,2	20,83	14,43	109,7	1024,52	8,60	14,43	20,88	15,93	3,1	0,00	0,0
2003-08-09 10:30	315	42	67	1,8	20,83	14,83	109,7	1024,52	8,08	14,83	20,88	16,08	3,0	0,00	0,0
2003-08-09 11:00	328	42	59	2,8	20,83	15,23	109,7	1023,52	6,51	13,59	20,88	16,00	3,7	0,00	0,0
2003-08-09 11:30	343	42	60	2,0	20,83	15,63	109,7	1023,52	7,14	15,63	20,88	16,46	3,3	0,00	0,0
2003-08-09 12:00	332	42	58	2,6	20,83	15,53	109,7	1023,52	6,53	14,57	20,88	16,24	5,6	0,00	0,0
2003-08-09 12:30	293	42	57	2,2	20,83	16,63	109,7	1023,52	7,28	16,63	20,88	17,29	4,3	0,00	0,0
2003-08-09 13:00	273	42	54	1,4	20,83	16,83	109,7	1023,52	6,63	16,83	20,88	17,33	4,9	0,00	0,0
2003-08-09 13:30	345	42	53	2,6	20,93	17,23	109,7	1022,52	6,71	16,36	20,98	17,67	5,4	0,00	0,0
2003-08-09 14:00	327	42	51	3,0	20,93	17,33	109,7	1022,52	6,21	15,89	20,98	17,67	5,4	0,00	0,0
2003-08-09 14:30	295	42	55	2,2	21,03	17,83	109,7	1022,52	7,84	17,83	21,08	18,38	4,9	0,00	0,0
2003-08-09 15:00	335	42	50	3,1	21,03	18,23	109,7	1022,52	6,73	16,87	21,08	18,52	4,1	0,00	0,0
2003-08-09 15:30	316	42	52	2,2	21,13	18,43	109,7	1022,52	7,52	18,43	21,18	18,82	5,2	0,00	0,0
2003-08-09 16:00	318	42	51	2,6	21,33	18,03	109,7	1022,52	6,86	17,21	21,38	18,37	5,8	0,00	0,0
2003-08-09 16:30	310	42	49	2,8	21,43	18,23	109,7	1022,52	6,42	16,87	21,48	18,47	5,6	0,00	0,0
2003-08-09 17:00	18	42	49	3,5	21,53	17,93	109,7	1022,52	6,15	15,98	21,58	18,17	4,7	0,00	0,0
2003-08-09 17:30	324	42	50	2,6	21,53	17,53	109,7	1022,52	6,09	16,68	21,58	17,82	5,0	0,00	0,0
2003-08-09 18:00	306	42	54	2,0	21,43	17,23	109,7	1021,52	7,00	17,23	21,48	17,73	4,9	0,00	0,0
2003-08-09 18:30	330	42	54	3,0	21,43	17,43	109,7	1021,52	7,19	16,00	21,48	17,93	4,1	0,00	0,0
2003-08-09 19:00	328	42	56	2,2	21,33	16,83	109,7	1021,52	7,19	16,83	21,38	17,43	4,9	0,00	0,0
2003-08-09 19:30	337	42	61	1,2	21,43	16,13	109,7	1022,52	7,86	16,13	21,48	17,02	3,7	0,00	0,0
2003-08-09 20:00	320	42	61	2,6	21,43	16,33	109,7	1022,52	8,05	15,41	21,48	17,22	3,0	0,00	0,0
2003-08-09 20:30	325	42	65	1,6	21,33	15,53	109,7	1022,52	8,28	15,53	21,38	16,65	3,1	0,00	0,0
2003-08-09 21:00	345	42	67	1,2	21,33	14,93	109,7	1022,52	8,18	14,93	21,38	16,18	2,6	0,00	0,0
2003-08-09 21:30	347	42	73	0,0	21,33	13,73	109,7	1022,52	8,35	13,73	21,38	15,37	2,2	0,00	0,0
2003-08-09 22:00	346	42	77	1,6	21,23	12,52	109,7	1022,52	8,02	12,52	21,28	14,44	2,0	0,00	0,0
2003-08-09 22:30	327	42	78	1,2	21,23	12,32	109,7	1022,52	8,02	12,32	21,28	14,31	2,4	0,00	0,0
2003-08-09 23:00	320	42	77	1,4	21,13	12,22	109,7	1022,52	7,73	12,22	21,18	14,14	2,2	0,00	0,0
2003-08-09 23:30	321	42	79	0,0	21,13	11,72	109,7	1023,52	7,64	11,72	21,18	13,78	1,8	0,00	0,0
2003-08-10 00:00	321	42	85	0,0	21,13	10,12	109,7	1023,52	7,19	10,12	21,18	12,62	0,0	0,00	0,0
2003-08-10 00:30	314	42	87	0,0	21,13	10,22	109,7	1023,52	7,64	10,22	21,18	12,88	1,6	0,00	0,0
2003-08-10 01:00	314	42	85	0,0	21,13	10,52	109,7	1023,52	7,58	10,52	21,18	13,03	1,4	0,00	0,0
2003-08-10 01:30	318	42	86	0,0	21,03	10,12	109,7	1023,52	7,37	10,12	21,08	12,70	1,6	0,00	0,0
2003-08-10 02:00	31	42	87	0,0	21,03	10,22	109,7	1023,52	7,64	10,22	21,08	12,88	0,0	0,00	0,0
2003-08-10 02:30	306	42	86	1,4	21,03	10,22	109,7	1023,52	7,47	10,22	21,08	12,80	1,8	0,00	0,0
2003-08-10 03:00	60	42	88	0,0	21,03	10,02	109,7	1023,52	7,62	10,02	21,08	12,76	1,8	0,00	0,0
2003-08-10 03:30	316	42	90	0,0	21,03	9,72	109,7	1023,52	7,66	9,72	21,08	12,61	1,8	0,00	0,0
2003-08-10 04:00	63	42	85	0,0	20,93	9,42	109,7	1023,52	6,51	9,42	20,98	11,92	1,6	0,00	0,0
2003-08-10 04:30	61	42	85	0,0	20,93	9,02	109,7	1023,52	6,11	9,02	20,98	11,52	1,8	0,00	0,0
2003-08-10 05:00	73	42	85	0,0	20,93	8,82	109,7	1023,52	5,92	8,82	20,98	11,32	1,2	0,00	0,0
2003-08-10 05:30	73	42	85	0,0	20,93	9,02	109,7	1023,52	6,11	9,02	20,98	11,52	0,0	0,00	0,0

Datum	Vindriktning °	Luftfukt inne Rh%	Luftfukt ute Rh%	Vindhastighet m/s	Temp inne °C	Temp ute °C	Nederb. året mm	Lufttryck Mbar	Daggpunkt °C	Kyleffekt °C	Vix inne °C	Vix ute °C	Vindby m/s	Korr lufttryck	Regn/dygn mm
2003-08-10 06:00	53	42	81	0,0	20,83	10,42	109,7	1023,52	6,75	10,42	20,88	12,63	0,0	0,00	0,0
2003-08-10 06:30	110	42	77	0,0	20,83	11,92	109,7	1023,52	7,44	11,92	20,88	13,84	2,0	0,00	0,0
2003-08-10 07:00	120	42	75	2,4	20,83	12,82	109,7	1023,52	7,90	11,72	20,88	14,60	2,6	0,00	0,0
2003-08-10 07:30	137	42	76	1,6	20,83	13,43	109,7	1023,52	8,69	13,43	20,88	15,27	2,8	0,00	0,0
2003-08-10 08:00	132	42	75	1,4	20,83	13,73	109,7	1023,52	8,77	13,73	20,88	15,50	3,3	0,00	0,0
2003-08-10 08:30	115	42	74	1,8	20,83	14,33	109,7	1023,52	9,14	14,33	20,88	16,03	2,6	0,00	0,0
2003-08-10 09:00	125	42	75	2,2	20,83	15,23	109,7	1022,52	10,21	15,23	20,88	17,00	3,1	0,00	0,0
2003-08-10 09:30	124	42	70	2,8	20,83	16,13	109,7	1022,52	10,00	14,57	20,88	17,57	4,3	0,00	0,0
2003-08-10 10:00	158	42	70	2,4	20,93	16,93	109,7	1022,52	10,76	16,05	20,98	18,37	3,7	0,00	0,0
2003-08-10 10:30	119	42	68	2,8	20,93	17,43	109,7	1022,52	10,78	16,00	20,98	18,74	4,7	0,00	0,0
2003-08-10 11:00	178	42	69	2,6	20,93	17,93	109,7	1022,52	11,49	17,10	20,98	19,31	4,5	0,00	0,0
2003-08-10 11:30	152	42	68	2,8	20,93	18,63	109,7	1022,52	11,92	17,31	20,98	19,94	3,9	0,00	0,0
2003-08-10 12:00	161	42	62	2,0	20,93	19,13	109,7	1022,52	10,93	19,13	20,98	20,08	4,1	0,00	0,0
2003-08-10 12:30	113	42	58	1,4	20,93	19,53	109,7	1022,52	10,25	19,53	20,98	20,25	3,9	0,00	0,0
2003-08-10 13:00	155	42	57	1,4	20,93	20,13	109,7	1022,52	10,53	20,13	20,98	20,79	3,7	0,00	0,0
2003-08-10 13:30	107	43	52	2,0	21,03	20,53	109,7	1022,52	9,45	20,53	21,13	20,92	3,9	0,00	0,0
2003-08-10 14:00	162	43	53	1,8	21,03	21,13	109,7	1021,52	10,30	21,13	21,13	21,58	3,7	0,00	0,0
2003-08-10 14:30	151	42	50	1,4	21,13	21,53	109,7	1021,52	9,75	21,53	21,18	21,82	3,1	0,00	0,0
2003-08-10 15:00	322	43	49	1,4	21,13	21,83	109,7	1021,52	9,70	21,83	21,23	22,07	3,0	0,00	0,0
2003-08-10 15:30	314	43	45	1,8	21,23	22,03	109,7	1021,52	8,53	22,03	21,33	22,08	2,2	0,00	0,0
2003-08-10 16:00	113	43	46	0,0	21,33	22,03	109,7	1021,52	8,88	22,03	21,43	22,13	2,6	0,00	0,0
2003-08-10 16:30	165	43	46	1,2	21,53	22,93	109,7	1020,52	9,69	22,93	21,63	23,03	2,4	0,00	0,0
2003-08-10 17:00	321	42	44	0,0	21,63	22,83	109,7	1020,52	8,89	22,83	21,68	22,84	2,4	0,00	0,0
2003-08-10 17:30	150	42	42	0,0	21,63	23,23	109,7	1020,52	8,51	23,23	21,68	23,15	2,6	0,00	0,0
2003-08-10 18:00	139	42	46	0,0	21,53	22,83	109,7	1020,52	9,60	22,83	21,58	22,93	1,4	0,00	0,0
2003-08-10 18:30	16	43	45	0,0	21,53	23,13	109,7	1020,52	9,52	23,13	21,63	23,18	1,6	0,00	0,0
2003-08-10 19:00	315	42	43	0,0	21,53	22,43	109,7	1020,52	8,17	22,43	21,58	22,39	1,8	0,00	0,0
2003-08-10 19:30	322	42	46	0,0	21,63	22,23	109,7	1020,52	9,06	22,23	21,68	22,33	1,8	0,00	0,0
2003-08-10 20:00	322	42	51	0,0	21,63	21,73	109,7	1020,52	10,24	21,73	21,68	22,07	0,0	0,00	0,0
2003-08-10 20:30	9	42	54	0,0	21,53	21,13	109,7	1020,52	10,60	21,13	21,58	21,63	0,0	0,00	0,0
2003-08-10 21:00	9	42	62	0,0	21,63	19,93	109,7	1020,52	11,68	19,93	21,68	20,88	0,0	0,00	0,0
2003-08-10 21:30	30	42	64	0,0	21,63	18,43	109,7	1020,52	10,77	18,43	21,68	19,50	1,6	0,00	0,0
2003-08-10 22:00	30	42	63	0,0	21,53	17,93	109,7	1020,52	10,06	17,93	21,58	18,94	1,2	0,00	0,0
2003-08-10 22:30	88	43	65	0,0	21,53	17,83	109,7	1020,52	10,45	17,83	21,63	18,96	2,0	0,00	0,0
2003-08-10 23:00	71	43	70	0,0	21,43	16,83	109,7	1020,52	10,67	16,83	21,53	18,27	0,0	0,00	0,0
2003-08-10 23:30	86	43	69	0,0	21,43	16,73	109,7	1020,52	10,35	16,73	21,53	18,11	2,2	0,00	0,0
2003-08-11 00:00	87	43	68	0,0	21,33	16,53	109,7	1020,52	9,93	16,53	21,43	17,84	2,0	0,00	0,0
2003-08-11 00:30	93	43	70	0,0	21,33	15,83	109,7	1020,52	9,71	15,83	21,43	17,27	0,0	0,00	0,0
2003-08-11 01:00	83	43	70	0,0	21,33	15,53	109,7	1020,52	9,43	15,53	21,43	16,97	1,8	0,00	0,0
2003-08-11 01:30	86	43	71	0,0	21,33	15,23	109,7	1020,52	9,36	15,23	21,43	16,74	1,8	0,00	0,0
2003-08-11 02:00	56	43	73	0,0	21,33	14,73	109,7	1020,52	9,31	14,73	21,43	16,37	1,8	0,00	0,0
2003-08-11 02:30	57	43	77	0,0	21,33	13,93	109,7	1020,52	9,37	13,93	21,43	15,84	0,0	0,00	0,0
2003-08-11 03:00	57	43	81	0,0	21,33	13,23	109,7	1020,52	9,47	13,23	21,43	15,43	0,0	0,00	0,0
2003-08-11 03:30	68	43	82	0,0	21,23	12,82	109,7	1020,52	9,27	12,82	21,33	15,10	1,8	0,00	0,0
2003-08-11 04:00	69	43	83	0,0	21,23	12,82	109,7	1020,52	9,46	12,82	21,33	15,18	0,0	0,00	0,0
2003-08-11 04:30	76	43	84	0,0	21,23	12,52	109,7	1020,52	9,35	12,52	21,33	14,95	0,0	0,00	0,0

Datum	Vindriktning °	Luftfukt inne Rh%	Luftfukt ute Rh%	Vindhastighet m/s	Temp inne °C	Temp ute °C	Nederb. året mm	Lufttryck Mbar	Daggpunkt °C	Kyleffekt °C	Vix inne °C	Vix ute °C	Vindby m/s	Korr lufttryck	Regn/dygn mm
2003-08-11 05:00	76	43	87	0,0	21,23	11,82	109,7	1020,52	9,21	11,82	21,33	14,48	0,0	0,00	0,0
2003-08-11 05:30	76	43	89	0,0	21,13	11,52	109,7	1020,52	9,26	11,52	21,23	14,34	0,0	0,00	0,0
2003-08-11 06:00	66	43	87	0,0	21,13	12,72	109,7	1020,52	10,09	12,72	21,23	15,38	0,0	0,00	0,0
2003-08-11 06:30	66	43	86	0,0	21,13	13,63	109,7	1020,52	10,79	13,63	21,23	16,20	0,0	0,00	0,0
2003-08-11 07:00	66	43	86	0,0	21,13	14,73	109,7	1020,52	11,87	14,73	21,23	17,31	0,0	0,00	0,0
2003-08-11 07:30	66	43	79	0,0	21,13	15,93	109,7	1020,52	11,70	15,93	21,23	17,99	0,0	0,00	0,0
2003-08-11 08:00	66	43	78	0,0	21,13	16,53	109,7	1020,52	12,08	16,53	21,23	18,51	0,0	0,00	0,0
2003-08-11 08:30	123	43	79	0,0	21,13	17,33	109,7	1020,52	13,06	17,33	21,23	19,39	0,0	0,00	0,0
2003-08-11 09:00	223	43	77	0,0	21,13	17,53	109,7	1020,52	12,84	17,53	21,23	19,44	2,0	0,00	0,0
2003-08-11 09:30	307	43	77	0,0	21,13	18,03	109,7	1021,52	13,33	18,03	21,23	19,95	2,0	0,00	0,0
2003-08-11 10:00	356	43	72	0,0	21,13	19,13	109,7	1021,52	13,31	19,13	21,23	20,70	3,5	0,00	0,0
2003-08-11 10:30	334	43	66	1,6	21,23	20,03	109,7	1021,52	12,77	20,03	21,33	21,22	3,7	0,00	0,0
2003-08-11 11:00	334	43	63	2,6	21,23	20,23	109,7	1021,52	12,22	19,53	21,33	21,24	3,9	0,00	0,0
2003-08-11 11:30	317	43	67	1,6	21,23	19,53	109,7	1021,52	12,54	19,53	21,33	20,78	3,3	0,00	0,0
2003-08-11 12:00	321	43	71	2,6	21,23	19,43	109,7	1021,52	13,37	18,69	21,33	20,94	3,1	0,00	0,0
2003-08-11 12:30	332	43	73	2,2	21,23	18,73	109,7	1021,52	13,15	18,73	21,33	20,37	3,7	0,00	0,0
2003-08-11 13:00	330	43	76	2,6	21,23	18,23	109,7	1021,52	13,31	17,42	21,33	20,08	4,3	0,00	0,0
2003-08-11 13:30	324	43	79	2,2	21,23	17,73	109,7	1021,52	13,45	17,73	21,33	19,79	4,5	0,00	0,0
2003-08-11 14:00	330	43	81	2,2	21,23	18,03	109,7	1021,52	14,14	18,03	21,33	20,23	4,1	0,00	0,0
2003-08-11 14:30	336	43	77	2,4	21,23	18,83	109,7	1021,52	14,10	18,05	21,33	20,75	3,7	0,00	0,0
2003-08-11 15:00	312	43	78	1,6	21,23	18,63	109,7	1021,52	14,11	18,63	21,33	20,62	3,0	0,00	0,0
2003-08-11 15:30	341	43	83	1,2	21,23	18,23	109,7	1021,52	14,72	18,23	21,33	20,58	2,6	0,00	0,0
2003-08-11 16:00	327	43	87	2,0	21,23	17,33	109,7	1021,52	14,60	17,33	21,33	19,98	2,8	0,00	0,0
2003-08-11 16:30	328	43	86	1,8	21,23	16,93	109,7	1021,52	14,02	16,93	21,33	19,51	3,0	0,00	0,0
2003-08-11 17:00	317	43	90	1,8	21,23	16,43	109,7	1021,52	14,26	16,43	21,33	19,32	3,1	0,00	0,0
2003-08-11 17:30	337	43	93	0,0	21,23	16,43	109,7	1021,52	14,78	16,43	21,33	19,56	2,4	0,00	0,0
2003-08-11 18:00	338	43	93	0,0	21,23	16,63	109,7	1021,52	14,98	16,63	21,33	19,76	0,0	0,00	0,0
2003-08-11 18:30	337	43	97	0,0	21,23	16,43	110,7	1021,52	15,46	16,43	21,33	19,90	0,0	1,02	1,0
2003-08-11 19:00	338	43	100	0,0	21,23	15,93	110,7	1020,52	15,45	15,93	21,33	19,66	0,0	1,02	1,0
2003-08-11 19:30	338	43	100	0,0	21,23	15,73	110,7	1020,52	15,25	15,73	21,33	19,46	1,2	0,00	1,0
2003-08-11 20:00	336	43	100	1,2	21,23	15,53	111,2	1020,52	15,05	15,53	21,33	19,26	1,8	0,51	1,5
2003-08-11 20:30	322	43	100	1,2	21,23	15,43	111,2	1020,52	14,95	15,43	21,33	19,16	2,0	0,51	1,5
2003-08-11 21:00	322	43	100	0,0	21,23	15,53	111,2	1020,52	15,05	15,53	21,33	19,26	1,4	0,00	1,5
2003-08-11 21:30	322	43	100	0,0	21,23	15,13	111,2	1020,52	14,66	15,13	21,33	18,86	0,0	0,00	1,5
2003-08-11 22:00	322	43	100	1,4	21,23	15,03	111,2	1020,52	14,56	15,03	21,33	18,76	1,4	0,00	1,5
2003-08-11 22:30	327	43	100	1,2	21,13	14,93	112,2	1020,52	14,46	14,93	21,23	18,66	1,8	1,02	2,5
2003-08-11 23:00	327	43	100	1,4	21,13	14,83	112,7	1020,52	14,36	14,83	21,23	18,56	1,8	1,52	3,0
2003-08-11 23:30	337	43	100	1,2	21,13	14,73	112,7	1020,52	14,26	14,73	21,23	18,46	1,8	0,51	3,0
2003-08-12 00:00	337	43	100	0,0	21,13	14,73	112,7	1019,52	14,26	14,73	21,23	18,46	2,0	1,02	0,0
2003-08-12 00:30	339	43	100	1,4	21,13	14,73	113,7	1019,52	14,26	14,73	21,23	18,46	2,0	1,02	1,0
2003-08-12 01:00	339	43	100	0,0	21,13	14,73	114,7	1019,52	14,26	14,73	21,23	18,46	2,0	2,03	2,0
2003-08-12 01:30	339	43	100	0,0	21,13	14,73	116,3	1019,52	14,26	14,73	21,23	18,46	0,0	2,54	3,6
2003-08-12 02:00	339	43	100	0,0	21,13	14,43	117,8	1019,52	13,96	14,43	21,23	18,16	0,0	3,05	5,1
2003-08-12 02:30	339	43	100	0,0	21,13	14,43	118,8	1019,52	13,96	14,43	21,23	18,16	1,4	2,54	6,1
2003-08-12 03:00	339	43	100	0,0	21,13	14,43	120,8	1019,52	13,96	14,43	21,23	18,16	0,0	3,05	8,1
2003-08-12 03:30	339	43	100	0,0	21,13	14,03	122,9	1019,52	13,56	14,03	21,23	17,76	2,0	4,06	10,2



Datum	Vindriktning °	Luftfukt inne Rh%	Luftfukt ute Rh%	Vindhastighet m/s	Temp inne °C	Temp ute °C	Nederb. året mm	Lufttryck Mbar	Daggpunkt °C	Kyleffekt °C	Vix inne °C	Vix ute °C	Vindby m/s	Korr lufttryck	Regn/dygn mm
2003-08-12 04:00	318	43	100	1,4	21,13	13,73	125,9	1019,52	13,26	13,73	21,23	17,46	2,4	4,57	13,2
2003-08-12 04:30	333	44	100	1,4	21,13	13,33	126,9	1019,52	12,86	13,33	21,28	17,05	2,4	4,06	14,2
2003-08-12 05:00	314	44	100	1,6	21,13	13,23	126,9	1018,52	12,76	13,23	21,28	16,95	2,6	1,02	14,2
2003-08-12 05:30	316	44	100	1,6	21,03	13,12	128,0	1018,52	12,66	13,12	21,18	16,85	2,6	1,02	15,2
2003-08-12 06:00	317	44	100	1,8	21,03	13,12	128,5	1018,52	12,66	13,12	21,18	16,85	3,1	1,52	15,7
2003-08-12 06:30	289	44	100	1,8	21,03	13,02	128,5	1018,52	12,56	13,02	21,18	16,75	2,4	0,51	15,7
2003-08-12 07:00	323	44	100	1,4	21,03	13,23	128,5	1018,52	12,76	13,23	21,18	16,95	2,4	0,00	15,7
2003-08-12 07:30	327	44	100	1,6	21,03	13,23	129,5	1018,52	12,76	13,23	21,18	16,95	2,6	1,02	16,8
2003-08-12 08:00	327	43	100	1,8	21,03	13,33	129,5	1018,52	12,86	13,33	21,13	17,05	2,6	1,02	16,8
2003-08-12 08:30	325	44	100	0,0	21,03	13,53	129,5	1018,52	13,06	13,53	21,18	17,26	2,8	0,00	16,8
2003-08-12 09:00	319	44	100	1,6	21,03	13,53	129,5	1018,52	13,06	13,53	21,18	17,26	3,0	0,00	16,8
2003-08-12 09:30	310	43	100	1,8	21,03	13,53	130,5	1018,52	13,06	13,53	21,13	17,26	2,2	1,02	17,8
2003-08-12 10:00	323	43	100	0,0	21,03	13,63	130,5	1018,52	13,16	13,63	21,13	17,36	2,4	1,02	17,8
2003-08-12 10:30	324	43	100	1,8	21,03	13,83	131,0	1018,52	13,36	13,83	21,13	17,56	2,6	0,51	18,3
2003-08-12 11:00	319	44	100	1,4	21,03	13,93	131,0	1018,52	13,46	13,93	21,18	17,66	2,0	0,51	18,3
2003-08-12 11:30	340	44	100	0,0	21,03	14,03	132,0	1018,52	13,56	14,03	21,18	17,76	2,8	1,02	19,3
2003-08-12 12:00	337	44	100	0,0	21,03	14,13	132,5	1018,52	13,66	14,13	21,18	17,86	2,4	1,52	19,8
2003-08-12 12:30	351	44	100	0,0	21,03	14,33	133,5	1018,52	13,86	14,33	21,18	18,06	2,4	1,52	20,8
2003-08-12 13:00	345	44	100	1,8	21,03	14,73	133,5	1018,52	14,26	14,73	21,18	18,46	2,6	1,02	20,8
2003-08-12 13:30	315	44	100	0,0	21,03	14,33	133,5	1018,52	13,86	14,33	21,18	18,06	2,4	0,00	20,8
2003-08-12 14:00	351	43	100	0,0	21,03	13,93	133,5	1018,52	13,46	13,93	21,13	17,66	1,8	0,00	20,8
2003-08-12 14:30	319	44	100	2,0	21,03	14,03	133,5	1018,52	13,56	14,03	21,18	17,76	2,0	0,00	20,8
2003-08-12 15:00	319	44	100	0,0	21,03	14,33	133,5	1018,52	13,86	14,33	21,18	18,06	1,8	0,00	20,8
2003-08-12 15:30	330	44	100	1,2	21,03	14,63	133,5	1018,52	14,16	14,63	21,18	18,36	2,4	0,00	20,8
2003-08-12 16:00	320	44	99	1,8	21,03	14,53	133,5	1018,52	13,90	14,53	21,18	18,17	3,0	0,00	20,8
2003-08-12 16:30	325	44	100	1,8	21,03	14,53	133,5	1018,52	14,06	14,53	21,18	18,26	2,6	0,00	20,8
2003-08-12 17:00	327	44	100	2,6	21,03	14,03	134,6	1018,52	13,56	12,99	21,18	17,76	3,1	1,02	21,8
2003-08-12 17:30	19	44	99	0,0	21,03	14,33	134,6	1018,52	13,70	14,33	21,18	17,97	2,2	1,02	21,8
2003-08-12 18:00	327	44	98	0,0	21,03	15,03	134,6	1018,52	14,23	15,03	21,18	18,58	2,0	0,00	21,8
2003-08-12 18:30	308	44	96	0,0	21,03	15,23	134,6	1018,52	14,10	15,23	21,18	18,61	1,6	0,00	21,8
2003-08-12 19:00	314	43	93	0,0	21,03	15,43	134,6	1018,52	13,80	15,43	21,13	18,56	1,6	0,00	21,8
2003-08-12 19:30	316	44	90	1,4	21,13	15,83	134,6	1017,52	13,67	15,83	21,28	18,72	1,8	0,00	21,8
2003-08-12 20:00	307	44	91	0,0	21,13	15,73	134,6	1018,52	13,75	15,73	21,28	18,70	2,4	0,00	21,8
2003-08-12 20:30	318	44	86	2,4	21,13	14,63	134,6	1018,52	11,77	13,62	21,28	17,21	3,3	0,00	21,8
2003-08-12 21:00	316	44	90	0,0	21,03	13,53	134,6	1017,52	11,41	13,53	21,18	16,42	2,6	0,00	21,8
2003-08-12 21:30	341	44	95	1,4	21,03	12,52	134,6	1017,52	11,26	12,52	21,18	15,83	1,8	0,00	21,8
2003-08-12 22:00	329	44	97	0,0	21,03	12,32	134,6	1017,52	11,39	12,32	21,18	15,80	1,8	0,00	21,8
2003-08-12 22:30	319	44	98	1,6	21,13	12,42	134,6	1017,52	11,65	12,42	21,28	15,98	2,0	0,00	21,8
2003-08-12 23:00	305	44	98	1,2	21,03	12,22	134,6	1017,52	11,45	12,22	21,18	15,78	2,4	0,00	21,8
2003-08-12 23:30	313	44	98	0,0	20,93	11,82	134,6	1017,52	11,05	11,82	21,08	15,38	2,4	0,00	21,8
2003-08-13 00:00	292	44	99	1,4	20,93	11,72	134,6	1017,52	11,11	11,72	21,08	15,37	3,1	0,00	0,0
2003-08-13 00:30	312	43	99	1,6	20,93	11,82	134,6	1017,52	11,21	11,82	21,03	15,47	2,6	0,00	0,0
2003-08-13 01:00	309	43	99	1,6	20,83	11,82	134,6	1017,52	11,21	11,82	20,93	15,47	3,1	0,00	0,0
2003-08-13 01:30	312	43	99	1,2	20,83	11,72	134,6	1017,52	11,11	11,72	20,93	15,37	3,0	0,00	0,0
2003-08-13 02:00	298	43	100	1,4	20,83	11,42	134,6	1017,52	10,97	11,42	20,93	15,15	2,2	0,00	0,0
2003-08-13 02:30	339	43	100	0,0	20,83	11,22	134,6	1017,52	10,77	11,22	20,93	14,95	1,6	0,00	0,0

Datum	Vindriktning °	Luftfukt inne Rh%	Luftfukt ute Rh%	Vindhastighet m/s	Temp inne °C	Temp ute °C	Nederb. året mm	Lufttryck Mbar	Daggpunkt °C	Kyleffekt °C	Vix inne °C	Vix ute °C	Vindby m/s	Korr lufttryck	Regn/dygn mm
2003-08-13 03:00	339	43	100	0,0	20,83	11,32	134,6	1016,51	10,87	11,32	20,93	15,05	0,0	0,00	0,0
2003-08-13 03:30	339	43	100	0,0	20,83	11,12	134,6	1016,51	10,67	11,12	20,93	14,85	0,0	0,00	0,0
2003-08-13 04:00	340	43	100	0,0	20,83	11,12	134,6	1016,51	10,67	11,12	20,93	14,85	0,0	0,00	0,0
2003-08-13 04:30	295	43	99	0,0	20,83	11,02	134,6	1016,51	10,41	11,02	20,93	14,67	2,2	0,00	0,0
2003-08-13 05:00	295	44	99	0,0	20,93	10,82	134,6	1016,51	10,21	10,82	21,08	14,47	1,6	0,00	0,0
2003-08-13 05:30	295	44	100	0,0	21,03	10,52	134,6	1016,51	10,07	10,52	21,18	14,25	1,4	0,00	0,0
2003-08-13 06:00	308	43	99	1,4	21,13	10,62	134,6	1016,51	10,01	10,62	21,23	14,27	1,8	0,00	0,0
2003-08-13 06:30	300	43	98	0,0	21,23	10,62	134,6	1016,51	9,86	10,62	21,33	14,18	1,8	0,00	0,0
2003-08-13 07:00	342	43	100	0,0	21,43	10,32	134,6	1015,51	9,87	10,32	21,53	14,05	2,2	0,00	0,0
2003-08-13 07:30	303	43	99	0,0	21,43	10,82	134,6	1015,51	10,21	10,82	21,53	14,47	1,8	0,00	0,0
2003-08-13 08:00	291	43	97	1,2	21,43	11,52	134,6	1015,51	10,59	11,52	21,53	14,99	1,6	0,00	0,0
2003-08-13 08:30	314	43	95	0,0	21,43	12,22	134,6	1015,51	10,96	12,22	21,53	15,53	1,8	0,00	0,0
2003-08-13 09:00	308	43	91	0,0	21,33	13,02	134,6	1015,51	11,09	13,02	21,43	16,00	1,8	0,00	0,0
2003-08-13 09:30	303	43	88	0,0	21,33	13,83	134,6	1014,51	11,35	13,83	21,43	16,56	0,0	0,00	0,0
2003-08-13 10:00	303	43	82	0,0	21,23	14,73	134,6	1014,51	11,12	14,73	21,33	17,00	0,0	0,00	0,0
2003-08-13 10:30	127	43	78	0,0	21,23	15,13	134,6	1014,51	10,73	15,13	21,33	17,11	0,0	0,00	0,0
2003-08-13 11:00	173	43	76	0,0	21,23	15,73	134,6	1013,51	10,90	15,73	21,33	17,57	0,0	0,00	0,0
2003-08-13 11:30	153	43	76	0,0	21,23	16,33	134,6	1013,51	11,48	16,33	21,33	18,17	0,0	0,00	0,0
2003-08-13 12:00	149	43	78	2,8	21,13	16,03	134,6	1013,51	11,60	14,47	21,23	18,01	2,8	0,00	0,0
2003-08-13 12:30	116	43	77	0,0	21,13	16,83	134,6	1013,51	12,17	16,83	21,23	18,74	3,7	0,00	0,0
2003-08-13 13:00	141	43	79	2,2	21,13	16,53	134,6	1012,51	12,28	16,53	21,23	18,59	3,3	0,00	0,0
2003-08-13 13:30	149	43	77	1,2	21,13	16,73	134,6	1012,51	12,07	16,73	21,23	18,64	2,8	0,00	0,0
2003-08-13 14:00	81	43	77	1,8	21,13	16,73	134,6	1012,51	12,07	16,73	21,23	18,64	3,1	0,00	0,0
2003-08-13 14:30	128	43	79	2,0	21,13	17,13	134,6	1012,51	12,87	17,13	21,23	19,19	3,1	0,00	0,0
2003-08-13 15:00	127	43	77	2,8	21,13	17,43	134,6	1011,51	12,75	16,00	21,23	19,34	3,3	0,00	0,0
2003-08-13 15:30	138	43	78	3,0	21,13	17,13	134,6	1011,51	12,66	15,67	21,23	19,12	3,9	0,00	0,0
2003-08-13 16:00	100	43	78	1,6	21,13	17,13	134,6	1011,51	12,66	17,13	21,23	19,12	3,3	0,00	0,0
2003-08-13 16:30	154	44	76	2,0	21,13	17,23	134,6	1010,51	12,35	17,23	21,28	19,07	3,3	0,00	0,0
2003-08-13 17:00	122	44	76	2,2	21,13	17,03	134,6	1010,51	12,15	17,03	21,28	18,87	3,5	0,00	0,0
2003-08-13 17:30	132	44	79	1,4	21,13	16,83	134,6	1009,51	12,57	16,83	21,28	18,89	3,3	0,00	0,0
2003-08-13 18:00	131	44	82	1,8	21,13	16,53	134,6	1009,51	12,87	16,53	21,28	18,80	3,1	0,00	0,0
2003-08-13 18:30	96	44	84	2,6	21,13	16,23	134,6	1009,51	12,96	15,31	21,28	18,65	3,7	0,00	0,0
2003-08-13 19:00	140	44	85	1,8	21,13	15,93	134,6	1008,51	12,86	15,93	21,28	18,43	2,8	0,00	0,0
2003-08-13 19:30	111	44	89	0,0	21,13	15,63	134,6	1008,51	13,29	15,63	21,28	18,44	2,4	0,00	0,0
2003-08-13 20:00	85	44	91	0,0	21,13	15,43	134,6	1008,51	13,45	15,43	21,28	18,40	2,0	0,00	0,0
2003-08-13 20:30	108	44	97	0,0	21,03	14,53	134,6	1007,51	13,57	14,53	21,18	18,00	3,5	0,00	0,0
2003-08-13 21:00	110	44	99	0,0	21,03	14,13	134,6	1007,51	13,50	14,13	21,18	17,77	2,2	0,00	0,0
2003-08-13 21:30	83	44	99	0,0	21,13	13,63	134,6	1007,51	13,00	13,63	21,28	17,27	1,6	0,00	0,0
2003-08-13 22:00	99	44	99	0,0	21,13	13,33	134,6	1006,51	12,70	13,33	21,28	16,97	2,0	0,00	0,0
2003-08-13 22:30	75	44	100	1,2	21,13	13,33	134,6	1006,51	12,86	13,33	21,28	17,05	1,6	0,00	0,0
2003-08-13 23:00	68	44	100	0,0	21,03	13,12	134,6	1005,51	12,66	13,12	21,18	16,85	2,0	0,00	0,0
2003-08-13 23:30	124	44	100	1,2	21,03	13,02	134,6	1005,51	12,56	13,02	21,18	16,75	2,2	0,00	0,0
2003-08-14 00:00	66	44	100	0,0	21,03	13,02	134,6	1005,51	12,56	13,02	21,18	16,75	2,6	0,00	0,0
2003-08-14 00:30	76	44	100	1,4	21,03	12,92	134,6	1004,51	12,46	12,92	21,18	16,65	2,8	0,00	0,0
2003-08-14 01:00	65	44	100	1,2	21,03	12,72	134,6	1004,51	12,26	12,72	21,18	16,45	2,6	0,00	0,0
2003-08-14 01:30	327	44	100	1,2	21,03	12,52	134,6	1003,51	12,06	12,52	21,18	16,25	2,8	0,00	0,0

Datum	Vindriktning °	Luftfukt inne Rh%	Luftfukt ute Rh%	Vindhastighet m/s	Temp inne °C	Temp ute °C	Nederb. året mm	Lufttryck Mbar	Daggpunkt °C	Kyleffekt °C	Vix inne °C	Vix ute °C	Vindby m/s	Korr lufttryck	Regn/dygn mm
2003-08-14 02:00	128	44	100	2,0	20,93	12,42	134,6	1003,51	11,96	12,42	21,08	16,15	3,5	0,00	0,0
2003-08-14 02:30	71	44	100	2,2	20,93	12,42	134,6	1002,51	11,96	12,42	21,08	16,15	2,8	0,00	0,0
2003-08-14 03:00	77	44	100	1,8	20,93	12,42	134,6	1001,51	11,96	12,42	21,08	16,15	4,1	0,00	0,0
2003-08-14 03:30	112	44	100	1,6	20,93	12,22	134,6	1001,51	11,76	12,22	21,08	15,95	4,5	0,00	0,0
2003-08-14 04:00	74	44	100	1,8	20,93	12,22	134,6	1000,51	11,76	12,22	21,08	15,95	4,3	0,00	0,0
2003-08-14 04:30	118	44	100	1,4	20,93	12,12	134,6	1000,51	11,66	12,12	21,08	15,85	3,9	0,00	0,0
2003-08-14 05:00	20	44	100	2,8	20,93	11,92	138,1	999,51	11,46	9,99	21,08	15,65	3,7	3,56	3,6
2003-08-14 05:30	15	44	100	2,4	20,93	11,92	140,1	999,51	11,46	10,77	21,08	15,65	3,7	5,59	5,6
2003-08-14 06:00	20	44	100	0,0	20,93	12,12	143,7	998,51	11,66	12,12	21,08	15,85	3,3	5,59	9,1
2003-08-14 06:30	73	44	100	0,0	20,83	12,32	147,8	998,51	11,86	12,32	20,98	16,05	3,3	7,62	13,2
2003-08-14 07:00	75	44	100	0,0	20,83	12,32	151,3	998,51	11,86	12,32	20,98	16,05	3,5	7,62	16,8
2003-08-14 07:30	74	44	100	2,4	20,83	12,32	154,4	998,51	11,86	11,19	20,98	16,05	3,7	2,54	19,8
2003-08-14 08:00	92	44	100	2,0	20,83	12,32	155,4	997,50	11,86	12,32	20,98	16,05	4,7	3,56	20,8
2003-08-14 08:30	31	44	100	1,6	20,83	12,22	158,4	997,50	11,76	12,22	20,98	15,95	3,7	4,06	23,9
2003-08-14 09:00	17	44	100	0,0	20,83	12,22	159,4	997,50	11,76	12,22	20,98	15,95	4,1	4,06	24,9
2003-08-14 09:30	15	44	100	2,4	20,83	11,92	161,5	997,50	11,46	10,77	20,98	15,65	5,6	3,05	26,9
2003-08-14 10:00	143	44	100	3,0	20,83	11,92	162,0	997,50	11,46	9,99	20,98	15,65	5,4	2,54	27,4
2003-08-14 10:30	66	44	100	2,6	20,83	12,22	162,0	997,50	11,76	11,09	20,98	15,95	5,6	0,51	27,4
2003-08-14 11:00	75	44	100	1,6	20,83	12,32	162,0	998,51	11,86	12,32	20,98	16,05	5,0	0,00	27,4
2003-08-14 11:30	123	44	100	1,2	20,83	12,52	162,0	998,51	12,06	12,52	20,98	16,25	5,0	0,00	27,4
2003-08-14 12:00	37	44	98	1,8	20,83	12,62	162,0	998,51	11,85	12,62	20,98	16,18	4,3	0,00	27,4
2003-08-14 12:30	76	44	100	1,4	20,83	12,42	162,0	998,51	11,96	12,42	20,98	16,15	4,9	0,00	27,4
2003-08-14 13:00	54	44	98	2,4	20,83	13,02	162,0	998,51	12,24	11,93	20,98	16,58	4,9	0,00	27,4
2003-08-14 13:30	60	44	97	2,0	20,83	12,82	162,0	998,51	11,88	12,82	20,98	16,30	4,1	0,00	27,4
2003-08-14 14:00	61	44	97	2,6	20,83	12,92	162,0	998,51	11,98	11,82	20,98	16,40	4,1	0,00	27,4
2003-08-14 14:30	3	44	98	1,4	20,83	12,62	162,0	998,51	11,85	12,62	20,98	16,18	3,1	0,00	27,4
2003-08-14 15:00	112	44	97	1,4	20,83	13,12	162,0	998,51	12,18	13,12	20,98	16,60	3,3	0,00	27,4
2003-08-14 15:30	102	44	97	2,0	20,83	12,92	162,0	998,51	11,98	12,92	20,98	16,40	4,3	0,00	27,4
2003-08-14 16:00	70	44	97	0,0	20,83	13,43	162,0	998,51	12,48	13,43	20,98	16,90	3,7	0,00	27,4
2003-08-14 16:30	122	44	88	2,0	20,93	14,33	162,0	998,51	11,84	14,33	21,08	17,06	3,1	0,00	27,4
2003-08-14 17:00	94	44	82	2,2	20,93	14,13	162,0	998,51	10,54	14,13	21,08	16,40	3,3	0,00	27,4
2003-08-14 17:30	98	44	95	1,4	20,93	12,52	162,0	998,51	11,26	12,52	21,08	15,83	3,5	0,00	27,4
2003-08-14 18:00	346	44	100	0,0	20,93	12,22	162,0	998,51	11,76	12,22	21,08	15,95	4,7	0,00	27,4
2003-08-14 18:30	22	44	100	0,0	20,93	12,02	162,0	998,51	11,56	12,02	21,08	15,75	3,7	0,00	27,4
2003-08-14 19:00	36	44	100	1,8	20,83	12,02	162,0	998,51	11,56	12,02	20,98	15,75	3,0	0,00	27,4
2003-08-14 19:30	290	44	100	1,4	20,83	11,62	162,0	998,51	11,16	11,62	20,98	15,35	3,3	0,00	27,4
2003-08-14 20:00	307	44	100	2,0	20,83	11,52	162,0	998,51	11,07	11,52	20,98	15,25	3,7	0,00	27,4
2003-08-14 20:30	280	44	100	1,2	20,93	11,32	162,0	999,51	10,87	11,32	21,08	15,05	3,5	0,00	27,4
2003-08-14 21:00	310	44	100	0,0	21,03	11,12	162,0	999,51	10,67	11,12	21,18	14,85	2,4	0,00	27,4
2003-08-14 21:30	48	44	100	1,8	21,03	11,02	162,0	999,51	10,57	11,02	21,18	14,75	3,9	0,00	27,4
2003-08-14 22:00	83	44	100	2,0	21,13	11,02	162,0	999,51	10,57	11,02	21,28	14,75	3,3	0,00	27,4
2003-08-14 22:30	312	45	100	1,6	21,23	10,92	162,0	999,51	10,47	10,92	21,43	14,65	3,1	0,00	27,4
2003-08-14 23:00	318	45	100	1,8	21,33	10,52	162,0	999,51	10,07	10,52	21,53	14,25	3,0	0,00	27,4
2003-08-14 23:30	306	45	100	1,2	21,33	10,62	162,0	999,51	10,17	10,62	21,53	14,35	3,0	0,00	27,4
2003-08-15 00:00	351	45	100	1,8	21,23	10,22	162,0	999,51	9,77	10,22	21,43	13,95	3,0	0,00	0,0
2003-08-15 00:30	301	44	100	0,0	21,13	10,02	162,0	999,51	9,57	10,02	21,28	13,75	2,6	0,00	0,0

Datum	Vindriktning °	Luftfukt inne Rh%	Luftfukt ute Rh%	Vindhastighet m/s	Temp inne °C	Temp ute °C	Nederb. året mm	Lufttryck Mbar	Daggpunkt °C	Kyleffekt °C	Vix inne °C	Vix ute °C	Vindby m/s	Korr lufttryck	Regn/dygn mm
2003-08-15 01:00	18	44	100	1,4	21,13	10,02	162,0	999,51	9,57	10,02	21,28	13,75	2,8	0,00	0,0
2003-08-15 01:30	47	44	100	0,0	21,03	10,22	162,0	1000,51	9,77	10,22	21,18	13,95	3,9	0,00	0,0
2003-08-15 02:00	301	44	100	1,6	21,03	10,32	162,0	1000,51	9,87	10,32	21,18	14,05	3,3	0,00	0,0
2003-08-15 02:30	72	44	100	1,2	21,03	10,42	162,0	1000,51	9,97	10,42	21,18	14,15	3,0	0,00	0,0
2003-08-15 03:00	39	44	100	1,4	21,03	10,42	162,0	1000,51	9,97	10,42	21,18	14,15	3,5	0,00	0,0
2003-08-15 03:30	326	44	100	1,2	21,03	10,52	162,0	1000,51	10,07	10,52	21,18	14,25	2,2	0,00	0,0
2003-08-15 04:00	64	45	100	0,0	21,13	10,52	162,0	1000,51	10,07	10,52	21,33	14,25	2,8	0,00	0,0
2003-08-15 04:30	318	44	100	2,4	21,23	10,72	162,0	1001,51	10,27	9,50	21,38	14,45	2,8	0,00	0,0
2003-08-15 05:00	317	44	100	2,2	21,43	10,52	162,0	1001,51	10,07	10,52	21,58	14,25	3,3	0,00	0,0
2003-08-15 05:30	297	44	100	1,8	21,53	10,82	162,0	1001,51	10,37	10,82	21,68	14,55	3,7	0,00	0,0
2003-08-15 06:00	323	44	100	2,0	21,63	10,72	162,0	1001,51	10,27	10,72	21,78	14,45	3,3	0,00	0,0
2003-08-15 06:30	325	44	100	2,0	21,73	10,92	162,0	1001,51	10,47	10,92	21,88	14,65	3,1	0,00	0,0
2003-08-15 07:00	330	44	100	2,2	21,73	11,12	163,5	1001,51	10,67	11,12	21,88	14,85	3,0	1,52	1,5
2003-08-15 07:30	326	43	100	1,2	21,63	11,12	164,5	1002,51	10,67	11,12	21,73	14,85	2,4	1,02	2,5
2003-08-15 08:00	313	43	100	1,8	21,63	11,62	164,5	1002,51	11,16	11,62	21,73	15,35	3,1	1,02	2,5
2003-08-15 08:30	322	44	100	1,6	21,53	11,82	164,5	1002,51	11,36	11,82	21,68	15,55	3,5	0,00	2,5
2003-08-15 09:00	337	44	100	1,8	21,43	12,42	164,5	1002,51	11,96	12,42	21,58	16,15	3,1	0,00	2,5
2003-08-15 09:30	314	44	100	1,6	21,43	12,32	164,5	1002,51	11,86	12,32	21,58	16,05	3,5	0,00	2,5
2003-08-15 10:00	327	44	98	2,0	21,33	13,02	164,5	1002,51	12,24	13,02	21,48	16,58	4,1	0,00	2,5
2003-08-15 10:30	319	44	94	2,6	21,33	13,23	164,5	1002,51	11,79	12,14	21,48	16,44	4,3	0,00	2,5
2003-08-15 11:00	298	44	95	2,0	21,33	13,33	164,5	1002,51	12,05	13,33	21,48	16,63	4,3	0,00	2,5
2003-08-15 11:30	332	44	91	2,8	21,23	14,33	164,5	1002,51	12,37	12,61	21,38	17,30	4,3	0,00	2,5
2003-08-15 12:00	322	44	88	1,2	21,23	14,83	164,5	1003,51	12,33	14,83	21,38	17,56	3,9	0,00	2,5
2003-08-15 12:30	331	44	84	3,3	21,23	15,43	164,5	1003,51	12,18	13,16	21,38	17,85	3,9	0,00	2,5
2003-08-15 13:00	341	44	83	3,0	21,23	15,33	164,5	1003,51	11,90	13,70	21,38	17,68	3,9	0,00	2,5
2003-08-15 13:30	322	44	82	2,2	21,23	15,03	164,5	1003,51	11,42	15,03	21,38	17,30	4,7	0,00	2,5
2003-08-15 14:00	325	44	76	2,8	21,33	16,63	164,5	1003,51	11,77	15,12	21,48	18,47	4,3	0,00	2,5
2003-08-15 14:30	292	44	80	3,0	21,33	16,03	164,5	1003,51	12,00	14,47	21,48	18,16	4,9	0,00	2,5
2003-08-15 15:00	273	44	82	1,4	21,23	15,53	164,5	1003,51	11,90	15,53	21,38	17,80	4,3	0,00	2,5
2003-08-15 15:30	192	44	78	2,0	21,23	15,43	164,5	1003,51	11,02	15,43	21,38	17,41	3,9	0,00	2,5
2003-08-15 16:00	338	44	78	2,8	21,23	15,33	164,5	1003,51	10,92	13,70	21,38	17,31	3,7	0,00	2,5
2003-08-15 16:30	319	44	83	1,8	21,23	14,83	164,5	1004,51	11,41	14,83	21,38	17,18	3,5	0,00	2,5
2003-08-15 17:00	351	44	93	1,2	21,23	14,33	165,0	1004,51	12,71	14,33	21,38	17,46	3,1	0,51	3,0
2003-08-15 17:30	331	44	96	1,4	21,23	14,03	165,0	1004,51	12,91	14,03	21,38	17,41	3,1	0,51	3,0
2003-08-15 18:00	84	44	100	0,0	21,23	12,52	167,6	1005,51	12,06	12,52	21,38	16,25	3,5	2,54	5,6
2003-08-15 18:30	316	44	100	1,2	21,13	12,32	167,6	1005,51	11,86	12,32	21,28	16,05	3,3	2,54	5,6
2003-08-15 19:00	334	44	100	2,2	21,13	12,12	167,6	1005,51	11,66	12,12	21,28	15,85	3,0	0,00	5,6
2003-08-15 19:30	316	44	100	1,4	21,13	11,92	168,6	1005,51	11,46	11,92	21,28	15,65	3,1	1,02	6,6
2003-08-15 20:00	277	44	100	2,4	21,13	12,02	169,1	1006,51	11,56	10,87	21,28	15,75	2,4	1,52	7,1
2003-08-15 20:30	322	44	100	2,0	21,13	12,02	169,1	1006,51	11,56	12,02	21,28	15,75	3,3	0,51	7,1
2003-08-15 21:00	335	44	100	2,0	21,03	11,92	170,1	1006,51	11,46	11,92	21,18	15,65	3,1	1,02	8,1
2003-08-15 21:30	322	44	100	1,8	21,03	11,82	170,1	1006,51	11,36	11,82	21,18	15,55	3,1	1,02	8,1
2003-08-15 22:00	330	44	100	2,2	21,03	11,92	170,1	1006,51	11,46	11,92	21,18	15,65	4,5	0,00	8,1
2003-08-15 22:30	340	44	100	2,4	21,03	11,92	170,1	1006,51	11,46	10,77	21,18	15,65	4,5	0,00	8,1
2003-08-15 23:00	314	44	100	1,4	21,03	11,82	170,1	1006,51	11,36	11,82	21,18	15,55	3,7	0,00	8,1
2003-08-15 23:30	331	44	100	2,4	21,03	11,62	171,6	1007,51	11,16	10,45	21,18	15,35	3,5	0,51	9,6

Datum	Vindriktning °	Luftfukt inne Rh%	Luftfukt ute Rh%	Vindhastighet m/s	Temp inne °C	Temp ute °C	Nederb. året mm	Lufttryck Mbar	Daggpunkt °C	Kyleffekt °C	Vix inne °C	Vix ute °C	Vindby m/s	Korr lufttryck	Regn/dygn mm
2003-08-16 00:00	323	44	100	3,1	21,03	11,62	171,6	1007,51	11,16	9,66	21,18	15,35	3,3	0,51	0,0
2003-08-16 00:30	334	44	100	1,6	20,93	11,62	171,6	1007,51	11,16	11,62	21,08	15,35	3,5	0,00	0,0
2003-08-16 01:00	347	44	100	1,4	20,93	11,62	171,6	1007,51	11,16	11,62	21,08	15,35	3,5	0,00	0,0
2003-08-16 01:30	341	44	100	0,0	20,93	11,62	171,6	1007,51	11,16	11,62	21,08	15,35	3,1	0,00	0,0
2003-08-16 02:00	337	44	100	2,0	20,93	11,62	171,6	1008,51	11,16	11,62	21,08	15,35	3,1	0,00	0,0
2003-08-16 02:30	322	44	100	2,4	20,93	11,52	171,6	1008,51	11,07	10,35	21,08	15,25	3,3	0,00	0,0
2003-08-16 03:00	329	44	100	2,4	20,93	11,32	173,6	1008,51	10,87	10,14	21,08	15,05	3,3	2,03	2,0
2003-08-16 03:30	286	44	100	2,4	20,93	11,32	174,6	1008,51	10,87	10,14	21,08	15,05	3,7	3,05	3,0
2003-08-16 04:00	356	44	100	2,2	20,93	11,32	174,6	1008,51	10,87	11,32	21,08	15,05	3,9	1,02	3,0
2003-08-16 04:30	342	44	100	2,2	21,03	11,32	174,6	1008,51	10,87	11,32	21,18	15,05	3,7	0,00	3,0
2003-08-16 05:00	323	44	100	1,8	21,13	11,32	174,6	1009,51	10,87	11,32	21,28	15,05	4,1	0,00	3,0
2003-08-16 05:30	322	44	100	2,4	21,23	11,22	174,6	1009,51	10,77	10,03	21,38	14,95	3,5	0,00	3,0
2003-08-16 06:00	330	44	100	3,3	21,43	11,32	174,6	1009,51	10,87	8,52	21,58	15,05	3,5	0,00	3,0
2003-08-16 06:30	321	44	99	2,0	21,53	11,42	174,6	1009,51	10,81	11,42	21,68	15,07	3,9	0,00	3,0
2003-08-16 07:00	333	43	100	2,0	21,63	11,32	174,6	1010,51	10,87	11,32	21,73	15,05	3,3	0,00	3,0
2003-08-16 07:30	331	43	99	2,2	21,63	11,42	176,2	1010,51	10,81	11,42	21,73	15,07	5,2	1,52	4,6
2003-08-16 08:00	308	43	96	1,6	21,63	11,82	176,2	1010,51	10,73	11,82	21,73	15,21	3,9	1,52	4,6
2003-08-16 08:30	343	43	97	0,0	21,63	12,02	176,2	1010,51	11,09	12,02	21,73	15,49	3,7	0,00	4,6
2003-08-16 09:00	351	44	98	3,0	21,53	12,82	176,2	1010,51	12,04	10,97	21,68	16,38	3,0	0,00	4,6
2003-08-16 09:30	311	44	93	1,2	21,43	13,53	176,2	1011,51	11,92	13,53	21,58	16,66	3,5	0,00	4,6
2003-08-16 10:00	333	44	80	2,8	21,33	14,73	176,2	1011,51	10,74	13,05	21,48	16,86	5,4	0,00	4,6
2003-08-16 10:30	337	44	80	3,7	21,33	14,83	176,2	1011,51	10,83	11,80	21,48	16,96	5,0	0,00	4,6
2003-08-16 11:00	315	44	83	2,6	21,33	15,23	176,2	1011,51	11,80	14,25	21,48	17,58	4,9	0,00	4,6
2003-08-16 11:30	324	44	75	2,6	21,23	15,43	176,2	1011,51	10,41	14,46	21,38	17,20	4,7	0,00	4,6
2003-08-16 12:00	335	44	76	1,8	21,23	15,53	176,2	1011,51	10,71	15,53	21,38	17,37	3,9	0,00	4,6
2003-08-16 12:30	319	44	75	1,4	21,23	15,23	176,2	1012,51	10,21	15,23	21,38	17,00	3,3	0,00	4,6
2003-08-16 13:00	324	44	77	0,0	21,23	15,63	176,2	1012,51	11,01	15,63	21,38	17,54	2,6	0,00	4,6
2003-08-16 13:30	317	44	87	2,0	21,23	14,63	176,2	1012,51	11,95	14,63	21,38	17,28	4,9	0,00	4,6
2003-08-16 14:00	22	44	72	1,2	21,23	16,13	176,2	1012,51	10,44	16,13	21,38	17,70	3,1	0,00	4,6
2003-08-16 14:30	331	44	81	1,2	21,23	15,43	176,2	1012,51	11,61	15,43	21,38	17,63	3,3	0,00	4,6
2003-08-16 15:00	324	44	70	1,8	21,23	17,13	176,2	1012,51	10,95	17,13	21,38	18,57	3,9	0,00	4,6
2003-08-16 15:30	298	44	71	1,8	21,23	16,33	176,2	1012,51	10,41	16,33	21,38	17,84	3,9	0,00	4,6
2003-08-16 16:00	351	44	69	2,0	21,23	16,73	176,2	1012,51	10,35	16,73	21,38	18,11	3,9	0,00	4,6
2003-08-16 16:30	326	44	71	2,0	21,23	16,93	176,2	1012,51	10,99	16,93	21,38	18,44	4,1	0,00	4,6
2003-08-16 17:00	299	44	69	1,6	21,23	16,83	176,2	1012,51	10,44	16,83	21,38	18,21	3,5	0,00	4,6
2003-08-16 17:30	307	44	73	1,6	21,23	16,33	176,2	1012,51	10,85	16,33	21,38	17,97	3,5	0,00	4,6
2003-08-16 18:00	301	44	74	2,2	21,23	16,13	176,2	1012,51	10,87	16,13	21,38	17,84	3,5	0,00	4,6
2003-08-16 18:30	307	44	87	2,0	21,13	14,53	177,2	1013,51	11,86	14,53	21,28	17,18	4,9	1,02	5,6
2003-08-16 19:00	311	44	94	0,0	21,13	14,33	177,2	1013,51	12,88	14,33	21,28	17,54	3,0	1,02	5,6
2003-08-16 19:30	346	44	94	0,0	21,23	14,43	177,2	1013,51	12,98	14,43	21,38	17,64	2,0	0,00	5,6
2003-08-16 20:00	325	44	96	0,0	21,23	14,33	177,2	1013,51	13,21	14,33	21,38	17,71	1,6	0,00	5,6
2003-08-16 20:30	329	44	87	1,8	21,33	14,03	177,2	1013,51	11,37	14,03	21,48	16,68	3,0	0,00	5,6
2003-08-16 21:00	341	44	89	0,0	21,23	13,63	177,2	1013,51	11,33	13,63	21,38	16,44	2,6	0,00	5,6
2003-08-16 21:30	311	44	92	1,2	21,23	13,33	177,2	1013,51	11,55	13,33	21,38	16,38	2,4	0,00	5,6
2003-08-16 22:00	321	44	93	2,0	21,13	13,12	177,2	1014,51	11,52	13,12	21,28	16,26	2,8	0,00	5,6
2003-08-16 22:30	296	44	91	2,2	21,23	13,02	177,2	1014,51	11,09	13,02	21,38	16,00	4,1	0,00	5,6

Datum	Vindriktning °	Luftfukt inne Rh%	Luftfukt ute Rh%	Vindhastighet m/s	Temp inne °C	Temp ute °C	Nederb. året mm	Lufttryck Mbar	Daggpunkt °C	Kyleffekt °C	Vix inne °C	Vix ute °C	Vindby m/s	Korr lufttryck	Regn/dygn mm
2003-08-16 23:00	315	44	91	1,6	21,33	12,72	177,2	1014,51	10,79	12,72	21,48	15,70	3,0	0,00	5,6
2003-08-16 23:30	309	44	91	0,0	21,23	12,32	177,2	1014,51	10,40	12,32	21,38	15,30	2,8	0,00	5,6
2003-08-17 00:00	323	44	94	0,0	21,23	11,52	177,2	1014,51	10,11	11,52	21,38	14,74	1,6	0,00	0,0
2003-08-17 00:30	345	44	97	0,0	21,13	11,02	177,2	1014,51	10,10	11,02	21,28	14,49	2,0	0,00	0,0
2003-08-17 01:00	337	44	97	0,0	21,13	10,72	177,2	1015,51	9,80	10,72	21,28	14,19	1,4	0,00	0,0
2003-08-17 01:30	316	44	98	0,0	21,13	10,52	177,2	1015,51	9,76	10,52	21,28	14,08	1,4	0,00	0,0
2003-08-17 02:00	295	44	98	0,0	21,03	10,62	177,2	1015,51	9,86	10,62	21,18	14,18	1,8	0,00	0,0
2003-08-17 02:30	327	44	98	0,0	21,03	10,62	177,2	1015,51	9,86	10,62	21,18	14,18	1,6	0,00	0,0
2003-08-17 03:00	318	44	98	1,2	21,03	10,52	177,2	1015,51	9,76	10,52	21,18	14,08	1,8	0,00	0,0
2003-08-17 03:30	333	44	98	0,0	20,93	10,52	177,2	1015,51	9,76	10,52	21,08	14,08	1,6	0,00	0,0
2003-08-17 04:00	310	44	98	1,2	20,93	10,52	177,2	1015,51	9,76	10,52	21,08	14,08	1,8	0,00	0,0
2003-08-17 04:30	297	44	98	1,2	20,93	10,52	177,2	1015,51	9,76	10,52	21,08	14,08	1,6	0,00	0,0
2003-08-17 05:00	328	44	98	0,0	20,93	10,32	177,2	1015,51	9,56	10,32	21,08	13,88	1,6	0,00	0,0
2003-08-17 05:30	341	44	98	1,2	20,93	10,22	177,2	1016,51	9,46	10,22	21,08	13,78	1,6	0,00	0,0
2003-08-17 06:00	307	44	98	0,0	20,83	10,42	177,2	1016,51	9,66	10,42	20,98	13,98	1,6	0,00	0,0
2003-08-17 06:30	308	44	97	0,0	20,83	10,62	177,2	1016,51	9,70	10,62	20,98	14,09	1,2	0,00	0,0
2003-08-17 07:00	308	44	97	0,0	20,83	10,92	177,2	1016,51	10,00	10,92	20,98	14,39	0,0	0,00	0,0
2003-08-17 07:30	308	44	97	0,0	20,83	11,32	177,2	1016,51	10,39	11,32	20,98	14,79	0,0	0,00	0,0
2003-08-17 08:00	310	44	95	0,0	20,83	11,82	177,2	1016,51	10,57	11,82	20,98	15,13	1,6	0,00	0,0
2003-08-17 08:30	302	44	93	1,2	20,83	12,32	177,2	1017,52	10,73	12,32	20,98	15,46	2,8	0,00	0,0
2003-08-17 09:00	267	44	90	1,8	20,83	12,72	177,2	1017,52	10,62	12,72	20,98	15,62	2,6	0,00	0,0
2003-08-17 09:30	291	44	89	0,0	20,93	13,33	177,2	1017,52	11,03	13,33	21,08	16,14	3,3	0,00	0,0
2003-08-17 10:00	293	44	87	0,0	20,93	13,63	177,2	1017,52	10,97	13,63	21,08	16,28	2,4	0,00	0,0
2003-08-17 10:30	310	44	85	2,0	21,03	13,93	177,2	1017,52	10,90	13,93	21,18	16,43	3,5	0,00	0,0
2003-08-17 11:00	289	44	83	1,8	21,03	14,43	177,2	1017,52	11,02	14,43	21,18	16,78	3,0	0,00	0,0
2003-08-17 11:30	270	44	82	2,0	21,13	15,13	177,2	1017,52	11,51	15,13	21,28	17,40	2,8	0,00	0,0
2003-08-17 12:00	303	44	78	1,8	21,13	15,33	177,2	1017,52	10,92	15,33	21,28	17,31	3,0	0,00	0,0
2003-08-17 12:30	276	44	78	1,6	21,13	15,93	177,2	1017,52	11,50	15,93	21,28	17,91	3,0	0,00	0,0
2003-08-17 13:00	317	44	75	2,4	21,13	16,13	177,2	1017,52	11,08	15,20	21,28	17,90	3,7	0,00	0,0
2003-08-17 13:30	296	44	71	2,4	21,13	16,63	177,2	1017,52	10,70	15,73	21,28	18,14	4,1	0,00	0,0
2003-08-17 14:00	303	44	65	1,2	21,13	16,93	177,2	1017,52	9,60	16,93	21,28	18,06	4,1	0,00	0,0
2003-08-17 14:30	264	43	68	1,6	21,13	17,13	177,2	1017,52	10,50	17,13	21,23	18,44	4,3	0,00	0,0
2003-08-17 15:00	328	44	63	2,4	21,23	17,33	177,2	1017,52	9,49	16,47	21,38	18,33	4,7	0,00	0,0
2003-08-17 15:30	309	44	62	3,1	21,23	17,53	177,2	1017,52	9,43	16,10	21,38	18,48	4,3	0,00	0,0
2003-08-17 16:00	241	44	62	1,8	21,33	17,73	177,2	1017,52	9,62	17,73	21,48	18,68	3,9	0,00	0,0
2003-08-17 16:30	295	43	62	2,6	21,33	17,33	177,2	1017,52	9,24	16,47	21,43	18,28	3,9	0,00	0,0
2003-08-17 17:00	294	43	59	2,6	21,43	17,43	177,2	1017,52	8,56	16,57	21,53	18,20	3,9	0,00	0,0
2003-08-17 17:30	311	43	63	0,0	21,33	17,33	177,2	1017,52	9,49	17,33	21,43	18,33	3,9	0,00	0,0
2003-08-17 18:00	301	43	65	2,0	21,33	17,53	177,2	1017,52	10,17	17,53	21,43	18,66	4,1	0,00	0,0
2003-08-17 18:30	299	43	65	1,8	21,33	17,03	177,2	1017,52	9,70	17,03	21,43	18,16	4,5	0,00	0,0
2003-08-17 19:00	302	43	69	2,6	21,23	16,63	177,2	1017,52	10,25	15,73	21,33	18,01	3,9	0,00	0,0
2003-08-17 19:30	261	43	70	2,0	21,23	15,93	177,2	1017,52	9,81	15,93	21,33	17,37	3,7	0,00	0,0
2003-08-17 20:00	254	43	73	2,2	21,23	15,73	177,2	1017,52	10,27	15,73	21,33	17,37	3,1	0,00	0,0
2003-08-17 20:30	311	43	76	1,8	21,13	15,03	177,2	1017,52	10,23	15,03	21,23	16,87	3,5	0,00	0,0
2003-08-17 21:00	328	43	81	0,0	21,13	13,93	177,2	1017,52	10,15	13,93	21,23	16,13	2,4	0,00	0,0
2003-08-17 21:30	328	43	88	0,0	21,13	12,42	177,2	1017,52	9,97	12,42	21,23	15,16	0,0	0,00	0,0

Datum	Vindriktning	Luftfukt inne	Luftfukt ute	Vindhastighet	Temp inne	Temp ute	Nederb. året	Lufttryck	Daggpunkt	Kyleffekt	Vix inne	Vix ute	Vindby	Korr lufttryck	Regn/dygn
	°	Rh%	Rh%	m/s	°C	°C	mm	Mbar	°C	°C	°C	°C	m/s		mm
2003-08-17 22:00	332	43	88	0,0	21,03	12,12	177,2	1018,52	9,68	12,12	21,13	14,86	0,0	0,00	0,0
2003-08-17 22:30	327	43	86	1,2	21,03	12,52	177,2	1018,52	9,72	12,52	21,13	15,10	2,0	0,00	0,0
2003-08-17 23:00	324	43	87	0,0	21,03	12,52	177,2	1018,52	9,90	12,52	21,13	15,18	3,0	0,00	0,0
2003-08-17 23:30	339	43	88	1,4	21,03	12,22	177,2	1018,52	9,78	12,22	21,13	14,96	2,8	0,00	0,0
2003-08-18 00:00	339	43	90	0,0	20,93	12,12	177,2	1018,52	10,03	12,12	21,03	15,02	2,8	0,00	0,0
2003-08-18 00:30	339	43	92	0,0	20,93	11,42	177,2	1018,52	9,68	11,42	21,03	14,48	0,0	0,00	0,0
2003-08-18 01:00	339	43	94	0,0	20,93	11,12	177,2	1018,52	9,71	11,12	21,03	14,34	0,0	0,00	0,0
2003-08-18 01:30	339	43	95	0,0	20,93	11,12	177,2	1018,52	9,87	11,12	21,03	14,43	0,0	0,00	0,0
2003-08-18 02:00	339	43	94	0,0	20,93	10,82	177,2	1018,52	9,41	10,82	21,03	14,04	0,0	0,00	0,0
2003-08-18 02:30	339	43	96	0,0	20,93	10,32	177,2	1018,52	9,24	10,32	21,03	13,71	0,0	0,00	0,0
2003-08-18 03:00	339	43	97	0,0	20,83	9,72	177,2	1018,52	8,80	9,72	20,93	13,19	0,0	0,00	0,0
2003-08-18 03:30	339	43	98	0,0	20,83	9,42	177,2	1018,52	8,66	9,42	20,93	12,98	0,0	0,00	0,0
2003-08-18 04:00	339	43	97	0,0	20,83	9,02	177,2	1018,52	8,11	9,02	20,93	12,49	0,0	0,00	0,0
2003-08-18 04:30	339	43	98	0,0	20,83	8,42	177,2	1018,52	7,67	8,42	20,93	11,98	0,0	0,00	0,0
2003-08-18 05:00	339	43	99	0,0	20,73	8,02	177,2	1018,52	7,42	8,02	20,83	11,66	0,0	0,00	0,0
2003-08-18 05:30	339	43	99	0,0	20,73	7,62	177,2	1018,52	7,02	7,62	20,83	11,26	0,0	0,00	0,0
2003-08-18 06:00	339	43	99	0,0	20,73	8,22	177,2	1018,52	7,62	8,22	20,83	11,86	0,0	0,00	0,0
2003-08-18 06:30	339	43	96	0,0	20,73	9,22	177,2	1018,52	8,15	9,22	20,83	12,61	0,0	0,00	0,0
2003-08-18 07:00	339	43	96	0,0	20,73	10,42	177,2	1018,52	9,34	10,42	20,83	13,81	0,0	0,00	0,0
2003-08-18 07:30	339	43	95	0,0	20,83	11,72	177,2	1018,52	10,47	11,72	20,93	15,03	0,0	0,00	0,0
2003-08-18 08:00	339	43	94	0,0	20,93	12,42	177,2	1018,52	11,00	12,42	21,03	15,64	0,0	0,00	0,0
2003-08-18 08:30	141	43	89	2,4	21,03	12,92	177,2	1018,52	10,64	11,82	21,13	15,74	3,0	0,00	0,0
2003-08-18 09:00	167	43	88	0,0	21,13	13,53	177,2	1018,52	11,05	13,53	21,23	16,26	3,0	0,00	0,0
2003-08-18 09:30	168	43	86	1,8	21,23	14,33	177,2	1018,52	11,48	14,33	21,33	16,90	2,6	0,00	0,0
2003-08-18 10:00	134	43	82	1,8	21,23	14,83	177,2	1018,52	11,22	14,83	21,33	17,10	3,0	0,00	0,0
2003-08-18 10:30	145	43	80	1,8	21,23	15,43	177,2	1018,52	11,42	15,43	21,33	17,56	3,1	0,00	0,0
2003-08-18 11:00	157	43	73	2,8	21,23	15,93	177,2	1018,52	10,46	14,36	21,33	17,57	4,3	0,00	0,0
2003-08-18 11:30	154	43	72	2,0	21,23	16,33	177,2	1017,52	10,63	16,33	21,33	17,90	3,5	0,00	0,0
2003-08-18 12:00	181	43	72	3,1	21,23	16,93	177,2	1017,52	11,21	15,45	21,33	18,50	3,9	0,00	0,0
2003-08-18 12:30	152	43	75	3,1	21,23	17,53	177,2	1017,52	12,43	16,10	21,33	19,31	3,5	0,00	0,0
2003-08-18 13:00	178	43	70	3,3	21,23	18,23	177,2	1017,52	12,00	16,32	21,33	19,67	4,1	0,00	0,0
2003-08-18 13:30	137	43	67	2,4	21,23	18,83	177,2	1016,51	11,88	18,05	21,33	20,08	4,3	0,00	0,0
2003-08-18 14:00	198	43	67	2,4	21,23	18,83	177,2	1016,51	11,88	18,05	21,33	20,08	4,5	0,00	0,0
2003-08-18 14:30	131	44	68	1,6	21,23	19,23	177,2	1016,51	12,49	19,23	21,38	20,54	4,5	0,00	0,0
2003-08-18 15:00	111	44	62	0,0	21,33	19,73	177,2	1016,51	11,49	19,73	21,48	20,68	4,5	0,00	0,0
2003-08-18 15:30	144	44	60	1,8	21,33	20,23	177,2	1015,51	11,44	20,23	21,48	21,06	4,1	0,00	0,0
2003-08-18 16:00	174	44	58	1,2	21,33	19,83	177,2	1015,51	10,53	19,83	21,48	20,55	4,5	0,00	0,0
2003-08-18 16:30	141	44	62	3,7	21,33	19,93	177,2	1015,51	11,68	17,75	21,48	20,88	3,7	0,00	0,0
2003-08-18 17:00	165	44	61	1,8	21,33	19,73	177,2	1015,51	11,24	19,73	21,48	20,62	3,9	0,00	0,0
2003-08-18 17:30	171	44	71	3,0	21,43	18,03	177,2	1015,51	12,04	16,65	21,58	19,54	6,4	0,00	0,0
2003-08-18 18:00	156	44	79	1,6	21,33	17,23	177,2	1015,51	12,96	17,23	21,48	19,29	4,3	0,00	0,0
2003-08-18 18:30	152	44	72	2,8	21,33	18,03	177,2	1015,51	12,26	16,65	21,48	19,60	5,4	0,00	0,0
2003-08-18 19:00	134	44	74	3,0	21,43	17,33	177,2	1015,51	12,02	15,89	21,58	19,04	5,4	0,00	0,0
2003-08-18 19:30	178	44	73	2,2	21,43	16,83	177,2	1014,51	11,33	16,83	21,58	18,47	3,3	0,00	0,0
2003-08-18 20:00	112	44	80	2,0	21,43	16,23	177,2	1014,51	12,19	16,23	21,58	18,36	3,5	0,00	0,0
2003-08-18 20:30	119	44	82	1,2	21,43	15,83	177,2	1014,51	12,19	15,83	21,58	18,10	3,1	0,00	0,0

Datum	Vindriktning	Luftfukt inne	Luftfukt ute	Vindhastighet	Temp inne	Temp ute	Nederb. året	Lufttryck	Daggpunkt	Kyleffekt	Vix inne	Vix ute	Vindby	Korr lufttryck	Regn/dygn
	°	Rh%	Rh%	m/s	°C	°C	mm	Mbar	°C	°C	°C	°C	m/s		mm
2003-08-18 21:00	108	44	86	0,0	21,33	15,33	177,2	1014,51	12,46	15,33	21,48	17,91	2,2	0,00	0,0
2003-08-18 21:30	110	44	86	1,8	21,33	14,73	177,2	1014,51	11,87	14,73	21,48	17,31	2,2	0,00	0,0
2003-08-18 22:00	121	44	88	1,2	21,23	14,03	177,2	1014,51	11,54	14,03	21,38	16,76	2,4	0,00	0,0
2003-08-18 22:30	121	44	89	0,0	21,23	13,73	177,2	1014,51	11,43	13,73	21,38	16,54	2,0	0,00	0,0
2003-08-18 23:00	120	44	93	0,0	21,23	12,82	177,2	1014,51	11,23	12,82	21,38	15,96	0,0	0,00	0,0
2003-08-18 23:30	120	44	94	0,0	21,13	12,02	177,2	1014,51	10,60	12,02	21,28	15,24	0,0	0,00	0,0
2003-08-19 00:00	120	44	96	0,0	21,13	11,52	177,2	1013,51	10,43	11,52	21,28	14,91	0,0	0,00	0,0
2003-08-19 00:30	114	44	98	0,0	21,13	11,22	177,2	1013,51	10,45	11,22	21,28	14,78	0,0	0,00	0,0
2003-08-19 01:00	102	44	98	0,0	21,13	11,42	177,2	1013,51	10,65	11,42	21,28	14,98	0,0	0,00	0,0
2003-08-19 01:30	101	44	99	0,0	21,03	11,52	177,2	1013,51	10,91	11,52	21,18	15,17	0,0	0,00	0,0
2003-08-19 02:00	89	44	100	1,2	21,03	11,72	177,2	1013,51	11,26	11,72	21,18	15,45	1,4	0,00	0,0
2003-08-19 02:30	80	44	100	0,0	21,03	11,82	177,2	1013,51	11,36	11,82	21,18	15,55	2,0	0,00	0,0
2003-08-19 03:00	97	44	100	0,0	21,03	11,52	177,2	1012,51	11,07	11,52	21,18	15,25	1,4	0,00	0,0
2003-08-19 03:30	99	44	100	0,0	21,03	11,52	177,2	1012,51	11,07	11,52	21,18	15,25	1,8	0,00	0,0
2003-08-19 04:00	77	44	100	1,4	21,03	11,32	177,2	1012,51	10,87	11,32	21,18	15,05	1,8	0,00	0,0
2003-08-19 04:30	89	44	100	1,2	21,03	11,22	177,2	1012,51	10,77	11,22	21,18	14,95	2,2	0,00	0,0
2003-08-19 05:00	95	44	100	0,0	20,93	10,92	177,2	1012,51	10,47	10,92	21,08	14,65	1,8	0,00	0,0
2003-08-19 05:30	107	44	100	0,0	20,93	10,72	177,2	1011,51	10,27	10,72	21,08	14,45	1,8	0,00	0,0
2003-08-19 06:00	79	44	100	0,0	20,93	11,32	177,2	1011,51	10,87	11,32	21,08	15,05	1,8	0,00	0,0
2003-08-19 06:30	77	44	100	1,4	20,93	11,52	177,2	1011,51	11,07	11,52	21,08	15,25	2,0	0,00	0,0
2003-08-19 07:00	97	44	100	0,0	20,93	11,62	177,2	1011,51	11,16	11,62	21,08	15,35	2,4	0,00	0,0
2003-08-19 07:30	129	44	100	1,4	20,93	11,72	177,2	1011,51	11,26	11,72	21,08	15,45	2,2	0,00	0,0
2003-08-19 08:00	132	44	100	1,2	20,93	12,22	177,2	1011,51	11,76	12,22	21,08	15,95	2,8	0,00	0,0
2003-08-19 08:30	131	44	100	1,4	20,93	13,23	177,2	1010,51	12,76	13,23	21,08	16,95	2,6	0,00	0,0
2003-08-19 09:00	130	44	98	0,0	20,93	13,83	177,2	1010,51	13,04	13,83	21,08	17,38	3,0	0,00	0,0
2003-08-19 09:30	110	44	97	0,0	20,93	14,23	177,2	1010,51	13,28	14,23	21,08	17,70	3,5	0,00	0,0
2003-08-19 10:00	138	44	97	2,2	20,93	15,43	177,2	1010,51	14,47	15,43	21,08	18,90	3,7	0,00	0,0
2003-08-19 10:30	143	44	90	1,8	20,93	16,53	177,2	1009,51	14,36	16,53	21,08	19,42	4,7	0,00	0,0
2003-08-19 11:00	113	44	86	2,8	20,93	16,63	177,2	1009,51	13,73	15,12	21,08	19,21	4,7	0,00	0,0
2003-08-19 11:30	150	44	85	3,9	21,03	16,83	177,2	1009,51	13,74	14,14	21,18	19,33	5,4	0,00	0,0
2003-08-19 12:00	152	44	82	4,3	21,03	17,33	177,2	1009,51	13,65	14,14	21,18	19,61	5,8	0,00	0,0
2003-08-19 12:30	159	44	80	3,5	21,03	17,53	177,2	1008,51	13,45	15,53	21,18	19,66	5,4	0,00	0,0
2003-08-19 13:00	155	44	79	4,1	21,03	17,73	177,2	1008,51	13,45	14,62	21,18	19,79	6,6	0,00	0,0
2003-08-19 13:30	162	44	80	3,0	21,03	17,43	177,2	1008,51	13,36	16,00	21,18	19,56	6,6	0,00	0,0
2003-08-19 14:00	162	44	80	3,1	21,03	18,03	177,2	1008,51	13,94	16,65	21,18	20,16	5,8	0,00	0,0
2003-08-19 14:30	159	44	78	3,0	21,03	17,73	177,2	1008,51	13,24	16,32	21,18	19,72	6,2	0,00	0,0
2003-08-19 15:00	158	44	82	2,2	21,03	17,23	177,2	1008,51	13,56	17,23	21,18	19,51	7,1	0,00	0,0
2003-08-19 15:30	154	44	85	2,2	21,03	16,83	177,2	1007,51	13,74	16,83	21,18	19,33	4,3	0,00	0,0
2003-08-19 16:00	149	44	90	2,6	21,03	16,13	177,2	1007,51	13,96	15,20	21,18	19,02	5,8	0,00	0,0
2003-08-19 16:30	194	44	89	3,7	20,93	15,43	177,2	1007,51	13,10	12,50	21,08	18,24	5,0	0,00	0,0
2003-08-19 17:00	159	45	91	2,0	20,93	14,83	177,2	1007,51	12,86	14,83	21,12	17,80	4,1	0,00	0,0
2003-08-19 17:30	187	45	94	0,0	20,93	14,53	177,2	1007,51	13,08	14,53	21,12	17,74	3,3	0,00	0,0
2003-08-19 18:00	149	45	94	2,2	20,93	14,43	177,2	1007,51	12,98	14,43	21,12	17,64	5,4	0,00	0,0
2003-08-19 18:30	153	45	95	0,0	20,93	14,03	177,2	1006,51	12,75	14,03	21,12	17,33	4,1	0,00	0,0
2003-08-19 19:00	137	45	96	1,6	20,93	14,03	177,2	1006,51	12,91	14,03	21,12	17,41	3,1	0,00	0,0
2003-08-19 19:30	158	45	97	3,0	20,93	13,93	177,2	1006,51	12,98	12,17	21,12	17,40	5,0	0,00	0,0



Datum	Vindriktning °	Luftfukt inne Rh%	Luftfukt ute Rh%	Vindhastighet m/s	Temp inne °C	Temp ute °C	Nederb. året mm	Lufttryck Mbar	Daggpunkt °C	Kyleffekt °C	Vix inne °C	Vix ute °C	Vindby m/s	Korr lufttryck	Regn/dygn mm
2003-08-19 20:00	158	45	99	3,0	20,83	13,73	177,2	1006,51	13,10	11,95	21,02	17,37	4,1	0,00	0,0
2003-08-19 20:30	156	44	99	1,4	20,83	13,53	177,2	1006,51	12,90	13,53	20,98	17,17	4,3	0,00	0,0
2003-08-19 21:00	190	44	100	2,2	20,83	13,33	177,2	1006,51	12,86	13,33	20,98	17,05	3,3	0,00	0,0
2003-08-19 21:30	159	44	100	3,0	20,83	13,23	177,2	1005,51	12,76	11,41	20,98	16,95	3,5	0,00	0,0
2003-08-19 22:00	145	44	100	2,2	20,83	13,02	177,2	1005,51	12,56	13,02	20,98	16,75	3,9	0,00	0,0
2003-08-19 22:30	130	45	100	1,4	20,83	13,02	177,2	1005,51	12,56	13,02	21,02	16,75	4,3	0,00	0,0
2003-08-19 23:00	131	44	100	2,8	20,83	12,92	177,2	1005,51	12,46	11,08	20,98	16,65	3,0	0,00	0,0
2003-08-19 23:30	131	45	100	1,8	20,83	12,82	177,2	1005,51	12,36	12,82	21,02	16,55	3,5	0,00	0,0
2003-08-20 00:00	145	45	100	1,8	20,83	12,82	177,2	1005,51	12,36	12,82	21,02	16,55	3,3	0,00	0,0
2003-08-20 00:30	127	44	100	2,0	20,83	12,72	177,2	1004,51	12,26	12,72	20,98	16,45	3,3	0,00	0,0
2003-08-20 01:00	129	44	100	2,0	20,83	12,62	177,2	1004,51	12,16	12,62	20,98	16,35	3,9	0,00	0,0
2003-08-20 01:30	146	44	100	3,1	20,73	12,42	177,2	1004,51	11,96	10,53	20,88	16,15	3,3	0,00	0,0
2003-08-20 02:00	132	44	100	2,4	20,73	12,42	177,2	1004,51	11,96	11,30	20,88	16,15	3,5	0,00	0,0
2003-08-20 02:30	145	44	100	1,4	20,73	12,32	177,2	1004,51	11,86	12,32	20,88	16,05	3,5	0,00	0,0
2003-08-20 03:00	158	45	100	1,8	20,73	12,22	177,2	1004,51	11,76	12,22	20,92	15,95	3,9	0,00	0,0
2003-08-20 03:30	138	44	100	0,0	20,73	12,22	177,2	1003,51	11,76	12,22	20,88	15,95	2,6	0,00	0,0
2003-08-20 04:00	139	44	100	0,0	20,83	12,32	177,2	1003,51	11,86	12,32	20,98	16,05	1,8	0,00	0,0
2003-08-20 04:30	139	44	100	0,0	20,93	12,42	177,2	1003,51	11,96	12,42	21,08	16,15	1,6	0,00	0,0
2003-08-20 05:00	174	44	100	0,0	21,03	12,42	177,2	1003,51	11,96	12,42	21,18	16,15	2,0	0,00	0,0
2003-08-20 05:30	174	44	100	0,0	21,23	12,42	177,2	1003,51	11,96	12,42	21,38	16,15	0,0	0,00	0,0
2003-08-20 06:00	174	44	100	0,0	21,33	12,32	177,2	1003,51	11,86	12,32	21,48	16,05	0,0	0,00	0,0
2003-08-20 06:30	307	44	100	1,4	21,33	12,22	177,2	1003,51	11,76	12,22	21,48	15,95	2,2	0,00	0,0
2003-08-20 07:00	319	44	100	2,2	21,43	12,02	177,2	1003,51	11,56	12,02	21,58	15,75	3,1	0,00	0,0
2003-08-20 07:30	321	44	100	1,8	21,33	12,02	177,2	1003,51	11,56	12,02	21,48	15,75	3,1	0,00	0,0
2003-08-20 08:00	328	44	100	2,2	21,33	12,22	177,2	1003,51	11,76	12,22	21,48	15,95	3,1	0,00	0,0
2003-08-20 08:30	322	44	100	1,4	21,23	12,42	177,2	1003,51	11,96	12,42	21,38	16,15	3,0	0,00	0,0
2003-08-20 09:00	302	44	100	2,2	21,13	12,72	177,2	1003,51	12,26	12,72	21,28	16,45	3,1	0,00	0,0
2003-08-20 09:30	291	44	99	2,6	21,13	13,43	177,2	1003,51	12,80	12,35	21,28	17,07	3,5	0,00	0,0
2003-08-20 10:00	281	44	95	1,4	21,03	13,93	177,2	1003,51	12,65	13,93	21,18	17,23	3,1	0,00	0,0
2003-08-20 10:30	322	44	92	1,2	21,03	14,13	177,2	1003,51	12,34	14,13	21,18	17,18	3,0	0,00	0,0
2003-08-20 11:00	297	44	89	2,4	21,03	14,13	177,2	1003,51	11,82	13,09	21,18	16,94	4,1	0,00	0,0
2003-08-20 11:30	304	44	86	2,8	20,93	14,63	177,2	1003,51	11,77	12,94	21,08	17,21	3,9	0,00	0,0
2003-08-20 12:00	316	44	83	1,8	20,93	14,73	177,2	1003,51	11,31	14,73	21,08	17,08	3,9	0,00	0,0
2003-08-20 12:30	351	44	79	1,6	20,93	15,13	177,2	1002,51	10,93	15,13	21,08	17,18	2,8	0,00	0,0
2003-08-20 13:00	318	44	78	2,2	20,93	15,03	177,2	1003,51	10,63	15,03	21,08	17,01	4,7	0,00	0,0
2003-08-20 13:30	329	44	89	1,6	20,93	14,73	178,2	1003,51	12,41	14,73	21,08	17,54	3,9	1,02	1,0
2003-08-20 14:00	330	44	87	1,4	20,93	15,23	178,7	1003,51	12,54	15,23	21,08	17,88	3,3	1,52	1,5
2003-08-20 14:30	304	44	82	3,1	21,03	16,03	178,7	1003,51	12,39	14,47	21,18	18,30	4,1	0,51	1,5
2003-08-20 15:00	321	44	88	2,0	21,03	15,43	178,7	1003,51	12,92	15,43	21,18	18,16	3,7	0,00	1,5
2003-08-20 15:30	334	44	81	2,0	21,03	14,73	178,7	1003,51	10,93	14,73	21,18	16,93	4,5	0,00	1,5
2003-08-20 16:00	312	44	78	2,6	21,03	15,53	178,7	1003,51	11,12	14,57	21,18	17,51	3,9	0,00	1,5
2003-08-20 16:30	339	44	85	3,0	21,03	14,73	178,7	1003,51	11,69	13,05	21,18	17,23	3,7	0,00	1,5
2003-08-20 17:00	351	44	81	2,2	21,13	15,13	178,7	1003,51	11,32	15,13	21,28	17,33	3,3	0,00	1,5
2003-08-20 17:30	339	44	83	1,2	21,13	14,93	178,7	1003,51	11,51	14,93	21,28	17,28	3,0	0,00	1,5
2003-08-20 18:00	312	44	75	2,6	21,13	15,53	178,7	1003,51	10,50	14,57	21,28	17,30	5,8	0,00	1,5
2003-08-20 18:30	312	44	79	2,6	21,03	14,03	178,7	1003,51	9,86	12,99	21,18	16,08	5,8	0,00	1,5

Datum	Vindriktning °	Luftfukt inne Rh%	Luftfukt ute Rh%	Vindhastighet m/s	Temp inne °C	Temp ute °C	Nederb. året mm	Lufttryck Mbar	Daggpunkt °C	Kyleffekt °C	Vix inne °C	Vix ute °C	Vindby m/s	Korr lufttryck	Regn/dygn mm
2003-08-20 19:00	299	44	80	1,8	21,03	13,73	178,7	1003,51	9,77	13,73	21,18	15,86	3,5	0,00	1,5
2003-08-20 19:30	306	44	77	2,0	21,03	14,13	178,7	1003,51	9,56	14,13	21,18	16,04	3,3	0,00	1,5
2003-08-20 20:00	316	44	77	1,8	21,03	14,23	178,7	1003,51	9,66	14,23	21,18	16,14	3,0	0,00	1,5
2003-08-20 20:30	293	44	82	1,6	21,03	13,33	178,7	1003,51	9,76	13,33	21,18	15,60	3,3	0,00	1,5
2003-08-20 21:00	292	44	86	1,8	20,93	12,32	178,7	1003,51	9,52	12,32	21,08	14,90	2,6	0,00	1,5
2003-08-20 21:30	296	44	89	0,0	20,93	11,42	178,7	1004,51	9,17	11,42	21,08	14,24	2,0	0,00	1,5
2003-08-20 22:00	345	44	95	0,0	20,83	11,02	178,7	1004,51	9,77	11,02	20,98	14,33	1,6	0,00	1,5
2003-08-20 22:30	332	44	96	0,0	20,83	10,92	178,7	1003,51	9,84	10,92	20,98	14,31	1,8	0,00	1,5
2003-08-20 23:00	329	44	96	0,0	20,83	10,72	178,7	1003,51	9,64	10,72	20,98	14,11	0,0	0,00	1,5
2003-08-20 23:30	295	44	96	0,0	20,83	10,92	178,7	1003,51	9,84	10,92	20,98	14,31	1,2	0,00	1,5
2003-08-21 00:00	265	44	96	0,0	20,83	10,92	178,7	1003,51	9,84	10,92	20,98	14,31	1,4	0,00	0,0
2003-08-21 00:30	295	44	96	0,0	20,73	10,72	178,7	1003,51	9,64	10,72	20,88	14,11	1,4	0,00	0,0
2003-08-21 01:00	266	44	97	0,0	20,73	10,42	178,7	1003,51	9,50	10,42	20,88	13,89	1,6	0,00	0,0
2003-08-21 01:30	268	44	97	0,0	20,73	10,02	178,7	1003,51	9,10	10,02	20,88	13,49	1,2	0,00	0,0
2003-08-21 02:00	269	44	97	0,0	20,73	9,72	178,7	1003,51	8,80	9,72	20,88	13,19	1,4	0,00	0,0
2003-08-21 02:30	269	44	98	0,0	20,63	9,32	178,7	1003,51	8,56	9,32	20,78	12,88	0,0	0,00	0,0
2003-08-21 03:00	269	44	99	0,0	20,63	9,52	178,7	1003,51	8,92	9,52	20,78	13,16	0,0	0,00	0,0
2003-08-21 03:30	269	44	99	0,0	20,63	9,72	178,7	1003,51	9,12	9,72	20,78	13,36	0,0	0,00	0,0
2003-08-21 04:00	238	44	99	0,0	20,73	9,72	178,7	1003,51	9,12	9,72	20,88	13,36	1,6	0,00	0,0
2003-08-21 04:30	238	44	98	0,0	20,83	9,72	178,7	1003,51	8,96	9,72	20,98	13,28	1,2	0,00	0,0
2003-08-21 05:00	236	44	99	0,0	20,93	9,62	178,7	1003,51	9,02	9,62	21,08	13,26	1,6	0,00	0,0
2003-08-21 05:30	237	44	100	0,0	21,13	9,72	178,7	1003,51	9,27	9,72	21,28	13,45	1,2	0,00	0,0
2003-08-21 06:00	115	44	100	0,0	21,33	9,92	178,7	1003,51	9,47	9,92	21,48	13,65	2,2	0,00	0,0
2003-08-21 06:30	115	43	100	0,0	21,43	10,02	178,7	1003,51	9,57	10,02	21,53	13,75	0,0	0,00	0,0
2003-08-21 07:00	277	43	100	1,6	21,43	10,12	178,7	1003,51	9,67	10,12	21,53	13,85	1,8	0,00	0,0
2003-08-21 07:30	282	43	100	0,0	21,33	10,92	178,7	1003,51	10,47	10,92	21,43	14,65	2,6	0,00	0,0
2003-08-21 08:00	305	43	99	1,2	21,23	11,22	178,7	1003,51	10,61	11,22	21,33	14,87	2,8	0,00	0,0
2003-08-21 08:30	324	43	97	2,0	21,13	11,52	178,7	1002,51	10,59	11,52	21,23	14,99	3,0	0,00	0,0
2003-08-21 09:00	303	43	94	1,2	21,03	11,92	178,7	1002,51	10,50	11,92	21,13	15,14	3,5	0,00	0,0
2003-08-21 09:30	297	43	89	1,8	20,93	12,62	178,7	1002,51	10,35	12,62	21,03	15,44	3,9	0,00	0,0
2003-08-21 10:00	324	43	88	3,7	20,93	13,23	178,7	1003,51	10,76	9,94	21,03	15,96	3,9	0,00	0,0
2003-08-21 10:30	332	43	84	5,2	20,83	13,73	178,7	1003,51	10,53	8,74	20,93	16,15	5,6	0,00	0,0
2003-08-21 11:00	306	43	86	3,0	20,83	13,43	178,7	1003,51	10,60	11,62	20,93	16,00	6,2	0,00	0,0
2003-08-21 11:30	300	43	85	1,6	20,73	13,73	178,7	1003,51	10,71	13,73	20,83	16,23	6,2	0,00	0,0
2003-08-21 12:00	291	43	90	2,2	20,73	13,83	178,7	1003,51	11,70	13,83	20,83	16,72	4,5	0,00	0,0
2003-08-21 12:30	279	43	83	3,0	20,73	14,23	178,7	1003,51	10,83	12,50	20,83	16,58	4,9	0,00	0,0
2003-08-21 13:00	316	43	80	2,8	20,73	14,73	178,7	1003,51	10,74	13,05	20,83	16,86	5,0	0,00	0,0
2003-08-21 13:30	276	43	83	2,2	20,73	14,53	178,7	1003,51	11,12	14,53	20,83	16,88	5,0	0,00	0,0
2003-08-21 14:00	300	43	77	3,3	20,73	15,23	178,7	1002,51	10,62	12,93	20,83	17,14	4,7	0,00	0,0
2003-08-21 14:30	245	43	75	2,6	20,83	16,13	178,7	1003,51	11,08	15,20	20,93	17,90	4,9	0,00	0,0
2003-08-21 15:00	287	43	74	2,2	20,83	15,43	178,7	1002,51	10,20	15,43	20,93	17,14	4,5	0,00	0,0
2003-08-21 15:30	304	43	76	2,8	20,83	15,33	178,7	1002,51	10,52	13,70	20,93	17,17	4,5	0,00	0,0
2003-08-21 16:00	301	43	71	5,4	20,83	16,23	178,7	1002,51	10,32	11,55	20,93	17,74	5,4	0,00	0,0
2003-08-21 16:30	313	43	71	2,8	20,93	16,13	178,7	1002,51	10,22	14,57	21,03	17,64	5,4	0,00	0,0
2003-08-21 17:00	309	43	72	4,1	20,93	15,93	178,7	1002,51	10,25	12,45	21,03	17,50	5,0	0,00	0,0
2003-08-21 17:30	303	43	72	3,1	20,93	15,93	178,7	1002,51	10,25	14,36	21,03	17,50	5,2	0,00	0,0

Datum	Vindriktning °	Luftfukt inne Rh%	Luftfukt ute Rh%	Vindhastighet m/s	Temp inne °C	Temp ute °C	Nederb. året mm	Lufttryck Mbar	Daggpunkt °C	Kyleffekt °C	Vix inne °C	Vix ute °C	Vindby m/s	Korr lufttryck	Regn/dygn mm
2003-08-21 18:00	315	43	72	2,0	20,93	15,83	178,7	1002,51	10,15	15,83	21,03	17,40	4,7	0,00	0,0
2003-08-21 18:30	317	43	72	2,4	20,93	15,73	178,7	1002,51	10,06	14,78	21,03	17,30	4,7	0,00	0,0
2003-08-21 19:00	330	43	76	2,2	20,93	15,03	178,7	1002,51	10,23	15,03	21,03	16,87	3,5	0,00	0,0
2003-08-21 19:30	292	43	73	2,2	20,93	15,33	178,7	1002,51	9,89	15,33	21,03	16,97	4,5	0,00	0,0
2003-08-21 20:00	315	43	75	1,6	20,93	15,03	178,7	1002,51	10,02	15,03	21,03	16,80	3,3	0,00	0,0
2003-08-21 20:30	314	43	80	0,0	20,93	14,03	178,7	1002,51	10,06	14,03	21,03	16,16	2,4	0,00	0,0
2003-08-21 21:00	328	43	86	0,0	20,93	12,62	178,7	1002,51	9,81	12,62	21,03	15,20	2,0	0,00	0,0
2003-08-21 21:30	328	43	92	0,0	20,83	11,02	178,7	1002,51	9,28	11,02	20,93	14,08	1,2	0,00	0,0
2003-08-21 22:00	315	43	93	0,0	20,83	10,42	178,7	1002,51	8,85	10,42	20,93	13,56	0,0	0,00	0,0
2003-08-21 22:30	303	43	95	0,0	20,83	10,32	178,7	1002,51	9,08	10,32	20,93	13,62	1,4	0,00	0,0
2003-08-21 23:00	318	43	89	0,0	20,73	10,82	178,7	1002,51	8,58	10,82	20,83	13,64	0,0	0,00	0,0
2003-08-21 23:30	319	43	95	0,0	20,73	9,22	178,7	1002,51	7,99	9,22	20,83	12,52	0,0	0,00	0,0
2003-08-22 00:00	319	43	97	0,0	20,73	8,82	178,7	1002,51	7,91	8,82	20,83	12,29	0,0	0,00	0,0
2003-08-22 00:30	319	43	98	0,0	20,63	8,42	178,7	1002,51	7,67	8,42	20,73	11,98	0,0	0,00	0,0
2003-08-22 01:00	319	44	97	0,0	20,63	7,82	178,7	1002,51	6,92	7,82	20,78	11,29	1,2	0,00	0,0
2003-08-22 01:30	319	44	100	0,0	20,63	7,42	178,7	1002,51	6,98	7,42	20,78	11,15	0,0	0,00	0,0
2003-08-22 02:00	327	44	100	0,0	20,63	7,32	178,7	1002,51	6,88	7,32	20,78	11,05	0,0	0,00	0,0
2003-08-22 02:30	327	44	100	0,0	20,73	7,02	178,7	1002,51	6,58	7,02	20,88	10,75	0,0	0,00	0,0
2003-08-22 03:00	328	44	100	0,0	20,93	7,02	178,7	1002,51	6,58	7,02	21,08	10,75	0,0	0,00	0,0
2003-08-22 03:30	356	44	100	0,0	21,23	6,92	178,7	1001,51	6,48	6,92	21,38	10,65	1,4	0,00	0,0
2003-08-22 04:00	356	43	100	0,0	21,43	6,52	178,7	1001,51	6,08	6,52	21,53	10,25	1,4	0,00	0,0
2003-08-22 04:30	356	43	100	0,0	21,43	6,42	178,7	1001,51	5,98	6,42	21,53	10,15	0,0	0,00	0,0
2003-08-22 05:00	356	43	100	0,0	21,43	6,42	178,7	1001,51	5,98	6,42	21,53	10,15	0,0	0,00	0,0
2003-08-22 05:30	356	43	100	0,0	21,33	6,12	178,7	1001,51	5,68	6,12	21,43	9,85	0,0	0,00	0,0
2003-08-22 06:00	356	43	100	0,0	21,23	6,52	178,7	1001,51	6,08	6,52	21,33	10,25	0,0	0,00	0,0
2003-08-22 06:30	356	43	100	0,0	21,13	8,02	178,7	1001,51	7,57	8,02	21,23	11,75	0,0	0,00	0,0
2003-08-22 07:00	356	43	99	0,0	21,03	9,32	178,7	1001,51	8,72	9,32	21,13	12,96	0,0	0,00	0,0
2003-08-22 07:30	356	43	98	0,0	20,93	10,62	178,7	1000,51	9,86	10,62	21,03	14,18	0,0	0,00	0,0
2003-08-22 08:00	48	43	94	0,0	20,93	11,52	178,7	1000,51	10,11	11,52	21,03	14,74	0,0	0,00	0,0
2003-08-22 08:30	98	43	91	0,0	21,03	12,32	178,7	1000,51	10,40	12,32	21,13	15,30	0,0	0,00	0,0
2003-08-22 09:00	124	43	87	0,0	21,03	12,92	178,7	1000,51	10,29	12,92	21,13	15,58	0,0	0,00	0,0
2003-08-22 09:30	146	43	84	0,0	21,13	13,63	178,7	1000,51	10,43	13,63	21,23	16,05	0,0	0,00	0,0
2003-08-22 10:00	151	43	79	1,8	21,23	14,23	178,7	1000,51	10,06	14,23	21,33	16,28	3,7	0,00	0,0
2003-08-22 10:30	144	43	76	3,3	21,33	15,03	178,7	1000,51	10,23	12,70	21,43	16,87	4,3	0,00	0,0
2003-08-22 11:00	134	43	69	1,8	21,33	15,93	178,7	1000,51	9,58	15,93	21,43	17,31	4,9	0,00	0,0
2003-08-22 11:30	116	43	68	2,4	21,23	16,23	178,7	1000,51	9,64	15,31	21,33	17,54	6,2	0,00	0,0
2003-08-22 12:00	96	43	66	3,1	21,23	16,83	178,7	999,51	9,75	15,34	21,33	18,02	5,6	0,00	0,0
2003-08-22 12:30	97	43	69	2,4	21,23	17,33	178,7	999,51	10,92	16,47	21,33	18,71	4,9	0,00	0,0
2003-08-22 13:00	159	43	68	3,1	21,23	18,03	178,7	999,51	11,35	16,65	21,33	19,34	5,2	0,00	0,0
2003-08-22 13:30	132	43	66	3,0	21,23	17,73	178,7	999,51	10,60	16,32	21,33	18,92	6,2	0,00	0,0
2003-08-22 14:00	150	43	66	3,9	21,23	17,53	178,7	999,51	10,41	14,95	21,33	18,72	5,4	0,00	0,0
2003-08-22 14:30	145	43	66	2,2	21,23	17,43	178,7	999,51	10,31	17,43	21,33	18,62	4,3	0,00	0,0
2003-08-22 15:00	136	44	74	3,3	21,23	16,73	178,7	999,51	11,45	14,63	21,38	18,44	4,7	0,00	0,0
2003-08-22 15:30	149	44	72	2,6	21,23	16,73	178,7	999,51	11,01	15,84	21,38	18,30	4,3	0,00	0,0
2003-08-22 16:00	139	44	62	2,4	21,23	17,33	178,7	999,51	9,24	16,47	21,38	18,28	5,2	0,00	0,0
2003-08-22 16:30	135	44	62	3,5	21,23	17,63	178,7	999,51	9,52	15,64	21,38	18,58	6,2	0,00	0,0

Datum	Vindriktning °	Luftfukt inne Rh%	Luftfukt ute Rh%	Vindhastighet m/s	Temp inne °C	Temp ute °C	Nederb. året mm	Lufttryck Mbar	Daggpunkt °C	Kyleffekt °C	Vix inne °C	Vix ute °C	Vindby m/s	Korr lufttryck	Regn/dygn mm
2003-08-22 17:00	133	44	68	3,0	21,23	17,33	178,7	999,51	10,69	15,89	21,38	18,64	4,7	0,00	0,0
2003-08-22 17:30	135	44	70	2,6	21,23	17,33	178,7	999,51	11,14	16,47	21,38	18,77	3,7	0,00	0,0
2003-08-22 18:00	119	44	72	1,2	21,13	16,93	178,7	999,51	11,21	16,93	21,28	18,50	4,3	0,00	0,0
2003-08-22 18:30	153	44	76	2,2	21,13	16,63	178,7	999,51	11,77	16,63	21,28	18,47	3,3	0,00	0,0
2003-08-22 19:00	172	44	80	1,6	21,13	16,13	178,7	999,51	12,10	16,13	21,28	18,26	3,5	0,00	0,0
2003-08-22 19:30	202	44	85	0,0	21,13	15,73	178,7	999,51	12,66	15,73	21,28	18,23	3,1	0,00	0,0
2003-08-22 20:00	202	44	88	0,0	21,13	15,33	178,7	999,51	12,82	15,33	21,28	18,06	0,0	0,00	0,0
2003-08-22 20:30	169	44	92	0,0	21,03	14,73	179,7	999,51	12,93	14,73	21,18	17,78	0,0	1,02	1,0
2003-08-22 21:00	169	44	97	0,0	21,03	14,23	179,7	999,51	13,28	14,23	21,18	17,70	0,0	1,02	1,0
2003-08-22 21:30	169	44	99	0,0	21,03	13,73	179,7	999,51	13,10	13,73	21,18	17,37	0,0	0,00	1,0
2003-08-22 22:00	169	44	100	0,0	21,03	13,23	179,7	999,51	12,76	13,23	21,18	16,95	0,0	0,00	1,0
2003-08-22 22:30	169	44	100	0,0	21,03	13,12	181,7	999,51	12,66	13,12	21,18	16,85	0,0	2,03	3,0
2003-08-22 23:00	169	44	100	0,0	21,03	13,33	182,8	999,51	12,86	13,33	21,18	17,05	0,0	3,05	4,1
2003-08-22 23:30	169	44	100	0,0	21,03	13,12	183,3	999,51	12,66	13,12	21,18	16,85	0,0	1,52	4,6
2003-08-23 00:00	169	44	100	0,0	20,93	12,92	183,3	999,51	12,46	12,92	21,08	16,65	0,0	1,52	0,0
2003-08-23 00:30	170	44	100	0,0	21,03	12,72	183,3	999,51	12,26	12,72	21,18	16,45	1,4	0,00	0,0
2003-08-23 01:00	0	44	100	0,0	21,03	12,62	183,3	1000,51	12,16	12,62	21,18	16,35	2,0	0,00	0,0
2003-08-23 01:30	76	44	100	0,0	21,03	12,52	183,3	999,51	12,06	12,52	21,18	16,25	2,0	0,00	0,0
2003-08-23 02:00	319	44	100	1,2	20,93	12,52	183,3	999,51	12,06	12,52	21,08	16,25	2,0	0,00	0,0
2003-08-23 02:30	52	44	100	0,0	20,93	12,52	183,3	1000,51	12,06	12,52	21,08	16,25	1,8	0,00	0,0
2003-08-23 03:00	330	44	100	1,8	20,93	12,42	183,3	1000,51	11,96	12,42	21,08	16,15	2,8	0,00	0,0
2003-08-23 03:30	327	44	100	2,2	20,93	12,12	183,3	1000,51	11,66	12,12	21,08	15,85	3,0	0,00	0,0
2003-08-23 04:00	305	44	100	1,4	20,93	11,92	183,3	1000,51	11,46	11,92	21,08	15,65	3,0	0,00	0,0
2003-08-23 04:30	336	44	100	1,2	20,93	11,92	183,3	1000,51	11,46	11,92	21,08	15,65	2,4	0,00	0,0
2003-08-23 05:00	314	44	100	1,4	20,93	11,92	183,3	1000,51	11,46	11,92	21,08	15,65	2,8	0,00	0,0
2003-08-23 05:30	294	44	100	1,8	20,93	11,82	183,3	1000,51	11,36	11,82	21,08	15,55	2,8	0,00	0,0
2003-08-23 06:00	317	44	100	1,6	20,93	11,82	183,3	1001,51	11,36	11,82	21,08	15,55	3,1	0,00	0,0
2003-08-23 06:30	277	44	100	1,8	20,93	11,82	183,3	1001,51	11,36	11,82	21,08	15,55	3,3	0,00	0,0
2003-08-23 07:00	312	44	100	2,0	20,93	11,92	183,3	1001,51	11,46	11,92	21,08	15,65	3,0	0,00	0,0
2003-08-23 07:30	315	44	100	2,0	20,93	12,02	183,3	1002,51	11,56	12,02	21,08	15,75	4,1	0,00	0,0
2003-08-23 08:00	306	44	100	1,8	20,93	12,42	183,3	1002,51	11,96	12,42	21,08	16,15	3,3	0,00	0,0
2003-08-23 08:30	318	44	100	1,8	20,93	12,82	183,3	1002,51	12,36	12,82	21,08	16,55	3,1	0,00	0,0
2003-08-23 09:00	235	44	100	2,0	21,03	13,53	183,3	1003,51	13,06	13,53	21,18	17,26	5,0	0,00	0,0
2003-08-23 09:30	331	44	98	1,6	21,03	14,03	183,3	1003,51	13,24	14,03	21,18	17,58	3,7	0,00	0,0
2003-08-23 10:00	319	44	98	3,9	21,23	13,53	183,3	1003,51	12,74	10,29	21,38	17,08	4,3	0,00	0,0
2003-08-23 10:30	323	44	96	2,0	21,33	13,93	183,3	1004,51	12,81	13,93	21,48	17,31	3,9	0,00	0,0
2003-08-23 11:00	318	44	97	2,0	21,33	14,03	183,3	1004,51	13,08	14,03	21,48	17,50	3,7	0,00	0,0
2003-08-23 11:30	221	44	96	0,0	21,43	14,23	183,3	1005,51	13,11	14,23	21,58	17,61	4,7	0,00	0,0
2003-08-23 12:00	331	44	93	3,3	21,43	14,53	183,3	1005,51	12,91	12,14	21,58	17,66	4,7	0,00	0,0
2003-08-23 12:30	343	44	94	2,2	21,33	15,23	183,3	1006,51	13,77	15,23	21,48	18,45	4,5	0,00	0,0
2003-08-23 13:00	307	44	86	1,8	21,33	15,73	183,3	1006,51	12,85	15,73	21,48	18,31	4,3	0,00	0,0
2003-08-23 13:30	322	44	85	2,0	21,33	15,73	183,3	1006,51	12,66	15,73	21,48	18,23	4,1	0,00	0,0
2003-08-23 14:00	155	44	88	2,0	21,33	15,73	183,3	1006,51	13,21	15,73	21,48	18,46	4,1	0,00	0,0
2003-08-23 14:30	315	44	78	3,0	21,33	16,93	183,3	1006,51	12,47	15,45	21,48	18,92	4,3	0,00	0,0
2003-08-23 15:00	309	44	79	2,8	21,43	17,13	183,3	1007,51	12,87	15,67	21,58	19,19	4,7	0,00	0,0
2003-08-23 15:30	327	44	73	2,2	21,43	17,73	183,3	1007,51	12,19	17,73	21,58	19,37	4,9	0,00	0,0

Datum	Vindriktning °	Luftfukt inne Rh%	Luftfukt ute Rh%	Vindhastighet m/s	Temp inne °C	Temp ute °C	Nederb. året mm	Lufftryck Mbar	Daggpunkt °C	Kyleffekt °C	Vix inne °C	Vix ute °C	Vindby m/s	Korr lufftryck	Regn/dygn mm
2003-08-23 16:00	331	44	85	1,8	21,33	15,83	183,3	1007,51	12,76	15,83	21,48	18,33	3,9	0,00	0,0
2003-08-23 16:30	333	44	89	2,4	21,33	15,23	183,3	1008,51	12,90	14,25	21,48	18,04	2,6	0,00	0,0
2003-08-23 17:00	337	44	89	2,0	21,33	15,43	183,3	1008,51	13,10	15,43	21,48	18,24	2,8	0,00	0,0
2003-08-23 17:30	297	44	85	1,8	21,33	15,63	183,3	1008,51	12,57	15,63	21,48	18,13	3,3	0,00	0,0
2003-08-23 18:00	318	45	87	1,8	21,43	15,03	183,3	1008,51	12,35	15,03	21,63	17,68	3,1	0,00	0,0
2003-08-23 18:30	315	45	87	1,8	21,43	15,23	183,3	1008,51	12,54	15,23	21,63	17,88	3,1	0,00	0,0
2003-08-23 19:00	325	45	89	1,6	21,43	15,33	183,3	1009,51	13,00	15,33	21,63	18,14	3,1	0,00	0,0
2003-08-23 19:30	341	45	92	1,4	21,33	15,13	183,3	1009,51	13,33	15,13	21,53	18,18	2,4	0,00	0,0
2003-08-23 20:00	351	45	91	1,4	21,33	14,53	183,3	1009,51	12,56	14,53	21,53	17,50	2,2	0,00	0,0
2003-08-23 20:30	301	45	96	0,0	21,33	14,13	183,3	1010,51	13,01	14,13	21,53	17,51	2,4	0,00	0,0
2003-08-23 21:00	302	45	88	1,2	21,33	14,13	183,3	1010,51	11,64	14,13	21,53	16,86	3,0	0,00	0,0
2003-08-23 21:30	314	45	89	1,8	21,23	13,63	183,3	1010,51	11,33	13,63	21,43	16,44	3,1	0,00	0,0
2003-08-23 22:00	301	44	92	0,0	21,23	12,82	183,3	1010,51	11,06	12,82	21,38	15,88	2,6	0,00	0,0
2003-08-23 22:30	336	44	95	1,6	21,23	12,32	183,3	1010,51	11,06	12,32	21,38	15,63	2,2	0,00	0,0
2003-08-23 23:00	314	45	95	0,0	21,23	12,42	183,3	1011,51	11,16	12,42	21,43	15,73	2,0	0,00	0,0
2003-08-23 23:30	299	44	97	0,0	21,13	12,32	183,3	1011,51	11,39	12,32	21,28	15,80	2,2	0,00	0,0
2003-08-24 00:00	322	44	98	0,0	21,13	12,02	183,3	1011,51	11,25	12,02	21,28	15,58	1,4	0,00	0,0
2003-08-24 00:30	322	44	98	0,0	21,13	11,62	183,3	1011,51	10,85	11,62	21,28	15,18	0,0	0,00	0,0
2003-08-24 01:00	322	45	100	0,0	21,43	11,32	183,3	1011,51	10,87	11,32	21,63	15,05	1,2	0,00	0,0
2003-08-24 01:30	327	45	100	1,8	21,73	10,62	183,3	1011,51	10,17	10,62	21,93	14,35	2,0	0,00	0,0
2003-08-24 02:00	312	45	100	0,0	21,93	10,92	183,3	1012,51	10,47	10,92	22,13	14,65	2,0	0,00	0,0
2003-08-24 02:30	323	45	100	1,4	22,03	10,82	183,3	1012,51	10,37	10,82	22,23	14,55	2,0	0,00	0,0
2003-08-24 03:00	305	45	100	1,8	21,93	11,12	183,3	1012,51	10,67	11,12	22,13	14,85	2,6	0,00	0,0
2003-08-24 03:30	329	45	100	1,6	21,93	11,22	183,3	1012,51	10,77	11,22	22,13	14,95	3,0	0,00	0,0
2003-08-24 04:00	300	45	100	2,6	21,83	11,22	183,3	1012,51	10,77	10,03	22,03	14,95	2,6	0,00	0,0
2003-08-24 04:30	338	45	99	1,6	21,83	11,42	183,3	1012,51	10,81	11,42	22,03	15,07	2,6	0,00	0,0
2003-08-24 05:00	338	45	98	1,2	21,73	11,32	183,3	1013,51	10,55	11,32	21,93	14,88	2,8	0,00	0,0
2003-08-24 05:30	339	45	97	1,8	21,63	11,02	183,3	1013,51	10,10	11,02	21,83	14,49	2,2	0,00	0,0
2003-08-24 06:00	318	45	95	2,2	21,53	10,82	183,3	1013,51	9,58	10,82	21,73	14,13	3,3	0,00	0,0
2003-08-24 06:30	337	45	93	0,0	21,43	10,92	183,3	1014,51	9,35	10,92	21,63	14,06	2,4	0,00	0,0
2003-08-24 07:00	310	45	89	1,4	21,43	11,22	183,3	1014,51	8,97	11,22	21,63	14,04	2,0	0,00	0,0
2003-08-24 07:30	343	45	89	0,0	21,43	11,52	183,3	1014,51	9,26	11,52	21,63	14,34	1,2	0,00	0,0
2003-08-24 08:00	329	45	87	0,0	21,33	12,32	183,3	1015,51	9,70	12,32	21,53	14,98	2,0	0,00	0,0
2003-08-24 08:30	274	45	86	0,0	21,33	12,52	183,3	1015,51	9,72	12,52	21,53	15,10	2,6	0,00	0,0
2003-08-24 09:00	304	45	87	1,6	21,33	12,72	183,3	1015,51	10,09	12,72	21,53	15,38	2,4	0,00	0,0
2003-08-24 09:30	283	45	81	3,1	21,23	13,73	183,3	1015,51	9,96	11,95	21,43	15,93	5,4	0,00	0,0
2003-08-24 10:00	340	45	80	3,3	21,23	13,53	183,3	1015,51	9,57	11,01	21,43	15,66	5,8	0,00	0,0
2003-08-24 10:30	338	45	77	3,3	21,23	13,73	183,3	1015,51	9,18	11,24	21,43	15,64	6,9	0,00	0,0
2003-08-24 11:00	299	45	78	2,4	21,23	13,83	183,3	1016,51	9,47	12,77	21,43	15,81	5,4	0,00	0,0
2003-08-24 11:30	337	44	75	4,1	21,23	14,03	183,3	1016,51	9,06	10,16	21,38	15,80	7,3	0,00	0,0
2003-08-24 12:00	317	44	75	3,5	21,23	14,53	183,3	1016,51	9,54	12,14	21,38	16,30	6,9	0,00	0,0
2003-08-24 12:30	291	44	73	4,3	21,23	14,53	183,3	1016,51	9,12	10,77	21,38	16,17	5,8	0,00	0,0
2003-08-24 13:00	333	44	71	3,7	21,23	15,13	183,3	1016,51	9,27	12,15	21,38	16,63	6,0	0,00	0,0
2003-08-24 13:30	298	44	70	3,0	21,23	15,03	183,3	1017,52	8,95	13,37	21,38	16,47	6,6	0,00	0,0
2003-08-24 14:00	281	44	69	3,0	21,23	14,83	183,3	1017,52	8,54	13,15	21,38	16,20	6,4	0,00	0,0
2003-08-24 14:30	308	44	68	3,1	21,23	14,83	183,3	1017,52	8,31	13,15	21,38	16,14	6,9	0,00	0,0

Datum	Vindriktning °	Luftfukt inne Rh%	Luftfukt ute Rh%	Vindhastighet m/s	Temp inne °C	Temp ute °C	Nederb. året mm	Lufttryck Mbar	Daggpunkt °C	Kyleffekt °C	Vix inne °C	Vix ute °C	Vindby m/s	Korr lufttryck	Regn/dygn mm
2003-08-24 15:00	307	44	67	3,5	21,13	14,83	183,3	1017,52	8,08	12,48	21,28	16,08	6,9	0,00	0,0
2003-08-24 15:30	292	44	67	3,5	21,13	14,33	183,3	1017,52	7,61	11,91	21,28	15,58	6,8	0,00	0,0
2003-08-24 16:00	301	44	62	4,3	21,13	14,63	183,3	1018,52	6,70	10,89	21,28	15,57	6,6	0,00	0,0
2003-08-24 16:30	307	44	64	3,9	21,13	14,93	183,3	1018,52	7,47	11,92	21,28	15,99	6,4	0,00	0,0
2003-08-24 17:00	341	44	60	3,3	21,13	14,93	183,3	1018,52	6,48	12,59	21,28	15,76	6,6	0,00	0,0
2003-08-24 17:30	324	44	62	2,8	21,13	14,83	183,3	1018,52	6,89	13,15	21,28	15,77	4,7	0,00	0,0
2003-08-24 18:00	301	44	58	2,8	21,13	15,53	183,3	1018,52	6,53	13,92	21,28	16,24	7,3	0,00	0,0
2003-08-24 18:30	335	43	57	4,5	21,13	15,13	183,3	1018,52	5,89	10,86	21,23	15,79	8,9	0,00	0,0
2003-08-24 19:00	341	43	61	3,9	21,23	14,23	183,3	1018,52	6,08	11,10	21,33	15,11	9,0	0,00	0,0
2003-08-24 19:30	295	43	65	2,8	21,23	13,93	183,3	1018,52	6,77	12,17	21,33	15,05	6,6	0,00	0,0
2003-08-24 20:00	307	43	68	3,1	21,23	13,12	183,3	1019,52	6,70	11,30	21,33	14,44	6,0	0,00	0,0
2003-08-24 20:30	292	43	71	2,6	21,23	12,22	183,3	1019,52	6,49	11,09	21,33	13,73	5,6	0,00	0,0
2003-08-24 21:00	271	43	75	2,2	21,13	11,32	183,3	1019,52	6,46	11,32	21,23	13,10	3,9	0,00	0,0
2003-08-24 21:30	319	43	76	3,0	21,03	10,82	183,3	1020,52	6,18	8,78	21,13	12,67	3,9	0,00	0,0
2003-08-24 22:00	331	43	78	2,8	21,03	10,42	183,3	1020,52	6,18	8,35	21,13	12,41	4,9	0,00	0,0
2003-08-24 22:30	311	43	80	2,0	21,03	10,12	183,3	1020,52	6,27	10,12	21,13	12,25	4,7	0,00	0,0
2003-08-24 23:00	340	43	81	2,6	20,93	9,92	183,3	1020,52	6,27	8,66	21,03	12,13	5,0	0,00	0,0
2003-08-24 23:30	297	43	82	0,0	20,93	9,42	183,3	1020,52	5,97	9,42	21,03	11,70	3,5	0,00	0,0
2003-08-25 00:00	304	43	83	2,2	20,93	9,32	183,3	1020,52	6,05	9,32	21,03	11,67	3,5	0,00	0,0
2003-08-25 00:30	336	43	83	2,0	20,93	9,12	183,3	1020,52	5,86	9,12	21,03	11,47	3,1	0,00	0,0
2003-08-25 01:00	316	43	84	1,8	20,93	9,32	183,3	1019,52	6,23	9,32	21,03	11,75	4,9	0,00	0,0
2003-08-25 01:30	295	43	85	0,0	20,83	8,72	183,8	1019,52	5,82	8,72	20,93	11,22	2,8	0,51	0,5
2003-08-25 02:00	274	43	86	0,0	20,83	8,52	183,8	1019,52	5,80	8,52	20,93	11,10	2,2	0,51	0,5
2003-08-25 02:30	259	43	88	0,0	20,83	8,22	183,8	1019,52	5,85	8,22	20,93	10,96	2,0	0,00	0,5
2003-08-25 03:00	307	43	89	0,0	20,83	8,12	183,8	1019,52	5,92	8,12	20,93	10,93	2,0	0,00	0,5
2003-08-25 03:30	307	43	90	0,0	20,83	7,72	183,8	1019,52	5,70	7,72	20,93	10,61	0,0	0,00	0,5
2003-08-25 04:00	300	43	94	0,0	20,83	7,92	183,8	1019,52	6,54	7,92	20,93	11,14	1,6	0,00	0,5
2003-08-25 04:30	328	43	93	2,4	20,73	8,52	183,8	1019,52	6,98	7,18	20,83	11,66	3,5	0,00	0,5
2003-08-25 05:00	304	43	96	0,0	20,73	8,62	183,8	1018,52	7,55	8,62	20,83	12,01	2,8	0,00	0,5
2003-08-25 05:30	306	43	97	0,0	20,73	8,82	183,8	1018,52	7,91	8,82	20,83	12,29	2,2	0,00	0,5
2003-08-25 06:00	302	43	99	0,0	20,73	9,02	183,8	1018,52	8,42	9,02	20,83	12,66	2,2	0,00	0,5
2003-08-25 06:30	304	43	100	0,0	20,83	8,92	183,8	1018,52	8,47	8,92	20,93	12,65	1,4	0,00	0,5
2003-08-25 07:00	318	43	100	0,0	21,03	9,22	183,8	1018,52	8,77	9,22	21,13	12,95	1,6	0,00	0,5
2003-08-25 07:30	315	43	100	1,2	21,23	9,42	183,8	1017,52	8,97	9,42	21,33	13,15	1,6	0,00	0,5
2003-08-25 08:00	317	43	99	0,0	21,43	10,12	183,8	1017,52	9,51	10,12	21,53	13,77	1,2	0,00	0,5
2003-08-25 08:30	305	43	96	2,0	21,53	10,72	183,8	1017,52	9,64	10,72	21,63	14,11	2,0	0,00	0,5
2003-08-25 09:00	309	42	92	0,0	21,53	11,12	183,8	1017,52	9,38	11,12	21,58	14,18	2,2	0,00	0,5
2003-08-25 09:30	300	42	93	0,0	21,43	11,52	183,8	1017,52	9,94	11,52	21,48	14,66	2,2	0,00	0,5
2003-08-25 10:00	271	42	93	1,8	21,33	11,72	183,8	1017,52	10,14	11,72	21,38	14,86	2,4	0,00	0,5
2003-08-25 10:30	308	43	95	0,0	21,33	11,62	183,8	1016,51	10,37	11,62	21,43	14,93	2,6	0,00	0,5
2003-08-25 11:00	324	43	96	1,6	21,23	11,72	183,8	1016,51	10,63	11,72	21,33	15,11	2,4	0,00	0,5
2003-08-25 11:30	298	43	95	2,4	21,13	12,22	183,8	1016,51	10,96	11,09	21,23	15,53	2,8	0,00	0,5
2003-08-25 12:00	313	43	86	2,2	21,13	12,52	183,8	1016,51	9,72	12,52	21,23	15,10	3,1	0,00	0,5
2003-08-25 12:30	322	43	92	2,6	21,13	12,12	183,8	1016,51	10,37	10,98	21,23	15,18	3,1	0,00	0,5
2003-08-25 13:00	342	43	96	0,0	21,03	11,42	186,3	1016,51	10,33	11,42	21,13	14,81	2,6	2,54	3,0
2003-08-25 13:30	312	43	92	1,8	21,03	12,72	186,3	1015,51	10,96	12,72	21,13	15,78	2,6	2,54	3,0

Datum	Vindriktning °	Luftfukt inne Rh%	Luftfukt ute Rh%	Vindhastighet m/s	Temp inne °C	Temp ute °C	Nederb. året mm	Lufttryck Mbar	Daggpunkt °C	Kyleffekt °C	Vix inne °C	Vix ute °C	Vindby m/s	Korr lufttryck	Regn/dygn mm
2003-08-25 14:00	301	43	94	0,0	21,03	12,12	186,3	1015,51	10,70	12,12	21,13	15,34	3,3	0,00	3,0
2003-08-25 14:30	299	43	93	2,2	21,03	13,23	186,3	1015,51	11,62	13,23	21,13	16,36	3,1	0,00	3,0
2003-08-25 15:00	296	43	89	1,8	21,03	13,33	186,3	1014,51	11,03	13,33	21,13	16,14	3,1	0,00	3,0
2003-08-25 15:30	298	43	87	1,8	21,03	12,82	186,3	1014,51	10,19	12,82	21,13	15,48	3,9	0,00	3,0
2003-08-25 16:00	307	43	87	2,2	21,03	13,02	186,3	1014,51	10,39	13,02	21,13	15,68	3,1	0,00	3,0
2003-08-25 16:30	303	43	84	2,0	21,03	13,02	186,3	1014,51	9,84	13,02	21,13	15,45	3,1	0,00	3,0
2003-08-25 17:00	291	43	84	2,4	21,03	13,63	186,3	1013,51	10,43	12,56	21,13	16,05	3,5	0,00	3,0
2003-08-25 17:30	306	43	92	0,0	21,03	12,62	188,8	1013,51	10,86	12,62	21,13	15,68	4,5	2,54	5,6
2003-08-25 18:00	313	43	95	0,0	20,93	12,12	188,8	1013,51	10,86	12,12	21,03	15,43	3,5	2,54	5,6
2003-08-25 18:30	344	43	94	0,0	20,93	11,42	188,8	1013,51	10,01	11,42	21,03	14,64	3,0	0,00	5,6
2003-08-25 19:00	315	43	95	0,0	20,93	11,62	188,8	1013,51	10,37	11,62	21,03	14,93	2,4	0,00	5,6
2003-08-25 19:30	334	43	95	0,0	20,93	11,62	188,8	1013,51	10,37	11,62	21,03	14,93	1,2	0,00	5,6
2003-08-25 20:00	309	43	95	0,0	20,93	11,62	188,8	1013,51	10,37	11,62	21,03	14,93	1,2	0,00	5,6
2003-08-25 20:30	304	43	95	0,0	20,93	10,92	188,8	1013,51	9,68	10,92	21,03	14,23	1,2	0,00	5,6
2003-08-25 21:00	317	43	96	0,0	20,93	10,32	188,8	1013,51	9,24	10,32	21,03	13,71	1,4	0,00	5,6
2003-08-25 21:30	317	43	98	0,0	20,93	9,82	188,8	1013,51	9,06	9,82	21,03	13,38	0,0	0,00	5,6
2003-08-25 22:00	351	43	98	0,0	20,83	9,72	188,8	1013,51	8,96	9,72	20,93	13,28	1,2	0,00	5,6
2003-08-25 22:30	296	43	96	0,0	20,83	9,52	188,8	1013,51	8,45	9,52	20,93	12,91	2,4	0,00	5,6
2003-08-25 23:00	332	43	97	1,2	20,83	9,42	188,8	1013,51	8,51	9,42	20,93	12,89	2,4	0,00	5,6
2003-08-25 23:30	331	43	97	0,0	20,83	9,02	188,8	1013,51	8,11	9,02	20,93	12,49	1,4	0,00	5,6
2003-08-26 00:00	351	43	99	0,0	20,83	8,92	188,8	1012,51	8,32	8,92	20,93	12,56	1,6	0,00	0,0
2003-08-26 00:30	309	43	99	0,0	20,83	9,02	188,8	1012,51	8,42	9,02	20,93	12,66	1,6	0,00	0,0
2003-08-26 01:00	312	43	99	0,0	20,73	8,92	188,8	1012,51	8,32	8,92	20,83	12,56	2,0	0,00	0,0
2003-08-26 01:30	335	43	98	1,2	20,73	8,72	188,8	1012,51	7,97	8,72	20,83	12,28	2,0	0,00	0,0
2003-08-26 02:00	324	43	98	0,0	20,73	8,72	188,8	1012,51	7,97	8,72	20,83	12,28	1,8	0,00	0,0
2003-08-26 02:30	324	43	98	0,0	20,73	8,62	188,8	1011,51	7,87	8,62	20,83	12,18	0,0	0,00	0,0
2003-08-26 03:00	324	43	98	0,0	20,93	8,62	188,8	1011,51	7,87	8,62	21,03	12,18	0,0	0,00	0,0
2003-08-26 03:30	307	43	97	0,0	21,13	8,32	188,8	1011,51	7,41	8,32	21,23	11,79	1,6	0,00	0,0
2003-08-26 04:00	307	43	99	1,2	21,33	7,72	188,8	1010,51	7,12	7,72	21,43	11,36	1,8	0,00	0,0
2003-08-26 04:30	342	43	100	0,0	21,43	7,32	188,8	1010,51	6,88	7,32	21,53	11,05	1,6	0,00	0,0
2003-08-26 05:00	338	43	100	0,0	21,53	6,92	188,8	1010,51	6,48	6,92	21,63	10,65	2,0	0,00	0,0
2003-08-26 05:30	336	42	100	0,0	21,53	7,12	188,8	1009,51	6,68	7,12	21,58	10,85	1,8	0,00	0,0
2003-08-26 06:00	311	43	100	0,0	21,43	7,32	188,8	1009,51	6,88	7,32	21,53	11,05	1,4	0,00	0,0
2003-08-26 06:30	305	42	100	1,6	21,33	7,42	188,8	1009,51	6,98	7,42	21,38	11,15	2,4	0,00	0,0
2003-08-26 07:00	346	42	100	1,4	21,23	7,92	188,8	1008,51	7,47	7,92	21,28	11,65	2,6	0,00	0,0
2003-08-26 07:30	312	42	100	1,4	21,13	8,02	188,8	1008,51	7,57	8,02	21,18	11,75	1,8	0,00	0,0
2003-08-26 08:00	307	42	100	0,0	21,13	8,22	188,8	1007,51	7,77	8,22	21,18	11,95	1,8	0,00	0,0
2003-08-26 08:30	280	42	100	0,0	21,03	8,52	188,8	1007,51	8,07	8,52	21,08	12,25	1,4	0,00	0,0
2003-08-26 09:00	280	42	100	0,0	21,13	8,72	188,8	1007,51	8,27	8,72	21,18	12,45	0,0	0,00	0,0
2003-08-26 09:30	190	42	100	1,2	21,13	8,92	188,8	1006,51	8,47	8,92	21,18	12,65	2,2	0,00	0,0
2003-08-26 10:00	200	42	100	0,0	21,13	8,92	190,4	1006,51	8,47	8,92	21,18	12,65	2,2	1,52	1,5
2003-08-26 10:30	200	43	100	0,0	21,13	8,82	192,9	1005,51	8,37	8,82	21,23	12,55	1,2	4,06	4,1
2003-08-26 11:00	341	42	100	1,4	21,23	8,62	193,4	1005,51	8,17	8,62	21,28	12,35	2,6	3,05	4,6
2003-08-26 11:30	325	42	100	0,0	21,23	8,82	194,4	1005,51	8,37	8,82	21,28	12,55	2,2	1,52	5,6
2003-08-26 12:00	311	42	98	0,0	21,33	9,42	194,4	1004,51	8,66	9,42	21,38	12,98	2,2	1,02	5,6
2003-08-26 12:30	275	42	93	0,0	21,33	10,12	194,4	1004,51	8,56	10,12	21,38	13,26	2,2	0,00	5,6

Datum	Vindriktning	Luftfukt inne	Luftfukt ute	Vindhastighet	Temp inne	Temp ute	Nederb. året	Lufttryck	Daggpunkt	Kyleffekt	Vix inne	Vix ute	Vindby	Korr lufttryck	Regn/dygn
	°	Rh%	Rh%	m/s	°C	°C	mm	Mbar	°C	°C	°C	°C	m/s		mm
2003-08-26 13:00	317	42	94	2,4	21,33	9,62	194,4	1004,51	8,23	8,34	21,38	12,84	4,9	0,00	5,6
2003-08-26 13:30	309	42	96	2,6	21,23	9,02	194,9	1004,51	7,95	7,71	21,28	12,41	4,1	0,51	6,1
2003-08-26 14:00	316	42	97	2,0	21,13	8,52	194,9	1004,51	7,61	8,52	21,18	11,99	4,1	0,51	6,1
2003-08-26 14:30	304	42	96	3,3	21,03	8,02	196,0	1004,51	6,96	4,80	21,08	11,41	3,7	1,02	7,1
2003-08-26 15:00	317	42	97	2,0	20,93	7,82	196,0	1004,51	6,92	7,82	20,98	11,29	3,9	1,02	7,1
2003-08-26 15:30	305	42	99	1,8	20,93	8,12	196,0	1003,51	7,52	8,12	20,98	11,76	3,3	0,00	7,1
2003-08-26 16:00	291	42	93	4,1	20,93	9,42	196,0	1003,51	7,87	4,62	20,98	12,56	4,1	0,00	7,1
2003-08-26 16:30	343	42	88	2,8	20,93	8,82	196,0	1003,51	6,44	6,60	20,98	11,56	4,7	0,00	7,1
2003-08-26 17:00	301	42	86	1,6	20,83	8,52	196,0	1003,51	5,80	8,52	20,88	11,10	4,5	0,00	7,1
2003-08-26 17:30	333	42	83	3,1	20,83	8,32	196,0	1003,51	5,08	6,05	20,88	10,67	4,9	0,00	7,1
2003-08-26 18:00	329	42	83	2,0	20,83	7,62	196,0	1003,51	4,39	7,62	20,88	9,97	5,6	0,00	7,1
2003-08-26 18:30	296	42	84	2,0	20,73	7,62	196,0	1002,51	4,57	7,62	20,78	10,05	3,5	0,00	7,1
2003-08-26 19:00	293	42	82	2,6	20,73	7,42	196,0	1002,51	4,02	6,02	20,78	9,70	3,1	0,00	7,1
2003-08-26 19:30	288	42	82	2,2	20,73	7,22	196,0	1002,51	3,82	7,22	20,78	9,50	3,7	0,00	7,1
2003-08-26 20:00	302	41	85	1,8	20,63	7,02	196,0	1002,51	4,16	7,02	20,64	9,52	3,9	0,00	7,1
2003-08-26 20:30	309	41	86	2,2	20,63	6,72	196,0	1002,51	4,04	6,72	20,64	9,30	3,5	0,00	7,1
2003-08-26 21:00	311	41	89	2,0	20,63	6,32	196,0	1002,51	4,15	6,32	20,64	9,13	3,5	0,00	7,1
2003-08-26 21:30	338	42	94	2,0	20,53	6,02	196,0	1002,51	4,66	6,02	20,58	9,24	2,8	0,00	7,1
2003-08-26 22:00	351	42	99	1,2	20,53	5,62	196,0	1002,51	5,03	5,62	20,58	9,26	2,6	0,00	7,1
2003-08-26 22:30	336	42	100	2,0	20,53	5,42	197,5	1002,51	4,98	5,42	20,58	9,15	3,7	1,52	8,6
2003-08-26 23:00	351	42	100	0,0	20,63	4,82	199,0	1002,51	4,38	4,82	20,68	8,55	4,7	3,05	10,2
2003-08-26 23:30	329	42	100	1,4	20,83	4,62	200,5	1002,51	4,18	4,62	20,88	8,35	4,1	2,03	11,7
2003-08-27 00:00	306	42	100	1,4	21,03	4,62	200,5	1002,51	4,18	4,62	21,08	8,35	3,1	1,52	0,0
2003-08-27 00:30	332	42	100	1,2	21,33	4,72	201,6	1001,51	4,28	4,72	21,38	8,45	2,8	1,02	1,0
2003-08-27 01:00	312	41	100	0,0	21,43	4,82	202,1	1001,51	4,38	4,82	21,44	8,55	1,8	1,52	1,5
2003-08-27 01:30	317	41	100	0,0	21,43	5,62	202,1	1002,51	5,18	5,62	21,44	9,35	2,4	0,51	1,5
2003-08-27 02:00	74	41	100	0,0	21,43	6,12	202,1	1002,51	5,68	6,12	21,44	9,85	2,4	0,00	1,5
2003-08-27 02:30	63	41	100	1,4	21,33	6,32	203,6	1002,51	5,88	6,32	21,34	10,05	2,0	1,52	3,0
2003-08-27 03:00	3	41	100	1,2	21,23	6,42	203,6	1002,51	5,98	6,42	21,24	10,15	3,0	1,52	3,0
2003-08-27 03:30	45	41	100	0,0	21,13	6,52	203,6	1003,51	6,08	6,52	21,14	10,25	2,6	0,00	3,0
2003-08-27 04:00	319	42	100	1,6	21,13	6,52	203,6	1003,51	6,08	6,52	21,18	10,25	3,0	0,00	3,0
2003-08-27 04:30	314	42	100	1,8	21,13	6,32	203,6	1003,51	5,88	6,32	21,18	10,05	3,3	0,00	3,0
2003-08-27 05:00	314	42	100	1,4	21,23	6,42	203,6	1003,51	5,98	6,42	21,28	10,15	3,5	0,00	3,0
2003-08-27 05:30	314	42	100	2,8	21,33	6,42	203,6	1003,51	5,98	3,98	21,38	10,15	3,5	0,00	3,0
2003-08-27 06:00	313	42	100	2,6	21,43	6,22	203,6	1003,51	5,78	4,75	21,48	9,95	3,7	0,00	3,0
2003-08-27 06:30	325	41	100	1,6	21,63	6,22	203,6	1004,51	5,78	6,22	21,64	9,95	3,7	0,00	3,0
2003-08-27 07:00	334	41	100	2,4	21,73	6,02	203,6	1004,51	5,58	4,54	21,74	9,75	3,3	0,00	3,0
2003-08-27 07:30	332	41	100	3,9	21,73	6,12	203,6	1004,51	5,68	1,65	21,74	9,85	3,9	0,00	3,0
2003-08-27 08:00	338	41	100	2,6	21,63	6,62	203,6	1004,51	6,18	5,17	21,64	10,35	3,5	0,00	3,0
2003-08-27 08:30	342	41	97	1,8	21,53	7,42	203,6	1004,51	6,52	7,42	21,54	10,89	3,9	0,00	3,0
2003-08-27 09:00	330	41	90	2,0	21,43	8,02	203,6	1004,51	5,99	8,02	21,44	10,91	4,1	0,00	3,0
2003-08-27 09:30	324	41	91	2,2	21,33	7,62	203,6	1004,51	5,76	7,62	21,34	10,59	5,6	0,00	3,0
2003-08-27 10:00	343	41	82	4,3	21,23	8,62	203,6	1004,51	5,19	3,66	21,24	10,90	5,6	0,00	3,0
2003-08-27 10:30	337	42	79	3,1	21,23	9,12	203,6	1004,51	5,12	6,93	21,28	11,18	5,4	0,00	3,0
2003-08-27 11:00	328	42	78	1,8	21,13	9,12	203,6	1004,51	4,93	9,12	21,18	11,11	4,5	0,00	3,0
2003-08-27 11:30	320	42	80	1,6	21,13	8,72	203,6	1004,51	4,92	8,72	21,18	10,85	4,1	0,00	3,0



Datum	Vindriktning °	Luftfukt inne Rh%	Luftfukt ute Rh%	Vindhastighet m/s	Temp inne °C	Temp ute °C	Nederb. året mm	Lufttryck Mbar	Daggpunkt °C	Kyleffekt °C	Vix inne °C	Vix ute °C	Vindby m/s	Korr lufttryck	Regn/dygn mm
2003-08-27 12:00	325	42	75	2,0	21,03	9,32	203,6	1004,51	4,53	9,32	21,08	11,10	3,3	0,00	3,0
2003-08-27 12:30	326	42	72	3,3	21,03	9,62	203,6	1004,51	4,21	6,60	21,08	11,20	4,1	0,00	3,0
2003-08-27 13:00	299	42	72	2,0	20,93	10,12	203,6	1004,51	4,69	10,12	20,98	11,70	4,1	0,00	3,0
2003-08-27 13:30	330	42	68	3,3	20,93	10,52	203,6	1004,51	4,22	7,62	20,98	11,84	4,5	0,00	3,0
2003-08-27 14:00	297	42	68	4,5	20,93	10,22	203,6	1004,51	3,94	4,79	20,98	11,54	5,2	0,00	3,0
2003-08-27 14:30	307	42	86	1,8	20,93	8,02	204,1	1004,51	5,31	8,02	20,98	10,60	4,9	0,51	3,6
2003-08-27 15:00	336	42	76	2,8	20,93	9,92	204,1	1004,51	5,31	7,80	20,98	11,77	7,5	0,51	3,6
2003-08-27 15:30	338	42	74	2,0	20,93	10,62	204,1	1004,51	5,58	10,62	20,98	12,33	4,9	0,00	3,6
2003-08-27 16:00	338	42	71	2,8	20,93	10,92	204,1	1003,51	5,25	8,89	20,98	12,43	3,5	0,00	3,6
2003-08-27 16:30	321	42	67	2,2	20,93	12,12	204,1	1003,51	5,52	12,12	20,98	13,38	4,9	0,00	3,6
2003-08-27 17:00	281	42	59	3,7	20,93	12,12	204,1	1003,51	3,61	8,65	20,98	12,90	6,6	0,00	3,6
2003-08-27 17:30	328	41	62	3,5	20,93	11,32	204,1	1003,51	3,60	8,52	20,94	12,27	7,3	0,00	3,6
2003-08-27 18:00	304	41	64	4,3	20,93	11,62	204,1	1003,51	4,36	7,27	20,94	12,69	6,2	0,00	3,6
2003-08-27 18:30	319	41	88	2,0	21,03	9,12	204,1	1004,51	6,73	9,12	21,04	11,86	4,9	0,00	3,6
2003-08-27 19:00	323	42	88	1,8	21,03	8,92	204,1	1003,51	6,54	8,92	21,08	11,66	3,0	0,00	3,6
2003-08-27 19:30	351	42	88	2,8	21,03	8,92	204,1	1003,51	6,54	6,71	21,08	11,66	3,5	0,00	3,6
2003-08-27 20:00	340	42	86	1,6	21,03	8,92	204,1	1003,51	6,19	8,92	21,08	11,50	3,3	0,00	3,6
2003-08-27 20:30	336	42	91	0,0	21,03	8,42	204,1	1003,51	6,55	8,42	21,08	11,39	2,8	0,00	3,6
2003-08-27 21:00	303	42	93	0,0	20,93	8,22	204,1	1003,51	6,68	8,22	20,98	11,36	2,2	0,00	3,6
2003-08-27 21:30	320	42	90	1,6	20,93	8,22	204,1	1003,51	6,19	8,22	20,98	11,11	2,6	0,00	3,6
2003-08-27 22:00	302	42	94	2,4	20,93	7,92	204,1	1003,51	6,54	6,55	20,98	11,14	3,3	0,00	3,6
2003-08-27 22:30	337	42	93	2,6	20,93	7,82	204,1	1003,51	6,28	6,44	20,98	10,96	3,3	0,00	3,6
2003-08-27 23:00	324	42	97	1,6	20,93	7,22	204,1	1003,51	6,32	7,22	20,98	10,69	2,8	0,00	3,6
2003-08-27 23:30	300	42	98	1,2	20,93	6,82	204,1	1003,51	6,08	6,82	20,98	10,38	2,2	0,00	3,6
2003-08-28 00:00	301	42	100	0,0	20,93	6,62	204,1	1003,51	6,18	6,62	20,98	10,35	1,4	0,00	0,0
2003-08-28 00:30	351	42	100	0,0	21,03	6,42	204,1	1003,51	5,98	6,42	21,08	10,15	1,4	0,00	0,0
2003-08-28 01:00	315	42	100	0,0	21,23	6,12	204,1	1003,51	5,68	6,12	21,28	9,85	1,4	0,00	0,0
2003-08-28 01:30	334	41	100	1,2	21,53	6,02	204,1	1002,51	5,58	6,02	21,54	9,75	2,0	0,00	0,0
2003-08-28 02:00	330	41	100	1,2	21,83	6,22	204,1	1002,51	5,78	6,22	21,84	9,95	2,6	0,00	0,0
2003-08-28 02:30	324	41	100	0,0	21,93	6,02	204,1	1002,51	5,58	6,02	21,94	9,75	1,8	0,00	0,0
2003-08-28 03:00	321	40	100	0,0	21,83	6,32	204,1	1002,51	5,88	6,32	21,79	10,05	1,8	0,00	0,0
2003-08-28 03:30	312	40	100	0,0	21,73	6,42	204,1	1002,51	5,98	6,42	21,69	10,15	1,8	0,00	0,0
2003-08-28 04:00	308	40	100	0,0	21,63	6,42	204,1	1002,51	5,98	6,42	21,59	10,15	2,0	0,00	0,0
2003-08-28 04:30	310	40	99	0,0	21,53	6,52	204,1	1002,51	5,93	6,52	21,49	10,16	1,6	0,00	0,0
2003-08-28 05:00	313	41	99	0,0	21,43	6,52	204,1	1002,51	5,93	6,52	21,44	10,16	1,6	0,00	0,0
2003-08-28 05:30	332	41	99	0,0	21,43	6,52	204,1	1002,51	5,93	6,52	21,44	10,16	1,6	0,00	0,0
2003-08-28 06:00	313	41	97	0,0	21,53	6,72	204,1	1002,51	5,82	6,72	21,54	10,19	2,4	0,00	0,0
2003-08-28 06:30	313	41	97	0,0	21,73	6,72	204,1	1002,51	5,82	6,72	21,74	10,19	1,8	0,00	0,0
2003-08-28 07:00	308	40	97	1,2	21,93	6,72	204,1	1002,51	5,82	6,72	21,89	10,19	1,6	0,00	0,0
2003-08-28 07:30	318	40	98	0,0	22,03	7,12	204,1	1002,51	6,37	7,12	21,99	10,68	1,4	0,00	0,0
2003-08-28 08:00	288	40	95	0,0	22,03	7,82	204,1	1002,51	6,60	7,82	21,99	11,12	2,2	0,00	0,0
2003-08-28 08:30	295	40	90	2,2	21,93	8,42	204,1	1002,51	6,38	8,42	21,89	11,31	4,3	0,00	0,0
2003-08-28 09:00	340	40	87	2,4	21,83	9,02	204,1	1002,51	6,46	7,71	21,79	11,68	4,9	0,00	0,0
2003-08-28 09:30	306	40	82	2,6	21,73	9,52	204,1	1002,51	6,06	8,24	21,69	11,80	5,6	0,00	0,0
2003-08-28 10:00	336	40	80	4,5	21,63	9,62	204,1	1002,51	5,79	4,04	21,59	11,75	5,6	0,00	0,0
2003-08-28 10:30	337	40	80	2,2	21,53	9,82	204,1	1002,51	5,98	9,82	21,49	11,95	4,9	0,00	0,0

Datum	Vindriktning °	Luftfukt inne Rh%	Luftfukt ute Rh%	Vindhastighet m/s	Temp inne °C	Temp ute °C	Nederb. året mm	Lufttryck Mbar	Daggpunkt °C	Kyleffekt °C	Vix inne °C	Vix ute °C	Vindby m/s	Korr lufttryck	Regn/dygn mm
2003-08-28 11:00	318	40	94	0,0	21,43	8,32	204,1	1002,51	6,94	8,32	21,39	11,54	4,1	0,00	0,0
2003-08-28 11:30	70	41	98	1,2	21,43	8,22	204,1	1002,51	7,47	8,22	21,44	11,78	3,3	0,00	0,0
2003-08-28 12:00	330	41	95	2,8	21,43	8,92	204,1	1002,51	7,69	6,71	21,44	12,22	3,7	0,00	0,0
2003-08-28 12:30	311	41	89	2,4	21,43	9,32	204,1	1002,51	7,10	8,02	21,44	12,14	3,9	0,00	0,0
2003-08-28 13:00	320	41	78	2,0	21,43	10,62	204,1	1002,51	6,38	10,62	21,44	12,61	3,9	0,00	0,0
2003-08-28 13:30	258	41	78	3,1	21,33	10,32	204,1	1002,51	6,09	8,24	21,34	12,31	4,3	0,00	0,0
2003-08-28 14:00	311	41	75	2,0	21,33	10,92	204,1	1002,51	6,08	10,92	21,34	12,70	3,7	0,00	0,0
2003-08-28 14:30	295	41	70	3,5	21,33	11,82	204,1	1002,51	5,90	9,09	21,34	13,27	4,3	0,00	0,0
2003-08-28 15:00	312	40	76	3,0	21,33	11,52	204,1	1002,51	6,85	9,55	21,29	13,37	4,3	0,00	0,0
2003-08-28 15:30	332	40	91	1,8	21,33	10,02	205,6	1003,51	8,13	10,02	21,29	13,00	4,3	1,52	1,5
2003-08-28 16:00	301	41	91	1,6	21,33	11,02	205,6	1002,51	9,11	11,02	21,34	14,00	3,0	1,52	1,5
2003-08-28 16:30	308	41	94	0,0	21,33	9,72	206,1	1003,51	8,33	9,72	21,34	12,94	4,3	0,51	2,0
2003-08-28 17:00	257	41	97	0,0	21,23	10,22	206,1	1003,51	9,30	10,22	21,24	13,69	2,4	0,51	2,0
2003-08-28 17:30	294	41	95	0,0	21,23	10,12	206,1	1003,51	8,88	10,12	21,24	13,42	2,2	0,00	2,0
2003-08-28 18:00	342	41	88	2,0	21,23	9,52	206,1	1003,51	7,13	9,52	21,24	12,26	3,1	0,00	2,0
2003-08-28 18:30	341	41	89	2,2	21,23	9,32	206,1	1003,51	7,10	9,32	21,24	12,14	3,9	0,00	2,0
2003-08-28 19:00	288	41	94	0,0	21,23	9,42	206,1	1003,51	8,03	9,42	21,24	12,64	2,8	0,00	2,0
2003-08-28 19:30	296	41	93	1,4	21,13	9,12	206,1	1003,51	7,57	9,12	21,14	12,26	3,9	0,00	2,0
2003-08-28 20:00	309	41	96	1,4	21,13	8,82	206,1	1003,51	7,75	8,82	21,14	12,21	2,6	0,00	2,0
2003-08-28 20:30	308	41	89	3,0	21,13	8,72	206,1	1003,51	6,51	6,49	21,14	11,53	3,0	0,00	2,0
2003-08-28 21:00	305	41	87	2,2	21,13	8,52	206,1	1003,51	5,97	8,52	21,14	11,18	3,3	0,00	2,0
2003-08-28 21:30	302	41	85	2,2	21,13	8,12	206,1	1003,51	5,23	8,12	21,14	10,62	3,3	0,00	2,0
2003-08-28 22:00	303	40	85	2,0	21,03	8,12	206,1	1003,51	5,23	8,12	20,99	10,62	3,1	0,00	2,0
2003-08-28 22:30	311	40	86	2,4	21,03	7,92	206,1	1003,51	5,21	6,55	20,99	10,50	3,1	0,00	2,0
2003-08-28 23:00	322	40	85	2,8	21,03	7,92	206,1	1003,51	5,04	5,61	20,99	10,42	3,3	0,00	2,0
2003-08-28 23:30	315	40	85	1,6	21,03	7,62	206,1	1003,51	4,75	7,62	20,99	10,12	3,5	0,00	2,0
2003-08-29 00:00	303	40	88	1,4	21,03	7,42	206,1	1003,51	5,07	7,42	20,99	10,15	3,0	0,00	0,0
2003-08-29 00:30	318	40	91	2,8	21,03	7,02	206,1	1004,51	5,17	4,63	20,99	9,99	3,1	0,00	0,0
2003-08-29 01:00	307	40	93	1,8	21,03	6,92	206,1	1004,51	5,39	6,92	20,99	10,06	2,8	0,00	0,0
2003-08-29 01:30	319	40	93	2,0	21,13	7,02	206,1	1004,51	5,49	7,02	21,09	10,16	3,3	0,00	0,0
2003-08-29 02:00	316	40	94	1,8	21,33	7,12	206,1	1004,51	5,75	7,12	21,29	10,34	3,3	0,00	0,0
2003-08-29 02:30	321	40	95	1,4	21,53	7,02	206,1	1004,51	5,81	7,02	21,49	10,32	3,1	0,00	0,0
2003-08-29 03:00	307	39	96	2,2	21,73	6,72	206,1	1004,51	5,67	6,72	21,65	10,11	2,6	0,00	0,0
2003-08-29 03:30	302	39	97	1,2	21,83	6,72	206,1	1004,51	5,82	6,72	21,75	10,19	2,8	0,00	0,0
2003-08-29 04:00	274	39	98	1,2	21,83	6,52	206,1	1004,51	5,78	6,52	21,75	10,08	2,0	0,00	0,0
2003-08-29 04:30	291	39	99	1,2	21,73	6,32	206,1	1004,51	5,73	6,32	21,65	9,96	1,8	0,00	0,0
2003-08-29 05:00	291	39	99	0,0	21,73	6,32	206,1	1004,51	5,73	6,32	21,65	9,96	1,2	0,00	0,0
2003-08-29 05:30	291	39	100	0,0	21,63	6,12	206,1	1004,51	5,68	6,12	21,55	9,85	1,4	0,00	0,0
2003-08-29 06:00	307	39	99	0,0	21,53	6,22	206,1	1004,51	5,63	6,22	21,45	9,86	1,4	0,00	0,0
2003-08-29 06:30	308	39	99	0,0	21,43	6,32	206,1	1004,51	5,73	6,32	21,35	9,96	1,2	0,00	0,0
2003-08-29 07:00	343	39	99	0,0	21,43	6,52	206,1	1004,51	5,93	6,52	21,35	10,16	2,6	0,00	0,0
2003-08-29 07:30	307	39	99	0,0	21,43	6,92	206,1	1005,51	6,33	6,92	21,35	10,56	2,4	0,00	0,0
2003-08-29 08:00	303	39	98	0,0	21,63	7,12	206,1	1005,51	6,37	7,12	21,55	10,68	2,2	0,00	0,0
2003-08-29 08:30	310	39	98	0,0	21,83	7,42	206,1	1005,51	6,67	7,42	21,75	10,98	1,6	0,00	0,0
2003-08-29 09:00	280	39	95	0,0	21,93	8,02	206,1	1005,51	6,80	8,02	21,85	11,32	2,8	0,00	0,0
2003-08-29 09:30	298	39	93	0,0	21,93	8,62	206,1	1005,51	7,08	8,62	21,85	11,76	2,8	0,00	0,0

Datum	Vindriktning °	Luftfukt inne Rh%	Luftfukt ute Rh%	Vindhastighet m/s	Temp inne °C	Temp ute °C	Nederb. året mm	Lufttryck Mbar	Daggpunkt °C	Kyleffekt °C	Vix inne °C	Vix ute °C	Vindby m/s	Korr lufttryck	Regn/dygn mm
2003-08-29 10:00	327	39	90	2,2	21,93	9,12	206,1	1005,51	7,07	9,12	21,85	12,01	3,0	0,00	0,0
2003-08-29 10:30	314	39	91	1,8	21,83	9,42	206,1	1005,51	7,54	9,42	21,75	12,40	2,8	0,00	0,0
2003-08-29 11:00	235	39	89	1,4	21,73	10,02	206,1	1005,51	7,79	10,02	21,65	12,84	3,0	0,00	0,0
2003-08-29 11:30	271	39	89	1,8	21,63	10,22	206,1	1005,51	7,99	10,22	21,55	13,04	3,3	0,00	0,0
2003-08-29 12:00	308	39	90	2,2	21,53	10,22	206,1	1005,51	8,16	10,22	21,45	13,12	3,1	0,00	0,0
2003-08-29 12:30	303	39	95	0,0	21,53	10,32	206,1	1005,51	9,08	10,32	21,45	13,62	3,5	0,00	0,0
2003-08-29 13:00	351	40	95	1,4	21,53	10,02	206,1	1005,51	8,78	10,02	21,49	13,32	3,3	0,00	0,0
2003-08-29 13:30	316	40	94	1,4	21,53	10,42	206,1	1005,51	9,02	10,42	21,49	13,64	2,8	0,00	0,0
2003-08-29 14:00	196	40	96	0,0	21,43	10,92	206,1	1005,51	9,84	10,92	21,39	14,31	2,2	0,00	0,0
2003-08-29 14:30	215	40	90	0,0	21,43	11,62	206,1	1005,51	9,53	11,62	21,39	14,52	1,8	0,00	0,0
2003-08-29 15:00	317	40	89	1,6	21,43	10,82	207,2	1005,51	8,58	10,82	21,39	13,64	3,0	1,02	1,0
2003-08-29 15:30	324	40	88	0,0	21,43	11,32	207,2	1005,51	8,89	11,32	21,39	14,06	2,6	1,02	1,0
2003-08-29 16:00	308	40	83	1,6	21,43	11,72	207,2	1005,51	8,39	11,72	21,39	14,08	3,1	0,00	1,0
2003-08-29 16:30	297	40	89	1,4	21,43	11,12	207,2	1005,51	8,87	11,12	21,39	13,94	4,3	0,00	1,0
2003-08-29 17:00	305	40	87	0,0	21,43	11,52	207,2	1006,51	8,92	11,52	21,39	14,18	2,4	0,00	1,0
2003-08-29 17:30	340	40	81	2,8	21,43	10,92	207,2	1005,51	7,24	8,89	21,39	13,13	3,9	0,00	1,0
2003-08-29 18:00	323	40	80	1,6	21,43	10,92	207,2	1006,51	7,05	10,92	21,39	13,05	4,1	0,00	1,0
2003-08-29 18:30	322	40	81	2,0	21,33	11,02	207,2	1006,51	7,34	11,02	21,29	13,23	3,0	0,00	1,0
2003-08-29 19:00	303	40	78	2,6	21,33	10,62	207,2	1006,51	6,38	9,40	21,29	12,61	4,1	0,00	1,0
2003-08-29 19:30	317	40	82	2,4	21,33	10,32	207,2	1006,51	6,84	9,08	21,29	12,60	3,1	0,00	1,0
2003-08-29 20:00	310	40	85	1,8	21,33	9,92	207,2	1006,51	6,99	9,92	21,29	12,42	3,1	0,00	1,0
2003-08-29 20:30	300	40	88	0,0	21,23	9,32	207,2	1006,51	6,93	9,32	21,19	12,06	2,4	0,00	1,0
2003-08-29 21:00	309	40	89	1,8	21,23	8,82	207,2	1006,51	6,61	8,82	21,19	11,63	2,8	0,00	1,0
2003-08-29 21:30	314	40	89	0,0	21,23	8,42	207,2	1007,51	6,22	8,42	21,19	11,23	2,6	0,00	1,0
2003-08-29 22:00	309	40	91	1,6	21,23	8,12	207,2	1006,51	6,25	8,12	21,19	11,09	2,4	0,00	1,0
2003-08-29 22:30	301	40	91	0,0	21,23	7,82	207,2	1007,51	5,96	7,82	21,19	10,79	2,0	0,00	1,0
2003-08-29 23:00	304	40	90	0,0	21,13	7,82	207,2	1007,51	5,79	7,82	21,09	10,71	1,2	0,00	1,0
2003-08-29 23:30	327	40	90	0,0	21,13	7,72	207,2	1007,51	5,70	7,72	21,09	10,61	1,6	0,00	1,0
2003-08-30 00:00	327	40	90	0,0	21,23	7,52	207,2	1007,51	5,50	7,52	21,19	10,41	0,0	0,00	0,0
2003-08-30 00:30	307	41	91	0,0	21,33	7,22	207,2	1007,51	5,37	7,22	21,34	10,19	2,0	0,00	0,0
2003-08-30 01:00	306	40	88	0,0	21,63	7,02	207,2	1007,51	4,67	7,02	21,59	9,75	1,8	0,00	0,0
2003-08-30 01:30	303	40	88	0,0	21,83	7,02	207,2	1006,51	4,67	7,02	21,79	9,75	0,0	0,00	0,0
2003-08-30 02:00	303	40	88	0,0	22,03	6,92	207,2	1007,51	4,57	6,92	21,99	9,65	0,0	0,00	0,0
2003-08-30 02:30	303	39	89	0,0	22,03	6,82	207,2	1007,51	4,64	6,82	21,95	9,63	1,4	0,00	0,0
2003-08-30 03:00	304	39	90	0,0	22,03	6,72	207,2	1007,51	4,71	6,72	21,95	9,61	1,6	0,00	0,0
2003-08-30 03:30	308	39	93	0,0	21,93	6,62	207,2	1007,51	5,10	6,62	21,85	9,76	1,4	0,00	0,0
2003-08-30 04:00	344	39	95	0,0	21,73	6,42	207,2	1007,51	5,22	6,42	21,65	9,72	0,0	0,00	0,0
2003-08-30 04:30	315	39	95	0,0	21,73	6,42	207,2	1007,51	5,22	6,42	21,65	9,72	1,6	0,00	0,0
2003-08-30 05:00	335	39	94	0,0	21,63	6,32	207,2	1007,51	4,96	6,32	21,55	9,54	3,1	0,00	0,0
2003-08-30 05:30	346	39	93	2,0	21,53	6,32	207,2	1007,51	4,80	6,32	21,45	9,46	2,6	0,00	0,0
2003-08-30 06:00	328	39	90	0,0	21,53	6,22	207,2	1007,51	4,22	6,22	21,45	9,11	3,0	0,00	0,0
2003-08-30 06:30	343	39	83	3,0	21,53	6,12	207,2	1007,51	2,93	3,65	21,45	8,47	3,5	0,00	0,0
2003-08-30 07:00	351	39	80	3,3	21,63	6,02	207,2	1007,51	2,29	2,54	21,55	8,15	4,7	0,00	0,0
2003-08-30 07:30	338	39	79	2,8	21,83	6,02	207,2	1007,51	2,11	3,54	21,75	8,08	3,7	0,00	0,0
2003-08-30 08:00	313	39	78	3,1	21,93	6,32	207,2	1007,51	2,22	3,87	21,85	8,31	4,1	0,00	0,0
2003-08-30 08:30	309	39	77	2,6	22,03	7,02	207,2	1007,51	2,70	5,60	21,95	8,94	4,3	0,00	0,0

Datum	Vindriktning °	Luftfukt inne Rh%	Luftfukt ute Rh%	Vindhastighet m/s	Temp inne °C	Temp ute °C	Nederb. året mm	Lufttryck Mbar	Daggpunkt °C	Kyleffekt °C	Vix inne °C	Vix ute °C	Vindby m/s	Korr lufttryck	Regn/dygn mm
2003-08-30 09:00	302	38	77	1,6	22,03	6,82	207,2	1007,51	2,51	6,82	21,90	8,74	4,3	0,00	0,0
2003-08-30 09:30	337	38	78	3,5	21,93	6,42	207,2	1007,51	2,31	2,99	21,80	8,41	4,5	0,00	0,0
2003-08-30 10:00	332	38	74	3,0	21,83	7,22	207,2	1007,51	2,32	4,85	21,70	8,93	5,0	0,00	0,0
2003-08-30 10:30	309	38	74	1,6	21,73	7,92	207,2	1007,51	2,99	7,92	21,60	9,63	4,1	0,00	0,0
2003-08-30 11:00	311	38	71	2,8	21,63	8,32	207,2	1007,51	2,76	6,05	21,50	9,83	3,9	0,00	0,0
2003-08-30 11:30	269	38	72	2,8	21,63	9,02	207,2	1007,51	3,64	6,82	21,50	10,60	4,1	0,00	0,0
2003-08-30 12:00	312	38	64	2,6	21,53	9,22	207,2	1007,51	2,09	7,92	21,40	10,29	5,4	0,00	0,0
2003-08-30 12:30	329	38	61	2,4	21,53	9,62	207,2	1007,51	1,76	8,34	21,40	10,51	5,2	0,00	0,0
2003-08-30 13:00	315	38	56	1,8	21,43	9,52	207,2	1007,51	0,42	9,52	21,30	10,13	5,2	0,00	0,0
2003-08-30 13:30	315	38	55	3,1	21,43	10,52	207,2	1007,51	1,08	8,46	21,30	11,07	5,6	0,00	0,0
2003-08-30 14:00	289	38	55	2,8	21,43	10,32	207,2	1007,51	0,90	8,24	21,30	10,87	5,8	0,00	0,0
2003-08-30 14:30	334	38	55	4,1	21,53	9,82	207,2	1007,51	0,43	5,11	21,40	10,37	7,3	0,00	0,0
2003-08-30 15:00	338	38	54	3,5	21,53	10,52	207,2	1006,51	0,81	7,62	21,40	11,02	6,9	0,00	0,0
2003-08-30 15:30	330	38	56	2,2	21,43	9,82	207,2	1006,51	0,70	9,82	21,30	10,43	6,4	0,00	0,0
2003-08-30 16:00	327	38	51	2,8	21,53	10,22	207,2	1006,51	-0,30	8,13	21,40	10,57	6,0	0,00	0,0
2003-08-30 16:30	318	38	55	1,8	21,53	10,42	207,2	1006,51	0,99	10,42	21,40	10,97	6,6	0,00	0,0
2003-08-30 17:00	328	38	53	3,9	21,53	10,12	207,2	1006,51	0,17	6,32	21,40	10,57	6,8	0,00	0,0
2003-08-30 17:30	331	38	53	2,0	21,53	10,12	207,2	1006,51	0,17	10,12	21,40	10,57	5,4	0,00	0,0
2003-08-30 18:00	317	38	51	3,1	21,43	10,22	207,2	1006,51	-0,30	8,13	21,30	10,57	5,8	0,00	0,0
2003-08-30 18:30	343	38	53	3,7	21,33	10,12	207,2	1006,51	0,17	6,32	21,20	10,57	4,1	0,00	0,0
2003-08-30 19:00	295	38	57	1,4	21,33	9,72	207,2	1006,51	0,86	9,72	21,20	10,38	5,2	0,00	0,0
2003-08-30 19:30	336	38	57	2,0	21,33	9,12	207,2	1006,51	0,30	9,12	21,20	9,78	3,5	0,00	0,0
2003-08-30 20:00	345	38	63	1,8	21,23	8,22	207,2	1006,51	0,92	8,22	21,10	9,23	2,4	0,00	0,0
2003-08-30 20:30	347	38	69	1,8	21,13	7,32	207,2	1007,51	1,39	7,32	21,00	8,70	2,4	0,00	0,0
2003-08-30 21:00	332	38	75	0,0	21,13	6,42	207,2	1007,51	1,74	6,42	21,00	8,20	2,2	0,00	0,0
2003-08-30 21:30	338	38	78	1,8	21,03	5,72	207,2	1007,51	1,64	5,72	20,90	7,71	2,0	0,00	0,0
2003-08-30 22:00	347	38	78	2,2	21,03	5,82	207,2	1007,51	1,73	5,82	20,90	7,81	2,4	0,00	0,0
2003-08-30 22:30	307	38	77	2,6	20,93	6,32	207,2	1007,51	2,03	4,86	20,80	8,24	4,1	0,00	0,0
2003-08-30 23:00	321	38	81	2,0	20,93	5,62	207,2	1007,51	2,09	5,62	20,80	7,82	3,3	0,00	0,0
2003-08-30 23:30	317	38	87	0,0	20,83	5,12	207,2	1007,51	2,64	5,12	20,70	7,77	3,0	0,00	0,0
2003-08-31 00:00	327	38	90	2,2	20,93	4,62	207,2	1007,51	2,64	4,62	20,80	7,51	2,6	0,51	0,0
2003-08-31 00:30	319	38	90	1,6	21,23	4,62	207,2	1008,51	2,64	4,62	21,10	7,51	2,6	0,00	0,0
2003-08-31 01:00	328	38	93	0,0	21,63	3,72	207,2	1008,51	2,23	3,72	21,50	6,85	1,8	0,00	0,0
2003-08-31 01:30	318	38	95	0,0	21,93	4,02	207,2	1008,51	2,84	4,02	21,80	7,32	2,4	0,00	0,0
2003-08-31 02:00	323	38	96	0,0	22,03	3,92	207,2	1008,51	2,89	3,92	21,90	7,30	2,0	0,00	0,0
2003-08-31 02:30	338	38	97	0,0	21,93	3,12	207,2	1008,51	2,25	3,12	21,80	6,59	2,8	0,00	0,0
2003-08-31 03:00	337	37	100	1,8	21,83	2,82	207,2	1008,51	2,39	2,82	21,66	6,55	2,6	0,00	0,0
2003-08-31 03:30	308	37	99	1,6	21,73	3,32	207,2	1008,51	2,74	3,32	21,56	6,96	3,1	0,00	0,0
2003-08-31 04:00	323	37	99	1,4	21,53	2,92	207,2	1008,51	2,34	2,92	21,36	6,56	2,0	0,00	0,0
2003-08-31 04:30	329	38	100	0,0	21,53	2,72	207,2	1008,51	2,29	2,72	21,40	6,45	2,0	0,00	0,0
2003-08-31 05:00	329	37	99	0,0	21,53	1,92	207,2	1008,51	1,35	1,92	21,36	5,56	1,4	0,00	0,0
2003-08-31 05:30	347	38	100	0,0	21,73	1,72	207,2	1008,51	1,29	1,72	21,60	5,45	1,6	0,00	0,0
2003-08-31 06:00	345	38	100	0,0	22,03	1,92	207,2	1008,51	1,49	1,92	21,90	5,65	1,4	0,00	0,0
2003-08-31 06:30	351	38	100	0,0	22,23	1,62	207,2	1008,51	1,19	1,62	22,10	5,35	1,2	0,00	0,0
2003-08-31 07:00	327	38	100	0,0	22,33	2,02	207,2	1008,51	1,59	2,02	22,20	5,75	2,4	0,00	0,0
2003-08-31 07:30	311	38	100	0,0	22,23	2,72	207,2	1008,51	2,29	2,72	22,10	6,45	1,8	0,00	0,0

Datum	Vindriktning °	Luftfukt inne Rh%	Luftfukt ute Rh%	Vindhastighet m/s	Temp inne °C	Temp ute °C	Nederb. året mm	Lufttryck Mbar	Daggpunkt °C	Kyleffekt °C	Vix inne °C	Vix ute °C	Vindby m/s	Korr lufttryck	Regn/dygn mm
2003-08-31 08:00	327	37	95	2,0	22,03	4,02	207,2	1008,51	2,84	4,02	21,86	7,32	2,8	0,00	0,0
2003-08-31 08:30	302	37	92	1,4	21,83	4,42	207,2	1008,51	2,77	4,42	21,66	7,47	2,8	0,00	0,0
2003-08-31 09:00	302	37	90	2,2	21,53	4,82	207,2	1008,51	2,84	4,82	21,36	7,71	2,4	0,00	0,0
2003-08-31 09:30	337	37	79	2,2	21,43	6,22	207,2	1008,51	2,31	6,22	21,26	8,28	4,5	0,00	0,0
2003-08-31 10:00	351	37	74	1,2	21,23	6,72	207,2	1009,51	1,83	6,72	21,06	8,43	4,5	0,00	0,0
2003-08-31 10:30	332	37	70	2,8	21,13	7,42	207,2	1009,51	1,69	5,07	20,96	8,86	4,3	0,00	0,0
2003-08-31 11:00	318	37	66	2,0	21,03	7,52	207,2	1009,51	0,93	7,52	20,86	8,71	5,2	0,00	0,0
2003-08-31 11:30	327	37	61	2,0	20,93	8,22	207,2	1009,51	0,45	8,22	20,76	9,11	4,7	0,00	0,0
2003-08-31 12:00	330	37	57	3,0	20,93	7,72	207,2	1009,51	-1,00	5,40	20,76	8,38	5,0	0,00	0,0
2003-08-31 12:30	290	37	56	2,4	20,83	7,82	207,2	1009,51	-1,16	6,44	20,66	8,43	5,4	0,00	0,0
2003-08-31 13:00	323	37	61	4,3	20,83	8,12	207,2	1009,51	0,35	3,06	20,66	9,01	5,6	0,00	0,0
2003-08-31 13:30	335	37	57	1,4	20,83	8,72	207,2	1009,51	-0,07	8,72	20,66	9,38	4,9	0,00	0,0
2003-08-31 14:00	304	37	55	3,1	20,83	8,22	207,2	1009,51	-1,05	5,94	20,66	8,77	5,2	0,00	0,0
2003-08-31 14:30	310	37	53	3,7	20,83	8,32	207,2	1009,51	-1,50	4,22	20,66	8,77	4,7	0,00	0,0
2003-08-31 15:00	327	36	57	1,8	20,73	8,82	207,2	1010,51	0,02	8,82	20,52	9,48	4,3	0,00	0,0
2003-08-31 15:30	319	36	54	3,1	20,73	8,42	207,2	1010,51	-1,13	6,16	20,52	8,92	6,6	0,00	0,0
2003-08-31 16:00	340	36	54	3,9	20,63	8,52	207,2	1010,51	-1,04	4,45	20,42	9,02	5,4	0,00	0,0
2003-08-31 16:30	321	36	52	3,0	20,63	9,22	207,2	1010,51	-0,94	7,04	20,42	9,62	4,1	0,00	0,0
2003-08-31 17:00	307	36	51	1,8	20,63	9,22	207,2	1010,51	-1,22	9,22	20,42	9,56	4,5	0,00	0,0
2003-08-31 17:30	58	36	67	1,8	20,73	8,12	207,2	1010,51	1,72	8,12	20,52	9,37	3,3	0,00	0,0
2003-08-31 18:00	44	37	70	0,0	20,63	7,82	207,2	1010,51	2,08	7,82	20,46	9,26	2,8	0,00	0,0
2003-08-31 18:30	65	37	74	0,0	20,63	7,62	207,2	1011,51	2,70	7,62	20,46	9,33	2,0	0,00	0,0
2003-08-31 19:00	80	37	77	1,6	20,63	7,02	207,2	1011,51	2,70	7,02	20,46	8,94	3,0	0,00	0,0
2003-08-31 19:30	344	37	77	0,0	20,53	6,62	207,2	1011,51	2,32	6,62	20,36	8,54	2,8	0,00	0,0
2003-08-31 20:00	351	37	79	1,2	20,53	6,32	207,2	1011,51	2,40	6,32	20,36	8,38	1,6	0,00	0,0
2003-08-31 20:30	343	38	79	0,0	20,53	6,02	207,2	1011,51	2,11	6,02	20,40	8,08	1,6	0,00	0,0
2003-08-31 21:00	313	38	75	2,0	20,43	5,62	207,2	1012,51	0,97	5,62	20,30	7,40	3,7	0,00	0,0
2003-08-31 21:30	322	38	79	1,6	20,43	5,22	207,2	1012,51	1,34	5,22	20,30	7,28	2,8	0,00	0,0
2003-08-31 22:00	321	38	81	1,4	20,43	4,62	207,2	1012,51	1,11	4,62	20,30	6,82	1,8	0,00	0,0
2003-08-31 22:30	351	37	88	0,0	20,33	4,42	207,2	1012,51	2,12	4,42	20,16	7,15	2,2	0,00	0,0
2003-08-31 23:00	351	37	90	0,0	20,33	4,22	207,2	1012,51	2,25	4,22	20,16	7,11	0,0	0,00	0,0
2003-08-31 23:30	351	37	88	0,0	20,33	4,42	207,2	1013,51	2,12	4,42	20,16	7,15	0,0	0,00	0,0
2003-09-01 00:00	342	38	85	2,2	20,53	4,42	207,2	1013,51	1,62	4,42	20,40	6,92	2,4	0,00	0,0
2003-09-01 00:30	345	38	80	0,0	20,83	4,62	207,2	1013,51	0,94	4,62	20,70	6,75	2,6	0,00	0,0
2003-09-01 01:00	324	37	87	1,8	21,13	3,92	207,2	1013,51	1,46	3,92	20,96	6,57	2,0	0,00	0,0
2003-09-01 01:30	317	37	87	0,0	21,33	4,02	207,2	1013,51	1,56	4,02	21,16	6,67	2,0	0,00	0,0
2003-09-01 02:00	343	37	87	1,8	21,33	4,02	207,2	1014,51	1,56	4,02	21,16	6,67	1,8	0,00	0,0
2003-09-01 02:30	341	37	88	0,0	21,23	3,92	207,2	1014,51	1,63	3,92	21,06	6,65	2,6	0,00	0,0
2003-09-01 03:00	336	37	88	1,4	21,03	3,92	207,2	1014,51	1,63	3,92	20,86	6,65	2,0	0,00	0,0
2003-09-01 03:30	323	37	89	0,0	20,93	3,82	207,2	1014,51	1,69	3,82	20,76	6,63	2,2	0,00	0,0
2003-09-01 04:00	337	37	92	0,0	20,83	3,32	207,2	1014,51	1,68	3,32	20,66	6,37	2,0	0,00	0,0
2003-09-01 04:30	337	37	94	0,0	20,93	2,62	207,2	1015,51	1,30	2,62	20,76	5,84	1,6	0,00	0,0
2003-09-01 05:00	328	37	91	0,0	21,03	2,42	207,2	1015,51	0,63	2,42	20,86	5,39	2,0	0,00	0,0
2003-09-01 05:30	328	37	91	0,0	21,23	2,02	207,2	1015,51	0,24	2,02	21,06	4,99	0,0	0,00	0,0
2003-09-01 06:00	328	37	93	2,0	21,33	1,52	207,2	1015,51	0,06	1,52	21,16	4,65	2,4	0,00	0,0
2003-09-01 06:30	337	37	90	2,2	21,33	1,72	207,2	1015,51	-0,22	1,72	21,16	4,61	2,6	0,00	0,0

Datum	Vindriktning °	Luftfukt inne Rh%	Luftfukt ute Rh%	Vindhastighet m/s	Temp inne °C	Temp ute °C	Nederb. året mm	Lufttryck Mbar	Daggpunkt °C	Kyleffekt °C	Vix inne °C	Vix ute °C	Vindby m/s	Korr lufttryck	Regn/dygn mm
2003-09-01 07:00	329	36	88	1,6	21,23	2,32	207,2	1016,51	0,06	2,32	21,02	5,05	2,6	0,00	0,0
2003-09-01 07:30	323	36	86	1,8	21,13	2,72	207,2	1016,51	0,12	2,72	20,92	5,30	2,4	0,00	0,0
2003-09-01 08:00	315	36	84	1,2	20,93	3,32	207,2	1016,51	0,37	3,32	20,72	5,74	2,6	0,00	0,0
2003-09-01 08:30	321	36	80	1,8	20,83	4,32	207,2	1016,51	0,64	4,32	20,62	6,45	2,8	0,00	0,0
2003-09-01 09:00	292	36	77	2,0	20,83	4,92	207,2	1017,52	0,67	4,92	20,62	6,83	2,8	0,00	0,0
2003-09-01 09:30	281	36	76	1,6	20,83	5,42	207,2	1017,52	0,97	5,42	20,62	7,27	3,1	0,00	0,0
2003-09-01 10:00	329	37	72	2,4	20,93	5,32	207,2	1017,52	0,09	3,80	20,76	6,89	3,0	0,00	0,0
2003-09-01 10:30	47	37	74	0,0	20,93	5,62	207,2	1017,52	0,78	5,62	20,76	7,33	2,8	0,00	0,0
2003-09-01 11:00	315	37	65	1,8	21,03	6,22	207,2	1017,52	-0,52	6,22	20,86	7,35	2,8	0,00	0,0
2003-09-01 11:30	83	37	64	1,6	21,03	7,72	207,2	1017,52	0,67	7,72	20,86	8,79	2,2	0,00	0,0
2003-09-01 12:00	305	37	60	1,6	21,03	7,92	207,2	1017,52	-0,07	7,92	20,86	8,75	2,4	0,00	0,0
2003-09-01 12:30	356	37	54	1,4	20,93	8,12	207,2	1017,52	-1,41	8,12	20,76	8,62	2,2	0,00	0,0
2003-09-01 13:00	182	36	59	0,0	20,83	8,82	207,2	1017,52	0,53	8,82	20,62	9,59	3,3	0,00	0,0
2003-09-01 13:30	314	36	53	1,8	20,83	8,82	207,2	1017,52	-1,03	8,82	20,62	9,27	4,1	0,00	0,0
2003-09-01 14:00	69	36	49	1,4	20,73	9,62	207,2	1017,52	-1,44	9,62	20,52	9,86	3,0	0,00	0,0
2003-09-01 14:30	342	36	52	0,0	20,73	8,92	207,2	1017,52	-1,22	8,92	20,52	9,32	3,0	0,00	0,0
2003-09-01 15:00	327	36	54	2,4	20,63	9,22	207,2	1017,52	-0,39	7,92	20,42	9,72	3,1	0,00	0,0
2003-09-01 15:30	319	36	51	1,4	20,63	9,22	207,2	1017,52	-1,22	9,22	20,42	9,56	3,5	0,00	0,0
2003-09-01 16:00	318	36	52	0,0	20,63	9,52	207,2	1017,52	-0,66	9,52	20,42	9,92	2,8	0,00	0,0
2003-09-01 16:30	331	36	50	0,0	20,63	9,42	207,2	1017,52	-1,33	9,42	20,42	9,71	2,6	0,00	0,0
2003-09-01 17:00	329	37	50	0,0	20,63	9,72	207,2	1017,52	-1,05	9,72	20,46	10,01	2,6	0,00	0,0
2003-09-01 17:30	309	37	51	1,8	20,63	9,12	207,2	1017,52	-1,31	9,12	20,46	9,46	3,1	0,00	0,0
2003-09-01 18:00	351	37	52	1,4	20,53	8,72	207,2	1017,52	-1,40	8,72	20,36	9,12	2,4	0,00	0,0
2003-09-01 18:30	320	37	51	2,0	20,43	8,92	207,2	1017,52	-1,50	8,92	20,26	9,26	2,8	0,00	0,0
2003-09-01 19:00	343	37	51	2,2	20,43	8,62	207,2	1018,52	-1,77	8,62	20,26	8,96	3,0	0,00	0,0
2003-09-01 19:30	335	37	59	1,8	20,43	7,32	207,2	1017,52	-0,88	7,32	20,26	8,09	3,0	0,00	0,0
2003-09-01 20:00	333	37	63	1,4	20,33	6,82	207,2	1018,52	-0,40	6,82	20,16	7,83	2,6	0,00	0,0
2003-09-01 20:30	336	37	73	1,8	20,33	5,62	207,2	1018,52	0,58	5,62	20,16	7,26	2,2	0,00	0,0
2003-09-01 21:00	333	37	72	1,6	20,23	6,12	207,2	1018,52	0,86	6,12	20,06	7,69	2,4	0,00	0,0
2003-09-01 21:30	331	37	74	0,0	20,23	5,92	207,2	1018,52	1,06	5,92	20,06	7,63	2,4	0,00	0,0
2003-09-01 22:00	336	37	79	1,2	20,13	5,12	207,2	1018,52	1,24	5,12	19,96	7,18	2,0	0,00	0,0
2003-09-01 22:30	337	37	79	1,6	20,13	5,02	207,2	1018,52	1,14	5,02	19,96	7,08	2,0	0,00	0,0
2003-09-01 23:00	339	37	82	0,0	20,13	4,62	207,2	1018,52	1,29	4,62	19,96	6,90	2,2	0,00	0,0
2003-09-01 23:30	332	37	86	0,0	20,13	4,52	207,2	1018,52	1,88	4,52	19,96	7,10	2,0	0,00	0,0
2003-09-02 00:00	339	37	87	2,0	20,23	4,72	207,2	1018,52	2,25	4,72	20,06	7,37	2,0	0,00	0,0
2003-09-02 00:30	351	36	86	1,2	20,53	4,92	207,2	1018,52	2,28	4,92	20,32	7,50	2,2	0,00	0,0
2003-09-02 01:00	351	36	87	0,0	20,83	4,72	207,2	1018,52	2,25	4,72	20,62	7,37	1,2	0,00	0,0
2003-09-02 01:30	347	36	88	1,6	21,03	4,62	207,2	1018,52	2,32	4,62	20,82	7,35	2,2	0,00	0,0
2003-09-02 02:00	351	36	87	0,0	21,03	4,62	207,2	1018,52	2,15	4,62	20,82	7,27	2,2	0,00	0,0
2003-09-02 02:30	351	36	91	0,0	20,93	4,12	207,2	1018,52	2,31	4,12	20,72	7,09	0,0	0,00	0,0
2003-09-02 03:00	351	36	95	0,0	20,83	3,72	207,2	1018,52	2,54	3,72	20,62	7,02	0,0	0,00	0,0
2003-09-02 03:30	351	36	96	0,0	20,63	3,62	207,2	1018,52	2,59	3,62	20,42	7,00	0,0	0,00	0,0
2003-09-02 04:00	351	36	96	0,0	20,53	3,42	207,2	1018,52	2,39	3,42	20,32	6,80	0,0	0,00	0,0
2003-09-02 04:30	351	36	98	0,0	20,53	3,42	207,2	1018,52	2,69	3,42	20,32	6,97	0,0	0,00	0,0
2003-09-02 05:00	351	36	99	0,0	20,63	3,82	207,2	1018,52	3,24	3,82	20,42	7,46	0,0	0,00	0,0
2003-09-02 05:30	351	36	100	0,0	20,83	4,12	207,2	1018,52	3,68	4,12	20,62	7,85	0,0	0,00	0,0

Datum	Vindriktning °	Luftfukt inne Rh%	Luftfukt ute Rh%	Vindhastighet m/s	Temp inne °C	Temp ute °C	Nederb. året mm	Lufttryck Mbar	Daggpunkt °C	Kyleffekt °C	Vix inne °C	Vix ute °C	Vindby m/s	Korr lufttryck	Regn/dygn mm
2003-09-02 06:00	351	36	98	0,0	21,03	4,22	207,2	1018,52	3,49	4,22	20,82	7,77	0,0	0,00	0,0
2003-09-02 06:30	351	36	97	0,0	21,13	4,42	207,2	1018,52	3,54	4,42	20,92	7,89	0,0	0,00	0,0
2003-09-02 07:00	351	36	98	0,0	21,03	4,42	207,2	1018,52	3,69	4,42	20,82	7,97	0,0	0,00	0,0
2003-09-02 07:30	351	36	99	0,0	20,93	4,62	207,2	1018,52	4,04	4,62	20,72	8,26	0,0	0,00	0,0
2003-09-02 08:00	351	36	99	0,0	20,83	5,12	207,2	1018,52	4,53	5,12	20,62	8,76	0,0	0,00	0,0
2003-09-02 08:30	351	36	98	0,0	20,73	5,72	207,2	1018,52	4,98	5,72	20,52	9,28	0,0	0,00	0,0
2003-09-02 09:00	351	36	96	0,0	20,63	6,12	207,2	1018,52	5,07	6,12	20,42	9,51	0,0	0,00	0,0
2003-09-02 09:30	346	36	93	1,2	20,53	6,92	207,2	1018,52	5,39	6,92	20,32	10,06	2,0	0,00	0,0
2003-09-02 10:00	139	36	82	0,0	20,43	7,32	207,2	1018,52	3,92	7,32	20,22	9,60	2,2	0,00	0,0
2003-09-02 10:30	139	36	81	0,0	20,43	8,12	207,2	1018,52	4,52	8,12	20,22	10,32	2,8	0,00	0,0
2003-09-02 11:00	158	36	76	2,8	20,43	8,92	207,2	1018,52	4,35	6,71	20,22	10,77	3,9	0,00	0,0
2003-09-02 11:30	177	36	69	2,6	20,53	9,72	207,2	1018,52	3,68	8,45	20,32	11,10	4,3	0,00	0,0
2003-09-02 12:00	158	36	65	0,0	20,53	10,62	207,2	1018,52	3,65	10,62	20,32	11,75	3,7	0,00	0,0
2003-09-02 12:30	195	36	66	1,6	20,53	11,22	207,2	1018,52	4,44	11,22	20,32	12,41	3,5	0,00	0,0
2003-09-02 13:00	196	36	67	2,4	20,53	10,82	207,2	1017,52	4,29	9,61	20,32	12,07	3,3	0,00	0,0
2003-09-02 13:30	156	36	64	0,0	20,43	10,82	207,2	1017,52	3,60	10,82	20,22	11,89	2,6	0,00	0,0
2003-09-02 14:00	297	37	62	0,0	20,43	11,12	207,2	1017,52	3,41	11,12	20,26	12,07	2,0	0,00	0,0
2003-09-02 14:30	194	37	57	1,6	20,53	12,12	207,2	1017,52	3,10	12,12	20,36	12,79	4,5	0,00	0,0
2003-09-02 15:00	289	36	57	0,0	20,53	12,32	207,2	1017,52	3,28	12,32	20,32	12,99	3,5	0,00	0,0
2003-09-02 15:30	151	36	55	3,1	20,53	12,72	207,2	1017,52	3,12	10,86	20,32	13,28	3,3	0,00	0,0
2003-09-02 16:00	37	36	54	0,0	20,53	12,42	207,2	1016,51	2,57	12,42	20,32	12,92	3,1	0,00	0,0
2003-09-02 16:30	321	37	54	1,8	20,53	12,62	207,2	1016,51	2,75	12,62	20,36	13,12	2,0	0,00	0,0
2003-09-02 17:00	165	36	55	1,8	20,53	12,62	207,2	1016,51	3,03	12,62	20,32	13,18	3,7	0,00	0,0
2003-09-02 17:30	213	36	56	0,0	20,53	12,72	207,2	1016,51	3,39	12,72	20,32	13,33	3,5	0,00	0,0
2003-09-02 18:00	186	37	60	1,6	20,53	12,42	207,2	1016,51	4,14	12,42	20,36	13,25	3,1	0,00	0,0
2003-09-02 18:30	189	37	64	1,4	20,43	11,72	207,2	1016,51	4,45	11,72	20,26	12,79	3,1	0,00	0,0
2003-09-02 19:00	184	37	69	1,6	20,43	11,22	207,2	1016,51	5,11	11,22	20,26	12,60	2,2	0,00	0,0
2003-09-02 19:30	189	37	74	0,0	20,43	10,62	207,2	1016,51	5,58	10,62	20,26	12,33	2,8	0,00	0,0
2003-09-02 20:00	189	37	78	0,0	20,33	9,92	207,2	1016,51	5,70	9,92	20,16	11,91	1,2	0,00	0,0
2003-09-02 20:30	189	37	81	0,0	20,33	9,62	207,2	1016,51	5,98	9,62	20,16	11,83	1,6	0,00	0,0
2003-09-02 21:00	189	37	85	0,0	20,33	9,22	207,2	1016,51	6,31	9,22	20,16	11,72	2,0	0,00	0,0
2003-09-02 21:30	188	37	88	0,0	20,33	8,82	207,2	1016,51	6,44	8,82	20,16	11,56	1,8	0,00	0,0
2003-09-02 22:00	194	37	93	1,6	20,23	8,62	207,7	1016,51	7,08	8,62	20,06	11,76	2,0	0,51	0,5
2003-09-02 22:30	189	37	97	0,0	20,23	8,52	207,7	1016,51	7,61	8,52	20,06	11,99	2,4	0,51	0,5
2003-09-02 23:00	188	37	99	0,0	20,23	8,62	207,7	1016,51	8,02	8,62	20,06	12,26	1,4	0,00	0,5
2003-09-02 23:30	196	37	100	0,0	20,23	8,52	207,7	1016,51	8,07	8,52	20,06	12,25	1,4	0,00	0,5
2003-09-03 00:00	180	37	100	1,8	20,23	8,62	207,7	1016,51	8,17	8,62	20,06	12,35	2,0	1,02	0,0
2003-09-03 00:30	173	37	100	0,0	20,23	8,62	207,7	1016,51	8,17	8,62	20,06	12,35	2,0	0,00	0,0
2003-09-03 01:00	190	37	100	1,4	20,13	8,62	207,7	1016,51	8,17	8,62	19,96	12,35	2,6	0,00	0,0
2003-09-03 01:30	194	37	100	0,0	20,13	8,72	207,7	1016,51	8,27	8,72	19,96	12,45	2,0	0,00	0,0
2003-09-03 02:00	194	37	100	0,0	20,13	8,82	207,7	1015,51	8,37	8,82	19,96	12,55	2,4	0,00	0,0
2003-09-03 02:30	188	37	100	0,0	20,13	8,92	207,7	1015,51	8,47	8,92	19,96	12,65	2,6	0,00	0,0
2003-09-03 03:00	245	38	100	1,6	20,13	8,92	207,7	1015,51	8,47	8,92	20,00	12,65	2,0	0,00	0,0
2003-09-03 03:30	267	38	100	0,0	20,23	9,02	207,7	1015,51	8,57	9,02	20,10	12,75	2,6	0,00	0,0
2003-09-03 04:00	267	38	100	1,6	20,33	9,12	207,7	1015,51	8,67	9,12	20,20	12,85	2,8	0,00	0,0
2003-09-03 04:30	230	37	100	0,0	20,53	9,12	207,7	1015,51	8,67	9,12	20,36	12,85	2,2	0,00	0,0

Datum	Vindriktning °	Luftfukt inne Rh%	Luftfukt ute Rh%	Vindhastighet m/s	Temp inne °C	Temp ute °C	Nederb. året mm	Lufttryck Mbar	Daggpunkt °C	Kyleffekt °C	Vix inne °C	Vix ute °C	Vindby m/s	Korr lufttryck	Regn/dygn mm
2003-09-03 05:00	225	37	100	0,0	20,73	9,12	207,7	1015,51	8,67	9,12	20,56	12,85	1,4	0,00	0,0
2003-09-03 05:30	189	37	100	0,0	20,93	9,12	207,7	1015,51	8,67	9,12	20,76	12,85	3,1	0,00	0,0
2003-09-03 06:00	270	37	100	0,0	20,93	9,12	207,7	1015,51	8,67	9,12	20,76	12,85	2,6	0,00	0,0
2003-09-03 06:30	283	37	100	0,0	20,83	9,22	207,7	1015,51	8,77	9,22	20,66	12,95	3,3	0,00	0,0
2003-09-03 07:00	280	37	100	2,0	20,73	9,22	207,7	1015,51	8,77	9,22	20,56	12,95	3,0	0,00	0,0
2003-09-03 07:30	300	37	100	1,6	20,63	9,32	208,2	1015,51	8,87	9,32	20,46	13,05	3,3	0,51	0,5
2003-09-03 08:00	273	37	100	0,0	20,53	9,32	209,7	1015,51	8,87	9,32	20,36	13,05	2,6	2,03	2,0
2003-09-03 08:30	222	38	100	0,0	20,53	9,32	209,7	1015,51	8,87	9,32	20,40	13,05	2,0	1,52	2,0
2003-09-03 09:00	194	38	100	0,0	20,43	9,42	209,7	1015,51	8,97	9,42	20,30	13,15	2,4	0,00	2,0
2003-09-03 09:30	226	38	100	0,0	20,33	9,62	209,7	1014,51	9,17	9,62	20,20	13,35	2,4	0,00	2,0
2003-09-03 10:00	188	38	100	0,0	20,33	10,02	209,7	1015,51	9,57	10,02	20,20	13,75	2,8	0,00	2,0
2003-09-03 10:30	273	38	100	0,0	20,23	10,22	209,7	1014,51	9,77	10,22	20,10	13,95	2,8	0,00	2,0
2003-09-03 11:00	303	38	99	4,5	20,23	10,82	209,7	1015,51	10,21	5,53	20,10	14,47	5,2	0,00	2,0
2003-09-03 11:30	328	38	95	2,8	20,13	11,42	209,7	1014,51	10,17	9,44	20,00	14,73	4,9	0,00	2,0
2003-09-03 12:00	298	38	90	1,2	20,23	11,82	209,7	1014,51	9,73	11,82	20,10	14,72	4,5	0,00	2,0
2003-09-03 12:30	275	38	90	2,6	20,23	12,12	209,7	1014,51	10,03	10,98	20,10	15,02	4,9	0,00	2,0
2003-09-03 13:00	292	38	88	2,8	20,23	12,02	209,7	1014,51	9,58	10,09	20,10	14,76	4,7	0,00	2,0
2003-09-03 13:30	306	38	85	5,4	20,33	12,22	209,7	1014,51	9,24	6,43	20,20	14,73	7,7	0,00	2,0
2003-09-03 14:00	296	38	85	3,1	20,43	12,12	209,7	1014,51	9,15	10,20	20,30	14,63	5,2	0,00	2,0
2003-09-03 14:30	323	38	87	2,4	20,43	12,12	209,7	1014,51	9,50	10,98	20,30	14,78	5,2	0,00	2,0
2003-09-03 15:00	304	38	85	2,6	20,53	12,52	209,7	1014,51	9,54	11,40	20,40	15,03	6,0	0,00	2,0
2003-09-03 15:30	296	38	84	3,5	20,53	12,62	209,7	1014,51	9,45	9,99	20,40	15,05	5,8	0,00	2,0
2003-09-03 16:00	272	38	86	4,5	20,53	12,72	209,7	1014,51	9,91	7,88	20,40	15,30	6,6	0,00	2,0
2003-09-03 16:30	289	38	84	3,0	20,43	12,72	209,7	1014,51	9,55	10,86	20,30	15,15	7,3	0,00	2,0
2003-09-03 17:00	281	38	83	6,9	20,33	12,72	209,7	1014,51	9,36	5,82	20,20	15,08	6,9	0,00	2,0
2003-09-03 17:30	315	38	83	3,1	20,33	12,72	209,7	1014,51	9,36	10,86	20,20	15,08	6,0	0,00	2,0
2003-09-03 18:00	322	38	83	5,2	20,23	12,72	209,7	1014,51	9,36	7,48	20,10	15,08	7,5	0,00	2,0
2003-09-03 18:30	301	38	83	2,0	20,23	12,72	209,7	1014,51	9,36	12,72	20,10	15,08	7,1	0,00	2,0
2003-09-03 19:00	291	38	84	3,1	20,13	12,52	209,7	1014,51	9,35	10,64	20,00	14,95	4,5	0,00	2,0
2003-09-03 19:30	315	39	86	4,3	20,13	12,42	209,7	1014,51	9,62	8,24	20,05	15,00	4,9	0,00	2,0
2003-09-03 20:00	312	39	82	3,7	20,13	12,12	209,7	1014,51	8,59	8,65	20,05	14,40	9,2	0,00	2,0
2003-09-03 20:30	290	39	83	3,0	20,03	11,72	209,7	1015,51	8,39	9,77	19,95	14,08	6,8	0,00	2,0
2003-09-03 21:00	323	39	86	2,6	20,03	11,22	209,7	1015,51	8,44	10,03	19,95	13,80	4,3	0,00	2,0
2003-09-03 21:30	286	39	87	1,8	20,03	10,82	209,7	1015,51	8,23	10,82	19,95	13,48	3,1	0,00	2,0
2003-09-03 22:00	276	39	85	2,0	20,03	10,32	209,7	1015,51	7,39	10,32	19,95	12,82	3,9	0,00	2,0
2003-09-03 22:30	307	38	87	2,0	20,03	10,42	209,7	1015,51	7,84	10,42	19,90	13,08	3,9	0,00	2,0
2003-09-03 23:00	313	39	87	2,2	20,03	10,42	209,7	1016,51	7,84	10,42	19,95	13,08	3,7	0,00	2,0
2003-09-03 23:30	316	38	89	2,6	20,03	10,42	209,7	1016,51	8,18	9,19	19,90	13,24	5,0	0,00	2,0
2003-09-04 00:00	311	38	89	2,6	19,93	10,52	209,7	1016,51	8,28	9,29	19,80	13,34	5,0	0,00	0,0
2003-09-04 00:30	325	38	90	3,3	19,93	10,42	209,7	1016,51	8,35	7,51	19,80	13,32	5,6	0,00	0,0
2003-09-04 01:00	278	38	91	2,4	19,93	10,22	209,7	1016,51	8,32	8,97	19,80	13,20	5,2	0,00	0,0
2003-09-04 01:30	297	39	94	1,8	19,93	10,12	209,7	1016,51	8,72	10,12	19,85	13,34	3,9	0,00	0,0
2003-09-04 02:00	293	39	97	2,0	20,03	10,02	209,7	1017,52	9,10	10,02	19,95	13,49	4,7	0,00	0,0
2003-09-04 02:30	311	39	99	0,0	20,23	9,72	209,7	1017,52	9,12	9,72	20,15	13,36	3,9	0,00	0,0
2003-09-04 03:00	318	39	99	0,0	20,33	9,62	209,7	1017,52	9,02	9,62	20,25	13,26	2,6	0,00	0,0
2003-09-04 03:30	274	38	99	1,6	20,53	9,62	209,7	1017,52	9,02	9,62	20,40	13,26	2,2	0,00	0,0



Datum	Vindriktning °	Luftfukt inne Rh%	Luftfukt ute Rh%	Vindhastighet m/s	Temp inne °C	Temp ute °C	Nederb. året mm	Lufttryck Mbar	Daggpunkt °C	Kyleffekt °C	Vix inne °C	Vix ute °C	Vindby m/s	Korr lufttryck	Regn/dygn mm
2003-09-04 04:00	304	38	98	2,0	20,63	9,72	209,7	1017,52	8,96	9,72	20,50	13,28	3,1	0,00	0,0
2003-09-04 04:30	313	38	98	1,4	20,73	9,52	209,7	1017,52	8,76	9,52	20,60	13,08	4,9	0,00	0,0
2003-09-04 05:00	275	38	98	0,0	20,73	9,32	209,7	1017,52	8,56	9,32	20,60	12,88	2,4	0,00	0,0
2003-09-04 05:30	194	38	98	0,0	20,63	9,02	209,7	1017,52	8,26	9,02	20,50	12,58	1,6	0,00	0,0
2003-09-04 06:00	284	38	99	0,0	20,63	8,82	209,7	1017,52	8,22	8,82	20,50	12,46	2,8	0,00	0,0
2003-09-04 06:30	285	38	100	1,2	20,53	8,92	209,7	1018,52	8,47	8,92	20,40	12,65	2,0	0,00	0,0
2003-09-04 07:00	144	38	100	0,0	20,43	9,22	209,7	1018,52	8,77	9,22	20,30	12,95	2,4	0,00	0,0
2003-09-04 07:30	147	38	100	2,0	20,43	10,02	209,7	1018,52	9,57	10,02	20,30	13,75	2,4	0,00	0,0
2003-09-04 08:00	289	39	98	0,0	20,43	9,92	209,7	1018,52	9,16	9,92	20,35	13,48	4,1	0,00	0,0
2003-09-04 08:30	295	39	99	2,4	20,43	10,02	209,7	1018,52	9,42	8,76	20,35	13,67	3,5	0,00	0,0
2003-09-04 09:00	307	39	94	1,8	20,43	10,42	209,7	1019,52	9,02	10,42	20,35	13,64	4,1	0,00	0,0
2003-09-04 09:30	298	39	94	3,0	20,43	10,82	209,7	1019,52	9,41	8,78	20,35	14,04	5,0	0,00	0,0
2003-09-04 10:00	278	39	92	2,6	20,43	10,92	209,7	1019,52	9,18	9,71	20,35	13,98	4,7	0,00	0,0
2003-09-04 10:30	294	39	94	2,2	20,43	10,92	209,7	1019,52	9,51	10,92	20,35	14,14	3,5	0,00	0,0
2003-09-04 11:00	288	39	89	2,0	20,43	11,52	209,7	1020,52	9,26	11,52	20,35	14,34	4,7	0,00	0,0
2003-09-04 11:30	272	39	89	3,0	20,43	11,42	209,7	1020,52	9,17	9,44	20,35	14,24	5,8	0,00	0,0
2003-09-04 12:00	300	39	86	4,3	20,43	12,02	209,7	1020,52	9,23	7,76	20,35	14,60	6,2	0,00	0,0
2003-09-04 12:30	301	39	88	2,8	20,33	11,42	209,7	1020,52	8,99	9,44	20,25	14,16	6,2	0,00	0,0
2003-09-04 13:00	313	39	87	3,1	20,33	11,62	209,7	1020,52	9,01	9,66	20,25	14,28	4,5	0,00	0,0
2003-09-04 13:30	278	39	86	2,2	20,33	11,82	209,7	1021,52	9,03	11,82	20,25	14,40	3,9	0,00	0,0
2003-09-04 14:00	307	39	84	2,8	20,33	12,12	209,7	1021,52	8,96	10,20	20,25	14,55	4,1	0,00	0,0
2003-09-04 14:30	301	39	84	3,0	20,23	12,42	209,7	1021,52	9,26	10,53	20,15	14,85	6,4	0,00	0,0
2003-09-04 15:00	266	39	83	1,8	20,23	12,62	209,7	1021,52	9,27	12,62	20,15	14,98	5,6	0,00	0,0
2003-09-04 15:30	292	39	83	1,8	20,23	12,72	209,7	1021,52	9,36	12,72	20,15	15,08	3,9	0,00	0,0
2003-09-04 16:00	302	39	81	2,6	20,23	12,72	209,7	1021,52	8,99	11,61	20,15	14,93	5,2	0,00	0,0
2003-09-04 16:30	278	39	80	3,5	20,23	12,82	209,7	1021,52	8,89	10,22	20,15	14,96	6,2	0,00	0,0
2003-09-04 17:00	308	39	80	2,6	20,23	13,02	209,7	1021,52	9,09	11,93	20,15	15,16	5,6	0,00	0,0
2003-09-04 17:30	310	39	80	3,0	20,23	12,72	209,7	1021,52	8,80	10,86	20,15	14,86	4,9	0,00	0,0
2003-09-04 18:00	312	39	80	3,9	20,13	12,62	209,7	1022,52	8,70	9,24	20,05	14,76	4,5	0,00	0,0
2003-09-04 18:30	274	39	81	2,8	20,13	12,42	209,7	1022,52	8,70	10,53	20,05	14,63	4,9	0,00	0,0
2003-09-04 19:00	320	39	87	3,0	20,13	11,92	209,7	1022,52	9,31	9,99	20,05	14,58	4,7	0,00	0,0
2003-09-04 19:30	308	39	92	1,8	20,13	11,42	209,7	1022,52	9,68	11,42	20,05	14,48	4,3	0,00	0,0
2003-09-04 20:00	314	39	93	1,2	20,13	10,92	209,7	1022,52	9,35	10,92	20,05	14,06	3,1	0,00	0,0
2003-09-04 20:30	276	39	94	1,4	20,13	10,62	209,7	1022,52	9,22	10,62	20,05	13,84	2,6	0,00	0,0
2003-09-04 21:00	297	39	94	0,0	20,13	10,42	209,7	1022,52	9,02	10,42	20,05	13,64	2,0	0,00	0,0
2003-09-04 21:30	300	39	94	1,8	20,13	10,32	209,7	1022,52	8,92	10,32	20,05	13,54	2,0	0,00	0,0
2003-09-04 22:00	301	39	96	0,0	20,13	10,32	209,7	1022,52	9,24	10,32	20,05	13,71	2,0	0,00	0,0
2003-09-04 22:30	270	39	98	1,2	20,13	10,22	209,7	1022,52	9,46	10,22	20,05	13,78	2,2	0,00	0,0
2003-09-04 23:00	270	39	100	0,0	20,13	10,02	209,7	1022,52	9,57	10,02	20,05	13,75	2,2	0,00	0,0
2003-09-04 23:30	308	40	100	0,0	20,13	10,02	209,7	1023,52	9,57	10,02	20,09	13,75	2,0	0,00	0,0
2003-09-05 00:00	279	40	100	0,0	20,13	9,92	209,7	1023,52	9,47	9,92	20,09	13,65	1,8	0,00	0,0
2003-09-05 00:30	193	40	100	0,0	20,23	9,82	209,7	1023,52	9,37	9,82	20,19	13,55	1,6	0,00	0,0
2003-09-05 01:00	235	40	100	0,0	20,43	9,72	209,7	1023,52	9,27	9,72	20,39	13,45	2,0	0,00	0,0
2003-09-05 01:30	188	39	98	0,0	20,63	9,92	209,7	1023,52	9,16	9,92	20,55	13,48	2,4	0,00	0,0
2003-09-05 02:00	171	39	99	0,0	20,83	9,92	209,7	1023,52	9,32	9,92	20,75	13,57	2,0	0,00	0,0
2003-09-05 02:30	304	39	99	1,6	20,93	10,02	209,7	1023,52	9,42	10,02	20,85	13,67	2,4	0,00	0,0

Datum	Vindriktning °	Luftfukt inne Rh%	Luftfukt ute Rh%	Vindhastighet m/s	Temp inne °C	Temp ute °C	Nederb. året mm	Lufttryck Mbar	Daggpunkt °C	Kyleffekt °C	Vix inne °C	Vix ute °C	Vindby m/s	Korr lufttryck	Regn/dygn mm
2003-09-05 03:00	204	39	99	0,0	20,93	9,82	209,7	1023,52	9,22	9,82	20,85	13,47	2,4	0,00	0,0
2003-09-05 03:30	280	39	99	1,4	20,83	9,82	209,7	1023,52	9,22	9,82	20,75	13,47	2,8	0,00	0,0
2003-09-05 04:00	307	39	98	2,8	20,63	10,02	209,7	1023,52	9,26	7,91	20,55	13,58	3,5	0,00	0,0
2003-09-05 04:30	351	39	99	1,2	20,53	9,82	209,7	1024,52	9,22	9,82	20,45	13,47	3,0	0,00	0,0
2003-09-05 05:00	114	39	100	0,0	20,53	9,22	209,7	1023,52	8,77	9,22	20,45	12,95	1,6	0,00	0,0
2003-09-05 05:30	267	39	100	1,8	20,43	8,92	209,7	1023,52	8,47	8,92	20,35	12,65	1,8	0,00	0,0
2003-09-05 06:00	293	39	100	0,0	20,43	9,22	209,7	1024,52	8,77	9,22	20,35	12,95	1,8	0,00	0,0
2003-09-05 06:30	293	40	100	0,0	20,43	9,22	209,7	1024,52	8,77	9,22	20,39	12,95	1,4	0,00	0,0
2003-09-05 07:00	79	39	100	0,0	20,53	9,42	209,7	1024,52	8,97	9,42	20,45	13,15	1,6	0,00	0,0
2003-09-05 07:30	276	39	100	0,0	20,73	9,82	209,7	1024,52	9,37	9,82	20,65	13,55	1,6	0,00	0,0
2003-09-05 08:00	222	39	100	0,0	20,83	10,22	209,7	1024,52	9,77	10,22	20,75	13,95	1,6	0,00	0,0
2003-09-05 08:30	309	39	96	1,4	20,93	10,92	209,7	1024,52	9,84	10,92	20,85	14,31	2,2	0,00	0,0
2003-09-05 09:00	317	39	94	1,2	21,03	11,32	209,7	1024,52	9,91	11,32	20,95	14,54	2,0	0,00	0,0
2003-09-05 09:30	306	39	91	2,0	20,93	11,82	209,7	1024,52	9,90	11,82	20,85	14,80	2,2	0,00	0,0
2003-09-05 10:00	260	39	88	0,0	20,83	12,42	209,7	1024,52	9,97	12,42	20,75	15,16	3,1	0,00	0,0
2003-09-05 10:30	304	39	86	1,6	20,83	12,82	209,7	1024,52	10,01	12,82	20,75	15,40	2,6	0,00	0,0
2003-09-05 11:00	314	39	86	1,6	20,73	13,33	209,7	1024,52	10,50	13,33	20,65	15,90	3,0	0,00	0,0
2003-09-05 11:30	262	39	85	0,0	20,63	14,13	209,7	1024,52	11,10	14,13	20,55	16,63	2,8	0,00	0,0
2003-09-05 12:00	307	39	81	2,2	20,63	14,43	209,7	1024,52	10,64	14,43	20,55	16,63	3,0	0,00	0,0
2003-09-05 12:30	302	39	79	1,6	20,63	14,33	209,7	1024,52	10,15	14,33	20,55	16,38	3,0	0,00	0,0
2003-09-05 13:00	308	40	78	1,2	20,53	14,93	209,7	1024,52	10,54	14,93	20,49	16,91	2,8	0,00	0,0
2003-09-05 13:30	315	40	76	1,8	20,53	15,53	209,7	1023,52	10,71	15,53	20,49	17,37	2,2	0,00	0,0
2003-09-05 14:00	330	40	74	1,6	20,53	14,93	209,7	1023,52	9,72	14,93	20,49	16,64	2,2	0,00	0,0
2003-09-05 14:30	331	40	75	0,0	20,53	15,03	209,7	1023,52	10,02	15,03	20,49	16,80	2,2	0,00	0,0
2003-09-05 15:00	337	40	71	1,2	20,53	15,23	209,7	1023,52	9,36	15,23	20,49	16,74	2,4	0,00	0,0
2003-09-05 15:30	337	40	72	2,0	20,53	15,53	209,7	1023,52	9,87	15,53	20,49	17,10	2,2	0,00	0,0
2003-09-05 16:00	12	40	68	0,0	20,63	16,23	209,7	1022,52	9,64	16,23	20,59	17,54	2,2	0,00	0,0
2003-09-05 16:30	93	40	69	0,0	20,63	16,33	209,7	1022,52	9,97	16,33	20,59	17,71	2,0	0,00	0,0
2003-09-05 17:00	155	40	70	2,6	20,63	16,43	209,7	1022,52	10,29	15,52	20,59	17,87	4,1	0,00	0,0
2003-09-05 17:30	125	40	67	0,0	20,73	16,43	209,7	1022,52	9,60	16,43	20,69	17,68	3,7	0,00	0,0
2003-09-05 18:00	129	40	71	1,6	20,63	16,33	209,7	1022,52	10,41	16,33	20,59	17,84	2,6	0,00	0,0
2003-09-05 18:30	46	40	73	1,4	20,63	15,73	209,7	1021,52	10,27	15,73	20,59	17,37	2,2	0,00	0,0
2003-09-05 19:00	87	40	76	0,0	20,63	15,33	209,7	1021,52	10,52	15,33	20,59	17,17	2,4	0,00	0,0
2003-09-05 19:30	33	40	80	0,0	20,63	14,53	209,7	1021,52	10,54	14,53	20,59	16,66	1,6	0,00	0,0
2003-09-05 20:00	15	40	85	0,0	20,63	13,53	209,7	1021,52	10,51	13,53	20,59	16,03	1,4	0,00	0,0
2003-09-05 20:30	85	40	88	0,0	20,53	12,72	209,7	1021,52	10,27	12,72	20,49	15,46	1,8	0,00	0,0
2003-09-05 21:00	91	40	90	0,0	20,53	12,22	209,7	1021,52	10,13	12,22	20,49	15,12	2,0	0,00	0,0
2003-09-05 21:30	86	41	90	0,0	20,53	12,12	209,7	1021,52	10,03	12,12	20,54	15,02	2,4	0,00	0,0
2003-09-05 22:00	70	41	92	2,0	20,53	11,92	209,7	1021,52	10,17	11,92	20,54	14,98	3,1	0,00	0,0
2003-09-05 22:30	74	41	93	0,0	20,43	11,72	209,7	1021,52	10,14	11,72	20,44	14,86	3,9	0,00	0,0
2003-09-05 23:00	31	41	94	2,6	20,43	11,32	209,7	1021,52	9,91	10,14	20,44	14,54	3,5	0,00	0,0
2003-09-05 23:30	314	41	94	0,0	20,43	11,32	209,7	1021,52	9,91	11,32	20,44	14,54	3,7	0,00	0,0
2003-09-06 00:00	59	41	95	1,2	20,43	10,92	209,7	1021,52	9,68	10,92	20,44	14,23	3,1	0,00	0,0
2003-09-06 00:30	66	41	97	0,0	20,43	10,42	209,7	1021,52	9,50	10,42	20,44	13,89	2,4	0,00	0,0
2003-09-06 01:00	298	41	99	0,0	20,43	10,02	209,7	1021,52	9,42	10,02	20,44	13,67	1,8	0,00	0,0
2003-09-06 01:30	317	41	100	1,2	20,43	9,82	209,7	1021,52	9,37	9,82	20,44	13,55	2,0	0,00	0,0

Datum	Vindriktning	Luftfukt inne	Luftfukt ute	Vindhastighet	Temp inne	Temp ute	Nederb. året	Lufttryck	Daggpunkt	Kyleffekt	Vix inne	Vix ute	Vindby	Korr lufttryck	Regn/dygn
	°	Rh%	Rh%	m/s	°C	°C	mm	Mbar	°C	°C	°C	°C	m/s		mm
2003-09-06 02:00	308	41	100	1,2	20,33	9,52	209,7	1021,52	9,07	9,52	20,34	13,25	2,0	0,00	0,0
2003-09-06 02:30	295	41	100	0,0	20,33	9,12	209,7	1021,52	8,67	9,12	20,34	12,85	1,6	0,00	0,0
2003-09-06 03:00	284	41	100	0,0	20,33	8,72	209,7	1021,52	8,27	8,72	20,34	12,45	2,0	0,00	0,0
2003-09-06 03:30	319	41	100	0,0	20,33	8,42	209,7	1021,52	7,97	8,42	20,34	12,15	2,0	0,00	0,0
2003-09-06 04:00	310	41	100	1,4	20,33	8,22	209,7	1020,52	7,77	8,22	20,34	11,95	2,2	0,00	0,0
2003-09-06 04:30	312	41	100	1,6	20,23	8,02	209,7	1020,52	7,57	8,02	20,24	11,75	2,0	0,00	0,0
2003-09-06 05:00	307	41	100	1,4	20,23	7,82	209,7	1020,52	7,38	7,82	20,24	11,55	1,8	0,00	0,0
2003-09-06 05:30	323	41	100	1,6	20,23	7,32	209,7	1020,52	6,88	7,32	20,24	11,05	2,2	0,00	0,0
2003-09-06 06:00	313	41	100	1,2	20,33	6,82	209,7	1020,52	6,38	6,82	20,34	10,55	2,2	0,00	0,0
2003-09-06 06:30	321	41	100	1,2	20,43	6,82	209,7	1020,52	6,38	6,82	20,44	10,55	2,2	0,00	0,0
2003-09-06 07:00	316	41	100	1,4	20,63	7,12	209,7	1020,52	6,68	7,12	20,64	10,85	1,6	0,00	0,0
2003-09-06 07:30	325	41	100	1,6	20,83	7,52	209,7	1020,52	7,08	7,52	20,84	11,25	1,8	0,00	0,0
2003-09-06 08:00	62	41	100	0,0	20,93	8,22	209,7	1020,52	7,77	8,22	20,94	11,95	2,0	0,00	0,0
2003-09-06 08:30	32	40	100	0,0	20,93	8,72	209,7	1020,52	8,27	8,72	20,89	12,45	1,2	0,00	0,0
2003-09-06 09:00	52	40	100	0,0	20,93	9,32	209,7	1020,52	8,87	9,32	20,89	13,05	1,6	0,00	0,0
2003-09-06 09:30	114	40	100	1,4	20,83	10,02	209,7	1020,52	9,57	10,02	20,79	13,75	3,5	0,00	0,0
2003-09-06 10:00	133	40	100	0,0	20,83	10,12	209,7	1020,52	9,67	10,12	20,79	13,85	2,0	0,00	0,0
2003-09-06 10:30	52	40	100	0,0	20,73	10,32	209,7	1020,52	9,87	10,32	20,69	14,05	1,8	0,00	0,0
2003-09-06 11:00	142	40	100	1,8	20,63	10,82	209,7	1020,52	10,37	10,82	20,59	14,55	2,6	0,00	0,0
2003-09-06 11:30	101	40	100	0,0	20,63	11,22	209,7	1020,52	10,77	11,22	20,59	14,95	3,0	0,00	0,0
2003-09-06 12:00	92	40	97	0,0	20,53	11,72	209,7	1020,52	10,79	11,72	20,49	15,19	2,8	0,00	0,0
2003-09-06 12:30	153	41	95	2,2	20,53	12,82	209,7	1020,52	11,56	12,82	20,54	16,13	2,2	0,00	0,0
2003-09-06 13:00	166	41	87	2,2	20,53	15,03	209,7	1020,52	12,35	15,03	20,54	17,68	4,1	0,00	0,0
2003-09-06 13:30	156	41	79	3,1	20,53	16,33	209,7	1019,52	12,09	14,79	20,54	18,39	4,3	0,00	0,0
2003-09-06 14:00	127	41	75	2,8	20,63	17,23	209,7	1019,52	12,14	15,78	20,64	19,01	5,8	0,00	0,0
2003-09-06 14:30	151	41	71	3,3	20,63	17,63	209,7	1019,52	11,65	15,64	20,64	19,14	6,4	0,00	0,0
2003-09-06 15:00	126	42	66	3,7	20,73	18,43	209,7	1019,52	11,26	16,00	20,78	19,62	5,8	0,00	0,0
2003-09-06 15:30	144	42	62	3,3	20,73	18,63	209,7	1018,52	10,46	16,77	20,78	19,58	5,8	0,00	0,0
2003-09-06 16:00	162	42	56	4,3	20,73	18,43	209,7	1018,52	8,68	15,46	20,78	19,04	6,2	0,00	0,0
2003-09-06 16:30	153	42	55	4,3	20,73	18,53	209,7	1018,52	8,49	15,58	20,78	19,08	5,8	0,00	0,0
2003-09-06 17:00	146	42	51	3,7	20,73	18,63	209,7	1018,52	7,41	16,24	20,78	18,97	8,3	0,00	0,0
2003-09-06 17:30	162	41	54	3,7	20,73	16,93	209,7	1018,52	6,73	14,25	20,74	17,43	8,1	0,00	0,0
2003-09-06 18:00	166	41	65	3,0	20,63	15,83	209,7	1019,52	8,56	14,25	20,64	16,95	5,0	0,00	0,0
2003-09-06 18:30	146	41	67	3,0	20,63	15,43	209,7	1019,52	8,65	13,81	20,64	16,68	6,0	0,00	0,0
2003-09-06 19:00	149	41	67	3,0	20,53	15,13	209,7	1019,52	8,37	13,48	20,54	16,38	5,6	0,00	0,0
2003-09-06 19:30	174	41	69	3,0	20,53	14,53	209,7	1019,52	8,25	12,83	20,54	15,90	4,9	0,00	0,0
2003-09-06 20:00	162	41	71	2,6	20,53	13,83	209,7	1019,52	8,02	12,77	20,54	15,33	3,9	0,00	0,0
2003-09-06 20:30	158	41	73	2,6	20,43	13,23	209,7	1019,52	7,87	12,14	20,44	14,87	3,7	0,00	0,0
2003-09-06 21:00	153	41	74	2,6	20,43	12,82	209,7	1019,52	7,70	11,72	20,44	14,53	4,7	0,00	0,0
2003-09-06 21:30	157	41	75	3,1	20,43	12,42	209,7	1019,52	7,52	10,53	20,44	14,20	4,7	0,00	0,0
2003-09-06 22:00	133	41	76	3,9	20,33	12,12	209,7	1019,52	7,43	8,65	20,34	13,97	4,7	0,00	0,0
2003-09-06 22:30	150	41	76	3,0	20,33	12,22	209,7	1019,52	7,53	10,31	20,34	14,07	4,9	0,00	0,0
2003-09-06 23:00	146	41	78	3,3	20,33	11,82	209,7	1019,52	7,54	9,09	20,34	13,81	6,0	0,00	0,0
2003-09-06 23:30	150	40	82	4,1	20,23	11,42	209,7	1019,52	7,91	7,03	20,19	13,70	5,4	0,00	0,0
2003-09-07 00:00	135	40	82	2,4	20,33	11,32	209,7	1019,52	7,82	10,14	20,29	13,60	4,9	0,00	0,0
2003-09-07 00:30	133	40	85	2,6	20,73	10,82	209,7	1019,52	7,87	9,61	20,69	13,33	3,5	0,00	0,0

Datum	Vindriktning °	Luftfukt inne Rh%	Luftfukt ute Rh%	Vindhastighet m/s	Temp inne °C	Temp ute °C	Nederb. året mm	Lufttryck Mbar	Daggpunkt °C	Kyleffekt °C	Vix inne °C	Vix ute °C	Vindby m/s	Korr lufttryck	Regn/dygn mm
2003-09-07 01:00	150	40	87	2,2	20,83	10,42	209,7	1019,52	7,84	10,42	20,79	13,08	4,5	0,00	0,0
2003-09-07 01:30	152	40	89	3,3	20,73	10,22	209,7	1019,52	7,99	7,28	20,69	13,04	4,9	0,00	0,0
2003-09-07 02:00	130	41	88	1,4	20,73	10,12	209,7	1019,52	7,72	10,12	20,74	12,86	4,5	0,00	0,0
2003-09-07 02:30	138	41	89	2,2	20,63	9,82	209,7	1019,52	7,59	9,82	20,64	12,64	3,9	0,00	0,0
2003-09-07 03:00	151	41	91	3,9	20,63	9,82	209,7	1019,52	7,93	5,97	20,64	12,80	5,2	0,00	0,0
2003-09-07 03:30	132	41	93	2,4	20,63	9,72	209,7	1019,52	8,16	8,45	20,64	12,86	5,0	0,00	0,0
2003-09-07 04:00	128	41	93	0,0	20,63	9,42	209,7	1019,52	7,87	9,42	20,64	12,56	3,3	0,00	0,0
2003-09-07 04:30	123	41	95	0,0	20,63	9,12	209,7	1019,52	7,89	9,12	20,64	12,42	3,0	0,00	0,0
2003-09-07 05:00	149	42	97	1,6	20,63	9,22	209,7	1019,52	8,31	9,22	20,68	12,69	3,9	0,00	0,0
2003-09-07 05:30	137	42	97	3,5	20,53	9,32	209,7	1019,52	8,41	6,26	20,58	12,79	4,3	0,00	0,0
2003-09-07 06:00	134	42	97	3,1	20,53	9,32	209,7	1019,52	8,41	7,14	20,58	12,79	4,5	0,00	0,0
2003-09-07 06:30	133	42	98	2,4	20,53	9,32	209,7	1019,52	8,56	8,02	20,58	12,88	5,6	0,00	0,0
2003-09-07 07:00	120	42	98	1,8	20,63	9,32	209,7	1019,52	8,56	9,32	20,68	12,88	3,7	0,00	0,0
2003-09-07 07:30	151	42	97	2,4	20,63	9,92	209,7	1019,52	9,00	8,66	20,68	13,39	4,3	0,00	0,0
2003-09-07 08:00	125	42	95	3,5	20,53	10,62	209,7	1018,52	9,38	7,73	20,58	13,92	5,0	0,00	0,0
2003-09-07 08:30	108	42	91	2,2	20,63	11,62	209,7	1018,52	9,71	11,62	20,68	14,60	5,2	0,00	0,0
2003-09-07 09:00	139	42	90	4,1	20,63	11,72	209,7	1018,52	9,63	7,39	20,68	14,62	5,6	0,00	0,0
2003-09-07 09:30	141	42	89	3,7	20,63	12,62	209,7	1018,52	10,35	9,24	20,68	15,44	4,7	0,00	0,0
2003-09-07 10:00	83	42	86	3,9	20,63	13,83	209,7	1018,52	10,99	10,64	20,68	16,40	6,2	0,00	0,0
2003-09-07 10:30	157	42	83	4,7	20,73	14,73	209,7	1018,52	11,31	10,36	20,78	17,08	5,8	0,00	0,0
2003-09-07 11:00	203	42	77	2,6	20,73	15,73	209,7	1018,52	11,11	14,78	20,78	17,64	7,1	0,00	0,0
2003-09-07 11:30	171	42	75	2,8	20,63	15,93	209,7	1018,52	10,89	14,36	20,68	17,70	6,8	0,00	0,0
2003-09-07 12:00	139	42	72	3,3	20,63	16,23	209,7	1017,52	10,54	14,06	20,68	17,80	7,3	0,00	0,0
2003-09-07 12:30	184	42	71	3,1	20,63	16,63	209,7	1017,52	10,70	15,12	20,68	18,14	6,9	0,00	0,0
2003-09-07 13:00	162	42	69	4,9	20,73	16,63	209,7	1017,52	10,25	12,72	20,78	18,01	7,9	0,00	0,0
2003-09-07 13:30	156	42	69	7,5	20,73	16,33	209,7	1017,52	9,97	10,35	20,78	17,71	11,1	0,00	0,0
2003-09-07 14:00	80	42	63	5,8	20,73	16,63	209,7	1017,52	8,83	12,06	20,78	17,63	8,3	0,00	0,0
2003-09-07 14:30	126	42	56	6,2	20,73	17,33	209,7	1017,52	7,66	12,64	20,78	17,93	7,5	0,00	0,0
2003-09-07 15:00	158	42	55	5,0	20,73	16,83	209,7	1017,52	6,92	12,64	20,78	17,38	9,2	0,00	0,0
2003-09-07 15:30	125	41	52	3,7	20,73	17,03	209,7	1017,52	6,24	14,37	20,74	17,42	6,8	0,00	0,0
2003-09-07 16:00	166	41	54	3,1	20,73	16,53	209,7	1017,52	6,36	15,01	20,74	17,03	6,2	0,00	0,0
2003-09-07 16:30	146	41	56	2,4	20,73	16,03	209,7	1016,51	6,45	15,10	20,74	16,63	5,4	0,00	0,0
2003-09-07 17:00	157	41	59	2,8	20,73	15,83	209,7	1016,51	7,07	14,25	20,74	16,60	4,9	0,00	0,0
2003-09-07 17:30	95	41	61	2,8	20,73	15,43	209,7	1016,51	7,21	13,81	20,74	16,32	5,0	0,00	0,0
2003-09-07 18:00	154	41	65	2,4	20,73	15,03	209,7	1016,51	7,81	14,04	20,74	16,15	4,3	0,00	0,0
2003-09-07 18:30	122	41	67	2,2	20,73	14,83	209,7	1016,51	8,08	14,83	20,74	16,08	4,5	0,00	0,0
2003-09-07 19:00	121	41	69	2,8	20,63	14,63	209,7	1016,51	8,35	12,94	20,64	16,00	5,0	0,00	0,0
2003-09-07 19:30	113	41	70	2,8	20,63	14,43	209,7	1016,51	8,38	12,72	20,64	15,87	4,9	0,00	0,0
2003-09-07 20:00	124	41	74	3,1	20,63	13,83	209,7	1016,51	8,66	12,06	20,64	15,53	5,4	0,00	0,0
2003-09-07 20:30	145	41	76	3,5	20,53	13,73	209,7	1016,51	8,97	11,24	20,54	15,57	5,6	0,00	0,0
2003-09-07 21:00	139	41	76	3,0	20,53	13,73	209,7	1016,51	8,97	11,95	20,54	15,57	6,0	0,00	0,0
2003-09-07 21:30	97	41	77	3,9	20,53	13,73	209,7	1016,51	9,18	10,52	20,54	15,64	5,6	0,00	0,0
2003-09-07 22:00	104	41	80	3,3	20,53	13,53	209,7	1016,51	9,57	11,01	20,54	15,66	5,6	0,00	0,0
2003-09-07 22:30	146	41	81	3,0	20,53	13,12	209,7	1016,51	9,38	11,30	20,54	15,33	6,6	0,00	0,0
2003-09-07 23:00	152	41	85	3,0	20,53	12,82	209,7	1016,51	9,83	10,97	20,54	15,33	6,8	0,00	0,0
2003-09-07 23:30	125	41	86	4,9	20,53	12,62	209,7	1016,51	9,81	7,76	20,54	15,20	6,8	0,00	0,0

Datum	Vindriktning °	Luftfukt inne Rh%	Luftfukt ute Rh%	Vindhastighet m/s	Temp inne °C	Temp ute °C	Nederb. året mm	Lufttryck Mbar	Daggpunkt °C	Kyleffekt °C	Vix inne °C	Vix ute °C	Vindby m/s	Korr lufttryck	Regn/dygn mm
2003-09-08 00:00	145	41	88	4,3	20,53	12,52	209,7	1016,51	10,07	8,36	20,54	15,26	6,6	0,00	0,0
2003-09-08 00:30	151	41	89	3,7	20,43	12,02	209,7	1016,51	9,76	8,53	20,44	14,84	6,0	0,00	0,0
2003-09-08 01:00	136	41	90	2,0	20,43	12,02	209,7	1017,52	9,93	12,02	20,44	14,92	6,2	0,00	0,0
2003-09-08 01:30	125	41	90	2,0	20,43	11,92	209,7	1017,52	9,83	11,92	20,44	14,82	4,9	0,00	0,0
2003-09-08 02:00	157	41	91	2,6	20,43	11,92	209,7	1016,51	10,00	10,77	20,44	14,90	5,6	0,00	0,0
2003-09-08 02:30	153	42	91	2,8	20,43	11,92	209,7	1016,51	10,00	9,99	20,48	14,90	5,6	0,00	0,0
2003-09-08 03:00	136	42	91	2,6	20,43	11,82	209,7	1016,51	9,90	10,66	20,48	14,80	5,4	0,00	0,0
2003-09-08 03:30	138	42	94	3,1	20,43	11,72	209,7	1016,51	10,30	9,77	20,48	14,94	6,2	0,00	0,0
2003-09-08 04:00	142	42	94	5,0	20,43	11,62	209,7	1016,51	10,21	6,09	20,48	14,84	6,8	0,00	0,0
2003-09-08 04:30	143	42	98	3,5	20,43	11,32	209,7	1016,51	10,55	8,52	20,48	14,88	6,0	0,00	0,0
2003-09-08 05:00	171	42	100	4,1	20,43	11,02	209,7	1016,51	10,57	6,55	20,48	14,75	5,6	0,00	0,0
2003-09-08 05:30	149	42	100	3,1	20,33	10,82	209,7	1016,51	10,37	8,78	20,38	14,55	5,0	0,00	0,0
2003-09-08 06:00	149	42	100	2,0	20,33	10,72	209,7	1016,51	10,27	10,72	20,38	14,45	5,0	0,00	0,0
2003-09-08 06:30	138	42	100	1,8	20,33	10,62	209,7	1016,51	10,17	10,62	20,38	14,35	4,9	0,00	0,0
2003-09-08 07:00	111	42	100	2,4	20,33	10,62	209,7	1016,51	10,17	9,40	20,38	14,35	4,3	0,00	0,0
2003-09-08 07:30	136	42	100	1,8	20,33	10,82	209,7	1017,52	10,37	10,82	20,38	14,55	3,7	0,00	0,0
2003-09-08 08:00	129	42	100	2,0	20,33	10,92	209,7	1017,52	10,47	10,92	20,38	14,65	3,9	0,00	0,0
2003-09-08 08:30	84	42	100	1,4	20,33	11,02	209,7	1017,52	10,57	11,02	20,38	14,75	2,4	0,00	0,0
2003-09-08 09:00	121	42	100	2,6	20,33	11,12	209,7	1017,52	10,67	9,92	20,38	14,85	4,1	0,00	0,0
2003-09-08 09:30	127	42	100	3,3	20,33	11,32	209,7	1017,52	10,87	8,52	20,38	15,05	5,2	0,00	0,0
2003-09-08 10:00	129	42	100	3,5	20,33	11,62	209,7	1017,52	11,16	8,86	20,38	15,35	5,8	0,00	0,0
2003-09-08 10:30	127	42	100	3,7	20,43	12,12	209,7	1017,52	11,66	8,65	20,48	15,85	5,6	0,00	0,0
2003-09-08 11:00	141	42	100	2,6	20,43	12,42	209,7	1018,52	11,96	11,30	20,48	16,15	5,0	0,00	0,0
2003-09-08 11:30	136	42	98	2,4	20,53	12,72	209,7	1017,52	11,95	11,61	20,58	16,28	4,9	0,00	0,0
2003-09-08 12:00	172	42	96	2,6	20,63	13,93	209,7	1018,52	12,81	12,88	20,68	17,31	5,2	0,00	0,0
2003-09-08 12:30	199	42	87	5,2	20,73	14,13	209,7	1018,52	11,46	9,24	20,78	16,78	6,6	0,00	0,0
2003-09-08 13:00	154	42	87	3,5	20,83	14,23	209,7	1018,52	11,56	11,80	20,88	16,88	6,4	0,00	0,0
2003-09-08 13:30	150	42	87	2,4	20,83	14,33	209,7	1018,52	11,66	13,30	20,88	16,98	5,8	0,00	0,0
2003-09-08 14:00	144	42	87	2,8	20,83	14,73	209,7	1018,52	12,05	13,05	20,88	17,38	5,4	0,00	0,0
2003-09-08 14:30	146	42	85	3,3	20,83	15,23	209,7	1018,52	12,18	12,93	20,88	17,73	5,0	0,00	0,0
2003-09-08 15:00	156	42	85	2,4	20,73	14,93	209,7	1018,52	11,88	13,94	20,78	17,43	4,5	0,00	0,0
2003-09-08 15:30	159	42	85	2,0	20,73	14,73	209,7	1018,52	11,69	14,73	20,78	17,23	4,5	0,00	0,0
2003-09-08 16:00	141	42	84	2,8	20,63	14,93	209,7	1018,52	11,70	13,26	20,68	17,35	4,5	0,00	0,0
2003-09-08 16:30	107	42	80	4,1	20,73	15,63	209,7	1018,52	11,61	12,09	20,78	17,76	5,4	0,00	0,0
2003-09-08 17:00	155	42	79	3,7	20,63	15,53	209,7	1018,52	11,32	12,62	20,68	17,59	5,8	0,00	0,0
2003-09-08 17:30	137	42	79	2,0	20,63	15,03	209,7	1018,52	10,83	15,03	20,68	17,08	6,4	0,00	0,0
2003-09-08 18:00	152	42	81	1,8	20,63	14,83	209,7	1018,52	11,03	14,83	20,68	17,03	4,7	0,00	0,0
2003-09-08 18:30	126	42	83	0,0	20,53	14,23	209,7	1018,52	10,83	14,23	20,58	16,58	3,3	0,00	0,0
2003-09-08 19:00	137	42	85	2,0	20,53	14,13	209,7	1018,52	11,10	14,13	20,58	16,63	2,8	0,00	0,0
2003-09-08 19:30	130	42	85	1,2	20,53	13,63	209,7	1018,52	10,61	13,63	20,58	16,13	3,1	0,00	0,0
2003-09-08 20:00	91	42	87	1,4	20,53	13,02	209,7	1018,52	10,39	13,02	20,58	15,68	1,8	0,00	0,0
2003-09-08 20:30	113	42	89	0,0	20,53	12,52	209,7	1019,52	10,25	12,52	20,58	15,34	2,6	0,00	0,0
2003-09-08 21:00	128	42	89	1,2	20,43	12,42	209,7	1019,52	10,15	12,42	20,48	15,24	2,8	0,00	0,0
2003-09-08 21:30	128	42	90	1,6	20,43	12,22	209,7	1019,52	10,13	12,22	20,48	15,12	3,3	0,00	0,0
2003-09-08 22:00	123	42	93	2,8	20,43	11,82	209,7	1019,52	10,24	9,88	20,48	14,96	4,5	0,00	0,0
2003-09-08 22:30	117	42	94	0,0	20,43	11,72	209,7	1019,52	10,30	11,72	20,48	14,94	4,1	0,00	0,0

Datum	Vindriktning °	Luftfukt inne Rh%	Luftfukt ute Rh%	Vindhastighet m/s	Temp inne °C	Temp ute °C	Nederb. året mm	Lufttryck Mbar	Daggpunkt °C	Kyleffekt °C	Vix inne °C	Vix ute °C	Vindby m/s	Korr lufttryck	Regn/dygn mm
2003-09-08 23:00	135	42	94	1,6	20,43	11,32	209,7	1019,52	9,91	11,32	20,48	14,54	2,4	0,00	0,0
2003-09-08 23:30	68	42	94	0,0	20,33	11,02	209,7	1020,52	9,61	11,02	20,38	14,24	1,8	0,00	0,0
2003-09-09 00:00	136	42	96	2,0	20,33	10,82	209,7	1020,52	9,74	10,82	20,38	14,21	2,6	0,00	0,0
2003-09-09 00:30	127	42	98	1,2	20,33	10,62	209,7	1020,52	9,86	10,62	20,38	14,18	2,8	0,00	0,0
2003-09-09 01:00	119	42	98	1,2	20,33	10,12	209,7	1020,52	9,36	10,12	20,38	13,68	2,8	0,00	0,0
2003-09-09 01:30	119	42	100	1,2	20,33	9,62	209,7	1020,52	9,17	9,62	20,38	13,35	2,2	0,00	0,0
2003-09-09 02:00	89	42	100	0,0	20,33	9,32	209,7	1020,52	8,87	9,32	20,38	13,05	2,2	0,00	0,0
2003-09-09 02:30	132	42	100	1,4	20,23	9,32	209,7	1020,52	8,87	9,32	20,28	13,05	2,2	0,00	0,0
2003-09-09 03:00	110	42	100	1,6	20,23	9,12	209,7	1020,52	8,67	9,12	20,28	12,85	2,4	0,00	0,0
2003-09-09 03:30	130	42	100	1,2	20,33	8,92	209,7	1020,52	8,47	8,92	20,38	12,65	2,2	0,00	0,0
2003-09-09 04:00	89	42	100	1,4	20,43	8,72	209,7	1020,52	8,27	8,72	20,48	12,45	1,8	0,00	0,0
2003-09-09 04:30	111	42	100	0,0	20,53	8,62	209,7	1020,52	8,17	8,62	20,58	12,35	2,2	0,00	0,0
2003-09-09 05:00	112	42	100	0,0	20,73	8,52	209,7	1020,52	8,07	8,52	20,78	12,25	2,2	0,00	0,0
2003-09-09 05:30	126	42	100	1,8	20,93	8,62	209,7	1020,52	8,17	8,62	20,98	12,35	3,0	0,00	0,0
2003-09-09 06:00	143	42	100	1,4	21,03	8,92	209,7	1020,52	8,47	8,92	21,08	12,65	3,7	0,00	0,0
2003-09-09 06:30	109	42	100	1,4	21,03	9,12	209,7	1020,52	8,67	9,12	21,08	12,85	3,1	0,00	0,0
2003-09-09 07:00	113	42	100	1,8	21,13	9,12	209,7	1021,52	8,67	9,12	21,18	12,85	3,1	0,00	0,0
2003-09-09 07:30	100	41	100	2,0	21,13	9,12	209,7	1021,52	8,67	9,12	21,14	12,85	3,0	0,00	0,0
2003-09-09 08:00	97	41	100	1,4	21,03	9,42	209,7	1021,52	8,97	9,42	21,04	13,15	2,8	0,00	0,0
2003-09-09 08:30	133	41	100	1,8	21,03	9,82	209,7	1021,52	9,37	9,82	21,04	13,55	2,6	0,00	0,0
2003-09-09 09:00	88	41	100	0,0	20,93	10,62	209,7	1021,52	10,17	10,62	20,94	14,35	2,4	0,00	0,0
2003-09-09 09:30	123	41	100	1,8	20,83	11,22	209,7	1021,52	10,77	11,22	20,84	14,95	3,0	0,00	0,0
2003-09-09 10:00	132	41	97	2,0	20,73	12,12	209,7	1022,52	11,19	12,12	20,74	15,59	3,7	0,00	0,0
2003-09-09 10:30	121	42	94	1,6	20,73	12,92	209,7	1022,52	11,49	12,92	20,78	16,14	3,5	0,00	0,0
2003-09-09 11:00	131	42	89	1,6	20,73	13,83	209,7	1021,52	11,53	13,83	20,78	16,64	4,5	0,00	0,0
2003-09-09 11:30	137	42	84	4,9	20,63	14,73	209,7	1021,52	11,50	10,36	20,68	17,15	5,2	0,00	0,0
2003-09-09 12:00	76	42	81	2,8	20,63	14,73	209,7	1021,52	10,93	13,05	20,68	16,93	5,8	0,00	0,0
2003-09-09 12:30	122	42	76	2,6	20,63	15,33	209,7	1021,52	10,52	14,36	20,68	17,17	6,8	0,00	0,0
2003-09-09 13:00	166	42	84	2,4	20,63	15,03	209,7	1022,52	11,79	14,04	20,68	17,45	5,0	0,00	0,0
2003-09-09 13:30	143	42	70	4,5	20,63	15,83	209,7	1022,52	9,71	11,73	20,68	17,27	6,4	0,00	0,0
2003-09-09 14:00	127	42	74	3,5	20,63	16,13	209,7	1021,52	10,87	13,95	20,68	17,84	6,6	0,00	0,0
2003-09-09 14:30	155	42	72	4,1	20,73	16,13	209,7	1021,52	10,44	12,69	20,78	17,70	6,0	0,00	0,0
2003-09-09 15:00	132	42	73	3,0	20,73	15,93	209,7	1021,52	10,46	14,36	20,78	17,57	5,6	0,00	0,0
2003-09-09 15:30	166	42	72	4,1	20,73	15,93	209,7	1021,52	10,25	12,45	20,78	17,50	6,0	0,00	0,0
2003-09-09 16:00	146	42	70	2,6	20,73	16,03	209,7	1021,52	9,90	15,10	20,78	17,47	6,0	0,00	0,0
2003-09-09 16:30	149	42	71	3,9	20,73	15,83	209,7	1021,52	9,93	12,97	20,78	17,34	6,0	0,00	0,0
2003-09-09 17:00	142	42	73	3,1	20,73	15,03	209,7	1021,52	9,60	13,37	20,78	16,67	4,7	0,00	0,0
2003-09-09 17:30	128	42	74	2,2	20,73	15,03	209,7	1021,52	9,81	15,03	20,78	16,74	5,6	0,00	0,0
2003-09-09 18:00	101	42	73	2,8	20,73	15,53	209,7	1021,52	10,08	13,92	20,78	17,17	4,1	0,00	0,0
2003-09-09 18:30	119	42	76	2,4	20,63	14,93	209,7	1021,52	10,13	13,94	20,68	16,77	3,9	0,00	0,0
2003-09-09 19:00	110	42	76	1,6	20,63	14,63	209,7	1021,52	9,84	14,63	20,68	16,47	2,8	0,00	0,0
2003-09-09 19:30	92	42	80	1,4	20,73	13,93	209,7	1021,52	9,96	13,93	20,78	16,06	2,8	0,00	0,0
2003-09-09 20:00	87	42	84	0,0	20,63	13,33	209,7	1021,52	10,13	13,33	20,68	15,75	2,8	0,00	0,0
2003-09-09 20:30	105	42	85	2,0	20,63	12,92	209,7	1021,52	9,93	12,92	20,68	15,43	2,8	0,00	0,0
2003-09-09 21:00	100	42	87	1,8	20,53	12,52	209,7	1021,52	9,90	12,52	20,58	15,18	3,0	0,00	0,0
2003-09-09 21:30	100	43	88	1,6	20,53	12,32	209,7	1021,52	9,88	12,32	20,63	15,06	3,5	0,00	0,0

Datum	Vindriktning °	Luftfukt inne Rh%	Luftfukt ute Rh%	Vindhastighet m/s	Temp inne °C	Temp ute °C	Nederb. året mm	Lufttryck Mbar	Daggpunkt °C	Kyleffekt °C	Vix inne °C	Vix ute °C	Vindby m/s	Korr lufttryck	Regn/dygn mm
2003-09-09 22:00	101	43	91	1,8	20,53	11,92	209,7	1021,52	10,00	11,92	20,63	14,90	3,1	0,00	0,0
2003-09-09 22:30	91	43	92	2,6	20,43	11,62	209,7	1021,52	9,87	10,45	20,53	14,68	3,0	0,00	0,0
2003-09-09 23:00	95	43	94	2,2	20,43	11,22	209,7	1022,52	9,81	11,22	20,53	14,44	3,5	0,00	0,0
2003-09-09 23:30	104	43	96	1,6	20,43	10,92	209,7	1022,52	9,84	10,92	20,53	14,31	3,0	0,00	0,0
2003-09-10 00:00	95	43	96	2,4	20,43	10,72	209,7	1022,52	9,64	9,50	20,53	14,11	3,0	0,00	0,0
2003-09-10 00:30	121	43	96	0,0	20,43	10,42	209,7	1022,52	9,34	10,42	20,53	13,81	2,8	0,00	0,0
2003-09-10 01:00	91	43	98	0,0	20,33	10,02	209,7	1022,52	9,26	10,02	20,43	13,58	2,8	0,00	0,0
2003-09-10 01:30	96	43	98	0,0	20,33	9,72	209,7	1022,52	8,96	9,72	20,43	13,28	2,2	0,00	0,0
2003-09-10 02:00	87	43	99	0,0	20,33	9,52	209,7	1022,52	8,92	9,52	20,43	13,16	2,4	0,00	0,0
2003-09-10 02:30	112	42	99	1,8	20,33	9,22	209,7	1022,52	8,62	9,22	20,38	12,86	2,0	0,00	0,0
2003-09-10 03:00	115	42	98	0,0	20,23	9,02	209,7	1022,52	8,26	9,02	20,28	12,58	1,8	0,00	0,0
2003-09-10 03:30	100	42	98	0,0	20,23	8,72	209,7	1022,52	7,97	8,72	20,28	12,28	1,8	0,00	0,0
2003-09-10 04:00	102	42	98	0,0	20,23	8,62	209,7	1022,52	7,87	8,62	20,28	12,18	1,8	0,00	0,0
2003-09-10 04:30	85	42	98	0,0	20,23	8,52	209,7	1022,52	7,77	8,52	20,28	12,08	1,6	0,00	0,0
2003-09-10 05:00	47	42	98	0,0	20,13	8,02	209,7	1022,52	7,27	8,02	20,18	11,58	1,2	0,00	0,0
2003-09-10 05:30	324	42	100	0,0	20,13	7,82	209,7	1022,52	7,38	7,82	20,18	11,55	1,4	0,00	0,0
2003-09-10 06:00	75	42	100	0,0	20,13	8,22	209,7	1022,52	7,77	8,22	20,18	11,95	1,8	0,00	0,0
2003-09-10 06:30	12	42	100	0,0	20,13	8,02	209,7	1021,52	7,57	8,02	20,18	11,75	1,4	0,00	0,0
2003-09-10 07:00	307	43	100	0,0	20,23	8,12	209,7	1022,52	7,67	8,12	20,33	11,85	1,6	0,00	0,0
2003-09-10 07:30	319	42	100	1,4	20,33	8,32	209,7	1021,52	7,87	8,32	20,38	12,05	2,2	0,00	0,0
2003-09-10 08:00	318	42	100	1,4	20,53	8,32	209,7	1021,52	7,87	8,32	20,58	12,05	2,2	0,00	0,0
2003-09-10 08:30	342	42	100	1,4	20,73	9,52	209,7	1021,52	9,07	9,52	20,78	13,25	2,2	0,00	0,0
2003-09-10 09:00	55	42	97	0,0	20,83	10,52	209,7	1021,52	9,60	10,52	20,88	13,99	2,4	0,00	0,0
2003-09-10 09:30	63	42	94	0,0	20,93	11,42	209,7	1021,52	10,01	11,42	20,98	14,64	2,4	0,00	0,0
2003-09-10 10:00	92	42	90	1,6	20,83	12,22	209,7	1021,52	10,13	12,22	20,88	15,12	3,1	0,00	0,0
2003-09-10 10:30	98	42	88	2,2	20,83	13,02	209,7	1021,52	10,56	13,02	20,88	15,76	3,0	0,00	0,0
2003-09-10 11:00	98	42	84	2,2	20,73	13,83	209,7	1021,52	10,62	13,83	20,78	16,25	3,5	0,00	0,0
2003-09-10 11:30	156	42	75	2,6	20,73	14,93	209,7	1021,52	9,93	13,94	20,78	16,70	5,0	0,00	0,0
2003-09-10 12:00	147	42	69	2,6	20,73	15,53	209,7	1021,52	9,20	14,57	20,78	16,91	6,8	0,00	0,0
2003-09-10 12:30	129	42	67	7,5	20,63	15,93	209,7	1021,52	9,13	9,80	20,68	17,18	8,1	0,00	0,0
2003-09-10 13:00	143	42	62	5,8	20,73	16,13	209,7	1021,52	8,11	11,42	20,78	17,07	6,8	0,00	0,0
2003-09-10 13:30	133	42	62	1,8	20,73	16,43	209,7	1021,52	8,40	16,43	20,78	17,37	8,1	0,00	0,0
2003-09-10 14:00	136	42	62	4,9	20,73	16,83	209,7	1021,52	8,77	12,96	20,78	17,77	8,5	0,00	0,0
2003-09-10 14:30	140	42	65	3,5	20,73	15,63	209,7	1021,52	8,37	13,38	20,78	16,75	6,0	0,00	0,0
2003-09-10 15:00	155	42	59	4,9	20,83	17,33	209,7	1021,52	8,47	13,58	20,88	18,10	5,8	0,00	0,0
2003-09-10 15:30	152	42	64	4,7	20,83	16,63	209,7	1021,52	9,08	12,72	20,88	17,69	6,8	0,00	0,0
2003-09-10 16:00	140	42	62	3,0	20,83	16,53	209,7	1021,52	8,49	15,01	20,88	17,47	5,4	0,00	0,0
2003-09-10 16:30	124	42	60	5,0	20,83	16,93	209,7	1021,52	8,36	12,77	20,88	17,76	6,8	0,00	0,0
2003-09-10 17:00	133	42	67	3,7	20,83	15,53	209,7	1021,52	8,75	12,62	20,88	16,78	5,6	0,00	0,0
2003-09-10 17:30	148	42	71	2,8	20,83	14,83	209,7	1021,52	8,98	13,15	20,88	16,33	4,5	0,00	0,0
2003-09-10 18:00	118	42	69	2,0	20,83	14,53	209,7	1021,52	8,25	14,53	20,88	15,90	3,9	0,00	0,0
2003-09-10 18:30	137	42	69	2,4	20,73	14,63	209,7	1021,52	8,35	13,62	20,78	16,00	3,5	0,00	0,0
2003-09-10 19:00	118	42	70	0,0	20,73	14,13	209,7	1021,52	8,09	14,13	20,78	15,57	3,3	0,00	0,0
2003-09-10 19:30	88	42	75	0,0	20,73	13,12	209,7	1021,52	8,19	13,12	20,78	14,90	2,0	0,00	0,0
2003-09-10 20:00	93	42	78	1,4	20,73	12,32	209,7	1021,52	8,02	12,32	20,78	14,31	2,2	0,00	0,0
2003-09-10 20:30	92	42	80	1,6	20,73	11,52	209,7	1021,52	7,63	11,52	20,78	13,65	2,0	0,00	0,0

Datum	Vindriktning °	Luftfukt inne Rh%	Luftfukt ute Rh%	Vindhastighet m/s	Temp inne °C	Temp ute °C	Nederb. året mm	Lufttryck Mbar	Daggpunkt °C	Kyleffekt °C	Vix inne °C	Vix ute °C	Vindby m/s	Korr lufttryck	Regn/dygn mm
2003-09-10 21:00	87	42	79	0,0	20,63	11,52	209,7	1021,52	7,44	11,52	20,68	13,58	2,4	0,00	0,0
2003-09-10 21:30	93	42	81	0,0	20,63	10,92	209,7	1021,52	7,24	10,92	20,68	13,13	2,2	0,00	0,0
2003-09-10 22:00	113	42	85	0,0	20,63	10,12	209,7	1021,52	7,19	10,12	20,68	12,62	1,6	0,00	0,0
2003-09-10 22:30	128	42	86	2,2	20,63	9,92	209,7	1021,52	7,17	9,92	20,68	12,50	2,8	0,00	0,0
2003-09-10 23:00	92	42	87	0,0	20,53	9,32	209,7	1021,52	6,76	9,32	20,58	11,98	2,8	0,00	0,0
2003-09-10 23:30	138	42	90	1,6	20,53	9,02	209,7	1021,52	6,98	9,02	20,58	11,91	3,1	0,00	0,0
2003-09-11 00:00	95	42	91	0,0	20,53	8,62	209,7	1022,52	6,75	8,62	20,58	11,59	2,6	0,00	0,0
2003-09-11 00:30	132	42	93	0,0	20,53	8,52	209,7	1022,52	6,98	8,52	20,58	11,66	1,6	0,00	0,0
2003-09-11 01:00	69	42	94	0,0	20,53	8,02	209,7	1022,52	6,64	8,02	20,58	11,24	1,4	0,00	0,0
2003-09-11 01:30	99	42	96	0,0	20,43	7,52	209,7	1022,52	6,46	7,52	20,48	10,91	1,2	0,00	0,0
2003-09-11 02:00	112	42	99	0,0	20,43	7,32	209,7	1022,52	6,73	7,32	20,48	10,96	1,6	0,00	0,0
2003-09-11 02:30	98	42	100	0,0	20,43	7,02	209,7	1022,52	6,58	7,02	20,48	10,75	1,6	0,00	0,0
2003-09-11 03:00	83	42	100	1,2	20,43	7,02	209,7	1021,52	6,58	7,02	20,48	10,75	2,2	0,00	0,0
2003-09-11 03:30	124	42	100	0,0	20,43	6,72	209,7	1022,52	6,28	6,72	20,48	10,45	2,8	0,00	0,0
2003-09-11 04:00	130	42	100	2,0	20,33	6,82	209,7	1022,52	6,38	6,82	20,38	10,55	2,8	0,00	0,0
2003-09-11 04:30	118	42	100	2,0	20,33	6,32	209,7	1022,52	5,88	6,32	20,38	10,05	3,0	0,00	0,0
2003-09-11 05:00	93	42	100	0,0	20,33	6,12	209,7	1022,52	5,68	6,12	20,38	9,85	2,4	0,00	0,0
2003-09-11 05:30	96	42	100	0,0	20,33	5,82	209,7	1022,52	5,38	5,82	20,38	9,55	1,4	0,00	0,0
2003-09-11 06:00	121	42	100	0,0	20,33	5,22	209,7	1022,52	4,78	5,22	20,38	8,95	2,0	0,00	0,0
2003-09-11 06:30	114	42	100	0,0	20,23	5,42	209,7	1022,52	4,98	5,42	20,28	9,15	2,0	0,00	0,0
2003-09-11 07:00	132	42	100	1,2	20,23	6,02	209,7	1022,52	5,58	6,02	20,28	9,75	2,4	0,00	0,0
2003-09-11 07:30	82	42	100	1,4	20,23	6,52	209,7	1022,52	6,08	6,52	20,28	10,25	2,4	0,00	0,0
2003-09-11 08:00	121	42	100	2,0	20,23	6,92	209,7	1022,52	6,48	6,92	20,28	10,65	3,1	0,00	0,0
2003-09-11 08:30	143	42	100	0,0	20,23	7,22	209,7	1022,52	6,78	7,22	20,28	10,95	2,8	0,00	0,0
2003-09-11 09:00	143	42	100	2,2	20,23	7,72	209,7	1022,52	7,28	7,72	20,28	11,45	3,1	0,00	0,0
2003-09-11 09:30	96	42	100	0,0	20,23	8,32	209,7	1022,52	7,87	8,32	20,28	12,05	3,0	0,00	0,0
2003-09-11 10:00	147	42	100	1,4	20,33	8,52	209,7	1022,52	8,07	8,52	20,38	12,25	3,7	0,00	0,0
2003-09-11 10:30	140	42	100	2,4	20,33	8,62	209,7	1022,52	8,17	7,29	20,38	12,35	3,7	0,00	0,0
2003-09-11 11:00	110	42	100	1,2	20,43	9,02	209,7	1022,52	8,57	9,02	20,48	12,75	3,3	0,00	0,0
2003-09-11 11:30	157	42	97	1,8	20,53	10,22	209,7	1022,52	9,30	10,22	20,58	13,69	2,8	0,00	0,0
2003-09-11 12:00	149	41	94	2,6	20,53	10,42	209,7	1022,52	9,02	9,19	20,54	13,64	3,7	0,00	0,0
2003-09-11 12:30	166	41	91	2,0	20,53	10,82	209,7	1021,52	8,92	10,82	20,54	13,80	4,1	0,00	0,0
2003-09-11 13:00	136	41	91	3,1	20,53	10,82	209,7	1021,52	8,92	8,78	20,54	13,80	4,3	0,00	0,0
2003-09-11 13:30	152	42	85	3,0	20,53	11,42	209,7	1021,52	8,46	9,44	20,58	13,93	4,5	0,00	0,0
2003-09-11 14:00	191	42	85	3,0	20,53	11,72	209,7	1021,52	8,75	9,77	20,58	14,23	4,5	0,00	0,0
2003-09-11 14:30	158	42	82	2,4	20,43	12,22	209,7	1021,52	8,69	11,09	20,48	14,50	4,5	0,00	0,0
2003-09-11 15:00	111	42	81	2,0	20,43	12,52	209,7	1021,52	8,79	12,52	20,48	14,73	3,9	0,00	0,0
2003-09-11 15:30	151	42	79	2,4	20,43	12,92	209,7	1021,52	8,80	11,82	20,48	14,98	3,3	0,00	0,0
2003-09-11 16:00	138	42	75	2,4	20,53	13,73	209,7	1021,52	8,77	12,67	20,58	15,50	3,0	0,00	0,0
2003-09-11 16:30	123	42	73	1,4	20,53	13,53	209,7	1020,52	8,16	13,53	20,58	15,17	3,3	0,00	0,0
2003-09-11 17:00	146	42	78	1,4	20,53	12,92	209,7	1020,52	8,60	12,92	20,58	14,91	2,8	0,00	0,0
2003-09-11 17:30	170	42	77	2,2	20,53	13,12	209,7	1020,52	8,60	13,12	20,58	15,04	2,8	0,00	0,0
2003-09-11 18:00	162	42	75	2,2	20,53	13,53	209,7	1020,52	8,58	13,53	20,58	15,30	3,9	0,00	0,0
2003-09-11 18:30	152	42	72	2,2	20,43	12,92	209,7	1020,52	7,38	12,92	20,48	14,50	3,7	0,00	0,0
2003-09-11 19:00	150	42	76	1,6	20,53	12,12	209,7	1020,52	7,43	12,12	20,58	13,97	3,3	0,00	0,0
2003-09-11 19:30	150	42	78	1,4	20,53	11,42	209,7	1020,52	7,15	11,42	20,58	13,41	2,2	0,00	0,0



Datum	Vindriktning °	Luftfukt inne Rh%	Luftfukt ute Rh%	Vindhastighet m/s	Temp inne °C	Temp ute °C	Nederb. året mm	Lufttryck Mbar	Daggpunkt °C	Kyleffekt °C	Vix inne °C	Vix ute °C	Vindby m/s	Korr lufttryck	Regn/dygn mm
2003-09-11 20:00	135	42	81	1,4	20,43	10,62	209,7	1020,52	6,95	10,62	20,48	12,83	2,2	0,00	0,0
2003-09-11 20:30	113	42	84	1,4	20,43	10,12	209,7	1020,52	7,01	10,12	20,48	12,55	2,6	0,00	0,0
2003-09-11 21:00	106	42	87	1,6	20,43	9,72	209,7	1020,52	7,15	9,72	20,48	12,38	2,4	0,00	0,0
2003-09-11 21:30	121	42	89	1,8	20,43	9,32	209,7	1020,52	7,10	9,32	20,48	12,14	2,4	0,00	0,0
2003-09-11 22:00	112	42	90	1,4	20,33	9,22	209,7	1020,52	7,17	9,22	20,38	12,11	3,0	0,00	0,0
2003-09-11 22:30	101	42	92	1,4	20,33	9,02	209,7	1019,52	7,31	9,02	20,38	12,08	2,0	0,00	0,0
2003-09-11 23:00	120	42	93	1,2	20,33	8,92	209,7	1019,52	7,37	8,92	20,38	12,06	2,4	0,00	0,0
2003-09-11 23:30	106	42	94	0,0	20,33	8,22	209,7	1019,52	6,84	8,22	20,38	11,44	2,0	0,00	0,0
2003-09-12 00:00	88	42	97	0,0	20,33	7,92	209,7	1019,52	7,02	7,92	20,38	11,39	1,4	0,00	0,0
2003-09-12 00:30	103	42	97	0,0	20,33	7,92	209,7	1019,52	7,02	7,92	20,38	11,39	1,2	0,00	0,0
2003-09-12 01:00	80	42	99	0,0	20,23	8,42	209,7	1019,52	7,82	8,42	20,28	12,06	1,2	0,00	0,0
2003-09-12 01:30	118	42	98	0,0	20,23	8,72	209,7	1019,52	7,97	8,72	20,28	12,28	1,4	0,00	0,0
2003-09-12 02:00	130	42	97	0,0	20,23	8,82	209,7	1019,52	7,91	8,82	20,28	12,29	1,2	0,00	0,0
2003-09-12 02:30	130	42	97	0,0	20,23	8,82	209,7	1019,52	7,91	8,82	20,28	12,29	0,0	0,00	0,0
2003-09-12 03:00	131	42	97	0,0	20,23	8,82	209,7	1019,52	7,91	8,82	20,28	12,29	0,0	0,00	0,0
2003-09-12 03:30	130	42	97	0,0	20,33	8,72	209,7	1019,52	7,81	8,72	20,38	12,19	0,0	0,00	0,0
2003-09-12 04:00	131	42	97	0,0	20,43	8,72	209,7	1018,52	7,81	8,72	20,48	12,19	0,0	0,00	0,0
2003-09-12 04:30	131	42	98	0,0	20,63	8,32	209,7	1018,52	7,57	8,32	20,68	11,88	0,0	0,00	0,0
2003-09-12 05:00	131	42	99	0,0	20,83	7,82	209,7	1018,52	7,22	7,82	20,88	11,46	0,0	0,00	0,0
2003-09-12 05:30	131	42	99	0,0	20,93	7,52	209,7	1018,52	6,92	7,52	20,98	11,16	0,0	0,00	0,0
2003-09-12 06:00	131	41	100	0,0	21,03	7,12	209,7	1018,52	6,68	7,12	21,04	10,85	0,0	0,00	0,0
2003-09-12 06:30	131	41	100	0,0	21,03	6,82	209,7	1018,52	6,38	6,82	21,04	10,55	0,0	0,00	0,0
2003-09-12 07:00	83	41	100	0,0	20,93	7,02	209,7	1018,52	6,58	7,02	20,94	10,75	0,0	0,00	0,0
2003-09-12 07:30	83	41	100	0,0	20,83	7,02	209,7	1018,52	6,58	7,02	20,84	10,75	0,0	0,00	0,0
2003-09-12 08:00	83	40	100	0,0	20,73	7,52	209,7	1018,52	7,08	7,52	20,69	11,25	0,0	0,00	0,0
2003-09-12 08:30	83	40	100	0,0	20,63	8,12	209,7	1018,52	7,67	8,12	20,59	11,85	0,0	0,00	0,0
2003-09-12 09:00	83	41	100	0,0	20,63	8,72	209,7	1018,52	8,27	8,72	20,64	12,45	0,0	0,00	0,0
2003-09-12 09:30	174	41	100	2,0	20,63	9,32	209,7	1018,52	8,87	9,32	20,64	13,05	2,0	0,00	0,0
2003-09-12 10:00	208	41	98	0,0	20,63	9,72	209,7	1018,52	8,96	9,72	20,64	13,28	1,8	0,00	0,0
2003-09-12 10:30	207	41	95	0,0	20,63	10,02	209,7	1018,52	8,78	10,02	20,64	13,32	0,0	0,00	0,0
2003-09-12 11:00	233	41	94	0,0	20,73	10,42	209,7	1018,52	9,02	10,42	20,74	13,64	1,4	0,00	0,0
2003-09-12 11:30	231	41	89	0,0	20,73	11,12	209,7	1018,52	8,87	11,12	20,74	13,94	1,8	0,00	0,0
2003-09-12 12:00	271	41	86	1,4	20,73	12,12	209,7	1018,52	9,33	12,12	20,74	14,70	2,2	0,00	0,0
2003-09-12 12:30	306	41	81	2,0	20,73	12,72	209,7	1018,52	8,99	12,72	20,74	14,93	2,6	0,00	0,0
2003-09-12 13:00	322	41	80	1,4	20,73	13,02	209,7	1018,52	9,09	13,02	20,74	15,16	2,6	0,00	0,0
2003-09-12 13:30	300	41	77	0,0	20,73	13,33	209,7	1018,52	8,79	13,33	20,74	15,24	2,8	0,00	0,0
2003-09-12 14:00	193	41	77	0,0	20,73	13,83	209,7	1018,52	9,27	13,83	20,74	15,74	2,6	0,00	0,0
2003-09-12 14:30	308	41	72	1,6	20,73	14,23	209,7	1018,52	8,62	14,23	20,74	15,80	2,6	0,00	0,0
2003-09-12 15:00	319	41	70	0,0	20,73	14,43	209,7	1018,52	8,38	14,43	20,74	15,87	2,8	0,00	0,0
2003-09-12 15:30	302	41	69	0,0	20,73	14,73	209,7	1018,52	8,44	14,73	20,74	16,10	2,8	0,00	0,0
2003-09-12 16:00	308	41	72	1,2	20,63	14,73	209,7	1018,52	9,10	14,73	20,64	16,30	2,4	0,00	0,0
2003-09-12 16:30	304	41	73	0,0	20,63	14,83	209,7	1018,52	9,41	14,83	20,64	16,47	2,4	0,00	0,0
2003-09-12 17:00	299	41	73	1,4	20,63	14,73	209,7	1018,52	9,31	14,73	20,64	16,37	2,6	0,00	0,0
2003-09-12 17:30	319	41	74	0,0	20,63	14,53	209,7	1019,52	9,33	14,53	20,64	16,24	2,2	0,00	0,0
2003-09-12 18:00	319	41	76	0,0	20,63	14,33	209,7	1019,52	9,55	14,33	20,64	16,17	1,8	0,00	0,0
2003-09-12 18:30	319	41	77	0,0	20,53	14,03	209,7	1019,52	9,47	14,03	20,54	15,94	0,0	0,00	0,0

Datum	Vindriktning °	Luftfukt inne Rh%	Luftfukt ute Rh%	Vindhastighet m/s	Temp inne °C	Temp ute °C	Nederb. året mm	Lufftryck Mbar	Daggpunkt °C	Kyleffekt °C	Vix inne °C	Vix ute °C	Vindby m/s	Korr lufftryck	Regn/dygn mm
2003-09-12 19:00	319	42	81	0,0	20,53	13,73	209,7	1019,52	9,96	13,73	20,58	15,93	0,0	0,00	0,0
2003-09-12 19:30	318	42	86	0,0	20,53	12,52	209,7	1019,52	9,72	12,52	20,58	15,10	0,0	0,00	0,0
2003-09-12 20:00	318	42	88	0,0	20,53	11,92	209,7	1020,52	9,48	11,92	20,58	14,66	0,0	0,00	0,0
2003-09-12 20:30	319	42	89	0,0	20,43	11,42	209,7	1020,52	9,17	11,42	20,48	14,24	0,0	0,00	0,0
2003-09-12 21:00	319	42	92	0,0	20,43	10,82	209,7	1020,52	9,08	10,82	20,48	13,88	0,0	0,00	0,0
2003-09-12 21:30	319	42	92	0,0	20,43	10,82	209,7	1020,52	9,08	10,82	20,48	13,88	1,2	0,00	0,0
2003-09-12 22:00	319	42	93	0,0	20,43	10,22	209,7	1021,52	8,66	10,22	20,48	13,36	1,2	0,00	0,0
2003-09-12 22:30	311	42	94	0,0	20,33	9,92	209,7	1021,52	8,52	9,92	20,38	13,14	1,6	0,00	0,0
2003-09-12 23:00	338	42	94	0,0	20,33	9,62	209,7	1021,52	8,23	9,62	20,38	12,84	2,0	0,00	0,0
2003-09-12 23:30	343	42	95	0,0	20,33	9,32	209,7	1022,52	8,09	9,32	20,38	12,62	1,4	0,00	0,0
2003-09-13 00:00	325	42	95	0,0	20,33	9,22	209,7	1022,52	7,99	9,22	20,38	12,52	2,0	0,00	0,0
2003-09-13 00:30	325	41	95	0,0	20,33	8,92	209,7	1022,52	7,69	8,92	20,34	12,22	0,0	0,00	0,0
2003-09-13 01:00	324	42	98	0,0	20,33	8,62	209,7	1023,52	7,87	8,62	20,38	12,18	1,2	0,00	0,0
2003-09-13 01:30	304	42	99	0,0	20,23	8,42	209,7	1023,52	7,82	8,42	20,28	12,06	1,6	0,00	0,0
2003-09-13 02:00	303	41	100	0,0	20,23	8,22	209,7	1023,52	7,77	8,22	20,24	11,95	1,4	0,00	0,0
2003-09-13 02:30	303	41	100	0,0	20,23	8,22	209,7	1024,52	7,77	8,22	20,24	11,95	1,4	0,00	0,0
2003-09-13 03:00	303	41	100	0,0	20,23	8,32	209,7	1024,52	7,87	8,32	20,24	12,05	1,6	0,00	0,0
2003-09-13 03:30	302	41	100	1,4	20,23	8,12	209,7	1024,52	7,67	8,12	20,24	11,85	1,8	0,00	0,0
2003-09-13 04:00	305	41	100	1,2	20,13	8,32	209,7	1024,52	7,87	8,32	20,14	12,05	2,2	0,00	0,0
2003-09-13 04:30	310	41	100	0,0	20,13	8,12	209,7	1024,52	7,67	8,12	20,14	11,85	1,6	0,00	0,0
2003-09-13 05:00	301	41	100	0,0	20,23	8,12	209,7	1024,52	7,67	8,12	20,24	11,85	2,4	0,00	0,0
2003-09-13 05:30	299	41	100	0,0	20,23	8,02	209,7	1025,52	7,57	8,02	20,24	11,75	1,6	0,00	0,0
2003-09-13 06:00	305	42	100	2,0	20,33	8,22	209,7	1025,52	7,77	8,22	20,38	11,95	2,0	0,00	0,0
2003-09-13 06:30	290	41	100	1,8	20,53	8,52	209,7	1025,52	8,07	8,52	20,54	12,25	3,0	0,00	0,0
2003-09-13 07:00	319	41	99	1,6	20,63	8,62	209,7	1026,52	8,02	8,62	20,64	12,26	3,0	0,00	0,0
2003-09-13 07:30	297	41	98	0,0	20,73	8,62	209,7	1026,52	7,87	8,62	20,74	12,18	2,6	0,00	0,0
2003-09-13 08:00	312	40	98	1,2	20,83	8,82	209,7	1026,52	8,07	8,82	20,79	12,38	2,2	0,00	0,0
2003-09-13 08:30	322	40	97	1,6	20,83	8,82	209,7	1026,52	7,91	8,82	20,79	12,29	3,0	0,00	0,0
2003-09-13 09:00	309	40	99	1,2	20,73	8,82	209,7	1027,52	8,22	8,82	20,69	12,46	2,2	0,00	0,0
2003-09-13 09:30	300	40	95	2,2	20,63	9,52	209,7	1027,52	8,29	9,52	20,59	12,82	4,9	0,00	0,0
2003-09-13 10:00	313	40	89	2,6	20,53	10,32	209,7	1026,52	8,08	9,08	20,49	13,14	4,7	0,00	0,0
2003-09-13 10:30	305	40	84	2,6	20,53	10,82	209,7	1027,52	7,69	9,61	20,49	13,25	4,7	0,00	0,0
2003-09-13 11:00	271	40	82	2,4	20,43	11,42	209,7	1027,52	7,91	10,24	20,39	13,70	4,1	0,00	0,0
2003-09-13 11:30	289	40	76	3,3	20,43	11,72	209,7	1027,52	7,05	8,98	20,39	13,57	4,5	0,00	0,0
2003-09-13 12:00	311	40	73	3,1	20,43	12,22	209,7	1027,52	6,92	10,31	20,39	13,87	4,3	0,00	0,0
2003-09-13 12:30	292	40	68	2,4	20,43	12,52	209,7	1027,52	6,13	11,40	20,39	13,84	4,3	0,00	0,0
2003-09-13 13:00	317	40	66	2,8	20,33	12,92	209,7	1027,52	6,05	11,08	20,29	14,11	4,3	0,00	0,0
2003-09-13 13:30	303	40	63	3,5	20,43	13,33	209,7	1027,52	5,72	10,78	20,39	14,33	4,1	0,00	0,0
2003-09-13 14:00	274	40	63	2,4	20,43	13,83	209,7	1027,52	6,20	12,77	20,39	14,83	3,1	0,00	0,0
2003-09-13 14:30	296	40	59	2,0	20,53	13,83	209,7	1027,52	5,20	13,83	20,49	14,60	3,0	0,00	0,0
2003-09-13 15:00	288	39	62	2,0	20,53	14,23	209,7	1027,52	6,33	14,23	20,45	15,17	3,7	0,00	0,0
2003-09-13 15:30	191	39	65	1,2	20,53	14,33	209,7	1027,52	7,14	14,33	20,45	15,45	3,5	0,00	0,0
2003-09-13 16:00	313	40	60	0,0	20,63	14,43	209,7	1027,52	6,02	14,43	20,59	15,26	3,0	0,00	0,0
2003-09-13 16:30	264	40	62	1,4	20,63	14,53	209,7	1026,52	6,61	14,53	20,59	15,47	2,6	0,00	0,0
2003-09-13 17:00	161	40	58	2,2	20,63	14,43	209,7	1026,52	5,50	14,43	20,59	15,14	3,1	0,00	0,0
2003-09-13 17:30	183	40	61	1,4	20,63	14,33	209,7	1026,52	6,17	14,33	20,59	15,21	3,0	0,00	0,0

Datum	Vindriktning °	Luftfukt inne Rh%	Luftfukt ute Rh%	Vindhastighet m/s	Temp inne °C	Temp ute °C	Nederb. året mm	Lufttryck Mbar	Daggpunkt °C	Kyleffekt °C	Vix inne °C	Vix ute °C	Vindby m/s	Korr lufttryck	Regn/dygn mm
2003-09-13 18:00	143	40	69	2,4	20,63	13,33	209,7	1026,52	7,11	12,25	20,59	14,70	2,6	0,00	0,0
2003-09-13 18:30	152	40	73	0,0	20,93	12,52	209,7	1025,52	7,20	12,52	20,89	14,17	2,6	0,00	0,0
2003-09-13 19:00	152	40	77	0,0	20,83	11,72	209,7	1025,52	7,25	11,72	20,79	13,64	2,0	0,00	0,0
2003-09-13 19:30	152	40	82	0,0	20,83	10,42	209,7	1025,52	6,94	10,42	20,79	12,70	1,6	0,00	0,0
2003-09-13 20:00	151	40	82	1,8	20,73	10,12	209,7	1025,52	6,65	10,12	20,69	12,40	2,2	0,00	0,0
2003-09-13 20:30	102	40	80	2,0	20,63	10,12	209,7	1024,52	6,27	10,12	20,59	12,25	3,3	0,00	0,0
2003-09-13 21:00	126	40	82	2,2	20,63	10,02	209,7	1024,52	6,55	10,02	20,59	12,30	3,0	0,00	0,0
2003-09-13 21:30	128	41	84	3,1	20,63	9,82	209,7	1024,52	6,72	7,69	20,64	12,25	3,9	0,00	0,0
2003-09-13 22:00	134	41	84	2,2	20,53	9,92	209,7	1024,52	6,82	9,92	20,54	12,35	4,3	0,00	0,0
2003-09-13 22:30	145	41	82	3,3	20,53	10,12	209,7	1023,52	6,65	7,17	20,54	12,40	4,5	0,00	0,0
2003-09-13 23:00	143	41	83	2,4	20,53	9,92	209,7	1023,52	6,64	8,66	20,54	12,27	4,1	0,00	0,0
2003-09-13 23:30	144	41	83	2,6	20,53	9,82	209,7	1022,52	6,54	8,55	20,54	12,17	3,9	0,00	0,0
2003-09-14 00:00	139	41	84	3,0	20,53	9,82	209,7	1022,52	6,72	7,69	20,54	12,25	4,1	0,00	0,0
2003-09-14 00:30	135	41	86	2,2	20,63	9,52	209,7	1021,52	6,78	9,52	20,64	12,10	3,5	0,00	0,0
2003-09-14 01:00	138	41	87	3,1	20,63	9,52	209,7	1021,52	6,95	7,36	20,64	12,18	4,3	0,00	0,0
2003-09-14 01:30	150	41	85	3,5	20,63	9,92	209,7	1020,52	6,99	6,94	20,64	12,42	4,7	0,00	0,0
2003-09-14 02:00	184	42	86	1,2	20,63	9,82	209,7	1020,52	7,07	9,82	20,68	12,40	5,2	0,00	0,0
2003-09-14 02:30	141	42	87	3,3	20,63	9,82	209,7	1020,52	7,25	6,83	20,68	12,48	3,9	0,00	0,0
2003-09-14 03:00	161	42	88	1,6	20,63	9,82	209,7	1019,52	7,42	9,82	20,68	12,56	3,3	0,00	0,0
2003-09-14 03:30	151	42	89	2,6	20,63	9,62	209,7	1019,52	7,40	8,34	20,68	12,44	3,3	0,00	0,0
2003-09-14 04:00	138	42	90	1,6	20,63	9,52	209,7	1019,52	7,47	9,52	20,68	12,41	2,8	0,00	0,0
2003-09-14 04:30	103	42	91	1,2	20,63	9,12	209,7	1018,52	7,24	9,12	20,68	12,09	2,6	0,00	0,0
2003-09-14 05:00	149	42	94	0,0	20,63	8,92	209,7	1018,52	7,53	8,92	20,68	12,14	3,0	0,00	0,0
2003-09-14 05:30	129	42	95	1,8	20,63	8,82	209,7	1017,52	7,59	8,82	20,68	12,12	3,0	0,00	0,0
2003-09-14 06:00	137	42	94	2,4	20,63	9,12	209,7	1017,52	7,73	7,81	20,68	12,34	3,1	0,00	0,0
2003-09-14 06:30	146	42	93	1,4	20,63	8,82	209,7	1017,52	7,27	8,82	20,68	11,96	3,5	0,00	0,0
2003-09-14 07:00	150	42	93	0,0	20,53	8,72	209,7	1017,52	7,17	8,72	20,58	11,86	2,6	0,00	0,0
2003-09-14 07:30	150	43	94	0,0	20,53	8,72	209,7	1017,52	7,34	8,72	20,63	11,94	0,0	0,00	0,0
2003-09-14 08:00	150	43	95	0,0	20,43	8,82	209,7	1017,52	7,59	8,82	20,53	12,12	0,0	0,00	0,0
2003-09-14 08:30	147	42	96	0,0	20,43	9,32	209,7	1017,52	8,25	9,32	20,48	12,71	0,0	0,00	0,0
2003-09-14 09:00	272	42	94	0,0	20,33	9,62	209,7	1017,52	8,23	9,62	20,38	12,84	2,0	0,00	0,0
2003-09-14 09:30	272	42	96	0,0	20,33	10,02	209,7	1016,51	8,94	10,02	20,38	13,41	2,0	0,00	0,0
2003-09-14 10:00	272	42	93	0,0	20,33	10,62	209,7	1016,51	9,05	10,62	20,38	13,76	2,0	0,00	0,0
2003-09-14 10:30	205	42	90	0,0	20,33	11,22	209,7	1016,51	9,14	11,22	20,38	14,12	2,2	0,00	0,0
2003-09-14 11:00	212	42	83	0,0	20,33	13,02	209,7	1017,52	9,66	13,02	20,38	15,38	2,6	0,00	0,0
2003-09-14 11:30	207	42	81	0,0	20,33	13,43	209,7	1017,52	9,67	13,43	20,38	15,63	2,4	0,00	0,0
2003-09-14 12:00	207	42	84	0,0	20,33	13,33	209,7	1017,52	10,13	13,33	20,38	15,75	2,2	0,00	0,0
2003-09-14 12:30	207	42	84	1,6	20,33	13,63	209,7	1017,52	10,43	13,63	20,38	16,05	2,0	0,00	0,0
2003-09-14 13:00	193	42	81	0,0	20,33	14,23	209,7	1017,52	10,45	14,23	20,38	16,43	2,0	0,00	0,0
2003-09-14 13:30	295	42	72	1,8	20,33	14,53	209,7	1017,52	8,91	14,53	20,38	16,10	3,7	0,00	0,0
2003-09-14 14:00	278	42	76	2,6	20,33	14,33	209,7	1018,52	9,55	13,30	20,38	16,17	3,5	0,00	0,0
2003-09-14 14:30	301	42	76	1,2	20,33	14,83	209,7	1017,52	10,03	14,83	20,38	16,67	2,4	0,00	0,0
2003-09-14 15:00	310	42	74	2,0	20,33	15,43	209,7	1017,52	10,20	15,43	20,38	17,14	3,3	0,00	0,0
2003-09-14 15:30	297	42	75	2,2	20,33	15,63	209,7	1017,52	10,60	15,63	20,38	17,40	4,1	0,00	0,0
2003-09-14 16:00	320	42	75	2,0	20,43	15,83	209,7	1017,52	10,79	15,83	20,48	17,60	12,7	0,00	0,0
2003-09-14 16:30	261	42	75	1,6	20,43	16,03	209,7	1017,52	10,98	16,03	20,48	17,80	3,9	0,00	0,0

Datum	Vindriktning °	Luftfukt inne Rh%	Luftfukt ute Rh%	Vindhastighet m/s	Temp inne °C	Temp ute °C	Nederb. året mm	Lufttryck Mbar	Daggpunkt °C	Kyleffekt °C	Vix inne °C	Vix ute °C	Vindby m/s	Korr lufttryck	Regn/dygn mm
2003-09-14 17:00	314	42	76	2,8	20,43	15,63	209,7	1017,52	10,81	14,03	20,48	17,47	4,3	0,00	0,0
2003-09-14 17:30	303	42	79	2,6	20,43	15,33	209,7	1017,52	11,12	14,36	20,48	17,39	3,5	0,00	0,0
2003-09-14 18:00	318	42	82	1,6	20,43	14,93	209,7	1016,51	11,32	14,93	20,48	17,20	3,5	0,00	0,0
2003-09-14 18:30	305	42	86	1,6	20,33	14,33	209,7	1016,51	11,48	14,33	20,38	16,90	2,6	0,00	0,0
2003-09-14 19:00	283	42	92	0,0	20,33	13,73	209,7	1016,51	11,95	13,73	20,38	16,78	2,8	0,00	0,0
2003-09-14 19:30	283	42	94	0,0	20,33	13,23	209,7	1016,51	11,79	13,23	20,38	16,44	1,2	0,00	0,0
2003-09-14 20:00	283	42	97	0,0	20,33	12,42	209,7	1016,51	11,49	12,42	20,38	15,90	0,0	0,00	0,0
2003-09-14 20:30	283	42	98	0,0	20,33	12,12	209,7	1015,51	11,35	12,12	20,38	15,68	0,0	0,00	0,0
2003-09-14 21:00	316	42	100	1,2	20,33	11,92	210,7	1015,51	11,46	11,92	20,38	15,65	1,2	1,02	1,0
2003-09-14 21:30	75	43	100	0,0	20,33	11,82	211,2	1015,51	11,36	11,82	20,43	15,55	2,2	1,52	1,5
2003-09-14 22:00	75	43	100	0,0	20,33	11,62	211,2	1015,51	11,16	11,62	20,43	15,35	0,0	0,51	1,5
2003-09-14 22:30	75	43	100	0,0	20,33	11,62	212,7	1015,51	11,16	11,62	20,43	15,35	2,0	1,52	3,0
2003-09-14 23:00	75	43	100	0,0	20,33	11,52	214,3	1014,51	11,07	11,52	20,43	15,25	0,0	3,05	4,6
2003-09-14 23:30	127	43	100	0,0	20,23	11,32	215,3	1014,51	10,87	11,32	20,33	15,05	2,4	2,54	5,6
2003-09-15 00:00	127	43	100	0,0	20,23	11,12	215,3	1014,51	10,67	11,12	20,33	14,85	0,0	1,02	0,0
2003-09-15 00:30	120	43	100	1,8	20,23	11,12	216,8	1014,51	10,67	11,12	20,33	14,85	2,2	1,52	1,5
2003-09-15 01:00	124	43	100	0,0	20,23	11,12	216,8	1014,51	10,67	11,12	20,33	14,85	2,2	1,52	1,5
2003-09-15 01:30	124	43	100	0,0	20,23	11,12	217,8	1014,51	10,67	11,12	20,33	14,85	0,0	1,02	2,5
2003-09-15 02:00	124	43	100	0,0	20,23	10,82	217,8	1013,51	10,37	10,82	20,33	14,55	0,0	1,02	2,5
2003-09-15 02:30	124	43	100	0,0	20,23	10,42	217,8	1013,51	9,97	10,42	20,33	14,15	0,0	0,00	2,5
2003-09-15 03:00	124	43	100	0,0	20,23	10,12	217,8	1013,51	9,67	10,12	20,33	13,85	0,0	0,00	2,5
2003-09-15 03:30	124	43	100	0,0	20,23	10,02	217,8	1013,51	9,57	10,02	20,33	13,75	0,0	0,00	2,5
2003-09-15 04:00	124	43	100	0,0	20,23	9,22	217,8	1013,51	8,77	9,22	20,33	12,95	0,0	0,00	2,5
2003-09-15 04:30	301	43	100	0,0	20,23	9,02	217,8	1013,51	8,57	9,02	20,33	12,75	2,4	0,00	2,5
2003-09-15 05:00	301	43	100	0,0	20,23	8,02	217,8	1012,51	7,57	8,02	20,33	11,75	0,0	0,00	2,5
2003-09-15 05:30	301	43	100	0,0	20,23	8,02	217,8	1012,51	7,57	8,02	20,33	11,75	0,0	0,00	2,5
2003-09-15 06:00	301	43	100	0,0	20,23	7,72	217,8	1012,51	7,28	7,72	20,33	11,45	0,0	0,00	2,5
2003-09-15 06:30	301	43	100	0,0	20,23	7,42	217,8	1011,51	6,98	7,42	20,33	11,15	0,0	0,00	2,5
2003-09-15 07:00	301	43	100	0,0	20,23	7,52	217,8	1011,51	7,08	7,52	20,33	11,25	0,0	0,00	2,5
2003-09-15 07:30	301	43	100	0,0	20,33	8,32	217,8	1011,51	7,87	8,32	20,43	12,05	1,2	0,00	2,5
2003-09-15 08:00	175	42	100	1,8	20,53	8,92	217,8	1010,51	8,47	8,92	20,58	12,65	3,0	0,00	2,5
2003-09-15 08:30	177	42	100	1,6	20,63	9,12	217,8	1010,51	8,67	9,12	20,68	12,85	3,5	0,00	2,5
2003-09-15 09:00	172	42	100	1,4	20,73	9,62	217,8	1010,51	9,17	9,62	20,78	13,35	3,3	0,00	2,5
2003-09-15 09:30	186	42	100	2,2	20,83	10,12	217,8	1010,51	9,67	10,12	20,88	13,85	3,0	0,00	2,5
2003-09-15 10:00	270	42	100	0,0	20,83	10,62	217,8	1010,51	10,17	10,62	20,88	14,35	2,6	0,00	2,5
2003-09-15 10:30	150	42	97	2,0	20,73	11,32	217,8	1009,51	10,39	11,32	20,78	14,79	3,7	0,00	2,5
2003-09-15 11:00	175	42	93	1,8	20,73	11,32	217,8	1009,51	9,74	11,32	20,78	14,46	2,8	0,00	2,5
2003-09-15 11:30	191	42	89	1,4	20,63	12,52	217,8	1009,51	10,25	12,52	20,68	15,34	4,3	0,00	2,5
2003-09-15 12:00	187	42	78	4,3	20,63	12,82	217,8	1009,51	8,51	8,72	20,68	14,81	4,9	0,00	2,5
2003-09-15 12:30	160	42	78	2,4	20,63	12,62	217,8	1008,51	8,31	11,51	20,68	14,61	4,5	0,00	2,5
2003-09-15 13:00	194	42	76	0,0	20,53	13,53	217,8	1008,51	8,78	13,53	20,58	15,37	5,6	0,00	2,5
2003-09-15 13:30	161	41	67	1,8	20,63	14,63	217,8	1008,51	7,89	14,63	20,64	15,88	6,0	0,00	2,5
2003-09-15 14:00	253	41	62	2,8	20,53	14,13	217,8	1008,51	6,23	12,39	20,54	15,07	5,8	0,00	2,5
2003-09-15 14:30	299	40	70	2,8	20,53	13,53	217,8	1008,51	7,52	11,73	20,49	14,97	7,5	0,00	2,5
2003-09-15 15:00	302	40	84	3,5	20,43	12,42	217,8	1008,51	9,26	9,77	20,39	14,85	5,8	0,00	2,5
2003-09-15 15:30	283	41	79	3,7	20,43	12,82	217,8	1008,51	8,70	9,47	20,44	14,88	6,6	0,00	2,5

Datum	Vindriktning °	Luftfukt inne Rh%	Luftfukt ute Rh%	Vindhastighet m/s	Temp inne °C	Temp ute °C	Nederb. året mm	Lufttryck Mbar	Daggpunkt °C	Kyleffekt °C	Vix inne °C	Vix ute °C	Vindby m/s	Korr lufttryck	Regn/dygn mm
2003-09-15 16:00	315	41	76	4,5	20,43	13,12	217,8	1008,51	8,40	8,38	20,44	14,97	6,4	0,00	2,5
2003-09-15 16:30	292	41	75	2,4	20,43	13,02	217,8	1008,51	8,10	11,93	20,44	14,80	6,4	0,00	2,5
2003-09-15 17:00	295	40	69	5,8	20,43	13,53	217,8	1008,51	7,30	8,09	20,39	14,90	7,7	0,00	2,5
2003-09-15 17:30	330	40	69	3,9	20,43	13,33	218,3	1008,51	7,11	10,05	20,39	14,70	8,5	0,51	3,0
2003-09-15 18:00	242	40	70	3,9	20,33	12,92	218,3	1008,51	6,95	9,59	20,29	14,37	6,4	0,51	3,0
2003-09-15 18:30	239	39	81	2,8	20,33	11,82	218,3	1008,51	8,11	9,88	20,25	14,03	8,3	0,00	3,0
2003-09-15 19:00	291	39	80	3,1	20,23	11,42	218,3	1008,51	7,54	9,44	20,15	13,55	5,8	0,00	3,0
2003-09-15 19:30	281	39	80	2,4	20,13	11,32	218,3	1008,51	7,44	10,14	20,05	13,45	7,9	0,00	3,0
2003-09-15 20:00	273	39	82	3,1	20,13	11,12	218,3	1008,51	7,62	9,11	20,05	13,40	6,6	0,00	3,0
2003-09-15 20:30	298	39	91	3,3	20,03	10,42	218,3	1008,51	8,52	7,51	19,95	13,40	8,3	0,00	3,0
2003-09-15 21:00	241	40	93	3,0	20,03	10,12	218,3	1008,51	8,56	8,02	19,99	13,26	7,1	0,00	3,0
2003-09-15 21:30	300	40	94	0,0	20,03	9,92	218,3	1008,51	8,52	9,92	19,99	13,14	5,0	0,00	3,0
2003-09-15 22:00	333	40	96	2,6	20,03	9,52	218,8	1008,51	8,45	8,24	19,99	12,91	4,3	0,51	3,6
2003-09-15 22:30	308	40	94	2,2	20,03	9,32	218,8	1008,51	7,93	9,32	19,99	12,54	4,3	0,51	3,6
2003-09-15 23:00	289	40	90	1,4	19,93	8,82	218,8	1008,51	6,78	8,82	19,89	11,71	4,7	0,00	3,6
2003-09-15 23:30	269	40	90	2,0	19,93	8,62	218,8	1008,51	6,58	8,62	19,89	11,51	3,9	0,00	3,6
2003-09-16 00:00	325	40	89	1,8	19,93	8,72	218,8	1009,51	6,51	8,72	19,89	11,53	5,6	0,00	0,0
2003-09-16 00:30	302	40	93	2,4	19,83	8,32	218,8	1009,51	6,78	6,97	19,79	11,46	8,1	0,00	0,0
2003-09-16 01:00	327	40	93	1,6	19,83	8,12	218,8	1009,51	6,58	8,12	19,79	11,26	4,1	0,00	0,0
2003-09-16 01:30	284	40	95	2,0	19,83	8,12	218,8	1009,51	6,90	8,12	19,79	11,42	4,9	0,00	0,0
2003-09-16 02:00	242	40	96	0,0	19,83	8,22	218,8	1009,51	7,16	8,22	19,79	11,61	5,2	0,00	0,0
2003-09-16 02:30	327	40	94	2,2	19,83	8,12	218,8	1008,51	6,74	8,12	19,79	11,34	4,3	0,00	0,0
2003-09-16 03:00	301	39	94	1,2	19,73	7,82	218,8	1009,51	6,44	7,82	19,65	11,04	4,5	0,00	0,0
2003-09-16 03:30	290	39	95	1,4	19,73	7,72	218,8	1009,51	6,50	7,72	19,65	11,02	3,5	0,00	0,0
2003-09-16 04:00	327	39	93	3,1	19,73	7,62	218,8	1009,51	6,09	5,29	19,65	10,76	4,1	0,00	0,0
2003-09-16 04:30	295	39	93	2,2	19,73	7,72	218,8	1009,51	6,19	7,72	19,65	10,86	5,0	0,00	0,0
2003-09-16 05:00	301	39	94	4,1	19,63	7,62	218,8	1009,51	6,25	2,46	19,55	10,84	4,7	0,00	0,0
2003-09-16 05:30	294	39	93	2,0	19,63	7,62	218,8	1009,51	6,09	7,62	19,55	10,76	4,7	0,00	0,0
2003-09-16 06:00	302	39	93	2,8	19,73	7,52	218,8	1009,51	5,99	5,18	19,65	10,66	5,2	0,00	0,0
2003-09-16 06:30	266	39	93	0,0	19,93	6,72	218,8	1009,51	5,20	6,72	19,85	9,86	3,5	0,00	0,0
2003-09-16 07:00	164	39	95	0,0	20,23	6,42	218,8	1009,51	5,22	6,42	20,15	9,72	1,8	0,00	0,0
2003-09-16 07:30	303	39	92	2,0	20,43	7,12	218,8	1010,51	5,43	7,12	20,35	10,17	2,4	0,00	0,0
2003-09-16 08:00	174	39	89	0,0	20,63	7,52	218,8	1010,51	5,33	7,52	20,55	10,33	3,9	0,00	0,0
2003-09-16 08:30	269	39	88	1,4	20,73	8,22	218,8	1010,51	5,85	8,22	20,65	10,96	3,5	0,00	0,0
2003-09-16 09:00	305	39	88	3,1	20,63	8,22	218,8	1010,51	5,85	5,94	20,55	10,96	4,5	0,00	0,0
2003-09-16 09:30	315	38	86	2,0	20,63	8,62	218,8	1011,51	5,90	8,62	20,50	11,20	4,7	0,00	0,0
2003-09-16 10:00	302	39	84	4,7	20,43	9,02	218,8	1011,51	5,94	3,30	20,35	11,45	6,9	0,00	0,0
2003-09-16 10:30	272	38	78	4,3	20,33	9,22	218,8	1011,51	5,02	4,38	20,20	11,21	7,7	0,00	0,0
2003-09-16 11:00	267	38	75	5,4	20,13	9,62	218,8	1011,51	4,82	3,10	20,00	11,40	7,9	0,00	0,0
2003-09-16 11:30	311	37	75	3,3	20,03	9,82	218,8	1012,51	5,02	6,83	19,86	11,60	6,8	0,00	0,0
2003-09-16 12:00	303	37	77	4,9	20,03	9,82	218,8	1012,51	5,41	4,29	19,86	11,74	5,6	0,00	0,0
2003-09-16 12:30	289	37	77	3,0	19,93	10,32	218,8	1012,51	5,89	8,24	19,76	12,24	5,6	0,00	0,0
2003-09-16 13:00	307	38	77	1,4	19,93	10,22	218,8	1012,51	5,80	10,22	19,80	12,14	4,9	0,00	0,0
2003-09-16 13:30	273	38	77	2,4	19,93	10,42	218,8	1012,51	5,99	9,19	19,80	12,34	6,9	0,00	0,0
2003-09-16 14:00	327	38	79	3,1	19,93	10,32	218,8	1012,51	6,28	8,24	19,80	12,38	6,2	0,00	0,0
2003-09-16 14:30	305	38	78	3,5	19,83	10,52	218,8	1013,51	6,28	7,62	19,70	12,51	7,5	0,00	0,0

Datum	Vindriktning	Luftfukt inne	Luftfukt ute	Vindhastighet	Temp inne	Temp ute	Nederb. året	Lufftryck	Daggpunkt	Kyleffekt	Vix inne	Vix ute	Vindby	Korr lufftryck	Regn/dygn
	°	Rh%	Rh%	m/s	°C	°C	mm	Mbar	°C	°C	°C	°C	m/s		mm
2003-09-16 15:00	302	38	78	2,2	19,83	10,52	218,8	1013,51	6,28	10,52	19,70	12,51	6,2	0,00	0,0
2003-09-16 15:30	309	38	82	3,5	19,83	10,32	218,8	1013,51	6,84	7,39	19,70	12,60	7,3	0,00	0,0
2003-09-16 16:00	309	38	94	2,4	19,83	9,52	218,8	1013,51	8,13	8,24	19,70	12,74	5,2	0,00	0,0
2003-09-16 16:30	307	38	96	2,2	19,83	9,62	218,8	1013,51	8,55	9,62	19,70	13,01	3,3	0,00	0,0
2003-09-16 17:00	263	38	96	0,0	19,83	9,62	218,8	1013,51	8,55	9,62	19,70	13,01	3,5	0,00	0,0
2003-09-16 17:30	288	38	92	2,0	19,83	9,72	218,8	1013,51	8,00	9,72	19,70	12,78	3,0	0,00	0,0
2003-09-16 18:00	300	38	90	2,8	19,83	9,82	218,8	1013,51	7,76	7,69	19,70	12,72	4,7	0,00	0,0
2003-09-16 18:30	313	38	92	2,2	19,83	9,72	218,8	1013,51	8,00	9,72	19,70	12,78	4,5	0,00	0,0
2003-09-16 19:00	311	38	89	2,0	19,83	9,62	218,8	1014,51	7,40	9,62	19,70	12,44	4,7	0,00	0,0
2003-09-16 19:30	288	38	92	2,6	19,83	9,32	218,8	1014,51	7,60	8,02	19,70	12,38	4,1	0,00	0,0
2003-09-16 20:00	302	39	93	2,2	19,83	9,22	218,8	1014,51	7,67	9,22	19,75	12,36	3,9	0,00	0,0
2003-09-16 20:30	308	39	96	2,4	19,73	8,82	218,8	1014,51	7,75	7,50	19,65	12,21	3,7	0,00	0,0
2003-09-16 21:00	302	39	98	2,4	19,83	8,42	218,8	1015,51	7,67	7,07	19,75	11,98	3,3	0,00	0,0
2003-09-16 21:30	311	39	96	0,0	19,83	8,12	218,8	1015,51	7,06	8,12	19,75	11,51	2,6	0,00	0,0
2003-09-16 22:00	298	39	94	0,0	19,83	7,82	218,8	1015,51	6,44	7,82	19,75	11,04	1,8	0,00	0,0
2003-09-16 22:30	300	39	93	0,0	19,83	7,52	218,8	1015,51	5,99	7,52	19,75	10,66	1,8	0,00	0,0
2003-09-16 23:00	286	39	93	0,0	19,93	6,92	218,8	1015,51	5,39	6,92	19,85	10,06	1,2	0,00	0,0
2003-09-16 23:30	283	39	94	0,0	19,93	6,42	218,8	1015,51	5,06	6,42	19,85	9,64	0,0	0,00	0,0
2003-09-17 00:00	300	39	96	1,4	19,83	6,52	218,8	1015,51	5,47	6,52	19,75	9,91	2,8	0,00	0,0
2003-09-17 00:30	299	39	97	1,4	19,83	6,12	218,8	1015,51	5,23	6,12	19,75	9,59	2,2	0,00	0,0
2003-09-17 01:00	303	38	97	1,4	19,73	6,32	218,8	1015,51	5,43	6,32	19,60	9,79	3,1	0,00	0,0
2003-09-17 01:30	316	38	97	1,4	19,73	6,02	218,8	1015,51	5,13	6,02	19,60	9,49	3,1	0,00	0,0
2003-09-17 02:00	287	38	99	1,6	19,73	5,72	218,8	1015,51	5,13	5,72	19,60	9,36	2,4	0,00	0,0
2003-09-17 02:30	299	38	98	0,0	19,63	5,02	218,8	1015,51	4,28	5,02	19,50	8,57	2,8	0,00	0,0
2003-09-17 03:00	303	38	100	0,0	19,73	4,82	218,8	1015,51	4,38	4,82	19,60	8,55	1,2	0,00	0,0
2003-09-17 03:30	298	38	100	2,0	19,83	5,32	218,8	1015,51	4,88	5,32	19,70	9,05	3,0	0,00	0,0
2003-09-17 04:00	302	38	100	1,2	20,03	5,12	218,8	1015,51	4,68	5,12	19,90	8,85	2,4	0,00	0,0
2003-09-17 04:30	337	38	100	1,2	20,23	5,12	218,8	1015,51	4,68	5,12	20,10	8,85	2,8	0,00	0,0
2003-09-17 05:00	286	38	100	1,2	20,53	4,82	218,8	1015,51	4,38	4,82	20,40	8,55	2,0	0,00	0,0
2003-09-17 05:30	300	38	100	1,2	20,63	4,62	218,8	1015,51	4,18	4,62	20,50	8,35	2,2	0,00	0,0
2003-09-17 06:00	287	38	100	2,2	20,53	4,92	218,8	1015,51	4,48	4,92	20,40	8,65	3,1	0,00	0,0
2003-09-17 06:30	325	38	100	0,0	20,43	4,72	218,8	1015,51	4,28	4,72	20,30	8,45	3,0	0,00	0,0
2003-09-17 07:00	296	38	100	0,0	20,33	4,92	218,8	1015,51	4,48	4,92	20,20	8,65	2,0	0,00	0,0
2003-09-17 07:30	305	38	100	0,0	20,33	5,42	218,8	1015,51	4,98	5,42	20,20	9,15	2,0	0,00	0,0
2003-09-17 08:00	304	38	100	0,0	20,23	5,72	218,8	1015,51	5,28	5,72	20,10	9,45	1,4	0,00	0,0
2003-09-17 08:30	190	38	100	0,0	20,13	6,22	218,8	1015,51	5,78	6,22	20,00	9,95	1,8	0,00	0,0
2003-09-17 09:00	266	38	99	0,0	20,13	6,52	218,8	1015,51	5,93	6,52	20,00	10,16	2,2	0,00	0,0
2003-09-17 09:30	272	38	97	2,2	20,03	7,42	218,8	1015,51	6,52	7,42	19,90	10,89	3,5	0,00	0,0
2003-09-17 10:00	314	38	93	2,8	20,03	7,92	218,8	1015,51	6,38	5,61	19,90	11,06	3,3	0,00	0,0
2003-09-17 10:30	308	38	91	1,8	20,13	8,52	218,8	1015,51	6,65	8,52	20,00	11,49	3,3	0,00	0,0
2003-09-17 11:00	309	38	86	1,2	20,13	8,52	218,8	1015,51	5,80	8,52	20,00	11,10	3,3	0,00	0,0
2003-09-17 11:30	239	38	83	1,6	20,13	8,92	218,8	1015,51	5,66	8,92	20,00	11,27	2,4	0,00	0,0
2003-09-17 12:00	304	38	81	2,2	20,13	9,32	218,8	1015,51	5,68	9,32	20,00	11,53	2,8	0,00	0,0
2003-09-17 12:30	184	38	82	1,8	20,03	9,72	218,8	1015,51	6,26	9,72	19,90	12,00	3,0	0,00	0,0
2003-09-17 13:00	301	38	71	1,4	20,13	10,32	218,8	1015,51	4,68	10,32	20,00	11,83	3,7	0,00	0,0
2003-09-17 13:30	305	38	66	2,0	20,13	10,42	218,8	1015,51	3,68	10,42	20,00	11,61	3,1	0,00	0,0

Datum	Vindriktning °	Luftfukt inne Rh%	Luftfukt ute Rh%	Vindhastighet m/s	Temp inne °C	Temp ute °C	Nederb. året mm	Lufttryck Mbar	Daggpunkt °C	Kyleffekt °C	Vix inne °C	Vix ute °C	Vindby m/s	Korr lufttryck	Regn/dygn mm
2003-09-17 14:00	309	38	66	0,0	20,03	10,42	218,8	1014,51	3,68	10,42	19,90	11,61	3,3	0,00	0,0
2003-09-17 14:30	310	38	67	1,6	20,13	10,82	218,8	1014,51	4,29	10,82	20,00	12,07	2,0	0,00	0,0
2003-09-17 15:00	188	38	64	0,0	20,13	11,02	218,8	1014,51	3,79	11,02	20,00	12,09	2,8	0,00	0,0
2003-09-17 15:30	158	38	68	2,0	20,13	10,82	218,8	1013,51	4,51	10,82	20,00	12,14	3,1	0,00	0,0
2003-09-17 16:00	157	38	68	3,3	20,03	10,72	218,8	1013,51	4,41	7,85	19,90	12,04	4,5	0,00	0,0
2003-09-17 16:30	133	38	68	2,6	20,03	10,92	218,8	1012,51	4,60	9,71	19,90	12,24	4,5	0,00	0,0
2003-09-17 17:00	143	38	66	1,8	20,13	10,72	218,8	1012,51	3,97	10,72	20,00	11,91	4,9	0,00	0,0
2003-09-17 17:30	137	38	72	2,6	20,13	10,42	218,8	1012,51	4,98	9,19	20,00	12,00	3,9	0,00	0,0
2003-09-17 18:00	121	38	74	1,8	20,13	10,02	218,8	1011,51	5,01	10,02	20,00	11,73	3,1	0,00	0,0
2003-09-17 18:30	83	38	76	1,6	20,03	9,62	218,8	1011,51	5,02	9,62	19,90	11,47	3,0	0,00	0,0
2003-09-17 19:00	140	38	77	1,8	20,03	9,22	218,8	1010,51	4,83	9,22	19,90	11,14	4,1	0,00	0,0
2003-09-17 19:30	125	38	78	2,6	20,03	8,92	218,8	1010,51	4,73	7,60	19,90	10,91	3,7	0,00	0,0
2003-09-17 20:00	117	38	83	2,0	20,03	8,72	218,8	1009,51	5,47	8,72	19,90	11,07	4,1	0,00	0,0
2003-09-17 20:30	138	39	86	2,6	20,03	8,72	218,8	1009,51	6,00	7,39	19,95	11,30	4,5	0,00	0,0
2003-09-17 21:00	180	39	86	2,6	20,03	8,72	218,8	1009,51	6,00	7,39	19,95	11,30	4,3	0,00	0,0
2003-09-17 21:30	148	39	86	2,4	19,93	8,82	218,8	1008,51	6,09	7,50	19,85	11,40	4,5	0,00	0,0
2003-09-17 22:00	139	39	89	2,6	19,93	8,72	218,8	1008,51	6,51	7,39	19,85	11,53	4,3	0,00	0,0
2003-09-17 22:30	150	39	93	2,4	19,93	8,42	218,8	1008,51	6,88	7,07	19,85	11,56	4,7	0,00	0,0
2003-09-17 23:00	135	39	95	3,3	19,93	8,32	218,8	1007,51	7,10	5,13	19,85	11,62	4,7	0,00	0,0
2003-09-17 23:30	148	39	97	2,4	19,93	8,12	218,8	1007,51	7,21	6,76	19,85	11,59	4,7	0,00	0,0
2003-09-18 00:00	185	39	99	1,8	19,93	8,02	218,8	1006,51	7,42	8,02	19,85	11,66	4,3	0,00	0,0
2003-09-18 00:30	140	39	99	1,2	19,93	8,02	218,8	1006,51	7,42	8,02	19,85	11,66	4,1	0,00	0,0
2003-09-18 01:00	143	39	99	1,8	19,93	8,02	218,8	1005,51	7,42	8,02	19,85	11,66	4,5	0,00	0,0
2003-09-18 01:30	109	39	99	0,0	19,93	7,92	218,8	1005,51	7,32	7,92	19,85	11,56	3,9	0,00	0,0
2003-09-18 02:00	133	39	99	0,0	20,03	7,72	218,8	1004,51	7,12	7,72	19,95	11,36	2,0	0,00	0,0
2003-09-18 02:30	120	39	100	0,0	20,33	7,62	218,8	1003,51	7,18	7,62	20,25	11,35	2,6	0,00	0,0
2003-09-18 03:00	129	39	100	1,8	20,53	8,12	218,8	1003,51	7,67	8,12	20,45	11,85	4,1	0,00	0,0
2003-09-18 03:30	138	38	99	3,0	20,73	8,42	218,8	1002,51	7,82	6,16	20,60	12,06	4,5	0,00	0,0
2003-09-18 04:00	168	38	99	3,1	20,83	8,52	218,8	1002,51	7,92	6,27	20,70	12,16	5,4	0,00	0,0
2003-09-18 04:30	186	38	99	2,4	20,73	8,82	218,8	1001,51	8,22	7,50	20,60	12,46	5,0	0,00	0,0
2003-09-18 05:00	137	38	100	3,0	20,63	8,82	218,8	1001,51	8,37	6,60	20,50	12,55	4,9	0,00	0,0
2003-09-18 05:30	135	38	100	2,4	20,53	8,52	218,8	1000,51	8,07	7,18	20,40	12,25	4,5	0,00	0,0
2003-09-18 06:00	144	38	100	1,8	20,43	8,52	218,8	1000,51	8,07	8,52	20,30	12,25	4,1	0,00	0,0
2003-09-18 06:30	133	38	100	1,8	20,33	8,62	218,8	1000,51	8,17	8,62	20,20	12,35	3,5	0,00	0,0
2003-09-18 07:00	146	38	100	2,0	20,33	8,72	218,8	999,51	8,27	8,72	20,20	12,45	3,3	0,00	0,0
2003-09-18 07:30	132	38	100	2,8	20,33	9,12	218,8	999,51	8,67	6,93	20,20	12,85	3,9	0,00	0,0
2003-09-18 08:00	136	38	98	2,8	20,53	9,52	218,8	999,51	8,76	7,36	20,40	13,08	3,7	0,00	0,0
2003-09-18 08:30	135	38	97	2,2	20,73	9,92	218,8	998,51	9,00	9,92	20,60	13,39	4,1	0,00	0,0
2003-09-18 09:00	154	38	95	3,1	20,83	10,42	218,8	998,51	9,18	8,35	20,70	13,72	3,9	0,00	0,0
2003-09-18 09:30	165	38	93	2,2	20,83	10,92	218,8	998,51	9,35	10,92	20,70	14,06	4,1	0,00	0,0
2003-09-18 10:00	166	38	91	2,8	20,83	11,12	218,8	998,51	9,21	9,11	20,70	14,10	4,5	0,00	0,0
2003-09-18 10:30	161	38	88	2,4	20,73	11,32	218,8	997,50	8,89	10,14	20,60	14,06	5,2	0,00	0,0
2003-09-18 11:00	152	38	88	3,1	20,63	11,52	218,8	998,51	9,09	9,55	20,50	14,26	3,9	0,00	0,0
2003-09-18 11:30	187	38	86	3,1	20,53	11,92	218,8	998,51	9,13	9,99	20,40	14,50	4,3	0,00	0,0
2003-09-18 12:00	189	38	83	2,2	20,43	12,72	218,8	997,50	9,36	12,72	20,30	15,08	4,3	0,00	0,0
2003-09-18 12:30	199	38	80	0,0	20,33	13,53	218,8	998,51	9,57	13,53	20,20	15,66	3,3	0,00	0,0

Datum	Vindriktning °	Luftfukt inne Rh%	Luftfukt ute Rh%	Vindhastighet m/s	Temp inne °C	Temp ute °C	Nederb. året mm	Lufttryck Mbar	Daggpunkt °C	Kyleffekt °C	Vix inne °C	Vix ute °C	Vindby m/s	Korr lufttryck	Regn/dygn mm
2003-09-18 13:00	299	39	81	2,0	20,33	12,92	218,8	998,51	9,18	12,92	20,25	15,13	3,7	0,00	0,0
2003-09-18 13:30	325	39	85	2,4	20,33	13,02	218,8	998,51	10,03	11,93	20,25	15,53	3,3	0,00	0,0
2003-09-18 14:00	307	39	74	2,0	20,33	13,83	218,8	998,51	8,66	13,83	20,25	15,53	4,1	0,00	0,0
2003-09-18 14:30	310	39	81	1,8	20,23	12,92	218,8	998,51	9,18	12,92	20,15	15,13	2,8	0,00	0,0
2003-09-18 15:00	315	39	82	2,0	20,23	12,52	218,8	997,50	8,98	12,52	20,15	14,80	2,4	0,00	0,0
2003-09-18 15:30	334	39	92	0,0	20,23	11,62	219,8	997,50	9,87	11,62	20,15	14,68	3,5	1,02	1,0
2003-09-18 16:00	321	39	99	0,0	20,23	11,02	219,8	997,50	10,41	11,02	20,15	14,67	2,2	1,02	1,0
2003-09-18 16:30	154	39	100	0,0	20,23	11,52	219,8	997,50	11,07	11,52	20,15	15,25	2,6	0,00	1,0
2003-09-18 17:00	261	39	97	0,0	20,23	11,82	219,8	996,50	10,89	11,82	20,15	15,29	2,0	0,00	1,0
2003-09-18 17:30	317	39	100	0,0	20,13	11,22	219,8	997,50	10,77	11,22	20,05	14,95	2,4	0,00	1,0
2003-09-18 18:00	351	40	100	0,0	20,23	10,82	221,9	997,50	10,37	10,82	20,19	14,55	2,4	2,03	3,0
2003-09-18 18:30	124	40	100	0,0	20,23	11,12	223,9	996,50	10,67	11,12	20,19	14,85	1,2	4,06	5,1
2003-09-18 19:00	128	40	100	0,0	20,13	10,52	223,9	996,50	10,07	10,52	20,09	14,25	1,2	2,03	5,1
2003-09-18 19:30	128	40	100	0,0	20,13	9,72	223,9	996,50	9,27	9,72	20,09	13,45	1,2	0,00	5,1
2003-09-18 20:00	128	39	100	0,0	20,13	9,22	223,9	996,50	8,77	9,22	20,05	12,95	0,0	0,00	5,1
2003-09-18 20:30	128	39	100	0,0	20,13	8,92	223,9	997,50	8,47	8,92	20,05	12,65	0,0	0,00	5,1
2003-09-18 21:00	128	39	100	0,0	20,13	9,32	223,9	997,50	8,87	9,32	20,05	13,05	1,8	0,00	5,1
2003-09-18 21:30	123	40	100	1,2	20,03	8,72	223,9	995,50	8,27	8,72	19,99	12,45	2,8	0,00	5,1
2003-09-18 22:00	137	40	100	0,0	20,03	8,82	223,9	995,50	8,37	8,82	19,99	12,55	2,4	0,00	5,1
2003-09-18 22:30	161	40	100	1,4	20,03	8,92	223,9	995,50	8,47	8,92	19,99	12,65	2,2	0,00	5,1
2003-09-18 23:00	166	40	100	1,2	20,03	8,72	223,9	995,50	8,27	8,72	19,99	12,45	2,4	0,00	5,1
2003-09-18 23:30	180	40	100	0,0	20,03	8,52	223,9	995,50	8,07	8,52	19,99	12,25	2,8	0,00	5,1
2003-09-19 00:00	267	40	100	0,0	20,03	8,62	223,9	996,50	8,17	8,62	19,99	12,35	5,2	0,00	0,0
2003-09-19 00:30	266	40	100	0,0	19,93	8,62	223,9	996,50	8,17	8,62	19,89	12,35	3,9	0,00	0,0
2003-09-19 01:00	232	40	100	0,0	19,93	8,32	223,9	996,50	7,87	8,32	19,89	12,05	3,1	0,00	0,0
2003-09-19 01:30	278	39	97	2,8	19,83	8,72	223,9	996,50	7,81	6,49	19,75	12,19	4,1	0,00	0,0
2003-09-19 02:00	312	39	97	0,0	19,83	8,92	223,9	996,50	8,01	8,92	19,75	12,39	3,5	0,00	0,0
2003-09-19 02:30	272	39	97	3,3	19,83	9,22	223,9	997,50	8,31	6,15	19,75	12,69	4,7	0,00	0,0
2003-09-19 03:00	307	39	93	3,9	19,83	8,82	223,9	998,51	7,27	4,80	19,75	11,96	7,9	0,00	0,0
2003-09-19 03:30	298	39	89	2,6	19,83	7,42	223,9	999,51	5,23	6,02	19,75	10,23	9,4	0,00	0,0
2003-09-19 04:00	304	39	95	1,8	20,03	6,32	223,9	1000,51	5,12	6,32	19,95	9,62	5,0	0,00	0,0
2003-09-19 04:30	298	39	96	1,2	20,33	6,52	223,9	1001,51	5,47	6,52	20,25	9,91	3,3	0,00	0,0
2003-09-19 05:00	296	39	99	1,6	20,53	6,22	223,9	1001,51	5,63	6,22	20,45	9,86	3,7	0,00	0,0
2003-09-19 05:30	303	38	94	2,0	20,63	6,42	223,9	1002,51	5,06	6,42	20,50	9,64	4,5	0,00	0,0
2003-09-19 06:00	321	38	93	1,4	20,63	5,82	223,9	1003,51	4,31	5,82	20,50	8,96	3,5	0,00	0,0
2003-09-19 06:30	344	38	91	1,6	20,63	5,62	223,9	1004,51	3,79	5,62	20,50	8,59	1,8	0,00	0,0
2003-09-19 07:00	323	38	90	1,8	20,53	5,62	223,9	1004,51	3,63	5,62	20,40	8,51	2,6	0,00	0,0
2003-09-19 07:30	311	38	91	1,2	20,43	5,32	223,9	1005,51	3,49	5,32	20,30	8,29	3,3	0,00	0,0
2003-09-19 08:00	303	38	87	1,4	20,33	5,02	223,9	1005,51	2,54	5,02	20,20	7,67	3,5	0,00	0,0
2003-09-19 08:30	302	37	84	2,4	20,23	5,02	223,9	1006,51	2,03	3,49	20,06	7,44	3,7	0,00	0,0
2003-09-19 09:00	308	37	81	2,6	20,13	5,22	223,9	1006,51	1,70	3,70	19,96	7,42	4,7	0,00	0,0
2003-09-19 09:30	320	37	72	3,3	20,03	5,62	223,9	1007,51	0,38	2,08	19,86	7,19	5,2	0,00	0,0
2003-09-19 10:00	311	37	70	2,2	19,93	6,02	223,9	1007,51	0,36	6,02	19,76	7,46	5,0	0,00	0,0
2003-09-19 10:30	320	37	69	3,7	19,93	6,32	223,9	1008,51	0,44	1,88	19,76	7,70	5,0	0,00	0,0
2003-09-19 11:00	334	37	60	2,2	19,93	6,82	223,9	1008,51	-1,11	6,82	19,76	7,65	4,3	0,00	0,0
2003-09-19 11:30	326	36	54	2,6	19,93	7,12	223,9	1008,51	-2,34	5,70	19,72	7,62	4,7	0,00	0,0



Datum	Vindriktning °	Luftfukt inne Rh%	Luftfukt ute Rh%	Vindhastighet m/s	Temp inne °C	Temp ute °C	Nederb. året mm	Lufttryck Mbar	Daggpunkt °C	Kyleffekt °C	Vix inne °C	Vix ute °C	Vindby m/s	Korr lufttryck	Regn/dygn mm
2003-09-19 12:00	315	36	54	3,0	19,93	7,42	223,9	1008,51	-2,06	5,07	19,72	7,92	5,2	0,00	0,0
2003-09-19 12:30	310	36	53	2,6	19,93	7,72	223,9	1008,51	-2,05	6,34	19,72	8,17	4,3	0,00	0,0
2003-09-19 13:00	313	36	55	3,1	19,93	7,92	223,9	1009,51	-1,33	5,61	19,72	8,47	6,4	0,00	0,0
2003-09-19 13:30	311	36	58	3,0	19,93	7,52	223,9	1009,51	-0,94	5,18	19,72	8,24	5,0	0,00	0,0
2003-09-19 14:00	305	36	56	2,4	19,93	8,22	223,9	1009,51	-0,79	6,86	19,72	8,83	4,3	0,00	0,0
2003-09-19 14:30	315	36	51	3,1	19,93	8,02	223,9	1009,51	-2,33	5,72	19,72	8,36	4,9	0,00	0,0
2003-09-19 15:00	316	36	51	2,4	19,83	8,02	223,9	1009,51	-2,33	6,65	19,62	8,36	4,9	0,00	0,0
2003-09-19 15:30	337	36	55	4,1	19,83	7,62	223,9	1010,51	-1,61	2,46	19,62	8,17	4,3	0,00	0,0
2003-09-19 16:00	336	36	56	2,4	19,83	7,22	223,9	1010,51	-1,72	5,81	19,62	7,83	4,5	0,00	0,0
2003-09-19 16:30	307	36	59	2,8	19,83	6,82	223,9	1010,51	-1,35	4,41	19,62	7,59	6,4	0,00	0,0
2003-09-19 17:00	291	36	53	3,1	19,73	6,42	223,9	1011,51	-3,25	3,98	19,52	6,87	6,6	0,00	0,0
2003-09-19 17:30	311	35	57	2,0	19,73	6,02	223,9	1011,51	-2,59	6,02	19,48	6,68	4,5	0,00	0,0
2003-09-19 18:00	327	36	58	1,8	19,73	5,72	223,9	1011,51	-2,62	5,72	19,52	6,44	4,5	0,00	0,0
2003-09-19 18:30	316	36	63	1,6	19,73	5,62	223,9	1012,51	-1,54	5,62	19,52	6,63	4,5	0,00	0,0
2003-09-19 19:00	309	36	69	1,6	19,73	5,32	223,9	1012,51	-0,52	5,32	19,52	6,70	2,6	0,00	0,0
2003-09-19 19:30	300	36	66	1,8	19,63	4,32	223,9	1012,51	-2,10	4,32	19,42	5,51	3,9	0,00	0,0
2003-09-19 20:00	338	36	71	1,6	19,73	3,32	223,9	1013,51	-2,02	3,32	19,52	4,83	3,0	0,00	0,0
2003-09-19 20:30	336	36	74	0,0	19,73	2,62	223,9	1013,51	-2,11	2,62	19,52	4,33	2,2	0,00	0,0
2003-09-19 21:00	351	36	77	0,0	19,63	1,92	223,9	1014,51	-2,23	1,92	19,42	3,83	2,2	0,00	0,0
2003-09-19 21:30	308	36	77	2,0	19,63	1,72	223,9	1014,51	-2,42	1,72	19,42	3,63	2,6	0,51	0,0
2003-09-19 22:00	322	36	80	2,0	19,63	1,12	223,9	1014,51	-2,47	1,12	19,42	3,25	2,2	0,51	0,0
2003-09-19 22:30	343	36	80	1,8	19,53	1,32	223,9	1014,51	-2,27	1,32	19,32	3,45	3,3	0,00	0,0
2003-09-19 23:00	296	36	83	2,4	19,53	0,82	223,9	1015,51	-2,24	-0,95	19,32	3,17	3,1	0,00	0,0
2003-09-19 23:30	307	36	85	2,0	19,53	0,61	223,9	1015,51	-2,10	0,61	19,32	3,12	3,1	0,00	0,0
2003-09-20 00:00	301	36	83	2,2	19,53	0,61	223,9	1016,51	-2,44	0,61	19,32	2,97	3,5	0,00	0,0
2003-09-20 00:30	307	36	82	0,0	19,53	0,41	223,9	1016,51	-2,80	0,41	19,32	2,69	3,7	0,00	0,0
2003-09-20 01:00	312	36	85	2,2	19,63	0,11	223,9	1016,51	-2,59	0,11	19,42	2,62	2,8	0,00	0,0
2003-09-20 01:30	307	36	90	1,2	19,93	-0,19	223,9	1017,52	-2,09	-0,19	19,72	2,71	2,6	0,00	0,0
2003-09-20 02:00	313	36	97	2,2	20,33	0,01	223,9	1017,52	-0,84	0,01	20,12	3,49	2,8	0,00	0,0
2003-09-20 02:30	296	36	97	0,0	20,73	-0,29	223,9	1017,52	-1,13	-0,29	20,52	3,19	2,2	0,00	0,0
2003-09-20 03:00	308	36	98	1,4	20,83	-0,09	223,9	1018,52	-0,79	-0,09	20,62	3,47	2,8	0,00	0,0
2003-09-20 03:30	308	36	98	0,0	20,83	-0,39	223,9	1018,52	-1,09	-0,39	20,62	3,17	1,6	0,00	0,0
2003-09-20 04:00	308	36	100	0,0	20,73	-0,69	223,9	1018,52	-1,10	-0,69	20,52	3,04	1,2	0,00	0,0
2003-09-20 04:30	308	36	99	0,0	20,63	-1,09	223,9	1018,52	-1,64	-1,09	20,42	2,56	0,0	0,00	0,0
2003-09-20 05:00	308	36	100	0,0	20,63	-1,29	223,9	1019,52	-1,70	-1,29	20,42	2,44	0,0	0,00	0,0
2003-09-20 05:30	308	36	100	0,0	20,73	-1,19	223,9	1019,52	-1,60	-1,19	20,52	2,54	0,0	0,00	0,0
2003-09-20 06:00	308	36	100	0,0	20,93	-1,29	223,9	1019,52	-1,70	-1,29	20,72	2,44	0,0	0,00	0,0
2003-09-20 06:30	308	36	100	0,0	21,03	-1,19	223,9	1019,52	-1,60	-1,19	20,82	2,54	0,0	0,00	0,0
2003-09-20 07:00	214	36	100	0,0	21,13	-0,89	223,9	1019,52	-1,30	-0,89	20,92	2,84	1,2	0,00	0,0
2003-09-20 07:30	244	36	100	0,0	21,13	-0,79	223,9	1019,52	-1,20	-0,79	20,92	2,94	1,2	0,00	0,0
2003-09-20 08:00	248	36	100	0,0	21,03	-0,29	223,9	1020,52	-0,70	-0,29	20,82	3,44	1,2	0,00	0,0
2003-09-20 08:30	247	36	100	0,0	20,93	0,72	223,9	1020,52	0,29	0,72	20,72	4,44	1,2	0,00	0,0
2003-09-20 09:00	208	36	100	0,0	20,83	1,52	223,9	1020,52	1,09	1,52	20,62	5,25	2,0	0,00	0,0
2003-09-20 09:30	214	36	100	0,0	20,73	2,32	223,9	1020,52	1,89	2,32	20,52	6,05	2,6	0,00	0,0
2003-09-20 10:00	280	36	89	2,4	20,63	3,12	223,9	1020,52	1,00	1,48	20,42	5,93	2,8	0,00	0,0
2003-09-20 10:30	184	35	84	2,2	20,53	4,22	223,9	1020,52	1,25	4,22	20,28	6,64	3,5	0,00	0,0

Datum	Vindriktning °	Luftfukt inne Rh%	Luftfukt ute Rh%	Vindhastighet m/s	Temp inne °C	Temp ute °C	Nederb. året mm	Lufttryck Mbar	Daggpunkt °C	Kyleffekt °C	Vix inne °C	Vix ute °C	Vindby m/s	Korr lufttryck	Regn/dygn mm
2003-09-20 11:00	202	36	80	1,4	20,53	4,62	223,9	1020,52	0,94	4,62	20,32	6,75	3,5	0,00	0,0
2003-09-20 11:30	203	36	70	3,1	20,43	5,72	223,9	1020,52	0,07	3,21	20,22	7,16	3,9	0,00	0,0
2003-09-20 12:00	305	36	62	2,2	20,33	6,02	223,9	1020,52	-1,39	6,02	20,12	6,97	4,5	0,00	0,0
2003-09-20 12:30	249	35	59	2,2	20,23	6,72	223,9	1020,52	-1,44	6,72	19,98	7,49	3,5	0,00	0,0
2003-09-20 13:00	272	35	57	2,8	20,13	6,82	223,9	1020,52	-1,84	4,41	19,88	7,48	4,5	0,00	0,0
2003-09-20 13:30	266	35	56	0,0	20,03	7,32	223,9	1020,52	-1,63	7,32	19,78	7,93	3,5	0,00	0,0
2003-09-20 14:00	286	35	56	1,2	20,03	7,92	223,9	1020,52	-1,07	7,92	19,78	8,53	4,5	0,00	0,0
2003-09-20 14:30	188	35	54	1,8	20,03	7,92	224,4	1020,52	-1,60	7,92	19,78	8,42	4,9	0,51	0,5
2003-09-20 15:00	272	35	53	1,8	19,93	8,12	224,4	1020,52	-1,68	8,12	19,68	8,57	2,8	0,51	0,5
2003-09-20 15:30	324	35	53	2,4	19,93	8,82	224,4	1020,52	-1,03	7,50	19,68	9,27	3,7	0,00	0,5
2003-09-20 16:00	179	35	52	1,4	19,93	9,22	224,4	1019,52	-0,94	9,22	19,68	9,62	3,3	0,00	0,5
2003-09-20 16:30	318	35	50	1,4	19,83	9,02	224,4	1019,52	-1,69	9,02	19,58	9,31	3,3	0,00	0,5
2003-09-20 17:00	303	35	54	2,2	19,83	8,82	224,4	1019,52	-0,76	8,82	19,58	9,32	2,8	0,00	0,5
2003-09-20 17:30	306	35	57	0,0	19,83	8,52	224,4	1019,52	-0,26	8,52	19,58	9,18	2,2	0,00	0,5
2003-09-20 18:00	306	35	59	0,0	19,83	8,22	224,4	1018,52	-0,04	8,22	19,58	8,99	1,4	0,00	0,5
2003-09-20 18:30	306	35	56	0,0	19,73	8,72	224,4	1018,52	-0,33	8,72	19,48	9,33	1,6	0,00	0,5
2003-09-20 19:00	306	35	56	0,0	19,73	8,42	224,4	1018,52	-0,61	8,42	19,48	9,03	1,2	0,00	0,5
2003-09-20 19:30	306	35	71	0,0	19,73	5,82	224,4	1018,52	0,37	5,82	19,48	7,33	1,6	0,00	0,5
2003-09-20 20:00	306	35	76	0,0	19,73	4,32	224,4	1018,52	-0,09	4,32	19,48	6,16	0,0	0,00	0,5
2003-09-20 20:30	116	35	76	0,0	19,63	3,72	224,4	1017,52	-0,67	3,72	19,38	5,56	2,0	0,00	0,5
2003-09-20 21:00	113	35	77	1,2	19,63	3,52	224,4	1017,52	-0,68	3,52	19,38	5,43	2,0	0,00	0,5
2003-09-20 21:30	139	35	79	0,0	19,53	3,52	224,4	1017,52	-0,31	3,52	19,28	5,58	1,8	0,00	0,5
2003-09-20 22:00	139	36	76	0,0	19,53	3,42	224,4	1017,52	-0,96	3,42	19,32	5,26	0,0	0,00	0,5
2003-09-20 22:30	139	36	74	0,0	19,43	3,52	224,4	1017,52	-1,25	3,52	19,22	5,23	1,6	0,00	0,5
2003-09-20 23:00	140	36	75	0,0	19,43	3,62	224,4	1016,51	-0,96	3,62	19,22	5,39	1,8	0,00	0,5
2003-09-20 23:30	140	36	77	0,0	19,53	3,32	224,4	1016,51	-0,87	3,32	19,32	5,23	0,0	0,00	0,5
2003-09-21 00:00	140	36	80	0,0	19,83	2,32	224,4	1016,51	-1,30	2,32	19,62	4,45	0,0	0,00	0,0
2003-09-21 00:30	117	36	81	0,0	20,23	1,42	224,4	1015,51	-2,00	1,42	20,02	3,62	0,0	0,00	0,0
2003-09-21 01:00	120	36	79	0,0	20,53	1,42	224,4	1015,51	-2,35	1,42	20,32	3,47	0,0	0,00	0,0
2003-09-21 01:30	115	35	81	1,6	20,53	1,42	224,4	1014,51	-2,00	1,42	20,28	3,62	2,0	0,00	0,0
2003-09-21 02:00	89	35	89	0,0	20,53	1,72	224,4	1014,51	-0,37	1,72	20,28	4,53	2,4	0,00	0,0
2003-09-21 02:30	72	35	89	0,0	20,33	1,82	224,4	1013,51	-0,28	1,82	20,08	4,63	2,4	0,00	0,0
2003-09-21 03:00	113	35	91	0,0	20,23	1,82	224,4	1013,51	0,04	1,82	19,98	4,79	2,0	0,00	0,0
2003-09-21 03:30	97	35	94	0,0	20,13	1,52	224,4	1013,51	0,21	1,52	19,88	4,73	1,8	0,00	0,0
2003-09-21 04:00	89	35	96	0,0	20,23	1,62	224,4	1012,51	0,61	1,62	19,98	5,00	2,4	0,00	0,0
2003-09-21 04:30	70	35	99	0,0	20,43	1,52	224,4	1011,51	0,95	1,52	20,18	5,16	2,4	0,00	0,0
2003-09-21 05:00	110	35	100	1,4	20,63	1,42	224,4	1010,51	0,99	1,42	20,38	5,15	2,6	0,00	0,0
2003-09-21 05:30	87	35	100	1,2	20,73	1,42	224,4	1010,51	0,99	1,42	20,48	5,15	3,0	0,00	0,0
2003-09-21 06:00	92	35	100	2,2	20,73	1,42	224,4	1009,51	0,99	1,42	20,48	5,15	3,3	0,00	0,0
2003-09-21 06:30	81	35	100	1,6	20,63	1,52	224,4	1009,51	1,09	1,52	20,38	5,25	3,1	0,00	0,0
2003-09-21 07:00	90	35	100	0,0	20,43	1,52	224,4	1009,51	1,09	1,52	20,18	5,25	3,3	0,00	0,0
2003-09-21 07:30	98	35	100	2,0	20,33	2,02	224,4	1008,51	1,59	2,02	20,08	5,75	2,6	0,00	0,0
2003-09-21 08:00	115	35	100	0,0	20,23	2,42	224,4	1008,51	1,99	2,42	19,98	6,15	3,0	0,00	0,0
2003-09-21 08:30	116	35	100	1,6	20,33	3,02	224,4	1007,51	2,59	3,02	20,08	6,75	2,8	0,00	0,0
2003-09-21 09:00	131	35	100	0,0	20,43	3,82	224,4	1007,51	3,39	3,82	20,18	7,55	2,8	0,00	0,0
2003-09-21 09:30	136	35	100	0,0	20,63	4,82	224,4	1006,51	4,38	4,82	20,38	8,55	2,8	0,00	0,0

Datum	Vindriktning °	Luftfukt inne Rh%	Luftfukt ute Rh%	Vindhastighet m/s	Temp inne °C	Temp ute °C	Nederb. året mm	Lufttryck Mbar	Daggpunkt °C	Kyleffekt °C	Vix inne °C	Vix ute °C	Vindby m/s	Korr lufttryck	Regn/dygn mm
2003-09-21 10:00	134	35	100	2,0	20,73	5,32	224,4	1006,51	4,88	5,32	20,48	9,05	2,8	0,00	0,0
2003-09-21 10:30	125	35	100	2,0	20,83	5,92	224,4	1006,51	5,48	5,92	20,58	9,65	3,0	0,00	0,0
2003-09-21 11:00	151	35	100	1,4	20,93	6,72	224,4	1005,51	6,28	6,72	20,68	10,45	2,6	0,00	0,0
2003-09-21 11:30	135	35	100	2,0	20,83	6,82	224,4	1005,51	6,38	6,82	20,58	10,55	3,7	0,00	0,0
2003-09-21 12:00	133	35	100	2,0	20,73	7,42	224,4	1005,51	6,98	7,42	20,48	11,15	4,3	0,00	0,0
2003-09-21 12:30	148	35	100	1,4	20,63	8,12	224,4	1005,51	7,67	8,12	20,38	11,85	4,3	0,00	0,0
2003-09-21 13:00	150	35	100	2,6	20,43	8,62	224,4	1005,51	8,17	7,29	20,18	12,35	2,8	0,00	0,0
2003-09-21 13:30	156	35	100	0,0	20,33	8,82	224,4	1005,51	8,37	8,82	20,08	12,55	3,1	0,00	0,0
2003-09-21 14:00	164	36	100	0,0	20,23	9,42	224,4	1005,51	8,97	9,42	20,02	13,15	2,4	0,00	0,0
2003-09-21 14:30	187	36	99	2,0	20,13	9,62	224,4	1005,51	9,02	9,62	19,92	13,26	3,3	0,00	0,0
2003-09-21 15:00	181	36	97	2,2	20,13	10,32	224,4	1004,51	9,40	10,32	19,92	13,79	3,1	0,00	0,0
2003-09-21 15:30	180	36	94	0,0	20,23	10,82	224,4	1004,51	9,41	10,82	20,02	14,04	3,1	0,00	0,0
2003-09-21 16:00	176	36	93	0,0	20,33	10,92	224,4	1004,51	9,35	10,92	20,12	14,06	2,4	0,00	0,0
2003-09-21 16:30	290	36	92	0,0	20,33	10,72	224,4	1004,51	8,99	10,72	20,12	13,78	2,2	0,00	0,0
2003-09-21 17:00	262	36	94	0,0	20,43	10,52	224,4	1004,51	9,12	10,52	20,22	13,74	0,0	0,00	0,0
2003-09-21 17:30	305	36	94	1,4	20,43	10,22	224,4	1004,51	8,82	10,22	20,22	13,44	3,7	0,00	0,0
2003-09-21 18:00	306	36	93	1,8	20,43	9,92	224,4	1004,51	8,36	9,92	20,22	13,06	3,3	0,00	0,0
2003-09-21 18:30	255	36	94	1,8	20,43	9,72	224,4	1004,51	8,33	9,72	20,22	12,94	3,1	0,00	0,0
2003-09-21 19:00	282	36	95	0,0	20,43	9,12	224,4	1004,51	7,89	9,12	20,22	12,42	3,0	0,00	0,0
2003-09-21 19:30	300	36	97	0,0	20,53	8,82	224,4	1004,51	7,91	8,82	20,32	12,29	4,1	0,00	0,0
2003-09-21 20:00	330	36	98	0,0	20,53	8,52	224,4	1004,51	7,77	8,52	20,32	12,08	2,0	0,00	0,0
2003-09-21 20:30	330	37	99	0,0	20,53	8,02	224,4	1004,51	7,42	8,02	20,36	11,66	1,6	0,00	0,0
2003-09-21 21:00	330	37	100	0,0	20,53	7,02	224,4	1003,51	6,58	7,02	20,36	10,75	0,0	0,00	0,0
2003-09-21 21:30	329	37	100	0,0	20,53	6,92	224,4	1003,51	6,48	6,92	20,36	10,65	0,0	0,00	0,0
2003-09-21 22:00	330	36	100	0,0	20,63	6,32	224,4	1003,51	5,88	6,32	20,42	10,05	0,0	0,00	0,0
2003-09-21 22:30	86	36	100	0,0	20,53	6,52	224,4	1002,51	6,08	6,52	20,32	10,25	1,4	0,00	0,0
2003-09-21 23:00	100	37	100	0,0	20,43	7,02	224,4	1002,51	6,58	7,02	20,26	10,75	1,6	0,00	0,0
2003-09-21 23:30	84	37	100	0,0	20,33	7,22	224,4	1002,51	6,78	7,22	20,16	10,95	2,0	0,00	0,0
2003-09-22 00:00	124	37	100	0,0	20,23	7,32	224,4	1001,51	6,88	7,32	20,06	11,05	2,0	0,00	0,0
2003-09-22 00:30	112	37	100	1,4	20,23	7,32	224,4	1001,51	6,88	7,32	20,06	11,05	2,2	0,00	0,0
2003-09-22 01:00	128	37	100	2,0	20,13	7,42	224,4	1000,51	6,98	7,42	19,96	11,15	2,8	0,00	0,0
2003-09-22 01:30	133	37	100	1,6	20,23	7,52	224,4	1000,51	7,08	7,52	20,06	11,25	3,1	0,00	0,0
2003-09-22 02:00	97	37	100	1,8	20,33	7,42	224,4	999,51	6,98	7,42	20,16	11,15	3,1	0,00	0,0
2003-09-22 02:30	132	37	100	2,4	20,63	7,32	224,4	998,51	6,88	5,91	20,46	11,05	3,7	0,00	0,0
2003-09-22 03:00	126	37	100	2,2	20,83	7,22	224,4	997,50	6,78	7,22	20,66	10,95	4,9	0,00	0,0
2003-09-22 03:30	140	36	100	2,4	20,93	7,42	224,4	997,50	6,98	6,02	20,72	11,15	5,2	0,00	0,0
2003-09-22 04:00	148	36	100	2,4	20,93	7,32	224,4	996,50	6,88	5,91	20,72	11,05	4,7	0,00	0,0
2003-09-22 04:30	139	36	100	2,4	20,83	7,32	224,4	996,50	6,88	5,91	20,62	11,05	4,1	0,00	0,0
2003-09-22 05:00	161	36	100	3,3	20,63	7,12	224,4	996,50	6,68	3,78	20,42	10,85	4,9	0,00	0,0
2003-09-22 05:30	147	36	100	0,0	20,53	6,92	224,4	995,50	6,48	6,92	20,32	10,65	4,1	0,00	0,0
2003-09-22 06:00	130	36	100	0,0	20,43	6,32	224,4	995,50	5,88	6,32	20,22	10,05	2,8	0,00	0,0
2003-09-22 06:30	127	36	100	1,8	20,33	6,22	224,4	994,50	5,78	6,22	20,12	9,95	3,1	0,00	0,0
2003-09-22 07:00	128	37	100	2,2	20,33	6,02	224,4	994,50	5,58	6,02	20,16	9,75	3,5	0,00	0,0
2003-09-22 07:30	123	37	100	2,0	20,43	6,02	224,4	994,50	5,58	6,02	20,26	9,75	3,1	0,00	0,0
2003-09-22 08:00	137	36	98	2,8	20,63	6,42	224,4	993,50	5,68	3,98	20,42	9,98	2,8	0,00	0,0
2003-09-22 08:30	171	36	93	2,2	20,83	7,22	224,4	993,50	5,69	7,22	20,62	10,36	4,1	0,00	0,0

Datum	Vindriktning °	Luftfukt inne Rh%	Luftfukt ute Rh%	Vindhastighet m/s	Temp inne °C	Temp ute °C	Nederb. året mm	Lufttryck Mbar	Daggpunkt °C	Kyleffekt °C	Vix inne °C	Vix ute °C	Vindby m/s	Korr lufttryck	Regn/dygn mm
2003-09-22 09:00	164	36	89	3,1	20,83	7,62	224,4	993,50	5,43	5,29	20,62	10,43	4,7	0,00	0,0
2003-09-22 09:30	193	36	84	3,9	20,73	8,52	224,4	993,50	5,45	4,45	20,52	10,95	5,0	0,00	0,0
2003-09-22 10:00	153	36	87	2,8	20,63	8,62	224,4	992,50	6,07	6,38	20,42	11,28	4,7	0,00	0,0
2003-09-22 10:30	152	36	78	3,5	20,53	9,92	224,4	993,50	5,70	6,94	20,32	11,91	6,6	0,00	0,0
2003-09-22 11:00	196	36	77	3,5	20,43	11,12	224,4	993,50	6,67	8,30	20,22	13,04	5,6	0,00	0,0
2003-09-22 11:30	218	36	71	2,0	20,43	11,72	224,4	993,50	6,02	11,72	20,22	13,23	6,4	0,00	0,0
2003-09-22 12:00	174	36	70	2,8	20,33	12,22	224,4	993,50	6,28	10,31	20,12	13,67	6,0	0,00	0,0
2003-09-22 12:30	185	36	70	3,1	20,33	12,82	224,4	992,50	6,85	10,97	20,12	14,27	5,8	0,00	0,0
2003-09-22 13:00	155	36	73	5,2	20,33	12,52	224,4	992,50	7,20	7,23	20,12	14,17	6,9	0,00	0,0
2003-09-22 13:30	140	36	73	4,3	20,23	12,82	224,4	992,50	7,49	8,72	20,02	14,47	6,4	0,00	0,0
2003-09-22 14:00	158	36	73	3,0	20,23	13,33	224,4	991,50	7,97	11,52	20,02	14,97	6,9	0,00	0,0
2003-09-22 14:30	175	36	76	3,0	20,23	13,33	224,4	991,50	8,59	11,52	20,02	15,17	4,9	0,00	0,0
2003-09-22 15:00	122	36	83	3,9	20,23	12,42	224,4	991,50	9,07	9,00	20,02	14,78	4,7	0,00	0,0
2003-09-22 15:30	165	36	94	2,8	20,23	11,42	224,4	990,50	10,01	9,44	20,02	14,64	4,9	0,00	0,0
2003-09-22 16:00	273	37	95	0,0	20,23	10,62	224,9	990,50	9,38	10,62	20,06	13,92	3,1	0,51	0,5
2003-09-22 16:30	343	37	99	0,0	20,13	9,82	225,9	990,50	9,22	9,82	19,96	13,47	1,6	1,52	1,5
2003-09-22 17:00	319	37	100	0,0	20,13	9,52	227,5	990,50	9,07	9,52	19,96	13,25	1,2	2,54	3,0
2003-09-22 17:30	336	37	100	1,4	20,13	9,02	228,0	990,50	8,57	9,02	19,96	12,75	2,0	2,03	3,6
2003-09-22 18:00	329	37	100	0,0	20,13	8,52	229,0	990,50	8,07	8,52	19,96	12,25	2,2	1,52	4,6
2003-09-22 18:30	333	37	100	1,2	20,13	8,22	229,5	989,50	7,77	8,22	19,96	11,95	3,0	1,52	5,1
2003-09-22 19:00	323	37	100	0,0	20,13	7,92	229,5	989,50	7,47	7,92	19,96	11,65	1,8	0,51	5,1
2003-09-22 19:30	323	37	100	0,0	20,03	7,82	230,5	990,50	7,38	7,82	19,86	11,55	1,2	1,02	6,1
2003-09-22 20:00	323	37	100	0,0	20,03	7,72	230,5	990,50	7,28	7,72	19,86	11,45	0,0	1,02	6,1
2003-09-22 20:30	323	37	100	0,0	20,03	7,52	230,5	990,50	7,08	7,52	19,86	11,25	0,0	0,00	6,1
2003-09-22 21:00	163	37	100	0,0	20,03	7,22	230,5	990,50	6,78	7,22	19,86	10,95	2,6	0,00	6,1
2003-09-22 21:30	86	37	100	0,0	20,03	7,12	230,5	989,50	6,68	7,12	19,86	10,85	1,8	0,00	6,1
2003-09-22 22:00	86	37	100	0,0	19,93	7,12	230,5	989,50	6,68	7,12	19,76	10,85	0,0	0,00	6,1
2003-09-22 22:30	86	37	100	0,0	19,93	6,92	230,5	989,50	6,48	6,92	19,76	10,65	0,0	0,00	6,1
2003-09-22 23:00	86	37	100	0,0	19,93	6,92	230,5	989,50	6,48	6,92	19,76	10,65	0,0	0,00	6,1
2003-09-22 23:30	86	37	100	0,0	19,93	6,82	232,0	989,50	6,38	6,82	19,76	10,55	0,0	0,00	7,6
2003-09-23 00:00	86	37	100	0,0	19,93	6,82	232,0	989,50	6,38	6,82	19,76	10,55	0,0	1,52	0,0
2003-09-23 00:30	138	37	100	2,4	19,93	6,82	235,1	989,50	6,38	5,39	19,76	10,55	3,3	3,05	3,0
2003-09-23 01:00	335	37	100	1,8	19,83	6,22	235,6	988,50	5,78	6,22	19,66	9,95	3,1	3,56	3,6
2003-09-23 01:30	336	37	100	1,8	19,83	5,82	235,6	988,50	5,38	5,82	19,66	9,55	3,1	0,51	3,6
2003-09-23 02:00	336	37	100	1,8	19,93	5,62	236,6	988,50	5,18	5,62	19,76	9,35	2,8	1,02	4,6
2003-09-23 02:30	322	38	100	0,0	20,23	5,42	236,6	987,50	4,98	5,42	20,10	9,15	2,2	1,02	4,6
2003-09-23 03:00	332	38	100	2,0	20,43	5,22	237,1	987,50	4,78	5,22	20,30	8,95	2,8	0,51	5,1
2003-09-23 03:30	351	37	100	0,0	20,73	4,72	238,6	986,50	4,28	4,72	20,56	8,45	2,6	2,03	6,6
2003-09-23 04:00	351	37	100	1,2	20,83	4,12	239,6	985,50	3,68	4,12	20,66	7,85	3,3	2,54	7,6
2003-09-23 04:30	332	37	100	0,0	20,83	4,02	240,7	984,50	3,59	4,02	20,66	7,75	2,2	2,03	8,6
2003-09-23 05:00	338	37	100	3,1	20,73	4,02	242,2	984,50	3,59	1,35	20,56	7,75	3,9	2,54	10,2
2003-09-23 05:30	325	36	100	3,5	20,63	3,22	243,2	983,50	2,79	-0,63	20,42	6,95	4,5	2,54	11,2
2003-09-23 06:00	356	37	100	3,9	20,53	2,62	244,7	981,50	2,19	-2,44	20,36	6,35	4,3	2,54	12,7
2003-09-23 06:30	351	37	100	2,4	20,43	2,22	246,2	981,50	1,79	0,53	20,26	5,95	5,4	3,05	14,2
2003-09-23 07:00	323	37	100	2,0	20,43	1,82	247,8	980,50	1,39	1,82	20,26	5,55	4,5	3,05	15,7
2003-09-23 07:30	341	36	100	2,2	20,53	0,92	248,3	979,50	0,49	0,92	20,32	4,64	3,7	0,00	16,3

Datum	Vindriktning °	Luftfukt inne Rh%	Luftfukt ute Rh%	Vindhastighet m/s	Temp inne °C	Temp ute °C	Nederb. året mm	Lufttryck Mbar	Daggpunkt °C	Kyleffekt °C	Vix inne °C	Vix ute °C	Vindby m/s	Korr lufttryck	Regn/dygn mm
2003-09-23 08:00	325	36	100	1,4	20,73	0,72	248,3	980,50	0,29	0,72	20,52	4,44	3,0	0,00	16,3
2003-09-23 08:30	306	36	100	1,2	20,83	0,61	248,3	979,50	0,19	0,61	20,62	4,34	2,2	0,00	16,3
2003-09-23 09:00	332	36	100	2,2	20,83	0,92	252,8	979,50	0,49	0,92	20,62	4,64	5,8	4,57	20,8
2003-09-23 09:30	309	36	100	3,3	20,73	1,22	253,3	979,50	0,79	-2,89	20,52	4,95	5,2	5,08	21,3
2003-09-23 10:00	326	36	100	2,8	20,63	1,42	253,9	979,50	0,99	-1,49	20,42	5,15	5,2	1,02	21,8
2003-09-23 10:30	309	36	100	2,6	20,43	1,42	254,4	979,50	0,99	-0,31	20,22	5,15	3,9	1,02	22,3
2003-09-23 11:00	325	36	100	2,6	20,23	1,62	254,4	979,50	1,19	-0,10	20,02	5,35	3,7	0,51	22,3
2003-09-23 11:30	318	35	100	3,1	20,03	1,92	254,4	980,50	1,49	-0,94	19,78	5,65	4,1	0,00	22,3
2003-09-23 12:00	301	35	100	2,0	19,93	2,12	254,9	980,50	1,69	2,12	19,68	5,85	4,7	0,51	22,9
2003-09-23 12:30	318	35	100	2,8	19,93	2,42	254,9	981,50	1,99	-0,40	19,68	6,15	4,5	0,51	22,9
2003-09-23 13:00	299	35	100	3,5	20,13	2,72	254,9	981,50	2,29	-1,19	19,88	6,45	5,6	0,00	22,9
2003-09-23 13:30	288	35	100	2,6	20,33	3,52	254,9	982,50	3,09	1,90	20,08	7,25	5,0	0,00	22,9
2003-09-23 14:00	306	35	100	2,2	20,53	4,32	254,9	982,50	3,88	4,32	20,28	8,05	4,3	0,00	22,9
2003-09-23 14:30	302	35	100	2,6	20,63	4,92	254,9	983,50	4,48	3,38	20,38	8,65	4,9	0,00	22,9
2003-09-23 15:00	296	35	100	5,8	20,53	5,32	254,9	984,50	4,88	-2,40	20,28	9,05	8,7	0,00	22,9
2003-09-23 15:30	309	35	99	3,3	20,43	5,52	254,9	985,50	4,93	1,97	20,18	9,16	6,9	0,00	22,9
2003-09-23 16:00	302	35	93	3,5	20,23	5,52	254,9	986,50	4,01	1,97	19,98	8,65	6,4	0,00	22,9
2003-09-23 16:30	318	35	90	3,1	20,03	5,12	254,9	987,50	3,13	2,56	19,78	8,01	8,3	0,00	22,9
2003-09-23 17:00	293	35	89	5,8	19,83	5,12	254,9	988,50	2,97	-2,65	19,58	7,93	9,4	0,00	22,9
2003-09-23 17:30	302	35	89	5,4	19,63	5,02	255,4	989,50	2,87	-2,78	19,38	7,83	10,4	0,51	23,4
2003-09-23 18:00	315	35	88	6,4	19,43	4,42	255,4	990,50	2,12	-4,70	19,18	7,15	11,7	0,51	23,4
2003-09-23 18:30	324	35	88	5,4	19,23	4,52	255,4	991,50	2,22	-3,42	18,98	7,25	9,6	0,00	23,4
2003-09-23 19:00	288	35	88	4,7	19,13	3,92	255,4	992,50	1,63	-3,02	18,88	6,65	10,4	0,00	23,4
2003-09-23 19:30	316	35	88	5,8	18,93	3,42	255,4	993,50	1,14	-4,83	18,68	6,15	10,8	0,00	23,4
2003-09-23 20:00	314	35	88	5,0	18,83	3,32	255,4	995,50	1,04	-4,36	18,58	6,05	9,4	0,00	23,4
2003-09-23 20:30	306	35	87	4,7	18,73	3,02	255,4	996,50	0,58	-4,14	18,48	5,67	9,6	0,00	23,4
2003-09-23 21:00	293	35	89	1,8	18,73	2,82	255,4	997,50	0,71	2,82	18,48	5,63	8,1	0,00	23,4
2003-09-23 21:30	301	35	87	3,1	18,73	2,42	255,4	998,51	-0,01	-0,40	18,48	5,07	6,8	0,00	23,4
2003-09-23 22:00	256	35	90	2,0	18,73	2,32	255,4	999,51	0,38	2,32	18,48	5,21	5,6	0,00	23,4
2003-09-23 22:30	302	35	89	4,1	18,83	2,02	255,4	1000,51	-0,08	-4,29	18,58	4,83	5,8	0,00	23,4
2003-09-23 23:00	301	35	92	4,9	18,83	2,12	255,4	1001,51	0,49	-5,25	18,58	5,17	7,3	0,00	23,4
2003-09-23 23:30	297	35	98	2,4	19,13	1,62	255,4	1002,51	0,90	-0,10	18,88	5,17	6,9	0,00	23,4
2003-09-24 00:00	237	35	97	2,6	19,43	1,52	255,4	1002,51	0,66	-0,21	19,18	4,99	6,9	0,00	0,0
2003-09-24 00:30	295	34	95	3,5	19,73	1,52	255,4	1003,51	0,36	-2,55	19,44	4,82	5,8	0,00	0,0
2003-09-24 01:00	295	34	97	3,1	19,93	1,32	255,4	1004,51	0,46	-1,60	19,64	4,79	5,4	0,00	0,0
2003-09-24 01:30	295	34	97	2,0	19,93	1,32	255,4	1004,51	0,46	1,32	19,64	4,79	4,9	0,00	0,0
2003-09-24 02:00	323	34	96	4,1	19,83	1,12	255,4	1005,51	0,11	-5,37	19,54	4,50	4,9	0,00	0,0
2003-09-24 02:30	313	34	91	5,6	19,63	1,42	255,4	1006,51	-0,35	-7,39	19,34	4,39	6,4	0,00	0,0
2003-09-24 03:00	305	34	92	2,6	19,63	1,22	255,4	1006,51	-0,40	-0,53	19,34	4,27	4,9	0,00	0,0
2003-09-24 03:30	275	34	96	1,2	19,83	1,12	255,4	1007,51	0,11	1,12	19,54	4,50	4,3	0,00	0,0
2003-09-24 04:00	309	34	95	1,6	20,03	0,92	255,4	1007,51	-0,24	0,92	19,74	4,22	3,1	0,00	0,0
2003-09-24 04:30	314	34	96	2,6	20,33	0,92	255,4	1008,51	-0,09	-0,84	20,04	4,30	4,3	0,00	0,0
2003-09-24 05:00	312	34	99	1,6	20,43	0,72	255,4	1008,51	0,15	0,72	20,14	4,36	3,3	0,00	0,0
2003-09-24 05:30	239	34	100	0,0	20,43	0,21	255,4	1009,51	-0,21	0,21	20,14	3,94	2,8	0,00	0,0
2003-09-24 06:00	304	34	100	2,0	20,33	0,61	255,4	1009,51	0,19	0,61	20,04	4,34	2,0	0,00	0,0
2003-09-24 06:30	262	34	100	1,4	20,23	0,11	255,4	1010,51	-0,31	0,11	19,94	3,84	2,6	0,00	0,0

Datum	Vindriktning °	Luftfukt inne Rh%	Luftfukt ute Rh%	Vindhastighet m/s	Temp inne °C	Temp ute °C	Nederb. året mm	Lufttryck Mbar	Daggpunkt °C	Kyleffekt °C	Vix inne °C	Vix ute °C	Vindby m/s	Korr lufttryck	Regn/dygn mm
2003-09-24 07:00	254	34	100	0,0	20,13	-0,29	255,4	1010,51	-0,70	-0,29	19,84	3,44	2,6	0,00	0,0
2003-09-24 07:30	186	34	100	0,0	20,13	0,01	255,4	1011,51	-0,41	0,01	19,84	3,74	2,0	0,00	0,0
2003-09-24 08:00	178	34	100	0,0	20,13	0,11	255,4	1011,51	-0,31	0,11	19,84	3,84	2,4	0,00	0,0
2003-09-24 08:30	191	34	100	0,0	20,23	0,41	255,4	1012,51	-0,01	0,41	19,94	4,14	2,6	0,00	0,0
2003-09-24 09:00	205	34	100	0,0	20,33	0,72	255,4	1012,51	0,29	0,72	20,04	4,44	2,8	0,00	0,0
2003-09-24 09:30	272	34	100	1,2	20,33	1,52	255,4	1012,51	1,09	1,52	20,04	5,25	3,1	0,00	0,0
2003-09-24 10:00	258	34	100	3,3	20,43	1,52	255,4	1013,51	1,09	-2,55	20,14	5,25	4,7	0,00	0,0
2003-09-24 10:30	269	34	99	2,0	20,43	2,12	255,4	1013,51	1,55	2,12	20,14	5,76	3,5	0,00	0,0
2003-09-24 11:00	302	34	92	2,6	20,43	2,52	255,4	1013,51	0,89	0,85	20,14	5,57	5,4	0,00	0,0
2003-09-24 11:30	278	34	86	2,2	20,33	2,92	255,4	1013,51	0,32	2,92	20,04	5,50	5,4	0,00	0,0
2003-09-24 12:00	189	34	89	2,2	20,23	3,42	255,4	1013,51	1,30	3,42	19,94	6,23	3,9	0,00	0,0
2003-09-24 12:30	165	34	85	1,6	20,13	4,22	255,4	1013,51	1,42	4,22	19,84	6,72	4,3	0,00	0,0
2003-09-24 13:00	189	34	80	1,6	20,03	4,82	255,4	1013,51	1,13	4,82	19,74	6,95	4,5	0,00	0,0
2003-09-24 13:30	254	34	75	3,1	19,93	5,12	255,4	1013,51	0,49	2,56	19,64	6,90	5,2	0,00	0,0
2003-09-24 14:00	313	34	74	1,2	19,83	5,42	255,4	1013,51	0,58	5,42	19,54	7,13	5,8	0,00	0,0
2003-09-24 14:30	261	33	70	2,8	19,63	5,42	255,4	1013,51	-0,22	2,88	19,30	6,86	5,6	0,00	0,0
2003-09-24 15:00	213	33	65	4,9	19,53	6,42	255,4	1013,51	-0,33	0,08	19,20	7,55	4,9	0,00	0,0
2003-09-24 15:30	199	34	58	6,6	19,43	6,02	255,4	1013,51	-2,34	-2,58	19,13	6,74	6,6	0,00	0,0
2003-09-24 16:00	158	34	59	5,0	19,33	5,82	255,4	1013,51	-2,28	-1,21	19,03	6,59	6,4	0,00	0,0
2003-09-24 16:30	184	34	60	3,5	19,33	5,72	255,4	1012,51	-2,14	2,20	19,03	6,55	5,4	0,00	0,0
2003-09-24 17:00	196	34	61	3,9	19,23	5,52	255,4	1011,51	-2,09	0,95	18,93	6,41	5,8	0,00	0,0
2003-09-24 17:30	163	34	62	4,5	19,23	5,42	255,4	1010,51	-1,95	-1,16	18,93	6,37	5,8	0,00	0,0
2003-09-24 18:00	194	34	63	3,7	19,13	5,32	255,4	1010,51	-1,82	0,72	18,83	6,32	5,4	0,00	0,0
2003-09-24 18:30	190	34	65	1,8	19,03	5,22	255,4	1009,51	-1,47	5,22	18,73	6,35	6,2	0,00	0,0
2003-09-24 19:00	180	34	78	2,6	19,03	4,62	255,4	1009,51	0,57	3,06	18,73	6,61	7,3	0,00	0,0
2003-09-24 19:30	197	34	87	3,1	18,93	4,02	255,4	1008,51	1,56	1,35	18,63	6,67	6,9	0,00	0,0
2003-09-24 20:00	139	34	84	4,9	18,93	4,22	255,4	1008,51	1,25	-2,65	18,63	6,64	5,8	0,00	0,0
2003-09-24 20:30	169	34	83	5,4	19,13	4,52	255,4	1007,51	1,37	-3,42	18,83	6,87	7,9	0,00	0,0
2003-09-24 21:00	163	34	86	3,0	19,33	4,42	255,4	1007,51	1,79	1,79	19,03	7,00	6,8	0,00	0,0
2003-09-24 21:30	207	33	83	4,3	19,53	4,62	255,4	1007,51	1,47	-1,16	19,20	6,97	6,0	0,00	0,0
2003-09-24 22:00	196	33	79	5,2	19,63	5,12	255,4	1007,51	1,24	-2,09	19,30	7,18	6,9	0,00	0,0
2003-09-24 22:30	182	33	79	1,6	19,63	5,32	255,4	1007,51	1,43	5,32	19,30	7,38	5,6	0,00	0,0
2003-09-24 23:00	281	33	78	1,6	19,63	5,62	255,4	1007,51	1,54	5,62	19,30	7,61	5,0	0,00	0,0
2003-09-24 23:30	207	33	79	2,0	19,53	6,02	255,4	1007,51	2,11	6,02	19,20	8,08	5,0	0,00	0,0
2003-09-25 00:00	270	33	80	3,0	19,33	6,22	255,4	1008,51	2,49	3,76	18,99	8,35	5,2	0,00	0,0
2003-09-25 00:30	262	33	85	2,6	19,23	6,02	255,4	1008,51	3,18	4,54	18,89	8,52	5,6	0,00	0,0
2003-09-25 01:00	272	33	88	2,0	19,23	5,72	255,4	1009,51	3,40	5,72	18,89	8,45	5,6	0,00	0,0
2003-09-25 01:30	239	34	90	2,8	19,33	5,42	255,4	1009,51	3,43	2,88	19,03	8,31	4,1	0,00	0,0
2003-09-25 02:00	273	33	90	1,6	19,63	5,12	255,4	1009,51	3,13	5,12	19,30	8,01	4,1	0,00	0,0
2003-09-25 02:30	282	33	88	1,2	19,93	5,12	255,4	1009,51	2,81	5,12	19,60	7,85	4,5	0,00	0,0
2003-09-25 03:00	306	33	90	1,8	20,03	5,02	255,4	1010,51	3,04	5,02	19,70	7,91	5,4	0,00	0,0
2003-09-25 03:30	293	33	93	2,4	20,03	4,82	255,4	1010,51	3,32	3,27	19,70	7,95	4,9	0,00	0,0
2003-09-25 04:00	323	33	95	0,0	19,93	4,22	255,4	1011,51	3,03	4,22	19,60	7,52	3,5	0,00	0,0
2003-09-25 04:30	282	33	97	1,8	19,83	4,12	255,4	1011,51	3,24	4,12	19,50	7,59	2,8	0,00	0,0
2003-09-25 05:00	263	33	98	2,0	19,63	4,02	255,4	1011,51	3,29	4,02	19,30	7,57	3,7	0,00	0,0
2003-09-25 05:30	235	33	100	2,0	19,63	3,82	255,4	1011,51	3,39	3,82	19,30	7,55	3,1	0,00	0,0

Datum	Vindriktning °	Luftfukt inne Rh%	Luftfukt ute Rh%	Vindhastighet m/s	Temp inne °C	Temp ute °C	Nederb. året mm	Lufttryck Mbar	Daggpunkt °C	Kyleffekt °C	Vix inne °C	Vix ute °C	Vindby m/s	Korr lufttryck	Regn/dygn mm
2003-09-25 06:00	296	33	100	1,4	19,83	3,92	255,4	1011,51	3,49	3,92	19,50	7,65	2,6	0,00	0,0
2003-09-25 06:30	288	33	100	1,2	20,13	3,62	255,4	1012,51	3,19	3,62	19,80	7,35	2,2	0,00	0,0
2003-09-25 07:00	245	33	100	0,0	20,23	3,32	255,4	1011,51	2,89	3,32	19,90	7,05	2,0	0,00	0,0
2003-09-25 07:30	241	33	100	1,2	20,33	3,42	255,4	1012,51	2,99	3,42	20,00	7,15	1,2	0,00	0,0
2003-09-25 08:00	201	33	100	0,0	20,23	3,52	255,4	1012,51	3,09	3,52	19,90	7,25	2,0	0,00	0,0
2003-09-25 08:30	185	33	100	0,0	20,03	4,12	255,4	1012,51	3,68	4,12	19,70	7,85	1,6	0,00	0,0
2003-09-25 09:00	184	33	100	0,0	19,93	4,62	255,4	1012,51	4,18	4,62	19,60	8,35	3,1	0,00	0,0
2003-09-25 09:30	192	33	100	0,0	19,83	5,02	255,4	1013,51	4,58	5,02	19,50	8,75	2,6	0,00	0,0
2003-09-25 10:00	172	33	99	1,6	19,73	5,42	255,4	1013,51	4,83	5,42	19,40	9,06	3,1	0,00	0,0
2003-09-25 10:30	201	33	93	0,0	19,63	6,52	255,4	1012,51	5,00	6,52	19,30	9,66	3,3	0,00	0,0
2003-09-25 11:00	288	33	86	2,2	19,63	6,92	255,4	1013,51	4,23	6,92	19,30	9,50	3,3	0,00	0,0
2003-09-25 11:30	276	33	85	1,6	19,53	7,22	255,4	1012,51	4,35	7,22	19,20	9,72	3,0	0,00	0,0
2003-09-25 12:00	305	34	83	1,4	19,53	7,52	255,4	1012,51	4,30	7,52	19,23	9,87	2,6	0,00	0,0
2003-09-25 12:30	198	34	84	1,4	19,53	7,92	255,4	1012,51	4,86	7,92	19,23	10,35	2,2	0,00	0,0
2003-09-25 13:00	145	34	82	0,0	19,53	8,12	255,4	1012,51	4,70	8,12	19,23	10,40	2,4	0,00	0,0
2003-09-25 13:30	144	34	82	2,6	19,53	8,62	255,4	1012,51	5,19	7,29	19,23	10,90	3,3	0,00	0,0
2003-09-25 14:00	175	34	80	2,8	19,53	8,92	255,4	1011,51	5,11	6,71	19,23	11,05	3,9	0,00	0,0
2003-09-25 14:30	148	34	81	2,4	19,53	8,82	255,4	1011,51	5,20	7,50	19,23	11,02	4,5	0,00	0,0
2003-09-25 15:00	182	34	84	2,2	19,53	8,92	255,4	1011,51	5,84	8,92	19,23	11,35	3,9	0,00	0,0
2003-09-25 15:30	166	34	84	2,4	19,43	9,12	255,4	1011,51	6,03	7,81	19,13	11,55	3,7	0,00	0,0
2003-09-25 16:00	271	34	88	0,0	19,43	8,92	255,4	1011,51	6,54	8,92	19,13	11,66	3,1	0,00	0,0
2003-09-25 16:30	305	34	94	0,0	19,43	8,52	255,4	1011,51	7,14	8,52	19,13	11,74	2,2	0,00	0,0
2003-09-25 17:00	297	34	97	0,0	19,43	8,12	255,4	1011,51	7,21	8,12	19,13	11,59	1,8	0,00	0,0
2003-09-25 17:30	270	34	98	1,8	19,43	7,82	256,4	1012,51	7,07	7,82	19,13	11,38	3,1	1,02	1,0
2003-09-25 18:00	293	34	99	0,0	19,33	7,32	256,4	1012,51	6,73	7,32	19,03	10,96	3,1	1,02	1,0
2003-09-25 18:30	273	34	100	0,0	19,43	6,92	256,4	1012,51	6,48	6,92	19,13	10,65	2,2	0,00	1,0
2003-09-25 19:00	298	35	100	0,0	19,43	6,72	256,4	1012,51	6,28	6,72	19,18	10,45	1,6	0,00	1,0
2003-09-25 19:30	298	34	100	0,0	19,63	6,42	256,4	1012,51	5,98	6,42	19,34	10,15	0,0	0,00	1,0
2003-09-25 20:00	316	34	100	0,0	19,73	5,92	256,9	1012,51	5,48	5,92	19,44	9,65	0,0	0,51	1,5
2003-09-25 20:30	316	34	100	0,0	19,93	5,72	256,9	1012,51	5,28	5,72	19,64	9,45	0,0	0,51	1,5
2003-09-25 21:00	316	34	100	0,0	20,03	5,72	256,9	1012,51	5,28	5,72	19,74	9,45	0,0	0,00	1,5
2003-09-25 21:30	316	34	100	0,0	20,13	5,42	256,9	1012,51	4,98	5,42	19,84	9,15	0,0	0,00	1,5
2003-09-25 22:00	47	34	100	0,0	20,23	5,12	256,9	1013,51	4,68	5,12	19,94	8,85	1,4	0,00	1,5
2003-09-25 22:30	323	34	100	1,2	20,23	5,02	256,9	1013,51	4,58	5,02	19,94	8,75	1,6	0,00	1,5
2003-09-25 23:00	28	34	100	0,0	20,23	4,72	256,9	1013,51	4,28	4,72	19,94	8,45	2,0	0,00	1,5
2003-09-25 23:30	73	34	100	0,0	20,13	4,62	256,9	1013,51	4,18	4,62	19,84	8,35	2,2	0,00	1,5
2003-09-26 00:00	53	34	100	0,0	20,13	4,32	256,9	1013,51	3,88	4,32	19,84	8,05	2,6	0,00	0,0
2003-09-26 00:30	82	34	100	0,0	20,23	4,12	256,9	1013,51	3,68	4,12	19,94	7,85	2,4	0,00	0,0
2003-09-26 01:00	77	34	100	1,4	20,23	4,02	256,9	1014,51	3,59	4,02	19,94	7,75	2,2	0,00	0,0
2003-09-26 01:30	56	34	100	0,0	20,33	3,92	256,9	1014,51	3,49	3,92	20,04	7,65	2,6	0,00	0,0
2003-09-26 02:00	87	34	100	1,2	20,43	3,82	257,9	1013,51	3,39	3,82	20,14	7,55	2,4	1,02	1,0
2003-09-26 02:30	97	34	100	1,6	20,53	3,82	257,9	1013,51	3,39	3,82	20,24	7,55	2,6	1,02	1,0
2003-09-26 03:00	72	34	100	1,6	20,63	3,82	257,9	1013,51	3,39	3,82	20,34	7,55	2,6	0,00	1,0
2003-09-26 03:30	74	34	100	0,0	20,63	3,82	257,9	1013,51	3,39	3,82	20,34	7,55	2,4	0,00	1,0
2003-09-26 04:00	85	34	100	0,0	20,63	3,92	257,9	1013,51	3,49	3,92	20,34	7,65	2,6	0,00	1,0
2003-09-26 04:30	93	34	100	1,4	20,63	3,92	258,4	1013,51	3,49	3,92	20,34	7,65	2,4	0,51	1,5

Datum	Vindriktning °	Luftfukt inne Rh%	Luftfukt ute Rh%	Vindhastighet m/s	Temp inne °C	Temp ute °C	Nederb. året mm	Lufttryck Mbar	Daggpunkt °C	Kyleffekt °C	Vix inne °C	Vix ute °C	Vindby m/s	Korr lufttryck	Regn/dygn mm
2003-09-26 05:00	84	34	100	1,6	20,63	3,82	260,0	1013,51	3,39	3,82	20,34	7,55	3,0	2,03	3,0
2003-09-26 05:30	107	34	100	1,2	20,63	3,82	260,0	1013,51	3,39	3,82	20,34	7,55	2,8	1,52	3,0
2003-09-26 06:00	106	34	100	1,6	20,63	3,82	260,5	1013,51	3,39	3,82	20,34	7,55	2,6	0,51	3,6
2003-09-26 06:30	103	34	100	0,0	20,53	3,82	260,5	1012,51	3,39	3,82	20,24	7,55	3,0	0,51	3,6
2003-09-26 07:00	80	35	100	2,0	20,53	3,72	260,5	1012,51	3,29	3,72	20,28	7,45	3,1	0,00	3,6
2003-09-26 07:30	108	35	100	2,0	20,53	3,82	261,5	1012,51	3,39	3,82	20,28	7,55	3,1	0,00	4,6
2003-09-26 08:00	97	35	100	1,4	20,53	3,92	261,5	1012,51	3,49	3,92	20,28	7,65	3,3	0,00	4,6
2003-09-26 08:30	102	34	100	0,0	20,53	4,02	262,0	1011,51	3,59	4,02	20,24	7,75	3,0	0,51	5,1
2003-09-26 09:00	87	34	100	1,4	20,63	4,12	262,0	1011,51	3,68	4,12	20,34	7,85	2,8	0,51	5,1
2003-09-26 09:30	79	34	100	0,0	20,63	4,42	263,0	1011,51	3,98	4,42	20,34	8,15	2,8	1,02	6,1
2003-09-26 10:00	104	34	100	1,8	20,63	4,72	263,5	1011,51	4,28	4,72	20,34	8,45	3,5	1,52	6,6
2003-09-26 10:30	104	34	100	1,4	20,73	5,02	263,5	1011,51	4,58	5,02	20,44	8,75	3,9	0,51	6,6
2003-09-26 11:00	88	34	100	1,6	20,73	5,42	264,5	1010,51	4,98	5,42	20,44	9,15	3,0	1,02	7,6
2003-09-26 11:30	109	34	100	1,8	20,63	5,82	264,5	1010,51	5,38	5,82	20,34	9,55	3,3	1,02	7,6
2003-09-26 12:00	95	34	100	2,0	20,53	6,22	265,0	1009,51	5,78	6,22	20,24	9,95	4,5	0,51	8,1
2003-09-26 12:30	127	35	100	3,1	20,43	6,62	266,0	1009,51	6,18	4,19	20,18	10,35	5,0	1,52	9,1
2003-09-26 13:00	116	35	100	2,6	20,33	7,02	266,6	1009,51	6,58	5,60	20,08	10,75	5,2	1,52	9,7
2003-09-26 13:30	139	35	100	4,5	20,23	7,42	267,6	1008,51	6,98	1,32	19,98	11,15	5,4	1,52	10,7
2003-09-26 14:00	129	35	100	3,5	20,13	7,62	268,1	1008,51	7,18	4,34	19,88	11,35	5,8	1,52	11,2
2003-09-26 14:30	142	35	100	5,2	20,03	7,92	268,1	1007,51	7,47	1,43	19,78	11,65	6,4	0,51	11,2
2003-09-26 15:00	137	35	100	3,5	19,93	8,02	268,1	1007,51	7,57	4,80	19,68	11,75	6,6	0,00	11,2
2003-09-26 15:30	147	35	100	4,1	19,93	8,22	268,1	1007,51	7,77	3,18	19,68	11,95	6,0	0,00	11,2
2003-09-26 16:00	117	35	100	4,7	19,83	8,12	268,1	1007,51	7,67	2,18	19,58	11,85	6,2	0,00	11,2
2003-09-26 16:30	156	35	100	3,1	19,83	8,02	268,1	1007,51	7,57	5,72	19,58	11,75	5,8	0,00	11,2
2003-09-26 17:00	152	35	100	2,6	19,73	7,92	268,1	1006,51	7,47	6,55	19,48	11,65	5,0	0,00	11,2
2003-09-26 17:30	142	35	100	3,3	19,73	7,72	268,1	1006,51	7,28	4,46	19,48	11,45	4,3	0,00	11,2
2003-09-26 18:00	148	35	100	3,9	19,73	7,72	268,1	1006,51	7,28	3,52	19,48	11,45	4,1	0,00	11,2
2003-09-26 18:30	151	35	100	3,5	19,73	7,72	268,1	1006,51	7,28	4,46	19,48	11,45	4,3	0,00	11,2
2003-09-26 19:00	140	35	100	2,4	19,73	7,72	268,1	1006,51	7,28	6,34	19,48	11,45	5,2	0,00	11,2
2003-09-26 19:30	139	35	100	2,4	19,73	7,62	268,1	1006,51	7,18	6,23	19,48	11,35	3,5	0,00	11,2
2003-09-26 20:00	135	35	100	3,1	19,73	7,62	268,1	1006,51	7,18	5,29	19,48	11,35	4,5	0,00	11,2
2003-09-26 20:30	126	35	100	2,8	19,83	7,72	268,1	1006,51	7,28	5,40	19,58	11,45	4,1	0,00	11,2
2003-09-26 21:00	160	35	100	2,2	19,83	7,92	268,1	1006,51	7,47	7,92	19,58	11,65	5,2	0,00	11,2
2003-09-26 21:30	138	35	100	2,4	19,93	7,82	268,1	1005,51	7,38	6,44	19,68	11,55	5,2	0,00	11,2
2003-09-26 22:00	137	35	100	2,4	19,93	7,72	268,1	1005,51	7,28	6,34	19,68	11,45	4,7	0,00	11,2
2003-09-26 22:30	138	35	100	2,0	19,93	7,72	268,1	1006,51	7,28	7,72	19,68	11,45	3,7	0,00	11,2
2003-09-26 23:00	165	35	100	2,0	19,93	7,82	268,1	1006,51	7,38	7,82	19,68	11,55	3,9	0,00	11,2
2003-09-26 23:30	142	35	100	1,2	19,93	7,72	268,1	1005,51	7,28	7,72	19,68	11,45	3,0	0,00	11,2
2003-09-27 00:00	170	35	100	0,0	19,83	7,62	268,1	1006,51	7,18	7,62	19,58	11,35	2,2	0,00	0,0
2003-09-27 00:30	170	35	100	0,0	19,83	7,52	269,6	1005,51	7,08	7,52	19,58	11,25	0,0	1,52	1,5
2003-09-27 01:00	170	35	100	0,0	19,83	7,42	269,6	1005,51	6,98	7,42	19,58	11,15	0,0	1,52	1,5
2003-09-27 01:30	170	35	100	0,0	19,83	7,32	269,6	1005,51	6,88	7,32	19,58	11,05	0,0	0,00	1,5
2003-09-27 02:00	170	35	100	0,0	19,83	7,22	269,6	1006,51	6,78	7,22	19,58	10,95	0,0	0,00	1,5
2003-09-27 02:30	301	35	100	0,0	19,83	7,22	269,6	1006,51	6,78	7,22	19,58	10,95	2,2	0,00	1,5
2003-09-27 03:00	314	35	100	1,4	19,83	7,02	269,6	1006,51	6,58	7,02	19,58	10,75	2,2	0,00	1,5
2003-09-27 03:30	296	36	100	1,6	19,93	6,92	269,6	1006,51	6,48	6,92	19,72	10,65	2,6	0,00	1,5



Datum	Vindriktning °	Luftfukt inne Rh%	Luftfukt ute Rh%	Vindhastighet m/s	Temp inne °C	Temp ute °C	Nederb. året mm	Lufttryck Mbar	Daggpunkt °C	Kyleffekt °C	Vix inne °C	Vix ute °C	Vindby m/s	Korr lufttryck	Regn/dygn mm
2003-09-27 04:00	304	36	100	3,3	20,03	6,92	269,6	1006,51	6,48	3,55	19,82	10,65	4,1	0,00	1,5
2003-09-27 04:30	299	36	100	2,0	20,23	6,42	270,6	1006,51	5,98	6,42	20,02	10,15	3,9	1,02	2,5
2003-09-27 05:00	313	36	100	1,8	20,33	6,12	270,6	1006,51	5,68	6,12	20,12	9,85	3,5	1,02	2,5
2003-09-27 05:30	305	35	100	1,2	20,43	5,62	270,6	1007,51	5,18	5,62	20,18	9,35	3,1	0,00	2,5
2003-09-27 06:00	315	35	100	1,8	20,53	5,22	270,6	1007,51	4,78	5,22	20,28	8,95	3,7	0,00	2,5
2003-09-27 06:30	305	35	100	1,4	20,43	5,02	270,6	1007,51	4,58	5,02	20,18	8,75	2,8	0,00	2,5
2003-09-27 07:00	305	35	100	1,8	20,33	4,82	270,6	1007,51	4,38	4,82	20,08	8,55	2,8	0,00	2,5
2003-09-27 07:30	322	35	100	1,4	20,33	4,52	270,6	1008,51	4,08	4,52	20,08	8,25	2,8	0,00	2,5
2003-09-27 08:00	309	35	100	2,6	20,23	4,32	270,6	1008,51	3,88	2,75	19,98	8,05	3,0	0,00	2,5
2003-09-27 08:30	356	35	97	2,8	20,13	3,82	270,6	1008,51	2,94	1,13	19,88	7,29	4,3	0,00	2,5
2003-09-27 09:00	309	35	94	3,0	20,03	3,72	270,6	1009,51	2,39	1,03	19,78	6,94	5,2	0,00	2,5
2003-09-27 09:30	321	35	96	1,8	19,93	3,52	270,6	1009,51	2,49	3,52	19,68	6,90	5,6	0,00	2,5
2003-09-27 10:00	311	35	95	2,0	19,83	3,52	270,6	1009,51	2,34	3,52	19,58	6,82	4,7	0,00	2,5
2003-09-27 10:30	316	35	93	1,8	19,83	3,72	270,6	1009,51	2,23	3,72	19,58	6,85	5,0	0,00	2,5
2003-09-27 11:00	291	35	91	3,5	19,93	4,02	270,6	1010,51	2,21	0,28	19,68	6,99	4,9	0,00	2,5
2003-09-27 11:30	328	35	87	3,3	19,93	4,12	270,6	1010,51	1,66	0,39	19,68	6,77	6,4	0,00	2,5
2003-09-27 12:00	319	35	87	2,6	20,03	4,22	270,6	1010,51	1,76	2,64	19,78	6,87	6,2	0,00	2,5
2003-09-27 12:30	296	35	90	3,0	20,03	4,12	270,6	1010,51	2,15	1,46	19,78	7,01	5,6	0,00	2,5
2003-09-27 13:00	331	35	90	3,3	20,13	4,12	270,6	1010,51	2,15	0,39	19,88	7,01	7,3	0,00	2,5
2003-09-27 13:30	336	35	89	3,3	20,13	4,42	270,6	1011,51	2,28	0,73	19,88	7,23	5,4	0,00	2,5
2003-09-27 14:00	309	35	85	2,0	20,23	4,92	270,6	1011,51	2,11	4,92	19,98	7,42	5,8	0,00	2,5
2003-09-27 14:30	334	35	81	4,1	20,23	5,12	270,6	1011,51	1,60	-0,55	19,98	7,32	5,8	0,00	2,5
2003-09-27 15:00	341	35	83	2,2	20,23	5,32	270,6	1011,51	2,15	5,32	19,98	7,67	4,9	0,00	2,5
2003-09-27 15:30	327	35	78	5,2	20,23	5,22	270,6	1011,51	1,15	-1,97	19,98	7,21	6,4	0,00	2,5
2003-09-27 16:00	312	35	78	2,2	20,23	5,12	270,6	1011,51	1,05	5,12	19,98	7,11	6,4	0,00	2,5
2003-09-27 16:30	334	35	82	2,6	20,13	4,82	270,6	1011,51	1,49	3,27	19,88	7,10	5,8	0,00	2,5
2003-09-27 17:00	322	35	90	2,0	20,03	4,02	270,6	1012,51	2,05	4,02	19,78	6,91	5,6	0,00	2,5
2003-09-27 17:30	334	35	95	2,2	20,03	3,42	270,6	1012,51	2,24	3,42	19,78	6,72	4,1	0,00	2,5
2003-09-27 18:00	308	35	91	2,8	19,93	3,72	270,6	1012,51	1,92	1,03	19,68	6,69	3,7	0,00	2,5
2003-09-27 18:30	323	35	90	2,4	19,93	3,42	270,6	1012,51	1,46	1,80	19,68	6,31	4,3	0,00	2,5
2003-09-27 19:00	325	35	91	3,3	19,93	3,32	270,6	1013,51	1,52	-0,52	19,68	6,29	4,1	0,00	2,5
2003-09-27 19:30	324	35	91	2,6	19,93	3,12	270,6	1013,51	1,32	1,48	19,68	6,09	3,7	0,00	2,5
2003-09-27 20:00	325	35	89	2,6	20,03	3,12	270,6	1013,51	1,00	1,48	19,78	5,93	4,7	0,00	2,5
2003-09-27 20:30	317	35	88	2,4	20,03	3,02	270,6	1014,51	0,74	1,37	19,78	5,75	3,9	0,00	2,5
2003-09-27 21:00	344	35	88	3,0	20,03	2,92	270,6	1014,51	0,65	0,15	19,78	5,65	3,5	0,00	2,5
2003-09-27 21:30	336	35	87	2,8	20,13	2,82	270,6	1014,51	0,38	0,04	19,88	5,47	3,5	0,00	2,5
2003-09-27 22:00	331	35	86	1,2	20,13	2,72	270,6	1014,51	0,12	2,72	19,88	5,30	3,9	0,00	2,5
2003-09-27 22:30	315	35	94	1,4	20,03	2,12	270,6	1014,51	0,80	2,12	19,78	5,33	5,6	0,00	2,5
2003-09-27 23:00	356	35	93	1,8	20,03	2,12	270,6	1014,51	0,65	2,12	19,78	5,25	3,3	0,00	2,5
2003-09-27 23:30	327	35	90	2,4	20,03	1,92	270,6	1014,51	-0,02	0,21	19,78	4,81	3,9	0,00	2,5
2003-09-28 00:00	342	35	87	1,6	19,93	1,72	270,6	1014,51	-0,70	1,72	19,68	4,37	3,5	0,00	0,0
2003-09-28 00:30	333	35	82	3,5	20,03	2,02	270,6	1014,51	-1,24	-1,98	19,78	4,29	4,7	0,00	0,0
2003-09-28 01:00	332	35	80	3,9	20,13	2,02	270,6	1014,51	-1,59	-3,14	19,88	4,15	5,0	0,00	0,0
2003-09-28 01:30	332	35	78	2,4	20,33	2,02	270,6	1014,51	-1,95	0,32	20,08	4,00	5,8	0,00	0,0
2003-09-28 02:00	275	35	75	3,3	20,53	2,02	270,6	1014,51	-2,50	-1,98	20,28	3,79	6,2	0,00	0,0
2003-09-28 02:30	301	34	75	1,4	20,73	1,92	270,6	1014,51	-2,60	1,92	20,44	3,69	4,7	0,00	0,0

Datum	Vindriktning	Luftfukt inne	Luftfukt ute	Vindhastighet	Temp inne	Temp ute	Nederb. året	Lufttryck	Daggpunkt	Kyleffekt	Vix inne	Vix ute	Vindby	Korr lufttryck	Regn/dygn
	°	Rh%	Rh%	m/s	°C	°C	mm	Mbar	°C	°C	°C	°C	m/s		mm
2003-09-28 03:00	339	34	76	2,0	20,83	1,82	270,6	1014,51	-2,51	1,82	20,54	3,66	5,2	0,00	0,0
2003-09-28 03:30	339	34	76	3,5	20,83	1,52	270,6	1014,51	-2,80	-2,55	20,54	3,36	4,7	0,00	0,0
2003-09-28 04:00	334	34	79	2,0	20,83	0,92	270,6	1014,51	-2,84	0,92	20,54	2,97	4,9	0,00	0,0
2003-09-28 04:30	336	34	79	2,6	20,73	0,61	270,6	1014,51	-3,13	-1,16	20,44	2,67	3,9	0,00	0,0
2003-09-28 05:00	321	34	80	2,0	20,63	0,72	270,6	1014,51	-2,85	0,72	20,34	2,85	3,7	0,00	0,0
2003-09-28 05:30	329	34	80	4,3	20,53	0,72	270,6	1014,51	-2,85	-5,85	20,24	2,85	4,3	0,00	0,0
2003-09-28 06:00	336	34	79	3,1	20,53	0,72	270,6	1014,51	-3,03	-2,25	20,24	2,77	5,0	0,00	0,0
2003-09-28 06:30	301	34	79	3,3	20,53	0,61	270,6	1014,51	-3,13	-3,57	20,24	2,67	4,5	0,00	0,0
2003-09-28 07:00	299	34	80	3,1	20,63	0,51	270,6	1014,51	-3,05	-2,47	20,34	2,65	4,5	0,00	0,0
2003-09-28 07:30	328	34	81	1,8	20,73	0,31	270,6	1014,51	-3,07	0,31	20,44	2,52	4,1	0,00	0,0
2003-09-28 08:00	315	34	81	3,0	20,83	0,31	270,6	1014,51	-3,07	-2,69	20,54	2,52	4,5	0,00	0,0
2003-09-28 08:30	344	34	81	2,6	20,93	0,51	270,6	1014,51	-2,88	-1,26	20,64	2,72	3,9	0,00	0,0
2003-09-28 09:00	351	34	79	2,0	20,83	0,72	270,6	1014,51	-3,03	0,72	20,54	2,77	3,5	0,00	0,0
2003-09-28 09:30	329	34	79	3,1	20,73	1,02	270,6	1014,51	-2,74	-1,93	20,44	3,07	4,1	0,00	0,0
2003-09-28 10:00	323	34	78	2,6	20,53	1,32	270,6	1014,51	-2,63	-0,42	20,24	3,30	3,7	0,00	0,0
2003-09-28 10:30	316	34	75	3,0	20,43	1,52	270,6	1014,51	-2,98	-1,38	20,14	3,29	4,3	0,00	0,0
2003-09-28 11:00	334	34	74	2,2	20,33	1,62	270,6	1014,51	-3,07	1,62	20,04	3,32	4,3	0,00	0,0
2003-09-28 11:30	304	34	74	1,2	20,23	2,02	270,6	1014,51	-2,69	2,02	19,94	3,73	4,3	0,00	0,0
2003-09-28 12:00	319	34	71	2,2	20,33	2,52	270,6	1014,51	-2,79	2,52	20,04	4,02	4,9	0,00	0,0
2003-09-28 12:30	333	34	71	2,6	20,53	2,72	270,6	1014,51	-2,60	1,06	20,24	4,23	4,1	0,00	0,0
2003-09-28 13:00	318	34	70	1,4	20,63	3,12	270,6	1014,51	-2,42	3,12	20,34	4,56	4,3	0,00	0,0
2003-09-28 13:30	300	34	66	2,8	20,73	3,32	270,6	1014,51	-3,05	0,59	20,44	4,51	5,4	0,00	0,0
2003-09-28 14:00	343	34	67	1,8	20,83	3,32	270,6	1014,51	-2,84	3,32	20,54	4,57	5,4	0,00	0,0
2003-09-28 14:30	295	34	70	1,8	20,73	3,02	270,6	1014,51	-2,51	3,02	20,44	4,46	4,3	0,00	0,0
2003-09-28 15:00	201	34	70	1,8	20,63	2,82	270,6	1014,51	-2,70	2,82	20,34	4,26	3,3	0,00	0,0
2003-09-28 15:30	317	34	71	2,0	20,43	2,92	270,6	1014,51	-2,41	2,92	20,14	4,43	3,1	0,00	0,0
2003-09-28 16:00	317	34	71	2,0	20,33	2,82	270,6	1014,51	-2,50	2,82	20,04	4,33	3,7	0,00	0,0
2003-09-28 16:30	336	34	72	1,2	20,23	2,92	270,6	1014,51	-2,21	2,92	19,94	4,49	3,0	0,00	0,0
2003-09-28 17:00	60	34	72	1,6	20,13	3,02	270,6	1014,51	-2,11	3,02	19,84	4,59	3,1	0,00	0,0
2003-09-28 17:30	320	34	73	1,4	20,03	2,92	270,6	1014,51	-2,01	2,92	19,74	4,56	2,4	0,00	0,0
2003-09-28 18:00	65	34	74	1,2	20,03	2,82	270,6	1014,51	-1,92	2,82	19,74	4,53	2,2	0,00	0,0
2003-09-28 18:30	68	34	75	0,0	20,03	2,82	270,6	1014,51	-1,73	2,82	19,74	4,59	2,4	0,00	0,0
2003-09-28 19:00	61	35	77	0,0	20,13	2,62	270,6	1014,51	-1,55	2,62	19,88	4,53	2,2	0,00	0,0
2003-09-28 19:30	16	35	79	0,0	20,23	2,52	270,6	1013,51	-1,28	2,52	19,98	4,57	1,8	0,00	0,0
2003-09-28 20:00	46	35	81	1,2	20,33	2,42	270,6	1014,51	-1,03	2,42	20,08	4,62	1,6	0,00	0,0
2003-09-28 20:30	46	35	84	0,0	20,53	2,32	270,6	1014,51	-0,61	2,32	20,28	4,74	1,4	0,00	0,0
2003-09-28 21:00	46	34	84	0,0	20,63	2,12	270,6	1014,51	-0,80	2,12	20,34	4,54	1,6	0,00	0,0
2003-09-28 21:30	46	34	84	0,0	20,53	2,12	270,6	1014,51	-0,80	2,12	20,24	4,54	1,2	0,00	0,0
2003-09-28 22:00	35	34	84	1,2	20,43	2,02	270,6	1014,51	-0,90	2,02	20,14	4,44	1,4	0,00	0,0
2003-09-28 22:30	54	34	82	0,0	20,33	1,92	270,6	1014,51	-1,34	1,92	20,04	4,19	1,8	0,00	0,0
2003-09-28 23:00	74	34	83	0,0	20,23	1,82	270,6	1014,51	-1,27	1,82	19,94	4,17	2,6	0,00	0,0
2003-09-28 23:30	74	34	86	0,0	20,23	1,62	270,6	1014,51	-0,96	1,62	19,94	4,19	1,2	0,00	0,0
2003-09-29 00:00	74	34	88	0,0	20,33	1,52	270,6	1014,51	-0,73	1,52	20,04	4,25	0,0	0,00	0,0
2003-09-29 00:30	72	34	89	1,4	20,53	1,42	270,6	1013,51	-0,67	1,42	20,24	4,23	2,0	0,00	0,0
2003-09-29 01:00	68	34	89	0,0	20,73	1,32	270,6	1013,51	-0,77	1,32	20,44	4,13	1,6	0,00	0,0
2003-09-29 01:30	69	34	93	0,0	20,83	1,12	270,6	1013,51	-0,34	1,12	20,54	4,25	1,4	0,00	0,0

Datum	Vindriktning °	Luftfukt inne Rh%	Luftfukt ute Rh%	Vindhastighet m/s	Temp inne °C	Temp ute °C	Nederb. året mm	Lufftryck Mbar	Daggpunkt °C	Kyleffekt °C	Vix inne °C	Vix ute °C	Vindby m/s	Korr lufftryck	Regn/dygn mm
2003-09-29 02:00	69	34	94	0,0	20,73	1,12	270,6	1013,51	-0,19	1,12	20,44	4,33	0,0	0,00	0,0
2003-09-29 02:30	69	34	98	0,0	20,63	0,72	270,6	1013,51	0,01	0,72	20,34	4,27	1,4	0,00	0,0
2003-09-29 03:00	69	34	100	0,0	20,43	0,51	270,6	1013,51	0,09	0,51	20,14	4,24	1,2	0,00	0,0
2003-09-29 03:30	69	34	100	0,0	20,33	0,72	270,6	1013,51	0,29	0,72	20,04	4,44	0,0	0,00	0,0
2003-09-29 04:00	69	34	100	0,0	20,33	0,61	270,6	1013,51	0,19	0,61	20,04	4,34	0,0	0,00	0,0
2003-09-29 04:30	69	34	100	0,0	20,53	0,51	270,6	1013,51	0,09	0,51	20,24	4,24	0,0	0,00	0,0
2003-09-29 05:00	69	34	100	0,0	20,73	0,41	270,6	1013,51	-0,01	0,41	20,44	4,14	0,0	0,00	0,0
2003-09-29 05:30	69	34	100	0,0	20,83	0,41	270,6	1013,51	-0,01	0,41	20,54	4,14	0,0	0,00	0,0
2003-09-29 06:00	69	34	100	0,0	20,83	0,41	270,6	1013,51	-0,01	0,41	20,54	4,14	0,0	0,00	0,0
2003-09-29 06:30	69	34	100	0,0	20,73	0,31	270,6	1012,51	-0,11	0,31	20,44	4,04	0,0	0,00	0,0
2003-09-29 07:00	69	34	100	0,0	20,63	0,31	270,6	1012,51	-0,11	0,31	20,34	4,04	0,0	0,00	0,0
2003-09-29 07:30	69	34	100	0,0	20,53	0,31	270,6	1012,51	-0,11	0,31	20,24	4,04	0,0	0,00	0,0
2003-09-29 08:00	69	34	100	0,0	20,43	0,31	270,6	1012,51	-0,11	0,31	20,14	4,04	0,0	0,00	0,0
2003-09-29 08:30	69	34	100	0,0	20,33	0,61	270,6	1012,51	0,19	0,61	20,04	4,34	1,2	0,00	0,0
2003-09-29 09:00	75	34	100	0,0	20,43	0,72	270,6	1013,51	0,29	0,72	20,14	4,44	1,6	0,00	0,0
2003-09-29 09:30	75	34	100	0,0	20,53	0,92	270,6	1013,51	0,49	0,92	20,24	4,64	1,2	0,00	0,0
2003-09-29 10:00	94	34	100	0,0	20,63	1,12	270,6	1013,51	0,69	1,12	20,34	4,85	1,4	0,00	0,0
2003-09-29 10:30	95	34	100	0,0	20,73	1,32	270,6	1013,51	0,89	1,32	20,44	5,05	1,6	0,00	0,0
2003-09-29 11:00	118	34	100	0,0	20,83	1,32	270,6	1013,51	0,89	1,32	20,54	5,05	1,8	0,00	0,0
2003-09-29 11:30	118	34	100	1,2	20,83	1,72	270,6	1012,51	1,29	1,72	20,54	5,45	1,6	0,00	0,0
2003-09-29 12:00	123	34	99	0,0	20,83	1,82	270,6	1012,51	1,25	1,82	20,54	5,46	2,2	0,00	0,0
2003-09-29 12:30	139	34	98	0,0	20,73	1,92	270,6	1012,51	1,20	1,92	20,44	5,47	2,6	0,00	0,0
2003-09-29 13:00	130	34	98	1,4	20,53	1,92	270,6	1012,51	1,20	1,92	20,24	5,47	2,4	0,00	0,0
2003-09-29 13:30	118	34	99	0,0	20,43	1,72	270,6	1012,51	1,15	1,72	20,14	5,36	2,8	0,00	0,0
2003-09-29 14:00	119	34	100	0,0	20,43	1,72	270,6	1012,51	1,29	1,72	20,14	5,45	2,6	0,00	0,0
2003-09-29 14:30	138	34	100	0,0	20,33	1,92	271,6	1012,51	1,49	1,92	20,04	5,65	2,6	1,02	1,0
2003-09-29 15:00	145	34	100	1,2	20,33	2,02	271,6	1012,51	1,59	2,02	20,04	5,75	3,0	1,02	1,0
2003-09-29 15:30	127	34	100	1,4	20,43	2,52	271,6	1012,51	2,09	2,52	20,14	6,25	3,0	0,00	1,0
2003-09-29 16:00	92	34	100	0,0	20,53	2,62	272,6	1012,51	2,19	2,62	20,24	6,35	2,2	1,02	2,0
2003-09-29 16:30	128	34	100	1,8	20,73	2,72	272,6	1012,51	2,29	2,72	20,44	6,45	3,3	1,02	2,0
2003-09-29 17:00	103	34	100	1,6	20,73	2,82	272,6	1012,51	2,39	2,82	20,44	6,55	2,6	0,00	2,0
2003-09-29 17:30	100	34	100	1,2	20,73	2,72	272,6	1012,51	2,29	2,72	20,44	6,45	2,2	0,00	2,0
2003-09-29 18:00	114	34	100	0,0	20,63	2,62	272,6	1012,51	2,19	2,62	20,34	6,35	2,6	0,00	2,0
2003-09-29 18:30	104	34	100	0,0	20,53	2,62	273,2	1012,51	2,19	2,62	20,24	6,35	2,0	0,51	2,5
2003-09-29 19:00	103	34	100	0,0	20,43	2,42	273,2	1012,51	1,99	2,42	20,14	6,15	1,6	0,51	2,5
2003-09-29 19:30	103	34	100	0,0	20,33	2,42	273,2	1012,51	1,99	2,42	20,04	6,15	1,4	0,00	2,5
2003-09-29 20:00	111	34	100	1,2	20,13	2,22	273,2	1013,51	1,79	2,22	19,84	5,95	1,8	0,00	2,5
2003-09-29 20:30	130	34	100	0,0	20,13	2,12	273,2	1013,51	1,69	2,12	19,84	5,85	1,6	0,00	2,5
2003-09-29 21:00	97	34	100	1,8	20,03	2,12	273,2	1013,51	1,69	2,12	19,74	5,85	1,8	0,00	2,5
2003-09-29 21:30	126	34	100	0,0	20,03	2,12	273,2	1013,51	1,69	2,12	19,74	5,85	2,2	0,00	2,5
2003-09-29 22:00	101	34	100	1,2	19,93	2,12	273,2	1013,51	1,69	2,12	19,64	5,85	1,6	0,00	2,5
2003-09-29 22:30	100	34	100	0,0	19,93	2,12	273,2	1013,51	1,69	2,12	19,64	5,85	2,2	0,00	2,5
2003-09-29 23:00	108	34	100	0,0	19,93	2,02	273,2	1013,51	1,59	2,02	19,64	5,75	1,2	0,00	2,5
2003-09-29 23:30	83	34	100	0,0	20,03	1,72	273,2	1013,51	1,29	1,72	19,74	5,45	1,6	0,00	2,5
2003-09-30 00:00	87	34	100	0,0	20,23	1,52	273,2	1013,51	1,09	1,52	19,94	5,25	1,6	0,00	0,0
2003-09-30 00:30	94	34	100	0,0	20,43	1,62	273,2	1013,51	1,19	1,62	20,14	5,35	1,2	0,00	0,0

Datum	Vindriktning	Luftfukt inne	Luftfukt ute	Vindhastighet	Temp inne	Temp ute	Nederb. året	Lufttryck	Daggpunkt	Kyleffekt	Vix inne	Vix ute	Vindby	Korr lufttryck	Regn/dygn
	°	Rh%	Rh%	m/s	°C	°C	mm	Mbar	°C	°C	°C	°C	m/s		mm
2003-09-30 01:00	91	34	100	0,0	20,53	1,42	273,2	1013,51	0,99	1,42	20,24	5,15	0,0	0,00	0,0
2003-09-30 01:30	91	34	100	0,0	20,73	1,22	273,2	1013,51	0,79	1,22	20,44	4,95	0,0	0,00	0,0
2003-09-30 02:00	91	34	100	0,0	20,73	1,12	273,2	1012,51	0,69	1,12	20,44	4,85	0,0	0,00	0,0
2003-09-30 02:30	91	34	100	0,0	20,73	1,12	273,2	1012,51	0,69	1,12	20,44	4,85	0,0	0,00	0,0
2003-09-30 03:00	91	34	100	0,0	20,63	1,02	273,2	1013,51	0,59	1,02	20,34	4,75	0,0	0,00	0,0
2003-09-30 03:30	108	34	100	0,0	20,53	1,22	273,2	1013,51	0,79	1,22	20,24	4,95	1,4	0,00	0,0
2003-09-30 04:00	108	34	100	0,0	20,43	1,42	273,2	1012,51	0,99	1,42	20,14	5,15	0,0	0,00	0,0
2003-09-30 04:30	107	34	100	0,0	20,43	1,52	273,2	1012,51	1,09	1,52	20,14	5,25	0,0	0,00	0,0
2003-09-30 05:00	107	34	100	0,0	20,53	1,62	273,2	1012,51	1,19	1,62	20,24	5,35	0,0	0,00	0,0
2003-09-30 05:30	107	34	100	0,0	20,53	1,62	273,2	1013,51	1,19	1,62	20,24	5,35	0,0	0,00	0,0
2003-09-30 06:00	107	34	100	0,0	20,63	1,72	273,2	1012,51	1,29	1,72	20,34	5,45	0,0	0,00	0,0
2003-09-30 06:30	144	34	100	1,4	20,73	1,72	273,2	1013,51	1,29	1,72	20,44	5,45	1,8	0,00	0,0
2003-09-30 07:00	185	34	100	0,0	20,73	1,62	273,2	1013,51	1,19	1,62	20,44	5,35	2,8	0,00	0,0
2003-09-30 07:30	188	34	100	0,0	20,73	1,52	273,2	1013,51	1,09	1,52	20,44	5,25	1,6	0,00	0,0
2003-09-30 08:00	191	34	100	0,0	20,63	1,62	273,2	1013,51	1,19	1,62	20,34	5,35	2,6	0,00	0,0
2003-09-30 08:30	170	34	100	0,0	20,63	1,62	273,2	1013,51	1,19	1,62	20,34	5,35	2,4	0,00	0,0
2003-09-30 09:00	210	34	100	0,0	20,53	1,82	273,2	1013,51	1,39	1,82	20,24	5,55	2,2	0,00	0,0
2003-09-30 09:30	299	34	100	0,0	20,53	1,92	273,2	1013,51	1,49	1,92	20,24	5,65	2,6	0,00	0,0
2003-09-30 10:00	169	34	100	0,0	20,43	2,12	273,2	1013,51	1,69	2,12	20,14	5,85	2,2	0,00	0,0
2003-09-30 10:30	190	34	100	1,2	20,43	2,42	273,2	1013,51	1,99	2,42	20,14	6,15	2,2	0,00	0,0
2003-09-30 11:00	137	34	100	0,0	20,43	2,52	273,2	1013,51	2,09	2,52	20,14	6,25	2,6	0,00	0,0
2003-09-30 11:30	154	34	100	0,0	20,43	2,72	273,2	1013,51	2,29	2,72	20,14	6,45	1,8	0,00	0,0
2003-09-30 12:00	90	34	100	0,0	20,43	2,82	273,2	1013,51	2,39	2,82	20,14	6,55	2,2	0,00	0,0
2003-09-30 12:30	131	34	100	0,0	20,43	2,82	273,2	1013,51	2,39	2,82	20,14	6,55	1,6	0,00	0,0
2003-09-30 13:00	133	34	100	0,0	20,43	3,32	273,2	1013,51	2,89	3,32	20,14	7,05	1,6	0,00	0,0
2003-09-30 13:30	57	34	100	0,0	20,43	3,12	273,2	1013,51	2,69	3,12	20,14	6,85	2,2	0,00	0,0
2003-09-30 14:00	73	34	100	0,0	20,43	3,12	273,2	1013,51	2,69	3,12	20,14	6,85	1,4	0,00	0,0
2003-09-30 14:30	114	34	100	1,2	20,43	3,32	273,2	1013,51	2,89	3,32	20,14	7,05	2,0	0,00	0,0
2003-09-30 15:00	94	34	100	0,0	20,43	2,82	273,2	1013,51	2,39	2,82	20,14	6,55	2,2	0,00	0,0
2003-09-30 15:30	109	34	100	1,2	20,43	2,42	273,2	1013,51	1,99	2,42	20,14	6,15	2,8	0,00	0,0
2003-09-30 16:00	74	34	100	0,0	20,43	2,72	273,2	1013,51	2,29	2,72	20,14	6,45	2,0	0,00	0,0
2003-09-30 16:30	125	34	100	0,0	20,43	2,72	273,2	1013,51	2,29	2,72	20,14	6,45	2,2	0,00	0,0
2003-09-30 17:00	81	34	100	0,0	20,53	2,62	273,2	1012,51	2,19	2,62	20,24	6,35	1,4	0,00	0,0
2003-09-30 17:30	83	34	100	0,0	20,53	2,62	273,2	1012,51	2,19	2,62	20,24	6,35	1,4	0,00	0,0
2003-09-30 18:00	85	34	100	0,0	20,53	2,82	273,2	1012,51	2,39	2,82	20,24	6,55	1,6	0,00	0,0
2003-09-30 18:30	77	34	100	0,0	20,53	2,92	273,2	1012,51	2,49	2,92	20,24	6,65	1,8	0,00	0,0
2003-09-30 19:00	60	34	100	0,0	20,53	2,82	273,2	1012,51	2,39	2,82	20,24	6,55	2,0	0,00	0,0
2003-09-30 19:30	80	34	100	1,2	20,53	2,72	273,2	1011,51	2,29	2,72	20,24	6,45	2,0	0,00	0,0
2003-09-30 20:00	91	34	100	1,4	20,43	2,72	273,2	1011,51	2,29	2,72	20,14	6,45	2,4	0,00	0,0
2003-09-30 20:30	101	34	100	1,2	20,43	2,62	273,2	1011,51	2,19	2,62	20,14	6,35	2,6	0,00	0,0
2003-09-30 21:00	85	34	100	1,2	20,33	2,62	273,2	1011,51	2,19	2,62	20,04	6,35	2,6	0,00	0,0
2003-09-30 21:30	56	34	100	1,4	20,23	2,62	273,2	1011,51	2,19	2,62	19,94	6,35	2,6	0,00	0,0
2003-09-30 22:00	95	34	100	0,0	20,23	2,62	273,2	1011,51	2,19	2,62	19,94	6,35	2,2	0,00	0,0
2003-09-30 22:30	94	34	100	0,0	20,23	2,32	273,2	1011,51	1,89	2,32	19,94	6,05	2,4	0,00	0,0
2003-09-30 23:00	37	34	100	0,0	20,23	2,32	273,2	1010,51	1,89	2,32	19,94	6,05	2,6	0,00	0,0
2003-09-30 23:30	26	34	100	0,0	20,33	2,12	273,2	1010,51	1,69	2,12	20,04	5,85	2,4	0,00	0,0

Datum	Vindriktning °	Luftfukt inne Rh%	Luftfukt ute Rh%	Vindhastighet m/s	Temp inne °C	Temp ute °C	Nederb. året mm	Lufttryck Mbar	Daggpunkt °C	Kyleffekt °C	Vix inne °C	Vix ute °C	Vindby m/s	Korr lufttryck	Regn/dygn mm
2003-10-01 00:00	314	34	100	0,0	20,53	2,02	273,2	1010,51	1,59	2,02	20,24	5,75	2,0	0,00	0,0
2003-10-01 00:30	66	34	100	0,0	20,63	2,12	273,2	1010,51	1,69	2,12	20,34	5,85	1,8	0,00	0,0
2003-10-01 01:00	175	34	100	1,6	20,73	2,12	273,2	1010,51	1,69	2,12	20,44	5,85	1,8	0,00	0,0
2003-10-01 01:30	64	34	100	0,0	20,83	2,12	273,2	1010,51	1,69	2,12	20,54	5,85	2,0	0,00	0,0
2003-10-01 02:00	317	34	100	1,2	20,83	2,12	273,2	1010,51	1,69	2,12	20,54	5,85	2,0	0,00	0,0
2003-10-01 02:30	76	34	100	0,0	20,73	2,22	273,2	1010,51	1,79	2,22	20,44	5,95	1,6	0,00	0,0
2003-10-01 03:00	7	34	100	1,2	20,63	2,22	273,2	1009,51	1,79	2,22	20,34	5,95	1,8	0,00	0,0
2003-10-01 03:30	336	34	100	0,0	20,53	2,22	273,2	1010,51	1,79	2,22	20,24	5,95	1,6	0,00	0,0
2003-10-01 04:00	335	34	100	0,0	20,53	2,32	273,2	1010,51	1,89	2,32	20,24	6,05	0,0	0,00	0,0
2003-10-01 04:30	335	34	100	0,0	20,53	2,32	273,2	1009,51	1,89	2,32	20,24	6,05	0,0	0,00	0,0
2003-10-01 05:00	335	34	100	0,0	20,53	2,32	273,2	1009,51	1,89	2,32	20,24	6,05	0,0	0,00	0,0
2003-10-01 05:30	335	34	100	0,0	20,63	2,42	273,2	1009,51	1,99	2,42	20,34	6,15	0,0	0,00	0,0
2003-10-01 06:00	336	34	100	0,0	20,73	2,42	273,2	1009,51	1,99	2,42	20,44	6,15	0,0	0,00	0,0
2003-10-01 06:30	335	34	100	0,0	20,73	2,42	273,2	1009,51	1,99	2,42	20,44	6,15	0,0	0,00	0,0
2003-10-01 07:00	335	34	100	0,0	20,73	2,32	273,2	1009,51	1,89	2,32	20,44	6,05	0,0	0,00	0,0
2003-10-01 07:30	335	34	100	0,0	20,73	2,32	273,2	1009,51	1,89	2,32	20,44	6,05	0,0	0,00	0,0
2003-10-01 08:00	311	34	100	0,0	20,63	2,32	273,2	1009,51	1,89	2,32	20,34	6,05	2,2	0,00	0,0
2003-10-01 08:30	307	34	100	0,0	20,53	2,52	273,2	1009,51	2,09	2,52	20,24	6,25	1,6	0,00	0,0
2003-10-01 09:00	334	34	100	1,2	20,53	2,82	273,2	1009,51	2,39	2,82	20,24	6,55	4,1	0,00	0,0
2003-10-01 09:30	307	34	100	0,0	20,43	3,32	274,2	1010,51	2,89	3,32	20,14	7,05	2,0	1,02	1,0
2003-10-01 10:00	322	34	100	0,0	20,43	3,72	274,2	1009,51	3,29	3,72	20,14	7,45	2,0	1,02	1,0
2003-10-01 10:30	334	34	100	2,0	20,53	4,12	274,2	1009,51	3,68	4,12	20,24	7,85	2,8	0,00	1,0
2003-10-01 11:00	320	34	100	1,8	20,53	4,42	274,2	1009,51	3,98	4,42	20,24	8,15	3,0	0,00	1,0
2003-10-01 11:30	264	34	100	1,6	20,63	5,52	274,2	1009,51	5,08	5,52	20,34	9,25	3,0	0,00	1,0
2003-10-01 12:00	304	34	98	0,0	20,63	6,22	274,2	1009,51	5,48	6,22	20,34	9,78	3,3	0,00	1,0
2003-10-01 12:30	263	34	86	2,0	20,63	6,82	274,2	1009,51	4,14	6,82	20,34	9,40	4,3	0,00	1,0
2003-10-01 13:00	316	34	80	3,1	20,53	6,82	274,2	1009,51	3,07	4,41	20,24	8,95	4,7	0,00	1,0
2003-10-01 13:30	319	34	80	0,0	20,43	6,92	274,2	1009,51	3,17	6,92	20,14	9,05	3,3	0,00	1,0
2003-10-01 14:00	282	34	75	2,0	20,43	7,52	274,2	1009,51	2,80	7,52	20,14	9,30	3,1	0,00	1,0
2003-10-01 14:30	291	34	75	1,6	20,33	7,42	274,2	1009,51	2,70	7,42	20,04	9,20	3,5	0,00	1,0
2003-10-01 15:00	299	34	71	1,6	20,33	7,52	274,2	1009,51	2,00	7,52	20,04	9,03	3,9	0,00	1,0
2003-10-01 15:30	263	34	62	2,6	20,23	7,92	274,2	1009,51	0,40	6,55	19,94	8,87	3,5	0,00	1,0
2003-10-01 16:00	309	34	74	1,4	20,23	7,72	274,2	1009,51	2,80	7,72	19,94	9,43	3,3	0,00	1,0
2003-10-01 16:30	309	34	77	1,2	20,13	7,52	274,2	1008,51	3,19	7,52	19,84	9,44	2,6	0,00	1,0
2003-10-01 17:00	309	34	78	1,2	20,13	7,12	274,2	1008,51	2,99	7,12	19,84	9,11	1,8	0,00	1,0
2003-10-01 17:30	309	34	81	0,0	20,03	6,72	274,2	1008,51	3,16	6,72	19,74	8,92	1,4	0,00	1,0
2003-10-01 18:00	309	34	84	0,0	20,03	6,32	274,2	1008,51	3,30	6,32	19,74	8,75	0,0	0,00	1,0
2003-10-01 18:30	287	34	85	0,0	20,03	5,62	274,2	1008,51	2,79	5,62	19,74	8,12	1,8	0,00	1,0
2003-10-01 19:00	287	34	90	0,0	20,03	4,52	274,2	1008,51	2,54	4,52	19,74	7,41	0,0	0,00	1,0
2003-10-01 19:30	287	34	95	0,0	19,93	3,72	274,2	1008,51	2,54	3,72	19,64	7,02	0,0	0,00	1,0
2003-10-01 20:00	287	34	96	0,0	19,93	3,72	274,2	1008,51	2,69	3,72	19,64	7,10	0,0	0,00	1,0
2003-10-01 20:30	287	34	98	0,0	19,93	3,42	274,2	1008,51	2,69	3,42	19,64	6,97	0,0	0,00	1,0
2003-10-01 21:00	5	34	98	0,0	19,83	2,82	274,2	1008,51	2,10	2,82	19,54	6,37	0,0	0,00	1,0
2003-10-01 21:30	5	34	100	0,0	19,83	2,52	274,2	1008,51	2,09	2,52	19,54	6,25	0,0	0,00	1,0
2003-10-01 22:00	5	34	100	0,0	19,83	2,32	274,2	1008,51	1,89	2,32	19,54	6,05	0,0	0,00	1,0
2003-10-01 22:30	6	34	100	0,0	19,73	2,32	274,2	1008,51	1,89	2,32	19,44	6,05	0,0	0,00	1,0

Datum	Vindriktning °	Luftfukt inne Rh%	Luftfukt ute Rh%	Vindhastighet m/s	Temp inne °C	Temp ute °C	Nederb. året mm	Lufttryck Mbar	Daggpunkt °C	Kyleffekt °C	Vix inne °C	Vix ute °C	Vindby m/s	Korr lufttryck	Regn/dygn mm
2003-10-01 23:00	6	34	100	0,0	19,73	2,12	274,2	1007,51	1,69	2,12	19,44	5,85	0,0	0,00	1,0
2003-10-01 23:30	5	34	100	0,0	19,73	1,62	274,2	1007,51	1,19	1,62	19,44	5,35	0,0	0,00	1,0
2003-10-02 00:00	6	34	100	0,0	19,73	1,12	274,2	1007,51	0,69	1,12	19,44	4,85	0,0	0,00	0,0
2003-10-02 00:30	6	34	100	0,0	19,73	0,72	274,2	1008,51	0,29	0,72	19,44	4,44	0,0	0,00	0,0
2003-10-02 01:00	6	34	100	0,0	19,83	0,51	274,2	1007,51	0,09	0,51	19,54	4,24	0,0	0,00	0,0
2003-10-02 01:30	6	35	100	0,0	20,13	0,21	274,2	1007,51	-0,21	0,21	19,88	3,94	0,0	0,00	0,0
2003-10-02 02:00	6	35	100	0,0	20,43	0,01	274,2	1007,51	-0,41	0,01	20,18	3,74	0,0	0,00	0,0
2003-10-02 02:30	6	34	100	0,0	20,63	0,01	274,2	1007,51	-0,41	0,01	20,34	3,74	1,4	0,00	0,0
2003-10-02 03:00	6	34	100	0,0	20,73	-0,19	274,2	1007,51	-0,60	-0,19	20,44	3,54	0,0	0,00	0,0
2003-10-02 03:30	6	34	100	0,0	20,63	-0,39	274,2	1007,51	-0,80	-0,39	20,34	3,34	1,2	0,00	0,0
2003-10-02 04:00	6	34	100	0,0	20,43	-0,19	274,2	1007,51	-0,60	-0,19	20,14	3,54	0,0	0,00	0,0
2003-10-02 04:30	6	34	100	0,0	20,33	0,31	274,2	1007,51	-0,11	0,31	20,04	4,04	0,0	0,00	0,0
2003-10-02 05:00	6	34	100	0,0	20,33	0,82	274,2	1007,51	0,39	0,82	20,04	4,54	0,0	0,00	0,0
2003-10-02 05:30	72	34	100	0,0	20,43	1,02	274,2	1007,51	0,59	1,02	20,14	4,75	1,6	0,00	0,0
2003-10-02 06:00	98	34	100	0,0	20,63	1,02	274,2	1006,51	0,59	1,02	20,34	4,75	1,6	0,00	0,0
2003-10-02 06:30	97	34	100	0,0	20,83	0,72	274,2	1006,51	0,29	0,72	20,54	4,44	1,6	0,00	0,0
2003-10-02 07:00	98	34	100	0,0	20,93	0,31	274,2	1007,51	-0,11	0,31	20,64	4,04	0,0	0,00	0,0
2003-10-02 07:30	98	34	100	0,0	20,83	0,21	274,2	1007,51	-0,21	0,21	20,54	3,94	0,0	0,00	0,0
2003-10-02 08:00	19	34	100	0,0	20,73	0,31	274,2	1007,51	-0,11	0,31	20,44	4,04	0,0	0,00	0,0
2003-10-02 08:30	96	34	100	0,0	20,53	0,72	274,2	1007,51	0,29	0,72	20,24	4,44	1,8	0,00	0,0
2003-10-02 09:00	137	34	100	1,2	20,43	1,12	274,2	1007,51	0,69	1,12	20,14	4,85	2,0	0,00	0,0
2003-10-02 09:30	148	34	100	0,0	20,33	1,72	274,2	1007,51	1,29	1,72	20,04	5,45	2,2	0,00	0,0
2003-10-02 10:00	190	34	100	0,0	20,13	1,92	274,2	1008,51	1,49	1,92	19,84	5,65	2,2	0,00	0,0
2003-10-02 10:30	194	34	100	0,0	20,03	2,52	274,2	1008,51	2,09	2,52	19,74	6,25	1,6	0,00	0,0
2003-10-02 11:00	194	34	100	0,0	20,03	2,82	274,2	1008,51	2,39	2,82	19,74	6,55	1,8	0,00	0,0
2003-10-02 11:30	325	34	100	0,0	20,03	3,32	274,2	1008,51	2,89	3,32	19,74	7,05	1,6	0,00	0,0
2003-10-02 12:00	111	34	100	0,0	20,03	3,32	274,2	1008,51	2,89	3,32	19,74	7,05	2,0	0,00	0,0
2003-10-02 12:30	137	34	100	0,0	20,13	3,62	274,2	1008,51	3,19	3,62	19,84	7,35	2,6	0,00	0,0
2003-10-02 13:00	194	34	100	1,2	20,23	4,12	274,2	1008,51	3,68	4,12	19,94	7,85	2,6	0,00	0,0
2003-10-02 13:30	193	34	100	1,2	20,33	4,32	274,2	1008,51	3,88	4,32	20,04	8,05	2,4	0,00	0,0
2003-10-02 14:00	194	34	100	0,0	20,43	4,32	274,2	1008,51	3,88	4,32	20,14	8,05	2,8	0,00	0,0
2003-10-02 14:30	209	34	100	0,0	20,43	4,72	274,2	1008,51	4,28	4,72	20,14	8,45	2,0	0,00	0,0
2003-10-02 15:00	140	34	100	2,2	20,33	4,92	274,2	1008,51	4,48	4,92	20,04	8,65	3,3	0,00	0,0
2003-10-02 15:30	140	34	100	1,6	20,23	5,02	274,2	1008,51	4,58	5,02	19,94	8,75	2,6	0,00	0,0
2003-10-02 16:00	153	34	100	1,2	20,13	5,42	274,2	1008,51	4,98	5,42	19,84	9,15	2,2	0,00	0,0
2003-10-02 16:30	144	34	100	0,0	20,03	5,72	274,2	1008,51	5,28	5,72	19,74	9,45	1,8	0,00	0,0
2003-10-02 17:00	140	34	100	0,0	19,93	5,92	274,2	1008,51	5,48	5,92	19,64	9,65	2,2	0,00	0,0
2003-10-02 17:30	123	34	99	0,0	19,93	5,92	274,2	1007,51	5,33	5,92	19,64	9,56	2,2	0,00	0,0
2003-10-02 18:00	107	34	100	0,0	19,93	5,42	274,2	1007,51	4,98	5,42	19,64	9,15	2,2	0,00	0,0
2003-10-02 18:30	131	34	100	1,2	19,93	4,92	274,2	1008,51	4,48	4,92	19,64	8,65	2,4	0,00	0,0
2003-10-02 19:00	129	34	100	0,0	20,03	4,42	274,2	1008,51	3,98	4,42	19,74	8,15	2,8	0,00	0,0
2003-10-02 19:30	128	34	100	1,2	20,23	4,32	274,2	1008,51	3,88	4,32	19,94	8,05	2,6	0,00	0,0
2003-10-02 20:00	139	34	100	3,5	20,33	4,22	274,2	1008,51	3,78	0,50	20,04	7,95	3,5	0,00	0,0
2003-10-02 20:30	146	34	100	2,2	20,33	4,12	274,2	1008,51	3,68	4,12	20,04	7,85	3,1	0,00	0,0
2003-10-02 21:00	132	34	100	1,4	20,23	3,72	274,2	1007,51	3,29	3,72	19,94	7,45	3,0	0,00	0,0
2003-10-02 21:30	146	34	100	2,2	20,13	3,62	274,2	1007,51	3,19	3,62	19,84	7,35	3,9	0,00	0,0

Datum	Vindriktning °	Luftfukt inne Rh%	Luftfukt ute Rh%	Vindhastighet m/s	Temp inne °C	Temp ute °C	Nederb. året mm	Lufftryck Mbar	Daggpunkt °C	Kyleffekt °C	Vix inne °C	Vix ute °C	Vindby m/s	Korr lufttryck	Regn/dygn mm
2003-10-02 22:00	119	34	100	1,8	20,13	3,52	274,2	1007,51	3,09	3,52	19,84	7,25	3,9	0,00	0,0
2003-10-02 22:30	139	34	100	2,2	20,03	3,42	274,2	1006,51	2,99	3,42	19,74	7,15	3,9	0,00	0,0
2003-10-02 23:00	148	34	100	2,4	19,93	3,42	274,2	1007,51	2,99	1,80	19,64	7,15	4,3	0,00	0,0
2003-10-02 23:30	166	34	100	1,6	19,83	3,22	274,2	1006,51	2,79	3,22	19,54	6,95	4,3	0,00	0,0
2003-10-03 00:00	121	34	100	2,0	19,73	3,02	274,2	1006,51	2,59	3,02	19,44	6,75	4,1	0,00	0,0
2003-10-03 00:30	130	34	100	2,0	19,73	2,92	274,2	1005,51	2,49	2,92	19,44	6,65	4,1	0,00	0,0
2003-10-03 01:00	108	34	100	1,8	19,83	2,92	274,2	1005,51	2,49	2,92	19,54	6,65	4,5	0,00	0,0
2003-10-03 01:30	155	34	100	4,5	20,13	3,12	274,2	1005,51	2,69	-4,01	19,84	6,85	5,4	0,00	0,0
2003-10-03 02:00	125	34	100	2,0	20,43	3,32	274,2	1005,51	2,89	3,32	20,14	7,05	4,7	0,00	0,0
2003-10-03 02:30	134	34	100	2,8	20,63	3,52	274,2	1004,51	3,09	0,81	20,34	7,25	4,5	0,00	0,0
2003-10-03 03:00	127	34	100	3,0	20,63	3,52	274,2	1003,51	3,09	0,81	20,34	7,25	4,3	0,00	0,0
2003-10-03 03:30	107	34	100	2,4	20,53	3,52	274,2	1003,51	3,09	1,90	20,24	7,25	4,9	0,00	0,0
2003-10-03 04:00	133	34	100	2,8	20,43	3,72	274,2	1003,51	3,29	1,03	20,14	7,45	4,7	0,00	0,0
2003-10-03 04:30	124	34	100	2,8	20,23	3,92	274,2	1002,51	3,49	1,24	19,94	7,65	5,2	0,00	0,0
2003-10-03 05:00	143	34	100	5,8	20,13	4,02	274,2	1002,51	3,59	-4,06	19,84	7,75	7,3	0,00	0,0
2003-10-03 05:30	150	34	100	3,9	20,03	4,12	274,2	1001,51	3,68	-0,68	19,74	7,85	7,9	0,00	0,0
2003-10-03 06:00	168	34	100	3,1	20,03	4,22	274,2	1000,51	3,78	1,57	19,74	7,95	7,3	0,00	0,0
2003-10-03 06:30	157	34	100	5,2	20,23	4,22	274,2	1000,51	3,78	-3,23	19,94	7,95	6,6	0,00	0,0
2003-10-03 07:00	143	34	100	6,0	20,43	4,32	274,2	999,51	3,88	-4,25	20,14	8,05	6,9	0,00	0,0
2003-10-03 07:30	137	34	100	3,5	20,53	4,42	274,2	999,51	3,98	0,73	20,24	8,15	6,0	0,00	0,0
2003-10-03 08:00	111	34	100	4,1	20,53	4,72	274,2	998,51	4,28	-1,04	20,24	8,45	6,8	0,00	0,0
2003-10-03 08:30	149	34	100	4,9	20,43	5,12	274,2	998,51	4,68	-1,54	20,14	8,85	6,9	0,00	0,0
2003-10-03 09:00	163	34	100	3,5	20,33	5,42	274,2	997,50	4,98	1,86	20,04	9,15	6,8	0,00	0,0
2003-10-03 09:30	137	34	100	4,1	20,13	5,52	274,2	997,50	5,08	-0,07	19,84	9,25	7,9	0,00	0,0
2003-10-03 10:00	187	34	100	3,3	20,03	5,62	274,2	997,50	5,18	2,08	19,74	9,35	7,3	0,00	0,0
2003-10-03 10:30	169	34	100	3,3	19,93	5,62	274,2	997,50	5,18	2,08	19,64	9,35	8,5	0,00	0,0
2003-10-03 11:00	146	34	100	3,1	19,73	5,62	274,2	996,50	5,18	3,10	19,44	9,35	6,8	0,00	0,0
2003-10-03 11:30	148	34	100	4,1	19,73	5,72	275,7	996,50	5,28	0,17	19,44	9,45	7,7	1,52	1,5
2003-10-03 12:00	144	34	100	5,2	19,63	5,92	275,7	996,50	5,48	-1,09	19,34	9,65	7,3	1,52	1,5
2003-10-03 12:30	150	34	100	3,0	19,73	6,02	275,7	996,50	5,58	3,54	19,44	9,75	7,5	0,00	1,5
2003-10-03 13:00	145	34	100	3,3	19,93	6,22	275,7	995,50	5,78	2,76	19,64	9,95	8,5	0,00	1,5
2003-10-03 13:30	150	34	100	6,2	20,23	6,62	275,7	995,50	6,18	-1,26	19,94	10,35	6,8	0,00	1,5
2003-10-03 14:00	194	34	100	2,6	20,33	7,12	275,7	995,50	6,68	5,70	20,04	10,85	6,6	0,00	1,5
2003-10-03 14:30	157	34	99	3,3	20,43	7,32	275,7	995,50	6,73	4,00	20,14	10,96	6,2	0,00	1,5
2003-10-03 15:00	178	34	97	2,8	20,33	8,22	275,7	995,50	7,31	5,94	20,04	11,69	6,8	0,00	1,5
2003-10-03 15:30	186	34	88	2,0	20,33	9,02	275,7	994,50	6,64	9,02	20,04	11,76	5,8	0,00	1,5
2003-10-03 16:00	139	34	88	3,7	20,23	8,92	275,7	994,50	6,54	4,92	19,94	11,66	4,9	0,00	1,5
2003-10-03 16:30	171	34	88	4,9	20,13	8,92	275,7	994,50	6,54	3,17	19,84	11,66	5,8	0,00	1,5
2003-10-03 17:00	145	34	94	3,3	20,03	8,22	275,7	994,50	6,84	5,02	19,74	11,44	4,9	0,00	1,5
2003-10-03 17:30	106	34	95	1,6	19,93	7,72	275,7	994,50	6,50	7,72	19,64	11,02	5,0	0,00	1,5
2003-10-03 18:00	129	34	98	2,0	19,93	7,42	275,7	994,50	6,67	7,42	19,64	10,98	4,7	0,00	1,5
2003-10-03 18:30	131	34	99	2,0	19,83	7,02	275,7	994,50	6,43	7,02	19,54	10,66	4,3	0,00	1,5
2003-10-03 19:00	130	34	100	1,6	19,83	6,32	275,7	993,50	5,88	6,32	19,54	10,05	3,9	0,00	1,5
2003-10-03 19:30	127	34	100	2,4	19,83	5,82	275,7	993,50	5,38	4,33	19,54	9,55	4,1	0,00	1,5
2003-10-03 20:00	113	34	100	1,8	19,73	5,42	275,7	993,50	4,98	5,42	19,44	9,15	3,9	0,00	1,5
2003-10-03 20:30	76	34	100	1,6	19,73	5,22	275,7	993,50	4,78	5,22	19,44	8,95	2,8	0,00	1,5

Datum	Vindriktning	Luftfukt inne	Luftfukt ute	Vindhastighet	Temp inne	Temp ute	Nederb. året	Lufttryck	Daggpunkt	Kyleffekt	Vix inne	Vix ute	Vindby	Korr lufttryck	Regn/dygn
	°	Rh%	Rh%	m/s	°C	°C	mm	Mbar	°C	°C	°C	°C	m/s		mm
2003-10-03 21:00	127	34	100	2,0	19,73	4,62	275,7	993,50	4,18	4,62	19,44	8,35	3,5	0,00	1,5
2003-10-03 21:30	115	34	100	1,6	19,63	4,52	275,7	993,50	4,08	4,52	19,34	8,25	3,0	0,00	1,5
2003-10-03 22:00	105	34	100	1,8	19,63	4,52	275,7	993,50	4,08	4,52	19,34	8,25	3,3	0,00	1,5
2003-10-03 22:30	108	34	100	1,4	19,63	4,22	275,7	993,50	3,78	4,22	19,34	7,95	3,1	0,00	1,5
2003-10-03 23:00	109	34	100	0,0	19,63	4,42	275,7	992,50	3,98	4,42	19,34	8,15	3,0	0,00	1,5
2003-10-03 23:30	93	34	100	1,6	19,63	4,12	275,7	992,50	3,68	4,12	19,34	7,85	3,5	0,00	1,5
2003-10-04 00:00	146	35	100	3,3	19,73	4,12	275,7	992,50	3,68	0,39	19,48	7,85	3,9	0,00	0,0
2003-10-04 00:30	128	35	100	2,8	20,03	5,02	275,7	992,50	4,58	2,45	19,78	8,75	4,5	0,00	0,0
2003-10-04 01:00	133	35	100	2,0	20,33	5,02	275,7	992,50	4,58	5,02	20,08	8,75	5,0	0,00	0,0
2003-10-04 01:30	134	34	100	2,4	20,53	4,22	275,7	992,50	3,78	2,64	20,24	7,95	4,3	0,00	0,0
2003-10-04 02:00	156	34	100	3,5	20,53	4,62	275,7	992,50	4,18	0,95	20,24	8,35	4,3	0,00	0,0
2003-10-04 02:30	103	34	100	2,0	20,53	4,32	275,7	992,50	3,88	4,32	20,24	8,05	3,7	0,00	0,0
2003-10-04 03:00	131	34	100	1,8	20,43	4,32	275,7	991,50	3,88	4,32	20,14	8,05	3,0	0,00	0,0
2003-10-04 03:30	160	34	100	2,4	20,23	4,02	275,7	991,50	3,59	2,43	19,94	7,75	2,6	0,00	0,0
2003-10-04 04:00	128	34	100	2,6	20,13	4,02	275,7	991,50	3,59	2,43	19,84	7,75	3,9	0,00	0,0
2003-10-04 04:30	131	34	100	1,6	20,13	4,12	275,7	991,50	3,68	4,12	19,84	7,85	4,9	0,00	0,0
2003-10-04 05:00	135	34	100	1,6	20,13	3,92	275,7	991,50	3,49	3,92	19,84	7,65	4,9	0,00	0,0
2003-10-04 05:30	132	35	100	0,0	20,43	3,62	275,7	991,50	3,19	3,62	20,18	7,35	3,7	0,00	0,0
2003-10-04 06:00	130	34	100	1,6	20,63	3,32	275,7	991,50	2,89	3,32	20,34	7,05	3,3	0,00	0,0
2003-10-04 06:30	107	34	100	1,6	20,73	3,22	275,7	991,50	2,79	3,22	20,44	6,95	4,1	0,00	0,0
2003-10-04 07:00	134	34	100	3,5	20,63	3,12	275,7	991,50	2,69	-0,74	20,34	6,85	4,1	0,00	0,0
2003-10-04 07:30	124	34	100	2,8	20,53	3,12	275,7	991,50	2,69	0,37	20,24	6,85	4,1	0,00	0,0
2003-10-04 08:00	139	34	100	2,0	20,43	3,22	275,7	991,50	2,79	3,22	20,14	6,95	4,1	0,00	0,0
2003-10-04 08:30	132	34	100	1,6	20,33	3,62	275,7	991,50	3,19	3,62	20,04	7,35	4,3	0,00	0,0
2003-10-04 09:00	154	34	100	2,0	20,23	4,02	275,7	992,50	3,59	4,02	19,94	7,75	3,3	0,00	0,0
2003-10-04 09:30	190	34	100	2,6	20,13	4,82	276,2	992,50	4,38	3,27	19,84	8,55	4,9	0,51	0,5
2003-10-04 10:00	158	34	100	2,4	20,23	5,42	276,2	992,50	4,98	3,91	19,94	9,15	4,5	0,51	0,5
2003-10-04 10:30	161	35	100	2,8	20,33	6,02	276,2	992,50	5,58	3,54	20,08	9,75	4,5	0,00	0,5
2003-10-04 11:00	147	35	99	3,7	20,43	6,72	276,2	992,50	6,13	2,35	20,18	10,36	4,9	0,00	0,5
2003-10-04 11:30	191	35	91	3,7	20,53	7,42	276,2	992,50	5,56	3,17	20,28	10,39	4,7	0,00	0,5
2003-10-04 12:00	154	34	87	2,6	20,53	7,92	276,2	992,50	5,39	6,55	20,24	10,58	4,3	0,00	0,5
2003-10-04 12:30	211	34	83	3,1	20,63	8,32	276,2	993,50	5,08	6,05	20,34	10,67	4,9	0,00	0,5
2003-10-04 13:00	138	34	80	3,9	20,73	8,62	276,2	993,50	4,82	4,57	20,44	10,75	5,0	0,00	0,5
2003-10-04 13:30	145	34	78	3,3	20,73	8,82	276,2	993,50	4,64	5,70	20,44	10,81	5,2	0,00	0,5
2003-10-04 14:00	186	34	74	4,9	20,83	9,02	276,2	993,50	4,05	3,30	20,54	10,73	5,8	0,00	0,5
2003-10-04 14:30	132	34	77	3,0	20,93	8,82	276,2	993,50	4,44	6,60	20,64	10,74	6,2	0,00	0,5
2003-10-04 15:00	178	34	73	3,9	20,93	9,42	276,2	994,50	4,23	5,50	20,64	11,06	4,7	0,00	0,5
2003-10-04 15:30	186	34	72	2,0	21,03	8,92	276,2	994,50	3,54	8,92	20,74	10,50	5,8	0,00	0,5
2003-10-04 16:00	176	34	69	2,4	20,93	8,62	276,2	994,50	2,63	7,29	20,64	10,00	3,7	0,00	0,5
2003-10-04 16:30	157	34	76	3,1	20,93	8,32	276,2	994,50	3,77	6,05	20,64	10,17	3,5	0,00	0,5
2003-10-04 17:00	128	34	74	1,6	20,93	8,42	276,2	994,50	3,47	8,42	20,64	10,13	3,5	0,00	0,5
2003-10-04 17:30	133	34	77	2,0	20,93	7,92	276,2	994,50	3,57	7,92	20,64	9,84	3,0	0,00	0,5
2003-10-04 18:00	77	34	80	1,8	20,83	6,82	276,2	995,50	3,07	6,82	20,54	8,95	2,2	0,00	0,5
2003-10-04 18:30	81	34	84	1,4	20,73	5,72	276,2	995,50	2,71	5,72	20,44	8,15	2,0	0,00	0,5
2003-10-04 19:00	118	34	86	1,6	20,73	5,52	276,2	995,50	2,86	5,52	20,44	8,10	2,2	0,00	0,5
2003-10-04 19:30	116	34	87	0,0	20,63	4,52	276,2	996,50	2,05	4,52	20,34	7,17	2,6	0,00	0,5



Datum	Vindriktning °	Luftfukt inne Rh%	Luftfukt ute Rh%	Vindhastighet m/s	Temp inne °C	Temp ute °C	Nederb. året mm	Lufttryck Mbar	Daggpunkt °C	Kyleffekt °C	Vix inne °C	Vix ute °C	Vindby m/s	Korr lufttryck	Regn/dygn mm
2003-10-04 20:00	84	34	90	1,4	20,63	3,52	276,2	996,50	1,56	3,52	20,34	6,41	1,8	0,00	0,5
2003-10-04 20:30	51	34	91	0,0	20,53	3,62	276,2	996,50	1,82	3,62	20,24	6,59	2,0	0,00	0,5
2003-10-04 21:00	298	35	96	2,2	20,53	3,32	276,2	996,50	2,29	3,32	20,28	6,70	4,5	0,00	0,5
2003-10-04 21:30	322	35	92	0,0	20,53	3,62	276,2	997,50	1,98	3,62	20,28	6,67	2,8	0,00	0,5
2003-10-04 22:00	313	35	95	1,4	20,43	3,72	276,2	997,50	2,54	3,72	20,18	7,02	2,4	0,00	0,5
2003-10-04 22:30	295	35	97	1,8	20,33	3,52	276,2	997,50	2,64	3,52	20,08	6,99	2,2	0,00	0,5
2003-10-04 23:00	321	35	98	1,8	20,23	2,92	276,2	997,50	2,20	2,92	19,98	6,47	3,1	0,00	0,5
2003-10-04 23:30	324	35	99	1,6	20,13	2,72	276,2	997,50	2,14	2,72	19,88	6,36	3,5	0,00	0,5
2003-10-05 00:00	334	34	100	2,0	20,03	2,22	276,2	997,50	1,79	2,22	19,74	5,95	3,0	0,00	0,0
2003-10-05 00:30	341	34	100	1,6	20,03	2,12	276,2	998,51	1,69	2,12	19,74	5,85	2,6	0,00	0,0
2003-10-05 01:00	338	34	100	1,4	19,93	2,12	276,2	998,51	1,69	2,12	19,64	5,85	2,2	0,00	0,0
2003-10-05 01:30	338	35	99	0,0	19,93	2,12	276,2	998,51	1,55	2,12	19,68	5,76	2,2	0,00	0,0
2003-10-05 02:00	340	35	99	1,2	20,13	2,42	276,2	998,51	1,84	2,42	19,88	6,06	1,8	0,00	0,0
2003-10-05 02:30	340	35	99	0,0	20,43	2,42	276,2	998,51	1,84	2,42	20,18	6,06	1,4	0,00	0,0
2003-10-05 03:00	306	34	99	0,0	20,73	2,02	276,2	998,51	1,45	2,02	20,44	5,66	1,4	0,00	0,0
2003-10-05 03:30	324	34	100	0,0	20,83	1,92	276,2	998,51	1,49	1,92	20,54	5,65	2,0	0,00	0,0
2003-10-05 04:00	290	34	100	0,0	20,83	1,92	276,2	997,50	1,49	1,92	20,54	5,65	1,8	0,00	0,0
2003-10-05 04:30	334	34	100	0,0	20,73	1,72	276,2	997,50	1,29	1,72	20,44	5,45	1,8	0,00	0,0
2003-10-05 05:00	342	34	100	0,0	20,53	1,72	276,2	997,50	1,29	1,72	20,24	5,45	1,6	0,00	0,0
2003-10-05 05:30	288	34	100	1,2	20,43	1,92	276,2	997,50	1,49	1,92	20,14	5,65	2,2	0,00	0,0
2003-10-05 06:00	337	34	100	1,8	20,33	2,32	276,2	997,50	1,89	2,32	20,04	6,05	2,2	0,00	0,0
2003-10-05 06:30	324	34	95	0,0	20,43	2,62	276,2	996,50	1,45	2,62	20,14	5,92	3,0	0,00	0,0
2003-10-05 07:00	334	34	99	1,4	20,53	1,82	276,2	996,50	1,25	1,82	20,24	5,46	2,2	0,00	0,0
2003-10-05 07:30	308	34	99	0,0	20,73	2,02	276,2	996,50	1,45	2,02	20,44	5,66	2,4	0,00	0,0
2003-10-05 08:00	308	34	99	0,0	20,93	2,02	276,2	996,50	1,45	2,02	20,64	5,66	1,8	0,00	0,0
2003-10-05 08:30	300	34	100	0,0	21,03	2,02	276,2	996,50	1,59	2,02	20,74	5,75	1,8	0,00	0,0
2003-10-05 09:00	302	34	100	0,0	21,03	2,02	276,2	996,50	1,59	2,02	20,74	5,75	1,4	0,00	0,0
2003-10-05 09:30	312	34	100	0,0	20,93	2,02	276,2	996,50	1,59	2,02	20,64	5,75	1,6	0,00	0,0
2003-10-05 10:00	317	34	98	1,8	20,83	2,42	276,2	996,50	1,70	2,42	20,54	5,97	1,8	0,00	0,0
2003-10-05 10:30	315	34	96	1,4	20,73	2,82	276,2	995,50	1,80	2,82	20,44	6,20	2,6	0,00	0,0
2003-10-05 11:00	306	34	96	0,0	20,53	3,12	276,2	995,50	2,10	3,12	20,24	6,50	2,2	0,00	0,0
2003-10-05 11:30	324	34	92	0,0	20,53	3,62	276,2	995,50	1,98	3,62	20,24	6,67	2,6	0,00	0,0
2003-10-05 12:00	300	34	94	0,0	20,43	4,12	276,7	995,50	2,78	4,12	20,14	7,34	2,6	0,51	0,5
2003-10-05 12:30	297	34	91	1,8	20,43	4,62	276,7	995,50	2,80	4,62	20,14	7,59	2,2	0,51	0,5
2003-10-05 13:00	300	34	89	2,2	20,33	5,12	276,7	995,50	2,97	5,12	20,04	7,93	3,1	4,57	0,5
2003-10-05 13:30	316	34	88	3,1	20,23	5,72	276,7	995,50	3,40	3,21	19,94	8,45	3,5	4,57	0,5
2003-10-05 14:00	317	34	87	1,4	20,13	6,42	276,7	994,50	3,91	6,42	19,84	9,08	4,1	0,00	0,5
2003-10-05 14:30	295	34	81	3,3	20,03	6,42	276,7	994,50	2,86	2,99	19,74	8,62	4,5	0,00	0,5
2003-10-05 15:00	300	34	77	1,8	19,93	6,32	276,7	994,50	2,03	6,32	19,64	8,24	4,7	0,00	0,5
2003-10-05 15:30	281	34	77	2,0	19,83	6,42	276,7	994,50	2,12	6,42	19,54	8,34	4,1	0,00	0,5
2003-10-05 16:00	304	34	80	2,2	19,83	6,42	276,7	994,50	2,68	6,42	19,54	8,55	3,3	0,00	0,5
2003-10-05 16:30	291	34	84	1,4	19,73	6,62	276,7	994,50	3,59	6,62	19,44	9,05	3,5	0,00	0,5
2003-10-05 17:00	315	34	80	2,0	19,73	6,82	276,7	994,50	3,07	6,82	19,44	8,95	3,7	0,00	0,5
2003-10-05 17:30	311	34	82	2,6	19,63	6,62	276,7	994,50	3,24	5,17	19,34	8,90	5,0	0,00	0,5
2003-10-05 18:00	307	34	89	2,8	19,63	6,12	276,7	994,50	3,95	3,65	19,34	8,93	4,3	0,00	0,5
2003-10-05 18:30	295	34	89	2,6	19,53	5,92	276,7	995,50	3,76	4,44	19,23	8,73	4,7	0,00	0,5

Datum	Vindriktning °	Luftfukt inne Rh%	Luftfukt ute Rh%	Vindhastighet m/s	Temp inne °C	Temp ute °C	Nederb. året mm	Lufttryck Mbar	Daggpunkt °C	Kyleffekt °C	Vix inne °C	Vix ute °C	Vindby m/s	Korr lufttryck	Regn/dygn mm
2003-10-05 19:00	301	34	92	1,4	19,53	5,52	276,7	995,50	3,85	5,52	19,23	8,57	3,9	0,00	0,0
2003-10-05 19:30	307	34	93	1,8	19,53	5,52	276,7	995,50	4,01	5,52	19,23	8,65	3,7	0,00	0,0
2003-10-05 20:00	301	34	94	1,6	19,53	5,42	276,7	995,50	4,07	5,42	19,23	8,64	3,5	0,00	0,0
2003-10-05 20:30	296	34	95	0,0	19,43	5,12	276,7	996,50	3,93	5,12	19,13	8,42	3,7	0,00	0,0
2003-10-05 21:00	275	35	96	0,0	19,43	4,92	276,7	996,50	3,88	4,92	19,18	8,30	2,4	0,00	0,0
2003-10-05 21:30	310	35	95	0,0	19,43	4,62	276,7	996,50	3,43	4,62	19,18	7,92	3,1	0,00	0,0
2003-10-05 22:00	280	35	96	0,0	19,43	4,22	276,7	996,50	3,19	4,22	19,18	7,60	2,6	0,00	0,0
2003-10-05 22:30	306	35	97	0,0	19,43	3,82	276,7	996,50	2,94	3,82	19,18	7,29	2,0	0,00	0,0
2003-10-05 23:00	261	34	98	0,0	19,53	3,32	276,7	996,50	2,59	3,32	19,23	6,87	1,8	0,00	0,0
2003-10-05 23:30	300	34	99	0,0	19,93	3,22	276,7	997,50	2,64	3,22	19,64	6,86	2,4	0,00	0,0
2003-10-06 00:00	305	34	100	0,0	20,33	3,12	276,7	997,50	2,69	3,12	20,04	6,85	1,6	0,00	0,0
2003-10-06 00:30	201	34	99	0,0	20,53	2,62	276,7	997,50	2,04	2,62	20,24	6,26	1,6	0,00	0,0
2003-10-06 01:00	201	34	100	0,0	20,53	1,62	276,7	997,50	1,19	1,62	20,24	5,35	0,0	0,00	0,0
2003-10-06 01:30	201	34	100	0,0	20,43	1,42	276,7	997,50	0,99	1,42	20,14	5,15	0,0	0,00	0,0
2003-10-06 02:00	201	34	100	0,0	20,23	1,72	276,7	997,50	1,29	1,72	19,94	5,45	0,0	0,00	0,0
2003-10-06 02:30	201	34	100	0,0	20,13	1,72	276,7	997,50	1,29	1,72	19,84	5,45	0,0	0,00	0,0
2003-10-06 03:00	201	34	100	0,0	20,03	1,72	276,7	997,50	1,29	1,72	19,74	5,45	0,0	0,00	0,0
2003-10-06 03:30	201	34	100	0,0	20,03	2,02	276,7	997,50	1,59	2,02	19,74	5,75	1,4	0,00	0,0
2003-10-06 04:00	201	34	100	0,0	20,23	2,12	276,7	997,50	1,69	2,12	19,94	5,85	1,2	0,00	0,0
2003-10-06 04:30	201	34	100	0,0	20,43	1,62	276,7	997,50	1,19	1,62	20,14	5,35	0,0	0,00	0,0
2003-10-06 05:00	201	34	100	0,0	20,63	1,22	276,7	997,50	0,79	1,22	20,34	4,95	0,0	0,00	0,0
2003-10-06 05:30	201	34	100	0,0	20,73	1,12	276,7	997,50	0,69	1,12	20,44	4,85	0,0	0,00	0,0
2003-10-06 06:00	201	34	100	0,0	20,63	0,72	276,7	997,50	0,29	0,72	20,34	4,44	0,0	0,00	0,0
2003-10-06 06:30	201	34	100	0,0	20,53	0,61	276,7	997,50	0,19	0,61	20,24	4,34	0,0	0,00	0,0
2003-10-06 07:00	201	34	100	0,0	20,33	0,31	277,7	997,50	-0,11	0,31	20,04	4,04	1,2	1,02	1,0
2003-10-06 07:30	173	34	100	1,4	20,13	0,01	277,7	997,50	-0,41	0,01	19,84	3,74	1,6	0,00	1,0
2003-10-06 08:00	173	34	100	0,0	20,13	0,01	277,7	997,50	-0,41	0,01	19,84	3,74	1,4	0,00	1,0
2003-10-06 08:30	200	34	100	0,0	20,23	0,21	277,7	997,50	-0,21	0,21	19,94	3,94	1,2	0,00	1,0
2003-10-06 09:00	200	34	100	0,0	20,43	0,72	277,7	997,50	0,29	0,72	20,14	4,44	0,0	0,00	1,0
2003-10-06 09:30	135	34	100	2,8	20,63	2,02	277,7	997,50	1,59	-0,83	20,34	5,75	3,0	0,00	1,0
2003-10-06 10:00	143	34	100	2,4	20,73	3,12	277,7	997,50	2,69	1,48	20,44	6,85	3,5	0,00	1,0
2003-10-06 10:30	118	34	97	2,8	20,73	4,12	277,7	997,50	3,24	1,46	20,44	7,59	4,7	0,00	1,0
2003-10-06 11:00	154	34	90	3,3	20,63	4,82	277,7	997,50	2,84	1,18	20,34	7,71	4,9	0,00	1,0
2003-10-06 11:30	135	34	87	3,0	20,53	5,42	277,7	997,50	2,93	2,88	20,24	8,08	4,9	0,00	1,0
2003-10-06 12:00	150	34	83	3,0	20,43	6,12	277,7	996,50	2,93	3,65	20,14	8,47	6,8	0,00	1,0
2003-10-06 12:30	118	34	83	2,0	20,33	5,92	277,7	996,50	2,73	5,92	20,04	8,27	6,8	0,00	1,0
2003-10-06 13:00	133	34	79	2,4	20,23	7,02	277,7	996,50	3,08	5,60	19,94	9,08	5,4	0,00	1,0
2003-10-06 13:30	99	34	76	3,0	20,23	7,32	277,7	996,50	2,80	4,96	19,94	9,17	5,6	0,00	1,0
2003-10-06 14:00	111	34	77	3,7	20,23	7,02	277,7	996,50	2,70	2,70	19,94	8,94	5,2	0,00	1,0
2003-10-06 14:30	144	34	76	4,3	20,23	7,52	277,7	995,50	3,00	2,34	19,94	9,37	5,6	0,00	1,0
2003-10-06 15:00	154	34	78	3,0	20,23	7,32	277,7	995,50	3,18	4,96	19,94	9,31	5,4	0,00	1,0
2003-10-06 15:30	125	34	78	2,0	20,13	6,92	277,7	995,50	2,80	6,92	19,84	8,91	5,6	0,00	1,0
2003-10-06 16:00	131	34	77	2,0	20,13	7,32	277,7	995,50	2,99	7,32	19,84	9,24	6,2	0,00	1,0
2003-10-06 16:30	114	34	78	2,8	20,13	7,32	277,7	995,50	3,18	4,96	19,84	9,31	5,4	0,00	1,0
2003-10-06 17:00	117	34	77	2,8	20,13	7,02	277,7	995,50	2,70	4,63	19,84	8,94	6,0	0,00	1,0
2003-10-06 17:30	115	34	79	3,7	20,23	6,42	277,7	995,50	2,50	2,00	19,94	8,48	5,2	0,00	1,0

Datum	Vindriktning	Luftfukt inne	Luftfukt ute	Vindhastighet	Temp inne	Temp ute	Nederb. året	Lufttryck	Daggpunkt	Kyleffekt	Vix inne	Vix ute	Vindby	Korr lufttryck	Regn/dygn
	°	Rh%	Rh%	m/s	°C	°C	mm	Mbar	°C	°C	°C	°C	m/s		mm
2003-10-06 18:00	102	34	81	2,0	20,23	5,72	277,7	995,50	2,18	5,72	19,94	7,92	4,9	0,00	1,0
2003-10-06 18:30	121	34	85	1,6	20,13	4,82	277,7	995,50	2,01	4,82	19,84	7,32	3,3	0,00	1,0
2003-10-06 19:00	92	34	91	2,0	20,03	4,22	277,7	994,50	2,41	4,22	19,74	7,19	3,1	0,00	1,0
2003-10-06 19:30	111	34	97	1,8	19,93	3,82	277,7	994,50	2,94	3,82	19,64	7,29	3,1	0,00	1,0
2003-10-06 20:00	105	34	99	2,2	19,83	3,52	277,7	995,50	2,94	3,52	19,54	7,16	3,7	0,00	1,0
2003-10-06 20:30	108	34	100	2,4	19,83	3,22	277,7	995,50	2,79	1,59	19,54	6,95	3,1	0,00	1,0
2003-10-06 21:00	121	34	100	1,4	19,83	2,92	277,7	995,50	2,49	2,92	19,54	6,65	3,5	0,00	1,0
2003-10-06 21:30	109	34	100	2,4	19,73	2,62	278,7	995,50	2,19	0,95	19,44	6,35	3,1	1,02	2,0
2003-10-06 22:00	105	34	100	1,8	19,73	2,42	278,7	995,50	1,99	2,42	19,44	6,15	3,7	1,02	2,0
2003-10-06 22:30	109	34	100	2,2	19,73	2,42	278,7	995,50	1,99	2,42	19,44	6,15	3,5	0,00	2,0
2003-10-06 23:00	107	34	100	2,2	19,63	2,32	278,7	995,50	1,89	2,32	19,34	6,05	3,5	0,00	2,0
2003-10-06 23:30	131	34	100	1,2	19,63	2,32	278,7	994,50	1,89	2,32	19,34	6,05	3,3	0,00	2,0
2003-10-07 00:00	112	35	100	1,8	19,63	2,32	278,7	994,50	1,89	2,32	19,38	6,05	3,3	0,00	0,0
2003-10-07 00:30	98	35	100	2,4	19,73	2,32	278,7	994,50	1,89	0,64	19,48	6,05	3,3	0,00	0,0
2003-10-07 01:00	97	35	100	1,8	20,13	2,32	278,7	994,50	1,89	2,32	19,88	6,05	3,5	0,00	0,0
2003-10-07 01:30	105	35	100	1,4	20,53	1,92	278,7	994,50	1,49	1,92	20,28	5,65	3,0	0,00	0,0
2003-10-07 02:00	100	34	100	1,2	20,73	1,42	278,7	994,50	0,99	1,42	20,44	5,15	3,0	0,00	0,0
2003-10-07 02:30	98	34	100	1,4	20,73	1,12	278,7	994,50	0,69	1,12	20,44	4,85	3,3	0,00	0,0
2003-10-07 03:00	110	34	100	0,0	20,63	0,82	278,7	994,50	0,39	0,82	20,34	4,54	3,0	0,00	0,0
2003-10-07 03:30	122	34	100	2,0	20,43	0,41	278,7	994,50	-0,01	0,41	20,14	4,14	3,0	0,00	0,0
2003-10-07 04:00	108	34	100	1,6	20,23	0,41	278,7	994,50	-0,01	0,41	19,94	4,14	3,3	0,00	0,0
2003-10-07 04:30	89	34	100	2,4	20,13	0,61	278,7	994,50	0,19	-1,16	19,84	4,34	3,5	0,00	0,0
2003-10-07 05:00	74	34	100	3,0	20,13	0,72	278,7	994,50	0,29	-2,25	19,84	4,44	3,0	0,00	0,0
2003-10-07 05:30	105	34	100	2,2	20,23	0,82	278,7	994,50	0,39	0,82	19,94	4,54	3,0	0,00	0,0
2003-10-07 06:00	108	34	100	1,4	20,63	0,92	278,7	994,50	0,49	0,92	20,34	4,64	2,8	0,00	0,0
2003-10-07 06:30	97	34	100	1,6	20,83	1,22	278,7	994,50	0,79	1,22	20,54	4,95	2,8	0,00	0,0
2003-10-07 07:00	107	34	100	3,0	20,93	1,42	278,7	994,50	0,99	-1,49	20,64	5,15	3,0	0,00	0,0
2003-10-07 07:30	67	34	100	2,0	20,83	1,72	278,7	994,50	1,29	1,72	20,54	5,45	3,1	0,00	0,0
2003-10-07 08:00	92	34	100	1,8	20,63	1,82	278,7	995,50	1,39	1,82	20,34	5,55	3,0	0,00	0,0
2003-10-07 08:30	75	34	100	1,4	20,43	1,92	278,7	995,50	1,49	1,92	20,14	5,65	3,1	0,00	0,0
2003-10-07 09:00	69	34	100	2,4	20,33	2,02	278,7	995,50	1,59	0,32	20,04	5,75	3,1	0,00	0,0
2003-10-07 09:30	117	34	100	0,0	20,13	2,22	278,7	995,50	1,79	2,22	19,84	5,95	3,1	0,00	0,0
2003-10-07 10:00	137	34	95	1,6	20,13	2,12	278,7	995,50	0,95	2,12	19,84	5,42	3,3	0,00	0,0
2003-10-07 10:30	93	34	97	0,0	20,13	2,32	278,7	995,50	1,45	2,32	19,84	5,79	3,0	0,00	0,0
2003-10-07 11:00	77	34	92	0,0	20,33	2,82	278,7	995,50	1,19	2,82	20,04	5,87	2,2	0,00	0,0
2003-10-07 11:30	88	34	89	0,0	20,53	3,32	278,7	995,50	1,20	3,32	20,24	6,13	1,4	0,00	0,0
2003-10-07 12:00	80	34	88	0,0	20,73	3,32	278,7	995,50	1,04	3,32	20,44	6,05	1,2	0,00	0,0
2003-10-07 12:30	351	34	92	0,0	20,83	3,22	278,7	996,50	1,58	3,22	20,54	6,27	1,6	0,00	0,0
2003-10-07 13:00	324	34	93	0,0	20,73	3,22	278,7	996,50	1,74	3,22	20,44	6,35	1,6	0,00	0,0
2003-10-07 13:30	351	34	88	0,0	20,63	3,52	278,7	996,50	1,23	3,52	20,34	6,25	1,2	0,00	0,0
2003-10-07 14:00	56	34	82	0,0	20,53	3,62	278,7	996,50	0,32	3,62	20,24	5,89	1,4	0,00	0,0
2003-10-07 14:30	34	34	84	0,0	20,33	3,52	278,7	996,50	0,57	3,52	20,04	5,94	2,2	0,00	0,0
2003-10-07 15:00	32	34	81	0,0	20,23	3,52	278,7	996,50	0,04	3,52	19,94	5,72	2,4	0,00	0,0
2003-10-07 15:30	329	34	81	1,8	20,13	3,42	278,7	996,50	-0,05	3,42	19,84	5,62	2,6	0,00	0,0
2003-10-07 16:00	61	34	82	0,0	20,03	3,52	278,7	996,50	0,22	3,52	19,74	5,79	1,8	0,00	0,0
2003-10-07 16:30	85	34	86	0,0	20,03	3,42	278,7	996,50	0,81	3,42	19,74	6,00	2,6	0,00	0,0

Datum	Vindriktning °	Luftfukt inne Rh%	Luftfukt ute Rh%	Vindhastighet m/s	Temp inne °C	Temp ute °C	Nederb. året mm	Lufttryck Mbar	Daggpunkt °C	Kyleffekt °C	Vix inne °C	Vix ute °C	Vindby m/s	Korr lufttryck	Regn/dygn mm
2003-10-07 17:00	338	34	89	0,0	20,03	3,22	278,7	996,50	1,10	3,22	19,74	6,03	2,2	0,00	0,0
2003-10-07 17:30	46	34	91	1,6	20,13	2,82	278,7	996,50	1,03	2,82	19,84	5,79	2,8	0,00	0,0
2003-10-07 18:00	307	34	92	0,0	20,33	2,12	278,7	996,50	0,49	2,12	20,04	5,17	3,3	0,00	0,0
2003-10-07 18:30	312	34	94	0,0	20,43	1,82	278,7	996,50	0,50	1,82	20,14	5,03	3,5	0,00	0,0
2003-10-07 19:00	332	34	97	0,0	20,53	1,42	278,7	996,50	0,56	1,42	20,24	4,89	2,4	0,00	0,0
2003-10-07 19:30	330	34	95	0,0	20,63	1,42	278,7	996,50	0,26	1,42	20,34	4,72	2,2	0,00	0,0
2003-10-07 20:00	347	34	94	0,0	20,53	1,42	278,7	996,50	0,11	1,42	20,24	4,63	2,8	0,00	0,0
2003-10-07 20:30	301	34	95	1,6	20,43	1,52	278,7	996,50	0,36	1,52	20,14	4,82	2,2	0,00	0,0
2003-10-07 21:00	341	34	93	1,4	20,43	1,52	278,7	996,50	0,06	1,52	20,14	4,65	2,6	0,00	0,0
2003-10-07 21:30	308	34	91	1,6	20,33	1,52	278,7	996,50	-0,26	1,52	20,04	4,49	3,0	0,00	0,0
2003-10-07 22:00	333	34	91	0,0	20,23	1,52	278,7	996,50	-0,26	1,52	19,94	4,49	3,7	0,00	0,0
2003-10-07 22:30	336	34	90	2,2	20,23	1,42	278,7	996,50	-0,51	1,42	19,94	4,31	4,5	0,00	0,0
2003-10-07 23:00	327	34	91	2,0	20,33	1,32	278,7	996,50	-0,45	1,32	20,04	4,29	3,7	0,00	0,0
2003-10-07 23:30	319	34	91	2,0	20,43	0,92	278,7	995,50	-0,85	0,92	20,14	3,89	4,3	0,00	0,0
2003-10-08 00:00	351	34	93	1,6	20,53	0,41	278,7	995,50	-1,03	0,41	20,24	3,55	3,5	0,00	0,0
2003-10-08 00:30	340	34	95	0,0	20,73	0,11	278,7	995,50	-1,03	0,11	20,44	3,42	2,6	0,00	0,0
2003-10-08 01:00	340	34	96	0,0	20,73	-0,79	278,7	995,50	-1,78	-0,79	20,44	2,60	1,6	0,00	0,0
2003-10-08 01:30	340	34	100	1,2	20,83	-1,29	278,7	995,50	-1,70	-1,29	20,54	2,44	1,6	0,00	0,0
2003-10-08 02:00	340	33	100	0,0	20,73	-1,59	278,7	994,50	-2,00	-1,59	20,40	2,14	1,6	0,00	0,0
2003-10-08 02:30	328	33	100	0,0	20,73	-1,89	278,7	994,50	-2,30	-1,89	20,40	1,84	1,6	0,00	0,0
2003-10-08 03:00	325	33	100	0,0	20,53	-1,79	278,7	993,50	-2,20	-1,79	20,20	1,94	1,8	0,00	0,0
2003-10-08 03:30	325	34	100	0,0	20,53	-2,09	278,7	993,50	-2,50	-2,09	20,24	1,64	1,4	0,00	0,0
2003-10-08 04:00	309	34	100	1,6	20,43	-1,99	278,7	993,50	-2,40	-1,99	20,14	1,74	2,0	0,00	0,0
2003-10-08 04:30	311	34	100	0,0	20,43	-1,99	278,7	993,50	-2,40	-1,99	20,14	1,74	2,4	0,00	0,0
2003-10-08 05:00	299	33	100	0,0	20,53	-2,29	278,7	993,50	-2,70	-2,29	20,20	1,44	2,0	0,00	0,0
2003-10-08 05:30	316	33	100	0,0	20,63	-2,49	278,7	992,50	-2,90	-2,49	20,30	1,24	2,6	0,00	0,0
2003-10-08 06:00	316	33	100	0,0	20,73	-2,79	278,7	992,50	-3,20	-2,79	20,40	0,94	0,0	0,00	0,0
2003-10-08 06:30	304	33	100	0,0	20,73	-2,99	278,7	992,50	-3,40	-2,99	20,40	0,74	1,4	0,00	0,0
2003-10-08 07:00	317	33	100	1,4	20,73	-2,99	278,7	991,50	-3,40	-2,99	20,40	0,74	2,2	0,00	0,0
2003-10-08 07:30	316	33	100	1,6	20,73	-2,79	278,7	991,50	-3,20	-2,79	20,40	0,94	3,0	0,00	0,0
2003-10-08 08:00	294	33	100	1,8	20,63	-2,39	278,7	991,50	-2,80	-2,39	20,30	1,34	3,5	0,00	0,0
2003-10-08 08:30	298	33	100	2,0	20,53	-2,09	278,7	990,50	-2,50	-2,09	20,20	1,64	3,0	0,00	0,0
2003-10-08 09:00	326	33	100	0,0	20,53	-1,79	278,7	990,50	-2,20	-1,79	20,20	1,94	3,0	0,00	0,0
2003-10-08 09:30	326	33	100	0,0	20,53	-1,59	278,7	990,50	-2,00	-1,59	20,20	2,14	1,6	0,00	0,0
2003-10-08 10:00	336	33	100	0,0	20,53	-0,59	278,7	990,50	-1,00	-0,59	20,20	3,14	1,4	0,00	0,0
2003-10-08 10:30	273	33	100	0,0	20,53	-0,09	278,7	990,50	-0,51	-0,09	20,20	3,64	0,0	0,00	0,0
2003-10-08 11:00	306	33	100	0,0	20,43	0,61	278,7	989,50	0,19	0,61	20,10	4,34	0,0	0,00	0,0
2003-10-08 11:30	305	33	100	0,0	20,23	1,62	278,7	989,50	1,19	1,62	19,90	5,35	0,0	0,00	0,0
2003-10-08 12:00	309	33	100	1,2	20,13	2,32	278,7	989,50	1,89	2,32	19,80	6,05	2,4	0,00	0,0
2003-10-08 12:30	295	33	100	2,8	20,03	3,52	278,7	989,50	3,09	0,81	19,70	7,25	3,7	0,00	0,0
2003-10-08 13:00	302	33	96	2,6	19,93	4,72	278,7	988,50	3,68	3,17	19,60	8,10	4,7	0,00	0,0
2003-10-08 13:30	297	33	92	3,0	19,83	5,32	278,7	988,50	3,65	2,77	19,50	8,37	4,7	0,00	0,0
2003-10-08 14:00	351	33	85	1,6	19,83	6,02	278,7	988,50	3,18	6,02	19,50	8,52	4,5	0,00	0,0
2003-10-08 14:30	336	34	84	1,8	19,83	6,42	278,7	987,50	3,40	6,42	19,54	8,85	3,0	0,00	0,0
2003-10-08 15:00	267	34	82	1,6	19,83	7,12	278,7	987,50	3,73	7,12	19,54	9,40	2,8	0,00	0,0
2003-10-08 15:30	305	34	74	1,6	19,83	7,72	278,7	987,50	2,80	7,72	19,54	9,43	3,9	0,00	0,0

Datum	Vindriktning °	Luftfukt inne Rh%	Luftfukt ute Rh%	Vindhastighet m/s	Temp inne °C	Temp ute °C	Nederb. året mm	Lufttryck Mbar	Daggpunkt °C	Kyleffekt °C	Vix inne °C	Vix ute °C	Vindby m/s	Korr lufttryck	Regn/dygn mm
2003-10-08 16:00	339	34	77	0,0	19,83	7,02	278,7	987,50	2,70	7,02	19,54	8,94	3,3	0,00	0,0
2003-10-08 16:30	307	34	79	1,8	19,83	6,72	278,7	987,50	2,79	6,72	19,54	8,78	3,9	0,00	0,0
2003-10-08 17:00	286	34	78	0,0	19,83	7,02	278,7	987,50	2,89	7,02	19,54	9,01	2,8	0,00	0,0
2003-10-08 17:30	343	34	72	2,6	20,03	6,52	278,7	987,50	1,24	5,07	19,74	8,09	3,0	0,00	0,0
2003-10-08 18:00	337	34	78	0,0	19,93	5,32	278,7	987,50	1,25	5,32	19,64	7,31	2,6	0,00	0,0
2003-10-08 18:30	337	34	86	0,0	19,83	3,42	278,7	987,50	0,81	3,42	19,54	6,00	0,0	0,00	0,0
2003-10-08 19:00	337	34	91	0,0	19,83	1,92	278,7	987,50	0,14	1,92	19,54	4,89	0,0	0,00	0,0
2003-10-08 19:30	334	34	93	1,8	19,73	2,32	278,7	987,50	0,85	2,32	19,44	5,45	2,0	0,00	0,0
2003-10-08 20:00	319	34	88	0,0	19,63	2,62	278,7	987,50	0,35	2,62	19,34	5,35	2,4	0,00	0,0
2003-10-08 20:30	283	34	93	0,0	19,63	2,02	278,7	987,50	0,55	2,02	19,34	5,15	1,8	0,00	0,0
2003-10-08 21:00	283	34	98	0,0	19,53	1,62	278,7	987,50	0,90	1,62	19,23	5,17	0,0	0,00	0,0
2003-10-08 21:30	283	34	93	0,0	19,53	0,31	278,7	988,50	-1,13	0,31	19,23	3,45	0,0	0,00	0,0
2003-10-08 22:00	283	34	99	0,0	19,43	0,11	278,7	988,50	-0,45	0,11	19,13	3,76	0,0	0,00	0,0
2003-10-08 22:30	283	34	100	0,0	19,43	-0,39	278,7	988,50	-0,80	-0,39	19,13	3,34	0,0	0,00	0,0
2003-10-08 23:00	283	34	100	0,0	19,53	-0,79	278,7	988,50	-1,20	-0,79	19,23	2,94	0,0	0,00	0,0
2003-10-08 23:30	283	34	100	0,0	19,93	-0,79	278,7	988,50	-1,20	-0,79	19,64	2,94	0,0	0,00	0,0
2003-10-09 00:00	283	34	100	0,0	20,33	0,11	278,7	989,50	-0,31	0,11	20,04	3,84	0,0	0,00	0,0
2003-10-09 00:30	283	34	100	0,0	20,73	-0,09	278,7	989,50	-0,51	-0,09	20,44	3,64	0,0	0,00	0,0
2003-10-09 01:00	339	33	100	0,0	20,73	0,61	278,7	989,50	0,19	0,61	20,40	4,34	1,6	0,00	0,0
2003-10-09 01:30	345	33	100	0,0	20,63	0,41	278,7	990,50	-0,01	0,41	20,30	4,14	1,6	0,00	0,0
2003-10-09 02:00	346	34	100	0,0	20,53	-0,89	278,7	990,50	-1,30	-0,89	20,24	2,84	0,0	0,00	0,0
2003-10-09 02:30	345	34	100	0,0	20,33	-1,19	278,7	990,50	-1,60	-1,19	20,04	2,54	0,0	0,00	0,0
2003-10-09 03:00	345	34	100	0,0	20,13	-1,49	278,7	991,50	-1,90	-1,49	19,84	2,24	0,0	0,00	0,0
2003-10-09 03:30	346	34	100	0,0	20,23	-1,59	278,7	991,50	-2,00	-1,59	19,94	2,14	0,0	0,00	0,0
2003-10-09 04:00	351	34	100	0,0	20,43	-0,79	278,7	992,50	-1,20	-0,79	20,14	2,94	1,6	0,00	0,0
2003-10-09 04:30	324	33	100	1,4	20,73	-0,49	278,7	992,50	-0,90	-0,49	20,40	3,24	2,4	0,00	0,0
2003-10-09 05:00	316	33	100	0,0	20,83	-0,59	278,7	992,50	-1,00	-0,59	20,50	3,14	2,4	0,00	0,0
2003-10-09 05:30	316	33	100	0,0	20,93	-0,69	278,7	992,50	-1,10	-0,69	20,60	3,04	1,4	0,00	0,0
2003-10-09 06:00	323	33	100	1,6	20,83	-1,09	278,7	993,50	-1,50	-1,09	20,50	2,64	2,4	0,00	0,0
2003-10-09 06:30	346	33	100	0,0	20,63	-1,09	278,7	993,50	-1,50	-1,09	20,30	2,64	2,4	0,00	0,0
2003-10-09 07:00	346	34	100	0,0	20,53	-1,09	278,7	993,50	-1,50	-1,09	20,24	2,64	1,6	0,00	0,0
2003-10-09 07:30	345	34	100	0,0	20,33	-0,49	278,7	994,50	-0,90	-0,49	20,04	3,24	1,6	0,00	0,0
2003-10-09 08:00	345	34	100	0,0	20,33	-0,39	278,7	994,50	-0,80	-0,39	20,04	3,34	0,0	0,00	0,0
2003-10-09 08:30	345	34	100	0,0	20,33	-0,09	278,7	994,50	-0,51	-0,09	20,04	3,64	1,2	0,00	0,0
2003-10-09 09:00	345	34	100	0,0	20,43	0,31	278,7	994,50	-0,11	0,31	20,14	4,04	0,0	0,00	0,0
2003-10-09 09:30	345	33	100	1,4	20,63	0,82	278,7	995,50	0,39	0,82	20,30	4,54	1,8	0,00	0,0
2003-10-09 10:00	192	33	100	0,0	20,73	1,32	278,7	995,50	0,89	1,32	20,40	5,05	2,4	0,00	0,0
2003-10-09 10:30	257	33	100	0,0	20,73	1,72	278,7	996,50	1,29	1,72	20,40	5,45	2,0	0,00	0,0
2003-10-09 11:00	193	33	100	0,0	20,53	2,32	278,7	996,50	1,89	2,32	20,20	6,05	2,6	0,00	0,0
2003-10-09 11:30	243	33	100	0,0	20,33	2,82	278,7	996,50	2,39	2,82	20,00	6,55	2,2	0,00	0,0
2003-10-09 12:00	239	33	100	0,0	20,23	3,32	278,7	996,50	2,89	3,32	19,90	7,05	2,0	0,00	0,0
2003-10-09 12:30	307	33	100	1,8	20,03	3,62	278,7	997,50	3,19	3,62	19,70	7,35	2,2	0,00	0,0
2003-10-09 13:00	296	33	100	4,1	19,93	4,02	278,7	997,50	3,59	-1,88	19,60	7,75	4,5	0,00	0,0
2003-10-09 13:30	315	33	98	3,0	19,73	4,92	278,7	997,50	4,19	2,34	19,40	8,47	7,9	0,00	0,0
2003-10-09 14:00	302	33	86	4,9	19,53	5,12	278,7	998,51	2,47	-1,54	19,20	7,70	5,4	0,00	0,0
2003-10-09 14:30	336	34	78	2,8	19,43	5,12	278,7	998,51	1,05	2,56	19,13	7,11	6,6	0,00	0,0

Datum	Vindriktning °	Luftfukt inne Rh%	Luftfukt ute Rh%	Vindhastighet m/s	Temp inne °C	Temp ute °C	Nederb. året mm	Lufttryck Mbar	Daggpunkt °C	Kyleffekt °C	Vix inne °C	Vix ute °C	Vindby m/s	Korr lufttryck	Regn/dygn mm
2003-10-09 15:00	295	34	76	4,7	19,33	5,32	278,7	998,51	0,87	-1,29	19,03	7,17	6,0	0,00	0,0
2003-10-09 15:30	266	34	75	3,0	19,23	5,62	278,7	998,51	0,97	3,10	18,93	7,40	6,8	0,00	0,0
2003-10-09 16:00	252	34	79	2,2	19,23	5,22	278,7	998,51	1,34	5,22	18,93	7,28	6,2	0,00	0,0
2003-10-09 16:30	322	34	77	3,1	19,13	4,52	278,7	998,51	0,29	1,90	18,83	6,43	4,7	0,00	0,0
2003-10-09 17:00	274	34	78	2,0	19,13	4,12	278,7	998,51	0,09	4,12	18,83	6,10	5,0	0,00	0,0
2003-10-09 17:30	304	34	80	1,8	19,13	3,72	278,7	998,51	0,06	3,72	18,83	5,85	3,9	0,00	0,0
2003-10-09 18:00	264	34	83	1,8	19,23	3,42	278,7	998,51	0,30	3,42	18,93	5,77	3,7	0,00	0,0
2003-10-09 18:30	267	34	84	2,4	19,43	3,02	278,7	999,51	0,08	1,37	19,13	5,44	3,0	0,00	0,0
2003-10-09 19:00	287	33	84	1,2	19,63	2,82	278,7	998,51	-0,12	2,82	19,30	5,24	3,1	0,00	0,0
2003-10-09 19:30	263	33	87	1,8	19,93	2,42	278,7	998,51	-0,01	2,42	19,60	5,07	3,3	0,00	0,0
2003-10-09 20:00	304	33	87	1,8	20,03	2,12	278,7	998,51	-0,30	2,12	19,70	4,77	3,1	0,00	0,0
2003-10-09 20:30	299	33	88	1,2	20,03	1,82	278,7	998,51	-0,44	1,82	19,70	4,55	2,2	0,00	0,0
2003-10-09 21:00	304	33	89	0,0	20,03	1,32	278,7	998,51	-0,77	1,32	19,70	4,13	2,4	0,00	0,0
2003-10-09 21:30	304	33	90	0,0	19,93	0,61	279,8	997,50	-1,30	0,61	19,60	3,51	0,0	1,02	1,0
2003-10-09 22:00	324	33	93	0,0	19,73	-0,19	279,8	997,50	-1,63	-0,19	19,40	2,95	0,0	1,02	1,0
2003-10-09 22:30	324	33	95	0,0	19,63	-0,09	279,8	997,50	-1,23	-0,09	19,30	3,22	0,0	0,00	1,0
2003-10-09 23:00	324	33	97	0,0	19,73	0,01	279,8	997,50	-0,84	0,01	19,40	3,49	0,0	0,00	1,0
2003-10-09 23:30	324	33	97	0,0	20,03	0,11	279,8	996,50	-0,74	0,11	19,70	3,59	0,0	0,00	1,0
2003-10-10 00:00	325	33	98	0,0	20,43	0,41	279,8	996,50	-0,29	0,41	20,10	3,97	1,2	0,00	0,0
2003-10-10 00:30	325	33	96	0,0	20,63	0,72	279,8	995,50	-0,29	0,72	20,30	4,10	1,2	0,00	0,0
2003-10-10 01:00	109	33	96	0,0	20,53	0,72	279,8	995,50	-0,29	0,72	20,20	4,10	1,8	0,00	0,0
2003-10-10 01:30	113	33	94	0,0	20,43	0,92	279,8	995,50	-0,39	0,92	20,10	4,13	2,2	0,00	0,0
2003-10-10 02:00	101	33	92	1,8	20,23	0,72	279,8	994,50	-0,89	0,72	19,90	3,77	3,5	0,00	0,0
2003-10-10 02:30	121	33	95	2,2	20,13	0,72	279,8	993,50	-0,44	0,72	19,80	4,02	3,7	0,00	0,0
2003-10-10 03:00	96	33	95	1,8	20,03	0,51	279,8	993,50	-0,63	0,51	19,70	3,82	3,3	0,00	0,0
2003-10-10 03:30	99	33	96	2,2	20,13	0,51	279,8	992,50	-0,49	0,51	19,80	3,90	3,5	0,00	0,0
2003-10-10 04:00	102	33	98	1,6	20,43	0,41	279,8	992,50	-0,29	0,41	20,10	3,97	3,5	0,00	0,0
2003-10-10 04:30	108	33	100	2,0	20,73	0,51	279,8	992,50	0,09	0,51	20,40	4,24	3,1	0,00	0,0
2003-10-10 05:00	126	33	100	1,6	20,83	0,41	279,8	991,50	-0,01	0,41	20,50	4,14	3,9	0,00	0,0
2003-10-10 05:30	98	33	100	1,8	20,73	0,31	279,8	991,50	-0,11	0,31	20,40	4,04	2,4	0,00	0,0
2003-10-10 06:00	74	33	100	0,0	20,53	0,41	279,8	990,50	-0,01	0,41	20,20	4,14	2,2	0,00	0,0
2003-10-10 06:30	104	33	100	1,6	20,33	0,61	279,8	991,50	0,19	0,61	20,00	4,34	1,6	0,00	0,0
2003-10-10 07:00	83	33	100	0,0	20,23	0,72	279,8	990,50	0,29	0,72	19,90	4,44	1,8	0,00	0,0
2003-10-10 07:30	95	33	100	0,0	20,23	0,72	279,8	990,50	0,29	0,72	19,90	4,44	1,2	0,00	0,0
2003-10-10 08:00	95	33	100	0,0	20,33	0,92	279,8	990,50	0,49	0,92	20,00	4,64	0,0	0,00	0,0
2003-10-10 08:30	95	33	100	0,0	20,63	1,02	279,8	990,50	0,59	1,02	20,30	4,75	0,0	0,00	0,0
2003-10-10 09:00	95	33	100	0,0	20,73	1,02	279,8	990,50	0,59	1,02	20,40	4,75	0,0	0,00	0,0
2003-10-10 09:30	95	33	100	0,0	20,73	1,12	280,3	991,50	0,69	1,12	20,40	4,85	1,2	0,51	0,5
2003-10-10 10:00	95	33	100	0,0	20,63	1,02	280,3	991,50	0,59	1,02	20,30	4,75	0,0	0,51	0,5
2003-10-10 10:30	96	33	100	0,0	20,43	1,52	281,3	991,50	1,09	1,52	20,10	5,25	1,2	1,02	1,5
2003-10-10 11:00	102	33	100	0,0	20,33	2,02	281,3	991,50	1,59	2,02	20,00	5,75	1,4	1,02	1,5
2003-10-10 11:30	122	33	100	0,0	20,23	2,72	281,3	991,50	2,29	2,72	19,90	6,45	1,8	0,00	1,5
2003-10-10 12:00	136	33	100	0,0	20,13	3,32	281,3	991,50	2,89	3,32	19,80	7,05	1,4	0,00	1,5
2003-10-10 12:30	136	33	100	0,0	20,03	3,72	281,3	991,50	3,29	3,72	19,70	7,45	0,0	0,00	1,5
2003-10-10 13:00	170	33	100	0,0	19,93	3,92	281,3	991,50	3,49	3,92	19,60	7,65	1,4	0,00	1,5
2003-10-10 13:30	61	33	99	0,0	19,93	4,12	281,3	991,50	3,54	4,12	19,60	7,76	0,0	0,00	1,5

Datum	Vindriktning °	Luftfukt inne Rh%	Luftfukt ute Rh%	Vindhastighet m/s	Temp inne °C	Temp ute °C	Nederb. året mm	Lufttryck Mbar	Daggpunkt °C	Kyleffekt °C	Vix inne °C	Vix ute °C	Vindby m/s	Korr lufttryck	Regn/dygn mm
2003-10-10 14:00	161	33	99	0,0	19,93	4,52	281,3	991,50	3,94	4,52	19,60	8,16	2,0	0,00	1,5
2003-10-10 14:30	351	33	97	0,0	20,03	4,42	281,3	991,50	3,54	4,42	19,70	7,89	2,4	0,00	1,5
2003-10-10 15:00	356	33	98	0,0	20,23	4,42	281,3	991,50	3,69	4,42	19,90	7,97	0,0	0,00	1,5
2003-10-10 15:30	84	33	99	0,0	20,33	4,02	281,3	991,50	3,44	4,02	20,00	7,66	2,4	0,00	1,5
2003-10-10 16:00	142	33	100	0,0	20,43	3,52	281,3	991,50	3,09	3,52	20,10	7,25	1,8	0,00	1,5
2003-10-10 16:30	91	33	100	0,0	20,53	3,62	281,3	992,50	3,19	3,62	20,20	7,35	1,4	0,00	1,5
2003-10-10 17:00	37	33	100	0,0	20,53	3,22	281,3	992,50	2,79	3,22	20,20	6,95	1,6	0,00	1,5
2003-10-10 17:30	46	33	100	0,0	20,53	2,82	281,3	992,50	2,39	2,82	20,20	6,55	2,0	0,00	1,5
2003-10-10 18:00	4	33	100	0,0	20,43	2,52	281,3	992,50	2,09	2,52	20,10	6,25	1,2	0,00	1,5
2003-10-10 18:30	15	33	100	0,0	20,33	2,62	281,3	992,50	2,19	2,62	20,00	6,35	0,0	0,00	1,5
2003-10-10 19:00	316	33	100	0,0	20,23	2,12	281,3	992,50	1,69	2,12	19,90	5,85	1,2	0,00	1,5
2003-10-10 19:30	316	33	100	0,0	20,03	1,72	281,3	992,50	1,29	1,72	19,70	5,45	0,0	0,00	1,5
2003-10-10 20:00	316	33	100	0,0	19,93	1,72	281,3	992,50	1,29	1,72	19,60	5,45	0,0	0,00	1,5
2003-10-10 20:30	316	33	100	0,0	19,93	1,42	281,3	992,50	0,99	1,42	19,60	5,15	0,0	0,00	1,5
2003-10-10 21:00	316	33	100	0,0	19,83	1,32	281,3	993,50	0,89	1,32	19,50	5,05	0,0	0,00	1,5
2003-10-10 21:30	316	34	100	0,0	19,83	1,42	281,3	993,50	0,99	1,42	19,54	5,15	0,0	0,00	1,5
2003-10-10 22:00	316	34	100	0,0	19,93	1,52	281,3	993,50	1,09	1,52	19,64	5,25	0,0	0,00	1,5
2003-10-10 22:30	316	34	100	0,0	20,03	1,62	281,3	993,50	1,19	1,62	19,74	5,35	0,0	0,00	1,5
2003-10-10 23:00	316	34	100	0,0	20,13	1,62	281,3	993,50	1,19	1,62	19,84	5,35	0,0	0,00	1,5
2003-10-10 23:30	316	34	100	0,0	20,33	1,52	281,3	993,50	1,09	1,52	20,04	5,25	0,0	0,00	1,5
2003-10-11 00:00	316	34	100	0,0	20,53	1,32	281,3	993,50	0,89	1,32	20,24	5,05	0,0	0,00	0,0
2003-10-11 00:30	316	33	100	0,0	20,63	1,12	281,3	993,50	0,69	1,12	20,30	4,85	0,0	0,00	0,0
2003-10-11 01:00	316	33	100	0,0	20,63	1,42	281,3	994,50	0,99	1,42	20,30	5,15	0,0	0,00	0,0
2003-10-11 01:30	316	33	100	1,4	20,63	1,62	281,3	994,50	1,19	1,62	20,30	5,35	1,4	0,00	0,0
2003-10-11 02:00	316	33	100	0,0	20,53	1,72	281,3	994,50	1,29	1,72	20,20	5,45	1,8	0,00	0,0
2003-10-11 02:30	316	33	100	0,0	20,43	1,72	281,3	994,50	1,29	1,72	20,10	5,45	1,8	0,00	0,0
2003-10-11 03:00	316	33	100	0,0	20,33	1,82	281,3	994,50	1,39	1,82	20,00	5,55	0,0	0,00	0,0
2003-10-11 03:30	316	33	100	0,0	20,23	1,72	281,3	994,50	1,29	1,72	19,90	5,45	1,6	0,00	0,0
2003-10-11 04:00	316	33	100	0,0	20,23	1,72	281,3	994,50	1,29	1,72	19,90	5,45	0,0	0,00	0,0
2003-10-11 04:30	316	33	100	0,0	20,23	1,92	281,3	994,50	1,49	1,92	19,90	5,65	0,0	0,00	0,0
2003-10-11 05:00	316	33	100	0,0	20,33	1,92	281,3	994,50	1,49	1,92	20,00	5,65	0,0	0,00	0,0
2003-10-11 05:30	316	33	100	0,0	20,43	1,92	281,3	994,50	1,49	1,92	20,10	5,65	0,0	0,00	0,0
2003-10-11 06:00	316	33	100	0,0	20,53	1,92	281,3	995,50	1,49	1,92	20,20	5,65	1,2	0,00	0,0
2003-10-11 06:30	316	33	100	0,0	20,53	1,92	281,3	995,50	1,49	1,92	20,20	5,65	0,0	0,00	0,0
2003-10-11 07:00	316	33	100	0,0	20,53	2,02	281,3	995,50	1,59	2,02	20,20	5,75	0,0	0,00	0,0
2003-10-11 07:30	316	33	100	0,0	20,53	1,92	281,3	996,50	1,49	1,92	20,20	5,65	1,8	0,00	0,0
2003-10-11 08:00	316	33	100	0,0	20,43	1,82	281,3	996,50	1,39	1,82	20,10	5,55	1,2	0,00	0,0
2003-10-11 08:30	316	33	100	0,0	20,33	1,92	281,3	996,50	1,49	1,92	20,00	5,65	1,4	0,00	0,0
2003-10-11 09:00	316	33	100	0,0	20,23	2,12	281,3	997,50	1,69	2,12	19,90	5,85	0,0	0,00	0,0
2003-10-11 09:30	316	33	100	1,2	20,13	2,42	281,3	997,50	1,99	2,42	19,80	6,15	2,2	0,00	0,0
2003-10-11 10:00	301	33	100	1,2	20,13	3,02	281,3	997,50	2,59	3,02	19,80	6,75	2,8	0,00	0,0
2003-10-11 10:30	301	33	100	2,2	20,03	3,72	281,3	998,51	3,29	3,72	19,70	7,45	2,8	0,00	0,0
2003-10-11 11:00	294	33	100	1,6	20,13	4,12	281,3	998,51	3,68	4,12	19,80	7,85	3,5	0,00	0,0
2003-10-11 11:30	295	33	100	3,3	20,13	4,62	281,3	999,51	4,18	0,95	19,80	8,35	4,1	0,00	0,0
2003-10-11 12:00	293	33	100	2,0	20,23	4,82	281,8	999,51	4,38	4,82	19,90	8,55	4,1	0,51	0,5
2003-10-11 12:30	298	33	100	2,4	20,23	5,32	281,8	999,51	4,88	3,80	19,90	9,05	4,1	0,51	0,5

Datum	Vindriktning °	Luftfukt inne Rh%	Luftfukt ute Rh%	Vindhastighet m/s	Temp inne °C	Temp ute °C	Nederb. året mm	Lufttryck Mbar	Daggpunkt °C	Kyleffekt °C	Vix inne °C	Vix ute °C	Vindby m/s	Korr lufttryck	Regn/dygn mm
2003-10-11 13:00	295	33	100	3,5	20,23	5,42	281,8	1000,51	4,98	1,86	19,90	9,15	5,8	0,00	0,5
2003-10-11 13:30	253	33	98	4,1	20,23	5,42	281,8	1000,51	4,68	-0,19	19,90	8,98	5,6	0,00	0,5
2003-10-11 14:00	296	33	91	2,6	20,23	5,82	281,8	1000,51	3,99	4,33	19,90	8,79	5,6	0,00	0,5
2003-10-11 14:30	282	33	90	2,0	20,23	6,02	281,8	1001,51	4,02	6,02	19,90	8,91	5,0	0,00	0,5
2003-10-11 15:00	303	33	86	4,3	20,03	6,32	281,8	1001,51	3,65	0,89	19,70	8,90	5,8	0,00	0,5
2003-10-11 15:30	303	33	76	3,3	19,93	6,52	281,8	1001,51	2,03	3,10	19,60	8,37	6,8	0,00	0,5
2003-10-11 16:00	308	33	74	4,5	19,83	5,72	281,8	1002,51	0,87	-0,79	19,50	7,43	7,5	0,00	0,5
2003-10-11 16:30	303	33	74	3,3	19,73	5,12	281,8	1002,51	0,30	1,52	19,40	6,83	7,7	0,00	0,5
2003-10-11 17:00	343	33	76	2,6	19,53	4,82	281,8	1003,51	0,39	3,27	19,20	6,66	6,2	0,00	0,5
2003-10-11 17:30	315	34	78	2,0	19,53	4,52	281,8	1003,51	0,47	4,52	19,23	6,51	5,2	0,00	0,5
2003-10-11 18:00	309	34	80	2,4	19,43	3,92	281,8	1004,51	0,26	2,32	19,13	6,05	3,5	0,00	0,5
2003-10-11 18:30	315	34	81	2,6	19,33	3,42	281,8	1004,51	-0,05	1,80	19,03	5,62	4,9	0,00	0,5
2003-10-11 19:00	282	34	82	3,1	19,33	2,72	281,8	1005,51	-0,56	-0,07	19,03	4,99	3,5	0,00	0,5
2003-10-11 19:30	278	33	82	2,8	19,23	2,82	281,8	1005,51	-0,46	0,04	18,89	5,09	4,3	0,00	0,5
2003-10-11 20:00	303	33	86	3,1	19,13	2,32	281,8	1006,51	-0,27	-0,51	18,79	4,90	4,5	0,00	0,5
2003-10-11 20:30	327	33	87	2,2	19,13	2,02	281,8	1006,51	-0,40	2,02	18,79	4,67	3,9	0,00	0,5
2003-10-11 21:00	325	34	88	1,6	19,13	2,12	281,8	1007,51	-0,14	2,12	18,83	4,85	3,0	0,00	0,5
2003-10-11 21:30	324	34	89	0,0	19,13	1,42	281,8	1007,51	-0,67	1,42	18,83	4,23	1,8	0,00	0,5
2003-10-11 22:00	342	34	94	1,8	19,13	0,92	281,8	1008,51	-0,39	0,92	18,83	4,13	2,4	0,00	0,5
2003-10-11 22:30	307	34	93	2,6	19,43	1,52	281,8	1008,51	0,06	-0,21	19,13	4,65	3,9	0,00	0,5
2003-10-11 23:00	314	33	93	2,0	19,63	1,62	281,8	1008,51	0,15	1,62	19,30	4,75	3,5	0,00	0,5
2003-10-11 23:30	308	33	95	1,6	20,23	1,42	281,8	1009,51	0,26	1,42	19,90	4,72	3,0	0,00	0,5
2003-10-12 00:00	304	33	95	2,2	21,13	1,52	281,8	1009,51	0,36	1,52	20,80	4,82	3,7	0,00	0,0
2003-10-12 00:30	299	33	96	1,8	21,43	1,92	281,8	1010,51	0,90	1,92	21,10	5,30	3,3	0,00	0,0
2003-10-12 01:00	297	33	96	2,2	21,43	2,12	281,8	1010,51	1,10	2,12	21,10	5,50	3,3	0,00	0,0
2003-10-12 01:30	302	33	96	2,4	21,13	2,22	281,8	1010,51	1,20	0,53	20,80	5,60	3,7	0,00	0,0
2003-10-12 02:00	288	33	96	3,3	20,73	2,32	281,8	1010,51	1,30	-1,65	20,40	5,70	4,5	0,00	0,0
2003-10-12 02:30	315	33	97	2,8	20,43	2,32	281,8	1011,51	1,45	-0,51	20,10	5,79	5,0	0,00	0,0
2003-10-12 03:00	312	33	98	3,0	20,33	2,32	281,8	1011,51	1,60	-0,51	20,00	5,87	5,0	0,00	0,0
2003-10-12 03:30	285	33	98	2,8	20,63	2,42	281,8	1011,51	1,70	-0,40	20,30	5,97	5,2	0,00	0,0
2003-10-12 04:00	351	33	97	2,6	21,23	2,52	281,8	1012,51	1,65	0,85	20,90	5,99	4,1	0,00	0,0
2003-10-12 04:30	292	33	97	3,3	21,63	2,82	281,8	1012,51	1,95	-1,08	21,30	6,29	5,0	0,00	0,0
2003-10-12 05:00	320	33	97	2,4	21,63	2,82	281,8	1013,51	1,95	1,16	21,30	6,29	4,5	0,00	0,0
2003-10-12 05:30	286	33	95	3,1	21,33	2,92	281,8	1013,51	1,75	0,15	21,00	6,22	4,3	0,00	0,0
2003-10-12 06:00	300	33	92	3,0	21,03	2,82	281,8	1013,51	1,19	0,04	20,70	5,87	4,5	0,00	0,0
2003-10-12 06:30	328	33	95	3,0	20,73	2,72	281,8	1014,51	1,55	-0,07	20,40	6,02	3,1	0,00	0,0
2003-10-12 07:00	336	33	92	2,2	20,63	2,82	281,8	1014,51	1,19	2,82	20,30	5,87	4,3	0,00	0,0
2003-10-12 07:30	304	33	94	1,6	20,73	2,42	281,8	1015,51	1,10	2,42	20,40	5,63	2,8	0,00	0,0
2003-10-12 08:00	324	33	96	2,2	21,03	2,32	281,8	1015,51	1,30	2,32	20,70	5,70	3,3	0,00	0,0
2003-10-12 08:30	302	33	95	1,8	21,33	2,32	281,8	1015,51	1,15	2,32	21,00	5,62	3,3	0,00	0,0
2003-10-12 09:00	303	33	96	1,2	21,43	2,22	281,8	1016,51	1,20	2,22	21,10	5,60	3,5	0,00	0,0
2003-10-12 09:30	279	33	93	2,6	21,23	2,82	281,8	1016,51	1,34	1,16	20,90	5,95	4,9	0,00	0,0
2003-10-12 10:00	340	33	92	2,2	21,03	3,22	281,8	1016,51	1,58	3,22	20,70	6,27	3,9	0,00	0,0
2003-10-12 10:30	304	33	78	4,3	20,63	4,32	281,8	1017,52	0,28	-1,52	20,30	6,30	5,4	0,00	0,0
2003-10-12 11:00	308	33	75	4,9	20,33	5,02	281,8	1017,52	0,39	-1,66	20,00	6,80	7,3	0,00	0,0
2003-10-12 11:30	297	33	71	3,0	20,13	4,52	281,8	1018,52	-0,87	1,90	19,80	6,03	8,7	0,00	0,0



Datum	Vindriktning °	Luftfukt inne Rh%	Luftfukt ute Rh%	Vindhastighet m/s	Temp inne °C	Temp ute °C	Nederb. året mm	Lufttryck Mbar	Daggpunkt °C	Kyleffekt °C	Vix inne °C	Vix ute °C	Vindby m/s	Korr lufttryck	Regn/dygn mm
2003-10-12 12:00	305	33	72	6,0	19,93	4,72	281,8	1018,52	-0,48	-3,73	19,60	6,29	7,7	0,00	0,0
2003-10-12 12:30	280	33	65	3,3	19,73	4,62	281,8	1019,52	-2,04	0,95	19,40	5,75	7,5	0,00	0,0
2003-10-12 13:00	324	33	70	4,7	19,53	4,42	281,8	1019,52	-1,17	-2,40	19,20	5,86	7,1	0,00	0,0
2003-10-12 13:30	309	33	69	4,9	19,53	4,92	281,8	1019,52	-0,90	-1,78	19,20	6,30	7,3	0,00	0,0
2003-10-12 14:00	313	33	60	6,4	19,53	5,02	281,8	1019,52	-2,79	-3,90	19,20	5,85	8,9	0,00	0,0
2003-10-12 14:30	307	33	61	3,7	19,53	5,22	281,8	1019,52	-2,37	0,60	19,20	6,11	8,1	0,00	0,0
2003-10-12 15:00	298	33	64	3,5	19,53	4,92	281,8	1020,52	-1,97	1,29	19,20	5,98	7,9	0,00	0,0
2003-10-12 15:30	297	33	66	4,3	19,43	4,52	281,8	1020,52	-1,91	-1,28	19,09	5,71	7,5	0,00	0,0
2003-10-12 16:00	342	33	66	4,7	19,43	4,42	281,8	1020,52	-2,01	-2,40	19,09	5,61	8,9	0,00	0,0
2003-10-12 16:30	341	33	68	5,4	19,43	3,92	281,8	1021,52	-2,06	-4,19	19,09	5,23	9,4	0,00	0,0
2003-10-12 17:00	313	33	73	4,9	19,43	3,12	281,8	1021,52	-1,82	-4,01	19,09	4,76	7,9	0,00	0,0
2003-10-12 17:30	338	33	75	2,8	19,43	2,42	281,8	1022,52	-2,11	-0,40	19,09	4,19	6,9	0,00	0,0
2003-10-12 18:00	339	33	77	3,1	19,33	2,32	281,8	1022,52	-1,84	-0,51	18,99	4,23	5,8	0,00	0,0
2003-10-12 18:30	342	33	79	2,6	19,23	1,72	281,8	1022,52	-2,06	0,00	18,89	3,77	4,9	0,00	0,0
2003-10-12 19:00	284	33	82	2,8	19,23	1,22	281,8	1023,52	-2,02	-1,71	18,89	3,49	5,4	0,00	0,0
2003-10-12 19:30	279	33	81	1,8	19,13	1,12	281,8	1023,52	-2,29	1,12	18,79	3,32	4,5	0,00	0,0
2003-10-12 20:00	300	33	83	2,4	19,13	0,51	281,8	1023,52	-2,53	-1,26	18,79	2,87	3,1	0,00	0,0
2003-10-12 20:30	335	33	85	2,6	19,03	0,31	281,8	1023,52	-2,40	-1,48	18,69	2,82	3,5	0,00	0,0
2003-10-12 21:00	312	33	85	2,2	19,03	0,31	281,8	1024,52	-2,40	0,31	18,69	2,82	3,5	0,00	0,0
2003-10-12 21:30	299	33	86	2,0	19,13	0,21	281,8	1024,52	-2,33	0,21	18,79	2,79	4,3	0,00	0,0
2003-10-12 22:00	351	33	83	3,3	19,63	0,72	281,8	1025,52	-2,34	-3,45	19,30	3,07	5,0	0,00	0,0
2003-10-12 22:30	299	33	82	2,2	20,43	0,61	281,8	1025,52	-2,61	0,61	20,10	2,89	6,0	0,00	0,0
2003-10-12 23:00	331	33	86	2,4	20,93	0,31	281,8	1025,52	-2,23	-1,48	20,60	2,89	4,1	0,00	0,0
2003-10-12 23:30	345	32	87	3,1	21,03	0,01	281,8	1026,52	-2,36	-3,02	20,66	2,67	4,3	0,00	0,0
2003-10-13 00:00	293	32	88	2,0	20,83	0,01	281,8	1026,52	-2,20	0,01	20,46	2,75	3,7	0,00	0,0
2003-10-13 00:30	308	32	89	3,3	20,63	-0,39	281,8	1026,52	-2,44	-4,70	20,26	2,43	3,3	0,00	0,0
2003-10-13 01:00	296	33	91	2,6	20,43	-0,69	281,8	1026,52	-2,43	-2,53	20,10	2,29	3,1	0,00	0,0
2003-10-13 01:30	308	32	91	1,8	20,63	-0,39	281,8	1027,52	-2,13	-0,39	20,26	2,59	3,7	0,00	0,0
2003-10-13 02:00	337	32	91	1,8	21,03	-0,49	281,8	1027,52	-2,23	-0,49	20,66	2,49	3,3	0,00	0,0
2003-10-13 02:30	329	32	91	2,8	21,43	-0,09	281,8	1027,52	-1,83	-3,13	21,06	2,89	4,5	0,00	0,0
2003-10-13 03:00	2	32	90	3,1	21,53	0,11	281,8	1027,52	-1,79	-2,91	21,16	3,01	4,5	0,00	0,0
2003-10-13 03:30	340	32	88	2,6	21,23	0,31	281,8	1028,52	-1,91	-1,48	20,86	3,05	4,9	0,00	0,0
2003-10-13 04:00	285	32	87	2,2	20,93	0,11	281,8	1028,52	-2,27	0,11	20,56	2,77	4,5	0,00	0,0
2003-10-13 04:30	339	32	85	3,0	20,63	0,31	281,8	1028,52	-2,40	-2,69	20,26	2,82	4,1	0,00	0,0
2003-10-13 05:00	343	32	84	3,0	20,73	0,41	281,8	1028,52	-2,46	-2,58	20,36	2,84	5,4	0,00	0,0
2003-10-13 05:30	334	32	84	3,5	21,13	0,31	281,8	1028,52	-2,56	-3,90	20,76	2,74	4,5	0,00	0,0
2003-10-13 06:00	326	32	85	2,8	21,43	0,31	281,8	1029,52	-2,40	-2,69	21,06	2,82	4,7	0,00	0,0
2003-10-13 06:30	332	32	86	2,4	21,63	0,11	281,8	1029,52	-2,43	-1,69	21,26	2,69	4,5	0,00	0,0
2003-10-13 07:00	327	32	88	4,1	21,53	0,11	281,8	1029,52	-2,11	-6,57	21,16	2,85	4,7	0,00	0,0
2003-10-13 07:30	334	32	87	2,4	21,23	0,31	281,8	1029,52	-2,07	-1,48	20,86	2,97	5,8	0,00	0,0
2003-10-13 08:00	340	32	87	2,8	20,93	0,21	281,8	1030,52	-2,17	-2,80	20,56	2,87	5,2	0,00	0,0
2003-10-13 08:30	351	32	88	2,6	20,73	0,41	281,8	1030,52	-1,81	-1,37	20,36	3,15	5,2	0,00	0,0
2003-10-13 09:00	333	32	85	3,0	20,73	0,72	281,8	1030,52	-2,00	-2,25	20,36	3,22	5,2	0,00	0,0
2003-10-13 09:30	345	32	82	3,1	20,93	1,22	281,8	1031,52	-2,02	-1,71	20,56	3,49	5,6	0,00	0,0
2003-10-13 10:00	324	32	79	2,4	21,13	1,72	281,8	1031,52	-2,06	0,00	20,76	3,77	5,0	0,00	0,0
2003-10-13 10:30	334	32	77	4,3	21,13	2,32	281,8	1031,52	-1,84	-3,93	20,76	4,23	5,0	0,00	0,0

Datum	Vindriktning	Luftfukt inne	Luftfukt ute	Vindhastighet	Temp inne	Temp ute	Nederb. året	Lufttryck	Daggpunkt	Kyleffekt	Vix inne	Vix ute	Vindby	Korr lufttryck	Regn/dygn
	°	Rh%	Rh%	m/s	°C	°C	mm	Mbar	°C	°C	°C	°C	m/s		mm
2003-10-13 11:00	338	32	74	2,8	21,03	2,82	281,8	1031,52	-1,92	0,04	20,66	4,53	5,2	0,00	0,0
2003-10-13 11:30	328	32	71	3,0	20,73	3,32	281,8	1031,52	-2,02	0,59	20,36	4,83	5,2	0,00	0,0
2003-10-13 12:00	321	33	66	3,3	20,53	3,72	281,8	1031,52	-2,67	-0,06	20,20	4,91	4,9	0,00	0,0
2003-10-13 12:30	336	33	66	1,8	20,33	3,92	281,8	1032,52	-2,48	3,92	20,00	5,11	4,7	0,00	0,0
2003-10-13 13:00	315	33	65	2,4	20,23	4,22	281,8	1032,52	-2,42	2,64	19,90	5,35	4,5	0,00	0,0
2003-10-13 13:30	252	33	64	1,6	20,13	4,52	281,8	1032,52	-2,35	4,52	19,80	5,58	4,7	0,00	0,0
2003-10-13 14:00	292	33	62	2,6	20,13	4,72	281,8	1032,52	-2,61	3,17	19,80	5,67	4,5	0,00	0,0
2003-10-13 14:30	328	33	61	2,6	20,13	4,82	281,8	1032,52	-2,75	3,27	19,80	5,71	4,3	0,00	0,0
2003-10-13 15:00	317	33	59	2,0	20,03	5,02	281,8	1032,52	-3,03	5,02	19,70	5,79	4,5	0,00	0,0
2003-10-13 15:30	294	33	59	3,1	19,93	5,12	281,8	1032,52	-2,94	2,56	19,60	5,89	3,9	0,00	0,0
2003-10-13 16:00	332	33	59	1,8	19,93	5,22	281,8	1032,52	-2,85	5,22	19,60	5,99	3,5	0,00	0,0
2003-10-13 16:30	323	33	60	1,4	19,93	5,12	281,8	1032,52	-2,70	5,12	19,60	5,95	3,3	0,00	0,0
2003-10-13 17:00	325	33	64	2,0	20,03	4,62	281,8	1032,52	-2,26	4,62	19,70	5,68	3,1	0,00	0,0
2003-10-13 17:30	336	33	70	2,0	20,03	3,72	281,8	1032,52	-1,84	3,72	19,70	5,16	3,5	0,00	0,0
2003-10-13 18:00	334	33	77	2,2	19,93	2,72	281,8	1032,52	-1,45	2,72	19,60	4,63	3,5	0,00	0,0
2003-10-13 18:30	345	33	80	1,2	19,83	2,02	281,8	1033,52	-1,59	2,02	19,50	4,15	2,6	0,00	0,0
2003-10-13 19:00	337	33	85	2,0	19,73	1,32	281,8	1033,52	-1,42	1,32	19,40	3,82	2,6	0,00	0,0
2003-10-13 19:30	334	33	87	2,6	19,53	1,12	281,8	1033,52	-1,29	-0,63	19,20	3,77	4,1	0,00	0,0
2003-10-13 20:00	324	33	88	2,6	19,43	0,82	281,8	1033,52	-1,42	-0,95	19,09	3,55	3,5	0,00	0,0
2003-10-13 20:30	331	33	90	2,0	19,33	0,31	281,8	1033,52	-1,59	0,31	18,99	3,21	2,6	0,00	0,0
2003-10-13 21:00	329	33	92	1,4	19,23	0,11	281,8	1033,52	-1,48	0,11	18,89	3,17	2,6	0,00	0,0
2003-10-13 21:30	351	33	96	1,8	19,23	-0,89	281,8	1033,52	-1,88	-0,89	18,89	2,50	2,8	0,00	0,0
2003-10-13 22:00	310	33	94	0,0	19,13	-0,99	281,8	1034,52	-2,27	-0,99	18,79	2,23	2,6	0,00	0,0
2003-10-13 22:30	342	33	98	1,8	19,13	-1,19	281,8	1034,52	-1,89	-1,19	18,79	2,37	2,8	0,00	0,0
2003-10-13 23:00	341	33	97	0,0	19,33	-1,49	281,8	1034,52	-2,33	-1,49	18,99	1,98	2,6	0,00	0,0
2003-10-13 23:30	341	33	98	0,0	20,03	-1,99	281,8	1034,52	-2,68	-1,99	19,70	1,57	0,0	0,00	0,0
2003-10-14 00:00	342	32	100	1,6	20,83	-2,39	281,8	1034,52	-2,80	-2,39	20,46	1,34	1,6	0,00	0,0
2003-10-14 00:30	338	32	100	0,0	21,33	-2,19	281,8	1034,52	-2,60	-2,19	20,96	1,54	2,2	0,00	0,0
2003-10-14 01:00	338	32	100	0,0	21,23	-2,89	281,8	1034,52	-3,30	-2,89	20,86	0,84	0,0	0,00	0,0
2003-10-14 01:30	338	32	100	0,0	21,03	-3,09	281,8	1034,52	-3,50	-3,09	20,66	0,64	0,0	0,00	0,0
2003-10-14 02:00	338	32	100	0,0	20,63	-2,89	281,8	1034,52	-3,30	-2,89	20,26	0,84	1,4	0,00	0,0
2003-10-14 02:30	338	33	100	0,0	20,33	-3,19	281,8	1034,52	-3,60	-3,19	20,00	0,54	0,0	0,00	0,0
2003-10-14 03:00	336	33	100	0,0	20,43	-2,59	281,8	1034,52	-3,00	-2,59	20,10	1,14	0,0	0,00	0,0
2003-10-14 03:30	327	32	100	0,0	20,83	-3,09	281,8	1034,52	-3,50	-3,09	20,46	0,64	0,0	0,00	0,0
2003-10-14 04:00	327	32	100	0,0	21,33	-3,39	281,8	1034,52	-3,80	-3,39	20,96	0,34	0,0	0,00	0,0
2003-10-14 04:30	306	32	100	0,0	21,53	-2,29	281,8	1034,52	-2,70	-2,29	21,16	1,44	1,2	0,00	0,0
2003-10-14 05:00	306	32	100	0,0	21,33	-2,59	281,8	1034,52	-3,00	-2,59	20,96	1,14	0,0	0,00	0,0
2003-10-14 05:30	306	32	100	0,0	21,03	-3,39	281,8	1034,52	-3,80	-3,39	20,66	0,34	0,0	0,00	0,0
2003-10-14 06:00	306	32	100	0,0	20,73	-3,69	281,8	1034,52	-4,10	-3,69	20,36	0,04	0,0	0,00	0,0
2003-10-14 06:30	306	32	100	0,0	20,73	-3,99	281,8	1034,52	-4,40	-3,99	20,36	-0,26	0,0	0,00	0,0
2003-10-14 07:00	306	32	100	0,0	21,03	-4,09	281,8	1034,52	-4,50	-4,09	20,66	-0,36	0,0	0,00	0,0
2003-10-14 07:30	306	32	100	0,0	21,33	-4,39	281,8	1035,52	-4,79	-4,39	20,96	-0,66	0,0	0,00	0,0
2003-10-14 08:00	344	32	100	0,0	21,53	-4,19	281,8	1035,52	-4,59	-4,19	21,16	-0,46	1,4	0,00	0,0
2003-10-14 08:30	344	32	100	0,0	21,43	-3,79	281,8	1035,52	-4,20	-3,79	21,06	-0,06	0,0	0,00	0,0
2003-10-14 09:00	344	32	100	0,0	21,23	-3,79	281,8	1035,52	-4,20	-3,79	20,86	-0,06	0,0	0,00	0,0
2003-10-14 09:30	5	32	100	0,0	20,93	-3,59	281,8	1035,52	-4,00	-3,59	20,56	0,14	0,0	0,00	0,0

Datum	Vindriktning °	Luftfukt inne Rh%	Luftfukt ute Rh%	Vindhastighet m/s	Temp inne °C	Temp ute °C	Nederb. året mm	Lufttryck Mbar	Daggpunkt °C	Kyleffekt °C	Vix inne °C	Vix ute °C	Vindby m/s	Korr lufttryck	Regn/dygn mm
2003-10-14 10:00	2	32	100	0,0	20,63	-3,09	281,8	1035,52	-3,50	-3,09	20,26	0,64	0,0	0,00	0,0
2003-10-14 10:30	351	32	100	0,0	20,43	-2,59	281,8	1036,52	-3,00	-2,59	20,06	1,14	1,2	0,00	0,0
2003-10-14 11:00	351	32	100	0,0	20,33	-1,49	281,8	1036,52	-1,90	-1,49	19,96	2,24	0,0	0,00	0,0
2003-10-14 11:30	255	32	100	0,0	20,13	-0,79	281,8	1036,52	-1,20	-0,79	19,76	2,94	0,0	0,00	0,0
2003-10-14 12:00	307	32	100	0,0	19,93	0,21	281,8	1036,52	-0,21	0,21	19,56	3,94	0,0	0,00	0,0
2003-10-14 12:30	280	32	100	0,0	19,83	0,92	281,8	1036,52	0,49	0,92	19,46	4,64	0,0	0,00	0,0
2003-10-14 13:00	303	32	98	0,0	19,73	1,02	281,8	1036,52	0,30	1,02	19,36	4,57	0,0	0,00	0,0
2003-10-14 13:30	293	32	97	0,0	19,63	1,62	281,8	1036,52	0,76	1,62	19,26	5,09	0,0	0,00	0,0
2003-10-14 14:00	213	32	91	0,0	19,73	2,42	281,8	1036,52	0,63	2,42	19,36	5,39	0,0	0,00	0,0
2003-10-14 14:30	297	33	88	2,6	19,73	2,62	281,8	1036,52	0,35	0,95	19,40	5,35	2,6	0,00	0,0
2003-10-14 15:00	263	33	87	1,2	19,63	2,72	281,8	1036,52	0,29	2,72	19,30	5,37	2,8	0,00	0,0
2003-10-14 15:30	295	32	83	1,6	19,53	2,92	281,8	1036,52	-0,19	2,92	19,16	5,27	3,1	0,00	0,0
2003-10-14 16:00	321	33	84	2,0	19,53	2,92	281,8	1036,52	-0,02	2,92	19,20	5,34	3,3	0,00	0,0
2003-10-14 16:30	320	33	86	2,6	19,43	2,72	281,8	1036,52	0,12	1,06	19,09	5,30	3,5	0,00	0,0
2003-10-14 17:00	328	33	87	2,4	19,43	2,82	281,8	1036,52	0,38	1,16	19,09	5,47	3,3	0,00	0,0
2003-10-14 17:30	319	33	89	1,6	19,43	2,52	281,8	1036,52	0,41	2,52	19,09	5,33	3,3	0,00	0,0
2003-10-14 18:00	339	33	91	1,4	19,43	1,82	281,8	1036,52	0,04	1,82	19,09	4,79	2,4	0,00	0,0
2003-10-14 18:30	335	33	90	1,2	19,33	1,12	281,8	1036,52	-0,81	1,12	18,99	4,01	3,3	0,00	0,0
2003-10-14 19:00	334	33	92	2,2	19,33	0,82	281,8	1037,53	-0,79	0,82	18,99	3,87	3,0	0,00	0,0
2003-10-14 19:30	338	33	93	0,0	19,23	0,51	281,8	1037,53	-0,93	0,51	18,89	3,65	2,6	0,00	0,0
2003-10-14 20:00	338	33	95	0,0	19,23	-0,59	281,8	1037,53	-1,72	-0,59	18,89	2,72	0,0	0,00	0,0
2003-10-14 20:30	342	33	99	0,0	19,13	0,31	281,8	1037,53	-0,25	0,31	18,79	3,96	2,4	0,00	0,0
2003-10-14 21:00	314	33	96	0,0	19,13	0,41	281,8	1037,53	-0,59	0,41	18,79	3,80	2,4	0,00	0,0
2003-10-14 21:30	314	33	96	0,0	19,13	0,21	281,8	1037,53	-0,78	0,21	18,79	3,60	0,0	0,00	0,0
2003-10-14 22:00	314	33	98	0,0	19,33	0,01	281,8	1037,53	-0,69	0,01	18,99	3,57	0,0	0,00	0,0
2003-10-14 22:30	314	33	98	0,0	19,73	-0,79	281,8	1037,53	-1,49	-0,79	19,40	2,77	0,0	0,00	0,0
2003-10-14 23:00	314	33	99	0,0	20,23	-1,49	281,8	1037,53	-2,04	-1,49	19,90	2,16	0,0	0,00	0,0
2003-10-14 23:30	314	32	100	0,0	20,63	-1,29	281,8	1037,53	-1,70	-1,29	20,26	2,44	0,0	0,00	0,0
2003-10-15 00:00	314	32	100	0,0	21,03	-1,59	281,8	1036,52	-1,59	-1,59	20,66	2,41	0,0	0,00	0,0
2003-10-15 00:30	314	32	100	0,0	21,13	-1,99	281,8	1036,52	-1,99	-1,99	20,76	2,01	0,0	0,00	0,0
2003-10-15 01:00	314	32	100	0,0	20,93	-2,29	281,8	1036,52	-2,29	-2,29	20,56	1,71	0,0	0,00	0,0
2003-10-15 01:30	314	32	100	0,0	20,73	-2,29	281,8	1036,52	-2,29	-2,29	20,36	1,71	0,0	0,00	0,0
2003-10-15 02:00	314	33	100	0,0	20,53	-2,69	281,8	1036,52	-2,69	-2,69	20,20	1,31	0,0	0,00	0,0
2003-10-15 02:30	314	33	100	0,0	20,53	-2,39	281,8	1036,52	-2,39	-2,39	20,20	1,61	0,0	0,00	0,0
2003-10-15 03:00	314	32	100	0,0	20,73	-1,39	281,8	1036,52	-1,39	-1,39	20,36	2,61	0,0	0,00	0,0
2003-10-15 03:30	314	32	100	0,0	21,13	-1,19	281,8	1036,52	-1,19	-1,19	20,76	2,81	0,0	0,00	0,0
2003-10-15 04:00	315	32	100	0,0	21,33	-1,59	281,8	1036,52	-1,59	-1,59	20,96	2,41	0,0	0,00	0,0
2003-10-15 04:30	315	32	100	0,0	21,23	-1,89	281,8	1035,52	-1,89	-1,89	20,86	2,11	0,0	0,00	0,0
2003-10-15 05:00	315	32	100	0,0	21,03	-1,49	281,8	1035,52	-1,49	-1,49	20,66	2,51	1,2	0,00	0,0
2003-10-15 05:30	323	32	100	0,0	20,73	-1,19	281,8	1035,52	-1,19	-1,19	20,36	2,81	1,4	0,00	0,0
2003-10-15 06:00	305	32	100	0,0	20,43	-1,09	281,8	1035,52	-1,09	-1,09	20,06	2,91	2,0	0,00	0,0
2003-10-15 06:30	282	32	100	1,4	20,53	-0,69	281,8	1035,52	-0,69	-0,69	20,16	3,31	2,4	0,00	0,0
2003-10-15 07:00	336	32	100	1,6	20,73	-0,49	281,8	1035,52	-0,49	-0,49	20,36	3,51	3,0	0,00	0,0
2003-10-15 07:30	300	32	100	1,8	21,13	-0,39	281,8	1035,52	-0,39	-0,39	20,76	3,61	3,3	0,00	0,0
2003-10-15 08:00	312	32	100	1,4	21,23	-0,69	281,8	1035,52	-0,69	-0,69	20,86	3,31	3,0	0,00	0,0
2003-10-15 08:30	330	32	100	2,0	21,23	-0,09	281,8	1035,52	-0,09	-0,09	20,86	3,91	3,0	0,00	0,0

Datum	Vindriktning °	Luftfukt inne Rh%	Luftfukt ute Rh%	Vindhastighet m/s	Temp inne °C	Temp ute °C	Nederb. året mm	Lufttryck Mbar	Daggpunkt °C	Kyleffekt °C	Vix inne °C	Vix ute °C	Vindby m/s	Korr lufttryck	Regn/dygn mm
2003-10-15 09:00	314	32	100	1,6	20,93	-0,19	281,8	1035,52	-0,19	-0,19	20,56	3,81	3,0	0,00	0,0
2003-10-15 09:30	308	32	100	2,2	20,63	0,21	281,8	1035,52	0,21	0,21	20,26	4,21	3,5	0,00	0,0
2003-10-15 10:00	313	32	100	2,8	20,23	0,72	281,8	1035,52	0,72	-2,25	19,86	4,71	3,5	0,00	0,0
2003-10-15 10:30	291	32	100	1,6	19,93	1,42	281,8	1035,52	1,42	1,42	19,56	5,41	3,5	0,00	0,0
2003-10-15 11:00	329	32	100	1,6	19,73	2,12	281,8	1035,52	2,12	2,12	19,36	6,11	3,1	0,00	0,0
2003-10-15 11:30	300	32	100	2,0	19,63	2,82	281,8	1035,52	2,82	2,82	19,26	6,81	3,5	0,00	0,0
2003-10-15 12:00	306	33	100	2,0	19,53	3,52	281,8	1035,52	3,52	3,52	19,20	7,51	3,7	0,00	0,0
2003-10-15 12:30	313	33	100	2,8	19,33	4,12	281,8	1035,52	4,12	1,46	18,99	8,11	3,9	0,00	0,0
2003-10-15 13:00	284	33	95	2,2	19,33	4,52	281,8	1035,52	3,79	4,52	18,99	8,07	4,7	0,00	0,0
2003-10-15 13:30	324	33	91	2,4	19,23	4,82	281,8	1035,52	3,47	3,28	18,89	8,04	4,1	0,00	0,0
2003-10-15 14:00	281	33	89	2,4	19,23	5,12	281,8	1035,52	3,46	3,59	18,89	8,17	4,3	0,00	0,0
2003-10-15 14:30	283	33	87	2,2	19,23	5,52	281,8	1035,52	3,53	5,52	18,89	8,41	4,1	0,00	0,0
2003-10-15 15:00	315	33	87	2,6	19,13	5,62	281,8	1034,52	3,63	4,12	18,79	8,51	4,3	0,00	0,0
2003-10-15 15:30	327	33	87	1,6	19,13	5,62	281,8	1034,52	3,63	5,62	18,79	8,51	3,5	0,00	0,0
2003-10-15 16:00	319	33	87	1,4	19,23	5,62	281,8	1034,52	3,63	5,62	18,89	8,51	3,0	0,00	0,0
2003-10-15 16:30	285	33	75	1,8	19,43	6,32	281,8	1034,52	2,22	6,32	19,10	8,31	6,2	0,00	0,0
2003-10-15 17:00	311	33	76	2,6	19,73	6,22	281,8	1034,52	2,31	4,75	19,40	8,28	4,7	0,00	0,0
2003-10-15 17:30	279	33	78	1,8	20,13	6,02	281,8	1034,52	2,48	6,02	19,80	8,22	5,0	0,00	0,0
2003-10-15 18:00	324	33	79	1,8	20,43	5,62	281,8	1034,52	2,27	5,62	20,10	7,90	2,8	0,00	0,0
2003-10-15 18:30	297	32	83	2,4	20,63	5,12	281,8	1034,52	2,47	3,59	20,26	7,70	3,5	0,00	0,0
2003-10-15 19:00	320	32	85	2,4	20,63	5,02	281,8	1034,52	2,71	3,49	20,26	7,75	3,0	0,00	0,0
2003-10-15 19:30	292	33	86	2,0	20,43	4,82	281,8	1034,52	2,68	4,82	20,10	7,63	3,3	0,00	0,0
2003-10-15 20:00	315	33	87	1,8	20,23	4,82	281,8	1034,52	2,84	4,82	19,90	7,71	3,0	0,00	0,0
2003-10-15 20:30	287	33	87	2,8	19,93	4,82	281,8	1034,52	2,84	2,23	19,60	7,71	4,3	0,00	0,0
2003-10-15 21:00	314	33	88	2,0	19,83	4,72	281,8	1034,52	2,90	4,72	19,50	7,69	2,8	0,00	0,0
2003-10-15 21:30	292	33	89	1,4	19,73	4,62	281,8	1034,52	2,96	4,62	19,40	7,67	2,4	0,00	0,0
2003-10-15 22:00	297	33	89	1,6	19,63	4,62	281,8	1034,52	2,96	4,62	19,30	7,67	2,2	0,00	0,0
2003-10-15 22:30	282	33	90	0,0	19,63	4,42	281,8	1034,52	2,92	4,42	19,30	7,55	2,4	0,00	0,0
2003-10-15 23:00	254	33	92	0,0	19,93	4,32	281,8	1034,52	3,13	4,32	19,60	7,62	2,4	0,00	0,0
2003-10-15 23:30	301	33	92	0,0	20,43	4,32	281,8	1034,52	3,13	4,32	20,10	7,62	2,4	0,00	0,0
2003-10-16 00:00	298	32	94	0,0	20,93	4,12	281,8	1034,52	3,24	4,12	20,56	7,59	1,6	0,00	0,0
2003-10-16 00:30	298	32	94	0,0	20,93	4,12	281,8	1034,52	3,24	4,12	20,56	7,59	1,6	0,00	0,0
2003-10-16 01:00	265	32	96	0,0	20,83	4,42	281,8	1034,52	3,84	4,42	20,46	8,06	3,7	0,00	0,0
2003-10-16 01:30	313	32	96	1,4	20,63	4,52	281,8	1034,52	3,94	4,52	20,26	8,16	3,3	0,00	0,0
2003-10-16 02:00	322	33	96	2,0	20,33	4,52	281,8	1034,52	3,94	4,52	20,00	8,16	3,1	0,00	0,0
2003-10-16 02:30	305	33	94	3,0	20,03	4,62	281,8	1034,52	3,74	2,01	19,70	8,09	4,5	0,00	0,0
2003-10-16 03:00	283	33	93	2,0	19,83	4,52	281,8	1033,52	3,49	4,52	19,50	7,90	5,2	0,00	0,0
2003-10-16 03:30	288	33	93	0,0	19,83	4,42	281,8	1033,52	3,39	4,42	19,50	7,80	4,7	0,00	0,0
2003-10-16 04:00	327	33	93	0,0	20,13	4,02	281,8	1033,52	2,99	4,02	19,80	7,40	3,7	0,00	0,0
2003-10-16 04:30	294	33	94	2,2	20,53	3,92	281,8	1033,52	3,04	3,92	20,20	7,39	3,0	0,00	0,0
2003-10-16 05:00	298	32	94	0,0	20,83	3,72	281,8	1033,52	2,84	3,72	20,46	7,19	3,5	0,00	0,0
2003-10-16 05:30	300	32	96	3,0	21,03	3,22	281,8	1033,52	2,64	0,48	20,66	6,86	3,5	0,00	0,0
2003-10-16 06:00	321	32	98	0,0	20,93	2,72	281,8	1033,52	2,43	2,72	20,56	6,53	4,1	0,00	0,0
2003-10-16 06:30	286	32	100	2,6	20,63	2,72	281,8	1033,52	2,72	1,06	20,26	6,71	3,7	0,00	0,0
2003-10-16 07:00	315	33	100	2,4	20,33	2,62	281,8	1033,52	2,62	0,95	20,00	6,61	3,9	0,00	0,0
2003-10-16 07:30	296	33	100	1,8	20,03	2,42	281,8	1033,52	2,42	2,42	19,70	6,41	4,3	0,00	0,0

Datum	Vindriktning °	Luftfukt inne Rh%	Luftfukt ute Rh%	Vindhastighet m/s	Temp inne °C	Temp ute °C	Nederb. året mm	Lufttryck Mbar	Daggpunkt °C	Kyleffekt °C	Vix inne °C	Vix ute °C	Vindby m/s	Korr lufttryck	Regn/dygn mm
2003-10-16 08:00	313	33	100	2,0	19,93	2,32	281,8	1033,52	2,32	2,32	19,60	6,31	2,8	0,00	0,0
2003-10-16 08:30	298	33	100	2,0	20,03	2,32	281,8	1033,52	2,32	2,32	19,70	6,31	3,0	0,00	0,0
2003-10-16 09:00	286	33	100	1,8	20,33	2,52	281,8	1033,52	2,52	2,52	20,00	6,51	3,3	0,00	0,0
2003-10-16 09:30	301	32	100	2,2	20,63	3,22	281,8	1033,52	3,22	3,22	20,26	7,21	4,3	0,00	0,0
2003-10-16 10:00	286	32	100	3,1	20,73	3,92	281,8	1033,52	3,92	1,24	20,36	7,91	4,7	0,00	0,0
2003-10-16 10:30	303	32	99	3,7	20,53	4,42	281,8	1033,52	4,28	-0,33	20,16	8,32	5,6	0,00	0,0
2003-10-16 11:00	283	33	97	2,2	20,33	5,02	281,8	1033,52	4,58	5,02	20,00	8,75	5,2	0,00	0,0
2003-10-16 11:30	303	33	93	3,0	20,13	5,62	281,8	1033,52	4,58	3,10	19,80	9,00	5,4	0,00	0,0
2003-10-16 12:00	325	33	90	3,5	19,93	6,22	281,8	1032,52	4,70	2,76	19,60	9,36	5,4	0,00	0,0
2003-10-16 12:30	281	33	88	2,2	19,83	6,72	281,8	1032,52	4,87	6,72	19,50	9,69	6,0	0,00	0,0
2003-10-16 13:00	314	33	87	3,3	19,73	7,02	281,8	1032,52	5,01	3,67	19,40	9,91	5,6	0,00	0,0
2003-10-16 13:30	310	33	87	2,8	19,63	7,02	281,8	1032,52	5,01	4,63	19,30	9,91	5,0	0,00	0,0
2003-10-16 14:00	295	33	88	2,2	19,53	7,02	281,8	1032,52	5,17	7,02	19,20	9,99	5,2	0,00	0,0
2003-10-16 14:30	277	33	87	3,3	19,53	7,32	281,8	1032,52	5,30	4,00	19,20	10,21	5,8	0,00	0,0
2003-10-16 15:00	314	33	85	3,7	19,43	7,52	281,8	1032,52	5,16	3,28	19,10	10,25	5,8	0,00	0,0
2003-10-16 15:30	293	33	85	2,6	19,43	7,42	281,8	1031,52	5,07	6,02	19,10	10,15	5,2	0,00	0,0
2003-10-16 16:00	293	33	87	3,0	19,33	7,32	281,8	1031,52	5,30	4,96	18,99	10,21	5,8	0,00	0,0
2003-10-16 16:30	299	33	88	3,9	19,33	7,12	281,8	1031,52	5,27	2,82	18,99	10,09	4,9	0,00	0,0
2003-10-16 17:00	302	33	89	3,1	19,33	6,82	281,8	1031,52	5,13	4,41	18,99	9,87	4,7	0,00	0,0
2003-10-16 17:30	276	33	90	1,6	19,33	6,52	281,8	1031,52	5,00	6,52	18,99	9,66	4,7	0,00	0,0
2003-10-16 18:00	262	33	91	1,2	19,23	6,22	281,8	1031,52	4,86	6,22	18,89	9,44	3,7	0,00	0,0
2003-10-16 18:30	304	33	92	2,2	19,23	6,02	281,8	1030,52	4,82	6,02	18,89	9,32	3,5	0,00	0,0
2003-10-16 19:00	248	33	93	1,6	19,23	5,72	281,8	1030,52	4,68	5,72	18,89	9,11	3,5	0,00	0,0
2003-10-16 19:30	309	33	94	1,8	19,23	5,62	281,8	1030,52	4,73	5,62	18,89	9,09	2,8	0,00	0,0
2003-10-16 20:00	298	33	96	2,2	19,23	5,52	281,8	1030,52	4,93	5,52	18,89	9,16	3,3	0,00	0,0
2003-10-16 20:30	315	33	97	1,8	19,23	5,32	281,8	1030,52	4,88	5,32	18,89	9,05	3,1	0,00	0,0
2003-10-16 21:00	296	33	97	2,2	19,13	5,12	281,8	1030,52	4,68	5,12	18,79	8,85	4,1	0,00	0,0
2003-10-16 21:30	298	33	97	2,0	19,03	5,12	281,8	1030,52	4,68	5,12	18,69	8,85	3,9	0,00	0,0
2003-10-16 22:00	282	33	98	3,1	19,03	5,12	281,8	1029,52	4,83	2,56	18,69	8,94	5,2	0,00	0,0
2003-10-16 22:30	303	33	98	2,8	19,13	4,92	281,8	1029,52	4,63	2,34	18,79	8,74	5,0	0,00	0,0
2003-10-16 23:00	316	33	99	1,6	19,63	4,62	281,8	1029,52	4,48	4,62	19,30	8,52	3,7	0,00	0,0
2003-10-16 23:30	319	33	100	0,0	20,23	4,52	281,8	1029,52	4,52	4,52	19,90	8,51	3,3	0,00	0,0
2003-10-17 00:00	262	33	99	1,4	20,63	4,62	281,8	1029,50	4,18	4,62	20,50	8,92	3,1	0,00	0,0
2003-10-17 00:30	317	33	99	2,6	20,83	5,02	281,8	1028,52	4,87	3,49	20,50	8,92	4,1	0,00	0,0
2003-10-17 01:00	299	32	97	2,6	20,63	5,12	281,8	1028,52	4,68	3,59	20,26	8,85	5,0	0,00	0,0
2003-10-17 01:30	251	33	96	1,8	20,43	4,92	281,8	1028,52	4,33	4,92	20,10	8,56	4,1	0,00	0,0
2003-10-17 02:00	258	33	92	0,0	20,13	4,92	281,8	1027,52	3,73	4,92	19,80	8,22	4,3	0,00	0,0
2003-10-17 02:30	307	33	90	2,8	19,93	5,02	281,8	1027,52	3,52	2,45	19,60	8,15	4,5	0,00	0,0
2003-10-17 03:00	310	33	91	5,6	19,73	5,12	281,8	1026,52	3,77	-2,65	19,40	8,34	8,1	0,00	0,0
2003-10-17 03:30	305	33	93	4,1	19,53	5,02	281,8	1026,52	3,98	-0,67	19,20	8,40	7,9	0,00	0,0
2003-10-17 04:00	318	33	92	3,7	19,73	4,82	281,8	1026,52	3,63	0,13	19,40	8,12	7,9	0,00	0,0
2003-10-17 04:30	290	33	91	3,0	20,13	4,82	281,8	1025,52	3,47	2,23	19,80	8,04	6,8	0,00	0,0
2003-10-17 05:00	268	32	90	1,6	20,53	4,72	281,8	1025,52	3,22	4,72	20,16	7,85	5,4	0,00	0,0
2003-10-17 05:30	327	32	92	3,7	20,73	4,62	281,8	1025,52	3,43	-0,10	20,36	7,92	5,2	0,00	0,0
2003-10-17 06:00	259	32	92	3,7	20,63	4,62	281,8	1024,52	3,43	-0,10	20,26	7,92	5,6	0,00	0,0
2003-10-17 06:30	268	33	91	2,6	20,43	4,62	281,8	1024,52	3,28	3,06	20,10	7,84	6,0	0,00	0,0

Datum	Vindriktning °	Luftfukt inne Rh%	Luftfukt ute Rh%	Vindhastighet m/s	Temp inne °C	Temp ute °C	Nederb. året mm	Lufttryck Mbar	Daggpunkt °C	Kyleffekt °C	Vix inne °C	Vix ute °C	Vindby m/s	Korr lufttryck	Regn/dygn mm
2003-10-17 07:00	307	33	93	6,0	20,03	4,52	281,8	1023,52	3,49	-3,99	19,70	7,90	7,9	0,00	0,0
2003-10-17 07:30	324	33	93	4,1	19,63	4,42	281,8	1023,52	3,39	-1,40	19,30	7,80	8,1	0,00	0,0
2003-10-17 08:00	283	33	92	3,0	19,33	4,72	281,8	1023,52	3,53	2,12	18,99	8,02	6,9	0,00	0,0
2003-10-17 08:30	266	33	92	2,4	19,43	4,72	281,8	1023,52	3,53	3,17	19,10	8,02	6,0	0,00	0,0
2003-10-17 09:00	280	33	91	5,0	19,63	4,92	281,8	1023,52	3,57	-2,35	19,30	8,14	8,9	0,00	0,0
2003-10-17 09:30	305	33	90	3,5	19,83	5,12	281,8	1023,52	3,61	1,52	19,50	8,25	8,9	0,00	0,0
2003-10-17 10:00	308	33	89	3,9	20,13	5,32	281,8	1023,52	3,65	0,72	19,80	8,37	9,0	0,00	0,0
2003-10-17 10:30	288	33	90	4,1	20,33	5,42	281,8	1022,52	3,91	-0,19	20,00	8,55	8,1	0,00	0,0
2003-10-17 11:00	269	33	88	3,9	20,43	5,82	281,8	1022,52	3,99	1,30	20,10	8,79	8,5	0,00	0,0
2003-10-17 11:30	280	33	86	5,2	20,13	6,12	281,8	1022,52	3,95	-0,84	19,80	8,93	7,5	0,00	0,0
2003-10-17 12:00	282	32	84	3,9	19,83	6,32	281,8	1022,52	3,82	1,88	19,46	8,98	9,2	0,00	0,0
2003-10-17 12:30	330	32	81	5,4	19,63	6,42	281,8	1022,52	3,40	-0,99	19,26	8,85	10,0	0,00	0,0
2003-10-17 13:00	255	33	78	4,3	19,43	6,92	281,8	1022,52	3,35	1,61	19,10	9,12	7,5	0,00	0,0
2003-10-17 13:30	295	33	75	5,0	19,33	7,42	281,8	1021,52	3,28	0,80	18,99	9,41	8,1	0,00	0,0
2003-10-17 14:00	304	33	77	3,7	19,23	7,12	281,8	1021,52	3,36	2,82	18,89	9,25	8,5	0,00	0,0
2003-10-17 14:30	310	33	79	5,4	19,03	7,02	281,8	1021,52	3,63	-0,22	18,69	9,30	9,2	0,00	0,0
2003-10-17 15:00	318	33	81	2,8	19,03	6,72	281,8	1020,52	3,69	4,30	18,69	9,15	7,1	0,00	0,0
2003-10-17 15:30	256	33	83	3,5	19,03	6,72	281,8	1020,52	4,04	3,33	18,69	9,30	8,3	0,00	0,0
2003-10-17 16:00	241	33	84	5,6	18,83	6,82	281,8	1020,52	4,31	-0,48	18,49	9,48	9,2	0,00	0,0
2003-10-17 16:30	282	33	82	5,4	18,73	6,62	281,8	1020,52	3,77	-0,74	18,39	9,12	8,5	0,00	0,0
2003-10-17 17:00	324	33	85	3,9	18,73	6,52	281,8	1019,52	4,18	2,12	18,39	9,25	7,5	0,00	0,0
2003-10-17 17:30	312	33	84	2,2	18,93	6,42	281,8	1019,52	3,91	6,42	18,59	9,08	6,6	0,00	0,0
2003-10-17 18:00	241	33	85	2,2	19,33	6,32	281,8	1019,52	3,98	6,32	18,99	9,05	5,2	0,00	0,0
2003-10-17 18:30	312	33	85	4,3	19,73	6,12	281,8	1018,52	3,79	0,65	19,40	8,85	8,5	0,00	0,0
2003-10-17 19:00	309	33	84	6,0	19,93	6,02	281,8	1018,52	3,52	-2,04	19,60	8,68	9,4	0,00	0,0
2003-10-17 19:30	316	33	85	3,7	20,13	5,92	281,8	1017,52	3,59	1,42	19,80	8,65	8,9	0,00	0,0
2003-10-17 20:00	304	33	84	5,0	19,93	5,82	281,8	1017,52	3,33	-1,21	19,60	8,48	10,6	0,00	0,0
2003-10-17 20:30	314	32	86	5,4	19,63	5,72	281,8	1017,52	3,56	-1,89	19,26	8,53	8,1	0,00	0,0
2003-10-17 21:00	292	33	87	5,4	19,43	5,52	281,8	1017,52	3,53	-2,14	19,10	8,41	9,0	0,00	0,0
2003-10-17 21:30	317	33	89	3,9	19,23	5,12	281,8	1018,52	3,46	0,48	18,89	8,17	7,1	0,00	0,0
2003-10-17 22:00	324	33	90	4,1	19,03	4,92	281,8	1018,52	3,42	-0,79	18,69	8,05	6,4	0,00	0,0
2003-10-17 22:30	290	33	92	2,8	19,03	4,72	281,8	1018,52	3,53	2,12	18,69	8,02	5,2	0,00	0,0
2003-10-17 23:00	347	33	78	3,3	18,93	4,32	281,8	1018,52	0,82	0,61	18,59	6,52	6,6	0,00	0,0
2003-10-17 23:30	329	33	76	4,9	19,03	3,02	281,8	1018,52	-0,80	-4,14	18,69	5,07	7,3	0,00	0,0
2003-10-18 00:00	294	33	79	3,5	19,13	2,43	281,8	1018,52	-0,84	-1,52	18,80	4,70	6,8	0,00	0,0
2003-10-18 00:30	315	33	75	2,0	20,03	1,92	281,8	1018,52	-2,04	1,92	19,70	3,90	7,7	0,00	0,0
2003-10-18 01:00	337	32	73	5,0	20,53	1,32	281,8	1018,52	-2,99	-6,88	20,16	3,16	6,6	0,00	0,0
2003-10-18 01:30	303	32	73	2,8	20,73	1,12	281,8	1018,52	-3,18	-1,82	20,36	2,96	4,7	0,00	0,0
2003-10-18 02:00	321	32	66	3,3	20,63	1,42	281,8	1018,52	-4,24	-2,66	20,26	2,79	5,2	0,00	0,0
2003-10-18 02:30	344	32	72	3,1	20,33	1,12	281,8	1018,52	-3,37	-1,82	19,96	2,89	6,2	0,00	0,0
2003-10-18 03:00	328	32	75	1,6	20,13	1,02	281,8	1018,52	-2,92	1,02	19,76	3,00	3,7	0,00	0,0
2003-10-18 03:30	301	32	70	2,2	20,03	0,82	281,8	1018,52	-4,03	0,82	19,66	2,46	4,9	0,00	0,0
2003-10-18 04:00	313	32	70	4,3	20,23	0,31	281,8	1018,52	-4,51	-6,33	19,86	1,96	5,0	0,00	0,0
2003-10-18 04:30	318	32	70	3,7	20,63	0,31	281,8	1018,52	-4,51	-5,12	20,26	1,96	4,5	0,00	0,0
2003-10-18 05:00	288	32	74	3,0	20,93	0,21	281,8	1018,52	-3,87	-2,80	20,56	2,13	4,3	0,00	0,0
2003-10-18 05:30	260	32	77	1,6	21,03	-0,39	281,8	1018,52	-3,92	-0,39	20,66	1,74	2,8	0,00	0,0

Datum	Vindriktning °	Luftfukt inne Rh%	Luftfukt ute Rh%	Vindhastighet m/s	Temp inne °C	Temp ute °C	Nederb. året mm	Lufttryck Mbar	Daggpunkt °C	Kyleffekt °C	Vix inne °C	Vix ute °C	Vindby m/s	Korr lufttryck	Regn/dygn mm
2003-10-18 06:00	288	32	81	2,8	20,93	-0,79	281,8	1018,52	-3,64	-3,89	20,56	1,64	3,1	0,00	0,0
2003-10-18 06:30	292	32	86	2,6	20,63	-0,59	281,8	1018,52	-2,64	-2,43	20,26	2,23	3,9	0,00	0,0
2003-10-18 07:00	313	32	93	2,2	20,33	-0,79	281,8	1018,52	-1,78	-0,79	19,96	2,60	3,9	0,00	0,0
2003-10-18 07:30	320	32	97	1,8	20,23	-0,89	281,8	1018,52	-1,30	-0,89	19,86	2,84	3,1	0,00	0,0
2003-10-18 08:00	291	32	95	2,0	20,13	-1,29	281,8	1018,52	-1,98	-1,29	19,76	2,27	3,5	0,00	0,0
2003-10-18 08:30	301	32	96	0,0	20,23	-1,69	281,8	1018,52	-2,24	-1,69	19,86	1,96	2,4	0,00	0,0
2003-10-18 09:00	304	32	97	2,4	20,43	-1,19	281,8	1018,52	-1,60	-3,06	20,06	2,54	4,1	0,00	0,0
2003-10-18 09:30	320	32	96	4,1	20,63	-0,49	281,8	1018,52	-1,05	-7,30	20,26	3,16	4,7	0,00	0,0
2003-10-18 10:00	288	32	86	2,6	20,73	-0,19	281,8	1018,52	-2,24	-2,00	20,36	2,63	5,6	0,00	0,0
2003-10-18 10:30	286	32	83	3,0	20,53	0,11	281,8	1018,52	-2,43	-2,91	20,16	2,69	6,2	0,00	0,0
2003-10-18 11:00	287	32	85	2,8	20,23	0,41	281,8	1018,52	-1,81	-2,58	19,86	3,15	5,8	0,00	0,0
2003-10-18 11:30	313	32	84	4,1	19,83	0,72	281,8	1018,52	-1,68	-5,85	19,46	3,37	6,4	0,00	0,0
2003-10-18 12:00	301	32	80	2,2	19,53	1,12	281,8	1018,52	-1,95	1,12	19,16	3,47	3,1	0,00	0,0
2003-10-18 12:30	298	32	62	1,8	19,53	1,62	281,8	1017,52	-5,53	1,62	19,16	2,56	5,8	0,00	0,0
2003-10-18 13:00	303	32	57	4,3	19,43	1,82	281,8	1017,52	-6,51	-4,53	19,06	2,48	6,6	0,00	0,0
2003-10-18 13:30	323	32	59	3,3	19,43	2,12	281,8	1017,52	-5,75	-1,87	19,06	2,89	6,4	0,00	0,0
2003-10-18 14:00	301	32	62	2,6	19,33	2,12	281,8	1017,52	-5,06	0,42	18,96	3,06	6,8	0,00	0,0
2003-10-18 14:30	296	32	63	4,3	19,23	2,32	281,8	1017,52	-4,65	-3,93	18,86	3,32	6,0	0,00	0,0
2003-10-18 15:00	307	32	63	4,1	19,13	2,32	281,8	1017,52	-4,65	-3,93	18,76	3,32	6,6	0,00	0,0
2003-10-18 15:30	301	32	63	4,5	19,03	1,82	281,8	1017,52	-5,12	-5,63	18,66	2,82	7,1	0,00	0,0
2003-10-18 16:00	289	32	65	2,6	19,03	1,62	281,8	1016,51	-4,88	-0,10	18,66	2,74	5,0	0,00	0,0
2003-10-18 16:30	320	32	68	2,2	19,03	1,72	281,8	1016,51	-4,16	1,72	18,66	3,03	5,8	0,00	0,0
2003-10-18 17:00	312	32	70	3,0	19,03	1,82	281,8	1016,51	-3,66	-1,05	18,66	3,26	6,2	0,00	0,0
2003-10-18 17:30	331	32	73	2,0	19,03	1,32	281,8	1016,51	-3,55	1,32	18,66	2,96	4,7	0,00	0,0
2003-10-18 18:00	336	32	74	2,2	18,93	0,72	281,8	1016,51	-3,94	0,72	18,56	2,42	3,5	0,00	0,0
2003-10-18 18:30	344	33	73	1,8	19,03	0,51	281,8	1016,51	-4,32	0,51	18,69	2,16	2,8	0,00	0,0
2003-10-18 19:00	294	33	75	3,3	19,03	0,11	281,8	1017,52	-4,33	-4,13	18,69	1,89	7,5	0,00	0,0
2003-10-18 19:30	314	33	80	3,1	19,03	-0,79	281,8	1017,52	-4,31	-3,89	18,69	1,34	4,9	0,00	0,0
2003-10-18 20:00	277	33	82	1,8	18,93	-1,29	281,8	1017,52	-4,46	-1,29	18,59	0,99	5,0	0,00	0,0
2003-10-18 20:30	337	33	84	2,4	18,93	-1,49	281,8	1017,52	-4,32	-3,38	18,59	0,94	4,5	0,00	0,0
2003-10-18 21:00	320	33	84	2,2	18,93	-1,79	281,8	1017,52	-4,61	-1,79	18,59	0,64	4,3	0,00	0,0
2003-10-18 21:30	338	33	87	2,4	18,83	-2,39	281,8	1017,52	-4,72	-4,33	18,49	0,27	2,6	0,00	0,0
2003-10-18 22:00	326	33	88	1,6	18,93	-2,39	281,8	1017,52	-4,56	-2,39	18,59	0,35	2,2	0,00	0,0
2003-10-18 22:30	340	33	88	0,0	19,13	-2,59	281,8	1017,52	-4,76	-2,59	18,79	0,15	2,8	0,00	0,0
2003-10-18 23:00	329	33	91	1,6	19,43	-3,09	281,8	1017,52	-4,79	-3,09	19,09	-0,12	2,4	0,00	0,0
2003-10-18 23:30	329	32	91	0,0	19,73	-3,19	281,8	1017,52	-4,89	-3,19	19,36	-0,22	1,6	0,00	0,0
2003-10-19 00:00	329	32	91	0,0	20,03	-3,29	281,8	1017,52	-4,99	-3,29	19,66	-0,32	0,0	0,00	0,0
2003-10-19 00:30	329	32	93	0,0	20,13	-3,09	281,8	1017,52	-4,50	-3,09	19,76	0,05	2,0	0,00	0,0
2003-10-19 01:00	351	32	92	2,2	20,13	-2,49	281,8	1017,52	-4,05	-2,49	19,76	0,57	2,8	0,00	0,0
2003-10-19 01:30	351	32	91	1,6	20,03	-2,29	281,8	1017,52	-4,00	-2,29	19,66	0,69	3,1	0,00	0,0
2003-10-19 02:00	351	32	88	2,6	19,93	-2,09	281,8	1017,52	-4,27	-4,01	19,56	0,65	3,0	0,00	0,0
2003-10-19 02:30	342	32	83	2,4	19,93	-1,89	281,8	1017,52	-4,88	-3,80	19,56	0,46	3,3	0,00	0,0
2003-10-19 03:00	351	33	83	1,2	20,13	-1,99	281,8	1017,52	-4,97	-1,99	19,80	0,36	3,1	0,00	0,0
2003-10-19 03:30	342	33	84	2,8	20,33	-2,19	281,8	1016,51	-5,01	-5,42	20,00	0,24	3,0	0,00	0,0
2003-10-19 04:00	334	33	85	1,2	20,53	-2,19	281,8	1016,51	-4,84	-2,19	20,20	0,31	2,8	0,00	0,0
2003-10-19 04:30	340	32	86	2,0	20,53	-2,19	281,8	1016,51	-4,68	-2,19	20,16	0,39	2,6	0,00	0,0

Datum	Vindriktning °	Luftfukt inne Rh%	Luftfukt ute Rh%	Vindhastighet m/s	Temp inne °C	Temp ute °C	Nederb. året mm	Lufttryck Mbar	Daggpunkt °C	Kyleffekt °C	Vix inne °C	Vix ute °C	Vindby m/s	Korr lufttryck	Regn/dygn mm
2003-10-19 05:00	323	33	86	1,8	20,53	-2,19	281,8	1016,51	-4,68	-2,19	20,20	0,39	2,4	0,00	0,0
2003-10-19 05:30	309	33	87	1,4	20,33	-2,19	281,8	1016,51	-4,52	-2,19	20,00	0,47	2,4	0,00	0,0
2003-10-19 06:00	315	33	86	1,8	20,23	-2,09	281,8	1016,51	-4,58	-2,09	19,90	0,49	2,8	0,00	0,0
2003-10-19 06:30	327	32	84	1,6	20,13	-2,19	281,8	1016,51	-5,01	-2,19	19,76	0,24	2,6	0,00	0,0
2003-10-19 07:00	331	33	83	0,0	20,03	-2,29	281,8	1016,51	-5,27	-2,29	19,70	0,06	2,2	0,00	0,0
2003-10-19 07:30	331	33	85	0,0	20,13	-2,29	281,8	1016,51	-4,94	-2,29	19,80	0,21	0,0	0,00	0,0
2003-10-19 08:00	331	33	87	1,2	20,23	-2,29	281,8	1016,51	-4,62	-2,29	19,90	0,37	1,4	0,00	0,0
2003-10-19 08:30	331	33	87	0,0	20,43	-2,29	281,8	1016,51	-4,62	-2,29	20,10	0,37	0,0	0,00	0,0
2003-10-19 09:00	331	32	88	0,0	20,63	-2,19	281,8	1016,51	-4,37	-2,19	20,26	0,55	0,0	0,00	0,0
2003-10-19 09:30	325	32	90	1,2	20,73	-1,99	281,8	1016,51	-3,86	-1,99	20,36	0,91	1,8	0,00	0,0
2003-10-19 10:00	328	32	90	2,0	20,63	-1,79	281,8	1015,51	-3,66	-1,79	20,26	1,11	2,2	0,00	0,0
2003-10-19 10:30	337	32	88	1,4	20,63	-1,69	281,8	1015,51	-3,88	-1,69	20,26	1,05	2,6	0,00	0,0
2003-10-19 11:00	337	33	89	0,0	20,53	-1,29	281,8	1015,51	-3,33	-1,29	20,20	1,53	2,2	0,00	0,0
2003-10-19 11:30	323	33	81	1,2	20,43	-0,59	281,8	1015,51	-3,95	-0,59	20,10	1,62	3,0	0,00	0,0
2003-10-19 12:00	215	33	78	1,4	20,23	0,21	281,8	1015,51	-3,69	0,21	19,90	2,20	2,6	0,00	0,0
2003-10-19 12:30	312	32	76	1,8	20,13	0,41	281,8	1015,51	-3,86	0,41	19,76	2,26	2,4	0,00	0,0
2003-10-19 13:00	316	32	65	1,8	19,93	0,61	281,8	1015,51	-5,83	0,61	19,56	1,74	2,8	0,00	0,0
2003-10-19 13:30	289	32	60	1,6	19,83	0,72	281,8	1015,51	-6,83	0,72	19,46	1,55	2,6	0,00	0,0
2003-10-19 14:00	81	32	59	0,0	19,83	0,82	281,8	1014,51	-6,97	0,82	19,46	1,59	2,6	0,00	0,0
2003-10-19 14:30	139	32	60	2,6	19,73	0,92	281,8	1014,51	-6,64	-0,84	19,36	1,75	2,6	0,00	0,0
2003-10-19 15:00	106	32	59	1,4	19,73	1,02	281,8	1014,51	-6,78	1,02	19,36	1,79	2,6	0,00	0,0
2003-10-19 15:30	115	32	60	1,2	19,63	0,72	281,8	1014,51	-6,83	0,72	19,26	1,55	2,4	0,00	0,0
2003-10-19 16:00	120	33	61	0,0	19,53	0,41	281,8	1014,51	-6,89	0,41	19,20	1,30	2,2	0,00	0,0
2003-10-19 16:30	120	33	71	0,0	19,43	-0,29	281,8	1014,51	-5,47	-0,29	19,09	1,22	0,0	0,00	0,0
2003-10-19 17:00	313	33	83	2,6	19,43	-0,79	281,8	1014,51	-3,80	-2,64	19,09	1,57	4,1	0,00	0,0
2003-10-19 17:30	316	33	93	2,0	19,43	-1,39	281,8	1014,51	-2,81	-1,39	19,09	1,75	3,7	0,00	0,0
2003-10-19 18:00	318	32	99	1,2	19,53	-1,69	281,8	1014,51	-2,24	-1,69	19,16	1,96	2,8	0,00	0,0
2003-10-19 18:30	318	32	98	0,0	19,63	-1,69	281,8	1014,51	-2,38	-1,69	19,26	1,87	1,6	0,00	0,0
2003-10-19 19:00	318	32	99	0,0	19,83	-1,79	281,8	1014,51	-2,34	-1,79	19,46	1,86	0,0	0,00	0,0
2003-10-19 19:30	318	32	100	0,0	19,93	-1,89	281,8	1013,51	-2,30	-1,89	19,56	1,84	0,0	0,00	0,0
2003-10-19 20:00	318	32	100	0,0	19,93	-1,89	281,8	1013,51	-2,30	-1,89	19,56	1,84	0,0	0,00	0,0
2003-10-19 20:30	318	32	99	0,0	19,93	-2,09	281,8	1014,51	-2,64	-2,09	19,56	1,56	0,0	0,00	0,0
2003-10-19 21:00	318	32	100	0,0	19,83	-2,09	281,8	1014,51	-2,50	-2,09	19,46	1,64	0,0	0,00	0,0
2003-10-19 21:30	322	32	100	0,0	19,73	-2,29	281,8	1013,51	-2,70	-2,29	19,36	1,44	2,2	0,00	0,0
2003-10-19 22:00	318	32	100	1,6	19,63	-2,39	281,8	1013,51	-2,80	-2,39	19,26	1,34	1,8	0,00	0,0
2003-10-19 22:30	322	32	100	0,0	19,63	-2,39	281,8	1014,51	-2,80	-2,39	19,26	1,34	2,2	0,00	0,0
2003-10-19 23:00	322	32	99	0,0	19,63	-2,39	281,8	1014,51	-2,94	-2,39	19,26	1,26	1,4	0,00	0,0
2003-10-19 23:30	9	32	100	0,0	19,73	-2,49	281,8	1013,51	-2,90	-2,49	19,36	1,24	1,2	0,00	0,0
2003-10-20 00:00	320	32	100	0,0	19,83	-2,79	281,8	1013,51	-3,20	-2,79	19,46	0,94	2,2	0,00	0,0
2003-10-20 00:30	295	32	100	0,0	19,93	-2,79	281,8	1013,51	-3,20	-2,79	19,56	0,94	2,2	0,00	0,0
2003-10-20 01:00	93	32	100	0,0	20,03	-2,99	281,8	1013,51	-3,40	-2,99	19,66	0,74	1,8	0,00	0,0
2003-10-20 01:30	179	32	100	0,0	20,13	-3,09	281,8	1013,51	-3,50	-3,09	19,76	0,64	1,4	0,00	0,0
2003-10-20 02:00	65	32	100	0,0	20,13	-3,29	281,8	1013,51	-3,70	-3,29	19,76	0,44	1,8	0,00	0,0
2003-10-20 02:30	177	32	100	0,0	20,13	-3,39	281,8	1013,51	-3,80	-3,39	19,76	0,34	2,0	0,00	0,0
2003-10-20 03:00	101	32	100	0,0	20,13	-3,49	281,8	1013,51	-3,90	-3,49	19,76	0,24	1,8	0,00	0,0
2003-10-20 03:30	71	32	100	0,0	20,13	-3,59	281,8	1013,51	-4,00	-3,59	19,76	0,14	2,6	0,00	0,0



Datum	Vindriktning °	Luftfukt inne Rh%	Luftfukt ute Rh%	Vindhastighet m/s	Temp inne °C	Temp ute °C	Nederb. året mm	Lufftryck Mbar	Daggpunkt °C	Kyleffekt °C	Vix inne °C	Vix ute °C	Vindby m/s	Korr lufftryck	Regn/dygn mm
2003-10-20 04:00	82	32	100	1,4	20,03	-3,89	281,8	1013,51	-4,30	-3,89	19,66	-0,16	3,0	0,00	0,0
2003-10-20 04:30	85	32	100	0,0	20,03	-3,89	281,8	1013,51	-4,30	-3,89	19,66	-0,16	3,3	0,00	0,0
2003-10-20 05:00	84	32	100	1,8	20,13	-4,09	281,8	1013,51	-4,50	-4,09	19,76	-0,36	2,6	0,00	0,0
2003-10-20 05:30	71	32	100	0,0	20,23	-3,99	281,8	1013,51	-4,40	-3,99	19,86	-0,26	3,5	0,00	0,0
2003-10-20 06:00	91	32	100	0,0	20,23	-3,79	281,8	1013,51	-4,20	-3,79	19,86	-0,06	2,6	0,00	0,0
2003-10-20 06:30	210	32	100	1,2	20,33	-3,79	281,8	1013,51	-4,20	-3,79	19,96	-0,06	2,8	0,00	0,0
2003-10-20 07:00	95	32	100	1,8	20,33	-3,69	281,8	1013,51	-4,10	-3,69	19,96	0,04	3,0	0,00	0,0
2003-10-20 07:30	70	32	100	0,0	20,43	-3,79	281,8	1013,51	-4,20	-3,79	20,06	-0,06	3,7	0,00	0,0
2003-10-20 08:00	52	32	100	1,2	20,33	-3,99	281,8	1014,51	-4,40	-3,99	19,96	-0,26	3,0	0,00	0,0
2003-10-20 08:30	85	32	100	2,6	20,33	-4,09	281,8	1014,51	-4,50	-6,12	19,96	-0,36	3,5	0,00	0,0
2003-10-20 09:00	31	32	100	2,2	20,33	-4,09	281,8	1014,51	-4,50	-4,09	19,96	-0,36	3,5	0,00	0,0
2003-10-20 09:30	70	32	98	2,8	20,33	-4,29	281,8	1014,51	-4,97	-7,72	19,96	-0,73	3,7	0,00	0,0
2003-10-20 10:00	351	32	94	1,2	20,33	-4,29	281,8	1014,51	-5,54	-4,29	19,96	-1,07	3,7	0,00	0,0
2003-10-20 10:30	86	32	93	1,2	20,33	-4,29	281,8	1014,51	-5,68	-4,29	19,96	-1,15	4,5	0,00	0,0
2003-10-20 11:00	70	32	91	0,0	20,33	-4,09	281,8	1015,51	-5,78	-4,09	19,96	-1,12	3,7	0,00	0,0
2003-10-20 11:30	88	32	87	0,0	20,33	-3,69	281,8	1015,51	-6,00	-3,69	19,96	-1,03	3,7	0,00	0,0
2003-10-20 12:00	54	33	85	1,2	20,43	-3,79	281,8	1015,51	-6,41	-3,79	20,10	-1,29	4,3	0,00	0,0
2003-10-20 12:30	55	33	82	2,4	20,43	-3,69	281,8	1015,51	-6,80	-5,70	20,10	-1,41	3,5	0,00	0,0
2003-10-20 13:00	87	32	82	3,1	20,33	-3,49	281,8	1015,51	-6,60	-6,84	19,96	-1,21	3,7	0,00	0,0
2003-10-20 13:30	67	32	81	1,8	20,23	-3,49	281,8	1015,51	-6,77	-3,49	19,86	-1,29	3,7	0,00	0,0
2003-10-20 14:00	166	32	79	1,8	20,03	-3,19	281,8	1015,51	-6,81	-3,19	19,66	-1,13	3,5	0,00	0,0
2003-10-20 14:30	322	32	77	3,0	19,93	-3,09	281,8	1015,51	-7,06	-6,41	19,56	-1,17	3,3	0,00	0,0
2003-10-20 15:00	71	32	78	1,8	20,03	-3,09	281,8	1015,51	-6,89	-3,09	19,66	-1,10	3,7	0,00	0,0
2003-10-20 15:30	332	33	76	2,6	20,23	-2,99	281,8	1015,51	-7,14	-4,96	19,90	-1,14	3,7	0,00	0,0
2003-10-20 16:00	90	33	75	1,6	20,43	-3,09	281,8	1015,51	-7,42	-3,09	20,10	-1,31	3,3	0,00	0,0
2003-10-20 16:30	113	32	76	1,8	20,53	-3,19	281,8	1015,51	-7,34	-3,19	20,16	-1,34	3,0	0,00	0,0
2003-10-20 17:00	57	32	77	1,2	20,63	-3,19	281,8	1015,51	-7,16	-3,19	20,26	-1,27	3,3	0,00	0,0
2003-10-20 17:30	89	32	80	1,8	20,63	-3,29	281,8	1015,51	-6,74	-3,29	20,26	-1,16	2,4	0,00	0,0
2003-10-20 18:00	68	32	80	1,2	20,53	-3,39	281,8	1015,51	-6,84	-3,39	20,16	-1,26	3,0	0,00	0,0
2003-10-20 18:30	74	32	78	0,0	20,43	-3,39	281,8	1015,51	-7,18	-3,39	20,06	-1,40	2,6	0,00	0,0
2003-10-20 19:00	146	32	79	1,2	20,33	-3,59	281,8	1016,51	-7,20	-3,59	19,96	-1,53	2,0	0,00	0,0
2003-10-20 19:30	67	32	83	1,8	20,23	-3,59	281,8	1016,51	-6,54	-3,59	19,86	-1,24	2,0	0,00	0,0
2003-10-20 20:00	71	32	88	1,8	20,13	-3,69	281,8	1016,51	-5,84	-3,69	19,76	-0,96	3,1	0,00	0,0
2003-10-20 20:30	84	32	90	1,6	20,03	-3,69	281,8	1016,51	-5,54	-3,69	19,66	-0,80	2,6	0,00	0,0
2003-10-20 21:00	356	32	94	0,0	19,93	-3,79	281,8	1017,52	-5,04	-3,79	19,56	-0,57	2,8	0,00	0,0
2003-10-20 21:30	101	32	97	1,2	19,93	-3,89	281,8	1017,52	-4,71	-3,89	19,56	-0,42	2,4	0,00	0,0
2003-10-20 22:00	320	32	99	0,0	19,93	-3,89	281,8	1017,52	-4,43	-3,89	19,56	-0,25	2,4	0,00	0,0
2003-10-20 22:30	92	32	100	0,0	20,03	-3,99	281,8	1017,52	-4,40	-3,99	19,66	-0,26	2,4	0,00	0,0
2003-10-20 23:00	94	32	100	0,0	20,13	-3,99	281,8	1017,52	-4,40	-3,99	19,76	-0,26	2,4	0,00	0,0
2003-10-20 23:30	63	32	100	2,2	20,13	-3,99	281,8	1017,52	-4,40	-3,99	19,76	-0,26	2,6	0,00	0,0
2003-10-21 00:00	265	32	100	0,0	20,23	-4,09	281,8	1018,52	-4,50	-4,09	19,86	-0,36	3,0	0,00	0,0
2003-10-21 00:30	196	32	100	1,2	20,33	-4,49	281,8	1018,52	-4,89	-4,49	19,96	-0,76	2,2	0,00	0,0
2003-10-21 01:00	99	32	100	1,6	20,33	-4,49	281,8	1018,52	-4,89	-4,49	19,96	-0,76	2,6	0,00	0,0
2003-10-21 01:30	67	32	100	0,0	20,43	-4,19	281,8	1018,52	-4,59	-4,19	20,06	-0,46	3,0	0,00	0,0
2003-10-21 02:00	113	32	100	0,0	20,43	-4,09	281,8	1018,52	-4,50	-4,09	20,06	-0,36	3,7	0,00	0,0
2003-10-21 02:30	96	32	100	2,4	20,33	-4,29	281,8	1019,52	-4,69	-6,33	19,96	-0,56	3,3	0,00	0,0

Datum	Vindriktning °	Luftfukt inne Rh%	Luftfukt ute Rh%	Vindhastighet m/s	Temp inne °C	Temp ute °C	Nederb. året mm	Lufttryck Mbar	Daggpunkt °C	Kyleffekt °C	Vix inne °C	Vix ute °C	Vindby m/s	Korr lufttryck	Regn/dygn mm
2003-10-21 03:00	130	32	100	1,6	20,33	-4,49	281,8	1019,52	-4,89	-4,49	19,96	-0,76	3,3	0,00	0,0
2003-10-21 03:30	58	32	100	0,0	20,23	-4,59	281,8	1019,52	-4,99	-4,49	19,86	-0,86	3,5	0,00	0,0
2003-10-21 04:00	130	32	99	2,2	20,23	-4,89	281,8	1019,52	-5,43	-4,89	19,86	-1,25	4,1	0,00	0,0
2003-10-21 04:30	96	32	99	0,0	20,23	-4,99	281,8	1019,52	-5,53	-4,99	19,86	-1,35	3,9	0,00	0,0
2003-10-21 05:00	11	32	99	0,0	20,33	-5,09	281,8	1019,52	-5,63	-5,09	19,96	-1,45	4,3	0,00	0,0
2003-10-21 05:30	105	32	99	0,0	20,43	-5,19	281,8	1020,52	-5,73	-5,19	20,06	-1,55	4,9	0,00	0,0
2003-10-21 06:00	37	32	97	2,8	20,53	-5,39	281,8	1020,52	-6,20	-8,92	20,16	-1,92	4,9	0,00	0,0
2003-10-21 06:30	47	32	99	0,0	20,53	-5,39	281,8	1020,52	-5,93	-5,39	20,16	-1,75	3,7	0,00	0,0
2003-10-21 07:00	76	32	98	1,6	20,63	-5,49	281,8	1021,52	-6,16	-5,49	20,26	-1,93	4,3	0,00	0,0
2003-10-21 07:30	108	32	97	0,0	20,63	-5,69	281,8	1021,52	-6,50	-5,69	20,26	-2,22	4,3	0,00	0,0
2003-10-21 08:00	85	32	97	1,4	20,63	-5,89	281,8	1021,52	-6,70	-5,89	20,26	-2,42	4,3	0,00	0,0
2003-10-21 08:30	257	32	97	2,0	20,63	-6,09	281,8	1022,52	-6,90	-6,09	20,26	-2,62	3,9	0,00	0,0
2003-10-21 09:00	113	32	98	0,0	20,53	-6,09	281,8	1022,52	-6,76	-6,09	20,16	-2,54	4,1	0,00	0,0
2003-10-21 09:30	71	32	98	3,5	20,53	-6,09	281,8	1022,52	-6,76	-11,14	20,16	-2,54	3,9	0,00	0,0
2003-10-21 10:00	92	32	98	2,2	20,53	-6,29	281,8	1023,52	-6,96	-6,29	20,16	-2,74	3,9	0,00	0,0
2003-10-21 10:30	86	32	95	1,8	20,43	-6,49	281,8	1023,52	-7,57	-6,49	20,06	-3,19	4,3	0,00	0,0
2003-10-21 11:00	67	32	94	0,0	20,33	-6,49	281,8	1023,52	-7,72	-6,49	19,96	-3,27	4,7	0,00	0,0
2003-10-21 11:30	68	32	95	2,0	20,33	-6,49	281,8	1024,52	-7,57	-6,49	19,96	-3,19	4,1	0,00	0,0
2003-10-21 12:00	28	32	96	0,0	20,23	-6,39	281,8	1024,52	-7,34	-6,39	19,86	-3,01	4,3	0,00	0,0
2003-10-21 12:30	60	32	94	0,0	20,23	-5,99	281,8	1024,52	-7,22	-5,99	19,86	-2,77	3,1	0,00	0,0
2003-10-21 13:00	5	32	92	0,0	20,33	-5,89	281,8	1025,52	-7,41	-5,89	19,96	-2,84	3,3	0,00	0,0
2003-10-21 13:30	327	32	93	0,0	20,33	-5,59	281,8	1025,52	-6,97	-5,59	19,96	-2,46	2,8	0,00	0,0
2003-10-21 14:00	335	32	93	2,8	20,33	-5,99	281,8	1025,52	-7,36	-9,57	19,96	-2,86	4,3	0,00	0,0
2003-10-21 14:30	98	32	91	2,2	20,43	-5,99	281,8	1025,52	-7,65	-5,99	20,06	-3,02	3,7	0,00	0,0
2003-10-21 15:00	59	32	90	0,0	20,43	-5,89	281,8	1025,52	-7,70	-5,89	20,06	-3,00	3,3	0,00	0,0
2003-10-21 15:30	325	32	90	1,2	20,33	-5,99	281,8	1025,52	-7,80	-5,99	19,96	-3,10	4,3	0,00	0,0
2003-10-21 16:00	74	32	89	1,4	20,33	-6,19	281,8	1025,52	-8,15	-6,19	19,96	-3,38	4,1	0,00	0,0
2003-10-21 16:30	336	32	88	2,0	20,23	-6,19	281,8	1025,52	-8,30	-6,19	19,86	-3,46	3,0	0,00	0,0
2003-10-21 17:00	333	32	88	0,0	20,13	-6,49	281,8	1025,52	-8,59	-6,49	19,76	-3,76	2,4	0,00	0,0
2003-10-21 17:30	310	32	89	0,0	20,13	-7,29	281,8	1025,52	-9,23	-7,29	19,76	-4,48	0,0	0,00	0,0
2003-10-21 18:00	312	32	90	0,0	20,13	-8,39	281,8	1025,52	-10,17	-8,39	19,76	-5,50	0,0	0,00	0,0
2003-10-21 18:30	315	32	92	1,6	20,13	-9,19	281,8	1026,52	-10,67	-9,19	19,76	-6,14	1,6	0,00	0,0
2003-10-21 19:00	315	32	94	0,0	20,13	-9,59	281,8	1026,52	-10,79	-9,59	19,76	-6,38	1,8	0,00	0,0
2003-10-21 19:30	331	32	95	0,0	20,23	-9,79	281,8	1026,52	-10,85	-9,79	19,86	-6,49	2,0	0,00	0,0
2003-10-21 20:00	331	32	95	0,0	20,23	-10,09	281,8	1026,52	-11,15	-10,09	19,86	-6,79	0,0	0,00	0,0
2003-10-21 20:30	331	32	95	0,0	20,13	-10,39	281,8	1026,52	-11,44	-10,39	19,76	-7,09	0,0	0,00	0,0
2003-10-21 21:00	332	32	95	0,0	20,03	-10,90	281,8	1026,52	-11,94	-10,90	19,66	-7,59	0,0	0,00	0,0
2003-10-21 21:30	331	32	95	0,0	19,83	-10,80	281,8	1026,52	-11,84	-10,80	19,46	-7,49	0,0	0,00	0,0
2003-10-21 22:00	331	32	100	0,0	19,73	-9,89	281,8	1026,52	-10,28	-9,89	19,36	-6,16	1,2	0,00	0,0
2003-10-21 22:30	329	32	99	0,0	19,63	-9,69	281,8	1026,52	-10,21	-9,69	19,26	-6,05	1,4	0,00	0,0
2003-10-21 23:00	318	32	97	0,0	19,73	-9,79	281,8	1026,52	-10,58	-9,79	19,36	-6,32	1,2	0,00	0,0
2003-10-21 23:30	316	32	96	0,0	19,83	-9,89	281,8	1026,52	-10,81	-9,89	19,46	-6,51	1,4	0,00	0,0
2003-10-22 00:00	316	32	96	0,0	20,03	-11,00	281,8	1026,52	-11,90	-11,00	19,66	-7,61	0,0	0,00	0,0
2003-10-22 00:30	319	32	96	0,0	20,23	-11,00	281,8	1026,52	-11,90	-11,00	19,86	-12,23	1,2	0,00	0,0
2003-10-22 01:00	341	32	100	0,0	20,23	-9,99	281,8	1026,52	-10,38	-9,99	19,86	-6,26	3,3	0,00	0,0
2003-10-22 01:30	336	32	100	0,0	20,23	-10,29	281,8	1026,52	-10,68	-10,29	19,86	-6,57	1,8	0,00	0,0

Datum	Vindriktning °	Luftfukt inne Rh%	Luftfukt ute Rh%	Vindhastighet m/s	Temp inne °C	Temp ute °C	Nederb. året mm	Lufttryck Mbar	Daggpunkt °C	Kyleffekt °C	Vix inne °C	Vix ute °C	Vindby m/s	Korr lufttryck	Regn/dygn mm
2003-10-22 02:00	351	32	100	0,0	20,13	-10,80	281,8	1026,52	-11,18	-10,80	19,76	-7,07	1,8	0,00	0,0
2003-10-22 02:30	351	32	100	0,0	19,93	-11,20	281,8	1026,52	-11,58	-11,20	19,56	-7,47	0,0	0,00	0,0
2003-10-22 03:00	316	32	100	0,0	19,83	-10,80	281,8	1026,52	-11,18	-10,80	19,46	-7,07	1,4	0,00	0,0
2003-10-22 03:30	314	32	100	0,0	19,83	-11,10	281,8	1026,52	-11,48	-11,10	19,46	-7,37	1,8	0,00	0,0
2003-10-22 04:00	314	32	100	0,0	19,93	-11,30	281,8	1026,52	-11,68	-11,30	19,56	-7,57	0,0	0,00	0,0
2003-10-22 04:30	325	32	100	0,0	20,03	-11,70	281,8	1026,52	-12,08	-11,70	19,66	-7,97	0,0	0,00	0,0
2003-10-22 05:00	325	32	100	0,0	20,13	-12,10	281,8	1026,52	-12,48	-12,10	19,76	-8,37	0,0	0,00	0,0
2003-10-22 05:30	325	32	100	0,0	20,13	-12,40	281,8	1026,52	-12,77	-12,40	19,76	-8,67	0,0	0,00	0,0
2003-10-22 06:00	325	32	100	0,0	20,13	-12,70	281,8	1026,52	-13,07	-12,70	19,76	-8,97	0,0	0,00	0,0
2003-10-22 06:30	325	31	100	0,0	20,13	-12,80	281,8	1026,52	-13,17	-12,80	19,72	-9,07	0,0	0,00	0,0
2003-10-22 07:00	325	31	100	0,0	20,03	-13,30	281,8	1026,52	-13,67	-13,30	19,62	-9,57	0,0	0,00	0,0
2003-10-22 07:30	326	31	100	0,0	19,93	-13,40	281,8	1026,52	-13,67	-13,40	19,52	-14,63	0,0	0,00	0,0
2003-10-22 08:00	343	31	100	0,0	19,93	-12,90	281,8	1026,52	-13,67	-12,90	19,52	-14,13	0,0	0,00	0,0
2003-10-22 08:30	343	31	100	0,0	19,93	-13,10	281,8	1026,52	-13,67	-13,10	19,52	-14,33	0,0	0,00	0,0
2003-10-22 09:00	301	31	100	0,0	20,03	-12,90	281,8	1026,52	-13,67	-12,90	19,62	-14,13	1,4	0,00	0,0
2003-10-22 09:30	301	31	100	0,0	20,03	-12,70	281,8	1026,52	-13,67	-12,70	19,62	-13,93	0,0	0,00	0,0
2003-10-22 10:00	44	31	100	0,0	20,03	-12,30	281,8	1026,52	-13,67	-12,30	19,62	-13,53	0,0	0,00	0,0
2003-10-22 10:30	351	31	100	0,0	19,83	-11,40	281,8	1026,52	-13,67	-11,40	19,42	-12,63	1,4	0,00	0,0
2003-10-22 11:00	291	30	100	0,0	19,63	-11,20	281,8	1026,52	-13,67	-11,20	19,18	-12,43	1,8	0,00	0,0
2003-10-22 11:30	248	31	100	0,0	19,53	-10,39	281,8	1026,52	-13,67	-10,39	19,12	-11,63	2,0	0,00	0,0
2003-10-22 12:00	210	31	100	1,4	19,43	-9,79	281,8	1026,52	-10,18	-9,79	19,02	-6,06	2,0	0,00	0,0
2003-10-22 12:30	266	31	100	1,4	19,33	-8,99	281,8	1026,52	-9,38	-8,99	18,92	-5,26	2,0	0,00	0,0
2003-10-22 13:00	278	31	100	1,6	19,23	-8,39	281,8	1025,52	-8,78	-8,39	18,82	-4,66	2,2	0,00	0,0
2003-10-22 13:30	321	31	100	1,8	19,23	-7,59	281,8	1025,52	-7,99	-7,59	18,82	-3,86	2,4	0,00	0,0
2003-10-22 14:00	302	31	100	1,8	19,13	-6,99	281,8	1025,52	-7,39	-6,99	18,72	-3,26	2,6	0,00	0,0
2003-10-22 14:30	320	31	100	1,6	19,13	-6,39	281,8	1025,52	-6,79	-6,39	18,72	-2,66	2,2	0,00	0,0
2003-10-22 15:00	220	31	100	0,0	19,13	-6,09	281,8	1024,52	-6,49	-6,09	18,72	-2,36	2,2	0,00	0,0
2003-10-22 15:30	208	31	100	0,0	19,03	-5,59	281,8	1024,52	-5,99	-5,59	18,62	-1,86	2,4	0,00	0,0
2003-10-22 16:00	216	31	100	0,0	18,93	-5,99	281,8	1024,52	-6,39	-5,99	18,52	-2,26	2,4	0,00	0,0
2003-10-22 16:30	287	31	100	0,0	18,93	-6,19	281,8	1024,52	-6,59	-6,19	18,52	-2,46	0,0	0,00	0,0
2003-10-22 17:00	287	31	99	0,0	18,93	-6,39	281,8	1024,52	-6,92	-6,39	18,52	-2,75	1,8	0,00	0,0
2003-10-22 17:30	287	31	99	0,0	18,83	-6,99	281,8	1024,52	-7,52	-6,99	18,42	-3,35	0,0	0,00	0,0
2003-10-22 18:00	287	31	97	0,0	18,73	-8,39	281,8	1023,52	-9,19	-8,39	18,32	-4,92	0,0	0,00	0,0
2003-10-22 18:30	287	31	96	0,0	18,73	-9,19	281,8	1023,52	-10,12	-9,19	18,32	-5,81	0,0	0,00	0,0
2003-10-22 19:00	287	31	96	0,0	18,63	-9,69	281,8	1023,52	-10,61	-9,69	18,22	-6,31	0,0	0,00	0,0
2003-10-22 19:30	287	31	98	0,0	18,83	-9,79	281,8	1023,52	-10,44	-9,79	18,42	-6,24	0,0	0,00	0,0
2003-10-22 20:00	287	31	98	0,0	19,23	-10,09	281,8	1023,52	-10,74	-10,09	18,82	-6,54	0,0	0,00	0,0
2003-10-22 20:30	287	31	98	0,0	19,63	-10,29	281,8	1023,52	-10,94	-10,29	19,22	-6,74	0,0	0,00	0,0
2003-10-22 21:00	302	31	100	2,0	19,73	-8,19	281,8	1023,52	-8,58	-8,19	19,32	-4,46	2,8	0,00	0,0
2003-10-22 21:30	351	31	100	2,2	19,73	-8,19	281,8	1023,52	-8,58	-8,19	19,32	-4,46	3,1	0,00	0,0
2003-10-22 22:00	356	31	100	2,6	19,53	-8,49	281,8	1022,52	-8,88	-10,76	19,12	-4,76	2,8	0,00	0,0
2003-10-22 22:30	356	31	100	0,0	19,23	-8,89	281,8	1022,52	-9,28	-8,89	18,82	-5,16	2,6	0,00	0,0
2003-10-22 23:00	356	31	100	0,0	19,13	-9,29	281,8	1022,52	-9,68	-9,29	18,72	-5,56	1,6	0,00	0,0
2003-10-22 23:30	351	31	100	1,4	19,33	-9,29	281,8	1022,52	-9,68	-9,29	18,92	-5,56	2,6	0,00	0,0
2003-10-23 00:00	331	31	100	1,8	19,73	-9,29	281,8	1022,52	-9,68	-9,29	19,32	-5,56	2,4	0,00	0,0
2003-10-23 00:30	310	31	100	2,0	19,93	-9,09	281,8	1021,52	-9,48	-9,09	19,52	-5,36	2,8	0,00	0,0

Datum	Vindriktning °	Luftfukt inne Rh%	Luftfukt ute Rh%	Vindhastighet m/s	Temp inne °C	Temp ute °C	Nederb. året mm	Lufttryck Mbar	Daggpunkt °C	Kyleffekt °C	Vix inne °C	Vix ute °C	Vindby m/s	Korr lufttryck	Regn/dygn mm
2003-10-23 01:00	298	31	97	1,6	19,93	-8,89	281,8	1021,52	-9,68	-8,89	19,52	-5,42	2,8	0,00	0,0
2003-10-23 01:30	347	31	96	2,0	19,83	-8,89	281,8	1021,52	-9,82	-8,89	19,42	-5,51	2,8	0,00	0,0
2003-10-23 02:00	320	30	97	2,4	19,63	-8,59	281,8	1021,52	-9,38	-10,87	19,18	-5,12	3,0	0,00	0,0
2003-10-23 02:30	302	31	96	1,6	19,53	-8,59	281,8	1020,52	-9,52	-8,59	19,12	-5,21	2,8	0,00	0,0
2003-10-23 03:00	318	30	97	1,8	19,63	-8,49	281,8	1020,52	-9,28	-8,49	19,18	-5,02	3,1	0,00	0,0
2003-10-23 03:30	320	30	97	2,0	19,83	-8,49	281,8	1020,52	-9,28	-8,49	19,38	-5,02	3,1	0,00	0,0
2003-10-23 04:00	309	30	97	2,4	20,03	-8,39	281,8	1019,52	-9,19	-10,66	19,58	-4,92	3,3	0,00	0,0
2003-10-23 04:30	318	30	98	2,0	20,03	-8,09	281,8	1019,52	-8,75	-8,09	19,58	-4,54	3,3	0,00	0,0
2003-10-23 05:00	305	30	98	2,0	19,83	-7,59	281,8	1019,52	-8,25	-7,59	19,38	-4,04	3,5	0,00	0,0
2003-10-23 05:30	308	30	97	3,5	19,63	-7,59	281,8	1019,52	-8,39	-12,83	19,18	-4,12	4,7	0,00	0,0
2003-10-23 06:00	316	30	97	3,0	19,53	-7,59	281,8	1018,52	-8,39	-11,32	19,08	-4,12	3,7	0,00	0,0
2003-10-23 06:30	309	30	97	2,0	19,53	-7,19	281,8	1018,52	-7,99	-7,19	19,08	-3,72	3,3	0,00	0,0
2003-10-23 07:00	284	30	98	2,4	19,63	-6,89	281,8	1018,52	-7,56	-9,08	19,18	-3,34	3,1	0,00	0,0
2003-10-23 07:30	316	30	100	1,8	19,83	-6,79	281,8	1017,52	-7,19	-6,79	19,38	-3,06	3,1	0,00	0,0
2003-10-23 08:00	300	30	100	1,8	19,93	-6,59	281,8	1017,52	-6,99	-6,59	19,48	-2,86	2,8	0,00	0,0
2003-10-23 08:30	300	30	100	0,0	20,03	-6,69	281,8	1017,52	-7,09	-6,69	19,58	-2,96	2,2	0,00	0,0
2003-10-23 09:00	302	30	100	1,6	20,03	-6,69	281,8	1017,52	-7,09	-6,69	19,58	-2,96	2,0	0,00	0,0
2003-10-23 09:30	328	30	100	0,0	19,83	-6,49	281,8	1016,51	-6,89	-6,49	19,38	-2,76	2,2	0,00	0,0
2003-10-23 10:00	262	30	100	0,0	19,63	-6,09	281,8	1016,51	-6,49	-6,09	19,18	-2,36	2,0	0,00	0,0
2003-10-23 10:30	260	30	100	0,0	19,43	-5,59	281,8	1016,51	-5,99	-5,59	18,98	-1,86	2,4	0,00	0,0
2003-10-23 11:00	258	30	100	0,0	19,33	-5,19	281,8	1016,51	-5,59	-5,19	18,88	-1,46	2,2	0,00	0,0
2003-10-23 11:30	259	30	100	1,4	19,23	-4,59	281,8	1015,51	-4,99	-4,59	18,78	-0,86	2,0	0,00	0,0
2003-10-23 12:00	250	30	100	0,0	19,23	-4,29	281,8	1015,51	-4,69	-4,29	18,78	-0,56	2,0	0,00	0,0
2003-10-23 12:30	265	30	100	1,8	19,33	-3,69	281,8	1015,51	-4,10	-3,69	18,88	0,04	3,0	0,00	0,0
2003-10-23 13:00	254	30	100	2,0	19,43	-3,09	281,8	1014,51	-3,50	-3,09	18,98	0,64	3,1	0,00	0,0
2003-10-23 13:30	246	30	100	2,2	19,53	-2,59	281,8	1014,51	-3,00	-2,59	19,08	1,14	3,1	0,00	0,0
2003-10-23 14:00	313	30	100	2,2	19,53	-1,79	281,8	1013,51	-2,20	-1,79	19,08	1,94	3,7	0,00	0,0
2003-10-23 14:30	213	30	96	2,0	19,53	-1,19	281,8	1013,51	-2,17	-1,19	19,08	2,20	4,5	0,00	0,0
2003-10-23 15:00	257	30	93	2,8	19,43	-1,29	281,8	1013,51	-2,72	-4,44	18,98	1,85	5,0	0,00	0,0
2003-10-23 15:30	266	30	95	1,6	19,33	-1,29	281,8	1012,51	-2,42	-1,29	18,88	2,02	3,9	0,00	0,0
2003-10-23 16:00	255	30	96	2,2	19,13	-1,19	281,8	1012,51	-2,17	-1,19	18,68	2,20	4,1	0,00	0,0
2003-10-23 16:30	246	30	95	1,8	18,93	-1,19	281,8	1011,51	-2,32	-1,19	18,48	2,12	4,5	0,00	0,0
2003-10-23 17:00	304	30	95	3,7	18,83	-1,09	281,8	1011,51	-2,22	-6,75	18,38	2,22	4,7	0,00	0,0
2003-10-23 17:30	295	30	95	3,0	18,83	-1,29	281,8	1011,51	-2,42	-4,44	18,38	2,02	3,5	0,00	0,0
2003-10-23 18:00	246	30	95	1,8	18,93	-1,29	281,8	1011,51	-2,42	-1,29	18,48	2,02	3,9	0,00	0,0
2003-10-23 18:30	266	30	97	1,8	19,13	-1,49	281,8	1010,51	-2,33	-1,49	18,68	1,98	3,7	0,00	0,0
2003-10-23 19:00	302	30	98	2,2	19,23	-1,49	281,8	1010,51	-2,18	-1,49	18,78	2,07	4,1	0,00	0,0
2003-10-23 19:30	254	30	99	2,6	19,33	-1,79	281,8	1010,51	-2,34	-3,69	18,88	1,86	3,9	0,00	0,0
2003-10-23 20:00	330	30	100	2,2	19,33	-1,79	281,8	1009,51	-2,20	-1,79	18,88	1,94	3,5	0,00	0,0
2003-10-23 20:30	254	30	100	2,0	19,13	-1,79	281,8	1009,51	-2,20	-1,79	18,68	1,94	4,1	0,00	0,0
2003-10-23 21:00	266	30	100	1,8	19,03	-1,79	281,8	1009,51	-2,20	-1,79	18,58	1,94	3,0	0,00	0,0
2003-10-23 21:30	300	30	100	2,8	18,83	-1,39	283,3	1008,51	-1,80	-4,55	18,38	2,34	4,5	1,52	1,5
2003-10-23 22:00	298	30	99	0,0	18,73	-1,09	283,3	1008,51	-1,64	-1,09	18,28	2,56	4,1	1,52	1,5
2003-10-23 22:30	296	30	99	2,4	18,73	-0,79	283,3	1008,51	-1,34	-2,64	18,28	2,86	4,9	0,00	1,5
2003-10-23 23:00	295	30	100	1,8	19,03	-0,59	283,3	1007,51	-1,00	-0,59	18,58	3,14	4,9	0,00	1,5
2003-10-23 23:30	346	31	100	2,0	19,33	-0,59	283,3	1007,51	-1,00	-0,59	18,92	3,14	3,7	0,00	1,5

Datum	Vindriktning °	Luftfukt inne Rh%	Luftfukt ute Rh%	Vindhastighet m/s	Temp inne °C	Temp ute °C	Nederb. året mm	Lufttryck Mbar	Daggpunkt °C	Kyleffekt °C	Vix inne °C	Vix ute °C	Vindby m/s	Korr lufttryck	Regn/dygn mm
2003-10-24 00:00	253	30	100	1,4	19,53	-0,59	283,3	1007,51	-1,00	-0,59	19,08	3,14	3,3	0,00	0,0
2003-10-24 00:30	310	30	100	0,0	19,53	-0,49	283,3	1006,51	-0,90	-0,49	19,08	3,24	2,6	0,00	0,0
2003-10-24 01:00	305	30	100	1,2	19,43	-0,29	283,3	1006,51	-0,70	-0,29	18,98	3,44	3,1	0,00	0,0
2003-10-24 01:30	293	30	100	2,4	19,33	-0,09	283,3	1006,51	-0,51	-1,90	18,88	3,64	4,3	0,00	0,0
2003-10-24 02:00	323	30	100	2,4	19,13	0,01	283,3	1005,51	-0,41	-1,79	18,68	3,74	4,7	0,00	0,0
2003-10-24 02:30	254	30	100	1,2	19,13	0,01	283,3	1005,51	-0,41	0,01	18,68	3,74	3,3	0,00	0,0
2003-10-24 03:00	299	31	100	2,0	19,33	0,01	283,3	1005,51	-0,41	0,01	18,92	3,74	3,3	0,00	0,0
2003-10-24 03:30	302	30	100	0,0	19,63	-0,09	283,3	1005,51	-0,51	-0,09	19,18	3,64	2,8	0,00	0,0
2003-10-24 04:00	307	30	100	2,4	19,73	-0,09	283,3	1004,51	-0,51	-1,90	19,28	3,64	3,5	0,00	0,0
2003-10-24 04:30	320	30	100	1,8	19,63	-0,39	283,3	1004,51	-0,80	-0,39	19,18	3,34	4,1	0,00	0,0
2003-10-24 05:00	313	30	100	1,4	19,53	-0,39	283,3	1004,51	-0,80	-0,39	19,08	3,34	3,7	0,00	0,0
2003-10-24 05:30	304	31	100	1,4	19,43	-0,29	283,3	1004,51	-0,70	-0,29	19,02	3,44	3,0	0,00	0,0
2003-10-24 06:00	298	31	100	1,8	19,23	-0,39	283,3	1003,51	-0,80	-0,39	18,82	3,34	3,0	0,00	0,0
2003-10-24 06:30	294	31	100	1,4	19,33	-0,39	283,3	1003,51	-0,80	-0,39	18,92	3,34	2,8	0,00	0,0
2003-10-24 07:00	274	31	100	0,0	19,53	-0,39	283,3	1003,51	-0,80	-0,39	19,12	3,34	3,1	0,00	0,0
2003-10-24 07:30	295	30	100	2,0	19,73	-0,19	283,3	1003,51	-0,60	-0,19	19,28	3,54	2,4	0,00	0,0
2003-10-24 08:00	319	31	100	1,4	19,83	-0,39	283,3	1003,51	-0,80	-0,39	19,42	3,34	3,0	0,00	0,0
2003-10-24 08:30	295	30	100	2,0	19,83	-0,69	283,3	1002,51	-1,10	-0,69	19,38	3,04	2,2	0,00	0,0
2003-10-24 09:00	321	30	100	2,2	19,63	-0,79	283,3	1003,51	-1,20	-0,79	19,18	2,94	2,8	0,00	0,0
2003-10-24 09:30	322	31	97	2,2	19,53	-0,39	283,3	1003,51	-1,23	-0,39	19,12	3,08	3,9	0,00	0,0
2003-10-24 10:00	313	31	94	2,8	19,33	-0,19	283,3	1002,51	-1,48	-3,24	18,92	3,03	3,0	0,00	0,0
2003-10-24 10:30	289	31	97	1,2	19,33	0,21	283,3	1002,51	-0,64	0,21	18,92	3,69	3,1	0,00	0,0
2003-10-24 11:00	292	31	97	2,0	19,43	0,61	283,3	1002,51	-0,24	0,61	19,02	4,09	4,5	0,00	0,0
2003-10-24 11:30	319	31	96	2,8	19,53	1,02	283,3	1002,51	0,01	-1,93	19,12	4,40	6,0	0,00	0,0
2003-10-24 12:00	287	30	97	2,0	19,63	1,02	283,3	1002,51	0,16	1,02	19,18	4,49	4,7	0,00	0,0
2003-10-24 12:30	266	30	96	3,0	19,63	1,32	283,3	1001,51	0,31	-1,60	19,18	4,70	4,5	0,00	0,0
2003-10-24 13:00	297	30	93	2,8	19,73	1,42	283,3	1001,51	-0,04	-1,49	19,28	4,55	4,7	0,00	0,0
2003-10-24 13:30	322	30	91	3,1	19,63	1,62	283,3	1001,51	-0,16	-1,27	19,18	4,59	4,1	0,00	0,0
2003-10-24 14:00	258	30	92	1,6	19,63	1,62	283,3	1000,51	-0,00	1,62	19,18	4,67	4,3	0,00	0,0
2003-10-24 14:30	260	31	91	2,0	19,53	1,62	283,3	1000,51	-0,16	1,62	19,12	4,59	4,1	0,00	0,0
2003-10-24 15:00	298	31	94	2,4	19,43	1,62	283,3	999,51	0,31	-0,10	19,02	4,83	4,5	0,00	0,0
2003-10-24 15:30	259	31	97	3,0	19,33	1,62	283,3	999,51	0,76	-1,27	18,92	5,09	5,4	0,00	0,0
2003-10-24 16:00	297	31	99	3,7	19,33	1,42	283,3	998,51	0,85	-3,84	18,92	5,06	6,2	0,00	0,0
2003-10-24 16:30	277	31	100	3,0	19,33	1,42	283,3	998,51	0,99	-1,49	18,92	5,15	5,2	0,00	0,0
2003-10-24 17:00	294	31	100	4,7	19,43	1,32	283,3	998,51	0,89	-6,25	19,02	5,05	5,8	0,00	0,0
2003-10-24 17:30	318	31	99	3,7	19,43	1,12	283,3	997,50	0,55	-4,19	19,02	4,76	6,2	0,00	0,0
2003-10-24 18:00	292	31	100	3,1	19,53	1,02	283,3	997,50	0,59	-1,93	19,12	4,75	5,2	0,00	0,0
2003-10-24 18:30	321	31	99	2,0	19,63	0,92	283,3	997,50	0,35	0,92	19,22	4,56	4,1	0,00	0,0
2003-10-24 19:00	311	31	99	4,9	19,63	0,92	283,3	997,50	0,35	-6,74	19,22	4,56	5,8	0,00	0,0
2003-10-24 19:30	299	30	99	4,1	19,53	0,61	283,3	997,50	0,05	-5,97	19,08	4,26	6,0	0,00	0,0
2003-10-24 20:00	313	31	99	3,7	19,43	0,31	283,3	997,50	-0,25	-5,12	19,02	3,96	5,2	0,00	0,0
2003-10-24 20:30	295	31	83	5,0	19,23	0,41	283,3	997,50	-2,63	-8,01	18,82	2,77	7,1	0,00	0,0
2003-10-24 21:00	311	31	76	5,8	19,13	0,31	283,3	997,50	-3,96	-8,79	18,72	2,16	11,1	0,00	0,0
2003-10-24 21:30	310	31	62	5,0	18,93	-0,39	283,3	998,51	-7,42	-9,02	18,52	0,56	9,8	0,00	0,0
2003-10-24 22:00	339	30	62	6,0	18,93	-0,79	283,3	998,51	-7,80	-10,88	18,48	0,16	7,1	0,00	0,0
2003-10-24 22:30	11	31	65	5,0	19,03	-1,29	283,3	998,51	-7,63	-10,15	18,62	-0,16	8,7	0,00	0,0

Datum	Vindriktning °	Luftfukt inne Rh%	Luftfukt ute Rh%	Vindhastighet m/s	Temp inne °C	Temp ute °C	Nederb. året mm	Lufttryck Mbar	Daggpunkt °C	Kyleffekt °C	Vix inne °C	Vix ute °C	Vindby m/s	Korr lufttryck	Regn/dygn mm
2003-10-24 23:00	331	31	68	4,5	19,23	-1,69	283,3	999,51	-7,40	-9,96	18,82	-0,37	9,0	0,00	0,0
2003-10-24 23:30	293	31	67	3,1	19,43	-2,09	283,3	999,51	-7,98	-5,31	19,02	-0,84	7,5	0,00	0,0
2003-10-25 00:00	282	30	66	4,5	19,63	-2,39	283,3	999,51	-8,47	-10,83	19,18	-1,20	7,3	0,00	0,0
2003-10-25 00:30	303	30	67	2,6	19,73	-2,69	283,3	999,51	-8,55	-4,64	19,28	-1,44	7,5	0,00	0,0
2003-10-25 01:00	338	30	69	3,5	19,73	-2,89	283,3	999,51	-8,35	-7,52	19,28	-1,51	6,4	0,00	0,0
2003-10-25 01:30	290	30	70	3,3	19,73	-2,89	283,3	999,51	-8,16	-7,52	19,28	-1,45	7,5	0,00	0,0
2003-10-25 02:00	24	30	71	5,0	19,63	-2,89	283,3	999,51	-7,96	-12,17	19,18	-1,38	6,8	0,00	0,0
2003-10-25 02:30	351	30	69	4,3	19,63	-2,69	283,3	999,51	-8,16	-9,95	19,18	-1,31	8,3	0,00	0,0
2003-10-25 03:00	342	30	71	3,7	19,53	-2,79	283,3	1000,51	-7,87	-8,74	19,08	-1,28	6,4	0,00	0,0
2003-10-25 03:30	325	30	74	5,2	19,63	-2,89	283,3	1000,51	-7,41	-12,17	19,18	-1,18	7,9	0,00	0,0
2003-10-25 04:00	343	30	74	3,7	19,63	-3,09	283,3	1000,51	-7,60	-9,09	19,18	-1,38	7,5	0,00	0,0
2003-10-25 04:30	351	30	75	3,3	19,73	-3,29	283,3	1000,51	-7,61	-7,97	19,28	-1,51	7,7	0,00	0,0
2003-10-25 05:00	324	30	74	5,0	19,83	-3,49	283,3	1000,51	-7,99	-12,92	19,38	-1,78	7,7	0,00	0,0
2003-10-25 05:30	338	30	76	2,4	19,83	-3,89	283,3	1000,51	-8,01	-5,91	19,38	-2,04	6,9	0,00	0,0
2003-10-25 06:00	336	30	75	3,7	19,93	-3,99	283,3	1000,51	-8,29	-10,14	19,48	-2,21	7,1	0,00	0,0
2003-10-25 06:30	351	30	72	5,4	19,93	-4,09	283,3	1001,51	-8,93	-14,42	19,48	-2,52	7,5	0,00	0,0
2003-10-25 07:00	337	30	73	3,7	19,93	-4,39	283,3	1001,51	-9,03	-10,60	19,48	-2,75	6,4	0,00	0,0
2003-10-25 07:30	334	30	74	3,3	19,93	-4,69	283,3	1001,51	-9,14	-9,55	19,48	-2,98	6,0	0,00	0,0
2003-10-25 08:00	351	30	71	4,1	19,83	-4,79	283,3	1001,51	-9,79	-12,47	19,38	-3,28	6,8	0,00	0,0
2003-10-25 08:30	339	30	70	4,5	19,83	-4,79	283,3	1001,51	-9,97	-13,80	19,38	-3,35	6,8	0,00	0,0
2003-10-25 09:00	331	30	66	5,0	19,83	-4,69	283,3	1001,51	-10,66	-14,44	19,38	-3,50	8,3	0,00	0,0
2003-10-25 09:30	342	30	65	4,7	19,83	-4,49	283,3	1001,51	-10,67	-13,43	19,38	-3,36	7,5	0,00	0,0
2003-10-25 10:00	332	30	63	3,1	19,73	-4,19	283,3	1001,51	-10,80	-7,61	19,28	-3,18	7,3	0,00	0,0
2003-10-25 10:30	340	30	62	2,6	19,73	-3,89	283,3	1002,51	-10,72	-5,91	19,28	-2,94	7,1	0,00	0,0
2003-10-25 11:00	303	30	61	2,2	19,63	-3,59	283,3	1002,51	-10,66	-3,59	19,18	-2,70	6,9	0,00	0,0
2003-10-25 11:30	328	29	59	3,3	19,53	-3,29	283,3	1002,51	-10,81	-7,97	19,04	-2,52	7,3	0,00	0,0
2003-10-25 12:00	351	30	57	4,3	19,53	-2,99	283,3	1002,51	-10,99	-10,31	19,08	-2,33	7,7	0,00	0,0
2003-10-25 12:30	303	30	56	3,1	19,53	-2,69	283,3	1003,51	-10,94	-5,97	19,08	-2,08	7,5	0,00	0,0
2003-10-25 13:00	331	29	56	5,4	19,53	-2,39	283,3	1003,51	-10,66	-12,25	19,04	-1,78	8,1	0,00	0,0
2003-10-25 13:30	345	30	55	3,7	19,53	-2,19	283,3	1003,51	-10,72	-8,04	19,08	-1,64	7,9	0,00	0,0
2003-10-25 14:00	339	30	55	3,7	19,63	-1,99	283,3	1003,51	-10,53	-7,80	19,18	-1,44	7,3	0,00	0,0
2003-10-25 14:30	341	30	54	2,6	19,63	-1,99	283,3	1003,51	-10,78	-3,90	19,18	-1,49	7,7	0,00	0,0
2003-10-25 15:00	351	30	54	4,3	19,63	-1,89	283,3	1003,51	-10,68	-8,98	19,18	-1,39	6,6	0,00	0,0
2003-10-25 15:30	329	30	54	3,1	19,63	-1,89	283,3	1003,51	-10,68	-5,09	19,18	-1,39	7,1	0,00	0,0
2003-10-25 16:00	333	30	56	2,8	19,53	-2,09	283,3	1004,51	-10,38	-5,31	19,08	-1,48	6,2	0,00	0,0
2003-10-25 16:30	330	30	58	4,7	19,43	-2,49	283,3	1004,51	-10,29	-10,95	18,98	-1,77	5,6	0,00	0,0
2003-10-25 17:00	304	30	61	2,4	19,33	-3,09	283,3	1004,51	-10,18	-5,06	18,88	-2,20	5,0	0,00	0,0
2003-10-25 17:30	299	30	63	3,3	19,23	-3,99	283,3	1004,51	-10,61	-8,76	18,78	-2,98	3,9	0,00	0,0
2003-10-25 18:00	334	30	64	2,4	19,13	-4,49	283,3	1004,51	-10,87	-6,54	18,68	-3,42	3,7	0,00	0,0
2003-10-25 18:30	307	30	65	1,8	19,13	-4,99	283,3	1005,51	-11,14	-4,99	18,68	-3,86	3,7	0,00	0,0
2003-10-25 19:00	317	30	66	1,2	19,03	-5,49	283,3	1005,51	-11,42	-5,49	18,58	-4,30	3,0	0,00	0,0
2003-10-25 19:30	326	30	68	1,2	19,03	-5,89	283,3	1005,51	-11,41	-5,89	18,58	-4,58	2,8	0,00	0,0
2003-10-25 20:00	340	30	70	1,6	19,23	-6,29	283,3	1005,51	-11,41	-6,29	18,78	-4,85	2,8	0,00	0,0
2003-10-25 20:30	339	30	72	1,8	19,43	-6,69	283,3	1005,51	-11,43	-6,69	18,98	-5,12	2,6	0,00	0,0
2003-10-25 21:00	342	30	73	2,2	19,83	-6,79	283,3	1006,51	-11,34	-6,79	19,38	-5,15	3,3	0,00	0,0
2003-10-25 21:30	351	30	72	2,2	19,93	-6,69	283,3	1006,51	-11,43	-6,69	19,48	-5,12	3,5	0,00	0,0

Datum	Vindriktning °	Luftfukt inne Rh%	Luftfukt ute Rh%	Vindhastighet m/s	Temp inne °C	Temp ute °C	Nederb. året mm	Lufttryck Mbar	Daggpunkt °C	Kyleffekt °C	Vix inne °C	Vix ute °C	Vindby m/s	Korr lufttryck	Regn/dygn mm
2003-10-25 22:00	344	30	73	1,4	19,93	-6,79	283,3	1006,51	-11,34	-6,79	19,48	-5,15	3,3	0,00	0,0
2003-10-25 22:30	344	29	76	0,0	19,73	-7,49	283,3	1007,51	-11,49	-7,49	19,24	-5,65	2,2	0,00	0,0
2003-10-25 23:00	356	29	75	3,1	19,53	-6,49	283,3	1007,51	-10,70	-10,12	19,04	-4,71	4,1	0,00	0,0
2003-10-25 23:30	351	29	76	2,6	19,43	-7,09	283,3	1007,51	-11,11	-9,29	18,94	-5,25	3,3	0,00	0,0
2003-10-26 00:00	342	29	76	2,2	19,53	-6,99	283,3	1007,51	-11,01	-6,99	19,04	-5,15	3,7	0,00	0,0
2003-10-26 00:30	326	29	72	3,5	19,83	-6,19	283,3	1007,51	-10,95	-11,25	19,34	-4,62	4,7	0,00	0,0
2003-10-26 01:00	330	29	70	2,0	20,13	-7,19	283,3	1007,51	-12,27	-7,19	19,64	-5,75	4,9	0,00	0,0
2003-10-26 01:30	290	29	77	1,6	20,23	-8,19	283,3	1008,51	-12,00	-8,19	19,74	-6,28	3,0	0,00	0,0
2003-10-26 02:00	346	29	80	1,8	20,13	-8,39	283,3	1008,51	-11,70	-8,39	19,64	-6,26	2,4	0,00	0,0
2003-10-26 02:30	337	29	78	2,8	20,03	-7,79	283,3	1008,51	-11,45	-11,54	19,54	-5,81	3,1	0,00	0,0
2003-10-26 02:00	351	29	77	1,8	19,93	-7,69	283,3	1008,51	-11,52	-7,69	19,44	-5,78	3,7	0,00	0,0
2003-10-26 02:30	351	29	79	2,4	19,93	-8,19	283,3	1008,51	-11,67	-10,45	19,44	-6,13	2,8	0,00	0,0
2003-10-26 03:00	351	29	80	1,8	20,13	-7,79	283,3	1008,51	-11,12	-7,79	19,64	-5,66	3,3	0,00	0,0
2003-10-26 03:30	351	29	79	2,4	20,23	-7,59	283,3	1008,51	-11,09	-9,81	19,74	-5,53	3,3	0,00	0,0
2003-10-26 04:00	338	29	79	1,4	20,33	-7,99	283,3	1008,51	-11,47	-7,99	19,84	-5,93	3,0	0,00	0,0
2003-10-26 04:30	351	29	81	2,0	20,33	-8,09	283,3	1008,51	-11,25	-8,09	19,84	-5,89	2,8	0,00	0,0
2003-10-26 05:00	329	29	82	1,8	20,23	-8,29	283,3	1008,51	-11,28	-8,29	19,74	-6,02	2,6	0,00	0,0
2003-10-26 05:30	351	29	83	2,6	20,13	-8,19	283,3	1009,51	-11,03	-10,45	19,64	-5,84	3,0	0,00	0,0
2003-10-26 06:00	335	29	83	1,8	20,03	-8,69	283,3	1008,51	-11,52	-8,69	19,54	-6,34	2,8	0,00	0,0
2003-10-26 06:30	339	29	85	2,0	20,03	-8,69	283,3	1009,51	-11,21	-8,69	19,54	-6,19	2,6	0,00	0,0
2003-10-26 07:00	341	29	84	2,2	20,03	-8,39	283,3	1009,51	-11,07	-8,39	19,54	-5,97	3,7	0,00	0,0
2003-10-26 07:30	338	29	86	2,8	20,23	-8,59	283,3	1009,51	-10,96	-12,42	19,74	-6,01	3,0	0,00	0,0
2003-10-26 08:00	351	29	86	2,0	20,43	-8,09	283,3	1009,51	-10,47	-8,09	19,94	-5,51	2,6	0,00	0,0
2003-10-26 08:30	351	29	89	1,2	20,63	-7,89	283,3	1009,51	-9,82	-7,89	20,14	-5,08	2,4	0,00	0,0
2003-10-26 09:00	311	29	91	2,2	20,63	-6,89	283,3	1009,51	-8,54	-6,89	20,14	-3,92	2,4	0,00	0,0
2003-10-26 09:30	297	29	94	1,6	20,53	-6,39	283,3	1009,51	-7,62	-6,39	20,04	-3,17	3,3	0,00	0,0
2003-10-26 10:00	321	29	94	2,4	20,33	-6,29	283,3	1009,51	-7,52	-8,44	19,84	-3,07	3,0	0,00	0,0
2003-10-26 10:30	321	29	94	2,4	20,13	-5,39	283,3	1009,51	-6,63	-7,49	19,64	-2,17	3,5	0,00	0,0
2003-10-26 11:00	308	29	94	2,8	20,03	-4,99	283,3	1009,51	-6,23	-8,48	19,54	-1,77	3,9	0,00	0,0
2003-10-26 11:30	298	29	92	1,8	19,93	-4,29	283,3	1009,51	-5,83	-4,29	19,44	-1,24	3,7	0,00	0,0
2003-10-26 12:00	345	29	83	2,4	19,83	-3,19	283,3	1010,51	-6,15	-5,17	19,34	-0,84	3,3	0,00	0,0
2003-10-26 12:30	351	29	82	2,0	19,83	-2,79	283,3	1009,51	-5,92	-2,79	19,34	-0,51	3,0	0,00	0,0
2003-10-26 13:00	343	29	69	3,7	19,83	-1,89	283,3	1009,51	-7,39	-7,69	19,34	-0,51	4,1	0,00	0,0
2003-10-26 13:30	275	29	59	2,2	19,73	-1,29	283,3	1009,51	-8,94	-1,29	19,24	-0,51	4,7	0,00	0,0
2003-10-26 14:00	313	29	55	3,5	19,73	-0,99	283,3	1009,51	-9,60	-5,37	19,24	-0,44	5,0	0,00	0,0
2003-10-26 14:30	327	29	53	2,2	19,63	-0,79	283,3	1009,51	-9,91	-0,79	19,14	-0,34	3,5	0,00	0,0
2003-10-26 15:00	304	29	76	2,4	19,53	-1,99	283,3	1009,51	-6,18	-3,90	19,04	-0,14	4,3	0,00	0,0
2003-10-26 15:30	311	29	80	2,2	19,43	-2,49	283,3	1009,51	-5,96	-2,49	18,94	-0,36	2,8	0,00	0,0
2003-10-26 16:00	302	29	81	1,2	19,33	-2,99	283,3	1009,51	-6,28	-2,99	18,84	-0,79	3,5	0,00	0,0
2003-10-26 16:30	316	29	80	1,2	19,13	-3,29	283,3	1009,51	-6,74	-3,29	18,64	-1,16	2,8	0,00	0,0
2003-10-26 17:00	320	29	83	1,6	19,03	-3,89	283,3	1009,51	-6,83	-3,89	18,54	-1,54	2,4	0,00	0,0
2003-10-26 17:30	343	29	82	1,8	18,93	-3,79	283,3	1009,51	-6,89	-3,79	18,44	-1,51	2,6	0,00	0,0
2003-10-26 18:00	343	29	83	0,0	18,83	-4,19	283,3	1009,51	-7,12	-4,19	18,34	-1,84	2,0	0,00	0,0
2003-10-26 18:30	343	29	86	0,0	18,73	-4,19	283,3	1009,51	-6,64	-4,19	18,24	-1,61	0,0	0,00	0,0
2003-10-26 19:00	343	29	85	0,0	18,73	-4,39	283,3	1009,51	-7,00	-4,39	18,24	-1,89	0,0	0,00	0,0
2003-10-26 19:30	343	29	87	0,0	18,93	-4,49	283,3	1009,51	-6,78	-4,49	18,44	-1,83	0,0	0,00	0,0

Datum	Vindriktning °	Luftfukt inne Rh%	Luftfukt ute Rh%	Vindhastighet m/s	Temp inne °C	Temp ute °C	Nederb. året mm	Lufttryck Mbar	Daggpunkt °C	Kyleffekt °C	Vix inne °C	Vix ute °C	Vindby m/s	Korr lufttryck	Regn/dygn mm
2003-10-26 20:00	343	29	88	0,0	19,23	-4,49	283,3	1009,51	-6,63	-4,49	18,74	-1,76	0,0	0,00	0,0
2003-10-26 20:30	343	29	91	0,0	19,53	-4,49	283,3	1008,51	-6,17	-4,49	19,04	-1,52	0,0	0,00	0,0
2003-10-26 21:00	351	29	92	0,0	19,63	-4,29	283,3	1008,51	-5,83	-4,29	19,14	-1,24	1,6	0,00	0,0
2003-10-26 21:30	351	29	93	0,0	19,53	-4,49	283,3	1008,51	-5,88	-4,49	19,04	-1,35	0,0	0,00	0,0
2003-10-26 22:00	351	29	95	0,0	19,43	-4,29	283,3	1007,51	-5,39	-4,29	18,94	-0,99	1,6	0,00	0,0
2003-10-26 22:30	351	29	94	0,0	19,43	-4,39	283,3	1007,51	-5,64	-4,39	18,94	-1,17	0,0	0,00	0,0
2003-10-26 23:00	113	29	97	0,0	19,63	-3,99	283,3	1007,51	-4,81	-3,99	19,14	-0,52	2,2	0,00	0,0
2003-10-26 23:30	127	29	100	2,8	19,93	-3,49	283,3	1007,51	-3,90	-6,84	19,44	0,24	3,1	0,00	0,0
2003-10-27 00:00	144	29	100	3,9	20,03	-3,19	283,3	1006,51	-3,60	-9,20	19,54	0,54	4,3	0,00	0,0
2003-10-27 00:30	163	29	100	2,4	19,83	-2,89	283,3	1006,51	-3,30	-4,85	19,34	0,84	4,5	0,00	0,0
2003-10-27 01:00	144	29	100	2,6	19,63	-2,69	283,3	1005,51	-3,10	-4,64	19,14	1,04	4,5	0,00	0,0
2003-10-27 01:30	132	29	100	3,9	19,53	-2,69	283,3	1004,51	-3,10	-8,62	19,04	1,04	4,3	0,00	0,0
2003-10-27 02:00	166	29	100	4,7	19,43	-2,79	283,3	1004,51	-3,20	-11,33	18,94	0,94	4,9	0,00	0,0
2003-10-27 02:30	155	29	100	3,5	19,63	-2,89	283,3	1003,51	-3,30	-7,52	19,14	0,84	5,0	0,00	0,0
2003-10-27 03:00	159	29	100	2,4	19,83	-2,69	283,3	1003,51	-3,10	-4,64	19,34	1,04	5,6	0,00	0,0
2003-10-27 03:30	151	29	100	2,2	19,83	-2,59	283,3	1002,51	-3,00	-2,59	19,34	1,14	4,5	0,00	0,0
2003-10-27 04:00	146	29	100	2,6	19,73	-2,29	283,3	1002,51	-2,70	-4,22	19,24	1,44	5,8	0,00	0,0
2003-10-27 04:30	156	28	100	5,6	19,53	-2,19	283,3	1001,51	-2,60	-11,99	19,01	1,54	5,6	0,00	0,0
2003-10-27 05:00	157	29	100	2,8	19,33	-2,09	283,3	1000,51	-2,50	-5,31	18,84	1,64	5,6	0,00	0,0
2003-10-27 05:30	160	29	100	2,8	19,33	-1,99	283,3	1000,51	-2,40	-5,20	18,84	1,74	5,4	0,00	0,0
2003-10-27 06:00	169	29	100	3,0	19,43	-1,89	283,3	999,51	-2,30	-5,09	18,94	1,84	5,6	0,00	0,0
2003-10-27 06:30	174	28	100	3,1	19,53	-1,79	283,3	998,51	-2,20	-4,99	19,01	1,94	5,2	0,00	0,0
2003-10-27 07:00	203	28	100	3,3	19,63	-1,79	283,3	998,51	-2,20	-6,28	19,11	1,94	5,2	0,00	0,0
2003-10-27 07:30	173	28	100	1,6	19,53	-1,69	283,3	998,51	-2,10	-1,69	19,01	2,04	5,2	0,00	0,0
2003-10-27 08:00	161	29	100	3,9	19,43	-1,59	283,3	997,50	-2,00	-7,34	18,94	2,14	5,6	0,00	0,0
2003-10-27 08:30	180	29	100	2,8	19,23	-1,39	283,3	997,50	-1,80	-4,55	18,74	2,34	5,8	0,00	0,0
2003-10-27 09:00	157	29	100	2,8	19,03	-1,09	283,3	996,50	-1,50	-4,22	18,54	2,64	4,5	0,00	0,0
2003-10-27 09:30	165	29	100	2,6	18,83	-0,89	284,3	996,50	-1,30	-2,74	18,34	2,84	5,0	1,02	1,0
2003-10-27 10:00	161	29	100	2,4	18,83	-0,69	284,3	995,50	-1,10	-2,53	18,34	3,04	5,8	1,02	1,0
2003-10-27 10:30	198	29	100	2,6	18,93	-0,29	284,3	995,50	-0,70	-2,11	18,44	3,44	3,5	0,00	1,0
2003-10-27 11:00	205	29	100	1,6	19,13	0,31	284,3	995,50	-0,11	0,31	18,64	4,04	3,7	0,00	1,0
2003-10-27 11:30	172	29	100	2,8	19,23	0,61	284,3	995,50	0,19	-2,36	18,74	4,34	3,7	0,00	1,0
2003-10-27 12:00	167	29	100	2,2	19,33	0,92	284,3	994,50	0,49	0,92	18,84	4,64	4,3	0,00	1,0
2003-10-27 12:30	163	29	100	1,4	19,33	1,42	284,3	994,50	0,99	1,42	18,84	5,15	5,4	0,00	1,0
2003-10-27 13:00	140	29	100	1,4	19,33	2,02	284,3	993,50	1,59	2,02	18,84	5,75	3,5	0,00	1,0
2003-10-27 13:30	254	29	100	2,4	19,33	2,72	285,3	992,50	2,29	1,06	18,84	6,45	4,1	1,02	2,0
2003-10-27 14:00	229	29	100	2,0	19,23	3,22	285,3	992,50	2,79	3,22	18,74	6,95	5,8	1,02	2,0
2003-10-27 14:30	246	29	100	0,0	19,13	3,32	285,3	992,50	2,89	3,32	18,64	7,05	4,3	0,00	2,0
2003-10-27 15:00	276	29	100	3,1	19,03	3,92	285,3	992,50	3,49	1,24	18,54	7,65	6,4	0,00	2,0
2003-10-27 15:30	250	29	100	3,9	18,93	4,42	285,3	992,50	3,98	-0,33	18,44	8,15	6,4	0,00	2,0
2003-10-27 16:00	212	29	100	1,4	18,93	4,42	285,3	992,50	3,98	4,42	18,44	8,15	5,0	0,00	2,0
2003-10-27 16:30	256	30	100	3,5	19,03	4,62	285,3	992,50	4,18	0,95	18,58	8,35	5,4	0,00	2,0
2003-10-27 17:00	237	30	100	2,8	19,13	4,72	285,3	992,50	4,28	2,12	18,68	8,45	4,9	0,00	2,0
2003-10-27 17:30	274	30	100	4,3	19,23	5,02	285,3	991,50	4,58	-0,67	18,78	8,75	7,3	0,00	2,0
2003-10-27 18:00	264	30	100	4,1	19,23	5,12	285,3	991,50	4,68	-0,55	18,78	8,85	6,8	0,00	2,0
2003-10-27 18:30	282	30	100	2,8	19,13	5,22	285,3	991,50	4,78	2,66	18,68	8,95	5,0	0,00	2,0



Datum	Vindriktning °	Luftfukt inne Rh%	Luftfukt ute Rh%	Vindhastighet m/s	Temp inne °C	Temp ute °C	Nederb. året mm	Lufttryck Mbar	Daggpunkt °C	Kyleffekt °C	Vix inne °C	Vix ute °C	Vindby m/s	Korr lufttryck	Regn/dygn mm
2003-10-27 19:00	254	30	99	1,2	19,03	5,42	285,3	991,50	4,83	5,42	18,58	9,06	6,2	0,00	2,0
2003-10-27 19:30	259	30	98	2,0	18,93	5,62	285,3	991,50	4,88	5,62	18,48	9,18	4,7	0,00	2,0
2003-10-27 20:00	304	30	98	3,5	18,83	5,62	285,3	991,50	4,88	2,08	18,38	9,18	5,0	0,00	2,0
2003-10-27 20:30	270	30	100	1,2	18,73	5,52	285,3	991,50	5,08	5,52	18,28	9,25	5,8	0,00	2,0
2003-10-27 21:00	272	30	97	3,9	18,63	5,72	285,3	991,50	4,83	1,18	18,18	9,19	8,1	0,00	2,0
2003-10-27 21:30	275	31	95	3,5	18,53	5,62	285,3	991,50	4,42	2,08	18,12	8,92	7,3	0,00	2,0
2003-10-27 22:00	301	31	96	3,7	18,43	5,52	285,3	991,50	4,48	0,95	18,02	8,90	8,7	0,00	2,0
2003-10-27 22:30	299	31	94	3,7	18,33	5,42	285,3	991,50	4,07	0,83	17,92	8,64	8,3	0,00	2,0
2003-10-27 23:00	263	31	94	4,1	18,43	5,12	285,3	991,50	3,77	-0,55	18,02	8,34	7,9	0,00	2,0
2003-10-27 23:30	273	31	97	3,7	18,73	4,72	285,3	990,50	3,84	0,02	18,32	8,19	5,8	0,00	2,0
2003-10-28 00:00	262	31	100	0,0	19,03	4,32	285,3	990,50	3,88	4,32	18,62	8,05	6,6	0,00	0,0
2003-10-28 00:30	262	31	100	3,5	19,33	4,42	285,3	990,50	3,98	0,73	18,92	8,15	5,4	0,00	0,0
2003-10-28 01:00	251	31	100	1,6	19,33	4,42	285,3	990,50	3,98	4,42	18,92	8,15	4,7	0,00	0,0
2003-10-28 01:30	258	31	99	1,2	19,33	4,42	285,3	990,50	3,84	4,42	18,92	8,06	6,6	0,00	0,0
2003-10-28 02:00	262	31	100	2,8	19,13	4,42	285,3	990,50	3,98	1,79	18,72	8,15	6,0	0,00	0,0
2003-10-28 02:30	249	31	100	1,8	19,03	4,12	285,3	989,50	3,68	4,12	18,62	7,85	5,2	0,00	0,0
2003-10-28 03:00	254	31	100	3,3	18,93	3,92	285,3	989,50	3,49	0,16	18,52	7,65	5,4	0,00	0,0
2003-10-28 03:30	258	31	100	3,0	18,93	3,72	285,3	989,50	3,29	1,03	18,52	7,45	3,9	0,00	0,0
2003-10-28 04:00	250	31	100	2,2	19,03	3,62	285,3	989,50	3,19	3,62	18,62	7,35	5,2	0,00	0,0
2003-10-28 04:30	257	31	100	1,2	19,23	3,42	286,4	989,50	2,99	3,42	18,82	7,15	5,0	1,02	1,0
2003-10-28 05:00	240	31	100	1,6	19,33	3,32	286,4	988,50	2,89	3,32	18,92	7,05	6,9	1,02	1,0
2003-10-28 05:30	260	31	100	3,0	19,23	3,22	286,4	989,50	2,79	0,48	18,82	6,95	6,8	0,00	1,0
2003-10-28 06:00	246	31	100	1,8	19,13	3,12	286,4	988,50	2,69	3,12	18,72	6,85	7,3	0,00	1,0
2003-10-28 06:30	208	31	99	1,2	18,93	3,02	286,4	988,50	2,44	3,02	18,52	6,66	5,6	0,00	1,0
2003-10-28 07:00	258	31	100	2,6	18,73	2,92	286,4	988,50	2,49	1,27	18,32	6,65	5,8	0,00	1,0
2003-10-28 07:30	253	31	100	3,0	18,73	2,92	286,4	989,50	2,49	0,15	18,32	6,65	4,7	0,00	1,0
2003-10-28 08:00	246	31	100	1,8	18,83	2,82	286,4	989,50	2,39	2,82	18,42	6,55	3,9	0,00	1,0
2003-10-28 08:30	238	31	100	1,4	19,13	2,82	286,4	989,50	2,39	2,82	18,72	6,55	4,7	0,00	1,0
2003-10-28 09:00	249	31	100	2,0	19,23	3,22	286,4	989,50	2,79	3,22	18,82	6,95	5,6	0,00	1,0
2003-10-28 09:30	291	31	100	2,8	19,23	3,02	286,4	989,50	2,59	0,26	18,82	6,75	6,4	0,00	1,0
2003-10-28 10:00	310	31	100	3,9	19,23	2,92	286,4	989,50	2,49	-2,09	18,82	6,65	7,7	0,00	1,0
2003-10-28 10:30	283	31	96	3,3	19,13	3,32	286,4	989,50	2,29	-0,52	18,72	6,70	6,6	0,00	1,0
2003-10-28 11:00	189	31	93	1,8	18,93	3,62	286,4	989,50	2,13	3,62	18,52	6,75	6,9	0,00	1,0
2003-10-28 11:30	261	31	94	0,0	18,83	3,62	286,4	989,50	2,29	3,62	18,42	6,84	5,6	0,00	1,0
2003-10-28 12:00	262	31	88	3,7	18,73	3,72	286,4	990,50	1,43	-1,15	18,32	6,45	8,1	0,00	1,0
2003-10-28 12:30	245	31	89	2,8	18,63	3,92	286,4	990,50	1,79	1,24	18,22	6,73	7,5	0,00	1,0
2003-10-28 13:00	241	31	89	3,3	18,53	4,22	286,4	990,50	2,09	0,50	18,12	7,03	7,1	0,00	1,0
2003-10-28 13:30	221	31	83	4,3	18,63	4,52	286,4	990,50	1,37	-1,28	18,22	6,87	6,6	0,00	1,0
2003-10-28 14:00	276	31	87	3,1	18,63	4,02	286,4	990,50	1,56	1,35	18,22	6,67	7,1	0,00	1,0
2003-10-28 14:30	254	31	86	2,6	18,63	3,82	286,4	990,50	1,20	2,22	18,22	6,40	7,3	0,00	1,0
2003-10-28 15:00	255	31	87	3,3	18,53	3,32	286,4	990,50	0,87	-0,52	18,12	5,97	5,6	0,00	1,0
2003-10-28 15:30	252	31	90	2,4	18,43	3,12	286,4	990,50	1,16	1,48	18,02	6,01	5,8	0,00	1,0
2003-10-28 16:00	262	31	97	2,6	18,33	2,52	286,9	990,50	1,65	0,85	17,92	5,99	8,3	0,51	1,5
2003-10-28 16:30	250	31	94	3,7	18,23	2,02	286,9	991,50	0,70	-3,14	17,82	5,23	7,1	0,51	1,5
2003-10-28 17:00	234	31	95	1,2	18,23	2,02	286,9	991,50	0,85	2,02	17,82	5,32	6,2	0,00	1,5
2003-10-28 17:30	156	31	96	1,6	18,33	1,72	286,9	991,50	0,71	1,72	17,92	5,10	3,7	0,00	1,5

Datum	Vindriktning °	Luftfukt inne Rh%	Luftfukt ute Rh%	Vindhastighet m/s	Temp inne °C	Temp ute °C	Nederb. året mm	Lufttryck Mbar	Daggpunkt °C	Kyleffekt °C	Vix inne °C	Vix ute °C	Vindby m/s	Korr lufttryck	Regn/dygn mm
2003-10-28 18:00	258	31	98	1,6	18,53	1,92	286,9	991,50	1,20	1,92	18,12	5,47	3,5	0,00	1,5
2003-10-28 18:30	266	31	98	1,6	18,83	1,92	286,9	991,50	1,20	1,92	18,42	5,47	3,9	0,00	1,5
2003-10-28 19:00	250	31	96	2,4	18,93	1,92	286,9	992,50	0,90	0,21	18,52	5,30	4,7	0,00	1,5
2003-10-28 19:30	271	31	95	1,8	19,03	2,02	286,9	992,50	0,85	2,02	18,62	5,32	5,2	0,00	1,5
2003-10-28 20:00	266	31	93	4,1	19,03	2,02	286,9	992,50	0,55	-4,29	18,62	5,15	5,2	0,00	1,5
2003-10-28 20:30	289	31	94	1,8	18,93	2,02	286,9	993,50	0,70	2,02	18,52	5,23	5,8	0,00	1,5
2003-10-28 21:00	225	31	96	1,6	18,83	1,72	286,9	993,50	0,71	1,72	18,42	5,10	4,1	0,00	1,5
2003-10-28 21:30	231	31	94	3,9	18,73	1,42	286,9	993,50	0,11	-3,84	18,32	4,63	4,1	0,00	1,5
2003-10-28 22:00	191	31	94	2,0	18,63	1,22	288,4	994,50	-0,09	1,22	18,22	4,43	3,9	1,52	3,0
2003-10-28 22:30	245	31	96	3,1	18,63	1,42	288,4	994,50	0,41	-1,49	18,22	4,80	5,0	1,52	3,0
2003-10-28 23:00	200	31	96	1,2	18,63	1,32	288,4	994,50	0,31	1,32	18,22	4,70	5,2	0,00	3,0
2003-10-28 23:30	187	31	96	0,0	18,73	1,32	288,4	994,50	0,31	1,32	18,32	4,70	5,4	0,00	3,0
2003-10-29 00:00	146	31	97	3,1	18,93	1,32	288,4	994,50	0,46	-1,60	18,52	4,79	5,2	0,00	0,0
2003-10-29 00:30	186	31	94	2,6	19,13	1,42	288,4	994,50	0,11	-0,31	18,72	4,63	4,7	0,00	0,0
2003-10-29 01:00	263	31	93	1,4	19,23	1,62	288,4	994,50	0,15	1,62	18,82	4,75	4,3	0,00	0,0
2003-10-29 01:30	192	31	91	1,6	19,33	1,72	288,4	994,50	-0,06	1,72	18,92	4,69	5,2	0,00	0,0
2003-10-29 02:00	256	31	89	3,0	19,33	1,82	288,4	994,50	-0,28	-1,05	18,92	4,63	6,9	0,00	0,0
2003-10-29 02:30	261	31	89	1,6	19,33	1,62	288,4	994,50	-0,47	1,62	18,92	4,43	4,7	0,00	0,0
2003-10-29 03:00	264	31	91	1,2	19,23	1,42	288,4	995,50	-0,35	1,42	18,82	4,39	3,5	0,00	0,0
2003-10-29 03:30	261	31	94	0,0	19,23	1,32	288,4	995,50	0,01	1,32	18,82	4,53	3,5	0,00	0,0
2003-10-29 04:00	211	31	95	0,0	19,13	1,02	288,4	995,50	-0,14	1,02	18,72	4,32	3,3	0,00	0,0
2003-10-29 04:30	250	31	95	0,0	19,13	0,51	288,4	995,50	-0,63	0,51	18,72	3,82	2,4	0,00	0,0
2003-10-29 05:00	171	31	97	2,2	19,23	0,11	288,4	995,50	-0,74	0,11	18,82	3,59	2,4	0,00	0,0
2003-10-29 05:30	208	31	99	0,0	19,33	0,11	288,4	995,50	-0,45	0,11	18,92	3,76	2,6	0,00	0,0
2003-10-29 06:00	250	31	99	0,0	19,43	-0,09	288,4	995,50	-0,65	-0,09	19,02	3,56	2,2	0,00	0,0
2003-10-29 06:30	256	31	100	1,4	19,53	0,11	288,4	995,50	-0,31	0,11	19,12	3,84	1,8	0,00	0,0
2003-10-29 07:00	267	30	99	0,0	19,53	-0,09	288,4	995,50	-0,65	-0,09	19,08	3,56	2,2	0,00	0,0
2003-10-29 07:30	267	30	98	0,0	19,53	-0,69	288,4	996,50	-1,39	-0,69	19,08	2,87	1,6	0,00	0,0
2003-10-29 08:00	267	31	99	0,0	19,53	-0,79	288,4	996,50	-1,34	-0,79	19,12	2,86	1,4	0,00	0,0
2003-10-29 08:30	267	31	99	0,0	19,43	-0,89	288,4	996,50	-1,44	-0,89	19,02	2,76	1,4	0,00	0,0
2003-10-29 09:00	178	31	99	1,6	19,43	0,01	288,4	996,50	-0,55	0,01	19,02	3,66	3,0	0,00	0,0
2003-10-29 09:30	171	31	94	2,2	19,43	0,61	288,4	996,50	-0,68	0,61	19,02	3,83	3,9	0,00	0,0
2003-10-29 10:00	148	31	91	1,4	19,33	0,72	288,4	996,50	-1,04	0,72	18,92	3,69	3,0	0,00	0,0
2003-10-29 10:30	194	31	89	1,8	19,33	0,92	288,4	996,50	-1,16	0,92	18,92	3,73	2,6	0,00	0,0
2003-10-29 11:00	185	31	88	1,4	19,33	1,02	288,4	996,50	-1,22	1,02	18,92	3,75	3,0	0,00	0,0
2003-10-29 11:30	172	31	87	1,6	19,23	1,22	288,4	996,50	-1,19	1,22	18,82	3,87	2,4	0,00	0,0
2003-10-29 12:00	126	31	85	1,4	19,23	1,82	288,4	996,50	-0,93	1,82	18,82	4,32	2,8	0,00	0,0
2003-10-29 12:30	190	31	82	1,2	19,23	1,82	288,4	997,50	-1,44	1,82	18,82	4,09	3,1	0,00	0,0
2003-10-29 13:00	190	31	82	0,0	19,13	1,72	288,4	996,50	-1,53	1,72	18,72	3,99	2,2	0,00	0,0
2003-10-29 13:30	138	31	82	0,0	19,13	1,82	288,4	996,50	-1,44	1,82	18,72	4,09	2,6	0,00	0,0
2003-10-29 14:00	138	31	83	1,2	19,03	1,72	288,4	996,50	-1,36	1,72	18,62	4,07	1,6	0,00	0,0
2003-10-29 14:30	83	31	83	0,0	19,03	1,62	288,4	996,50	-1,46	1,62	18,62	3,97	1,8	0,00	0,0
2003-10-29 15:00	83	31	88	1,2	18,93	1,22	288,4	996,50	-1,03	1,22	18,52	3,95	1,6	0,00	0,0
2003-10-29 15:30	83	31	89	0,0	18,93	0,82	288,4	996,50	-1,26	0,82	18,52	3,63	1,6	0,00	0,0
2003-10-29 16:00	83	31	91	0,0	18,83	0,31	288,4	996,50	-1,44	0,31	18,42	3,29	1,6	0,00	0,0
2003-10-29 16:30	82	31	92	0,0	18,93	-0,19	288,4	996,50	-1,78	-0,19	18,52	2,87	1,2	0,00	0,0

Datum	Vindriktning °	Luftfukt inne Rh%	Luftfukt ute Rh%	Vindhastighet m/s	Temp inne °C	Temp ute °C	Nederb. året mm	Lufttryck Mbar	Daggpunkt °C	Kyleffekt °C	Vix inne °C	Vix ute °C	Vindby m/s	Korr lufttryck	Regn/dygn mm
2003-10-29 17:00	83	31	91	1,4	18,93	0,01	288,4	996,50	-1,73	0,01	18,52	2,99	2,0	0,00	0,0
2003-10-29 17:30	71	31	89	1,4	19,03	0,01	288,4	996,50	-2,05	0,01	18,62	2,83	2,0	0,00	0,0
2003-10-29 18:00	94	31	89	1,6	19,23	0,01	288,4	996,50	-2,05	0,01	18,82	2,83	2,2	0,00	0,0
2003-10-29 18:30	84	31	88	1,2	19,53	-0,19	288,4	996,50	-2,40	-0,19	19,12	2,55	2,6	0,00	0,0
2003-10-29 19:00	82	31	87	1,6	19,53	-0,09	288,4	996,50	-2,46	-0,09	19,12	2,57	2,8	0,00	0,0
2003-10-29 19:30	110	31	86	0,0	19,53	-0,19	288,4	996,50	-2,72	-0,19	19,12	2,39	2,2	0,00	0,0
2003-10-29 20:00	105	31	86	1,6	19,43	-0,29	288,4	996,50	-2,82	-0,29	19,02	2,29	2,6	0,00	0,0
2003-10-29 20:30	150	31	87	0,0	19,33	-0,59	288,4	996,50	-2,95	-0,59	18,92	2,07	3,0	0,00	0,0
2003-10-29 21:00	85	31	89	1,8	19,13	-0,79	288,4	995,50	-2,83	-0,79	18,72	2,03	2,4	0,00	0,0
2003-10-29 21:30	102	31	87	2,2	19,03	-0,69	288,4	995,50	-3,05	-0,69	18,62	1,97	2,8	0,00	0,0
2003-10-29 22:00	87	31	84	0,0	18,93	-0,59	288,4	995,50	-3,44	-0,59	18,52	1,84	2,6	0,00	0,0
2003-10-29 22:30	80	31	87	1,6	18,83	-0,99	288,4	995,50	-3,35	-0,99	18,42	1,67	2,2	0,00	0,0
2003-10-29 23:00	80	31	83	1,8	18,83	-0,59	288,4	995,50	-3,61	-0,59	18,42	1,77	2,6	0,00	0,0
2003-10-29 23:30	84	31	83	1,6	19,13	-0,79	288,4	995,50	-3,80	-0,79	18,72	1,57	2,6	0,00	0,0
2003-10-30 00:00	64	31	87	1,8	19,43	-1,19	288,4	995,50	-3,54	-1,19	19,02	1,47	2,4	0,00	0,0
2003-10-30 00:30	68	31	87	1,6	19,73	-1,19	288,4	995,50	-3,54	-1,19	19,32	1,47	2,2	0,00	0,0
2003-10-30 01:00	69	31	87	1,6	19,73	-1,09	288,4	994,50	-3,44	-1,09	19,32	1,57	2,6	0,00	0,0
2003-10-30 01:30	94	31	85	2,2	19,63	-0,99	288,4	994,50	-3,67	-0,99	19,22	1,52	2,4	0,00	0,0
2003-10-30 02:00	87	31	87	1,4	19,53	-1,19	288,4	994,50	-3,54	-1,19	19,12	1,47	3,0	0,00	0,0
2003-10-30 02:30	35	31	87	2,2	19,33	-1,09	288,4	994,50	-3,44	-1,09	18,92	1,57	2,8	0,00	0,0
2003-10-30 03:00	91	31	87	0,0	19,33	-1,09	288,4	994,50	-3,44	-1,09	18,92	1,57	2,4	0,00	0,0
2003-10-30 03:30	82	31	85	0,0	19,43	-0,99	288,4	994,50	-3,67	-0,99	19,02	1,52	2,4	0,00	0,0
2003-10-30 04:00	71	31	86	1,2	19,63	-0,99	288,4	994,50	-3,51	-0,99	19,22	1,59	2,4	0,00	0,0
2003-10-30 04:30	93	31	87	1,2	19,83	-1,09	288,4	994,50	-3,44	-1,09	19,42	1,57	2,4	0,00	0,0
2003-10-30 05:00	73	31	88	0,0	19,83	-1,29	288,4	994,50	-3,48	-1,29	19,42	1,45	2,0	0,00	0,0
2003-10-30 05:30	85	31	88	0,0	19,73	-1,29	288,4	994,50	-3,48	-1,29	19,32	1,45	2,4	0,00	0,0
2003-10-30 06:00	85	30	89	0,0	19,63	-1,29	288,4	994,50	-3,33	-1,29	19,18	1,53	0,0	0,00	0,0
2003-10-30 06:30	85	31	89	0,0	19,43	-1,19	288,4	994,50	-3,23	-1,19	19,02	1,63	2,2	0,00	0,0
2003-10-30 07:00	62	31	92	0,0	19,43	-1,29	288,4	994,50	-2,87	-1,29	19,02	1,77	2,0	0,00	0,0
2003-10-30 07:30	62	31	93	0,0	19,53	-1,39	288,4	994,50	-2,81	-1,39	19,12	1,75	0,0	0,00	0,0
2003-10-30 08:00	63	30	95	0,0	19,73	-1,29	288,4	995,50	-2,42	-1,29	19,28	2,02	0,0	0,00	0,0
2003-10-30 08:30	82	31	94	1,4	19,83	-1,09	288,4	995,50	-2,37	-1,09	19,42	2,13	2,4	0,00	0,0
2003-10-30 09:00	82	30	92	3,1	19,83	-0,89	288,4	995,50	-2,47	-4,00	19,38	2,17	3,1	0,00	0,0
2003-10-30 09:30	89	30	92	1,4	19,73	-0,69	288,4	995,50	-2,27	-0,69	19,28	2,37	2,8	0,00	0,0
2003-10-30 10:00	92	30	92	1,8	19,63	-0,39	288,4	995,50	-1,98	-0,39	19,18	2,67	2,2	0,00	0,0
2003-10-30 10:30	107	31	94	1,2	19,43	-0,19	288,4	995,50	-1,48	-0,19	19,02	3,03	2,8	0,00	0,0
2003-10-30 11:00	98	31	96	2,0	19,33	0,01	288,4	995,50	-0,98	0,01	18,92	3,40	2,8	0,00	0,0
2003-10-30 11:30	116	31	100	1,8	19,33	0,11	288,4	995,50	-0,31	0,11	18,92	3,84	2,6	0,00	0,0
2003-10-30 12:00	128	31	100	1,6	19,43	0,31	288,4	995,50	-0,11	0,31	19,02	4,04	2,8	0,00	0,0
2003-10-30 12:30	94	31	100	1,4	19,63	0,21	288,4	995,50	-0,21	0,21	19,22	3,94	2,6	0,00	0,0
2003-10-30 13:00	106	31	100	2,0	19,83	0,31	288,4	995,50	-0,11	0,31	19,42	4,04	2,4	0,00	0,0
2003-10-30 13:30	96	31	100	0,0	19,83	0,11	288,4	995,50	-0,31	0,11	19,42	3,84	3,0	0,00	0,0
2003-10-30 14:00	109	31	100	1,6	19,83	0,11	288,4	995,50	-0,31	0,11	19,42	3,84	3,0	0,00	0,0
2003-10-30 14:30	110	31	100	0,0	19,73	0,11	288,4	995,50	-0,31	0,11	19,32	3,84	2,6	0,00	0,0
2003-10-30 15:00	112	31	100	0,0	19,53	0,01	288,4	995,50	-0,41	0,01	19,12	3,74	2,4	0,00	0,0
2003-10-30 15:30	73	31	100	1,4	19,43	0,11	288,4	995,50	-0,31	0,11	19,02	3,84	1,8	0,00	0,0

Datum	Vindriktning °	Luftfukt inne Rh%	Luftfukt ute Rh%	Vindhastighet m/s	Temp inne °C	Temp ute °C	Nederb. året mm	Lufttryck Mbar	Daggpunkt °C	Kyleffekt °C	Vix inne °C	Vix ute °C	Vindby m/s	Korr lufttryck	Regn/dygn mm
2003-10-30 16:00	97	31	100	1,6	19,23	0,01	288,4	995,50	-0,41	0,01	18,82	3,74	2,6	0,00	0,0
2003-10-30 16:30	105	31	100	1,6	19,13	0,11	288,4	995,50	-0,31	0,11	18,72	3,84	2,2	0,00	0,0
2003-10-30 17:00	86	31	100	1,4	19,03	0,11	288,4	995,50	-0,31	0,11	18,62	3,84	2,8	0,00	0,0
2003-10-30 17:30	125	31	100	0,0	18,93	0,11	288,4	995,50	-0,31	0,11	18,52	3,84	2,8	0,00	0,0
2003-10-30 18:00	119	31	100	2,2	18,93	0,11	288,4	996,50	-0,31	0,11	18,52	3,84	4,7	0,00	0,0
2003-10-30 18:30	97	31	100	1,8	19,03	0,11	288,4	996,50	-0,31	0,11	18,62	3,84	4,7	0,00	0,0
2003-10-30 19:00	116	31	100	1,6	19,13	0,11	288,4	996,50	-0,31	0,11	18,72	3,84	4,1	0,00	0,0
2003-10-30 19:30	135	31	100	2,2	19,23	0,11	288,4	996,50	-0,31	0,11	18,82	3,84	4,7	0,00	0,0
2003-10-30 20:00	117	31	100	3,0	19,33	0,21	288,4	997,50	-0,21	-2,80	18,92	3,94	4,5	0,00	0,0
2003-10-30 20:30	108	31	100	1,6	19,33	0,11	288,4	996,50	-0,31	0,11	18,92	3,84	4,1	0,00	0,0
2003-10-30 21:00	118	31	100	1,6	19,33	0,01	288,4	997,50	-0,41	0,01	18,92	3,74	4,5	0,00	0,0
2003-10-30 21:30	91	31	100	1,4	19,33	0,01	288,9	997,50	-0,41	0,01	18,92	3,74	3,0	0,51	0,5
2003-10-30 22:00	85	31	100	1,6	19,33	0,01	288,9	997,50	-0,41	0,01	18,92	3,74	4,1	0,51	0,5
2003-10-30 22:30	104	31	100	2,4	19,43	-0,09	288,9	997,50	-0,51	-1,90	19,02	3,64	3,9	0,00	0,5
2003-10-30 23:00	100	31	100	2,0	19,53	-0,29	288,9	997,50	-0,70	-0,29	19,12	3,44	3,3	0,00	0,5
2003-10-30 23:30	144	31	100	2,4	19,73	-0,29	288,9	997,50	-0,70	-2,11	19,32	3,44	3,9	0,00	0,5
2003-10-31 00:00	117	31	100	1,8	19,83	-0,49	288,9	997,50	-0,90	-0,49	19,42	3,24	4,1	0,00	0,0
2003-10-31 00:30	91	31	100	1,8	19,83	-0,59	288,9	997,50	-1,00	-0,59	19,42	3,14	4,3	0,00	0,0
2003-10-31 01:00	89	31	100	1,6	19,83	-0,39	288,9	997,50	-0,80	-0,39	19,42	3,34	3,1	0,00	0,0
2003-10-31 01:30	96	31	100	1,6	19,83	-0,39	288,9	997,50	-0,80	-0,39	19,42	3,34	3,1	0,00	0,0
2003-10-31 02:00	106	31	100	2,0	19,73	-0,49	288,9	997,50	-0,90	-0,49	19,32	3,24	3,1	0,00	0,0
2003-10-31 02:30	102	31	100	2,0	19,73	-0,39	288,9	998,51	-0,80	-0,39	19,32	3,34	2,8	0,00	0,0
2003-10-31 03:00	101	31	100	1,8	19,63	-0,39	288,9	997,50	-0,80	-0,39	19,22	3,34	3,9	0,00	0,0
2003-10-31 03:30	95	31	100	2,6	19,73	-0,49	288,9	998,51	-0,90	-2,32	19,32	3,24	4,3	0,00	0,0
2003-10-31 04:00	124	31	100	2,8	19,73	-0,59	288,9	998,51	-1,00	-3,67	19,32	3,14	4,9	0,00	0,0
2003-10-31 04:30	110	31	100	2,2	19,83	-0,89	288,9	998,51	-1,30	-0,89	19,42	2,84	4,9	0,00	0,0
2003-10-31 05:00	108	31	100	2,0	19,93	-1,29	288,9	998,51	-1,70	-1,29	19,52	2,44	4,7	0,00	0,0
2003-10-31 05:30	124	31	100	2,0	19,93	-1,49	288,9	998,51	-1,90	-1,49	19,52	2,24	2,8	0,00	0,0
2003-10-31 06:00	89	31	100	1,4	19,93	-1,29	288,9	998,51	-1,70	-1,29	19,52	2,44	2,8	0,00	0,0
2003-10-31 06:30	95	31	100	1,8	19,93	-1,09	288,9	998,51	-1,50	-1,09	19,52	2,64	2,6	0,00	0,0
2003-10-31 07:00	107	31	100	0,0	19,93	-0,89	288,9	998,51	-1,30	-0,89	19,52	2,84	3,1	0,00	0,0
2003-10-31 07:30	105	31	100	2,4	19,83	-0,69	288,9	999,51	-1,10	-2,53	19,42	3,04	3,0	0,00	0,0
2003-10-31 08:00	78	31	100	1,8	19,83	-0,59	288,9	999,51	-1,00	-0,59	19,42	3,14	3,3	0,00	0,0
2003-10-31 08:30	110	31	100	1,6	19,83	-0,39	288,9	999,51	-0,80	-0,39	19,42	3,34	2,8	0,00	0,0
2003-10-31 09:00	98	31	100	1,6	19,83	-0,39	288,9	999,51	-0,80	-0,39	19,42	3,34	2,8	0,00	0,0
2003-10-31 09:30	70	31	100	1,4	19,83	-0,19	288,9	999,51	-0,60	-0,19	19,42	3,54	2,6	0,00	0,0
2003-10-31 10:00	79	31	100	1,8	19,83	-0,09	288,9	999,51	-0,51	-0,09	19,42	3,64	3,0	0,00	0,0
2003-10-31 10:30	95	31	100	2,4	19,83	0,31	288,9	999,51	-0,11	-1,48	19,42	4,04	3,1	0,00	0,0
2003-10-31 11:00	87	31	100	2,4	19,73	0,41	288,9	999,51	-0,01	-1,37	19,32	4,14	2,8	0,00	0,0
2003-10-31 11:30	75	31	100	2,2	19,73	0,51	288,9	1000,51	0,09	0,51	19,32	4,24	2,8	0,00	0,0
2003-10-31 12:00	95	31	100	1,6	19,73	0,61	288,9	999,51	0,19	0,61	19,32	4,34	2,8	0,00	0,0
2003-10-31 12:30	86	31	100	2,0	19,73	0,72	288,9	999,51	0,29	0,72	19,32	4,44	3,1	0,00	0,0
2003-10-31 13:00	84	31	100	1,8	19,73	0,72	288,9	999,51	0,29	0,72	19,32	4,44	3,1	0,00	0,0
2003-10-31 13:30	86	31	100	2,4	19,73	0,72	288,9	999,51	0,29	-1,05	19,32	4,44	3,1	0,00	0,0
2003-10-31 14:00	97	31	100	2,0	19,83	0,72	288,9	999,51	0,29	0,72	19,42	4,44	3,7	0,00	0,0
2003-10-31 14:30	87	31	100	1,6	19,83	0,51	288,9	999,51	0,09	0,51	19,42	4,24	3,3	0,00	0,0

Datum	Vindriktning °	Luftfukt inne Rh%	Luftfukt ute Rh%	Vindhastighet m/s	Temp inne °C	Temp ute °C	Nederb. året mm	Lufttryck Mbar	Daggpunkt °C	Kyleffekt °C	Vix inne °C	Vix ute °C	Vindby m/s	Korr lufttryck	Regn/dygn mm
2003-10-31 15:00	101	31	100	1,4	19,93	0,51	288,9	999,51	0,09	0,51	19,52	4,24	2,8	0,00	0,0
2003-10-31 15:30	62	31	100	0,0	19,93	0,51	288,9	998,51	0,09	0,51	19,52	4,24	2,4	0,00	0,0
2003-10-31 16:00	85	31	100	0,0	19,93	0,31	288,9	998,51	-0,11	0,31	19,52	4,04	2,2	0,00	0,0
2003-10-31 16:30	83	31	100	0,0	19,93	0,31	288,9	998,51	-0,11	0,31	19,52	4,04	0,0	0,00	0,0
2003-10-31 17:00	91	31	100	0,0	19,93	0,21	288,9	998,51	-0,21	0,21	19,52	3,94	1,2	0,00	0,0
2003-10-31 17:30	92	31	100	0,0	19,93	0,21	288,9	998,51	-0,21	0,21	19,52	3,94	0,0	0,00	0,0
2003-10-31 18:00	81	31	100	0,0	19,93	0,11	288,9	998,51	-0,31	0,11	19,52	3,84	0,0	0,00	0,0
2003-10-31 18:30	109	31	100	0,0	19,93	0,11	288,9	998,51	-0,31	0,11	19,52	3,84	0,0	0,00	0,0
2003-10-31 19:00	83	31	100	0,0	19,83	0,01	288,9	998,51	-0,41	0,01	19,42	3,74	0,0	0,00	0,0
2003-10-31 19:30	70	31	100	0,0	19,83	-0,29	288,9	998,51	-0,70	-0,29	19,42	3,44	0,0	0,00	0,0
2003-10-31 20:00	88	31	100	0,0	19,73	-0,29	288,9	998,51	-0,70	-0,29	19,32	3,44	0,0	0,00	0,0
2003-10-31 20:30	104	31	100	0,0	19,63	-0,29	288,9	997,50	-0,70	-0,29	19,22	3,44	0,0	0,00	0,0
2003-10-31 21:00	110	31	100	0,0	19,63	-0,39	288,9	997,50	-0,80	-0,39	19,22	3,34	0,0	0,00	0,0
2003-10-31 21:30	77	31	100	0,0	19,63	-0,39	288,9	998,51	-0,80	-0,39	19,22	3,34	0,0	0,00	0,0
2003-10-31 22:00	71	31	100	0,0	19,63	-0,39	288,9	998,51	-0,80	-0,39	19,22	3,34	0,0	0,00	0,0
2003-10-31 22:30	87	31	100	0,0	19,73	-0,39	288,9	998,51	-0,80	-0,39	19,32	3,34	0,0	0,00	0,0
2003-10-31 23:00	94	31	100	0,0	19,83	-0,39	288,9	997,50	-0,80	-0,39	19,42	3,34	0,0	0,00	0,0
2003-10-31 23:30	83	31	100	0,0	19,93	-0,39	288,9	997,50	-0,80	-0,39	19,52	3,34	0,0	0,00	0,0
2003-11-01 00:00	94	31	100	0,0	20,03	-0,39	288,9	997,50	-0,80	-0,39	19,62	3,34	0,0	0,00	0,0
2003-11-01 00:30	88	31	100	0,0	20,03	-0,39	288,9	997,50	-0,80	-0,39	19,62	3,34	0,0	0,00	0,0
2003-11-01 01:00	110	31	100	0,0	19,93	-0,39	288,9	997,50	-0,80	-0,39	19,52	3,34	0,0	0,00	0,0
2003-11-01 01:30	93	31	100	0,0	19,93	-0,39	288,9	997,50	-0,80	-0,39	19,52	3,34	0,0	0,00	0,0
2003-11-01 02:00	78	31	100	0,0	19,83	-0,39	288,9	997,50	-0,80	-0,39	19,42	3,34	0,0	0,00	0,0
2003-11-01 02:30	113	31	100	0,0	19,73	-0,39	288,9	997,50	-0,80	-0,39	19,32	3,34	0,0	0,00	0,0
2003-11-01 03:00	115	31	100	0,0	19,73	-0,39	288,9	997,50	-0,80	-0,39	19,32	3,34	0,0	0,00	0,0
2003-11-01 03:30	111	31	100	0,0	19,73	-0,39	288,9	997,50	-0,80	-0,39	19,32	3,34	0,0	0,00	0,0
2003-11-01 04:00	115	31	100	0,0	19,93	-0,29	288,9	997,50	-0,70	-0,29	19,52	3,44	0,0	0,00	0,0
2003-11-01 04:30	114	31	100	0,0	20,03	-0,29	288,9	997,50	-0,70	-0,29	19,62	3,44	0,0	0,00	0,0
2003-11-01 05:00	121	31	100	0,0	20,03	-0,29	288,9	997,50	-0,70	-0,29	19,62	3,44	0,0	0,00	0,0
2003-11-01 05:30	130	31	100	0,0	20,03	-0,19	288,9	997,50	-0,60	-0,19	19,62	3,54	0,0	0,00	0,0
2003-11-01 06:00	146	31	100	0,0	20,03	-0,19	288,9	997,50	-0,60	-0,19	19,62	3,54	0,0	0,00	0,0
2003-11-01 06:30	136	31	100	0,0	19,93	-0,19	288,9	997,50	-0,60	-0,19	19,52	3,54	0,0	0,00	0,0
2003-11-01 07:00	112	31	100	0,0	19,83	-0,29	288,9	996,50	-0,70	-0,29	19,42	3,44	0,0	0,00	0,0
2003-11-01 07:30	180	31	100	0,0	19,73	-0,29	288,9	997,50	-0,70	-0,29	19,32	3,44	0,0	0,00	0,0
2003-11-01 08:00	96	31	100	0,0	19,73	-0,19	288,9	997,50	-0,60	-0,19	19,32	3,54	0,0	0,00	0,0
2003-11-01 08:30	96	31	100	0,0	19,73	-0,29	288,9	998,51	-0,70	-0,29	19,32	3,44	0,0	0,00	0,0
2003-11-01 09:00	159	31	100	0,0	19,83	-0,19	288,9	998,51	-0,60	-0,19	19,42	3,54	0,0	0,00	0,0
2003-11-01 09:30	151	31	100	0,0	19,83	0,01	288,9	998,51	-0,41	0,01	19,42	3,74	0,0	0,00	0,0
2003-11-01 10:00	138	31	100	0,0	19,93	0,01	288,9	998,51	-0,41	0,01	19,52	3,74	0,0	0,00	0,0
2003-11-01 10:30	180	31	100	0,0	19,83	-0,09	288,9	998,51	-0,51	-0,09	19,42	3,64	0,0	0,00	0,0
2003-11-01 11:00	145	31	100	0,0	19,83	-0,09	288,9	998,51	-0,51	-0,09	19,42	3,64	0,0	0,00	0,0
2003-11-01 11:30	140	31	100	0,0	19,83	0,11	288,9	998,51	-0,31	0,11	19,42	3,84	0,0	0,00	0,0
2003-11-01 12:00	139	31	100	0,0	19,73	0,21	288,9	999,51	-0,21	0,21	19,32	3,94	0,0	0,00	0,0
2003-11-01 12:30	113	31	100	0,0	19,73	0,31	288,9	998,51	-0,11	0,31	19,32	4,04	0,0	0,00	0,0
2003-11-01 13:00	125	31	100	4,1	19,73	0,41	288,9	998,51	-0,01	-6,21	19,32	4,14	5,4	0,00	0,0
2003-11-01 13:30	118	31	100	3,3	19,63	0,41	288,9	998,51	-0,01	-3,79	19,22	4,14	6,0	0,00	0,0

Datum	Vindriktning °	Luftfukt inne Rh%	Luftfukt ute Rh%	Vindhastighet m/s	Temp inne °C	Temp ute °C	Nederb. året mm	Lufttryck Mbar	Daggpunkt °C	Kyleffekt °C	Vix inne °C	Vix ute °C	Vindby m/s	Korr lufttryck	Regn/dygn mm
2003-11-01 14:00	108	31	100	1,2	19,63	0,51	288,9	998,51	0,09	0,51	19,22	4,24	3,7	0,00	0,0
2003-11-01 14:30	121	31	100	2,6	19,63	0,51	288,9	999,51	0,09	-1,26	19,22	4,24	5,0	0,00	0,0
2003-11-01 15:00	126	31	100	2,6	19,63	0,51	288,9	998,51	0,09	-1,26	19,22	4,24	3,5	0,00	0,0
2003-11-01 15:30	118	31	100	3,1	19,63	0,41	288,9	998,51	-0,01	-2,58	19,22	4,14	4,3	0,00	0,0
2003-11-01 16:00	125	31	100	2,6	19,73	0,41	288,9	999,51	-0,01	-1,37	19,32	4,14	4,5	0,00	0,0
2003-11-01 16:30	119	31	100	3,0	19,73	0,41	288,9	998,51	-0,01	-2,58	19,32	4,14	4,7	0,00	0,0
2003-11-01 17:00	85	31	100	1,6	19,83	0,41	288,9	998,51	-0,01	0,41	19,42	4,14	4,3	0,00	0,0
2003-11-01 17:30	119	31	100	2,4	19,93	0,41	288,9	998,51	-0,01	-1,37	19,52	4,14	3,3	0,00	0,0
2003-11-01 18:00	124	31	100	2,4	19,93	0,41	288,9	998,51	-0,01	-1,37	19,52	4,14	4,5	0,00	0,0
2003-11-01 18:30	107	31	100	1,6	19,93	0,41	288,9	998,51	-0,01	0,41	19,52	4,14	4,5	0,00	0,0
2003-11-01 19:00	119	31	100	2,4	19,93	0,41	288,9	998,51	-0,01	-1,37	19,52	4,14	4,1	0,00	0,0
2003-11-01 19:30	109	31	100	2,0	19,83	0,41	288,9	997,50	-0,01	0,41	19,42	4,14	4,3	0,00	0,0
2003-11-01 20:00	79	31	100	2,4	19,73	0,41	288,9	997,50	-0,01	-1,37	19,32	4,14	3,3	0,00	0,0
2003-11-01 20:30	82	31	100	2,0	19,63	0,51	288,9	997,50	0,09	0,51	19,22	4,24	3,1	0,00	0,0
2003-11-01 21:00	89	31	100	1,8	19,53	0,61	289,9	997,50	0,19	0,61	19,12	4,34	3,5	1,02	1,0
2003-11-01 21:30	107	31	100	2,4	19,53	0,61	289,9	996,50	0,19	-1,16	19,12	4,34	4,5	0,00	1,0
2003-11-01 22:00	94	31	100	3,0	19,53	0,51	289,9	996,50	0,09	-2,47	19,12	4,24	4,1	0,00	1,0
2003-11-01 22:30	86	31	100	2,4	19,53	0,61	289,9	996,50	0,19	-1,16	19,12	4,34	3,5	0,00	1,0
2003-11-01 23:00	70	32	100	3,0	19,53	0,61	289,9	996,50	0,19	-2,36	19,16	4,34	3,9	0,00	1,0
2003-11-01 23:30	121	32	100	1,6	19,53	0,61	289,9	995,50	0,19	0,61	19,16	4,34	4,1	0,00	1,0
2003-11-02 00:00	86	32	100	2,0	19,53	0,72	289,9	994,50	0,29	0,72	19,16	4,44	4,3	0,51	0,0
2003-11-02 00:30	84	32	100	3,1	19,53	0,72	289,9	994,50	0,29	-2,25	19,16	4,44	4,3	0,00	0,0
2003-11-02 01:00	83	32	100	2,4	19,53	0,61	290,9	994,50	0,19	-1,16	19,16	4,34	4,5	1,02	1,0
2003-11-02 01:30	83	31	100	3,3	19,53	0,51	290,9	994,50	0,09	-3,68	19,12	4,24	4,1	1,02	1,0
2003-11-02 02:00	69	31	100	3,1	19,63	0,41	290,9	993,50	-0,01	-2,58	19,22	4,14	3,7	0,00	1,0
2003-11-02 02:30	100	32	100	2,4	19,73	0,41	290,9	993,50	-0,01	-1,37	19,36	4,14	3,5	0,00	1,0
2003-11-02 03:00	64	32	100	1,6	19,83	0,41	290,9	992,50	-0,01	0,41	19,46	4,14	3,7	0,00	1,0
2003-11-02 03:30	112	32	100	2,0	19,93	0,41	290,9	992,50	-0,01	0,41	19,56	4,14	3,5	0,00	1,0
2003-11-02 04:00	94	32	100	1,8	20,03	0,41	290,9	992,50	-0,01	0,41	19,66	4,14	3,3	0,00	1,0
2003-11-02 04:30	108	32	100	1,8	20,03	0,41	290,9	992,50	-0,01	0,41	19,66	4,14	3,1	0,00	1,0
2003-11-02 05:00	105	32	100	1,8	19,93	0,41	290,9	992,50	-0,01	0,41	19,56	4,14	3,5	0,00	1,0
2003-11-02 05:30	111	32	100	2,0	19,93	0,31	290,9	992,50	-0,11	0,31	19,56	4,04	3,3	0,00	1,0
2003-11-02 06:00	118	32	100	1,8	19,83	0,31	291,4	991,50	-0,11	0,31	19,46	4,04	4,1	0,51	1,5
2003-11-02 06:30	114	32	100	1,4	19,83	0,31	291,4	992,50	-0,11	0,31	19,46	4,04	3,0	0,00	1,5
2003-11-02 07:00	121	32	100	2,2	19,83	0,31	291,4	991,50	-0,11	0,31	19,46	4,04	3,1	0,00	1,5
2003-11-02 07:30	119	32	100	0,0	19,83	0,31	291,4	991,50	-0,11	0,31	19,46	4,04	2,6	0,00	1,5
2003-11-02 08:00	116	32	100	0,0	19,93	0,31	291,4	992,50	-0,11	0,31	19,56	4,04	2,2	0,00	1,5
2003-11-02 08:30	93	32	100	1,8	19,93	0,41	291,4	991,50	-0,01	0,41	19,56	4,14	2,2	0,00	1,5
2003-11-02 09:00	105	32	100	1,4	20,03	0,51	291,4	991,50	0,09	0,51	19,66	4,24	2,4	0,00	1,5
2003-11-02 09:30	108	32	100	0,0	20,03	0,61	294,0	991,50	0,19	0,61	19,66	4,34	2,2	1,52	4,1
2003-11-02 10:00	104	32	100	0,0	20,03	0,61	299,6	992,50	0,19	0,61	19,66	4,34	2,2	7,11	9,7
2003-11-02 10:30	111	32	100	0,0	19,93	0,72	300,6	992,50	0,29	0,72	19,56	4,44	2,2	6,60	10,7
2003-11-02 11:00	112	32	100	1,2	19,83	0,82	300,6	992,50	0,39	0,82	19,46	4,54	2,4	1,02	10,7
2003-11-02 11:30	96	32	100	1,2	19,73	0,92	300,6	992,50	0,49	0,92	19,36	4,64	2,0	0,00	10,7
2003-11-02 12:00	101	32	100	0,0	19,63	0,82	300,6	992,50	0,39	0,82	19,26	4,54	2,0	0,00	10,7
2003-11-02 12:30	101	32	100	0,0	19,63	0,92	300,6	992,50	0,49	0,92	19,26	4,64	1,8	0,00	10,7

Datum	Vindriktning °	Luftfukt inne Rh%	Luftfukt ute Rh%	Vindhastighet m/s	Temp inne °C	Temp ute °C	Nederb. året mm	Lufttryck Mbar	Daggpunkt °C	Kyleffekt °C	Vix inne °C	Vix ute °C	Vindby m/s	Korr lufttryck	Regn/dygn mm
2003-11-02 13:00	101	32	100	0,0	19,53	1,12	300,6	993,50	0,69	1,12	19,16	4,85	0,0	0,00	10,7
2003-11-02 13:30	101	32	100	0,0	19,53	1,12	300,6	993,50	0,69	1,12	19,16	4,85	0,0	0,00	10,7
2003-11-02 14:00	101	32	100	0,0	19,53	1,32	300,6	992,50	0,89	1,32	19,16	5,05	0,0	0,00	10,7
2003-11-02 14:30	140	32	100	0,0	19,63	1,32	300,6	993,50	0,89	1,32	19,26	5,05	2,6	0,00	10,7
2003-11-02 15:00	148	32	100	1,2	19,63	1,22	300,6	993,50	0,79	1,22	19,26	4,95	2,2	0,00	10,7
2003-11-02 15:30	174	32	100	1,6	19,63	1,02	301,1	993,50	0,59	1,02	19,26	4,75	2,6	0,51	11,2
2003-11-02 16:00	188	32	100	1,2	19,63	0,92	301,1	994,50	0,49	0,92	19,26	4,64	2,8	0,51	11,2
2003-11-02 16:30	161	32	100	0,0	19,53	0,82	301,1	994,50	0,39	0,82	19,16	4,54	3,0	0,00	11,2
2003-11-02 17:00	123	32	100	1,6	19,53	0,82	301,1	994,50	0,39	0,82	19,16	4,54	2,2	0,00	11,2
2003-11-02 17:30	152	32	100	2,0	19,53	0,82	301,1	994,50	0,39	0,82	19,16	4,54	2,8	0,00	11,2
2003-11-02 18:00	138	32	100	3,0	19,53	0,82	301,1	994,50	0,39	-2,14	19,16	4,54	4,5	0,00	11,2
2003-11-02 18:30	152	32	100	2,2	19,53	0,72	301,1	994,50	0,29	0,72	19,16	4,44	3,7	0,00	11,2
2003-11-02 19:00	134	32	100	2,8	19,43	0,61	301,1	994,50	0,19	-2,36	19,06	4,34	4,3	0,00	11,2
2003-11-02 19:30	149	32	100	2,0	19,33	0,61	301,1	995,50	0,19	0,61	18,96	4,34	5,0	0,00	11,2
2003-11-02 20:00	129	32	100	3,0	19,23	0,41	301,1	995,50	-0,01	-2,58	18,86	4,14	3,9	0,00	11,2
2003-11-02 20:30	124	32	100	2,0	19,13	0,41	301,1	995,50	-0,01	0,41	18,76	4,14	4,1	0,00	11,2
2003-11-02 21:00	132	32	100	2,6	19,13	0,41	301,1	995,50	-0,01	-1,37	18,76	4,14	4,3	0,00	11,2
2003-11-02 21:30	104	32	100	1,8	19,03	0,41	301,1	995,50	-0,01	0,41	18,66	4,14	3,7	0,00	11,2
2003-11-02 22:00	137	32	100	3,0	19,03	0,31	301,1	995,50	-0,11	-2,69	18,66	4,04	4,1	0,00	11,2
2003-11-02 22:30	135	32	100	3,0	19,13	0,41	301,1	995,50	-0,01	-2,58	18,76	4,14	4,9	0,00	11,2
2003-11-02 23:00	151	32	100	5,4	19,33	0,41	301,1	995,50	-0,01	-8,67	18,96	4,14	5,6	0,00	11,2
2003-11-02 23:30	134	32	100	4,3	19,53	0,31	301,1	995,50	-0,11	-6,33	19,16	4,04	5,8	0,00	11,2
2003-11-03 00:00	150	31	100	4,5	19,63	0,31	301,1	995,50	-0,11	-7,48	19,22	4,04	5,4	0,00	0,0
2003-11-03 00:30	138	31	100	3,7	19,63	0,21	301,1	995,50	-0,21	-5,24	19,22	3,94	5,4	0,00	0,0
2003-11-03 01:00	149	31	100	4,7	19,53	0,51	301,1	995,50	0,09	-7,24	19,12	4,24	7,7	0,00	0,0
2003-11-03 01:30	136	31	100	3,1	19,43	0,61	301,1	995,50	0,19	-2,36	19,02	4,34	6,9	0,00	0,0
2003-11-03 02:00	139	31	100	3,7	19,33	0,51	301,1	995,50	0,09	-4,89	18,92	4,24	5,4	0,00	0,0
2003-11-03 02:30	111	31	100	2,8	19,33	0,51	301,1	995,50	0,09	-2,47	18,92	4,24	4,9	0,00	0,0
2003-11-03 03:00	126	32	100	3,5	19,53	0,72	301,1	995,50	0,29	-3,45	19,16	4,44	6,0	0,00	0,0
2003-11-03 03:30	121	31	100	1,4	19,73	0,82	301,1	995,50	0,39	0,82	19,32	4,54	4,7	0,00	0,0
2003-11-03 04:00	113	31	100	1,8	19,83	0,92	301,1	995,50	0,49	0,92	19,42	4,64	3,9	0,00	0,0
2003-11-03 04:30	129	31	100	4,3	19,93	1,02	301,1	994,50	0,59	-5,49	19,52	4,75	4,3	0,00	0,0
2003-11-03 05:00	142	31	100	4,1	19,83	1,52	301,1	994,50	1,09	-4,89	19,42	5,25	7,9	0,00	0,0
2003-11-03 05:30	136	31	100	3,9	19,63	1,72	301,1	994,50	1,29	-3,49	19,22	5,45	7,3	0,00	0,0
2003-11-03 06:00	103	31	100	2,8	19,53	1,82	301,1	994,50	1,39	-1,05	19,12	5,55	6,0	0,00	0,0
2003-11-03 06:30	95	31	100	4,7	19,43	1,92	301,1	994,50	1,49	-5,50	19,02	5,65	6,6	0,00	0,0
2003-11-03 07:00	131	32	100	3,5	19,43	2,02	301,1	994,50	1,59	-1,98	19,06	5,75	5,8	0,00	0,0
2003-11-03 07:30	110	31	100	2,8	19,53	2,02	301,1	994,50	1,59	-0,83	19,12	5,75	6,4	0,00	0,0
2003-11-03 08:00	127	31	100	5,2	19,73	2,12	301,1	994,50	1,69	-5,87	19,32	5,85	6,4	0,00	0,0
2003-11-03 08:30	92	32	100	2,6	19,83	2,12	301,1	994,50	1,69	0,42	19,46	5,85	7,7	0,00	0,0
2003-11-03 09:00	53	32	100	5,0	19,83	2,12	301,1	994,50	1,69	-5,87	19,46	5,85	7,5	0,00	0,0
2003-11-03 09:30	129	31	100	3,7	19,73	2,22	301,6	994,50	1,79	-2,90	19,32	5,95	7,3	0,51	0,5
2003-11-03 10:00	121	31	100	4,1	19,63	2,32	301,6	994,50	1,89	-3,93	19,22	6,05	7,7	0,51	0,5
2003-11-03 10:30	131	32	100	3,1	19,53	2,32	301,6	994,50	1,89	-0,51	19,16	6,05	6,8	0,00	0,5
2003-11-03 11:00	118	32	100	2,8	19,43	2,22	301,6	994,50	1,79	-0,61	19,06	5,95	6,2	0,00	0,5
2003-11-03 11:30	103	32	100	4,7	19,33	2,32	301,6	994,50	1,89	-5,01	18,96	6,05	7,9	0,00	0,5

Datum	Vindriktning °	Luftfukt inne Rh%	Luftfukt ute Rh%	Vindhastighet m/s	Temp inne °C	Temp ute °C	Nederb. året mm	Lufftryck Mbar	Daggpunkt °C	Kyleffekt °C	Vix inne °C	Vix ute °C	Vindby m/s	Korr lufftryck	Regn/dygn mm
2003-11-03 12:00	127	32	100	2,2	19,33	2,32	301,6	994,50	1,89	2,32	18,96	6,05	7,9	0,00	0,5
2003-11-03 12:30	137	32	100	4,7	19,53	2,42	301,6	993,50	1,99	-4,88	19,16	6,15	6,9	0,00	0,5
2003-11-03 13:00	141	32	100	3,9	19,63	2,42	301,6	993,50	1,99	-2,67	19,26	6,15	7,5	0,00	0,5
2003-11-03 13:30	160	32	100	4,9	19,73	2,32	302,6	994,50	1,89	-5,01	19,36	6,05	6,8	1,02	1,5
2003-11-03 14:00	120	32	100	3,9	19,83	2,12	303,1	994,50	1,69	-3,02	19,46	5,85	7,1	1,52	2,0
2003-11-03 14:30	150	32	100	3,0	19,83	2,12	303,1	994,50	1,69	-0,72	19,46	5,85	5,8	0,51	2,0
2003-11-03 15:00	133	32	100	3,7	19,83	2,22	303,1	994,50	1,79	-2,90	19,46	5,95	4,7	0,00	2,0
2003-11-03 15:30	64	32	100	4,7	19,73	2,42	303,1	993,50	1,99	-4,88	19,36	6,15	6,6	0,00	2,0
2003-11-03 16:00	147	32	100	3,7	19,63	2,42	303,1	994,50	1,99	-2,67	19,26	6,15	6,2	0,00	2,0
2003-11-03 16:30	136	32	100	2,6	19,53	2,42	303,1	994,50	1,99	0,74	19,16	6,15	5,4	0,00	2,0
2003-11-03 17:00	98	32	100	3,1	19,43	2,62	303,1	994,50	2,19	-0,18	19,06	6,35	6,2	0,00	2,0
2003-11-03 17:30	115	32	100	3,9	19,43	2,62	303,1	994,50	2,19	-2,44	19,06	6,35	5,8	0,00	2,0
2003-11-03 18:00	144	32	100	4,5	19,53	2,72	303,1	994,50	2,29	-4,51	19,16	6,45	5,4	0,00	2,0
2003-11-03 18:30	139	32	100	4,3	19,63	2,82	303,1	995,50	2,39	-3,32	19,26	6,55	6,2	0,00	2,0
2003-11-03 19:00	155	32	100	3,9	19,73	2,82	303,1	995,50	2,39	-2,20	19,36	6,55	6,2	0,00	2,0
2003-11-03 19:30	140	32	100	2,4	19,73	2,72	303,1	995,50	2,29	1,06	19,36	6,45	5,2	0,00	2,0
2003-11-03 20:00	139	32	100	2,4	19,73	2,62	303,1	995,50	2,19	0,95	19,36	6,35	4,3	0,00	2,0
2003-11-03 20:30	141	32	100	2,2	19,63	2,42	303,1	996,50	1,99	2,42	19,26	6,15	3,5	0,00	2,0
2003-11-03 21:00	133	32	100	2,0	19,53	2,12	303,1	996,50	1,69	2,12	19,16	5,85	3,3	0,00	2,0
2003-11-03 21:30	99	32	100	0,0	19,33	1,82	303,1	996,50	1,39	1,82	18,96	5,55	2,4	0,00	2,0
2003-11-03 22:00	113	32	100	1,4	19,23	1,82	303,1	996,50	1,39	1,82	18,86	5,55	2,6	0,00	2,0
2003-11-03 22:30	145	32	100	0,0	19,33	1,52	303,1	996,50	1,09	1,52	18,96	5,25	2,2	0,00	2,0
2003-11-03 23:00	60	32	100	1,4	19,43	1,22	303,1	997,50	0,79	1,22	19,06	4,95	2,2	0,00	2,0
2003-11-03 23:30	77	32	100	1,2	19,73	1,42	303,1	997,50	0,99	1,42	19,36	5,15	2,4	0,00	2,0
2003-11-04 00:00	92	32	100	1,2	19,83	1,52	303,1	997,50	1,09	1,52	19,46	5,25	2,4	0,00	0,0
2003-11-04 00:30	92	32	100	1,8	19,93	1,12	303,1	998,51	0,69	1,12	19,56	4,85	1,8	0,00	0,0
2003-11-04 01:00	89	32	100	1,4	19,83	1,32	303,1	998,51	0,89	1,32	19,46	5,05	2,0	0,00	0,0
2003-11-04 01:30	78	32	100	0,0	19,63	1,62	303,1	998,51	1,19	1,62	19,26	5,35	2,4	0,00	0,0
2003-11-04 02:00	79	32	100	0,0	19,53	1,52	303,1	998,51	1,09	1,52	19,16	5,25	1,8	0,00	0,0
2003-11-04 02:30	79	32	100	0,0	19,43	1,32	304,6	999,51	0,89	1,32	19,06	5,05	1,6	1,52	1,5
2003-11-04 03:00	79	32	100	0,0	19,53	1,12	304,6	999,51	0,69	1,12	19,16	4,85	1,4	1,52	1,5
2003-11-04 03:30	79	32	100	0,0	19,73	1,32	304,6	999,51	0,89	1,32	19,36	5,05	0,0	0,00	1,5
2003-11-04 04:00	79	32	100	0,0	19,83	1,22	304,6	1000,51	0,79	1,22	19,46	4,95	0,0	0,00	1,5
2003-11-04 04:30	79	32	100	0,0	20,03	1,32	304,6	1000,51	0,89	1,32	19,66	5,05	0,0	0,00	1,5
2003-11-04 05:00	79	32	100	0,0	19,93	1,32	304,6	1001,51	0,89	1,32	19,56	5,05	0,0	0,00	1,5
2003-11-04 05:30	79	32	100	0,0	19,83	1,12	304,6	1001,51	0,69	1,12	19,46	4,85	0,0	0,00	1,5
2003-11-04 06:00	79	32	100	1,2	19,73	1,02	304,6	1001,51	0,59	1,02	19,36	4,75	1,8	0,00	1,5
2003-11-04 06:30	312	32	100	0,0	19,63	1,02	304,6	1002,51	0,59	1,02	19,26	4,75	2,2	0,00	1,5
2003-11-04 07:00	341	32	100	2,6	19,53	0,72	304,6	1003,51	0,29	-1,05	19,16	4,44	3,1	0,00	1,5
2003-11-04 07:30	330	32	100	1,8	19,53	0,11	304,6	1003,51	-0,31	0,11	19,16	3,84	3,3	0,00	1,5
2003-11-04 08:00	289	32	100	1,8	19,53	0,31	304,6	1004,51	-0,11	0,31	19,16	4,04	2,4	0,00	1,5
2003-11-04 08:30	304	32	100	1,8	19,63	0,31	304,6	1005,51	-0,11	0,31	19,26	4,04	3,1	0,00	1,5
2003-11-04 09:00	266	32	100	1,8	19,83	0,31	304,6	1005,51	-0,11	0,31	19,46	4,04	2,8	0,00	1,5
2003-11-04 09:30	299	32	100	2,2	19,83	0,31	304,6	1006,51	-0,11	0,31	19,46	4,04	4,5	0,00	1,5
2003-11-04 10:00	304	32	100	2,6	19,83	0,41	304,6	1007,51	-0,01	-1,37	19,46	4,14	4,9	0,00	1,5
2003-11-04 10:30	291	32	100	0,0	19,73	0,92	304,6	1007,51	0,49	0,92	19,36	4,64	3,9	0,00	1,5



Datum	Vindriktning °	Luftfukt inne Rh%	Luftfukt ute Rh%	Vindhastighet m/s	Temp inne °C	Temp ute °C	Nederb. året mm	Lufttryck Mbar	Daggpunkt °C	Kyleffekt °C	Vix inne °C	Vix ute °C	Vindby m/s	Korr lufttryck	Regn/dygn mm
2003-11-04 11:00	317	32	100	2,4	19,63	1,12	304,6	1008,51	0,69	-0,63	19,26	4,85	3,1	0,00	1,5
2003-11-04 11:30	294	32	100	2,2	19,43	1,42	304,6	1009,51	0,99	1,42	19,06	5,15	3,5	0,00	1,5
2003-11-04 12:00	291	32	100	1,6	19,33	1,92	304,6	1009,51	1,49	1,92	18,96	5,65	4,5	0,00	1,5
2003-11-04 12:30	295	32	100	2,4	19,23	2,32	304,6	1010,51	1,89	0,64	18,86	6,05	4,5	0,00	1,5
2003-11-04 13:00	308	32	100	1,8	19,23	2,62	304,6	1010,51	2,19	2,62	18,86	6,35	3,3	0,00	1,5
2003-11-04 13:30	309	32	100	0,0	19,13	2,72	304,6	1011,51	2,29	2,72	18,76	6,45	2,6	0,00	1,5
2003-11-04 14:00	302	32	100	3,0	19,03	3,02	304,6	1011,51	2,59	0,26	18,66	6,75	3,5	0,00	1,5
2003-11-04 14:30	245	32	100	5,2	18,93	3,32	304,6	1012,51	2,89	-4,36	18,56	7,05	6,0	0,00	1,5
2003-11-04 15:00	284	32	100	2,6	18,93	3,42	304,6	1013,51	2,99	1,80	18,56	7,15	5,4	0,00	1,5
2003-11-04 15:30	300	32	100	2,4	18,83	3,12	304,6	1013,51	2,69	1,48	18,46	6,85	6,2	0,00	1,5
2003-11-04 16:00	295	32	96	4,7	18,83	2,72	304,6	1014,51	1,70	-4,51	18,46	6,10	6,6	0,00	1,5
2003-11-04 16:30	305	32	94	3,0	18,73	2,32	304,6	1014,51	1,00	-0,51	18,36	5,53	8,7	0,00	1,5
2003-11-04 17:00	299	32	96	3,1	18,83	2,12	304,6	1015,51	1,10	-0,72	18,46	5,50	6,0	0,00	1,5
2003-11-04 17:30	309	32	94	2,2	18,83	1,92	304,6	1015,51	0,60	1,92	18,46	5,13	6,2	0,00	1,5
2003-11-04 18:00	294	32	95	3,1	18,93	1,42	304,6	1016,51	0,26	-1,49	18,56	4,72	5,4	0,00	1,5
2003-11-04 18:30	292	32	93	3,0	19,03	1,22	304,6	1016,51	-0,24	-1,71	18,66	4,35	5,4	0,00	1,5
2003-11-04 19:00	294	32	92	1,6	19,13	1,12	304,6	1016,51	-0,49	1,12	18,76	4,17	5,8	0,00	1,5
2003-11-04 19:30	331	32	95	2,4	19,23	0,41	304,6	1017,52	-0,73	-1,37	18,86	3,72	2,8	0,00	1,5
2003-11-04 20:00	315	32	96	2,8	19,23	0,51	304,6	1017,52	-0,49	-2,47	18,86	3,90	4,1	0,00	1,5
2003-11-04 20:30	308	32	96	1,6	19,23	0,31	304,6	1018,52	-0,68	0,31	18,86	3,70	3,7	0,00	1,5
2003-11-04 21:00	287	32	97	0,0	19,13	-0,39	304,6	1018,52	-1,23	-0,39	18,76	3,08	2,6	0,00	1,5
2003-11-04 21:30	106	32	99	2,2	19,13	-0,89	304,6	1018,52	-1,44	-0,89	18,76	2,76	2,8	0,00	1,5
2003-11-04 22:00	125	32	100	1,6	19,13	-1,39	304,6	1018,52	-1,80	-1,39	18,76	2,34	3,1	0,00	1,5
2003-11-04 22:30	104	32	100	0,0	19,13	-1,59	304,6	1018,52	-2,00	-1,59	18,76	2,14	2,0	0,00	1,5
2003-11-04 23:00	76	32	100	1,8	19,23	-1,59	304,6	1018,52	-2,00	-1,59	18,86	2,14	2,0	0,00	1,5
2003-11-04 23:30	95	32	100	0,0	19,43	-1,79	304,6	1018,52	-2,20	-1,79	19,06	1,94	2,2	0,00	1,5
2003-11-05 00:00	94	32	100	0,0	19,53	-2,09	304,6	1018,52	-2,50	-2,09	19,16	1,64	2,2	0,00	0,0
2003-11-05 00:30	94	32	100	0,0	19,73	-2,39	304,6	1018,52	-2,80	-2,39	19,36	1,34	1,8	0,00	0,0
2003-11-05 01:00	94	32	100	0,0	19,73	-2,69	304,6	1018,52	-3,10	-2,69	19,36	1,04	2,0	0,00	0,0
2003-11-05 01:30	109	31	100	1,6	19,73	-1,89	304,6	1018,52	-2,30	-1,89	19,32	1,84	2,4	0,00	0,0
2003-11-05 02:00	106	31	100	1,8	19,73	-1,29	304,6	1018,52	-1,70	-1,29	19,32	2,44	2,8	0,00	0,0
2003-11-05 02:30	97	31	100	2,2	19,63	-1,49	304,6	1018,52	-1,90	-1,49	19,22	2,24	3,1	0,00	0,0
2003-11-05 03:00	84	31	100	1,6	19,53	-1,39	304,6	1018,52	-1,80	-1,39	19,12	2,34	2,8	0,00	0,0
2003-11-05 03:30	110	31	100	1,6	19,43	-1,29	304,6	1017,52	-1,70	-1,29	19,02	2,44	3,0	0,00	0,0
2003-11-05 04:00	90	31	100	1,8	19,43	-1,29	304,6	1018,52	-1,70	-1,29	19,02	2,44	2,6	0,00	0,0
2003-11-05 04:30	61	32	100	0,0	19,53	-1,19	304,6	1018,52	-1,60	-1,19	19,16	2,54	2,2	0,00	0,0
2003-11-05 05:00	84	31	100	1,4	19,63	-1,09	304,6	1017,52	-1,50	-1,09	19,22	2,64	2,6	0,00	0,0
2003-11-05 05:30	85	31	100	1,6	19,73	-1,19	304,6	1017,52	-1,60	-1,19	19,32	2,54	2,6	0,00	0,0
2003-11-05 06:00	86	31	100	1,6	19,83	-1,09	304,6	1017,52	-1,50	-1,09	19,42	2,64	2,0	0,00	0,0
2003-11-05 06:30	80	31	100	1,4	19,83	-0,89	304,6	1017,52	-1,30	-0,89	19,42	2,84	2,6	0,00	0,0
2003-11-05 07:00	110	31	100	1,6	19,83	-0,89	304,6	1017,52	-1,30	-0,89	19,42	2,84	2,6	0,00	0,0
2003-11-05 07:30	115	31	100	0,0	19,83	-0,59	305,2	1017,52	-1,00	-0,59	19,42	3,14	2,6	0,00	0,5
2003-11-05 08:00	115	31	100	0,0	19,73	-0,39	305,2	1017,52	-0,80	-0,39	19,32	3,34	1,2	0,00	0,5
2003-11-05 08:30	115	31	100	0,0	19,73	-0,39	305,2	1018,52	-0,80	-0,39	19,32	3,34	0,0	0,00	0,5
2003-11-05 09:00	115	31	100	0,0	19,63	-0,29	305,2	1018,52	-0,70	-0,29	19,22	3,44	1,2	0,00	0,5
2003-11-05 09:30	119	31	100	1,6	19,63	0,11	305,2	1018,52	-0,31	0,11	19,22	3,84	1,8	0,00	0,5

Datum	Vindriktning °	Luftfukt inne Rh%	Luftfukt ute Rh%	Vindhastighet m/s	Temp inne °C	Temp ute °C	Nederb. året mm	Lufttryck Mbar	Daggpunkt °C	Kyleffekt °C	Vix inne °C	Vix ute °C	Vindby m/s	Korr lufttryck	Regn/dygn mm
2003-11-05 10:00	119	31	100	0,0	19,63	0,21	305,2	1018,52	-0,21	0,21	19,22	3,94	1,6	0,00	0,5
2003-11-05 10:30	146	31	100	0,0	19,63	0,31	305,2	1019,52	-0,11	0,31	19,22	4,04	0,0	0,00	0,5
2003-11-05 11:00	143	31	100	0,0	19,63	0,41	305,2	1019,52	-0,01	0,41	19,22	4,14	0,0	0,00	0,5
2003-11-05 11:30	143	31	100	0,0	19,63	1,02	305,2	1018,52	0,59	1,02	19,22	4,75	0,0	0,00	0,5
2003-11-05 12:00	134	31	100	0,0	19,73	1,32	305,2	1019,52	0,89	1,32	19,32	5,05	2,0	0,00	0,5
2003-11-05 12:30	134	31	100	0,0	19,73	1,42	305,2	1020,52	0,99	1,42	19,32	5,15	1,2	0,00	0,5
2003-11-05 13:00	287	31	100	0,0	19,63	1,42	305,2	1020,52	0,99	1,42	19,22	5,15	0,0	0,00	0,5
2003-11-05 13:30	287	31	99	0,0	19,53	1,62	305,2	1020,52	1,05	1,62	19,12	5,26	1,4	0,00	0,5
2003-11-05 14:00	156	32	99	0,0	19,43	1,62	305,2	1020,52	1,05	1,62	19,06	5,26	1,8	0,00	0,5
2003-11-05 14:30	152	31	99	0,0	19,43	1,82	305,2	1020,52	1,25	1,82	19,02	5,46	0,0	0,00	0,5
2003-11-05 15:00	152	31	99	0,0	19,33	1,62	305,2	1020,52	1,05	1,62	18,92	5,26	0,0	0,00	0,5
2003-11-05 15:30	177	32	99	0,0	19,23	0,92	305,2	1020,52	0,35	0,92	18,86	4,56	0,0	0,00	0,5
2003-11-05 16:00	174	32	100	0,0	19,23	0,61	305,2	1020,52	0,19	0,61	18,86	4,34	0,0	0,00	0,5
2003-11-05 16:30	124	32	100	0,0	19,23	0,31	305,2	1021,52	-0,11	0,31	18,86	4,04	0,0	0,00	0,5
2003-11-05 17:00	124	32	100	0,0	19,33	0,31	305,2	1021,52	-0,11	0,31	18,96	4,04	0,0	0,00	0,5
2003-11-05 17:30	124	32	100	0,0	19,43	0,31	305,2	1021,52	-0,11	0,31	19,06	4,04	0,0	0,00	0,5
2003-11-05 18:00	122	32	100	0,0	19,53	0,31	305,2	1021,52	-0,11	0,31	19,16	4,04	1,2	0,00	0,5
2003-11-05 18:30	103	32	100	0,0	19,63	0,61	305,2	1022,52	0,19	0,61	19,26	4,34	1,2	0,00	0,5
2003-11-05 19:00	99	32	100	0,0	19,73	1,02	305,2	1022,52	0,59	1,02	19,36	4,75	2,0	0,00	0,5
2003-11-05 19:30	99	32	100	0,0	19,73	1,02	305,2	1022,52	0,59	1,02	19,36	4,75	1,2	0,00	0,5
2003-11-05 20:00	99	31	100	0,0	19,63	1,02	305,2	1022,52	0,59	1,02	19,22	4,75	1,2	0,00	0,5
2003-11-05 20:30	157	32	100	0,0	19,53	1,12	305,2	1023,52	0,69	1,12	19,16	4,85	1,8	0,00	0,5
2003-11-05 21:00	156	32	100	0,0	19,43	1,12	305,2	1024,52	0,69	1,12	19,06	4,85	0,0	0,00	0,5
2003-11-05 21:30	156	32	100	0,0	19,33	1,02	305,2	1024,52	0,59	1,02	18,96	4,75	0,0	0,00	0,5
2003-11-05 22:00	156	32	100	0,0	19,33	1,02	305,2	1024,52	0,59	1,02	18,96	4,75	0,0	0,00	0,5
2003-11-05 22:30	156	32	100	0,0	19,43	1,12	305,2	1025,52	0,69	1,12	19,06	4,85	0,0	0,00	0,5
2003-11-05 23:00	87	32	100	0,0	19,63	1,32	305,2	1025,52	0,89	1,32	19,26	5,05	1,4	0,00	0,5
2003-11-05 23:30	78	32	100	0,0	19,83	1,82	305,2	1025,52	1,39	1,82	19,46	5,55	2,0	0,00	0,5
2003-11-06 00:00	95	32	100	1,4	19,83	1,82	305,2	1025,52	1,39	1,82	19,46	5,55	1,6	0,00	0,0
2003-11-06 00:30	96	32	100	1,2	19,83	1,62	305,2	1025,52	1,19	1,62	19,46	5,35	2,0	0,00	0,0
2003-11-06 01:00	86	32	100	0,0	19,63	1,82	305,2	1025,52	1,39	1,82	19,26	5,55	2,0	0,00	0,0
2003-11-06 01:30	83	32	100	0,0	19,53	1,02	305,2	1025,52	0,59	1,02	19,16	4,75	1,6	0,00	0,0
2003-11-06 02:00	83	32	100	0,0	19,43	0,31	305,2	1025,52	-0,11	0,31	19,06	4,04	1,2	0,00	0,0
2003-11-06 02:30	79	32	100	1,2	19,43	0,51	305,2	1025,52	0,09	0,51	19,06	4,24	1,8	0,00	0,0
2003-11-06 03:00	79	32	100	0,0	19,53	1,12	305,2	1025,52	0,69	1,12	19,16	4,85	2,0	0,00	0,0
2003-11-06 03:30	69	32	100	0,0	19,73	0,72	305,2	1025,52	0,29	0,72	19,36	4,44	2,0	0,00	0,0
2003-11-06 04:00	94	32	100	0,0	19,83	0,82	305,2	1024,52	0,39	0,82	19,46	4,54	2,4	0,00	0,0
2003-11-06 04:30	125	32	100	0,0	19,93	0,41	305,2	1025,52	-0,01	0,41	19,56	4,14	2,4	0,00	0,0
2003-11-06 05:00	107	32	100	2,0	19,93	0,61	305,2	1025,52	0,19	0,61	19,56	4,34	2,4	0,00	0,0
2003-11-06 05:30	105	32	100	1,4	19,93	0,72	305,2	1024,52	0,29	0,72	19,56	4,44	3,0	0,00	0,0
2003-11-06 06:00	104	32	100	2,4	19,83	0,82	305,2	1024,52	0,39	-0,95	19,46	4,54	2,8	0,00	0,0
2003-11-06 06:30	89	32	100	1,6	19,73	0,51	305,2	1024,52	0,09	0,51	19,36	4,24	2,6	0,00	0,0
2003-11-06 07:00	92	32	100	1,6	19,63	0,41	305,2	1024,52	-0,01	0,41	19,26	4,14	2,6	0,00	0,0
2003-11-06 07:30	86	32	100	2,2	19,63	0,31	305,2	1024,52	-0,11	0,31	19,26	4,04	2,8	0,00	0,0
2003-11-06 08:00	83	32	100	1,8	19,63	0,01	305,2	1024,52	-0,41	0,01	19,26	3,74	2,8	0,00	0,0
2003-11-06 08:30	102	32	100	2,0	19,73	0,11	305,2	1024,52	-0,31	0,11	19,36	3,84	2,4	0,00	0,0

Datum	Vindriktning °	Luftfukt inne Rh%	Luftfukt ute Rh%	Vindhastighet m/s	Temp inne °C	Temp ute °C	Nederb. året mm	Lufttryck Mbar	Daggpunkt °C	Kyleffekt °C	Vix inne °C	Vix ute °C	Vindby m/s	Korr lufttryck	Regn/dygn mm
2003-11-06 09:00	83	32	100	1,8	19,73	0,11	305,2	1024,52	-0,31	0,11	19,36	3,84	2,4	0,00	0,0
2003-11-06 09:30	103	32	100	0,0	19,83	1,32	305,2	1024,52	0,89	1,32	19,46	5,05	3,0	0,00	0,0
2003-11-06 10:00	116	32	100	1,6	19,83	1,52	305,2	1024,52	1,09	1,52	19,46	5,25	2,8	0,00	0,0
2003-11-06 10:30	114	32	100	1,2	19,83	1,52	305,2	1025,52	1,09	1,52	19,46	5,25	2,6	0,00	0,0
2003-11-06 11:00	133	32	100	2,0	19,73	1,72	305,2	1025,52	1,29	1,72	19,36	5,45	2,4	0,00	0,0
2003-11-06 11:30	146	32	100	1,4	19,73	3,22	305,2	1025,52	2,79	3,22	19,36	6,95	3,9	0,00	0,0
2003-11-06 12:00	202	32	100	0,0	19,73	3,62	305,2	1025,52	3,19	3,62	19,36	7,35	3,1	0,00	0,0
2003-11-06 12:30	159	32	100	2,8	19,73	4,02	305,2	1024,52	3,59	1,35	19,36	7,75	3,3	0,00	0,0
2003-11-06 13:00	84	32	100	4,1	19,73	4,72	305,2	1024,52	4,28	-1,04	19,36	8,45	5,0	0,00	0,0
2003-11-06 13:30	158	32	100	3,9	19,73	5,42	305,2	1024,52	4,98	0,83	19,36	9,15	5,4	0,00	0,0
2003-11-06 14:00	174	32	96	2,6	19,63	5,42	305,2	1024,52	4,38	3,91	19,26	8,80	5,2	0,00	0,0
2003-11-06 14:30	150	32	93	4,1	19,53	5,32	305,2	1025,52	3,81	-0,31	19,16	8,45	4,9	0,00	0,0
2003-11-06 15:00	147	32	91	4,1	19,53	5,32	305,2	1024,52	3,49	-0,31	19,16	8,29	6,0	0,00	0,0
2003-11-06 15:30	238	32	93	0,0	19,43	4,52	305,2	1025,52	3,02	4,52	19,06	7,65	4,7	0,00	0,0
2003-11-06 16:00	351	32	97	0,0	19,33	3,12	305,2	1026,52	2,25	3,12	18,96	6,59	2,2	0,00	0,0
2003-11-06 16:30	2	32	100	0,0	19,23	2,72	305,2	1027,52	2,29	2,72	18,86	6,45	3,1	0,00	0,0
2003-11-06 17:00	1	32	100	0,0	19,13	1,82	305,2	1028,52	1,39	1,82	18,76	5,55	0,0	0,00	0,0
2003-11-06 17:30	0	32	100	0,0	19,13	1,12	305,2	1028,52	0,69	1,12	18,76	4,85	1,2	0,00	0,0
2003-11-06 18:00	305	32	100	0,0	19,03	1,32	305,2	1029,52	0,89	1,32	18,66	5,05	2,8	0,00	0,0
2003-11-06 18:30	311	32	100	0,0	18,93	2,32	305,2	1030,52	1,89	2,32	18,56	6,05	2,8	0,00	0,0
2003-11-06 19:00	308	32	100	0,0	18,93	1,62	305,2	1030,52	1,19	1,62	18,56	5,35	1,2	0,00	0,0
2003-11-06 19:30	106	32	100	0,0	18,93	1,02	305,2	1031,52	0,59	1,02	18,56	4,75	1,6	0,00	0,0
2003-11-06 20:00	106	32	100	0,0	18,83	0,72	305,2	1031,52	0,29	0,72	18,46	4,44	0,0	0,00	0,0
2003-11-06 20:30	128	32	100	0,0	18,83	0,61	305,2	1032,52	0,19	0,61	18,46	4,34	1,4	0,00	0,0
2003-11-06 21:00	184	32	100	0,0	18,73	0,72	305,2	1032,52	0,29	0,72	18,36	4,44	1,6	0,00	0,0
2003-11-06 21:30	332	32	100	0,0	18,73	1,12	305,2	1033,52	0,69	1,12	18,36	4,85	2,2	0,00	0,0
2003-11-06 22:00	292	32	100	0,0	18,73	0,72	305,2	1034,52	0,29	0,72	18,36	4,44	1,4	0,00	0,0
2003-11-06 22:30	250	32	100	0,0	18,73	0,61	305,2	1034,52	0,19	0,61	18,36	4,34	0,0	0,00	0,0
2003-11-06 23:00	251	32	100	0,0	19,03	0,41	305,2	1035,52	-0,01	0,41	18,66	4,14	0,0	0,00	0,0
2003-11-06 23:30	356	32	100	1,4	19,33	1,42	305,2	1035,52	0,99	1,42	18,96	5,15	1,6	0,00	0,0
2003-11-07 00:00	57	32	100	1,6	19,63	1,92	305,2	1035,52	1,49	1,92	19,26	5,65	1,8	0,00	0,0
2003-11-07 00:30	112	32	100	1,4	19,73	2,32	305,2	1036,52	1,89	2,32	19,36	6,05	1,6	0,00	0,0
2003-11-07 01:00	112	32	100	0,0	19,73	2,12	305,2	1036,52	1,69	2,12	19,36	5,85	1,6	0,00	0,0
2003-11-07 01:30	179	32	100	0,0	19,63	2,72	305,2	1037,53	2,29	2,72	19,26	6,45	1,8	0,00	0,0
2003-11-07 02:00	257	32	100	1,6	19,43	3,12	305,2	1037,53	2,69	3,12	19,06	6,85	2,4	0,00	0,0
2003-11-07 02:30	297	32	100	3,1	19,33	4,32	305,2	1037,53	3,88	1,68	18,96	8,05	4,5	0,00	0,0
2003-11-07 03:00	256	32	100	1,6	19,23	4,22	305,2	1037,53	3,78	4,22	18,86	7,95	3,5	0,00	0,0
2003-11-07 03:30	196	32	100	0,0	19,33	3,12	305,2	1038,53	2,69	3,12	18,96	6,85	2,4	0,00	0,0
2003-11-07 04:00	196	32	100	0,0	19,63	2,42	305,2	1038,53	1,99	2,42	19,26	6,15	0,0	0,00	0,0
2003-11-07 04:30	196	32	100	0,0	19,83	2,12	305,2	1038,53	1,69	2,12	19,46	5,85	1,4	0,00	0,0
2003-11-07 05:00	307	32	100	0,0	19,83	1,92	305,2	1038,53	1,49	1,92	19,46	5,65	2,4	0,00	0,0
2003-11-07 05:30	307	32	100	0,0	19,83	1,12	305,2	1038,53	0,69	1,12	19,46	4,85	0,0	0,00	0,0
2003-11-07 06:00	307	32	100	0,0	19,63	1,22	305,2	1038,53	0,79	1,22	19,26	4,95	1,2	0,00	0,0
2003-11-07 06:30	307	32	100	0,0	19,53	1,42	305,2	1038,53	0,99	1,42	19,16	5,15	0,0	0,00	0,0
2003-11-07 07:00	45	32	100	0,0	19,43	0,82	305,2	1039,53	0,39	0,82	19,06	4,54	1,6	0,00	0,0
2003-11-07 07:30	45	32	100	0,0	19,43	0,92	305,2	1039,53	0,49	0,92	19,06	4,64	0,0	0,00	0,0

Datum	Vindriktning °	Luftfukt inne Rh%	Luftfukt ute Rh%	Vindhastighet m/s	Temp inne °C	Temp ute °C	Nederb. året mm	Lufttryck Mbar	Daggpunkt °C	Kyleffekt °C	Vix inne °C	Vix ute °C	Vindby m/s	Korr lufttryck	Regn/dygn mm
2003-11-07 08:00	45	32	100	0,0	19,63	0,72	305,2	1039,53	0,29	0,72	19,26	4,44	1,2	0,00	0,0
2003-11-07 08:30	45	32	100	0,0	19,83	0,11	305,2	1040,53	-0,31	0,11	19,46	3,84	1,6	0,00	0,0
2003-11-07 09:00	45	32	100	0,0	19,93	0,31	305,2	1040,53	-0,11	0,31	19,56	4,04	1,6	0,00	0,0
2003-11-07 09:30	45	32	100	0,0	19,93	0,82	305,2	1041,53	0,39	0,82	19,56	4,54	1,4	0,00	0,0
2003-11-07 10:00	50	32	100	1,2	19,83	1,12	305,2	1041,53	0,69	1,12	19,46	4,85	1,4	0,00	0,0
2003-11-07 10:30	154	32	100	0,0	19,73	1,32	305,2	1041,53	0,89	1,32	19,36	5,05	1,8	0,00	0,0
2003-11-07 11:00	154	32	100	0,0	19,63	1,52	305,2	1041,53	1,09	1,52	19,26	5,25	0,0	0,00	0,0
2003-11-07 11:30	154	32	100	0,0	19,53	1,72	305,2	1041,53	1,29	1,72	19,16	5,45	0,0	0,00	0,0
2003-11-07 12:00	154	32	100	0,0	19,43	2,02	305,2	1041,53	1,59	2,02	19,06	5,75	0,0	0,00	0,0
2003-11-07 12:30	255	32	100	0,0	19,43	2,42	305,2	1041,53	1,99	2,42	19,06	6,15	1,2	0,00	0,0
2003-11-07 13:00	255	32	100	0,0	19,43	2,52	305,2	1041,53	2,09	2,52	19,06	6,25	0,0	0,00	0,0
2003-11-07 13:30	255	32	100	0,0	19,43	2,62	305,2	1041,53	2,19	2,62	19,06	6,35	0,0	0,00	0,0
2003-11-07 14:00	271	33	100	0,0	19,43	3,02	305,2	1041,53	2,59	3,02	19,09	6,75	1,6	0,00	0,0
2003-11-07 14:30	71	33	100	0,0	19,43	3,02	305,2	1042,53	2,59	3,02	19,09	6,75	1,8	0,00	0,0
2003-11-07 15:00	71	33	100	0,0	19,33	2,72	305,2	1042,53	2,29	2,72	18,99	6,45	0,0	0,00	0,0
2003-11-07 15:30	22	33	100	0,0	19,33	2,82	305,2	1042,53	2,39	2,82	18,99	6,55	0,0	0,00	0,0
2003-11-07 16:00	356	33	100	0,0	19,23	2,32	305,2	1042,53	1,89	2,32	18,89	6,05	0,0	0,00	0,0
2003-11-07 16:30	356	33	100	0,0	19,13	2,42	305,2	1042,53	1,99	2,42	18,79	6,15	0,0	0,00	0,0
2003-11-07 17:00	60	33	100	0,0	19,13	1,42	305,2	1042,53	0,99	1,42	18,79	5,15	0,0	0,00	0,0
2003-11-07 17:30	60	33	100	0,0	19,03	1,02	305,2	1042,53	0,59	1,02	18,69	4,75	0,0	0,00	0,0
2003-11-07 18:00	60	33	100	0,0	19,03	0,92	305,2	1043,53	0,49	0,92	18,69	4,64	1,6	0,00	0,0
2003-11-07 18:30	60	33	100	0,0	18,93	0,51	305,2	1043,53	0,09	0,51	18,59	4,24	0,0	0,00	0,0
2003-11-07 19:00	60	33	100	0,0	18,83	0,51	305,2	1043,53	0,09	0,51	18,49	4,24	1,2	0,00	0,0
2003-11-07 19:30	60	33	100	0,0	18,83	0,61	305,2	1043,53	0,19	0,61	18,49	4,34	0,0	0,00	0,0
2003-11-07 20:00	60	33	100	0,0	18,93	0,41	305,2	1043,53	-0,01	0,41	18,59	4,14	0,0	0,00	0,0
2003-11-07 20:30	60	33	100	0,0	19,13	0,41	305,2	1043,53	-0,01	0,41	18,79	4,14	1,8	0,00	0,0
2003-11-07 21:00	351	33	100	0,0	19,33	0,82	305,2	1043,53	0,39	0,82	18,99	4,54	1,8	0,00	0,0
2003-11-07 21:30	351	32	100	0,0	19,53	0,21	305,2	1043,53	-0,21	0,21	19,16	3,94	0,0	0,00	0,0
2003-11-07 22:00	351	32	100	0,0	19,63	-0,39	305,2	1043,53	-0,80	-0,39	19,26	3,34	1,6	0,00	0,0
2003-11-07 22:30	33	32	100	0,0	19,63	-0,89	305,2	1043,53	-1,30	-0,89	19,26	2,84	1,2	0,00	0,0
2003-11-07 23:00	33	33	100	0,0	19,53	-0,89	305,2	1043,53	-1,30	-0,89	19,20	2,84	0,0	0,00	0,0
2003-11-07 23:30	33	32	100	0,0	19,43	-1,19	305,2	1044,53	-1,60	-1,19	19,06	2,54	0,0	0,00	0,0
2003-11-08 00:00	33	32	100	0,0	19,33	-1,89	305,2	1044,53	-2,30	-1,89	18,96	1,84	0,0	0,00	0,0
2003-11-08 00:30	33	32	100	0,0	19,33	-2,29	305,2	1044,53	-2,70	-2,29	18,96	1,44	0,0	0,00	0,0
2003-11-08 01:00	33	32	100	0,0	19,43	-1,89	305,2	1044,53	-2,30	-1,89	19,06	1,84	0,0	0,00	0,0
2003-11-08 01:30	33	32	100	0,0	19,53	-2,39	305,2	1044,53	-2,80	-2,39	19,16	1,34	0,0	0,00	0,0
2003-11-08 02:00	33	32	100	0,0	19,63	-2,89	305,2	1044,53	-3,30	-2,89	19,26	0,84	0,0	0,00	0,0
2003-11-08 02:30	33	32	100	0,0	19,73	-2,89	305,2	1044,53	-3,30	-2,89	19,36	0,84	0,0	0,00	0,0
2003-11-08 03:00	33	32	100	0,0	19,83	-3,29	305,2	1044,53	-3,70	-3,29	19,46	0,44	0,0	0,00	0,0
2003-11-08 03:30	33	32	100	0,0	19,83	-3,59	305,2	1044,53	-4,00	-3,59	19,46	0,14	0,0	0,00	0,0
2003-11-08 04:00	33	32	100	0,0	19,83	-3,69	305,2	1044,53	-4,10	-3,69	19,46	0,04	0,0	0,00	0,0
2003-11-08 04:30	33	32	100	0,0	19,73	-3,69	305,2	1044,53	-4,10	-3,69	19,36	0,04	0,0	0,00	0,0
2003-11-08 05:00	33	32	100	0,0	19,63	-4,09	305,2	1044,53	-4,50	-4,09	19,26	-0,36	0,0	0,00	0,0
2003-11-08 05:30	33	32	100	0,0	19,53	-4,09	305,2	1044,53	-4,50	-4,09	19,16	-0,36	0,0	0,00	0,0
2003-11-08 06:00	33	32	100	0,0	19,53	-3,89	305,2	1044,53	-4,30	-3,89	19,16	-0,16	0,0	0,00	0,0
2003-11-08 06:30	33	32	100	0,0	19,53	-3,99	305,2	1044,53	-4,40	-3,99	19,16	-0,26	0,0	0,00	0,0

Datum	Vindriktning °	Luftfukt inne Rh%	Luftfukt ute Rh%	Vindhastighet m/s	Temp inne °C	Temp ute °C	Nederb. året mm	Lufttryck Mbar	Daggpunkt °C	Kyleffekt °C	Vix inne °C	Vix ute °C	Vindby m/s	Korr lufttryck	Regn/dygn mm
2003-11-08 07:00	33	32	100	0,0	19,53	-3,99	305,2	1044,53	-4,40	-3,99	19,16	-0,26	0,0	0,00	0,0
2003-11-08 07:30	33	32	100	0,0	19,63	-3,99	305,2	1044,53	-4,40	-3,99	19,26	-0,26	0,0	0,00	0,0
2003-11-08 08:00	33	32	100	0,0	19,73	-4,19	305,2	1044,53	-4,59	-4,19	19,36	-0,46	0,0	0,00	0,0
2003-11-08 08:30	30	32	100	0,0	19,73	-4,39	305,2	1044,53	-4,79	-4,39	19,36	-0,66	0,0	0,00	0,0
2003-11-08 09:00	30	32	100	0,0	19,83	-3,89	305,2	1044,53	-4,30	-3,89	19,46	-0,16	0,0	0,00	0,0
2003-11-08 09:30	30	32	100	0,0	19,83	-3,29	305,2	1044,53	-3,70	-3,29	19,46	0,44	0,0	0,00	0,0
2003-11-08 10:00	30	32	100	0,0	19,73	-2,99	305,2	1044,53	-3,40	-2,99	19,36	0,74	0,0	0,00	0,0
2003-11-08 10:30	30	31	100	0,0	19,73	-2,79	305,2	1044,53	-3,20	-2,79	19,32	0,94	0,0	0,00	0,0
2003-11-08 11:00	30	31	100	0,0	19,73	-2,19	305,2	1044,53	-2,60	-2,19	19,32	1,54	0,0	0,00	0,0
2003-11-08 11:30	53	31	100	0,0	19,63	-1,99	305,2	1044,53	-2,40	-1,99	19,22	1,74	0,0	0,00	0,0
2003-11-08 12:00	53	31	100	0,0	19,63	-1,99	305,2	1044,53	-2,40	-1,99	19,22	1,74	0,0	0,00	0,0
2003-11-08 12:30	261	32	100	0,0	19,53	-1,39	305,2	1044,53	-1,80	-1,39	19,16	2,34	0,0	0,00	0,0
2003-11-08 13:00	228	32	100	0,0	19,53	-1,49	305,2	1044,53	-1,90	-1,49	19,16	2,24	0,0	0,00	0,0
2003-11-08 13:30	227	32	100	0,0	19,33	-1,79	305,2	1043,53	-2,20	-1,79	18,96	1,94	0,0	0,00	0,0
2003-11-08 14:00	227	32	100	0,0	19,23	-1,89	305,2	1043,53	-2,30	-1,89	18,86	1,84	0,0	0,00	0,0
2003-11-08 14:30	227	32	100	0,0	19,13	-2,09	305,2	1043,53	-2,50	-2,09	18,76	1,64	0,0	0,00	0,0
2003-11-08 15:00	227	32	100	0,0	19,23	-2,29	305,2	1043,53	-2,70	-2,29	18,86	1,44	0,0	0,00	0,0
2003-11-08 15:30	298	32	100	0,0	19,33	-2,49	305,2	1043,53	-2,90	-2,49	18,96	1,24	0,0	0,00	0,0
2003-11-08 16:00	298	32	100	0,0	19,53	-2,99	305,2	1043,53	-3,40	-2,99	19,16	0,74	0,0	0,00	0,0
2003-11-08 16:30	298	32	100	0,0	19,73	-3,49	305,2	1042,53	-3,90	-3,49	19,36	0,24	0,0	0,00	0,0
2003-11-08 17:00	298	32	100	0,0	19,83	-3,99	305,2	1042,53	-4,40	-3,99	19,46	-0,26	0,0	0,00	0,0
2003-11-08 17:30	298	32	100	0,0	20,03	-4,29	305,2	1042,53	-4,69	-4,29	19,66	-0,56	0,0	0,00	0,0
2003-11-08 18:00	298	32	100	0,0	20,03	-4,59	305,2	1042,53	-4,99	-4,59	19,66	-0,86	0,0	0,00	0,0
2003-11-08 18:30	298	32	100	0,0	20,03	-4,69	305,2	1042,53	-5,09	-4,69	19,66	-0,96	0,0	0,00	0,0
2003-11-08 19:00	298	32	100	0,0	20,03	-4,99	305,2	1042,53	-5,39	-4,99	19,66	-1,26	0,0	0,00	0,0
2003-11-08 19:30	298	32	100	0,0	19,93	-5,19	305,2	1042,53	-5,59	-5,19	19,56	-1,46	0,0	0,00	0,0
2003-11-08 20:00	298	31	100	0,0	19,83	-5,09	305,2	1042,53	-5,49	-5,09	19,42	-1,36	0,0	0,00	0,0
2003-11-08 20:30	298	31	100	0,0	19,63	-4,99	305,2	1042,53	-5,39	-4,99	19,22	-1,26	0,0	0,00	0,0
2003-11-08 21:00	298	31	100	0,0	19,53	-4,79	305,2	1041,53	-5,19	-4,79	19,12	-1,06	0,0	0,00	0,0
2003-11-08 21:30	298	31	100	0,0	19,53	-4,39	305,2	1041,53	-4,79	-4,39	19,12	-0,66	0,0	0,00	0,0
2003-11-08 22:00	298	31	100	0,0	19,43	-4,69	305,2	1041,53	-5,09	-4,69	19,02	-0,96	0,0	0,00	0,0
2003-11-08 22:30	298	31	100	0,0	19,43	-5,09	305,2	1041,53	-5,49	-5,09	19,02	-1,36	0,0	0,00	0,0
2003-11-08 23:00	298	31	100	0,0	19,53	-5,49	305,2	1041,53	-5,89	-5,49	19,12	-1,76	0,0	0,00	0,0
2003-11-08 23:30	298	31	100	0,0	19,63	-5,79	305,2	1041,53	-6,19	-5,79	19,22	-2,06	0,0	0,00	0,0
2003-11-09 00:00	298	31	100	0,0	19,73	-5,79	305,2	1040,53	-6,19	-5,79	19,32	-2,06	0,0	0,00	0,0
2003-11-09 00:30	298	31	100	0,0	19,93	-5,89	305,2	1040,53	-6,29	-5,89	19,52	-2,16	0,0	0,00	0,0
2003-11-09 01:00	298	31	100	0,0	20,03	-6,29	305,2	1040,53	-6,69	-6,29	19,62	-2,56	0,0	0,00	0,0
2003-11-09 01:30	298	31	100	0,0	20,13	-6,19	305,2	1040,53	-6,59	-6,19	19,72	-2,46	0,0	0,00	0,0
2003-11-09 02:00	298	31	100	0,0	20,13	-6,39	305,2	1040,53	-6,79	-6,39	19,72	-2,66	0,0	0,00	0,0
2003-11-09 02:30	298	31	100	0,0	20,23	-6,69	305,2	1040,53	-7,09	-6,69	19,82	-2,96	0,0	0,00	0,0
2003-11-09 03:00	298	31	100	0,0	20,23	-6,79	305,2	1039,53	-7,19	-6,79	19,82	-3,06	0,0	0,00	0,0
2003-11-09 03:30	298	31	100	0,0	20,23	-6,99	305,2	1039,53	-7,39	-6,99	19,82	-3,26	0,0	0,00	0,0
2003-11-09 04:00	298	31	100	0,0	20,23	-6,69	305,2	1039,53	-7,09	-6,69	19,82	-2,96	0,0	0,00	0,0
2003-11-09 04:30	298	31	100	0,0	20,23	-6,99	305,2	1038,53	-7,39	-6,99	19,82	-3,26	0,0	0,00	0,0
2003-11-09 05:00	298	31	100	0,0	20,23	-6,99	305,2	1038,53	-7,39	-6,99	19,82	-3,26	0,0	0,00	0,0
2003-11-09 05:30	298	31	100	0,0	20,23	-7,09	305,2	1038,53	-7,49	-7,09	19,82	-3,36	0,0	0,00	0,0

Datum	Vindriktning °	Luftfukt inne Rh%	Luftfukt ute Rh%	Vindhastighet m/s	Temp inne °C	Temp ute °C	Nederb. året mm	Lufftryck Mbar	Daggpunkt °C	Kyleffekt °C	Vix inne °C	Vix ute °C	Vindby m/s	Korr lufftryck	Regn/dygn mm
2003-11-09 06:00	298	31	100	0,0	20,23	-7,09	305,2	1038,53	-7,49	-7,09	19,82	-3,36	0,0	0,00	0,0
2003-11-09 06:30	298	31	100	0,0	20,23	-7,29	305,2	1038,53	-7,69	-7,29	19,82	-3,56	0,0	0,00	0,0
2003-11-09 07:00	298	30	100	0,0	20,23	-7,59	305,2	1037,53	-7,99	-7,59	19,78	-3,86	0,0	0,00	0,0
2003-11-09 07:30	298	30	100	0,0	20,23	-7,69	305,2	1038,53	-8,09	-7,69	19,78	-3,96	0,0	0,00	0,0
2003-11-09 08:00	298	30	100	0,0	20,23	-7,89	305,2	1038,53	-8,29	-7,89	19,78	-4,16	0,0	0,00	0,0
2003-11-09 08:30	298	30	100	0,0	20,23	-7,99	305,2	1037,53	-8,39	-7,99	19,78	-4,26	0,0	0,00	0,0
2003-11-09 09:00	307	30	100	0,0	20,33	-7,79	305,2	1037,53	-8,19	-7,79	19,88	-4,06	0,0	0,00	0,0
2003-11-09 09:30	307	30	100	0,0	20,33	-7,49	305,2	1037,53	-7,89	-7,49	19,88	-3,76	0,0	0,00	0,0
2003-11-09 10:00	307	30	100	0,0	20,33	-7,09	305,2	1037,53	-7,49	-7,09	19,88	-3,36	0,0	0,00	0,0
2003-11-09 10:30	342	30	100	0,0	20,23	-6,69	305,7	1037,53	-7,09	-6,69	19,78	-2,96	1,2	0,51	0,5
2003-11-09 11:00	295	30	100	0,0	20,23	-6,29	305,7	1037,53	-6,69	-6,29	19,78	-2,56	0,0	0,51	0,5
2003-11-09 11:30	195	30	100	0,0	20,13	-5,09	305,7	1037,53	-5,49	-5,09	19,68	-1,36	0,0	0,00	0,5
2003-11-09 12:00	183	30	100	0,0	20,03	-4,19	305,7	1036,52	-4,59	-4,19	19,58	-0,46	1,4	0,00	0,5
2003-11-09 12:30	183	30	100	1,4	20,03	-3,49	305,7	1036,52	-3,90	-3,49	19,58	0,24	1,8	0,00	0,5
2003-11-09 13:00	183	30	100	0,0	20,03	-2,99	305,7	1036,52	-3,40	-2,99	19,58	0,74	1,6	0,00	0,5
2003-11-09 13:30	185	30	100	0,0	19,93	-3,19	305,7	1035,52	-3,60	-3,19	19,48	0,54	0,0	0,00	0,5
2003-11-09 14:00	183	30	100	0,0	19,83	-2,69	305,7	1035,52	-3,10	-2,69	19,38	1,04	2,6	0,00	0,5
2003-11-09 14:30	183	30	100	0,0	19,73	-2,49	305,7	1035,52	-2,90	-2,49	19,28	1,24	0,0	0,00	0,5
2003-11-09 15:00	182	30	100	1,4	19,63	-2,49	305,7	1035,52	-2,90	-2,49	19,18	1,24	2,6	0,00	0,5
2003-11-09 15:30	182	30	100	0,0	19,53	-2,79	305,7	1035,52	-3,20	-2,79	19,08	0,94	2,4	0,00	0,5
2003-11-09 16:00	182	31	100	0,0	19,43	-2,99	305,7	1035,52	-3,40	-2,99	19,02	0,74	2,8	0,00	0,5
2003-11-09 16:30	182	31	100	0,0	19,23	-3,19	305,7	1035,52	-3,60	-3,19	18,82	0,54	1,8	0,00	0,5
2003-11-09 17:00	182	31	100	0,0	19,13	-3,19	305,7	1035,52	-3,60	-3,19	18,72	0,54	1,6	0,00	0,5
2003-11-09 17:30	182	31	100	0,0	19,03	-4,09	305,7	1035,52	-4,50	-4,09	18,62	-0,36	0,0	0,00	0,5
2003-11-09 18:00	182	31	100	0,0	18,93	-2,99	305,7	1034,52	-3,40	-2,99	18,52	0,74	2,0	0,00	0,5
2003-11-09 18:30	182	31	100	0,0	19,03	-2,79	305,7	1034,52	-3,20	-2,79	18,62	0,94	2,0	0,00	0,5
2003-11-09 19:00	182	31	100	0,0	19,13	-3,09	305,7	1034,52	-3,50	-3,09	18,72	0,64	2,0	0,00	0,5
2003-11-09 19:30	182	31	100	0,0	19,23	-3,49	305,7	1034,52	-3,90	-3,49	18,82	0,24	1,4	0,00	0,5
2003-11-09 20:00	182	31	100	0,0	19,33	-3,59	305,7	1034,52	-4,00	-3,59	18,92	0,14	1,8	0,00	0,5
2003-11-09 20:30	182	31	100	0,0	19,53	-3,59	305,7	1034,52	-4,00	-3,59	19,12	0,14	2,2	0,00	0,5
2003-11-09 21:00	182	30	100	1,8	19,53	-3,59	305,7	1034,52	-4,00	-3,59	19,08	0,14	2,0	0,00	0,5
2003-11-09 21:30	182	30	100	0,0	19,53	-3,49	305,7	1033,52	-3,90	-3,49	19,08	0,24	2,6	0,00	0,5
2003-11-09 22:00	182	30	100	1,4	19,53	-3,89	305,7	1033,52	-4,30	-3,89	19,08	-0,16	2,4	0,00	0,5
2003-11-09 22:30	182	31	100	1,8	19,53	-3,89	305,7	1033,52	-4,30	-3,89	19,12	-0,16	2,8	0,00	0,5
2003-11-09 23:00	183	31	100	2,2	19,53	-3,79	305,7	1033,52	-4,20	-3,79	19,12	-0,06	3,0	0,00	0,5
2003-11-09 23:30	182	30	100	0,0	19,53	-4,09	305,7	1033,52	-4,50	-4,09	19,08	-0,36	3,0	0,00	0,5
2003-11-10 00:00	182	30	100	0,0	19,63	-3,79	305,7	1033,52	-4,20	-3,79	19,18	-0,06	2,4	0,00	0,0
2003-11-10 00:30	182	30	100	1,2	19,63	-4,09	305,7	1033,52	-4,50	-4,09	19,18	-0,36	1,6	0,00	0,0
2003-11-10 01:00	183	30	100	1,2	19,73	-3,79	305,7	1032,52	-4,20	-3,79	19,28	-0,06	2,0	0,00	0,0
2003-11-10 01:30	183	30	100	1,2	19,73	-4,09	305,7	1033,52	-4,50	-4,09	19,28	-0,36	2,2	0,00	0,0
2003-11-10 02:00	182	30	100	1,4	19,73	-4,69	305,7	1032,52	-5,09	-4,69	19,28	-0,96	2,6	0,00	0,0
2003-11-10 02:30	183	30	100	1,2	19,73	-4,69	305,7	1033,52	-5,09	-4,69	19,28	-0,96	2,6	0,00	0,0
2003-11-10 03:00	182	30	100	0,0	19,73	-4,69	305,7	1032,52	-5,09	-4,69	19,28	-0,96	2,4	0,00	0,0
2003-11-10 03:30	182	30	100	1,2	19,73	-4,49	305,7	1032,52	-4,89	-4,49	19,28	-0,76	2,6	0,00	0,0
2003-11-10 04:00	182	30	100	1,4	19,63	-4,59	305,7	1032,52	-4,99	-4,59	19,18	-0,86	3,0	0,00	0,0
2003-11-10 04:30	183	30	100	0,0	19,63	-4,59	305,7	1031,52	-4,99	-4,59	19,18	-0,86	2,8	0,00	0,0

Datum	Vindriktning °	Luftfukt inne Rh%	Luftfukt ute Rh%	Vindhastighet m/s	Temp inne °C	Temp ute °C	Nederb. året mm	Lufttryck Mbar	Daggpunkt °C	Kyleffekt °C	Vix inne °C	Vix ute °C	Vindby m/s	Korr lufttryck	Regn/dygn mm
2003-11-10 05:00	182	30	100	2,0	19,63	-4,49	305,7	1031,52	-4,89	-4,49	19,18	-0,76	2,0	0,00	0,0
2003-11-10 05:30	183	30	100	0,0	19,63	-4,79	305,7	1031,52	-5,19	-4,79	19,18	-1,06	2,6	0,00	0,0
2003-11-10 06:00	182	30	100	1,6	19,63	-4,79	305,7	1031,52	-5,19	-4,79	19,18	-1,06	2,8	0,00	0,0
2003-11-10 06:30	182	30	100	1,2	19,63	-4,79	305,7	1031,52	-5,19	-4,79	19,18	-1,06	2,8	0,00	0,0
2003-11-10 07:00	183	30	100	1,2	19,63	-4,89	305,7	1031,52	-5,29	-4,89	19,18	-1,16	2,2	0,00	0,0
2003-11-10 07:30	182	30	100	0,0	19,63	-4,79	305,7	1031,52	-5,19	-4,79	19,18	-1,06	2,4	0,00	0,0
2003-11-10 08:00	182	30	100	1,2	19,63	-4,89	305,7	1031,52	-5,29	-4,89	19,18	-1,16	2,0	0,00	0,0
2003-11-10 08:30	182	30	100	0,0	19,63	-4,89	305,7	1031,52	-5,29	-4,89	19,18	-1,16	1,8	0,00	0,0
2003-11-10 09:00	182	30	100	0,0	19,63	-4,49	305,7	1031,52	-4,89	-4,49	19,18	-0,76	0,0	0,00	0,0
2003-11-10 09:30	183	30	100	0,0	19,63	-4,19	305,7	1031,52	-4,59	-4,19	19,18	-0,46	0,0	0,00	0,0
2003-11-10 10:00	183	30	100	0,0	19,63	-3,99	305,7	1031,52	-4,40	-3,99	19,18	-0,26	1,2	0,00	0,0
2003-11-10 10:30	183	30	100	0,0	19,63	-3,69	305,7	1031,52	-4,10	-3,69	19,18	0,04	1,6	0,00	0,0
2003-11-10 11:00	183	30	100	0,0	19,63	-3,69	305,7	1031,52	-4,10	-3,69	19,18	0,04	2,0	0,00	0,0
2003-11-10 11:30	183	30	100	1,6	19,63	-3,69	305,7	1031,52	-4,10	-3,69	19,18	0,04	1,8	0,00	0,0
2003-11-10 12:00	182	30	100	1,2	19,63	-3,49	305,7	1031,52	-3,90	-3,49	19,18	0,24	2,2	0,00	0,0
2003-11-10 12:30	182	30	100	0,0	19,63	-3,39	305,7	1030,52	-3,80	-3,39	19,18	0,34	1,6	0,00	0,0
2003-11-10 13:00	182	30	100	0,0	19,63	-3,39	305,7	1030,52	-3,80	-3,39	19,18	0,34	1,6	0,00	0,0
2003-11-10 13:30	183	30	100	0,0	19,63	-3,19	305,7	1030,52	-3,60	-3,19	19,18	0,54	0,0	0,00	0,0
2003-11-10 14:00	182	30	100	0,0	19,53	-3,19	305,7	1030,52	-3,60	-3,19	19,08	0,54	0,0	0,00	0,0
2003-11-10 14:30	182	30	100	0,0	19,43	-3,19	305,7	1030,52	-3,60	-3,19	18,98	0,54	1,6	0,00	0,0
2003-11-10 15:00	183	30	100	0,0	19,43	-3,09	305,7	1030,52	-3,50	-3,09	18,98	0,64	1,6	0,00	0,0
2003-11-10 15:30	183	30	100	0,0	19,33	-3,19	305,7	1030,52	-3,60	-3,19	18,88	0,54	1,4	0,00	0,0
2003-11-10 16:00	183	30	100	0,0	19,33	-3,09	305,7	1029,52	-3,50	-3,09	18,88	0,64	0,0	0,00	0,0
2003-11-10 16:30	183	30	100	0,0	19,33	-3,09	305,7	1029,52	-3,50	-3,09	18,88	0,64	0,0	0,00	0,0
2003-11-10 17:00	183	30	100	0,0	19,33	-2,99	305,7	1029,52	-3,40	-2,99	18,88	0,74	0,0	0,00	0,0
2003-11-10 17:30	183	30	100	0,0	19,33	-2,89	305,7	1029,52	-3,30	-2,89	18,88	0,84	0,0	0,00	0,0
2003-11-10 18:00	182	30	100	0,0	19,43	-2,79	305,7	1029,52	-3,20	-2,79	18,98	0,94	0,0	0,00	0,0
2003-11-10 18:30	183	30	100	0,0	19,43	-2,79	305,7	1029,52	-3,20	-2,79	18,98	0,94	0,0	0,00	0,0
2003-11-10 19:00	183	30	100	0,0	19,53	-2,69	305,7	1029,52	-3,10	-2,69	19,08	1,04	0,0	0,00	0,0
2003-11-10 19:30	182	30	100	0,0	19,53	-2,79	305,7	1029,52	-3,20	-2,79	19,08	0,94	0,0	0,00	0,0
2003-11-10 20:00	183	30	100	0,0	19,53	-2,89	305,7	1029,52	-3,30	-2,89	19,08	0,84	0,0	0,00	0,0
2003-11-10 20:30	182	30	100	0,0	19,43	-2,69	305,7	1029,52	-3,10	-2,69	18,98	1,04	0,0	0,00	0,0
2003-11-10 21:00	183	30	100	0,0	19,33	-2,69	305,7	1029,52	-3,10	-2,69	18,88	1,04	1,2	0,00	0,0
2003-11-10 21:30	183	30	100	0,0	19,13	-2,79	305,7	1029,52	-3,20	-2,79	18,68	0,94	0,0	0,00	0,0
2003-11-10 22:00	183	30	100	0,0	19,03	-3,09	305,7	1029,52	-3,50	-3,09	18,58	0,64	1,4	0,00	0,0
2003-11-10 22:30	182	30	100	0,0	19,03	-3,09	305,7	1029,52	-3,50	-3,09	18,58	0,64	1,4	0,00	0,0
2003-11-10 23:00	183	30	100	0,0	19,03	-3,29	305,7	1029,52	-3,70	-3,29	18,58	0,44	1,2	0,00	0,0
2003-11-10 23:30	183	30	100	0,0	19,23	-3,29	305,7	1029,52	-3,70	-3,29	18,78	0,44	1,2	0,00	0,0
2003-11-11 00:00	183	30	100	0,0	19,43	-3,49	305,7	1029,52	-3,90	-3,49	18,98	0,24	1,6	0,00	0,0
2003-11-11 00:30	183	30	100	0,0	19,63	-3,59	305,7	1029,52	-4,00	-3,59	19,18	0,14	0,0	0,00	0,0
2003-11-11 01:00	183	30	100	0,0	19,53	-3,69	305,7	1029,52	-4,10	-3,69	19,08	0,04	1,4	0,00	0,0
2003-11-11 01:30	183	30	100	0,0	19,43	-3,89	305,7	1029,52	-4,30	-3,89	18,98	-0,16	1,4	0,00	0,0
2003-11-11 02:00	183	30	100	0,0	19,33	-4,09	305,7	1029,52	-4,50	-4,09	18,88	-0,36	1,4	0,00	0,0
2003-11-11 02:30	183	30	100	0,0	19,23	-4,09	305,7	1029,52	-4,50	-4,09	18,78	-0,36	0,0	0,00	0,0
2003-11-11 03:00	183	30	100	0,0	19,13	-4,49	305,7	1029,52	-4,89	-4,49	18,68	-0,76	1,2	0,00	0,0
2003-11-11 03:30	183	30	100	0,0	19,13	-4,59	305,7	1029,52	-4,99	-4,59	18,68	-0,86	1,2	0,00	0,0

Datum	Vindriktning °	Luftfukt inne Rh%	Luftfukt ute Rh%	Vindhastighet m/s	Temp inne °C	Temp ute °C	Nederb. året mm	Lufftryck Mbar	Daggpunkt °C	Kyleffekt °C	Vix inne °C	Vix ute °C	Vindby m/s	Korr lufftryck	Regn/dygn mm
2003-11-11 04:00	182	30	100	0,0	19,23	-4,79	305,7	1028,52	-5,19	-4,79	18,78	-1,06	0,0	0,00	0,0
2003-11-11 04:30	182	30	100	0,0	19,33	-4,99	305,7	1029,52	-5,39	-4,99	18,88	-1,26	0,0	0,00	0,0
2003-11-11 05:00	183	30	100	0,0	19,53	-5,19	305,7	1029,52	-5,59	-5,19	19,08	-1,46	0,0	0,00	0,0
2003-11-11 05:30	183	29	100	0,0	19,63	-5,29	305,7	1029,52	-5,69	-5,29	19,14	-1,56	0,0	0,00	0,0
2003-11-11 06:00	183	29	100	0,0	19,63	-5,49	305,7	1029,52	-5,89	-5,49	19,14	-1,76	0,0	0,00	0,0
2003-11-11 06:30	182	29	100	0,0	19,63	-5,59	305,7	1029,52	-5,99	-5,59	19,14	-1,86	0,0	0,00	0,0
2003-11-11 07:00	182	29	100	0,0	19,53	-5,89	305,7	1029,52	-6,29	-5,89	19,04	-2,16	0,0	0,00	0,0
2003-11-11 07:30	183	29	100	0,0	19,43	-6,09	305,7	1029,52	-6,49	-6,09	18,94	-2,36	0,0	0,00	0,0
2003-11-11 08:00	183	29	100	0,0	19,43	-6,59	305,7	1029,52	-6,99	-6,59	18,94	-2,86	0,0	0,00	0,0
2003-11-11 08:30	183	29	100	0,0	19,33	-6,39	305,7	1029,52	-6,79	-6,39	18,84	-2,66	0,0	0,00	0,0
2003-11-11 09:00	183	29	100	0,0	19,33	-6,59	305,7	1029,52	-6,99	-6,59	18,84	-2,86	0,0	0,00	0,0
2003-11-11 09:30	183	29	100	0,0	19,33	-6,79	305,7	1029,52	-7,19	-6,79	18,84	-3,06	0,0	0,00	0,0
2003-11-11 10:00	183	29	100	0,0	19,43	-6,79	305,7	1028,52	-7,19	-6,79	18,94	-3,06	1,2	0,00	0,0
2003-11-11 10:30	183	29	100	0,0	19,53	-6,09	305,7	1028,52	-6,49	-6,09	19,04	-2,36	0,0	0,00	0,0
2003-11-11 11:00	183	29	100	0,0	19,63	-5,49	305,7	1028,52	-5,89	-5,49	19,14	-1,76	0,0	0,00	0,0
2003-11-11 11:30	183	29	100	0,0	19,63	-4,89	305,7	1028,52	-5,29	-4,89	19,14	-1,16	0,0	0,00	0,0
2003-11-11 12:00	183	29	100	0,0	19,53	-4,39	305,7	1028,52	-4,79	-4,39	19,04	-0,66	0,0	0,00	0,0
2003-11-11 12:30	183	29	100	0,0	19,33	-4,49	305,7	1028,52	-4,89	-4,49	18,84	-0,76	0,0	0,00	0,0
2003-11-11 13:00	183	29	100	0,0	19,13	-4,29	305,7	1028,52	-4,69	-4,29	18,64	-0,56	0,0	0,00	0,0
2003-11-11 13:30	183	29	100	0,0	19,03	-4,09	305,7	1027,52	-4,50	-4,09	18,54	-0,36	0,0	0,00	0,0
2003-11-11 14:00	183	29	100	0,0	18,93	-4,09	305,7	1027,52	-4,50	-4,09	18,44	-0,36	0,0	0,00	0,0
2003-11-11 14:30	183	29	100	0,0	18,83	-4,19	305,7	1027,52	-4,59	-4,19	18,34	-0,46	0,0	0,00	0,0
2003-11-11 15:00	183	29	100	0,0	18,73	-4,19	305,7	1027,52	-4,59	-4,19	18,24	-0,46	0,0	0,00	0,0
2003-11-11 15:30	183	29	100	0,0	18,73	-3,89	305,7	1027,52	-4,30	-3,89	18,24	-0,16	0,0	0,00	0,0
2003-11-11 16:00	183	29	100	0,0	18,83	-4,09	305,7	1027,52	-4,50	-4,09	18,34	-0,36	0,0	0,00	0,0
2003-11-11 16:30	183	29	100	0,0	19,03	-4,19	305,7	1027,52	-4,59	-4,19	18,54	-0,46	0,0	0,00	0,0
2003-11-11 17:00	183	29	100	0,0	19,23	-4,09	305,7	1026,52	-4,50	-4,09	18,74	-0,36	0,0	0,00	0,0
2003-11-11 17:30	183	29	100	0,0	19,43	-3,69	305,7	1026,52	-4,10	-3,69	18,94	0,04	0,0	0,00	0,0
2003-11-11 18:00	183	29	100	0,0	19,43	-4,19	305,7	1026,52	-4,59	-4,19	18,94	-0,46	1,2	0,00	0,0
2003-11-11 18:30	183	29	100	0,0	19,33	-4,89	305,7	1026,52	-5,29	-4,89	18,84	-1,16	0,0	0,00	0,0
2003-11-11 19:00	183	29	100	0,0	19,23	-5,09	305,7	1026,52	-5,49	-5,09	18,74	-1,36	0,0	0,00	0,0
2003-11-11 19:30	183	29	100	0,0	19,13	-5,29	305,7	1026,52	-5,69	-5,29	18,64	-1,56	0,0	0,00	0,0
2003-11-11 20:00	183	29	100	0,0	19,03	-5,09	305,7	1026,52	-5,49	-5,09	18,54	-1,36	0,0	0,00	0,0
2003-11-11 20:30	183	29	100	0,0	18,93	-4,99	305,7	1026,52	-5,39	-4,99	18,44	-1,26	0,0	0,00	0,0
2003-11-11 21:00	183	29	100	0,0	18,93	-4,89	305,7	1026,52	-5,29	-4,89	18,44	-1,16	0,0	0,00	0,0
2003-11-11 21:30	183	29	100	0,0	18,93	-5,09	305,7	1025,52	-5,49	-5,09	18,44	-1,36	0,0	0,00	0,0
2003-11-11 22:00	183	29	100	0,0	19,03	-4,99	305,7	1026,52	-5,39	-4,99	18,54	-1,26	0,0	0,00	0,0
2003-11-11 22:30	183	29	100	0,0	19,13	-4,89	305,7	1026,52	-5,29	-4,89	18,64	-1,16	0,0	0,00	0,0
2003-11-11 23:00	183	29	100	0,0	19,23	-4,79	305,7	1026,52	-5,19	-4,79	18,74	-1,06	0,0	0,00	0,0
2003-11-11 23:30	183	29	100	0,0	19,23	-4,89	305,7	1025,52	-5,29	-4,89	18,74	-1,16	0,0	0,00	0,0
2003-11-12 00:00	183	29	100	0,0	19,23	-4,79	305,7	1025,52	-5,19	-4,79	18,74	-1,06	0,0	0,00	0,0
2003-11-12 00:30	183	29	100	0,0	19,23	-4,79	305,7	1025,52	-5,19	-4,79	18,74	-1,06	0,0	0,00	0,0
2003-11-12 01:00	183	29	100	0,0	19,23	-4,79	305,7	1025,52	-5,19	-4,79	18,74	-1,06	0,0	0,00	0,0
2003-11-12 01:30	183	29	100	0,0	19,23	-4,89	305,7	1025,52	-5,29	-4,89	18,74	-1,16	0,0	0,00	0,0
2003-11-12 02:00	183	29	100	0,0	19,23	-4,99	305,7	1024,52	-5,39	-4,99	18,74	-1,26	0,0	0,00	0,0
2003-11-12 02:30	183	29	100	0,0	19,23	-4,99	305,7	1024,52	-5,39	-4,99	18,74	-1,26	0,0	0,00	0,0



Datum	Vindriktning °	Luftfukt inne Rh%	Luftfukt ute Rh%	Vindhastighet m/s	Temp inne °C	Temp ute °C	Nederb. året mm	Lufttryck Mbar	Daggpunkt °C	Kyleffekt °C	Vix inne °C	Vix ute °C	Vindby m/s	Korr lufttryck	Regn/dygn mm
2003-11-12 03:00	183	29	100	0,0	19,23	-4,99	305,7	1024,52	-5,39	-4,99	18,74	-1,26	0,0	0,00	0,0
2003-11-12 03:30	183	29	100	0,0	19,23	-4,99	305,7	1024,52	-5,39	-4,99	18,74	-1,26	0,0	0,00	0,0
2003-11-12 04:00	183	29	100	0,0	19,23	-5,19	305,7	1024,52	-5,59	-5,19	18,74	-1,46	0,0	0,00	0,0
2003-11-12 04:30	183	29	100	0,0	19,33	-5,19	305,7	1024,52	-5,59	-5,19	18,84	-1,46	0,0	0,00	0,0
2003-11-12 05:00	183	29	100	0,0	19,33	-5,09	305,7	1024,52	-5,49	-5,09	18,84	-1,36	0,0	0,00	0,0
2003-11-12 05:30	183	29	100	0,0	19,33	-5,39	305,7	1024,52	-5,79	-5,39	18,84	-1,66	0,0	0,00	0,0
2003-11-12 06:00	183	29	100	0,0	19,33	-5,69	305,7	1023,52	-6,09	-5,69	18,84	-1,96	0,0	0,00	0,0
2003-11-12 06:30	183	29	100	0,0	19,33	-5,69	305,7	1023,52	-6,09	-5,69	18,84	-1,96	0,0	0,00	0,0
2003-11-12 07:00	183	29	100	0,0	19,33	-5,79	305,7	1023,52	-6,19	-5,79	18,84	-2,06	0,0	0,00	0,0
2003-11-12 07:30	183	29	100	0,0	19,33	-6,09	305,7	1023,52	-6,49	-6,09	18,84	-2,36	0,0	0,00	0,0
2003-11-12 08:00	183	29	100	0,0	19,33	-6,09	305,7	1023,52	-6,49	-6,09	18,84	-2,36	0,0	0,00	0,0
2003-11-12 08:30	183	29	100	0,0	19,33	-5,99	305,7	1023,52	-6,39	-5,99	18,84	-2,26	0,0	0,00	0,0
2003-11-12 09:00	183	29	100	0,0	19,33	-6,09	305,7	1023,52	-6,49	-6,09	18,84	-2,36	1,2	0,00	0,0
2003-11-12 09:30	183	29	100	0,0	19,33	-5,89	305,7	1023,52	-6,29	-5,89	18,84	-2,16	0,0	0,00	0,0
2003-11-12 10:00	183	29	100	0,0	19,33	-6,09	305,7	1023,52	-6,49	-6,09	18,84	-2,36	0,0	0,00	0,0
2003-11-12 10:30	183	29	100	0,0	19,33	-5,69	305,7	1023,52	-6,09	-5,69	18,84	-1,96	0,0	0,00	0,0
2003-11-12 11:00	183	29	100	0,0	19,33	-5,49	305,7	1023,52	-5,89	-5,49	18,84	-1,76	0,0	0,00	0,0
2003-11-12 11:30	183	29	100	0,0	19,33	-5,39	305,7	1023,52	-5,79	-5,39	18,84	-1,66	0,0	0,00	0,0
2003-11-12 12:00	183	29	100	0,0	19,33	-5,19	305,7	1023,52	-5,59	-5,19	18,84	-1,46	0,0	0,00	0,0
2003-11-12 12:30	183	29	100	0,0	19,33	-5,19	305,7	1023,52	-5,59	-5,19	18,84	-1,46	0,0	0,00	0,0
2003-11-12 13:00	183	29	100	0,0	19,33	-4,99	305,7	1023,52	-5,39	-4,99	18,84	-1,26	0,0	0,00	0,0
2003-11-12 13:30	183	29	100	0,0	19,33	-4,99	305,7	1022,52	-5,39	-4,99	18,84	-1,26	0,0	0,00	0,0
2003-11-12 14:00	183	29	100	0,0	19,33	-5,19	305,7	1022,52	-5,59	-5,19	18,84	-1,46	0,0	0,00	0,0
2003-11-12 14:30	183	29	100	0,0	19,33	-5,19	305,7	1022,52	-5,59	-5,19	18,84	-1,46	0,0	0,00	0,0
2003-11-12 15:00	183	29	100	0,0	19,33	-5,49	305,7	1022,52	-5,89	-5,49	18,84	-1,76	0,0	0,00	0,0
2003-11-12 15:30	183	29	100	0,0	19,23	-5,59	305,7	1022,52	-5,99	-5,59	18,74	-1,86	1,2	0,00	0,0
2003-11-12 16:00	183	29	100	0,0	19,23	-5,59	305,7	1022,52	-5,99	-5,59	18,74	-1,86	0,0	0,00	0,0
2003-11-12 16:30	183	29	100	0,0	19,23	-5,79	305,7	1022,52	-6,19	-5,79	18,74	-2,06	0,0	0,00	0,0
2003-11-12 17:00	183	29	100	0,0	19,23	-6,09	305,7	1022,52	-6,49	-6,09	18,74	-2,36	0,0	0,00	0,0
2003-11-12 17:30	183	29	100	0,0	19,23	-6,39	305,7	1022,52	-6,79	-6,39	18,74	-2,66	0,0	0,00	0,0
2003-11-12 18:00	183	29	100	0,0	19,23	-6,29	305,7	1022,52	-6,69	-6,29	18,74	-2,56	0,0	0,00	0,0
2003-11-12 18:30	183	29	100	0,0	19,23	-5,99	305,7	1022,52	-6,39	-5,99	18,74	-2,26	0,0	0,00	0,0
2003-11-12 19:00	183	29	100	0,0	19,23	-5,99	305,7	1022,52	-6,39	-5,99	18,74	-2,26	0,0	0,00	0,0
2003-11-12 19:30	183	29	100	0,0	19,13	-6,09	305,7	1022,52	-6,49	-6,09	18,64	-2,36	1,2	0,00	0,0
2003-11-12 20:00	183	29	100	0,0	18,93	-6,09	305,7	1022,52	-6,49	-6,09	18,44	-2,36	0,0	0,00	0,0
2003-11-12 20:30	183	28	100	0,0	18,83	-6,29	305,7	1022,52	-6,69	-6,29	18,31	-2,56	0,0	0,00	0,0
2003-11-12 21:00	183	28	100	0,0	18,63	-6,89	305,7	1022,52	-7,29	-6,89	18,11	-3,16	0,0	0,00	0,0
2003-11-12 21:30	183	29	100	0,0	18,53	-7,09	305,7	1022,52	-7,49	-7,09	18,04	-3,36	0,0	0,00	0,0
2003-11-12 22:00	183	29	100	0,0	18,43	-7,39	306,2	1022,52	-7,79	-7,39	17,94	-3,66	0,0	0,51	0,5
2003-11-12 22:30	183	29	100	0,0	18,33	-7,69	306,2	1022,52	-8,09	-7,69	17,84	-3,96	0,0	0,51	0,5
2003-11-12 23:00	183	29	100	0,0	18,43	-8,09	306,2	1022,52	-8,49	-8,09	17,94	-4,36	0,0	0,00	0,5
2003-11-12 23:30	183	29	100	0,0	18,73	-8,09	306,2	1022,52	-8,49	-8,09	18,24	-4,36	0,0	0,00	0,5
2003-11-13 00:00	183	29	100	0,0	19,03	-7,99	306,2	1022,52	-8,39	-7,99	18,54	-4,26	0,0	0,00	0,0
2003-11-13 00:30	183	29	100	0,0	19,23	-7,69	306,2	1022,52	-8,09	-7,69	18,74	-3,96	0,0	0,00	0,0
2003-11-13 01:00	183	29	100	0,0	19,23	-7,59	306,2	1022,52	-7,99	-7,59	18,74	-3,86	0,0	0,00	0,0
2003-11-13 01:30	183	28	100	0,0	19,13	-7,29	306,2	1022,52	-7,69	-7,29	18,61	-3,56	0,0	0,00	0,0

Datum	Vindriktning °	Luftfukt inne Rh%	Luftfukt ute Rh%	Vindhastighet m/s	Temp inne °C	Temp ute °C	Nederb. året mm	Lufttryck Mbar	Daggpunkt °C	Kyleffekt °C	Vix inne °C	Vix ute °C	Vindby m/s	Korr lufttryck	Regn/dygn mm
2003-11-13 02:00	183	28	100	0,0	18,93	-7,39	306,2	1022,52	-7,79	-7,39	18,41	-3,66	0,0	0,00	0,0
2003-11-13 02:30	183	28	100	0,0	18,93	-7,29	306,2	1021,52	-7,69	-7,29	18,41	-3,56	0,0	0,00	0,0
2003-11-13 03:00	183	28	100	0,0	19,03	-7,49	306,2	1021,52	-7,89	-7,49	18,51	-3,76	0,0	0,00	0,0
2003-11-13 03:30	183	29	100	0,0	19,23	-7,29	306,2	1021,52	-7,69	-7,29	18,74	-3,56	0,0	0,00	0,0
2003-11-13 04:00	183	29	100	0,0	19,33	-7,19	306,2	1021,52	-7,59	-7,19	18,84	-3,46	0,0	0,00	0,0
2003-11-13 04:30	183	29	100	0,0	19,43	-6,99	306,2	1021,52	-7,39	-6,99	18,94	-3,26	0,0	0,00	0,0
2003-11-13 05:00	183	28	100	0,0	19,33	-6,89	306,2	1021,52	-7,29	-6,89	18,81	-3,16	0,0	0,00	0,0
2003-11-13 05:30	183	28	100	0,0	19,23	-6,99	306,2	1021,52	-7,39	-6,99	18,71	-3,26	0,0	0,00	0,0
2003-11-13 06:00	183	28	100	0,0	19,13	-7,09	306,2	1021,52	-7,49	-7,09	18,61	-3,36	0,0	0,00	0,0
2003-11-13 06:30	183	28	100	0,0	19,03	-7,09	306,2	1021,52	-7,49	-7,09	18,51	-3,36	0,0	0,00	0,0
2003-11-13 07:00	183	28	100	0,0	19,03	-6,89	306,2	1021,52	-7,29	-6,89	18,51	-3,16	0,0	0,00	0,0
2003-11-13 07:30	183	28	100	0,0	19,03	-6,79	306,2	1021,52	-7,19	-6,79	18,51	-3,06	0,0	0,00	0,0
2003-11-13 08:00	183	28	100	0,0	19,13	-6,69	306,2	1021,52	-7,09	-6,69	18,61	-2,96	0,0	0,00	0,0
2003-11-13 08:30	183	28	100	0,0	19,23	-6,89	306,2	1021,52	-7,29	-6,89	18,71	-3,16	0,0	0,00	0,0
2003-11-13 09:00	183	28	100	0,0	19,33	-6,79	306,2	1020,52	-7,19	-6,79	18,81	-3,06	0,0	0,00	0,0
2003-11-13 09:30	183	28	100	0,0	19,43	-6,59	306,2	1021,52	-6,99	-6,59	18,91	-2,86	0,0	0,00	0,0
2003-11-13 10:00	183	28	100	0,0	19,43	-6,49	306,2	1021,52	-6,89	-6,49	18,91	-2,76	0,0	0,00	0,0
2003-11-13 10:30	183	28	100	0,0	19,33	-6,29	306,2	1020,52	-6,69	-6,29	18,81	-2,56	0,0	0,00	0,0
2003-11-13 11:00	183	28	100	0,0	19,33	-5,89	306,2	1020,52	-6,29	-5,89	18,81	-2,16	0,0	0,00	0,0
2003-11-13 11:30	183	28	100	0,0	19,23	-5,59	306,2	1020,52	-5,99	-5,59	18,71	-1,86	0,0	0,00	0,0
2003-11-13 12:00	183	28	100	0,0	19,13	-5,49	306,2	1020,52	-5,89	-5,49	18,61	-1,76	0,0	0,00	0,0
2003-11-13 12:30	183	28	100	0,0	19,13	-5,39	306,2	1020,52	-5,79	-5,39	18,61	-1,66	0,0	0,00	0,0
2003-11-13 13:00	183	28	100	0,0	19,13	-5,29	306,2	1020,52	-5,69	-5,29	18,61	-1,56	0,0	0,00	0,0
2003-11-13 13:30	183	28	100	0,0	19,13	-5,19	306,2	1019,52	-5,59	-5,19	18,61	-1,46	0,0	0,00	0,0
2003-11-13 14:00	183	28	100	0,0	19,23	-4,99	306,2	1019,52	-5,39	-4,99	18,71	-1,26	0,0	0,00	0,0
2003-11-13 14:30	183	28	100	0,0	19,23	-4,99	306,2	1019,52	-5,39	-4,99	18,71	-1,26	0,0	0,00	0,0
2003-11-13 15:00	183	28	100	0,0	19,33	-4,99	306,2	1019,52	-5,39	-4,99	18,81	-1,26	0,0	0,00	0,0
2003-11-13 15:30	183	28	100	0,0	19,33	-4,79	306,2	1018,52	-5,19	-4,79	18,81	-1,06	0,0	0,00	0,0
2003-11-13 16:00	183	28	100	0,0	19,33	-4,59	306,2	1018,52	-4,99	-4,59	18,81	-0,86	0,0	0,00	0,0
2003-11-13 16:30	183	28	100	0,0	19,43	-4,49	306,2	1018,52	-4,89	-4,49	18,91	-0,76	0,0	0,00	0,0
2003-11-13 17:00	183	28	100	0,0	19,43	-4,59	306,2	1018,52	-4,99	-4,59	18,91	-0,86	0,0	0,00	0,0
2003-11-13 17:30	183	28	100	0,0	19,43	-4,69	306,2	1018,52	-5,09	-4,69	18,91	-0,96	0,0	0,00	0,0
2003-11-13 18:00	183	28	100	0,0	19,43	-4,89	306,2	1017,52	-5,29	-4,89	18,91	-1,16	0,0	0,00	0,0
2003-11-13 18:30	183	28	100	0,0	19,33	-4,79	306,2	1017,52	-5,19	-4,79	18,81	-1,06	0,0	0,00	0,0
2003-11-13 19:00	183	28	100	0,0	19,23	-4,59	306,2	1017,52	-4,99	-4,59	18,71	-0,86	0,0	0,00	0,0
2003-11-13 19:30	183	28	100	0,0	19,13	-4,69	306,2	1017,52	-5,09	-4,69	18,61	-0,96	0,0	0,00	0,0
2003-11-13 20:00	183	28	100	0,0	19,03	-4,69	306,2	1017,52	-5,09	-4,69	18,51	-0,96	0,0	0,00	0,0
2003-11-13 20:30	183	28	100	0,0	18,93	-4,69	306,2	1017,52	-5,09	-4,69	18,41	-0,96	0,0	0,00	0,0
2003-11-13 21:00	183	28	100	0,0	18,93	-4,79	306,2	1016,51	-5,19	-4,79	18,41	-1,06	0,0	0,00	0,0
2003-11-13 21:30	183	28	100	0,0	18,93	-4,79	306,2	1016,51	-5,19	-4,79	18,41	-1,06	0,0	0,00	0,0
2003-11-13 22:00	183	28	100	0,0	19,03	-4,79	306,2	1016,51	-5,19	-4,79	18,51	-1,06	0,0	0,00	0,0
2003-11-13 22:30	183	28	100	0,0	19,13	-4,69	306,2	1016,51	-5,09	-4,69	18,61	-0,96	0,0	0,00	0,0
2003-11-13 23:00	183	28	100	0,0	19,33	-4,59	306,2	1016,51	-4,99	-4,59	18,81	-0,86	0,0	0,00	0,0
2003-11-13 23:30	183	28	100	0,0	19,33	-4,49	306,2	1016,51	-4,89	-4,49	18,81	-0,76	0,0	0,00	0,0
2003-11-14 00:00	183	28	100	0,0	19,33	-4,59	306,2	1015,51	-4,99	-4,59	18,81	-0,86	0,0	0,00	0,0
2003-11-14 00:30	183	28	100	0,0	19,33	-4,69	306,2	1015,51	-5,09	-4,69	18,81	-0,96	0,0	0,00	0,0

Datum	Vindriktning °	Luftfukt inne Rh%	Luftfukt ute Rh%	Vindhastighet m/s	Temp inne °C	Temp ute °C	Nederb. året mm	Lufttryck Mbar	Daggpunkt °C	Kyleffekt °C	Vix inne °C	Vix ute °C	Vindby m/s	Korr lufttryck	Regn/dygn mm
2003-11-14 01:00	183	28	100	0,0	19,23	-4,89	306,2	1015,51	-5,29	-4,89	18,71	-1,16	0,0	0,00	0,0
2003-11-14 01:30	183	28	100	0,0	19,13	-4,99	306,2	1015,51	-5,39	-4,99	18,61	-1,26	0,0	0,00	0,0
2003-11-14 02:00	183	28	100	0,0	19,03	-5,19	306,2	1015,51	-5,59	-5,19	18,51	-1,46	0,0	0,00	0,0
2003-11-14 02:30	183	28	100	0,0	19,03	-5,89	306,2	1014,51	-6,29	-5,89	18,51	-2,16	0,0	0,00	0,0
2003-11-14 03:00	183	28	100	0,0	19,13	-5,79	306,2	1014,51	-6,19	-5,79	18,61	-2,06	0,0	0,00	0,0
2003-11-14 03:30	183	28	100	0,0	19,13	-5,69	306,2	1014,51	-6,09	-5,69	18,61	-1,96	0,0	0,00	0,0
2003-11-14 04:00	183	28	100	0,0	19,23	-5,69	306,2	1013,51	-6,09	-5,69	18,71	-1,96	1,2	0,00	0,0
2003-11-14 04:30	183	28	100	0,0	19,33	-5,59	306,2	1013,51	-5,99	-5,59	18,81	-1,86	0,0	0,00	0,0
2003-11-14 05:00	183	28	100	0,0	19,33	-5,99	306,2	1013,51	-6,39	-5,99	18,81	-2,26	0,0	0,00	0,0
2003-11-14 05:30	183	28	100	0,0	19,33	-6,09	306,2	1013,51	-6,49	-6,09	18,81	-2,36	0,0	0,00	0,0
2003-11-14 06:00	183	28	100	0,0	19,23	-6,39	306,2	1014,51	-6,79	-6,39	18,71	-2,66	0,0	0,00	0,0
2003-11-14 06:30	183	28	100	0,0	19,23	-6,39	306,2	1013,51	-6,79	-6,39	18,71	-2,66	0,0	0,00	0,0
2003-11-14 07:00	183	28	100	0,0	19,23	-6,69	306,2	1013,51	-7,09	-6,69	18,71	-2,96	0,0	0,00	0,0
2003-11-14 07:30	183	28	100	0,0	19,13	-6,69	306,2	1014,51	-7,09	-6,69	18,61	-2,96	0,0	0,00	0,0
2003-11-14 08:00	183	28	100	0,0	19,13	-6,39	306,2	1014,51	-6,79	-6,39	18,61	-2,66	0,0	0,00	0,0
2003-11-14 08:30	183	28	100	0,0	19,13	-6,29	306,2	1014,51	-6,69	-6,29	18,61	-2,56	0,0	0,00	0,0
2003-11-14 09:00	183	28	100	0,0	19,13	-5,99	306,2	1014,51	-6,39	-5,99	18,61	-2,26	0,0	0,00	0,0
2003-11-14 09:30	183	28	100	0,0	19,23	-5,69	306,2	1014,51	-6,09	-5,69	18,71	-1,96	0,0	0,00	0,0
2003-11-14 10:00	183	28	100	0,0	19,23	-5,39	306,2	1014,51	-5,79	-5,39	18,71	-1,66	0,0	0,00	0,0
2003-11-14 10:30	183	28	100	0,0	19,33	-5,09	306,2	1014,51	-5,49	-5,09	18,81	-1,36	0,0	0,00	0,0
2003-11-14 11:00	183	28	100	0,0	19,33	-4,79	306,2	1014,51	-5,19	-4,79	18,81	-1,06	0,0	0,00	0,0
2003-11-14 11:30	183	28	100	0,0	19,33	-4,49	306,2	1014,51	-4,89	-4,49	18,81	-0,76	0,0	0,00	0,0
2003-11-14 12:00	183	28	100	0,0	19,33	-4,09	306,2	1014,51	-4,50	-4,09	18,81	-0,36	0,0	0,00	0,0
2003-11-14 12:30	183	28	100	0,0	19,23	-3,79	306,2	1014,51	-4,20	-3,79	18,71	-0,06	0,0	0,00	0,0
2003-11-14 13:00	183	28	100	0,0	19,23	-3,49	306,2	1014,51	-3,90	-3,49	18,71	0,24	0,0	0,00	0,0
2003-11-14 13:30	183	28	100	0,0	19,13	-3,19	306,2	1014,51	-3,60	-3,19	18,61	0,54	0,0	0,00	0,0
2003-11-14 14:00	286	28	100	0,0	19,13	-1,59	306,2	1014,51	-2,00	-1,59	18,61	2,14	0,0	0,00	0,0
2003-11-14 14:30	223	28	100	0,0	19,13	-1,19	306,2	1014,51	-1,60	-1,19	18,61	2,54	0,0	0,00	0,0
2003-11-14 15:00	223	28	100	0,0	19,13	-1,59	306,2	1014,51	-2,00	-1,59	18,61	2,14	0,0	0,00	0,0
2003-11-14 15:30	223	28	100	0,0	19,13	-1,99	306,2	1015,51	-2,40	-1,99	18,61	1,74	0,0	0,00	0,0
2003-11-14 16:00	223	28	100	0,0	19,23	-1,59	306,2	1014,51	-2,00	-1,59	18,71	2,14	0,0	0,00	0,0
2003-11-14 16:30	223	29	100	0,0	19,23	-0,59	306,2	1014,51	-1,00	-0,59	18,74	3,14	0,0	0,00	0,0
2003-11-14 17:00	223	29	100	0,0	19,33	-1,09	306,2	1014,51	-1,50	-1,09	18,84	2,64	0,0	0,00	0,0
2003-11-14 17:30	223	29	100	0,0	19,33	-1,39	306,2	1014,51	-1,80	-1,39	18,84	2,34	0,0	0,00	0,0
2003-11-14 18:00	202	29	100	0,0	19,33	-1,59	306,2	1015,51	-2,00	-1,59	18,84	2,14	0,0	0,00	0,0
2003-11-14 18:30	202	29	100	0,0	19,33	-1,29	306,2	1015,51	-1,70	-1,29	18,84	2,44	0,0	0,00	0,0
2003-11-14 19:00	202	29	100	0,0	19,23	-1,79	306,2	1015,51	-2,20	-1,79	18,74	1,94	0,0	0,00	0,0
2003-11-14 19:30	202	29	100	0,0	19,13	-2,19	306,2	1015,51	-2,60	-2,19	18,64	1,54	0,0	0,00	0,0
2003-11-14 20:00	202	29	100	0,0	19,13	-2,09	306,2	1015,51	-2,50	-2,09	18,64	1,64	0,0	0,00	0,0
2003-11-14 20:30	202	29	100	0,0	19,03	-1,99	306,2	1015,51	-2,40	-1,99	18,54	1,74	0,0	0,00	0,0
2003-11-14 21:00	202	29	100	0,0	19,03	-2,49	306,2	1015,51	-2,90	-2,49	18,54	1,24	0,0	0,00	0,0
2003-11-14 21:30	202	29	100	0,0	19,03	-2,49	306,2	1015,51	-2,90	-2,49	18,54	1,24	0,0	0,00	0,0
2003-11-14 22:00	202	29	100	0,0	19,03	-2,89	306,2	1015,51	-3,30	-2,89	18,54	0,84	1,2	0,00	0,0
2003-11-14 22:30	202	29	100	0,0	19,03	-3,19	306,2	1015,51	-3,60	-3,19	18,54	0,54	0,0	0,00	0,0
2003-11-14 23:00	202	29	100	0,0	19,13	-3,19	306,2	1015,51	-3,60	-3,19	18,64	0,54	0,0	0,00	0,0
2003-11-14 23:30	202	29	100	0,0	19,23	-3,59	306,2	1014,51	-4,00	-3,59	18,74	0,14	0,0	0,00	0,0

Datum	Vindriktning °	Luftfukt inne Rh%	Luftfukt ute Rh%	Vindhastighet m/s	Temp inne °C	Temp ute °C	Nederb. året mm	Lufftryck Mbar	Daggpunkt °C	Kyleffekt °C	Vix inne °C	Vix ute °C	Vindby m/s	Korr lufftryck	Regn/dygn mm
2003-11-15 00:00	202	29	100	0,0	19,33	-3,69	306,2	1014,51	-4,10	-3,69	18,84	0,04	0,0	0,00	0,0
2003-11-15 00:30	202	29	100	0,0	19,43	-4,29	306,2	1014,51	-4,69	-4,29	18,94	-0,56	0,0	0,00	0,0
2003-11-15 01:00	202	29	100	0,0	19,43	-4,49	306,2	1014,51	-4,89	-4,49	18,94	-0,76	0,0	0,00	0,0
2003-11-15 01:30	202	29	100	0,0	19,33	-3,79	306,2	1014,51	-4,20	-3,79	18,84	-0,06	0,0	0,00	0,0
2003-11-15 02:00	184	29	100	0,0	19,23	-3,59	306,2	1013,51	-4,00	-3,59	18,74	0,14	0,0	0,00	0,0
2003-11-15 02:30	184	29	100	0,0	19,13	-3,59	306,2	1013,51	-4,00	-3,59	18,64	0,14	0,0	0,00	0,0
2003-11-15 03:00	184	29	100	0,0	19,03	-3,59	306,2	1013,51	-4,00	-3,59	18,54	0,14	0,0	0,00	0,0
2003-11-15 03:30	184	29	100	0,0	19,03	-3,19	306,2	1012,51	-3,60	-3,19	18,54	0,54	0,0	0,00	0,0
2003-11-15 04:00	184	29	100	0,0	19,13	-3,09	306,2	1012,51	-3,50	-3,09	18,64	0,64	0,0	0,00	0,0
2003-11-15 04:30	184	29	100	0,0	19,23	-3,09	306,2	1012,51	-3,50	-3,09	18,74	0,64	1,2	0,00	0,0
2003-11-15 05:00	183	29	100	0,0	19,33	-3,19	306,2	1012,51	-3,60	-3,19	18,84	0,54	1,2	0,00	0,0
2003-11-15 05:30	184	29	100	0,0	19,33	-3,49	306,2	1012,51	-3,90	-3,49	18,84	0,24	1,2	0,00	0,0
2003-11-15 06:00	183	29	100	0,0	19,43	-3,49	306,2	1012,51	-3,90	-3,49	18,94	0,24	0,0	0,00	0,0
2003-11-15 06:30	183	29	100	0,0	19,43	-3,59	306,2	1011,51	-4,00	-3,59	18,94	0,14	0,0	0,00	0,0
2003-11-15 07:00	183	29	100	0,0	19,33	-3,79	306,2	1011,51	-4,20	-3,79	18,84	-0,06	1,2	0,00	0,0
2003-11-15 07:30	183	29	100	0,0	19,23	-3,79	306,2	1011,51	-4,20	-3,79	18,74	-0,06	0,0	0,00	0,0
2003-11-15 08:00	183	29	100	0,0	19,23	-3,79	306,2	1011,51	-4,20	-3,79	18,74	-0,06	0,0	0,00	0,0
2003-11-15 08:30	183	29	100	0,0	19,23	-3,89	306,2	1011,51	-4,30	-3,89	18,74	-0,16	0,0	0,00	0,0
2003-11-15 09:00	183	29	100	0,0	19,13	-3,89	306,2	1011,51	-4,30	-3,89	18,64	-0,16	0,0	0,00	0,0
2003-11-15 09:30	184	29	100	0,0	19,13	-3,79	306,2	1011,51	-4,20	-3,79	18,64	-0,06	0,0	0,00	0,0
2003-11-15 10:00	183	29	100	0,0	19,13	-3,69	306,2	1011,51	-4,10	-3,69	18,64	0,04	0,0	0,00	0,0
2003-11-15 10:30	183	29	100	0,0	19,13	-3,49	306,2	1010,51	-3,90	-3,49	18,64	0,24	0,0	0,00	0,0
2003-11-15 11:00	184	29	100	0,0	19,23	-3,19	306,2	1010,51	-3,60	-3,19	18,74	0,54	0,0	0,00	0,0
2003-11-15 11:30	184	29	100	0,0	19,23	-2,89	306,2	1010,51	-3,30	-2,89	18,74	0,84	0,0	0,00	0,0
2003-11-15 12:00	184	29	100	0,0	19,23	-2,59	306,2	1010,51	-3,00	-2,59	18,74	1,14	0,0	0,00	0,0
2003-11-15 12:30	184	29	100	0,0	19,23	-2,59	306,2	1010,51	-3,00	-2,59	18,74	1,14	0,0	0,00	0,0
2003-11-15 13:00	184	29	100	0,0	19,23	-2,69	306,2	1010,51	-3,10	-2,69	18,74	1,04	0,0	0,00	0,0
2003-11-15 13:30	183	29	100	0,0	19,23	-2,69	306,2	1010,51	-3,10	-2,69	18,74	1,04	0,0	0,00	0,0
2003-11-15 14:00	184	29	100	0,0	19,13	-2,69	306,2	1009,51	-3,10	-2,69	18,64	1,04	0,0	0,00	0,0
2003-11-15 14:30	183	29	100	0,0	19,13	-2,69	306,2	1009,51	-3,10	-2,69	18,64	1,04	1,4	0,00	0,0
2003-11-15 15:00	183	29	100	1,2	19,03	-2,79	306,2	1009,51	-3,20	-2,79	18,54	0,94	2,2	0,00	0,0
2003-11-15 15:30	183	29	100	0,0	19,03	-2,69	306,2	1009,51	-3,10	-2,69	18,54	1,04	2,4	0,00	0,0
2003-11-15 16:00	183	29	100	1,4	18,93	-2,69	306,2	1009,51	-3,10	-2,69	18,44	1,04	2,0	0,00	0,0
2003-11-15 16:30	183	29	100	0,0	19,03	-2,49	306,2	1009,51	-2,90	-2,49	18,54	1,24	2,0	0,00	0,0
2003-11-15 17:00	183	29	100	0,0	19,23	-2,39	306,2	1008,51	-2,80	-2,39	18,74	1,34	1,8	0,00	0,0
2003-11-15 17:30	183	29	100	1,6	19,23	-2,09	306,2	1008,51	-2,50	-2,09	18,74	1,64	1,8	0,00	0,0
2003-11-15 18:00	183	29	100	1,6	19,23	-1,89	306,2	1008,51	-2,30	-1,89	18,74	1,84	2,2	0,00	0,0
2003-11-15 18:30	183	29	100	0,0	19,23	-1,69	306,2	1008,51	-2,10	-1,69	18,74	2,04	2,6	0,00	0,0
2003-11-15 19:00	183	29	100	1,2	19,13	-1,49	306,2	1008,51	-1,90	-1,49	18,64	2,24	2,0	0,00	0,0
2003-11-15 19:30	183	29	100	1,4	19,13	-1,39	306,2	1008,51	-1,80	-1,39	18,64	2,34	2,2	0,00	0,0
2003-11-15 20:00	183	29	100	2,0	19,03	-0,99	306,2	1008,51	-1,40	-0,99	18,54	2,74	2,2	0,00	0,0
2003-11-15 20:30	183	29	100	1,4	19,03	-0,89	306,2	1007,51	-1,30	-0,89	18,54	2,84	2,6	0,00	0,0
2003-11-15 21:00	183	29	100	2,4	18,93	-0,69	306,2	1007,51	-1,10	-2,53	18,44	3,04	3,5	0,00	0,0
2003-11-15 21:30	183	29	100	1,8	18,93	-0,59	306,2	1007,51	-1,00	-0,59	18,44	3,14	2,6	0,00	0,0
2003-11-15 22:00	183	29	100	2,2	18,93	-0,39	306,2	1007,51	-0,80	-0,39	18,44	3,34	3,5	0,00	0,0
2003-11-15 22:30	183	29	100	2,0	18,93	-0,39	306,2	1007,51	-0,80	-0,39	18,44	3,34	2,8	0,00	0,0

Datum	Vindriktning	Luftfukt inne	Luftfukt ute	Vindhastighet	Temp inne	Temp ute	Nederb. året	Lufttryck	Daggpunkt	Kyleffekt	Vix inne	Vix ute	Vindby	Korr lufttryck	Regn/dygn
	°	Rh%	Rh%	m/s	°C	°C	mm	Mbar	°C	°C	°C	°C	m/s		mm
2003-11-15 23:00	183	29	100	1,8	19,23	-0,49	306,2	1007,51	-0,90	-0,49	18,74	3,24	2,4	0,00	0,0
2003-11-15 23:30	183	29	100	1,6	19,33	-0,49	306,2	1007,51	-0,90	-0,49	18,84	3,24	2,8	0,00	0,0
2003-11-16 00:00	183	29	100	1,4	19,43	-0,49	306,2	1007,51	-0,90	-0,49	18,94	3,24	2,8	0,00	0,0
2003-11-16 00:30	183	29	100	1,2	19,53	-0,49	306,2	1007,51	-0,90	-0,49	19,04	3,24	2,0	0,00	0,0
2003-11-16 01:00	183	29	100	1,6	19,63	-0,49	306,2	1006,51	-0,90	-0,49	19,14	3,24	2,6	0,00	0,0
2003-11-16 01:30	183	29	100	1,2	19,63	-0,49	306,2	1006,51	-0,90	-0,49	19,14	3,24	2,4	0,00	0,0
2003-11-16 02:00	183	29	100	0,0	19,63	-0,49	306,2	1006,51	-0,90	-0,49	19,14	3,24	2,4	0,00	0,0
2003-11-16 02:30	183	29	100	1,4	19,53	-0,49	306,2	1006,51	-0,90	-0,49	19,04	3,24	2,6	0,00	0,0
2003-11-16 03:00	183	29	100	1,2	19,43	-0,49	306,2	1006,51	-0,90	-0,49	18,94	3,24	2,4	0,00	0,0
2003-11-16 03:30	183	29	100	1,4	19,43	-0,49	306,2	1006,51	-0,90	-0,49	18,94	3,24	2,4	0,00	0,0
2003-11-16 04:00	183	29	100	1,2	19,43	-0,59	306,2	1006,51	-1,00	-0,59	18,94	3,14	2,0	0,00	0,0
2003-11-16 04:30	183	29	100	0,0	19,43	-0,59	306,2	1006,51	-1,00	-0,59	18,94	3,14	2,0	0,00	0,0
2003-11-16 05:00	183	29	100	0,0	19,43	-0,69	306,2	1006,51	-1,10	-0,69	18,94	3,04	1,6	0,00	0,0
2003-11-16 05:30	183	29	100	0,0	19,53	-0,69	306,2	1006,51	-1,10	-0,69	19,04	3,04	1,6	0,00	0,0
2003-11-16 06:00	183	29	100	0,0	19,53	-0,79	306,2	1006,51	-1,20	-0,79	19,04	2,94	1,6	0,00	0,0
2003-11-16 06:30	183	29	100	0,0	19,53	-0,69	306,2	1006,51	-1,10	-0,69	19,04	3,04	1,4	0,00	0,0
2003-11-16 07:00	183	29	100	0,0	19,63	-0,79	306,2	1006,51	-1,20	-0,79	19,14	2,94	0,0	0,00	0,0
2003-11-16 07:30	183	29	100	0,0	19,63	-0,79	306,2	1006,51	-1,20	-0,79	19,14	2,94	0,0	0,00	0,0
2003-11-16 08:00	183	29	100	0,0	19,63	-0,79	306,2	1006,51	-1,20	-0,79	19,14	2,94	0,0	0,00	0,0
2003-11-16 08:30	183	29	100	0,0	19,53	-0,89	306,2	1006,51	-1,30	-0,89	19,04	2,84	1,4	0,00	0,0
2003-11-16 09:00	283	29	100	0,0	19,53	-0,89	306,2	1006,51	-1,30	-0,89	19,04	2,84	0,0	0,00	0,0
2003-11-16 09:30	283	29	100	0,0	19,43	-0,79	306,2	1006,51	-1,20	-0,79	18,94	2,94	0,0	0,00	0,0
2003-11-16 10:00	283	29	100	0,0	19,33	-0,69	306,2	1006,51	-1,10	-0,69	18,84	3,04	0,0	0,00	0,0
2003-11-16 10:30	283	29	100	0,0	19,23	-0,59	306,2	1006,51	-1,00	-0,59	18,74	3,14	0,0	0,00	0,0
2003-11-16 11:00	49	29	100	0,0	19,13	-0,39	306,2	1006,51	-0,80	-0,39	18,64	3,34	0,0	0,00	0,0
2003-11-16 11:30	50	29	100	0,0	19,13	-0,29	306,2	1006,51	-0,70	-0,29	18,64	3,44	1,2	0,00	0,0
2003-11-16 12:00	50	29	100	0,0	19,03	-0,09	306,2	1006,51	-0,51	-0,09	18,54	3,64	0,0	0,00	0,0
2003-11-16 12:30	50	29	100	0,0	19,13	0,11	306,2	1006,51	-0,31	0,11	18,64	3,84	0,0	0,00	0,0
2003-11-16 13:00	50	29	100	0,0	19,13	0,01	306,2	1006,51	-0,41	0,01	18,64	3,74	0,0	0,00	0,0
2003-11-16 13:30	50	29	100	0,0	19,23	0,01	306,2	1006,51	-0,41	0,01	18,74	3,74	0,0	0,00	0,0
2003-11-16 14:00	50	29	100	0,0	19,33	-0,09	306,2	1006,51	-0,51	-0,09	18,84	3,64	0,0	0,00	0,0
2003-11-16 14:30	34	29	100	0,0	19,33	-0,39	306,2	1006,51	-0,80	-0,39	18,84	3,34	0,0	0,00	0,0
2003-11-16 15:00	34	29	100	0,0	19,33	-0,49	306,2	1006,51	-0,90	-0,49	18,84	3,24	0,0	0,00	0,0
2003-11-16 15:30	34	29	100	0,0	19,23	-0,99	306,2	1006,51	-1,40	-0,99	18,74	2,74	0,0	0,00	0,0
2003-11-16 16:00	34	29	100	0,0	19,13	-1,19	306,2	1006,51	-1,60	-1,19	18,64	2,54	0,0	0,00	0,0
2003-11-16 16:30	34	29	100	0,0	19,03	-1,09	306,2	1006,51	-1,50	-1,09	18,54	2,64	0,0	0,00	0,0
2003-11-16 17:00	34	29	100	0,0	18,83	-1,29	306,2	1006,51	-1,70	-1,29	18,34	2,44	0,0	0,00	0,0
2003-11-16 17:30	34	29	100	0,0	18,83	-1,19	306,2	1006,51	-1,60	-1,19	18,34	2,54	0,0	0,00	0,0
2003-11-16 18:00	34	29	100	0,0	18,73	-1,29	306,2	1006,51	-1,70	-1,29	18,24	2,44	0,0	0,00	0,0
2003-11-16 18:30	34	29	100	0,0	18,63	-1,19	306,2	1006,51	-1,60	-1,19	18,14	2,54	0,0	0,00	0,0
2003-11-16 19:00	34	29	100	0,0	18,63	-1,59	306,2	1006,51	-2,00	-1,59	18,14	2,14	0,0	0,00	0,0
2003-11-16 19:30	34	29	100	0,0	18,63	-1,69	306,2	1006,51	-2,10	-1,69	18,14	2,04	0,0	0,00	0,0
2003-11-16 20:00	34	29	100	0,0	18,63	-1,59	306,2	1006,51	-2,00	-1,59	18,14	2,14	0,0	0,00	0,0
2003-11-16 20:30	34	29	100	0,0	18,63	-1,59	306,2	1006,51	-2,00	-1,59	18,14	2,14	0,0	0,00	0,0
2003-11-16 21:00	34	29	100	0,0	18,73	-1,59	306,2	1006,51	-2,00	-1,59	18,24	2,14	0,0	0,00	0,0
2003-11-16 21:30	34	29	100	0,0	18,93	-1,69	306,2	1006,51	-2,10	-1,69	18,44	2,04	0,0	0,00	0,0

Datum	Vindriktning °	Luftfukt inne Rh%	Luftfukt ute Rh%	Vindhastighet m/s	Temp inne °C	Temp ute °C	Nederb. året mm	Lufttryck Mbar	Daggpunkt °C	Kyleffekt °C	Vix inne °C	Vix ute °C	Vindby m/s	Korr lufttryck	Regn/dygn mm
2003-11-16 22:00	34	29	100	0,0	19,03	-1,69	306,2	1006,51	-2,10	-1,69	18,54	2,04	0,0	0,00	0,0
2003-11-16 22:30	34	29	100	0,0	19,13	-1,79	306,2	1006,51	-2,20	-1,79	18,64	1,94	0,0	0,00	0,0
2003-11-16 23:00	34	29	100	0,0	19,23	-1,79	306,2	1006,51	-2,20	-1,79	18,74	1,94	0,0	0,00	0,0
2003-11-16 23:30	34	29	100	0,0	19,23	-1,79	306,2	1006,51	-2,20	-1,79	18,74	1,94	0,0	0,00	0,0
2003-11-17 00:00	34	29	100	0,0	19,13	-1,79	306,2	1006,51	-2,20	-1,79	18,64	1,94	0,0	0,00	0,0
2003-11-17 00:30	34	29	100	0,0	19,13	-1,79	306,2	1006,51	-2,20	-1,79	18,64	1,94	0,0	0,00	0,0
2003-11-17 01:00	34	29	100	0,0	19,13	-1,89	306,2	1005,51	-2,30	-1,89	18,64	1,84	0,0	0,00	0,0
2003-11-17 01:30	34	29	100	0,0	19,13	-1,99	306,2	1005,51	-2,40	-1,99	18,64	1,74	0,0	0,00	0,0
2003-11-17 02:00	34	29	100	0,0	19,23	-1,99	306,2	1005,51	-2,40	-1,99	18,74	1,74	0,0	0,00	0,0
2003-11-17 02:30	34	29	100	0,0	19,23	-1,99	306,2	1005,51	-2,40	-1,99	18,74	1,74	0,0	0,00	0,0
2003-11-17 03:00	34	29	100	0,0	19,33	-2,09	306,2	1005,51	-2,50	-2,09	18,84	1,64	0,0	0,00	0,0
2003-11-17 03:30	34	29	100	0,0	19,43	-2,09	306,2	1005,51	-2,50	-2,09	18,94	1,64	0,0	0,00	0,0
2003-11-17 04:00	34	29	100	0,0	19,43	-2,29	306,2	1005,51	-2,70	-2,29	18,94	1,44	0,0	0,00	0,0
2003-11-17 04:30	34	29	100	0,0	19,33	-2,29	306,2	1005,51	-2,70	-2,29	18,84	1,44	0,0	0,00	0,0
2003-11-17 05:00	305	29	100	0,0	19,33	-2,29	306,2	1005,51	-2,70	-2,29	18,84	1,44	0,0	0,00	0,0
2003-11-17 05:30	305	29	100	0,0	19,23	-2,39	306,2	1005,51	-2,80	-2,39	18,74	1,34	0,0	0,00	0,0
2003-11-17 06:00	305	29	100	0,0	19,13	-2,49	306,2	1005,51	-2,90	-2,49	18,64	1,24	0,0	0,00	0,0
2003-11-17 06:30	305	29	100	0,0	19,13	-2,39	306,2	1005,51	-2,80	-2,39	18,64	1,34	0,0	0,00	0,0
2003-11-17 07:00	305	29	100	0,0	19,23	-2,39	306,2	1005,51	-2,80	-2,39	18,74	1,34	0,0	0,00	0,0
2003-11-17 07:30	305	29	100	0,0	19,23	-2,39	306,2	1005,51	-2,80	-2,39	18,74	1,34	0,0	0,00	0,0
2003-11-17 08:00	305	29	100	0,0	19,33	-2,49	306,2	1005,51	-2,90	-2,49	18,84	1,24	0,0	0,00	0,0
2003-11-17 08:30	305	29	100	0,0	19,33	-2,49	306,2	1005,51	-2,90	-2,49	18,84	1,24	0,0	0,00	0,0
2003-11-17 09:00	351	29	100	0,0	19,43	-2,49	306,2	1005,51	-2,90	-2,49	18,94	1,24	0,0	0,00	0,0
2003-11-17 09:30	351	29	100	0,0	19,43	-2,39	306,2	1005,51	-2,80	-2,39	18,94	1,34	0,0	0,00	0,0
2003-11-17 10:00	351	29	100	0,0	19,43	-2,69	306,2	1005,51	-3,10	-2,69	18,94	1,04	0,0	0,00	0,0
2003-11-17 10:30	351	29	100	0,0	19,33	-2,69	306,2	1005,51	-3,10	-2,69	18,84	1,04	0,0	0,00	0,0
2003-11-17 11:00	299	29	100	0,0	19,23	-2,69	306,2	1005,51	-3,10	-2,69	18,74	1,04	0,0	0,00	0,0
2003-11-17 11:30	341	29	98	0,0	19,13	-2,89	306,2	1006,51	-3,58	-2,89	18,64	0,67	0,0	0,00	0,0
2003-11-17 12:00	320	29	99	0,0	19,03	-2,89	306,2	1005,51	-3,44	-2,89	18,54	0,75	0,0	0,00	0,0
2003-11-17 12:30	334	29	98	0,0	19,03	-2,99	306,2	1005,51	-3,68	-2,99	18,54	0,57	0,0	0,00	0,0
2003-11-17 13:00	334	29	100	0,0	19,03	-3,09	306,2	1006,51	-3,50	-3,09	18,54	0,64	0,0	0,00	0,0
2003-11-17 13:30	321	29	100	0,0	19,13	-3,29	306,2	1006,51	-3,70	-3,29	18,64	0,44	0,0	0,00	0,0
2003-11-17 14:00	324	29	100	0,0	19,23	-3,19	306,2	1006,51	-3,60	-3,19	18,74	0,54	0,0	0,00	0,0
2003-11-17 14:30	327	29	100	0,0	19,33	-3,69	306,2	1006,51	-4,10	-3,69	18,84	0,04	0,0	0,00	0,0
2003-11-17 15:00	351	29	100	0,0	19,43	-3,99	306,2	1006,51	-4,40	-3,99	18,94	-0,26	0,0	0,00	0,0
2003-11-17 15:30	351	29	100	0,0	19,33	-3,89	306,2	1006,51	-4,30	-3,89	18,84	-0,16	0,0	0,00	0,0
2003-11-17 16:00	342	29	100	0,0	19,33	-3,99	306,2	1006,51	-4,40	-3,99	18,84	-0,26	0,0	0,00	0,0
2003-11-17 16:30	308	29	100	0,0	19,23	-3,99	306,2	1006,51	-4,40	-3,99	18,74	-0,26	0,0	0,00	0,0
2003-11-17 17:00	329	29	100	0,0	19,13	-4,09	306,2	1006,51	-4,50	-4,09	18,64	-0,36	0,0	0,00	0,0
2003-11-17 17:30	304	29	100	0,0	19,03	-3,99	306,2	1006,51	-4,40	-3,99	18,54	-0,26	0,0	0,00	0,0
2003-11-17 18:00	319	29	100	0,0	19,03	-4,29	306,2	1006,51	-4,69	-4,29	18,54	-0,56	0,0	0,00	0,0
2003-11-17 18:30	307	29	100	0,0	18,93	-4,19	306,2	1006,51	-4,59	-4,19	18,44	-0,46	0,0	0,00	0,0
2003-11-17 19:00	344	29	100	0,0	18,93	-4,39	306,2	1006,51	-4,79	-4,39	18,44	-0,66	0,0	0,00	0,0
2003-11-17 19:30	339	29	100	0,0	18,83	-4,49	306,2	1006,51	-4,89	-4,49	18,34	-0,76	0,0	0,00	0,0
2003-11-17 20:00	309	29	100	0,0	18,83	-4,69	306,2	1007,51	-5,09	-4,69	18,34	-0,96	0,0	0,00	0,0
2003-11-17 20:30	330	29	100	0,0	18,83	-4,99	306,2	1006,51	-5,39	-4,99	18,34	-1,26	0,0	0,00	0,0

Datum	Vindriktning	Luftfukt inne	Luftfukt ute	Vindhastighet	Temp inne	Temp ute	Nederb. året	Lufttryck	Daggpunkt	Kyleffekt	Vix inne	Vix ute	Vindby	Korr lufttryck	Regn/dygn
	°	Rh%	Rh%	m/s	°C	°C	mm	Mbar	°C	°C	°C	°C	m/s		mm
2003-11-17 21:00	339	29	100	0,0	18,93	-4,99	306,2	1006,51	-5,39	-4,99	18,44	-1,26	0,0	0,00	0,0
2003-11-17 21:30	337	29	100	0,0	19,03	-5,19	306,2	1006,51	-5,59	-5,19	18,54	-1,46	0,0	0,00	0,0
2003-11-17 22:00	332	29	100	0,0	19,13	-5,19	306,2	1007,51	-5,59	-5,19	18,64	-1,46	0,0	0,00	0,0
2003-11-17 22:30	322	29	100	0,0	19,23	-4,99	306,2	1007,51	-5,39	-4,99	18,74	-1,26	0,0	0,00	0,0
2003-11-17 23:00	300	29	100	0,0	19,33	-4,89	306,2	1007,51	-5,29	-4,89	18,84	-1,16	0,0	0,00	0,0
2003-11-17 23:30	314	29	100	0,0	19,33	-4,99	306,2	1007,51	-5,39	-4,99	18,84	-1,26	0,0	0,00	0,0
2003-11-18 00:00	295	29	100	0,0	19,33	-4,99	306,2	1007,51	-5,39	-4,99	18,84	-1,26	0,0	0,00	0,0
2003-11-18 00:30	264	29	100	0,0	19,23	-4,89	306,2	1007,51	-5,29	-4,89	18,74	-1,16	0,0	0,00	0,0
2003-11-18 01:00	322	29	100	0,0	19,23	-4,99	306,2	1007,51	-5,39	-4,99	18,74	-1,26	0,0	0,00	0,0
2003-11-18 01:30	301	29	100	0,0	19,23	-4,99	306,2	1007,51	-5,39	-4,99	18,74	-1,26	0,0	0,00	0,0
2003-11-18 02:00	322	29	100	0,0	19,23	-5,29	306,2	1007,51	-5,69	-5,29	18,74	-1,56	0,0	0,00	0,0
2003-11-18 02:30	319	29	100	0,0	19,23	-5,59	306,2	1007,51	-5,99	-5,59	18,74	-1,86	0,0	0,00	0,0
2003-11-18 03:00	320	29	100	0,0	19,23	-5,89	306,2	1007,51	-6,29	-5,89	18,74	-2,16	0,0	0,00	0,0
2003-11-18 03:30	320	29	100	0,0	19,33	-5,99	306,2	1007,51	-6,39	-5,99	18,84	-2,26	0,0	0,00	0,0
2003-11-18 04:00	322	29	100	0,0	19,33	-6,29	306,2	1007,51	-6,69	-6,29	18,84	-2,56	0,0	0,00	0,0
2003-11-18 04:30	322	29	100	0,0	19,33	-6,19	306,2	1007,51	-6,59	-6,19	18,84	-2,46	0,0	0,00	0,0
2003-11-18 05:00	340	29	100	0,0	19,33	-6,49	306,2	1007,51	-6,89	-6,49	18,84	-2,76	0,0	0,00	0,0
2003-11-18 05:30	341	29	100	0,0	19,43	-6,59	306,2	1007,51	-6,99	-6,59	18,94	-2,86	0,0	0,00	0,0
2003-11-18 06:00	341	29	100	0,0	19,43	-6,99	306,2	1006,51	-7,39	-6,99	18,94	-3,26	0,0	0,00	0,0
2003-11-18 06:30	341	29	100	0,0	19,43	-7,69	306,2	1006,51	-8,09	-7,69	18,94	-3,96	0,0	0,00	0,0
2003-11-18 07:00	51	29	100	0,0	19,43	-7,89	306,2	1006,51	-8,29	-7,89	18,94	-4,16	0,0	0,00	0,0
2003-11-18 07:30	46	29	100	0,0	19,43	-7,59	306,2	1007,51	-7,99	-7,59	18,94	-3,86	0,0	0,00	0,0
2003-11-18 08:00	46	29	100	0,0	19,43	-7,69	306,2	1006,51	-8,09	-7,69	18,94	-3,96	0,0	0,00	0,0
2003-11-18 08:30	46	29	100	0,0	19,43	-7,69	306,2	1006,51	-8,09	-7,69	18,94	-3,96	0,0	0,00	0,0
2003-11-18 09:00	29	28	100	0,0	19,33	-7,59	306,2	1006,51	-7,99	-7,59	18,81	-3,86	0,0	0,00	0,0
2003-11-18 09:30	30	28	100	0,0	19,33	-7,49	306,2	1006,51	-7,89	-7,49	18,81	-3,76	0,0	0,00	0,0
2003-11-18 10:00	89	28	100	0,0	19,33	-7,19	306,2	1006,51	-7,59	-7,19	18,81	-3,46	0,0	0,00	0,0
2003-11-18 10:30	110	28	100	0,0	19,33	-7,29	306,2	1006,51	-7,69	-7,29	18,81	-3,56	0,0	0,00	0,0
2003-11-18 11:00	109	28	100	0,0	19,33	-6,99	306,2	1006,51	-7,39	-6,99	18,81	-3,26	0,0	0,00	0,0
2003-11-18 11:30	109	28	100	0,0	19,33	-6,49	306,2	1005,51	-6,89	-6,49	18,81	-2,76	0,0	0,00	0,0
2003-11-18 12:00	106	28	100	0,0	19,33	-6,29	306,2	1005,51	-6,69	-6,29	18,81	-2,56	0,0	0,00	0,0
2003-11-18 12:30	98	28	100	0,0	19,33	-6,49	306,2	1005,51	-6,89	-6,49	18,81	-2,76	0,0	0,00	0,0
2003-11-18 13:00	115	28	100	0,0	19,33	-6,59	306,2	1005,51	-6,99	-6,59	18,81	-2,86	0,0	0,00	0,0
2003-11-18 13:30	76	28	100	0,0	19,33	-6,59	306,2	1004,51	-6,99	-6,59	18,81	-2,86	0,0	0,00	0,0
2003-11-18 14:00	103	28	100	0,0	19,33	-6,69	306,2	1005,51	-7,09	-6,69	18,81	-2,96	0,0	0,00	0,0
2003-11-18 14:30	37	28	100	0,0	19,33	-6,99	306,2	1004,51	-7,39	-6,99	18,81	-3,26	0,0	0,00	0,0
2003-11-18 15:00	77	28	100	0,0	19,33	-7,19	306,2	1003,51	-7,59	-7,19	18,81	-3,46	0,0	0,00	0,0
2003-11-18 15:30	80	28	100	0,0	19,23	-7,49	306,2	1003,51	-7,89	-7,49	18,71	-3,76	0,0	0,00	0,0
2003-11-18 16:00	76	28	100	0,0	19,23	-7,49	306,2	1003,51	-7,89	-7,49	18,71	-3,76	0,0	0,00	0,0
2003-11-18 16:30	68	28	100	0,0	19,33	-7,69	306,2	1002,51	-8,09	-7,69	18,81	-3,96	0,0	0,00	0,0
2003-11-18 17:00	58	28	100	0,0	19,43	-7,89	306,2	1002,51	-8,29	-7,89	18,91	-4,16	0,0	0,00	0,0
2003-11-18 17:30	62	28	100	0,0	19,53	-8,09	306,2	1002,51	-8,49	-8,09	19,01	-4,36	0,0	0,00	0,0
2003-11-18 18:00	71	28	100	0,0	19,63	-8,39	306,2	1001,51	-8,78	-8,39	19,11	-4,66	0,0	0,00	0,0
2003-11-18 18:30	87	28	100	0,0	19,73	-8,39	306,2	1001,51	-8,78	-8,39	19,21	-4,66	0,0	0,00	0,0
2003-11-18 19:00	114	28	100	0,0	19,63	-8,09	306,2	1000,51	-8,49	-8,09	19,11	-4,36	0,0	0,00	0,0
2003-11-18 19:30	119	28	100	0,0	19,53	-8,09	306,2	1000,51	-8,49	-8,09	19,01	-4,36	0,0	0,00	0,0

Datum	Vindriktning °	Luftfukt inne Rh%	Luftfukt ute Rh%	Vindhastighet m/s	Temp inne °C	Temp ute °C	Nederb. året mm	Lufttryck Mbar	Daggpunkt °C	Kyleffekt °C	Vix inne °C	Vix ute °C	Vindby m/s	Korr lufttryck	Regn/dygn mm
2003-11-18 20:00	115	28	100	0,0	19,43	-8,49	306,2	1000,51	-8,88	-8,49	18,91	-4,76	0,0	0,00	0,0
2003-11-18 20:30	116	28	100	0,0	19,33	-8,19	306,2	999,51	-8,58	-8,19	18,81	-4,46	0,0	0,00	0,0
2003-11-18 21:00	77	28	100	0,0	19,23	-7,69	306,2	999,51	-8,09	-7,69	18,71	-3,96	0,0	0,00	0,0
2003-11-18 21:30	56	28	100	0,0	19,13	-7,29	306,2	998,51	-7,69	-7,29	18,61	-3,56	0,0	0,00	0,0
2003-11-18 22:00	92	28	100	0,0	19,03	-6,99	306,2	998,51	-7,39	-6,99	18,51	-3,26	0,0	0,00	0,0
2003-11-18 22:30	69	28	100	0,0	19,03	-6,79	306,2	998,51	-7,19	-6,79	18,51	-3,06	0,0	0,00	0,0
2003-11-18 23:00	99	28	100	0,0	19,13	-6,49	306,2	997,50	-6,89	-6,49	18,61	-2,76	0,0	0,00	0,0
2003-11-18 23:30	89	28	100	0,0	19,33	-6,39	306,2	997,50	-6,79	-6,39	18,81	-2,66	0,0	0,00	0,0
2003-11-19 00:00	85	28	100	0,0	19,43	-6,19	306,2	997,50	-6,59	-6,19	18,91	-2,46	0,0	0,00	0,0
2003-11-19 00:30	57	28	100	0,0	19,53	-6,09	306,2	996,50	-6,49	-6,09	19,01	-2,36	0,0	0,00	0,0
2003-11-19 01:00	100	28	100	0,0	19,53	-5,89	306,2	996,50	-6,29	-5,89	19,01	-2,16	0,0	0,00	0,0
2003-11-19 01:30	98	28	100	0,0	19,53	-5,89	306,2	995,50	-6,29	-5,89	19,01	-2,16	0,0	0,00	0,0
2003-11-19 02:00	82	28	100	0,0	19,43	-5,99	306,2	995,50	-6,39	-5,99	18,91	-2,26	0,0	0,00	0,0
2003-11-19 02:30	78	28	100	0,0	19,33	-5,79	306,2	995,50	-6,19	-5,79	18,81	-2,06	0,0	0,00	0,0
2003-11-19 03:00	82	28	100	0,0	19,23	-5,49	306,2	995,50	-5,89	-5,49	18,71	-1,76	0,0	0,00	0,0
2003-11-19 03:30	58	28	100	0,0	19,23	-5,29	306,2	995,50	-5,69	-5,29	18,71	-1,56	0,0	0,00	0,0
2003-11-19 04:00	74	28	100	0,0	19,23	-5,19	306,2	995,50	-5,59	-5,19	18,71	-1,46	0,0	0,00	0,0
2003-11-19 04:30	73	28	100	0,0	19,33	-5,29	306,2	995,50	-5,69	-5,29	18,81	-1,56	0,0	0,00	0,0
2003-11-19 05:00	60	28	100	0,0	19,43	-5,29	306,2	995,50	-5,69	-5,29	18,91	-1,56	0,0	0,00	0,0
2003-11-19 05:30	49	28	100	0,0	19,53	-5,39	306,2	995,50	-5,79	-5,39	19,01	-1,66	0,0	0,00	0,0
2003-11-19 06:00	0	28	100	0,0	19,63	-5,29	306,2	995,50	-5,69	-5,29	19,11	-1,56	0,0	0,00	0,0
2003-11-19 06:30	60	28	100	0,0	19,63	-5,09	306,2	995,50	-5,49	-5,09	19,11	-1,36	0,0	0,00	0,0
2003-11-19 07:00	75	28	100	0,0	19,53	-4,99	306,2	995,50	-5,39	-4,99	19,01	-1,26	0,0	0,00	0,0
2003-11-19 07:30	182	28	100	0,0	19,53	-4,89	306,2	995,50	-5,29	-4,89	19,01	-1,16	0,0	0,00	0,0
2003-11-19 08:00	182	28	100	0,0	19,43	-4,79	306,2	995,50	-5,19	-4,79	18,91	-1,06	0,0	0,00	0,0
2003-11-19 08:30	182	28	100	0,0	19,43	-4,69	306,2	996,50	-5,09	-4,69	18,91	-0,96	0,0	0,00	0,0
2003-11-19 09:00	182	28	100	0,0	19,33	-4,59	306,2	996,50	-4,99	-4,59	18,81	-0,86	0,0	0,00	0,0
2003-11-19 09:30	49	28	100	0,0	19,33	-4,49	306,2	996,50	-4,89	-4,49	18,81	-0,76	0,0	0,00	0,0
2003-11-19 10:00	66	28	100	0,0	19,33	-4,39	306,2	996,50	-4,79	-4,39	18,81	-0,66	0,0	0,00	0,0
2003-11-19 10:30	31	28	100	0,0	19,33	-4,29	306,2	996,50	-4,69	-4,29	18,81	-0,56	0,0	0,00	0,0
2003-11-19 11:00	77	28	100	0,0	19,43	-4,09	306,2	996,50	-4,50	-4,09	18,91	-0,36	0,0	0,00	0,0
2003-11-19 11:30	78	29	100	0,0	19,43	-3,89	306,2	996,50	-4,30	-3,89	18,94	-0,16	0,0	0,00	0,0
2003-11-19 12:00	73	29	100	0,0	19,53	-3,69	306,2	996,50	-4,10	-3,69	19,04	0,04	0,0	0,00	0,0
2003-11-19 12:30	95	28	100	0,0	19,53	-3,39	306,2	997,50	-3,80	-3,39	19,01	0,34	0,0	0,00	0,0
2003-11-19 13:00	92	28	100	0,0	19,63	-3,19	306,2	996,50	-3,60	-3,19	19,11	0,54	0,0	0,00	0,0
2003-11-19 13:30	80	28	100	0,0	19,63	-2,99	306,2	996,50	-3,40	-2,99	19,11	0,74	0,0	0,00	0,0
2003-11-19 14:00	107	28	100	0,0	19,63	-2,99	306,2	997,50	-3,40	-2,99	19,11	0,74	0,0	0,00	0,0
2003-11-19 14:30	85	28	100	0,0	19,53	-2,89	306,2	997,50	-3,30	-2,89	19,01	0,84	0,0	0,00	0,0
2003-11-19 15:00	91	29	100	0,0	19,53	-2,89	306,2	997,50	-3,30	-2,89	19,04	0,84	0,0	0,00	0,0
2003-11-19 15:30	91	29	100	0,0	19,43	-2,89	306,2	997,50	-3,30	-2,89	18,94	0,84	0,0	0,00	0,0
2003-11-19 16:00	115	29	100	0,0	19,43	-2,89	306,2	997,50	-3,30	-2,89	18,94	0,84	0,0	0,00	0,0
2003-11-19 16:30	98	29	100	0,0	19,43	-2,89	306,2	997,50	-3,30	-2,89	18,94	0,84	0,0	0,00	0,0
2003-11-19 17:00	87	28	100	0,0	19,63	-2,99	306,2	997,50	-3,40	-2,99	19,11	0,74	0,0	0,00	0,0
2003-11-19 17:30	117	28	100	0,0	19,53	-2,99	308,2	997,50	-3,40	-2,99	19,01	0,74	0,0	2,03	2,0
2003-11-19 18:00	90	29	100	0,0	19,53	-2,99	308,7	997,50	-3,40	-2,99	19,04	0,74	0,0	2,54	2,5
2003-11-19 18:30	108	29	100	0,0	19,53	-2,99	310,2	997,50	-3,40	-2,99	19,04	0,74	0,0	2,03	4,1



Datum	Vindriktning °	Luftfukt inne Rh%	Luftfukt ute Rh%	Vindhastighet m/s	Temp inne °C	Temp ute °C	Nederb. året mm	Lufttryck Mbar	Daggpunkt °C	Kyleffekt °C	Vix inne °C	Vix ute °C	Vindby m/s	Korr lufttryck	Regn/dygn mm
2003-11-19 19:00	78	29	100	0,0	19,53	-2,99	310,2	997,50	-3,40	-2,99	19,04	0,74	0,0	1,52	4,1
2003-11-19 19:30	110	29	100	0,0	19,43	-2,99	310,2	997,50	-3,40	-2,99	18,94	0,74	0,0	0,00	4,1
2003-11-19 20:00	98	28	100	0,0	19,33	-2,99	310,2	997,50	-3,40	-2,99	18,81	0,74	0,0	0,00	4,1
2003-11-19 20:30	102	28	100	1,6	19,13	-2,99	310,2	996,50	-3,40	-2,99	18,61	0,74	2,6	0,00	4,1
2003-11-19 21:00	118	28	100	1,6	19,03	-2,99	310,2	997,50	-3,40	-2,99	18,51	0,74	3,0	0,00	4,1
2003-11-19 21:30	93	28	100	1,4	18,93	-2,99	310,2	997,50	-3,40	-2,99	18,41	0,74	2,8	0,00	4,1
2003-11-19 22:00	105	28	100	1,4	18,83	-2,99	310,2	997,50	-3,40	-2,99	18,31	0,74	2,4	0,00	4,1
2003-11-19 22:30	105	28	100	1,4	18,73	-2,99	310,2	997,50	-3,40	-2,99	18,21	0,74	2,4	0,00	4,1
2003-11-19 23:00	97	28	100	0,0	18,63	-2,99	310,2	997,50	-3,40	-2,99	18,11	0,74	3,0	0,00	4,1
2003-11-19 23:30	89	28	100	0,0	18,83	-2,89	310,2	997,50	-3,30	-2,89	18,31	0,84	2,2	0,00	4,1
2003-11-20 00:00	66	29	100	0,0	19,13	-2,79	310,2	997,50	-3,20	-2,79	18,64	0,94	1,8	0,00	0,0
2003-11-20 00:30	84	29	100	0,0	19,43	-2,89	310,2	998,51	-3,30	-2,89	18,94	0,84	1,2	0,00	0,0
2003-11-20 01:00	317	28	100	1,2	19,53	-3,19	310,2	998,51	-3,60	-3,19	19,01	0,54	1,8	0,00	0,0
2003-11-20 01:30	179	29	100	2,4	19,53	-3,49	310,2	999,51	-3,90	-5,49	19,04	0,24	3,0	0,00	0,0
2003-11-20 02:00	179	29	100	1,8	19,33	-3,69	310,2	1000,51	-4,10	-3,69	18,84	0,04	2,8	0,00	0,0
2003-11-20 02:30	179	29	100	1,4	19,23	-3,79	310,2	1000,51	-4,20	-3,79	18,74	-0,06	2,2	0,00	0,0
2003-11-20 03:00	179	29	100	1,4	19,13	-3,69	310,2	1001,51	-4,10	-3,69	18,64	0,04	2,8	0,00	0,0
2003-11-20 03:30	179	29	100	0,0	19,23	-3,59	310,2	1002,51	-4,00	-3,59	18,74	0,14	2,2	0,00	0,0
2003-11-20 04:00	179	29	100	0,0	19,43	-3,59	310,2	1002,51	-4,00	-3,59	18,94	0,14	1,8	0,00	0,0
2003-11-20 04:30	179	28	100	1,4	19,53	-3,59	310,2	1002,51	-4,00	-3,59	19,01	0,14	1,8	0,00	0,0
2003-11-20 05:00	179	28	100	1,4	19,63	-3,39	310,2	1003,51	-3,80	-3,39	19,11	0,34	2,0	0,00	0,0
2003-11-20 05:30	179	28	100	0,0	19,63	-3,39	310,2	1003,51	-3,80	-3,39	19,11	0,34	2,0	0,00	0,0
2003-11-20 06:00	179	28	100	0,0	19,43	-3,59	310,2	1003,51	-4,00	-3,59	18,91	0,14	0,0	0,00	0,0
2003-11-20 06:30	179	28	100	0,0	19,33	-3,59	310,2	1004,51	-4,00	-3,59	18,81	0,14	0,0	0,00	0,0
2003-11-20 07:00	179	28	100	0,0	19,23	-3,59	310,2	1004,51	-4,00	-3,59	18,71	0,14	0,0	0,00	0,0
2003-11-20 07:30	179	28	100	0,0	19,13	-3,59	310,2	1004,51	-4,00	-3,59	18,61	0,14	0,0	0,00	0,0
2003-11-20 08:00	179	28	100	0,0	19,23	-3,59	310,2	1005,51	-4,00	-3,59	18,71	0,14	0,0	0,00	0,0
2003-11-20 08:30	179	28	100	0,0	19,33	-3,59	310,2	1005,51	-4,00	-3,59	18,81	0,14	0,0	0,00	0,0
2003-11-20 09:00	179	28	100	0,0	19,43	-3,49	310,2	1005,51	-3,90	-3,49	18,91	0,24	0,0	0,00	0,0
2003-11-20 09:30	179	28	100	0,0	19,53	-3,79	310,2	1006,51	-4,20	-3,79	19,01	-0,06	0,0	0,00	0,0
2003-11-20 10:00	179	28	100	0,0	19,63	-3,99	310,2	1006,51	-4,40	-3,99	19,11	-0,26	0,0	0,00	0,0
2003-11-20 10:30	179	28	100	0,0	19,53	-4,19	310,2	1006,51	-4,59	-4,19	19,01	-0,46	0,0	0,00	0,0
2003-11-20 11:00	179	28	100	0,0	19,43	-4,39	310,2	1007,51	-4,79	-4,39	18,91	-0,66	0,0	0,00	0,0
2003-11-20 11:30	179	28	99	0,0	19,43	-4,99	310,2	1007,51	-5,53	-4,99	18,91	-1,35	0,0	0,00	0,0
2003-11-20 12:00	179	28	99	0,0	19,33	-4,89	310,2	1007,51	-5,43	-4,89	18,81	-1,25	0,0	0,00	0,0
2003-11-20 12:30	179	28	99	0,0	19,23	-4,79	310,2	1007,51	-5,33	-4,79	18,71	-1,15	0,0	0,00	0,0
2003-11-20 13:00	179	28	100	0,0	19,13	-4,69	310,2	1007,51	-5,09	-4,69	18,61	-0,96	0,0	0,00	0,0
2003-11-20 13:30	179	28	100	0,0	19,03	-4,59	310,2	1007,51	-4,99	-4,59	18,51	-0,86	0,0	0,00	0,0
2003-11-20 14:00	179	28	100	0,0	18,93	-4,89	310,2	1007,51	-5,29	-4,89	18,41	-1,16	0,0	0,00	0,0
2003-11-20 14:30	179	28	100	0,0	18,83	-5,19	310,2	1008,51	-5,59	-5,19	18,31	-1,46	0,0	0,00	0,0
2003-11-20 15:00	179	28	100	0,0	18,73	-5,39	310,2	1008,51	-5,79	-5,39	18,21	-1,66	0,0	0,00	0,0
2003-11-20 15:30	179	28	100	0,0	18,63	-5,29	310,2	1008,51	-5,69	-5,29	18,11	-1,56	0,0	0,00	0,0
2003-11-20 16:00	179	28	100	0,0	18,53	-4,99	310,2	1008,51	-5,39	-4,99	18,01	-1,26	0,0	0,00	0,0
2003-11-20 16:30	179	28	100	0,0	18,43	-4,89	310,2	1008,51	-5,29	-4,89	17,91	-1,16	0,0	0,00	0,0
2003-11-20 17:00	179	28	100	0,0	18,43	-4,49	310,2	1008,51	-4,89	-4,49	17,91	-0,76	0,0	0,00	0,0
2003-11-20 17:30	179	28	100	0,0	18,43	-4,29	310,2	1008,51	-4,69	-4,29	17,91	-0,56	0,0	0,00	0,0

Datum	Vindriktning	Luftfukt inne	Luftfukt ute	Vindhastighet	Temp inne	Temp ute	Nederb. året	Lufftryck	Daggpunkt	Kyleffekt	Vix inne	Vix ute	Vindby	Korr lufftryck	Regn/dygn
	°	Rh%	Rh%	m/s	°C	°C	mm	Mbar	°C	°C	°C	°C	m/s		mm
2003-11-20 18:00	179	28	100	0,0	18,63	-4,29	310,2	1008,51	-4,69	-4,29	18,11	-0,56	0,0	0,00	0,0
2003-11-20 18:30	179	28	100	0,0	18,83	-4,79	310,2	1009,51	-5,19	-4,79	18,31	-1,06	0,0	0,00	0,0
2003-11-20 19:00	179	28	100	0,0	19,03	-5,69	310,2	1009,51	-6,09	-5,69	18,51	-1,96	0,0	0,00	0,0
2003-11-20 19:30	179	28	98	0,0	19,13	-6,49	310,2	1009,51	-7,16	-6,49	18,61	-2,94	0,0	0,00	0,0
2003-11-20 20:00	179	28	97	0,0	19,23	-7,19	310,2	1009,51	-7,99	-7,19	18,71	-3,72	0,0	0,00	0,0
2003-11-20 20:30	179	28	98	0,0	19,13	-7,29	310,2	1009,51	-7,96	-7,29	18,61	-3,74	0,0	0,00	0,0
2003-11-20 21:00	179	28	99	0,0	19,03	-7,19	310,2	1009,51	-7,72	-7,19	18,51	-3,55	0,0	0,00	0,0
2003-11-20 21:30	179	28	100	0,0	18,93	-7,39	310,2	1009,51	-7,79	-7,39	18,41	-3,66	0,0	0,00	0,0
2003-11-20 22:00	179	28	99	0,0	18,93	-8,09	310,2	1009,51	-8,62	-8,09	18,41	-4,45	0,0	0,00	0,0
2003-11-20 22:30	179	28	98	0,0	19,03	-8,69	310,2	1009,51	-9,35	-8,69	18,51	-5,14	0,0	0,00	0,0
2003-11-20 23:00	179	28	98	0,0	19,13	-9,09	310,2	1009,51	-9,75	-9,09	18,61	-5,54	0,0	0,00	0,0
2003-11-20 23:30	179	28	97	0,0	19,33	-9,29	310,2	1009,51	-10,08	-9,29	18,81	-5,82	0,0	0,00	0,0
2003-11-21 00:00	179	28	100	0,0	19,43	-8,69	310,2	1009,51	-9,08	-8,69	18,91	-4,96	0,0	0,00	0,0
2003-11-21 00:30	179	28	100	0,0	19,53	-9,09	310,2	1009,51	-9,48	-9,09	19,01	-5,36	0,0	0,00	0,0
2003-11-21 01:00	179	28	99	0,0	19,43	-9,79	310,2	1010,51	-10,31	-9,79	18,91	-6,15	0,0	0,00	0,0
2003-11-21 01:30	179	28	100	0,0	19,33	-9,49	310,2	1009,51	-9,88	-9,49	18,81	-5,76	0,0	0,00	0,0
2003-11-21 02:00	179	28	100	0,0	19,23	-9,49	310,2	1010,51	-9,88	-9,49	18,71	-5,76	0,0	0,00	0,0
2003-11-21 02:30	179	28	100	0,0	19,13	-8,49	310,2	1009,51	-8,88	-8,49	18,61	-4,76	0,0	0,00	0,0
2003-11-21 03:00	179	28	100	0,0	19,13	-9,89	310,2	1009,51	-10,28	-9,89	18,61	-6,16	0,0	0,00	0,0
2003-11-21 03:30	179	28	100	0,0	19,13	-9,49	310,2	1009,51	-9,88	-9,49	18,61	-5,76	0,0	0,00	0,0
2003-11-21 04:00	179	28	100	0,0	19,23	-10,29	310,2	1009,51	-10,68	-10,29	18,71	-6,57	0,0	0,00	0,0
2003-11-21 04:30	179	28	100	0,0	19,33	-10,80	310,2	1009,51	-11,18	-10,80	18,81	-7,07	0,0	0,00	0,0
2003-11-21 05:00	179	28	100	0,0	19,43	-11,10	310,2	1009,51	-11,48	-11,10	18,91	-7,37	0,0	0,00	0,0
2003-11-21 05:30	179	28	100	0,0	19,43	-11,10	310,2	1009,51	-11,48	-11,10	18,91	-7,37	0,0	0,00	0,0
2003-11-21 06:00	179	28	100	0,0	19,43	-8,59	310,2	1008,51	-8,98	-8,59	18,91	-4,86	0,0	0,00	0,0
2003-11-21 06:30	179	27	100	0,0	19,33	-9,19	310,2	1008,51	-9,58	-9,19	18,77	-5,46	0,0	0,00	0,0
2003-11-21 07:00	179	27	100	0,0	19,33	-7,79	310,2	1008,51	-8,19	-7,79	18,77	-4,06	0,0	0,00	0,0
2003-11-21 07:30	179	27	100	0,0	19,23	-6,49	310,2	1008,51	-6,89	-6,49	18,67	-2,76	0,0	0,00	0,0
2003-11-21 08:00	179	27	100	0,0	19,23	-6,59	310,2	1008,51	-6,99	-6,59	18,67	-2,86	0,0	0,00	0,0
2003-11-21 08:30	179	27	100	0,0	19,23	-6,59	310,2	1008,51	-6,99	-6,59	18,67	-2,86	0,0	0,00	0,0
2003-11-21 09:00	179	27	100	0,0	19,23	-6,79	310,2	1008,51	-7,19	-6,79	18,67	-3,06	0,0	0,00	0,0
2003-11-21 09:30	179	27	99	0,0	19,23	-7,09	310,2	1009,51	-7,62	-7,09	18,67	-3,45	0,0	0,00	0,0
2003-11-21 10:00	179	27	100	0,0	19,23	-6,69	310,2	1008,51	-7,09	-6,69	18,67	-2,96	0,0	0,00	0,0
2003-11-21 10:30	179	27	99	0,0	19,23	-6,69	310,2	1008,51	-7,22	-6,69	18,67	-3,05	0,0	0,00	0,0
2003-11-21 11:00	179	27	98	0,0	19,23	-6,59	310,2	1008,51	-7,26	-6,59	18,67	-3,04	0,0	0,00	0,0
2003-11-21 11:30	179	27	95	0,0	19,23	-6,49	310,2	1008,51	-7,57	-6,49	18,67	-3,19	0,0	0,00	0,0
2003-11-21 12:00	179	27	94	0,0	19,23	-6,79	310,2	1008,51	-8,01	-6,79	18,67	-3,57	0,0	0,00	0,0
2003-11-21 12:30	179	27	95	0,0	19,23	-6,79	310,2	1008,51	-7,87	-6,79	18,67	-3,49	0,0	0,00	0,0
2003-11-21 13:00	179	27	94	0,0	19,23	-6,89	310,2	1008,51	-8,11	-6,89	18,67	-3,67	0,0	0,00	0,0
2003-11-21 13:30	179	27	96	0,0	19,13	-6,89	310,2	1008,51	-7,83	-6,89	18,57	-3,51	0,0	0,00	0,0
2003-11-21 14:00	179	27	99	0,0	19,23	-6,69	310,2	1008,51	-7,22	-6,69	18,67	-3,05	0,0	0,00	0,0
2003-11-21 14:30	179	27	99	0,0	19,23	-6,49	310,2	1008,51	-7,02	-6,49	18,67	-2,85	0,0	0,00	0,0
2003-11-21 15:00	179	27	99	0,0	19,23	-6,59	310,2	1008,51	-7,12	-6,59	18,67	-2,95	0,0	0,00	0,0
2003-11-21 15:30	179	27	99	0,0	19,33	-6,59	310,2	1008,51	-7,12	-6,59	18,77	-2,95	0,0	0,00	0,0
2003-11-21 16:00	179	27	97	0,0	19,33	-6,59	310,2	1008,51	-7,40	-6,59	18,77	-3,12	0,0	0,00	0,0
2003-11-21 16:30	179	27	96	0,0	19,33	-6,49	310,2	1008,51	-7,44	-6,49	18,77	-3,11	0,0	0,00	0,0

Datum	Vindriktning °	Luftfukt inne Rh%	Luftfukt ute Rh%	Vindhastighet m/s	Temp inne °C	Temp ute °C	Nederb. året mm	Lufttryck Mbar	Daggpunkt °C	Kyleffekt °C	Vix inne °C	Vix ute °C	Vindby m/s	Korr lufttryck	Regn/dygn mm
2003-11-21 17:00	179	27	100	0,0	19,33	-6,49	310,2	1008,51	-6,89	-6,49	18,77	-2,76	0,0	0,00	0,0
2003-11-21 17:30	179	27	100	0,0	19,43	-6,39	310,2	1008,51	-6,79	-6,39	18,87	-2,66	0,0	0,00	0,0
2003-11-21 18:00	178	27	100	0,0	19,43	-6,19	310,2	1008,51	-6,59	-6,19	18,87	-2,46	0,0	0,00	0,0
2003-11-21 18:30	179	27	100	0,0	19,33	-5,89	310,2	1008,51	-6,29	-5,89	18,77	-2,16	0,0	0,00	0,0
2003-11-21 19:00	179	27	100	0,0	19,23	-5,69	310,2	1007,51	-6,09	-5,69	18,67	-1,96	0,0	0,00	0,0
2003-11-21 19:30	178	27	100	0,0	19,13	-5,39	310,2	1007,51	-5,79	-5,39	18,57	-1,66	0,0	0,00	0,0
2003-11-21 20:00	178	27	100	0,0	19,13	-4,99	310,2	1007,51	-5,39	-4,99	18,57	-1,26	0,0	0,00	0,0
2003-11-21 20:30	178	27	100	0,0	19,03	-4,79	310,2	1007,51	-5,19	-4,79	18,47	-1,06	0,0	0,00	0,0
2003-11-21 21:00	178	27	100	0,0	19,03	-4,49	310,2	1007,51	-4,89	-4,49	18,47	-0,76	0,0	0,00	0,0
2003-11-21 21:30	178	27	100	0,0	19,03	-4,49	310,2	1007,51	-4,89	-4,49	18,47	-0,76	0,0	0,00	0,0
2003-11-21 22:00	178	27	100	0,0	19,13	-4,39	310,2	1007,51	-4,79	-4,39	18,57	-0,66	0,0	0,00	0,0
2003-11-21 22:30	178	27	100	0,0	19,23	-4,29	310,2	1007,51	-4,69	-4,29	18,67	-0,56	0,0	0,00	0,0
2003-11-21 23:00	179	27	100	0,0	19,33	-4,29	310,2	1007,51	-4,69	-4,29	18,77	-0,56	0,0	0,00	0,0
2003-11-21 23:30	179	28	100	0,0	19,33	-4,29	310,2	1007,51	-4,69	-4,29	18,81	-0,56	0,0	0,00	0,0
2003-11-22 00:00	178	28	100	0,0	19,33	-4,29	310,2	1007,51	-4,69	-4,29	18,81	-0,56	0,0	0,00	0,0
2003-11-22 00:30	178	28	100	0,0	19,33	-4,29	310,2	1007,51	-4,69	-4,29	18,81	-0,56	0,0	0,00	0,0
2003-11-22 01:00	178	28	100	0,0	19,23	-4,19	310,2	1007,51	-4,59	-4,19	18,71	-0,46	0,0	0,00	0,0
2003-11-22 01:30	178	28	100	0,0	19,23	-4,09	310,2	1007,51	-4,50	-4,09	18,71	-0,36	0,0	0,00	0,0
2003-11-22 02:00	179	28	100	0,0	19,23	-3,99	310,2	1007,51	-4,40	-3,99	18,71	-0,26	0,0	0,00	0,0
2003-11-22 02:30	178	28	100	0,0	19,23	-3,89	310,2	1007,51	-4,30	-3,89	18,71	-0,16	0,0	0,00	0,0
2003-11-22 03:00	178	28	100	0,0	19,33	-3,69	310,2	1007,51	-4,10	-3,69	18,81	0,04	0,0	0,00	0,0
2003-11-22 03:30	179	28	100	0,0	19,43	-3,59	310,2	1007,51	-4,00	-3,59	18,91	0,14	0,0	0,00	0,0
2003-11-22 04:00	178	28	100	0,0	19,43	-3,39	310,2	1007,51	-3,80	-3,39	18,91	0,34	0,0	0,00	0,0
2003-11-22 04:30	178	28	100	0,0	19,43	-3,19	310,2	1007,51	-3,60	-3,19	18,91	0,54	0,0	0,00	0,0
2003-11-22 05:00	178	28	100	0,0	19,43	-2,89	310,2	1007,51	-3,30	-2,89	18,91	0,84	0,0	0,00	0,0
2003-11-22 05:30	178	28	100	0,0	19,33	-2,69	310,2	1007,51	-3,10	-2,69	18,81	1,04	0,0	0,00	0,0
2003-11-22 06:00	178	28	100	0,0	19,33	-2,69	310,2	1006,51	-3,10	-2,69	18,81	1,04	0,0	0,00	0,0
2003-11-22 06:30	178	28	100	0,0	19,23	-2,69	310,2	1006,51	-3,10	-2,69	18,71	1,04	0,0	0,00	0,0
2003-11-22 07:00	178	28	100	0,0	19,23	-2,69	310,2	1007,51	-3,10	-2,69	18,71	1,04	0,0	0,00	0,0
2003-11-22 07:30	178	28	100	0,0	19,23	-2,59	310,2	1007,51	-3,00	-2,59	18,71	1,14	0,0	0,00	0,0
2003-11-22 08:00	178	28	100	0,0	19,33	-2,49	310,2	1007,51	-2,90	-2,49	18,81	1,24	0,0	0,00	0,0
2003-11-22 08:30	178	28	100	0,0	19,33	-2,59	310,2	1007,51	-3,00	-2,59	18,81	1,14	0,0	0,00	0,0
2003-11-22 09:00	178	28	100	0,0	19,43	-2,59	310,2	1007,51	-3,00	-2,59	18,91	1,14	0,0	0,00	0,0
2003-11-22 09:30	178	28	100	0,0	19,43	-2,49	310,2	1008,51	-2,90	-2,49	18,91	1,24	0,0	0,00	0,0
2003-11-22 10:00	178	28	100	0,0	19,43	-2,49	310,2	1008,51	-2,90	-2,49	18,91	1,24	0,0	0,00	0,0
2003-11-22 10:30	178	28	100	0,0	19,43	-2,49	310,2	1008,51	-2,90	-2,49	18,91	1,24	0,0	0,00	0,0
2003-11-22 11:00	178	28	100	0,0	19,33	-2,59	310,2	1008,51	-3,00	-2,59	18,81	1,14	0,0	0,00	0,0
2003-11-22 11:30	178	28	100	0,0	19,33	-2,69	310,2	1008,51	-3,10	-2,69	18,81	1,04	0,0	0,00	0,0
2003-11-22 12:00	178	28	100	0,0	19,23	-2,69	310,2	1008,51	-3,10	-2,69	18,71	1,04	0,0	0,00	0,0
2003-11-22 12:30	178	28	100	0,0	19,23	-2,69	310,2	1008,51	-3,10	-2,69	18,71	1,04	0,0	0,00	0,0
2003-11-22 13:00	178	28	100	0,0	19,23	-2,69	310,2	1008,51	-3,10	-2,69	18,71	1,04	0,0	0,00	0,0
2003-11-22 13:30	126	28	100	3,1	19,23	-2,79	310,2	1009,51	-3,20	-6,08	18,71	0,94	4,5	0,00	0,0
2003-11-22 14:00	107	28	100	2,4	19,33	-2,79	310,2	1009,51	-3,20	-4,75	18,81	0,94	3,9	0,00	0,0
2003-11-22 14:30	122	28	100	1,8	19,43	-2,79	310,2	1009,51	-3,20	-2,79	18,91	0,94	3,7	0,00	0,0
2003-11-22 15:00	102	28	100	2,2	19,43	-2,79	310,2	1009,51	-3,20	-2,79	18,91	0,94	4,1	0,00	0,0
2003-11-22 15:30	119	28	100	2,0	19,33	-2,89	310,2	1009,51	-3,30	-2,89	18,81	0,84	4,9	0,00	0,0

Datum	Vindriktning °	Luftfukt inne Rh%	Luftfukt ute Rh%	Vindhastighet m/s	Temp inne °C	Temp ute °C	Nederb. året mm	Lufttryck Mbar	Daggpunkt °C	Kyleffekt °C	Vix inne °C	Vix ute °C	Vindby m/s	Korr lufttryck	Regn/dygn mm
2003-11-22 16:00	107	28	100	2,2	19,23	-2,89	310,2	1009,51	-3,30	-2,89	18,71	0,84	4,7	0,00	0,0
2003-11-22 16:30	123	28	100	2,0	19,13	-2,99	310,2	1009,51	-3,40	-2,99	18,61	0,74	5,2	0,00	0,0
2003-11-22 17:00	122	28	100	3,5	19,03	-3,09	310,2	1009,51	-3,50	-7,75	18,51	0,64	5,0	0,00	0,0
2003-11-22 17:30	125	28	100	2,6	18,93	-3,09	310,2	1009,51	-3,50	-5,06	18,41	0,64	5,4	0,00	0,0
2003-11-22 18:00	117	28	100	3,3	18,93	-3,19	310,2	1010,51	-3,60	-7,86	18,41	0,54	5,4	0,00	0,0
2003-11-22 18:30	122	28	100	3,0	19,03	-3,19	310,2	1010,51	-3,60	-6,51	18,51	0,54	4,9	0,00	0,0
2003-11-22 19:00	118	28	100	2,4	19,13	-3,29	310,2	1010,51	-3,70	-5,28	18,61	0,44	5,6	0,00	0,0
2003-11-22 19:30	84	28	100	2,0	19,23	-3,39	310,2	1010,51	-3,80	-3,39	18,71	0,34	4,9	0,00	0,0
2003-11-22 20:00	139	28	100	3,0	19,23	-3,39	310,2	1010,51	-3,80	-6,73	18,71	0,34	5,4	0,00	0,0
2003-11-22 20:30	123	28	100	3,9	19,23	-3,49	310,2	1011,51	-3,90	-9,55	18,71	0,24	4,9	0,00	0,0
2003-11-22 21:00	134	28	100	2,8	19,03	-3,59	310,2	1011,51	-4,00	-6,95	18,51	0,14	5,2	0,00	0,0
2003-11-22 21:30	104	28	100	2,6	18,93	-3,59	310,2	1011,51	-4,00	-5,59	18,41	0,14	4,5	0,00	0,0
2003-11-22 22:00	118	28	100	2,4	18,83	-3,59	310,2	1011,51	-4,00	-5,59	18,31	0,14	4,5	0,00	0,0
2003-11-22 22:30	120	28	100	2,4	18,73	-3,59	310,2	1011,51	-4,00	-5,59	18,21	0,14	4,1	0,00	0,0
2003-11-22 23:00	121	28	100	2,2	18,73	-3,69	310,2	1011,51	-4,10	-3,69	18,21	0,04	4,1	0,00	0,0
2003-11-22 23:30	93	28	100	3,9	18,83	-3,79	310,2	1011,51	-4,20	-9,90	18,31	-0,06	4,5	0,00	0,0
2003-11-23 00:00	102	28	100	2,4	19,03	-3,79	310,2	1011,51	-4,20	-5,80	18,51	-0,06	5,0	0,00	0,0
2003-11-23 00:30	95	28	100	3,3	19,23	-3,89	310,2	1011,51	-4,30	-8,65	18,71	-0,16	4,7	0,00	0,0
2003-11-23 01:00	130	28	100	3,9	19,33	-3,99	310,2	1011,51	-4,40	-10,14	18,81	-0,26	5,0	0,00	0,0
2003-11-23 01:30	139	28	100	3,5	19,53	-4,09	310,2	1011,51	-4,50	-8,88	19,01	-0,36	5,6	0,00	0,0
2003-11-23 02:00	104	28	100	2,8	19,53	-4,19	310,2	1011,51	-4,59	-7,61	19,01	-0,46	5,6	0,00	0,0
2003-11-23 02:30	116	27	100	2,0	19,53	-4,29	310,2	1011,51	-4,69	-4,29	18,97	-0,56	5,0	0,00	0,0
2003-11-23 03:00	100	28	100	3,1	19,43	-4,49	310,2	1011,51	-4,89	-7,94	18,91	-0,76	4,7	0,00	0,0
2003-11-23 03:30	99	28	100	2,6	19,33	-4,59	310,2	1011,51	-4,99	-6,65	18,81	-0,86	4,9	0,00	0,0
2003-11-23 04:00	94	28	100	2,6	19,33	-4,49	310,2	1011,51	-4,89	-6,54	18,81	-0,76	4,5	0,00	0,0
2003-11-23 04:30	141	28	100	2,8	19,23	-4,49	310,2	1011,51	-4,89	-7,94	18,71	-0,76	4,5	0,00	0,0
2003-11-23 05:00	125	28	100	2,4	19,23	-4,49	310,2	1010,51	-4,89	-6,54	18,71	-0,76	4,7	0,00	0,0
2003-11-23 05:30	127	28	100	2,2	19,33	-4,59	310,2	1010,51	-4,99	-4,59	18,81	-0,86	4,3	0,00	0,0
2003-11-23 06:00	111	28	100	1,8	19,43	-4,59	310,2	1010,51	-4,99	-4,59	18,91	-0,86	4,7	0,00	0,0
2003-11-23 06:30	131	28	100	2,0	19,53	-4,49	310,2	1010,51	-4,89	-4,49	19,01	-0,76	4,5	0,00	0,0
2003-11-23 07:00	101	27	100	2,4	19,63	-4,49	310,2	1010,51	-4,89	-6,54	19,07	-0,76	4,3	0,00	0,0
2003-11-23 07:30	130	27	100	3,0	19,63	-4,49	310,2	1010,51	-4,89	-7,94	19,07	-0,76	4,3	0,00	0,0
2003-11-23 08:00	123	27	100	2,6	19,63	-4,49	310,2	1010,51	-4,89	-6,54	19,07	-0,76	3,3	0,00	0,0
2003-11-23 08:30	109	28	100	1,4	19,53	-4,49	310,2	1010,51	-4,89	-4,49	19,01	-0,76	3,3	0,00	0,0
2003-11-23 09:00	113	28	100	2,4	19,43	-4,49	310,2	1011,51	-4,89	-6,54	18,91	-0,76	3,0	0,00	0,0
2003-11-23 09:30	100	28	100	2,8	19,33	-4,29	310,2	1010,51	-4,69	-7,72	18,81	-0,56	3,1	0,00	0,0
2003-11-23 10:00	123	28	100	2,2	19,23	-4,29	310,2	1010,51	-4,69	-4,29	18,71	-0,56	3,7	0,00	0,0
2003-11-23 10:30	115	28	100	2,2	19,23	-4,19	310,2	1010,51	-4,59	-4,19	18,71	-0,46	4,3	0,00	0,0
2003-11-23 11:00	116	28	100	2,8	19,13	-4,09	310,2	1010,51	-4,50	-7,50	18,61	-0,36	3,5	0,00	0,0
2003-11-23 11:30	106	28	100	2,0	19,13	-3,99	310,2	1010,51	-4,40	-3,99	18,61	-0,26	3,9	0,00	0,0
2003-11-23 12:00	103	28	100	1,8	19,13	-3,89	310,2	1010,51	-4,30	-3,89	18,61	-0,16	4,5	0,00	0,0
2003-11-23 12:30	110	28	100	2,0	19,23	-3,89	310,2	1009,51	-4,30	-3,89	18,71	-0,16	3,9	0,00	0,0
2003-11-23 13:00	104	28	100	2,2	19,13	-3,89	310,2	1009,51	-4,30	-3,89	18,61	-0,16	3,9	0,00	0,0
2003-11-23 13:30	92	28	100	3,1	19,13	-3,89	310,2	1009,51	-4,30	-7,28	18,61	-0,16	3,7	0,00	0,0
2003-11-23 14:00	109	28	100	2,6	19,13	-3,89	310,2	1009,51	-4,30	-5,91	18,61	-0,16	3,3	0,00	0,0
2003-11-23 14:30	123	28	100	2,8	19,13	-3,89	310,2	1008,51	-4,30	-7,28	18,61	-0,16	3,1	0,00	0,0

Datum	Vindriktning	Luftfukt inne	Luftfukt ute	Vindhastighet	Temp inne	Temp ute	Nederb. året	Lufttryck	Daggpunkt	Kyleffekt	Vix inne	Vix ute	Vindby	Korr lufttryck	Regn/dygn
	°	Rh%	Rh%	m/s	°C	°C	mm	Mbar	°C	°C	°C	°C	m/s		mm
2003-11-23 15:00	127	28	100	2,4	19,13	-3,89	310,2	1008,51	-4,30	-5,91	18,61	-0,16	3,3	0,00	0,0
2003-11-23 15:30	99	28	100	2,4	19,23	-3,99	310,2	1008,51	-4,40	-6,01	18,71	-0,26	3,5	0,00	0,0
2003-11-23 16:00	108	28	100	1,6	19,23	-3,99	310,2	1008,51	-4,40	-3,99	18,71	-0,26	3,7	0,00	0,0
2003-11-23 16:30	119	28	100	3,1	19,23	-3,99	310,2	1008,51	-4,40	-7,39	18,71	-0,26	3,9	0,00	0,0
2003-11-23 17:00	118	28	100	1,6	19,23	-4,09	310,2	1008,51	-4,50	-4,09	18,71	-0,36	3,9	0,00	0,0
2003-11-23 17:30	124	28	100	2,4	19,23	-4,09	310,2	1007,51	-4,50	-6,12	18,71	-0,36	3,7	0,00	0,0
2003-11-23 18:00	107	28	100	1,8	19,23	-4,19	310,2	1007,51	-4,59	-4,19	18,71	-0,46	3,9	0,00	0,0
2003-11-23 18:30	98	28	100	2,8	19,23	-4,19	310,2	1007,51	-4,59	-7,61	18,71	-0,46	4,3	0,00	0,0
2003-11-23 19:00	108	28	100	1,8	19,13	-4,29	310,2	1007,51	-4,69	-4,29	18,61	-0,56	3,5	0,00	0,0
2003-11-23 19:30	102	28	100	2,6	19,13	-4,49	310,2	1007,51	-4,89	-6,54	18,61	-0,76	3,5	0,00	0,0
2003-11-23 20:00	106	28	100	1,6	19,03	-4,49	310,2	1007,51	-4,89	-4,49	18,51	-0,76	4,1	0,00	0,0
2003-11-23 20:30	89	28	100	0,0	18,93	-4,59	310,2	1007,51	-4,99	-4,59	18,41	-0,86	3,1	0,00	0,0
2003-11-23 21:00	108	28	100	1,8	18,93	-4,69	310,2	1007,51	-5,09	-4,69	18,41	-0,96	2,8	0,00	0,0
2003-11-23 21:30	94	28	100	2,0	18,93	-4,89	310,2	1007,51	-5,29	-4,89	18,41	-1,16	2,8	0,00	0,0
2003-11-23 22:00	82	28	100	1,2	18,93	-4,89	310,2	1007,51	-5,29	-4,89	18,41	-1,16	2,6	0,00	0,0
2003-11-23 22:30	77	28	100	2,2	19,03	-5,19	310,2	1007,51	-5,59	-5,19	18,51	-1,46	3,0	0,00	0,0
2003-11-23 23:00	84	28	99	1,6	19,13	-5,49	310,2	1007,51	-6,03	-5,49	18,61	-1,85	2,8	0,00	0,0
2003-11-23 23:30	89	28	98	1,6	19,23	-5,69	310,2	1006,51	-6,36	-5,69	18,71	-2,13	3,0	0,00	0,0
2003-11-24 00:00	80	28	99	1,2	19,33	-5,69	310,2	1006,51	-6,23	-5,69	18,81	-2,05	2,6	0,00	0,0
2003-11-24 00:30	71	28	99	0,0	19,53	-5,79	310,2	1006,51	-6,33	-5,79	19,01	-2,15	2,4	0,00	0,0
2003-11-24 01:00	77	27	98	0,0	19,53	-5,99	310,2	1006,51	-6,66	-5,99	18,97	-2,43	2,8	0,00	0,0
2003-11-24 01:30	48	28	98	0,0	19,43	-6,19	310,2	1006,51	-6,86	-6,19	18,91	-2,64	1,8	0,00	0,0
2003-11-24 02:00	90	28	99	0,0	19,23	-6,39	310,2	1006,51	-6,92	-6,39	18,71	-2,75	2,0	0,00	0,0
2003-11-24 02:30	9	28	98	0,0	19,03	-6,89	310,2	1005,51	-7,56	-6,89	18,51	-3,34	1,8	0,00	0,0
2003-11-24 03:00	134	28	99	0,0	18,93	-7,39	310,2	1005,51	-7,92	-7,39	18,41	-3,75	2,0	0,00	0,0
2003-11-24 03:30	287	28	99	0,0	19,03	-7,79	310,2	1005,51	-8,32	-7,79	18,51	-4,15	1,8	0,00	0,0
2003-11-24 04:00	294	28	100	1,4	19,23	-7,99	310,2	1005,51	-8,39	-7,99	18,71	-4,26	2,2	0,00	0,0
2003-11-24 04:30	78	28	100	1,4	19,43	-8,19	310,2	1005,51	-8,58	-8,19	18,91	-4,46	2,0	0,00	0,0
2003-11-24 05:00	282	28	100	1,6	19,53	-8,09	310,2	1004,51	-8,49	-8,09	19,01	-4,36	2,2	0,00	0,0
2003-11-24 05:30	68	28	100	0,0	19,53	-8,29	310,2	1004,51	-8,68	-8,29	19,01	-4,56	2,2	0,00	0,0
2003-11-24 06:00	87	28	99	0,0	19,43	-8,49	310,2	1005,51	-9,02	-8,49	18,91	-4,85	1,8	0,00	0,0
2003-11-24 06:30	87	27	98	0,0	19,33	-8,99	310,2	1004,51	-9,65	-8,99	18,77	-5,44	1,2	0,00	0,0
2003-11-24 07:00	87	27	96	0,0	19,23	-9,39	310,2	1004,51	-10,31	-9,39	18,67	-6,01	0,0	0,00	0,0
2003-11-24 07:30	87	27	99	0,0	19,13	-9,39	310,2	1004,51	-9,91	-9,39	18,57	-5,75	1,4	0,00	0,0
2003-11-24 08:00	64	27	100	1,8	19,03	-8,59	310,2	1004,51	-8,98	-8,59	18,47	-4,86	2,6	0,00	0,0
2003-11-24 08:30	63	27	98	0,0	18,93	-8,39	310,2	1004,51	-9,05	-8,39	18,37	-4,84	2,4	0,00	0,0
2003-11-24 09:00	338	27	98	2,6	19,03	-8,49	310,2	1005,51	-9,15	-10,76	18,47	-4,94	3,5	0,00	0,0
2003-11-24 09:30	330	27	99	0,0	19,13	-8,49	310,2	1005,51	-9,02	-8,49	18,57	-4,85	2,8	0,00	0,0
2003-11-24 10:00	336	27	99	0,0	19,33	-8,49	310,2	1005,51	-9,02	-8,49	18,77	-4,85	3,0	0,00	0,0
2003-11-24 10:30	70	27	99	1,8	19,33	-8,39	310,2	1005,51	-8,92	-8,39	18,77	-4,75	2,2	0,00	0,0
2003-11-24 11:00	341	27	99	0,0	19,33	-8,39	310,2	1005,51	-8,92	-8,39	18,77	-4,75	2,8	0,00	0,0
2003-11-24 11:30	45	27	100	1,2	19,23	-8,19	310,2	1004,51	-8,58	-8,19	18,67	-4,46	2,8	0,00	0,0
2003-11-24 12:00	20	27	99	1,2	19,03	-8,39	310,2	1005,51	-8,92	-8,39	18,47	-4,75	2,0	0,00	0,0
2003-11-24 12:30	39	27	99	0,0	18,83	-8,09	310,2	1005,51	-8,62	-8,09	18,27	-4,45	1,6	0,00	0,0
2003-11-24 13:00	38	27	98	0,0	18,73	-8,39	310,2	1005,51	-9,05	-8,39	18,17	-4,84	1,8	0,00	0,0
2003-11-24 13:30	43	27	97	0,0	18,73	-8,49	310,2	1005,51	-9,28	-8,49	18,17	-5,02	1,8	0,00	0,0

Datum	Vindriktning °	Luftfukt inne Rh%	Luftfukt ute Rh%	Vindhastighet m/s	Temp inne °C	Temp ute °C	Nederb. året mm	Lufttryck Mbar	Daggpunkt °C	Kyleffekt °C	Vix inne °C	Vix ute °C	Vindby m/s	Korr lufttryck	Regn/dygn mm
2003-11-24 14:00	43	27	97	0,0	18,73	-8,49	310,2	1004,51	-9,28	-8,49	18,17	-5,02	0,0	0,00	0,0
2003-11-24 14:30	43	27	95	0,0	18,83	-9,19	310,2	1004,51	-10,25	-9,19	18,27	-5,89	0,0	0,00	0,0
2003-11-24 15:00	43	27	97	0,0	18,83	-9,49	310,2	1004,51	-10,28	-9,49	18,27	-6,02	0,0	0,00	0,0
2003-11-24 15:30	75	27	100	0,0	18,93	-9,69	310,2	1004,51	-10,08	-9,69	18,37	-5,96	1,4	0,00	0,0
2003-11-24 16:00	75	27	100	1,4	18,93	-9,79	310,2	1004,51	-10,18	-9,79	18,37	-6,06	1,4	0,00	0,0
2003-11-24 16:30	75	27	98	0,0	19,03	-9,89	310,2	1004,51	-10,54	-9,89	18,47	-6,34	1,4	0,00	0,0
2003-11-24 17:00	75	27	99	0,0	19,03	-9,79	310,2	1004,51	-10,31	-9,79	18,47	-6,15	0,0	0,00	0,0
2003-11-24 17:30	75	27	99	0,0	19,03	-9,89	310,2	1004,51	-10,41	-9,89	18,47	-6,25	0,0	0,00	0,0
2003-11-24 18:00	75	27	100	0,0	19,03	-9,79	310,2	1004,51	-10,18	-9,79	18,47	-6,06	0,0	0,00	0,0
2003-11-24 18:30	75	27	100	0,0	18,93	-9,89	310,2	1004,51	-10,28	-9,89	18,37	-6,16	0,0	0,00	0,0
2003-11-24 19:00	117	27	100	1,4	18,83	-9,99	310,2	1004,51	-10,38	-9,99	18,27	-6,26	2,0	0,00	0,0
2003-11-24 19:30	117	27	100	0,0	18,73	-9,79	310,2	1005,51	-10,18	-9,79	18,17	-6,06	1,6	0,00	0,0
2003-11-24 20:00	117	27	100	1,2	18,63	-9,49	310,2	1005,51	-9,88	-9,49	18,07	-5,76	1,2	0,00	0,0
2003-11-24 20:30	117	27	100	0,0	18,53	-9,49	310,2	1004,51	-9,88	-9,49	17,97	-5,76	1,6	0,00	0,0
2003-11-24 21:00	117	27	100	0,0	18,53	-9,99	310,2	1004,51	-10,38	-9,99	17,97	-6,26	0,0	0,00	0,0
2003-11-24 21:30	117	27	100	0,0	18,53	-10,09	310,2	1004,51	-10,48	-10,09	17,97	-6,36	0,0	0,00	0,0
2003-11-24 22:00	117	27	97	0,0	18,63	-9,89	310,2	1004,51	-10,68	-9,89	18,07	-6,42	0,0	0,00	0,0
2003-11-24 22:30	117	27	97	0,0	18,73	-9,59	310,2	1005,51	-10,38	-9,59	18,17	-6,12	0,0	0,00	0,0
2003-11-24 23:00	117	27	100	0,0	18,83	-9,59	310,2	1005,51	-9,98	-9,59	18,27	-5,86	0,0	0,00	0,0
2003-11-24 23:30	117	27	100	0,0	18,83	-9,29	310,2	1005,51	-9,68	-9,29	18,27	-5,56	0,0	0,00	0,0
2003-11-25 00:00	117	27	100	0,0	18,93	-9,09	310,2	1005,51	-9,48	-9,09	18,37	-5,36	0,0	0,00	0,0
2003-11-25 00:30	117	27	100	0,0	18,93	-8,89	310,2	1005,51	-9,28	-8,89	18,37	-5,16	1,4	0,00	0,0
2003-11-25 01:00	66	27	100	0,0	18,93	-8,89	310,2	1005,51	-9,28	-8,89	18,37	-5,16	1,2	0,00	0,0
2003-11-25 01:30	99	27	100	0,0	19,03	-9,79	310,2	1004,51	-10,18	-9,79	18,47	-6,06	1,6	0,00	0,0
2003-11-25 02:00	83	27	100	0,0	19,03	-10,29	310,2	1004,51	-10,68	-10,29	18,47	-6,57	1,6	0,00	0,0
2003-11-25 02:30	83	27	100	0,0	19,03	-10,09	310,2	1005,51	-10,48	-10,09	18,47	-6,36	0,0	0,00	0,0
2003-11-25 03:00	83	27	100	0,0	19,03	-10,39	310,2	1005,51	-10,78	-10,39	18,47	-6,67	0,0	0,00	0,0
2003-11-25 03:30	87	27	100	0,0	19,03	-9,99	310,2	1004,51	-10,38	-9,99	18,47	-6,26	1,8	0,00	0,0
2003-11-25 04:00	84	27	100	0,0	19,03	-9,79	310,2	1004,51	-10,18	-9,79	18,47	-6,06	2,0	0,00	0,0
2003-11-25 04:30	5	27	100	0,0	19,03	-9,89	310,2	1004,51	-10,28	-9,89	18,47	-6,16	2,0	0,00	0,0
2003-11-25 05:00	95	27	100	1,4	19,03	-9,59	310,2	1004,51	-9,98	-9,59	18,47	-5,86	2,2	0,00	0,0
2003-11-25 05:30	74	27	100	0,0	19,03	-9,59	310,2	1004,51	-9,98	-9,59	18,47	-5,86	2,6	0,00	0,0
2003-11-25 06:00	96	27	100	1,4	19,03	-9,89	310,2	1003,51	-10,28	-9,89	18,47	-6,16	1,8	0,00	0,0
2003-11-25 06:30	57	27	99	0,0	19,03	-9,99	310,2	1004,51	-10,51	-9,99	18,47	-6,35	2,4	0,00	0,0
2003-11-25 07:00	77	27	99	1,2	19,03	-10,70	310,2	1004,51	-11,21	-10,70	18,47	-7,05	2,4	0,00	0,0
2003-11-25 07:30	62	27	99	0,0	19,03	-11,50	310,2	1004,51	-11,21	-11,50	18,47	-12,73	2,4	0,00	0,0
2003-11-25 08:00	76	27	99	0,0	19,13	-11,60	310,2	1004,51	-11,21	-11,60	18,57	-12,83	2,0	0,00	0,0
2003-11-25 08:30	75	27	99	0,0	19,13	-11,30	310,2	1004,51	-11,21	-11,30	18,57	-12,53	1,8	0,00	0,0
2003-11-25 09:00	69	27	99	0,0	19,13	-12,30	310,2	1004,51	-11,21	-12,30	18,57	-13,53	2,2	0,00	0,0
2003-11-25 09:30	81	27	99	1,2	19,13	-12,00	310,2	1004,51	-11,21	-12,00	18,57	-13,23	2,2	0,00	0,0
2003-11-25 10:00	46	27	99	0,0	19,23	-12,50	310,2	1005,51	-11,21	-12,50	18,67	-13,73	2,0	0,00	0,0
2003-11-25 10:30	286	27	99	1,2	19,23	-12,50	310,2	1004,51	-11,21	-12,50	18,67	-13,73	2,0	0,00	0,0
2003-11-25 11:00	310	27	99	1,4	19,23	-12,10	310,2	1005,51	-11,21	-12,10	18,67	-13,33	2,0	0,00	0,0
2003-11-25 11:30	74	27	99	1,4	19,03	-12,10	310,2	1004,51	-11,21	-12,10	18,47	-13,33	2,0	0,00	0,0
2003-11-25 12:00	57	27	99	0,0	18,93	-11,80	310,2	1005,51	-11,21	-11,80	18,37	-13,03	2,2	0,00	0,0
2003-11-25 12:30	99	27	99	1,4	18,73	-10,29	310,2	1005,51	-11,21	-10,29	18,17	-11,53	2,0	0,00	0,0

Datum	Vindriktning °	Luftfukt inne Rh%	Luftfukt ute Rh%	Vindhastighet m/s	Temp inne °C	Temp ute °C	Nederb. året mm	Lufttryck Mbar	Daggpunkt °C	Kyleffekt °C	Vix inne °C	Vix ute °C	Vindby m/s	Korr lufttryck	Regn/dygn mm
2003-11-25 13:00	101	27	99	0,0	18,53	-10,19	310,2	1005,51	-11,21	-10,19	17,97	-11,43	2,2	0,00	0,0
2003-11-25 13:30	74	27	99	0,0	18,33	-10,70	310,2	1005,51	-11,21	-10,70	17,77	-11,93	1,8	0,00	0,0
2003-11-25 14:00	83	27	100	0,0	18,13	-9,89	310,2	1005,51	-10,28	-9,89	17,57	-6,16	2,2	0,00	0,0
2003-11-25 14:30	90	27	100	0,0	18,03	-10,49	310,2	1005,51	-10,88	-10,49	17,47	-6,77	2,2	0,00	0,0
2003-11-25 15:00	104	27	100	0,0	17,93	-10,29	310,2	1005,51	-10,68	-10,29	17,37	-6,57	2,2	0,00	0,0
2003-11-25 15:30	94	27	100	2,2	18,13	-9,99	310,2	1005,51	-10,38	-9,99	17,57	-6,26	2,6	0,00	0,0
2003-11-25 16:00	84	27	100	1,2	18,43	-9,59	310,2	1005,51	-9,98	-9,59	17,87	-5,86	2,4	0,00	0,0
2003-11-25 16:30	70	27	100	1,8	18,83	-9,09	310,2	1005,51	-9,48	-9,09	18,27	-5,36	3,0	0,00	0,0
2003-11-25 17:00	100	27	100	0,0	18,93	-9,09	310,2	1005,51	-9,48	-9,09	18,37	-5,36	2,8	0,00	0,0
2003-11-25 17:30	118	27	100	1,6	18,93	-8,89	310,2	1005,51	-9,28	-8,89	18,37	-5,16	3,0	0,00	0,0
2003-11-25 18:00	87	27	100	1,2	18,73	-8,29	310,2	1005,51	-8,68	-8,29	18,17	-4,56	2,8	0,00	0,0
2003-11-25 18:30	109	27	100	2,0	18,53	-6,99	310,2	1005,51	-7,39	-6,99	17,97	-3,26	3,1	0,00	0,0
2003-11-25 19:00	104	27	100	2,0	18,53	-6,39	310,2	1006,51	-6,79	-6,39	17,97	-2,66	3,5	0,00	0,0
2003-11-25 19:30	114	27	100	1,4	18,63	-5,89	310,2	1006,51	-6,29	-5,89	18,07	-2,16	3,1	0,00	0,0
2003-11-25 20:00	115	27	100	1,6	18,83	-5,49	310,2	1006,51	-5,89	-5,49	18,27	-1,76	2,8	0,00	0,0
2003-11-25 20:30	132	27	100	2,0	19,03	-4,89	310,2	1006,51	-5,29	-4,89	18,47	-1,16	4,1	0,00	0,0
2003-11-25 21:00	94	27	100	2,0	18,93	-4,89	310,2	1007,51	-5,29	-4,89	18,37	-1,16	3,7	0,00	0,0
2003-11-25 21:30	129	27	100	2,6	18,83	-4,79	310,2	1007,51	-5,19	-6,86	18,27	-1,06	4,5	0,00	0,0
2003-11-25 22:00	121	27	100	3,7	18,63	-4,69	310,2	1007,51	-5,09	-10,95	18,07	-0,96	5,4	0,00	0,0
2003-11-25 22:30	132	27	100	2,0	18,53	-4,59	310,2	1007,51	-4,99	-4,59	17,97	-0,86	5,0	0,00	0,0
2003-11-25 23:00	102	27	100	1,8	18,73	-4,59	310,2	1007,51	-4,99	-4,59	18,17	-0,86	4,1	0,00	0,0
2003-11-25 23:30	102	27	100	1,8	18,93	-4,69	310,2	1008,51	-5,09	-4,69	18,37	-0,96	3,5	0,00	0,0
2003-11-26 00:00	98	27	100	2,4	19,13	-4,89	310,2	1007,51	-5,29	-6,96	18,57	-1,16	4,1	0,00	0,0
2003-11-26 00:30	85	27	100	2,8	19,13	-4,89	310,2	1007,51	-5,29	-8,37	18,57	-1,16	5,2	0,00	0,0
2003-11-26 01:00	111	27	100	1,6	18,93	-4,89	310,2	1008,51	-5,29	-4,89	18,37	-1,16	5,0	0,00	0,0
2003-11-26 01:30	142	27	100	2,2	18,83	-4,69	310,2	1008,51	-5,09	-4,69	18,27	-0,96	4,5	0,00	0,0
2003-11-26 02:00	129	27	100	3,1	18,73	-4,59	310,2	1009,51	-4,99	-8,04	18,17	-0,86	4,3	0,00	0,0
2003-11-26 02:30	147	27	100	2,6	18,73	-4,49	310,2	1008,51	-4,89	-6,54	18,17	-0,76	5,2	0,00	0,0
2003-11-26 03:00	118	27	100	2,8	18,93	-4,19	310,2	1009,51	-4,59	-7,61	18,37	-0,46	6,0	0,00	0,0
2003-11-26 03:30	104	27	100	1,8	19,13	-4,09	310,2	1009,51	-4,50	-4,09	18,57	-0,36	3,7	0,00	0,0
2003-11-26 04:00	138	27	100	3,0	19,23	-3,79	310,2	1009,51	-4,20	-7,17	18,67	-0,06	4,5	0,00	0,0
2003-11-26 04:30	116	27	100	1,8	19,23	-3,49	310,2	1010,51	-3,90	-3,49	18,67	0,24	3,7	0,00	0,0
2003-11-26 05:00	129	27	100	2,2	19,03	-3,39	310,2	1010,51	-3,80	-3,39	18,47	0,34	3,9	0,00	0,0
2003-11-26 05:30	104	27	100	1,6	18,93	-2,99	310,2	1010,51	-3,40	-2,99	18,37	0,74	4,1	0,00	0,0
2003-11-26 06:00	110	27	100	1,6	18,83	-2,69	310,2	1010,51	-3,10	-2,69	18,27	1,04	4,3	0,00	0,0
2003-11-26 06:30	133	27	100	2,0	18,83	-2,29	310,2	1010,51	-2,70	-2,29	18,27	1,44	4,3	0,00	0,0
2003-11-26 07:00	115	27	100	1,2	18,93	-2,09	310,2	1011,51	-2,50	-2,09	18,37	1,64	3,9	0,00	0,0
2003-11-26 07:30	116	27	100	1,8	19,13	-1,79	310,2	1011,51	-2,20	-1,79	18,57	1,94	3,9	0,00	0,0
2003-11-26 08:00	89	27	100	2,6	19,23	-1,79	310,2	1012,51	-2,20	-3,69	18,67	1,94	3,3	0,00	0,0
2003-11-26 08:30	97	27	100	1,6	19,33	-1,69	310,2	1012,51	-2,10	-1,69	18,77	2,04	3,9	0,00	0,0
2003-11-26 09:00	104	27	100	2,8	19,33	-1,59	310,2	1012,51	-2,00	-4,77	18,77	2,14	4,3	0,00	0,0
2003-11-26 09:30	113	27	100	2,2	19,33	-1,39	310,2	1012,51	-1,80	-1,39	18,77	2,34	4,5	0,00	0,0
2003-11-26 10:00	115	27	100	2,4	19,23	-1,29	310,2	1012,51	-1,70	-3,16	18,67	2,44	4,5	0,00	0,0
2003-11-26 10:30	119	27	100	3,7	19,13	-1,09	310,2	1012,51	-1,50	-6,75	18,57	2,64	4,9	0,00	0,0
2003-11-26 11:00	64	27	100	2,4	19,03	-0,99	310,2	1013,51	-1,40	-2,85	18,47	2,74	3,9	0,00	0,0
2003-11-26 11:30	112	27	100	3,3	18,93	-0,99	310,2	1013,51	-1,40	-5,37	18,37	2,74	4,3	0,00	0,0

Datum	Vindriktning °	Luftfukt inne Rh%	Luftfukt ute Rh%	Vindhastighet m/s	Temp inne °C	Temp ute °C	Nederb. året mm	Lufttryck Mbar	Daggpunkt °C	Kyleffekt °C	Vix inne °C	Vix ute °C	Vindby m/s	Korr lufttryck	Regn/dygn mm
2003-11-26 12:00	128	27	100	3,3	18,83	-0,89	310,2	1013,51	-1,30	-5,26	18,27	2,84	4,9	0,00	0,0
2003-11-26 12:30	104	27	100	2,0	18,83	-0,89	310,2	1013,51	-1,30	-0,89	18,27	2,84	4,9	0,00	0,0
2003-11-26 13:00	124	27	100	3,5	18,93	-0,99	310,2	1013,51	-1,40	-5,37	18,37	2,74	4,7	0,00	0,0
2003-11-26 13:30	124	27	100	2,2	18,93	-1,09	310,2	1013,51	-1,50	-1,09	18,37	2,64	5,4	0,00	0,0
2003-11-26 14:00	84	27	100	2,2	19,03	-1,19	310,2	1013,51	-1,60	-1,19	18,47	2,54	5,4	0,00	0,0
2003-11-26 14:30	88	27	100	2,0	19,13	-1,19	310,2	1013,51	-1,60	-1,19	18,57	2,54	4,1	0,00	0,0
2003-11-26 15:00	93	27	100	1,8	19,23	-1,29	310,2	1013,51	-1,70	-1,29	18,67	2,44	3,3	0,00	0,0
2003-11-26 15:30	100	27	100	2,4	19,23	-1,49	310,2	1013,51	-1,90	-3,38	18,67	2,24	3,7	0,00	0,0
2003-11-26 16:00	107	27	100	2,4	19,23	-1,49	310,2	1013,51	-1,90	-3,38	18,67	2,24	4,1	0,00	0,0
2003-11-26 16:30	65	27	100	2,6	19,23	-1,49	310,2	1013,51	-1,90	-3,38	18,67	2,24	4,1	0,00	0,0
2003-11-26 17:00	95	27	100	2,8	19,33	-1,59	310,2	1013,51	-2,00	-4,77	18,77	2,14	3,5	0,00	0,0
2003-11-26 17:30	93	27	100	1,6	19,33	-1,69	310,2	1013,51	-2,10	-1,69	18,77	2,04	3,5	0,00	0,0
2003-11-26 18:00	105	27	100	2,2	19,33	-1,69	310,2	1013,51	-2,10	-1,69	18,77	2,04	3,9	0,00	0,0
2003-11-26 18:30	104	27	100	2,4	19,23	-1,69	310,2	1014,51	-2,10	-3,59	18,67	2,04	3,9	0,00	0,0
2003-11-26 19:00	99	27	100	2,0	19,13	-1,69	310,2	1014,51	-2,10	-1,69	18,57	2,04	3,5	0,00	0,0
2003-11-26 19:30	88	27	100	2,4	19,13	-1,69	310,2	1014,51	-2,10	-3,59	18,57	2,04	3,5	0,00	0,0
2003-11-26 20:00	88	27	100	1,6	18,93	-1,69	310,2	1014,51	-2,10	-1,69	18,37	2,04	3,3	0,00	0,0
2003-11-26 20:30	89	27	100	2,4	18,83	-1,59	310,2	1014,51	-2,00	-3,48	18,27	2,14	3,7	0,00	0,0
2003-11-26 21:00	87	27	100	2,4	18,63	-1,69	310,2	1014,51	-2,10	-3,59	18,07	2,04	3,3	0,00	0,0
2003-11-26 21:30	104	28	100	2,2	18,53	-1,69	310,2	1014,51	-2,10	-1,69	18,01	2,04	3,7	0,00	0,0
2003-11-26 22:00	93	28	100	1,4	18,43	-1,79	310,2	1013,51	-2,20	-1,79	17,91	1,94	3,5	0,00	0,0
2003-11-26 22:30	92	28	100	2,2	18,33	-1,69	310,2	1014,51	-2,10	-1,69	17,81	2,04	3,9	0,00	0,0
2003-11-26 23:00	91	28	100	2,4	18,43	-1,59	310,2	1013,51	-2,00	-3,48	17,91	2,14	4,5	0,00	0,0
2003-11-26 23:30	88	28	100	2,4	18,63	-1,59	310,2	1013,51	-2,00	-3,48	18,11	2,14	4,5	0,00	0,0
2003-11-27 00:00	94	28	100	1,8	18,93	-1,59	310,2	1013,51	-2,00	-1,59	18,41	2,14	4,1	0,00	0,0
2003-11-27 00:30	98	28	100	3,3	19,23	-1,59	310,2	1013,51	-2,00	-6,05	18,71	2,14	3,3	0,00	0,0
2003-11-27 01:00	97	28	100	3,3	19,23	-1,39	310,2	1013,51	-1,80	-5,83	18,71	2,34	3,5	0,00	0,0
2003-11-27 01:30	84	28	100	1,8	19,23	-1,29	310,2	1013,51	-1,70	-1,29	18,71	2,44	3,5	0,00	0,0
2003-11-27 02:00	91	28	100	1,4	19,03	-0,99	310,2	1013,51	-1,40	-0,99	18,51	2,74	3,3	0,00	0,0
2003-11-27 02:30	85	28	100	1,4	18,93	-0,69	310,2	1012,51	-1,10	-0,69	18,41	3,04	3,3	0,00	0,0
2003-11-27 03:00	88	28	100	1,8	18,83	-0,49	310,2	1012,51	-0,90	-0,49	18,31	3,24	3,7	0,00	0,0
2003-11-27 03:30	93	28	100	2,2	18,83	-0,39	310,2	1012,51	-0,80	-0,39	18,31	3,34	4,1	0,00	0,0
2003-11-27 04:00	90	28	100	2,6	19,03	-0,19	310,2	1012,51	-0,60	-2,00	18,51	3,54	4,3	0,00	0,0
2003-11-27 04:30	119	28	100	1,8	19,13	-0,19	310,2	1012,51	-0,60	-0,19	18,61	3,54	3,5	0,00	0,0
2003-11-27 05:00	92	28	100	2,0	19,33	-0,19	310,2	1012,51	-0,60	-0,19	18,81	3,54	3,1	0,00	0,0
2003-11-27 05:30	94	28	100	2,4	19,43	-0,19	310,2	1012,51	-0,60	-2,00	18,91	3,54	3,1	0,00	0,0
2003-11-27 06:00	102	28	100	2,4	19,43	-0,19	310,2	1012,51	-0,60	-2,00	18,91	3,54	3,9	0,00	0,0
2003-11-27 06:30	94	28	100	1,8	19,33	0,01	310,2	1011,51	-0,41	0,01	18,81	3,74	3,7	0,00	0,0
2003-11-27 07:00	78	28	100	2,2	19,33	-0,09	310,2	1011,51	-0,51	-0,09	18,81	3,64	3,3	0,00	0,0
2003-11-27 07:30	97	28	100	1,8	19,13	-0,29	310,2	1011,51	-0,70	-0,29	18,61	3,44	3,7	0,00	0,0
2003-11-27 08:00	97	28	100	2,2	19,03	-0,29	310,2	1011,51	-0,70	-0,29	18,51	3,44	4,5	0,00	0,0
2003-11-27 08:30	97	28	100	2,8	19,03	-0,39	310,2	1011,51	-0,80	-3,46	18,51	3,34	4,5	0,00	0,0
2003-11-27 09:00	92	28	100	2,4	18,93	-0,49	310,2	1011,51	-0,90	-2,32	18,41	3,24	4,1	0,00	0,0
2003-11-27 09:30	86	28	100	2,2	19,03	-0,69	310,2	1011,51	-1,10	-0,69	18,51	3,04	4,3	0,00	0,0
2003-11-27 10:00	85	28	100	3,0	19,13	-0,59	310,2	1011,51	-1,00	-3,67	18,61	3,14	3,9	0,00	0,0
2003-11-27 10:30	105	28	100	1,8	19,23	-0,69	310,2	1010,51	-1,10	-0,69	18,71	3,04	3,7	0,00	0,0



Datum	Vindriktning °	Luftfukt inne Rh%	Luftfukt ute Rh%	Vindhastighet m/s	Temp inne °C	Temp ute °C	Nederb. året mm	Lufttryck Mbar	Daggpunkt °C	Kyleffekt °C	Vix inne °C	Vix ute °C	Vindby m/s	Korr lufttryck	Regn/dygn mm
2003-11-27 11:00	86	28	100	2,0	19,23	-0,79	310,2	1011,51	-1,20	-0,79	18,71	2,94	3,3	0,00	0,0
2003-11-27 11:30	96	28	100	2,6	19,23	-0,79	310,2	1010,51	-1,20	-2,64	18,71	2,94	3,3	0,00	0,0
2003-11-27 12:00	85	28	100	1,6	19,23	-0,89	310,2	1010,51	-1,30	-0,89	18,71	2,84	3,7	0,00	0,0
2003-11-27 12:30	100	28	100	1,6	19,13	-0,99	310,2	1009,51	-1,40	-0,99	18,61	2,74	3,5	0,00	0,0
2003-11-27 13:00	123	28	100	2,6	19,03	-1,09	310,2	1009,51	-1,50	-2,95	18,51	2,64	4,1	0,00	0,0
2003-11-27 13:30	99	28	100	1,8	18,83	-1,19	310,2	1009,51	-1,60	-1,19	18,31	2,54	3,5	0,00	0,0
2003-11-27 14:00	83	28	100	2,2	18,73	-1,29	310,2	1008,51	-1,70	-1,29	18,21	2,44	3,7	0,00	0,0
2003-11-27 14:30	60	28	100	2,2	18,73	-1,39	310,2	1008,51	-1,80	-1,39	18,21	2,34	3,3	0,00	0,0
2003-11-27 15:00	65	28	100	1,2	18,93	-1,49	310,2	1008,51	-1,90	-1,49	18,41	2,24	3,0	0,00	0,0
2003-11-27 15:30	91	28	100	0,0	19,03	-1,49	310,2	1008,51	-1,90	-1,49	18,51	2,24	2,4	0,00	0,0
2003-11-27 16:00	85	28	100	2,2	19,23	-1,49	310,2	1007,51	-1,90	-1,49	18,71	2,24	3,0	0,00	0,0
2003-11-27 16:30	40	28	100	0,0	19,33	-1,59	310,2	1007,51	-2,00	-1,59	18,81	2,14	3,3	0,00	0,0
2003-11-27 17:00	180	28	100	2,6	19,23	-1,49	310,2	1006,51	-1,90	-3,38	18,71	2,24	3,5	0,00	0,0
2003-11-27 17:30	181	28	100	1,8	19,13	-1,59	310,2	1006,51	-2,00	-1,59	18,61	2,14	4,3	0,00	0,0
2003-11-27 18:00	181	28	100	1,6	19,03	-1,69	310,2	1006,51	-2,10	-1,69	18,51	2,04	3,7	0,00	0,0
2003-11-27 18:30	180	28	100	1,6	18,83	-1,79	310,2	1005,51	-2,20	-1,79	18,31	1,94	3,7	0,00	0,0
2003-11-27 19:00	181	28	100	1,4	18,73	-1,79	310,2	1005,51	-2,20	-1,79	18,21	1,94	3,5	0,00	0,0
2003-11-27 19:30	181	28	100	1,4	18,73	-1,79	310,2	1004,51	-2,20	-1,79	18,21	1,94	3,0	0,00	0,0
2003-11-27 20:00	180	28	100	0,0	18,73	-1,69	310,2	1004,51	-2,10	-1,69	18,21	2,04	3,3	0,00	0,0
2003-11-27 20:30	181	28	100	1,6	18,83	-1,59	310,2	1004,51	-2,00	-1,59	18,31	2,14	2,8	0,00	0,0
2003-11-27 21:00	180	28	100	1,4	18,93	-1,59	310,2	1003,51	-2,00	-1,59	18,41	2,14	2,4	0,00	0,0
2003-11-27 21:30	180	28	100	0,0	19,13	-1,59	310,2	1003,51	-2,00	-1,59	18,61	2,14	2,0	0,00	0,0
2003-11-27 22:00	181	28	100	0,0	19,13	-1,69	310,2	1003,51	-2,10	-1,69	18,61	2,04	2,4	0,00	0,0
2003-11-27 22:30	180	28	100	1,4	19,23	-1,69	310,2	1002,51	-2,10	-1,69	18,71	2,04	2,4	0,00	0,0
2003-11-27 23:00	181	28	100	1,8	19,13	-1,79	310,2	1002,51	-2,20	-1,79	18,61	1,94	2,6	0,00	0,0
2003-11-27 23:30	180	28	100	2,0	19,13	-1,79	310,2	1002,51	-2,20	-1,79	18,61	1,94	3,3	0,00	0,0
2003-11-28 00:00	180	28	100	1,6	19,03	-1,69	310,2	1002,51	-2,10	-1,69	18,51	2,04	3,5	0,00	0,0
2003-11-28 00:30	180	28	100	1,2	19,03	-1,59	310,2	1001,51	-2,00	-1,59	18,51	2,14	3,0	0,00	0,0
2003-11-28 01:00	180	28	100	1,2	19,13	-1,49	310,2	1001,51	-1,90	-1,49	18,61	2,24	3,0	0,00	0,0
2003-11-28 01:30	180	28	100	1,2	19,23	-1,49	310,2	1001,51	-1,90	-1,49	18,71	2,24	2,8	0,00	0,0
2003-11-28 02:00	180	28	100	1,6	19,33	-1,49	310,2	1001,51	-1,90	-1,49	18,81	2,24	2,6	0,00	0,0
2003-11-28 02:30	181	28	100	1,2	19,43	-1,39	310,2	1000,51	-1,80	-1,39	18,91	2,34	2,4	0,00	0,0
2003-11-28 03:00	181	28	100	1,8	19,43	-1,29	310,2	1000,51	-1,70	-1,29	18,91	2,44	2,4	0,00	0,0
2003-11-28 03:30	181	28	100	1,2	19,43	-1,19	310,2	1000,51	-1,60	-1,19	18,91	2,54	2,2	0,00	0,0
2003-11-28 04:00	181	28	100	1,4	19,43	-1,09	310,2	1000,51	-1,50	-1,09	18,91	2,64	2,4	0,00	0,0
2003-11-28 04:30	181	28	100	2,2	19,33	-1,09	310,2	1000,51	-1,50	-1,09	18,81	2,64	2,8	0,00	0,0
2003-11-28 05:00	181	28	100	0,0	19,33	-0,99	310,2	1000,51	-1,40	-0,99	18,81	2,74	3,0	0,00	0,0
2003-11-28 05:30	180	28	100	1,2	19,23	-0,99	310,2	1000,51	-1,40	-0,99	18,71	2,74	2,8	0,00	0,0
2003-11-28 06:00	180	28	100	1,8	19,23	-0,99	310,2	1000,51	-1,40	-0,99	18,71	2,74	2,2	0,00	0,0
2003-11-28 06:30	181	28	100	0,0	19,23	-0,89	310,2	1000,51	-1,30	-0,89	18,71	2,84	2,2	0,00	0,0
2003-11-28 07:00	180	28	100	0,0	19,23	-0,89	310,2	1000,51	-1,30	-0,89	18,71	2,84	2,2	0,00	0,0
2003-11-28 07:30	180	28	100	1,4	19,33	-0,89	310,2	1001,51	-1,30	-0,89	18,81	2,84	1,8	0,00	0,0
2003-11-28 08:00	181	28	100	0,0	19,33	-0,79	310,2	1001,51	-1,20	-0,79	18,81	2,94	2,8	0,00	0,0
2003-11-28 08:30	180	28	100	1,4	19,33	-0,89	310,2	1001,51	-1,30	-0,89	18,81	2,84	2,0	0,00	0,0
2003-11-28 09:00	181	28	100	1,4	19,33	-0,79	310,2	1001,51	-1,20	-0,79	18,81	2,94	2,0	0,00	0,0
2003-11-28 09:30	181	28	100	1,2	19,43	-0,89	310,2	1001,51	-1,30	-0,89	18,91	2,84	2,0	0,00	0,0

Datum	Vindriktning °	Luftfukt inne Rh%	Luftfukt ute Rh%	Vindhastighet m/s	Temp inne °C	Temp ute °C	Nederb. året mm	Lufttryck Mbar	Daggpunkt °C	Kyleffekt °C	Vix inne °C	Vix ute °C	Vindby m/s	Korr lufttryck	Regn/dygn mm
2003-11-28 10:00	180	28	100	0,0	19,43	-0,89	310,2	1002,51	-1,30	-0,89	18,91	2,84	1,8	0,00	0,0
2003-11-28 10:30	181	28	100	0,0	19,43	-0,79	310,2	1002,51	-1,20	-0,79	18,91	2,94	1,8	0,00	0,0
2003-11-28 11:00	180	28	100	0,0	19,43	-0,59	310,2	1002,51	-1,00	-0,59	18,91	3,14	0,0	0,00	0,0
2003-11-28 11:30	180	28	100	0,0	19,33	-0,49	310,2	1002,51	-0,90	-0,49	18,81	3,24	1,8	0,00	0,0
2003-11-28 12:00	181	28	100	0,0	19,33	-0,49	310,2	1002,51	-0,90	-0,49	18,81	3,24	2,0	0,00	0,0
2003-11-28 12:30	181	28	100	0,0	19,23	-0,49	310,2	1002,51	-0,90	-0,49	18,71	3,24	0,0	0,00	0,0
2003-11-28 13:00	181	28	100	0,0	19,23	-0,49	310,2	1002,51	-0,90	-0,49	18,71	3,24	0,0	0,00	0,0
2003-11-28 13:30	181	28	100	0,0	19,13	-0,59	310,2	1002,51	-1,00	-0,59	18,61	3,14	0,0	0,00	0,0
2003-11-28 14:00	180	28	100	0,0	19,13	-0,79	310,2	1002,51	-1,20	-0,79	18,61	2,94	1,6	0,00	0,0
2003-11-28 14:30	180	28	100	0,0	19,13	-1,09	310,2	1003,51	-1,50	-1,09	18,61	2,64	2,8	0,00	0,0
2003-11-28 15:00	181	28	100	1,6	19,13	-1,09	310,2	1003,51	-1,50	-1,09	18,61	2,64	1,8	0,00	0,0
2003-11-28 15:30	180	29	100	0,0	19,23	-1,29	310,2	1003,51	-1,70	-1,29	18,74	2,44	2,2	0,00	0,0
2003-11-28 16:00	181	29	100	0,0	19,23	-1,29	310,2	1003,51	-1,70	-1,29	18,74	2,44	1,2	0,00	0,0
2003-11-28 16:30	181	29	100	0,0	19,23	-1,39	310,2	1003,51	-1,80	-1,39	18,74	2,34	1,6	0,00	0,0
2003-11-28 17:00	180	29	100	1,4	19,23	-1,29	310,2	1003,51	-1,70	-1,29	18,74	2,44	1,8	0,00	0,0
2003-11-28 17:30	181	29	100	1,4	19,23	-1,39	310,2	1003,51	-1,80	-1,39	18,74	2,34	2,2	0,00	0,0
2003-11-28 18:00	181	29	100	0,0	19,23	-1,49	310,2	1003,51	-1,90	-1,49	18,74	2,24	2,0	0,00	0,0
2003-11-28 18:30	180	29	100	1,2	19,33	-1,39	310,2	1003,51	-1,80	-1,39	18,84	2,34	1,8	0,00	0,0
2003-11-28 19:00	181	29	100	0,0	19,33	-1,39	310,2	1003,51	-1,80	-1,39	18,84	2,34	2,0	0,00	0,0
2003-11-28 19:30	181	29	100	1,2	19,33	-1,49	310,2	1003,51	-1,90	-1,49	18,84	2,24	2,4	0,00	0,0
2003-11-28 20:00	180	28	100	0,0	19,33	-1,49	310,2	1003,51	-1,90	-1,49	18,81	2,24	2,0	0,00	0,0
2003-11-28 20:30	180	28	100	0,0	19,23	-1,39	310,2	1003,51	-1,80	-1,39	18,71	2,34	0,0	0,00	0,0
2003-11-28 21:00	181	28	100	1,8	19,03	-1,49	310,2	1003,51	-1,90	-1,49	18,51	2,24	2,0	0,00	0,0
2003-11-28 21:30	180	28	100	0,0	18,93	-1,69	310,2	1004,51	-2,10	-1,69	18,41	2,04	2,0	0,00	0,0
2003-11-28 22:00	180	28	100	0,0	18,93	-1,79	310,2	1004,51	-2,20	-1,79	18,41	1,94	1,6	0,00	0,0
2003-11-28 22:30	181	28	100	0,0	18,93	-1,99	310,2	1004,51	-2,40	-1,99	18,41	1,74	1,8	0,00	0,0
2003-11-28 23:00	180	28	100	0,0	18,93	-1,99	310,2	1004,51	-2,40	-1,99	18,41	1,74	2,6	0,00	0,0
2003-11-28 23:30	181	28	100	1,6	19,03	-2,09	310,2	1004,51	-2,50	-2,09	18,51	1,64	2,4	0,00	0,0
2003-11-29 00:00	180	28	100	1,4	19,13	-2,29	310,2	1004,51	-2,70	-2,29	18,61	1,44	2,0	0,00	0,0
2003-11-29 00:30	181	28	100	1,2	19,23	-2,29	310,2	1005,51	-2,70	-2,29	18,71	1,44	2,2	0,00	0,0
2003-11-29 01:00	181	28	100	1,6	19,33	-2,49	310,2	1005,51	-2,90	-2,49	18,81	1,24	2,0	0,00	0,0
2003-11-29 01:30	181	28	100	0,0	19,23	-2,59	310,2	1005,51	-3,00	-2,59	18,71	1,14	2,2	0,00	0,0
2003-11-29 02:00	181	28	100	0,0	19,23	-2,69	310,2	1005,51	-3,10	-2,69	18,71	1,04	2,2	0,00	0,0
2003-11-29 02:30	180	28	100	0,0	19,13	-2,69	310,2	1005,51	-3,10	-2,69	18,61	1,04	2,2	0,00	0,0
2003-11-29 03:00	181	28	100	1,4	19,03	-2,79	310,2	1005,51	-3,20	-2,79	18,51	0,94	2,2	0,00	0,0
2003-11-29 03:30	181	28	100	1,6	19,03	-3,19	310,2	1006,51	-3,60	-3,19	18,51	0,54	2,2	0,00	0,0
2003-11-29 04:00	181	28	100	0,0	19,03	-3,19	310,2	1006,51	-3,60	-3,19	18,51	0,54	2,2	0,00	0,0
2003-11-29 04:30	180	28	100	0,0	19,03	-3,39	310,2	1006,51	-3,80	-3,39	18,51	0,34	2,2	0,00	0,0
2003-11-29 05:00	181	28	100	1,6	19,03	-3,49	310,2	1006,51	-3,90	-3,49	18,51	0,24	2,2	0,00	0,0
2003-11-29 05:30	180	28	100	1,4	19,13	-3,99	310,2	1006,51	-4,40	-3,99	18,61	-0,26	2,4	0,00	0,0
2003-11-29 06:00	181	28	100	0,0	19,13	-3,99	310,2	1006,51	-4,40	-3,99	18,61	-0,26	2,2	0,00	0,0
2003-11-29 06:30	181	28	100	0,0	19,13	-4,09	310,2	1006,51	-4,50	-4,09	18,61	-0,36	2,0	0,00	0,0
2003-11-29 07:00	181	28	100	0,0	19,13	-3,99	310,2	1007,51	-4,40	-3,99	18,61	-0,26	2,2	0,00	0,0
2003-11-29 07:30	181	28	100	0,0	19,13	-3,99	310,2	1007,51	-4,40	-3,99	18,61	-0,26	0,0	0,00	0,0
2003-11-29 08:00	180	28	100	1,4	19,13	-4,19	310,2	1007,51	-4,59	-4,19	18,61	-0,46	2,4	0,00	0,0
2003-11-29 08:30	181	28	100	0,0	19,13	-4,19	310,2	1007,51	-4,59	-4,19	18,61	-0,46	2,4	0,00	0,0

Datum	Vindriktning °	Luftfukt inne Rh%	Luftfukt ute Rh%	Vindhastighet m/s	Temp inne °C	Temp ute °C	Nederb. året mm	Lufttryck Mbar	Daggpunkt °C	Kyleffekt °C	Vix inne °C	Vix ute °C	Vindby m/s	Korr lufttryck	Regn/dygn mm
2003-11-29 09:00	181	28	100	1,4	19,13	-4,19	310,2	1007,51	-4,59	-4,19	18,61	-0,46	1,6	0,00	0,0
2003-11-29 09:30	180	28	100	0,0	19,13	-4,39	310,2	1007,51	-4,79	-4,39	18,61	-0,66	1,8	0,00	0,0
2003-11-29 10:00	180	28	100	0,0	19,13	-4,99	310,2	1007,51	-5,39	-4,99	18,61	-1,26	2,2	0,00	0,0
2003-11-29 10:30	181	28	100	0,0	19,23	-4,99	310,2	1007,51	-5,39	-4,99	18,71	-1,26	1,2	0,00	0,0
2003-11-29 11:00	181	28	100	0,0	19,23	-5,09	310,2	1008,51	-5,49	-5,09	18,71	-1,36	1,4	0,00	0,0
2003-11-29 11:30	181	28	100	0,0	19,13	-5,09	310,2	1007,51	-5,49	-5,09	18,61	-1,36	0,0	0,00	0,0
2003-11-29 12:00	181	28	100	0,0	19,03	-4,99	310,2	1007,51	-5,39	-4,99	18,51	-1,26	0,0	0,00	0,0
2003-11-29 12:30	180	28	100	0,0	18,93	-4,99	310,2	1007,51	-5,39	-4,99	18,41	-1,26	0,0	0,00	0,0
2003-11-29 13:00	181	28	100	0,0	18,73	-4,49	310,2	1007,51	-4,89	-4,49	18,21	-0,76	0,0	0,00	0,0
2003-11-29 13:30	181	28	100	0,0	18,63	-4,69	310,2	1007,51	-5,09	-4,69	18,11	-0,96	0,0	0,00	0,0
2003-11-29 14:00	181	28	100	0,0	18,43	-4,19	310,2	1007,51	-4,59	-4,19	17,91	-0,46	0,0	0,00	0,0
2003-11-29 14:30	181	28	100	0,0	18,43	-4,09	310,2	1007,51	-4,50	-4,09	17,91	-0,36	0,0	0,00	0,0
2003-11-29 15:00	181	28	100	0,0	18,23	-4,19	310,2	1007,51	-4,59	-4,19	17,71	-0,46	0,0	0,00	0,0
2003-11-29 15:30	181	28	100	0,0	18,23	-4,09	310,2	1007,51	-4,50	-4,09	17,71	-0,36	0,0	0,00	0,0
2003-11-29 16:00	181	28	100	0,0	18,13	-3,99	310,2	1007,51	-4,40	-3,99	17,61	-0,26	0,0	0,00	0,0
2003-11-29 16:30	180	28	100	0,0	18,13	-3,89	310,2	1007,51	-4,30	-3,89	17,61	-0,16	0,0	0,00	0,0
2003-11-29 17:00	181	28	100	0,0	18,13	-3,99	310,2	1007,51	-4,40	-3,99	17,61	-0,26	0,0	0,00	0,0
2003-11-29 17:30	181	28	100	0,0	18,23	-3,49	310,2	1007,51	-3,90	-3,49	17,71	0,24	0,0	0,00	0,0
2003-11-29 18:00	180	28	100	0,0	18,43	-3,59	310,2	1007,51	-4,00	-3,59	17,91	0,14	0,0	0,00	0,0
2003-11-29 18:30	181	28	100	0,0	18,83	-3,49	310,2	1008,51	-3,90	-3,49	18,31	0,24	2,2	0,00	0,0
2003-11-29 19:00	180	28	100	0,0	19,23	-3,69	310,7	1008,51	-4,10	-3,69	18,71	0,04	0,0	0,00	0,5
2003-11-29 19:30	181	28	100	0,0	19,43	-4,09	310,7	1008,51	-4,50	-4,09	18,91	-0,36	0,0	0,00	0,5
2003-11-29 20:00	181	29	100	0,0	19,53	-3,39	310,7	1008,51	-3,80	-3,39	19,04	0,34	0,0	0,00	0,5
2003-11-29 20:30	181	28	100	0,0	19,53	-3,19	310,7	1008,51	-3,60	-3,19	19,01	0,54	0,0	0,00	0,5
2003-11-29 21:00	96	28	100	1,8	19,63	-3,29	310,7	1008,51	-3,70	-3,29	19,11	0,44	2,4	0,00	0,5
2003-11-29 21:30	122	29	100	1,6	19,43	-2,79	311,8	1008,51	-3,20	-2,79	18,94	0,94	3,0	1,02	1,5
2003-11-29 22:00	136	28	100	2,2	19,23	-2,19	314,3	1008,51	-2,60	-2,19	18,71	1,54	2,8	3,56	4,1
2003-11-29 22:30	117	28	100	1,8	19,13	-2,29	315,8	1008,51	-2,70	-2,29	18,61	1,44	2,4	4,06	5,6
2003-11-29 23:00	108	28	100	1,4	19,03	-2,39	316,3	1008,51	-2,80	-2,39	18,51	1,34	2,0	2,03	6,1
2003-11-29 23:30	105	28	100	1,2	18,93	-1,89	316,3	1008,51	-2,30	-1,89	18,41	1,84	2,2	0,51	6,1
2003-11-30 00:00	128	28	100	1,8	18,93	-1,29	316,3	1008,51	-1,70	-1,29	18,41	2,44	2,4	0,00	0,0
2003-11-30 00:30	108	28	100	1,6	19,03	-0,89	316,3	1008,51	-1,30	-0,89	18,51	2,84	3,0	0,00	0,0
2003-11-30 01:00	107	28	100	2,2	19,13	-0,39	316,3	1008,51	-0,80	-0,39	18,61	3,34	4,1	0,00	0,0
2003-11-30 01:30	119	28	100	1,8	19,23	-0,39	316,3	1008,51	-0,80	-0,39	18,71	3,34	3,5	0,00	0,0
2003-11-30 02:00	125	28	100	2,6	19,33	0,21	316,3	1008,51	-0,21	-1,58	18,81	3,94	5,0	0,00	0,0
2003-11-30 02:30	118	28	100	3,7	19,43	0,11	316,3	1008,51	-0,31	-5,35	18,91	3,84	5,2	0,00	0,0
2003-11-30 03:00	125	28	100	4,3	19,43	0,11	316,3	1008,51	-0,31	-6,57	18,91	3,84	6,0	0,00	0,0
2003-11-30 03:30	137	28	100	3,7	19,33	0,11	316,3	1008,51	-0,31	-5,35	18,81	3,84	7,7	0,00	0,0
2003-11-30 04:00	139	28	100	5,8	19,33	0,11	316,3	1008,51	-0,31	-9,05	18,81	3,84	6,2	0,00	0,0
2003-11-30 04:30	134	28	100	4,3	19,23	0,11	316,3	1007,51	-0,31	-6,57	18,71	3,84	9,2	0,00	0,0
2003-11-30 05:00	136	28	100	5,4	19,13	-0,09	316,3	1007,51	-0,51	-9,31	18,61	3,64	9,0	0,00	0,0
2003-11-30 05:30	130	28	100	3,7	18,93	-0,39	316,3	1008,51	-0,80	-5,94	18,41	3,34	8,1	0,00	0,0
2003-11-30 06:00	125	28	100	5,4	18,93	-0,49	316,3	1008,51	-0,90	-9,82	18,41	3,24	8,3	0,00	0,0
2003-11-30 06:30	128	28	100	5,0	18,83	-0,79	316,3	1008,51	-1,20	-9,52	18,31	2,94	8,3	0,00	0,0
2003-11-30 07:00	140	28	100	4,1	18,83	-0,89	316,3	1008,51	-0,89	-7,78	18,31	3,11	7,7	0,00	0,0
2003-11-30 07:30	123	28	100	6,0	18,83	-0,99	316,3	1008,51	-1,40	-11,14	18,31	2,74	6,6	0,00	0,0

Datum	Vindriktning °	Luftfukt inne Rh%	Luftfukt ute Rh%	Vindhastighet m/s	Temp inne °C	Temp ute °C	Nederb. året mm	Lufttryck Mbar	Daggpunkt °C	Kyleffekt °C	Vix inne °C	Vix ute °C	Vindby m/s	Korr lufttryck	Regn/dygn mm
2003-11-30 08:00	113	28	100	3,3	18,83	-0,99	316,3	1008,51	-1,40	-5,37	18,31	2,74	5,6	0,00	0,0
2003-11-30 08:30	126	28	100	3,1	18,83	-0,69	316,3	1009,51	-1,10	-3,78	18,31	3,04	6,2	0,00	0,0
2003-11-30 09:00	141	28	100	5,6	18,93	-0,49	316,3	1009,51	-0,90	-9,82	18,41	3,24	6,4	0,51	0,0
2003-11-30 09:30	136	28	100	3,7	19,13	-0,29	316,3	1009,51	-0,70	-5,82	18,61	3,44	6,8	0,51	0,0
2003-11-30 10:00	139	28	100	3,5	19,23	-0,29	316,3	1009,51	-0,70	-4,58	18,71	3,44	5,4	0,00	0,0
2003-11-30 10:30	137	28	100	3,0	19,43	-0,09	316,3	1009,51	-0,51	-3,13	18,91	3,64	5,4	0,00	0,0
2003-11-30 11:00	124	28	100	3,9	19,63	0,11	316,3	1009,51	-0,31	-5,35	19,11	3,84	7,1	0,00	0,0
2003-11-30 11:30	137	28	100	6,8	19,73	0,31	316,3	1009,51	-0,11	-10,81	19,21	4,04	6,8	0,00	0,0
2003-11-30 12:00	148	28	100	6,6	19,53	0,41	316,3	1009,51	-0,01	-9,97	19,01	4,14	9,2	0,00	0,0
2003-11-30 12:30	146	28	100	6,0	19,33	0,41	316,3	1009,51	-0,01	-9,32	18,81	4,14	10,6	0,00	0,0
2003-11-30 13:00	144	28	100	5,0	19,13	0,51	316,3	1009,51	0,09	-7,89	18,61	4,24	8,3	0,00	0,0
2003-11-30 13:30	113	28	100	5,0	18,93	0,51	316,3	1009,51	0,09	-7,89	18,41	4,24	7,5	0,00	0,0
2003-11-30 14:00	144	28	100	3,9	18,83	0,51	316,3	1009,51	0,09	-4,89	18,31	4,24	8,1	0,00	0,0
2003-11-30 14:30	150	28	100	3,0	18,63	0,51	316,3	1009,51	0,09	-2,47	18,11	4,24	7,3	0,00	0,0
2003-11-30 15:00	96	28	100	3,5	18,63	0,41	316,3	1009,51	-0,01	-3,79	18,11	4,14	5,8	0,00	0,0
2003-11-30 15:30	124	28	100	3,1	18,63	0,51	316,3	1010,51	0,09	-2,47	18,11	4,24	5,0	0,00	0,0
2003-11-30 16:00	116	28	100	3,3	18,53	0,51	316,3	1010,51	0,09	-3,68	18,01	4,24	5,4	0,00	0,0
2003-11-30 16:30	126	28	100	3,1	18,53	0,51	316,3	1011,51	0,09	-2,47	18,01	4,24	4,5	0,00	0,0
2003-11-30 17:00	126	28	100	2,6	18,53	0,51	316,3	1011,51	0,09	-1,26	18,01	4,24	4,1	0,00	0,0
2003-11-30 17:30	110	28	100	2,0	18,53	0,51	316,3	1011,51	0,09	0,51	18,01	4,24	3,1	0,00	0,0
2003-11-30 18:00	100	28	100	2,4	18,53	0,51	316,3	1011,51	0,09	-1,26	18,01	4,24	3,5	0,00	0,0
2003-11-30 18:30	99	28	100	2,0	18,53	0,41	316,3	1011,51	-0,01	0,41	18,01	4,14	3,3	0,00	0,0
2003-11-30 19:00	104	28	100	1,8	18,53	0,41	316,3	1011,51	-0,01	0,41	18,01	4,14	3,7	0,00	0,0
2003-11-30 19:30	104	29	100	2,2	18,53	0,41	316,3	1011,51	-0,01	0,41	18,04	4,14	3,3	0,00	0,0
2003-11-30 20:00	99	29	100	2,6	18,53	0,41	316,3	1011,51	-0,01	-1,37	18,04	4,14	3,9	0,00	0,0
2003-11-30 20:30	134	29	100	2,6	18,53	0,41	316,3	1011,51	-0,01	-1,37	18,04	4,14	4,9	0,00	0,0
2003-11-30 21:00	120	29	100	3,1	18,43	0,51	316,3	1011,51	0,09	-2,47	17,94	4,24	4,7	0,00	0,0
2003-11-30 21:30	120	29	100	2,8	18,43	0,61	316,3	1011,51	0,19	-2,36	17,94	4,34	4,7	0,00	0,0
2003-11-30 22:00	122	29	100	2,8	18,43	0,61	316,3	1011,51	0,19	-2,36	17,94	4,34	4,1	0,00	0,0
2003-11-30 22:30	119	29	100	2,6	18,43	0,72	316,3	1011,51	0,29	-1,05	17,94	4,44	5,0	0,00	0,0
2003-11-30 23:00	120	29	100	3,1	18,43	0,61	316,3	1011,51	0,19	-2,36	17,94	4,34	4,7	0,00	0,0
2003-11-30 23:30	118	29	100	2,0	18,43	0,72	316,3	1011,51	0,29	0,72	17,94	4,44	4,3	0,00	0,0
2003-12-01 00:00	97	29	100	2,2	18,43	0,61	316,3	1011,51	0,19	0,61	17,94	4,34	3,1	1,52	0,0
2003-12-01 00:30	101	29	100	2,0	18,53	0,61	316,3	1011,51	0,19	0,61	18,04	4,34	2,6	0,00	0,0
2003-12-01 01:00	96	29	100	3,0	18,53	0,72	316,3	1011,51	0,29	-2,25	18,04	4,44	3,7	0,00	0,0
2003-12-01 01:30	110	29	100	2,0	18,63	0,72	316,3	1011,51	0,29	0,72	18,14	4,44	4,1	0,00	0,0
2003-12-01 02:00	116	29	100	2,0	18,63	0,72	316,3	1011,51	0,29	0,72	18,14	4,44	3,9	0,00	0,0
2003-12-01 02:30	116	29	100	2,8	18,73	0,72	316,3	1011,51	0,29	-2,25	18,24	4,44	4,3	0,00	0,0
2003-12-01 03:00	130	29	100	3,5	18,73	0,82	316,3	1011,51	0,39	-3,34	18,24	4,54	4,7	0,00	0,0
2003-12-01 03:30	80	29	100	3,5	18,73	0,92	316,3	1011,51	0,49	-3,23	18,24	4,64	5,6	0,00	0,0
2003-12-01 04:00	123	29	100	2,0	18,83	0,92	316,3	1011,51	0,49	0,92	18,34	4,64	4,9	0,00	0,0
2003-12-01 04:30	124	29	100	2,6	18,83	1,02	316,3	1011,51	0,59	-0,74	18,34	4,75	4,7	0,00	0,0
2003-12-01 05:00	124	29	100	3,3	18,83	1,02	316,3	1011,51	0,59	-3,11	18,34	4,75	4,3	0,00	0,0
2003-12-01 05:30	135	29	100	3,3	18,93	1,02	316,3	1011,51	0,59	-3,11	18,44	4,75	4,5	0,00	0,0
2003-12-01 06:00	129	29	100	3,0	18,93	1,12	316,3	1011,51	0,69	-1,82	18,44	4,85	5,2	0,00	0,0
2003-12-01 06:30	132	29	100	3,5	18,93	1,32	316,3	1011,51	0,89	-2,78	18,44	5,05	5,2	0,00	0,0

Datum	Vindriktning °	Luftfukt inne Rh%	Luftfukt ute Rh%	Vindhastighet m/s	Temp inne °C	Temp ute °C	Nederb. året mm	Lufttryck Mbar	Daggpunkt °C	Kyleffekt °C	Vix inne °C	Vix ute °C	Vindby m/s	Korr lufttryck	Regn/dygn mm
2003-12-01 07:00	145	29	100	3,3	18,93	1,32	316,3	1011,51	0,89	-2,78	18,44	5,05	6,4	0,00	0,0
2003-12-01 07:30	138	29	100	3,9	18,93	1,32	316,3	1012,51	0,89	-3,95	18,44	5,05	5,6	0,00	0,0
2003-12-01 08:00	133	29	100	5,8	18,83	1,42	316,3	1012,51	0,99	-7,39	18,34	5,15	6,6	0,00	0,0
2003-12-01 08:30	147	29	100	4,7	18,83	1,52	316,3	1012,51	1,09	-6,00	18,34	5,25	7,5	0,00	0,0
2003-12-01 09:00	136	29	100	3,0	18,83	1,52	316,3	1012,51	1,09	-1,38	18,34	5,25	5,2	0,00	0,0
2003-12-01 09:30	141	29	100	3,7	18,93	1,52	316,3	1013,51	1,09	-3,72	18,44	5,25	5,4	0,00	0,0
2003-12-01 10:00	152	29	100	3,3	18,93	1,62	316,3	1013,51	1,19	-2,44	18,44	5,35	5,8	0,00	0,0
2003-12-01 10:30	165	29	100	3,3	18,93	1,62	316,3	1013,51	1,19	-2,44	18,44	5,35	5,4	0,00	0,0
2003-12-01 11:00	163	29	100	1,6	18,83	1,72	316,3	1014,51	1,29	1,72	18,34	5,45	5,0	0,00	0,0
2003-12-01 11:30	157	29	100	2,6	18,83	1,62	316,3	1014,51	1,19	-0,10	18,34	5,35	4,5	0,00	0,0
2003-12-01 12:00	176	29	100	2,2	18,73	1,82	316,3	1015,51	1,39	1,82	18,24	5,55	3,9	0,00	0,0
2003-12-01 12:30	187	29	100	2,0	18,73	2,02	316,3	1015,51	1,59	2,02	18,24	5,75	3,5	0,00	0,0
2003-12-01 13:00	182	29	100	1,4	18,73	1,92	316,3	1016,51	1,49	1,92	18,24	5,65	3,1	0,00	0,0
2003-12-01 13:30	167	29	100	0,0	18,63	1,82	316,3	1016,51	1,39	1,82	18,14	5,55	3,0	0,00	0,0
2003-12-01 14:00	273	29	100	1,8	18,53	1,82	316,3	1017,52	1,39	1,82	18,04	5,55	4,1	0,00	0,0
2003-12-01 14:30	281	29	100	3,0	18,53	1,72	316,3	1017,52	1,29	-1,16	18,04	5,45	4,1	0,00	0,0
2003-12-01 15:00	311	29	100	3,5	18,43	1,82	316,3	1017,52	1,39	-2,21	17,94	5,55	5,2	0,00	0,0
2003-12-01 15:30	263	29	100	1,4	18,33	1,62	316,3	1018,52	1,19	1,62	17,84	5,35	5,0	0,00	0,0
2003-12-01 16:00	290	29	100	1,8	18,33	1,52	316,3	1019,52	1,09	1,52	17,84	5,25	3,9	0,00	0,0
2003-12-01 16:30	301	29	100	2,0	18,33	1,52	316,3	1019,52	1,09	1,52	17,84	5,25	3,5	0,00	0,0
2003-12-01 17:00	260	29	100	0,0	18,33	1,12	316,3	1020,52	0,69	1,12	17,84	4,85	2,8	0,00	0,0
2003-12-01 17:30	260	29	100	0,0	18,23	1,02	316,3	1020,52	0,59	1,02	17,74	4,75	1,6	0,00	0,0
2003-12-01 18:00	260	29	100	0,0	18,23	0,82	316,3	1020,52	0,39	0,82	17,74	4,54	1,6	0,00	0,0
2003-12-01 18:30	260	29	100	0,0	18,23	0,61	316,3	1020,52	0,19	0,61	17,74	4,34	0,0	0,00	0,0
2003-12-01 19:00	211	29	100	0,0	18,33	0,41	316,3	1020,52	-0,01	0,41	17,84	4,14	2,4	0,00	0,0
2003-12-01 19:30	211	29	100	0,0	18,43	0,31	316,3	1021,52	-0,11	0,31	17,94	4,04	1,6	0,00	0,0
2003-12-01 20:00	211	29	100	0,0	18,43	0,31	316,3	1021,52	-0,11	0,31	17,94	4,04	1,6	0,00	0,0
2003-12-01 20:30	211	29	100	0,0	18,53	0,21	316,3	1021,52	-0,21	0,21	18,04	3,94	1,6	0,00	0,0
2003-12-01 21:00	211	29	100	0,0	18,63	0,01	316,3	1021,52	-0,41	0,01	18,14	3,74	0,0	0,00	0,0
2003-12-01 21:30	211	29	100	0,0	18,63	-0,19	316,3	1022,52	-0,60	-0,19	18,14	3,54	1,2	0,00	0,0
2003-12-01 22:00	211	29	100	0,0	18,63	-0,29	316,3	1022,52	-0,70	-0,29	18,14	3,44	0,0	0,00	0,0
2003-12-01 22:30	211	29	100	0,0	18,63	-0,49	316,3	1022,52	-0,90	-0,49	18,14	3,24	0,0	0,00	0,0
2003-12-01 23:00	211	29	100	0,0	18,63	-0,69	316,3	1023,52	-1,10	-0,69	18,14	3,04	1,4	0,00	0,0
2003-12-01 23:30	191	29	100	1,8	18,63	-0,59	316,3	1023,52	-1,00	-0,59	18,14	3,14	2,0	0,00	0,0
2003-12-02 00:00	191	29	100	0,0	18,73	-0,39	316,3	1023,52	-0,80	-0,39	18,24	3,34	1,8	0,00	0,0
2003-12-02 00:30	191	29	100	0,0	18,73	-0,39	316,3	1023,52	-0,80	-0,39	18,24	3,34	1,8	0,00	0,0
2003-12-02 01:00	191	29	100	0,0	18,83	-0,39	316,3	1022,52	-0,80	-0,39	18,34	3,34	1,6	0,00	0,0
2003-12-02 01:30	191	29	100	1,2	18,93	-0,49	316,3	1022,52	-0,90	-0,49	18,44	3,24	1,6	0,00	0,0
2003-12-02 02:00	141	29	100	0,0	18,93	0,11	316,3	1022,52	-0,31	0,11	18,44	3,84	1,8	0,00	0,0
2003-12-02 02:30	100	29	100	1,8	19,03	0,21	316,3	1022,52	-0,21	0,21	18,54	3,94	1,8	0,00	0,0
2003-12-02 03:00	114	29	100	0,0	19,03	0,41	316,3	1022,52	-0,01	0,41	18,54	4,14	2,6	0,00	0,0
2003-12-02 03:30	116	29	100	2,0	19,03	0,41	316,3	1022,52	-0,01	0,41	18,54	4,14	2,0	0,00	0,0
2003-12-02 04:00	107	29	100	0,0	19,03	0,01	316,3	1022,52	-0,41	0,01	18,54	3,74	2,6	0,00	0,0
2003-12-02 04:30	96	29	100	1,2	19,03	0,21	316,3	1022,52	-0,21	0,21	18,54	3,94	2,0	0,00	0,0
2003-12-02 05:00	95	29	100	1,6	18,93	0,01	316,3	1022,52	-0,41	0,01	18,44	3,74	2,2	0,00	0,0
2003-12-02 05:30	83	29	100	1,4	18,93	-0,29	316,3	1022,52	-0,70	-0,29	18,44	3,44	2,6	0,00	0,0

Datum	Vindriktning °	Luftfukt inne Rh%	Luftfukt ute Rh%	Vindhastighet m/s	Temp inne °C	Temp ute °C	Nederb. året mm	Lufttryck Mbar	Daggpunkt °C	Kyleffekt °C	Vix inne °C	Vix ute °C	Vindby m/s	Korr lufttryck	Regn/dygn mm
2003-12-02 06:00	95	29	100	1,8	18,93	-0,39	316,3	1022,52	-0,80	-0,39	18,44	3,34	2,8	0,00	0,0
2003-12-02 06:30	100	29	100	1,4	18,93	-0,19	316,3	1022,52	-0,60	-0,19	18,44	3,54	2,6	0,00	0,0
2003-12-02 07:00	90	29	100	0,0	18,93	-0,39	316,3	1022,52	-0,80	-0,39	18,44	3,34	2,2	0,00	0,0
2003-12-02 07:30	90	29	100	0,0	19,03	-0,69	316,3	1022,52	-1,10	-0,69	18,54	3,04	0,0	0,00	0,0
2003-12-02 08:00	90	29	100	0,0	19,03	-0,79	316,3	1022,52	-1,20	-0,79	18,54	2,94	1,2	0,00	0,0
2003-12-02 08:30	90	29	100	0,0	19,13	-1,39	316,3	1022,52	-1,80	-1,39	18,64	2,34	0,0	0,00	0,0
2003-12-02 09:00	90	29	100	0,0	19,13	-1,49	316,3	1023,52	-1,90	-1,49	18,64	2,24	0,0	0,00	0,0
2003-12-02 09:30	90	29	100	0,0	19,13	-1,49	316,3	1023,52	-1,90	-1,49	18,64	2,24	0,0	0,00	0,0
2003-12-02 10:00	90	29	100	0,0	19,13	-1,49	316,3	1023,52	-1,90	-1,49	18,64	2,24	0,0	0,00	0,0
2003-12-02 10:30	90	29	100	0,0	19,13	-1,49	316,3	1023,52	-1,90	-1,49	18,64	2,24	1,6	0,00	0,0
2003-12-02 11:00	301	29	100	2,2	19,03	-1,79	316,3	1023,52	-2,20	-1,79	18,54	1,94	2,6	0,00	0,0
2003-12-02 11:30	289	29	100	1,4	18,93	-2,19	316,3	1023,52	-2,60	-2,19	18,44	1,54	3,0	0,00	0,0
2003-12-02 12:00	307	29	100	0,0	18,83	-2,29	316,3	1023,52	-2,70	-2,29	18,34	1,44	2,8	0,00	0,0
2003-12-02 12:30	307	29	100	1,4	18,83	-2,49	316,3	1024,52	-2,90	-2,49	18,34	1,24	2,4	0,00	0,0
2003-12-02 13:00	305	29	100	0,0	18,83	-2,39	316,3	1024,52	-2,80	-2,39	18,34	1,34	2,0	0,00	0,0
2003-12-02 13:30	296	29	100	0,0	18,83	-2,49	316,3	1024,52	-2,90	-2,49	18,34	1,24	2,4	0,00	0,0
2003-12-02 14:00	333	29	100	1,2	18,93	-2,89	316,3	1023,52	-3,30	-2,89	18,44	0,84	2,4	0,00	0,0
2003-12-02 14:30	314	29	100	1,8	18,93	-3,29	316,3	1024,52	-3,70	-3,29	18,44	0,44	2,4	0,00	0,0
2003-12-02 15:00	319	29	100	1,4	19,03	-4,09	316,3	1024,52	-4,50	-4,09	18,54	-0,36	2,8	0,00	0,0
2003-12-02 15:30	319	29	100	1,2	18,93	-4,39	316,3	1024,52	-4,79	-4,39	18,44	-0,66	2,4	0,00	0,0
2003-12-02 16:00	319	29	100	0,0	18,93	-4,69	316,3	1024,52	-5,09	-4,69	18,44	-0,96	1,4	0,00	0,0
2003-12-02 16:30	320	29	100	0,0	18,83	-5,39	316,3	1024,52	-5,79	-5,39	18,34	-1,66	1,6	0,00	0,0
2003-12-02 17:00	319	29	100	0,0	18,73	-5,39	316,3	1024,52	-5,79	-5,39	18,24	-1,66	1,6	0,00	0,0
2003-12-02 17:30	319	28	100	0,0	18,63	-5,79	316,3	1025,52	-6,19	-5,79	18,11	-2,06	0,0	0,00	0,0
2003-12-02 18:00	319	28	100	0,0	18,53	-6,09	316,3	1025,52	-6,49	-6,09	18,01	-2,36	0,0	0,00	0,0
2003-12-02 18:30	320	28	100	0,0	18,53	-6,59	316,3	1025,52	-6,99	-6,59	18,01	-2,86	1,8	0,00	0,0
2003-12-02 19:00	322	28	100	0,0	18,53	-6,99	316,3	1025,52	-7,39	-6,99	18,01	-3,26	2,0	0,00	0,0
2003-12-02 19:30	322	28	100	0,0	18,53	-7,59	316,3	1025,52	-7,99	-7,59	18,01	-3,86	0,0	0,00	0,0
2003-12-02 20:00	322	28	100	0,0	18,63	-7,79	316,3	1025,52	-8,19	-7,79	18,11	-4,06	1,8	0,00	0,0
2003-12-02 20:30	322	28	100	0,0	18,63	-7,79	316,3	1025,52	-8,19	-7,79	18,11	-4,06	0,0	0,00	0,0
2003-12-02 21:00	322	28	99	0,0	18,63	-8,09	316,3	1025,52	-8,62	-8,09	18,11	-4,45	0,0	0,00	0,0
2003-12-02 21:30	322	28	97	0,0	18,63	-8,69	316,3	1025,52	-9,48	-8,69	18,11	-5,22	0,0	0,00	0,0
2003-12-02 22:00	322	28	98	0,0	18,63	-8,49	316,3	1025,52	-9,15	-8,49	18,11	-4,94	0,0	0,00	0,0
2003-12-02 22:30	322	28	100	0,0	18,63	-8,59	316,3	1025,52	-8,98	-8,59	18,11	-4,86	0,0	0,00	0,0
2003-12-02 23:00	322	28	100	0,0	18,63	-8,89	316,3	1025,52	-9,28	-8,89	18,11	-5,16	0,0	0,00	0,0
2003-12-02 23:30	322	28	100	0,0	18,73	-8,89	316,3	1026,52	-9,28	-8,89	18,21	-5,16	0,0	0,00	0,0
2003-12-03 00:00	322	28	100	0,0	18,73	-9,09	316,3	1025,52	-9,48	-9,09	18,21	-5,36	0,0	0,00	0,0
2003-12-03 00:30	322	28	100	0,0	18,83	-9,69	316,3	1025,52	-10,08	-9,69	18,31	-5,96	0,0	0,00	0,0
2003-12-03 01:00	322	28	100	0,0	18,83	-9,79	316,3	1025,52	-10,18	-9,79	18,31	-6,06	0,0	0,00	0,0
2003-12-03 01:30	322	28	100	0,0	18,83	-9,99	316,3	1025,52	-10,38	-9,99	18,31	-6,26	0,0	0,00	0,0
2003-12-03 02:00	322	28	100	0,0	18,93	-9,99	316,3	1025,52	-10,38	-9,99	18,41	-6,26	0,0	0,00	0,0
2003-12-03 02:30	322	28	100	0,0	18,93	-9,39	316,3	1025,52	-9,78	-9,39	18,41	-5,66	0,0	0,00	0,0
2003-12-03 03:00	322	28	100	0,0	18,93	-8,79	316,3	1025,52	-9,18	-8,79	18,41	-5,06	0,0	0,00	0,0
2003-12-03 03:30	322	28	100	0,0	18,93	-8,59	316,3	1025,52	-8,98	-8,59	18,41	-4,86	0,0	0,00	0,0
2003-12-03 04:00	322	28	100	0,0	18,93	-8,39	316,3	1025,52	-8,78	-8,39	18,41	-4,66	0,0	0,00	0,0
2003-12-03 04:30	322	28	100	0,0	19,03	-7,99	316,3	1025,52	-8,39	-7,99	18,51	-4,26	0,0	0,00	0,0

Datum	Vindriktning	Luftfukt inne	Luftfukt ute	Vindhastighet	Temp inne	Temp ute	Nederb. året	Lufttryck	Daggpunkt	Kyleffekt	Vix inne	Vix ute	Vindby	Korr lufttryck	Regn/dygn
	°	Rh%	Rh%	m/s	°C	°C	mm	Mbar	°C	°C	°C	°C	m/s		mm
2003-12-03 05:00	322	28	100	0,0	19,03	-7,99	316,3	1025,52	-8,39	-7,99	18,51	-4,26	0,0	0,00	0,0
2003-12-03 05:30	322	28	100	0,0	19,03	-7,89	316,3	1025,52	-8,29	-7,89	18,51	-4,16	0,0	0,00	0,0
2003-12-03 06:00	322	28	100	0,0	19,03	-7,59	316,3	1024,52	-7,99	-7,59	18,51	-3,86	0,0	0,00	0,0
2003-12-03 06:30	37	28	100	0,0	18,93	-7,19	316,3	1024,52	-7,59	-7,19	18,41	-3,46	0,0	0,00	0,0
2003-12-03 07:00	37	28	100	0,0	18,93	-6,89	316,3	1024,52	-7,29	-6,89	18,41	-3,16	0,0	0,00	0,0
2003-12-03 07:30	37	28	100	0,0	18,93	-6,39	316,3	1024,52	-6,79	-6,39	18,41	-2,66	0,0	0,00	0,0
2003-12-03 08:00	130	28	100	0,0	18,93	-6,29	316,3	1024,52	-6,69	-6,29	18,41	-2,56	2,0	0,00	0,0
2003-12-03 08:30	130	28	100	0,0	18,93	-6,29	316,3	1024,52	-6,69	-6,29	18,41	-2,56	1,6	0,00	0,0
2003-12-03 09:00	130	28	100	0,0	18,93	-5,99	316,3	1024,52	-6,39	-5,99	18,41	-2,26	0,0	0,00	0,0
2003-12-03 09:30	130	28	100	0,0	18,93	-5,99	316,3	1024,52	-6,39	-5,99	18,41	-2,26	0,0	0,00	0,0
2003-12-03 10:00	130	28	100	0,0	18,93	-5,99	316,3	1024,52	-6,39	-5,99	18,41	-2,26	0,0	0,00	0,0
2003-12-03 10:30	130	28	100	0,0	19,03	-5,89	316,3	1024,52	-6,29	-5,89	18,51	-2,16	0,0	0,00	0,0
2003-12-03 11:00	130	28	100	0,0	18,93	-5,79	316,3	1024,52	-6,19	-5,79	18,41	-2,06	0,0	0,00	0,0
2003-12-03 11:30	140	28	100	0,0	18,93	-5,59	316,3	1023,52	-5,99	-5,59	18,41	-1,86	1,8	0,00	0,0
2003-12-03 12:00	157	27	100	0,0	18,83	-5,49	316,3	1024,52	-5,89	-5,49	18,27	-1,76	1,4	0,00	0,0
2003-12-03 12:30	122	27	100	1,2	18,73	-5,69	316,3	1023,52	-6,09	-5,69	18,17	-1,96	1,8	0,00	0,0
2003-12-03 13:00	217	27	100	0,0	18,63	-5,69	316,3	1024,52	-6,09	-5,69	18,07	-1,96	1,8	0,00	0,0
2003-12-03 13:30	166	27	100	0,0	18,63	-5,89	316,3	1023,52	-6,29	-5,89	18,07	-2,16	1,4	0,00	0,0
2003-12-03 14:00	188	27	100	0,0	18,63	-5,89	316,3	1023,52	-6,29	-5,89	18,07	-2,16	1,8	0,00	0,0
2003-12-03 14:30	105	27	100	0,0	18,73	-5,99	316,3	1022,52	-6,39	-5,99	18,17	-2,26	1,6	0,00	0,0
2003-12-03 15:00	2	27	100	0,0	18,83	-5,89	316,3	1022,52	-6,29	-5,89	18,27	-2,16	1,4	0,00	0,0
2003-12-03 15:30	2	27	100	0,0	18,93	-5,89	316,3	1022,52	-6,29	-5,89	18,37	-2,16	0,0	0,00	0,0
2003-12-03 16:00	2	27	100	0,0	18,93	-5,89	316,3	1021,52	-6,29	-5,89	18,37	-2,16	0,0	0,00	0,0
2003-12-03 16:30	2	27	100	0,0	18,83	-5,89	316,3	1022,52	-6,29	-5,89	18,27	-2,16	0,0	0,00	0,0
2003-12-03 17:00	311	27	100	1,6	18,73	-5,79	316,3	1023,52	-6,19	-5,79	18,17	-2,06	2,4	0,00	0,0
2003-12-03 17:30	298	27	100	0,0	18,63	-5,79	316,3	1023,52	-6,19	-5,79	18,07	-2,06	2,0	0,00	0,0
2003-12-03 18:00	298	28	100	0,0	18,43	-5,19	316,3	1022,52	-5,59	-5,19	17,91	-1,46	1,6	0,00	0,0
2003-12-03 18:30	267	28	100	0,0	18,43	-4,89	316,3	1022,52	-5,29	-4,89	17,91	-1,16	1,6	0,00	0,0
2003-12-03 19:00	205	28	100	0,0	18,43	-4,89	316,3	1023,52	-5,29	-4,89	17,91	-1,16	1,8	0,00	0,0
2003-12-03 19:30	179	28	100	0,0	18,43	-4,99	316,3	1022,52	-5,39	-4,99	17,91	-1,26	1,6	0,00	0,0
2003-12-03 20:00	179	28	100	0,0	18,43	-5,09	316,3	1022,52	-5,49	-5,09	17,91	-1,36	0,0	0,00	0,0
2003-12-03 20:30	179	28	100	0,0	18,43	-5,39	316,3	1022,52	-5,79	-5,39	17,91	-1,66	0,0	0,00	0,0
2003-12-03 21:00	179	28	100	0,0	18,43	-5,39	316,3	1022,52	-5,79	-5,39	17,91	-1,66	0,0	0,00	0,0
2003-12-03 21:30	179	28	100	0,0	18,53	-5,59	316,3	1022,52	-5,99	-5,59	18,01	-1,86	0,0	0,00	0,0
2003-12-03 22:00	179	28	100	0,0	18,43	-5,79	316,3	1022,52	-6,19	-5,79	17,91	-2,06	0,0	0,00	0,0
2003-12-03 22:30	179	28	100	0,0	18,33	-5,59	317,3	1022,52	-5,99	-5,59	17,81	-1,86	0,0	1,02	1,0
2003-12-03 23:00	179	28	100	0,0	18,33	-5,89	317,3	1022,52	-6,29	-5,89	17,81	-2,16	0,0	1,02	1,0
2003-12-03 23:30	179	28	100	0,0	18,33	-5,89	317,3	1021,52	-6,29	-5,89	17,81	-2,16	0,0	0,00	1,0
2003-12-04 00:00	179	28	100	0,0	18,53	-5,59	317,3	1021,52	-5,99	-5,59	18,01	-1,86	0,0	0,00	0,0
2003-12-04 00:30	179	27	100	0,0	18,73	-5,59	317,3	1020,52	-5,99	-5,59	18,17	-1,86	1,4	0,00	0,0
2003-12-04 01:00	179	27	100	1,2	18,83	-4,69	317,3	1020,52	-5,09	-4,69	18,27	-0,96	1,4	0,00	0,0
2003-12-04 01:30	179	27	100	0,0	19,03	-4,59	317,3	1019,52	-4,99	-4,59	18,47	-0,86	1,4	0,00	0,0
2003-12-04 02:00	179	27	100	0,0	19,03	-4,09	317,3	1018,52	-4,50	-4,09	18,47	-0,36	1,2	0,00	0,0
2003-12-04 02:30	179	27	100	0,0	19,03	-3,59	317,3	1018,52	-4,00	-3,59	18,47	0,14	1,2	0,00	0,0
2003-12-04 03:00	179	27	100	0,0	18,93	-3,19	317,3	1017,52	-3,60	-3,19	18,37	0,54	1,4	0,00	0,0
2003-12-04 03:30	179	27	100	0,0	18,93	-2,29	317,3	1016,51	-2,70	-2,29	18,37	1,44	2,2	0,00	0,0

Datum	Vindriktning °	Luftfukt inne Rh%	Luftfukt ute Rh%	Vindhastighet m/s	Temp inne °C	Temp ute °C	Nederb. året mm	Lufttryck Mbar	Daggpunkt °C	Kyleffekt °C	Vix inne °C	Vix ute °C	Vindby m/s	Korr lufttryck	Regn/dygn mm
2003-12-04 04:00	179	27	100	1,2	18,83	-1,79	317,3	1015,51	-2,20	-1,79	18,27	1,94	2,4	0,00	0,0
2003-12-04 04:30	179	27	100	1,4	18,73	-1,39	317,3	1014,51	-1,80	-1,39	18,17	2,34	2,4	0,00	0,0
2003-12-04 05:00	179	27	100	3,1	18,73	-1,09	317,3	1013,51	-1,50	-4,22	18,17	2,64	3,7	0,00	0,0
2003-12-04 05:30	179	27	100	2,8	18,73	-0,89	317,3	1012,51	-1,30	-4,00	18,17	2,84	3,9	0,00	0,0
2003-12-04 06:00	153	27	100	3,5	18,73	-0,49	317,3	1010,51	-0,90	-4,81	18,17	3,24	4,7	0,00	0,0
2003-12-04 06:30	155	27	100	5,2	18,73	-0,19	317,3	1009,51	-0,60	-8,77	18,17	3,54	5,8	0,00	0,0
2003-12-04 07:00	162	27	100	2,4	18,73	0,01	317,3	1008,51	-0,41	-1,79	18,17	3,74	6,6	0,00	0,0
2003-12-04 07:30	151	27	100	4,1	18,73	0,21	317,3	1007,51	-0,21	-6,45	18,17	3,94	6,6	0,00	0,0
2003-12-04 08:00	148	27	100	3,7	18,73	0,21	317,3	1007,51	-0,21	-5,24	18,17	3,94	6,2	0,00	0,0
2003-12-04 08:30	174	27	100	3,0	18,73	0,31	317,3	1006,51	-0,11	-2,69	18,17	4,04	5,6	0,00	0,0
2003-12-04 09:00	156	27	100	3,7	18,63	0,41	317,3	1006,51	-0,01	-5,00	18,07	4,14	6,0	0,00	0,0
2003-12-04 09:30	178	27	100	4,1	18,63	0,41	317,3	1005,51	-0,01	-6,21	18,07	4,14	4,1	0,00	0,0
2003-12-04 10:00	209	27	100	3,0	18,53	1,02	317,3	1005,51	0,59	-1,93	17,97	4,75	5,4	0,00	0,0
2003-12-04 10:30	284	28	100	2,8	18,53	1,32	317,3	1006,51	0,89	-1,60	18,01	5,05	4,5	0,00	0,0
2003-12-04 11:00	268	28	100	6,0	18,43	2,32	317,3	1006,51	1,89	-6,85	17,91	6,05	7,9	0,00	0,0
2003-12-04 11:30	293	28	100	6,4	18,33	2,32	317,3	1005,51	1,89	-7,47	17,81	6,05	9,8	0,00	0,0
2003-12-04 12:00	238	28	98	4,3	18,23	2,52	318,4	1005,51	1,80	-3,68	17,71	6,07	8,7	1,02	1,0
2003-12-04 12:30	297	28	94	5,0	18,13	3,02	318,4	1005,51	1,69	-4,74	17,61	6,24	10,9	1,02	1,0
2003-12-04 13:00	299	28	91	5,6	17,93	2,92	318,4	1005,51	1,13	-5,47	17,41	5,89	13,4	0,00	1,0
2003-12-04 13:30	288	28	91	5,2	17,93	2,82	318,4	1005,51	1,03	-4,99	17,41	5,79	9,4	0,00	1,0
2003-12-04 14:00	279	28	91	4,1	17,83	2,72	318,4	1004,51	0,93	-3,44	17,31	5,69	9,2	0,00	1,0
2003-12-04 14:30	309	28	95	7,1	17,93	2,52	318,4	1004,51	1,35	-7,86	17,41	5,82	9,2	0,00	1,0
2003-12-04 15:00	240	28	96	3,1	17,83	2,32	318,4	1004,51	1,30	-0,51	17,31	5,70	10,6	0,00	1,0
2003-12-04 15:30	287	28	90	6,8	17,83	2,22	318,4	1004,51	0,28	-8,26	17,31	5,11	9,4	0,00	1,0
2003-12-04 16:00	294	28	91	4,9	17,83	2,22	318,4	1004,51	0,44	-5,13	17,31	5,19	9,6	0,00	1,0
2003-12-04 16:30	295	28	92	3,0	17,83	1,92	318,4	1004,51	0,30	-0,94	17,31	4,97	7,9	0,00	1,0
2003-12-04 17:00	268	28	90	5,6	17,93	2,02	318,4	1004,51	0,08	-6,62	17,41	4,91	10,8	0,00	1,0
2003-12-04 17:30	295	28	95	5,2	18,03	1,72	318,4	1004,51	0,56	-6,38	17,51	5,02	9,2	0,00	1,0
2003-12-04 18:00	289	28	95	3,5	18,13	1,52	318,4	1004,51	0,36	-2,55	17,61	4,82	10,0	0,00	1,0
2003-12-04 18:30	276	28	99	5,2	18,23	1,02	318,4	1004,51	0,45	-7,26	17,71	4,66	10,8	0,00	1,0
2003-12-04 19:00	290	28	99	2,8	18,13	0,92	318,4	1004,51	0,35	-2,03	17,61	4,56	10,9	0,00	1,0
2003-12-04 19:30	305	28	97	4,1	18,03	0,61	318,4	1004,51	-0,24	-5,97	17,51	4,09	9,8	0,00	1,0
2003-12-04 20:00	284	28	98	3,7	17,93	0,61	318,4	1005,51	-0,09	-4,77	17,41	4,17	8,1	0,00	1,0
2003-12-04 20:30	281	28	88	4,9	17,73	0,51	318,4	1005,51	-1,71	-7,24	17,20	3,25	8,3	0,00	1,0
2003-12-04 21:00	301	28	85	3,7	17,53	0,41	318,4	1005,51	-2,30	-5,00	17,00	2,92	7,9	0,00	1,0
2003-12-04 21:30	282	28	86	2,8	17,53	0,11	318,4	1006,51	-2,43	-2,91	17,00	2,69	7,3	0,00	1,0
2003-12-04 22:00	292	28	86	4,3	17,33	-0,09	318,4	1006,51	-2,62	-6,82	16,80	2,49	12,1	0,00	1,0
2003-12-04 22:30	318	28	91	4,1	17,33	-0,49	318,4	1006,51	-2,23	-7,30	16,80	2,49	7,5	0,00	1,0
2003-12-04 23:00	288	28	90	3,1	17,33	-0,49	318,4	1007,51	-2,38	-3,56	16,80	2,41	8,7	0,00	1,0
2003-12-04 23:30	302	28	82	6,0	17,43	-0,59	318,4	1007,51	-3,78	-10,62	16,90	1,69	8,5	0,00	1,0
2003-12-05 00:00	264	27	81	3,7	17,53	-0,99	318,4	1007,51	-4,33	-6,64	16,97	1,22	8,5	0,00	0,0
2003-12-05 00:30	311	27	84	4,7	17,73	-0,89	318,4	1008,51	-3,73	-8,97	17,17	1,54	8,7	0,00	0,0
2003-12-05 01:00	280	27	87	4,3	17,73	-0,99	318,4	1008,51	-3,35	-7,90	17,17	1,67	9,0	0,00	0,0
2003-12-05 01:30	308	27	92	3,9	17,73	-1,29	318,4	1008,51	-2,87	-6,99	17,17	1,77	6,9	0,00	0,0
2003-12-05 02:00	305	27	86	5,2	17,73	-1,29	318,4	1008,51	-3,80	-10,15	17,17	1,29	9,4	0,00	0,0
2003-12-05 02:30	290	28	84	4,5	17,53	-1,29	318,4	1008,51	-4,13	-9,47	17,00	1,14	13,2	0,00	0,0



Datum	Vindriktning °	Luftfukt inne Rh%	Luftfukt ute Rh%	Vindhastighet m/s	Temp inne °C	Temp ute °C	Nederb. året mm	Lufttryck Mbar	Daggpunkt °C	Kyleffekt °C	Vix inne °C	Vix ute °C	Vindby m/s	Korr lufttryck	Regn/dygn mm
2003-12-05 03:00	303	28	83	5,4	17,43	-1,39	318,4	1009,51	-4,39	-10,97	16,90	0,96	9,2	0,00	0,0
2003-12-05 03:30	288	28	84	4,7	17,33	-1,29	318,4	1009,51	-4,13	-9,47	16,80	1,14	7,7	0,00	0,0
2003-12-05 04:00	285	28	85	2,8	17,33	-1,39	318,4	1009,51	-4,06	-4,55	16,80	1,12	7,7	0,00	0,0
2003-12-05 04:30	312	28	86	4,5	17,53	-1,79	318,4	1009,51	-4,29	-10,09	17,00	0,79	7,5	0,00	0,0
2003-12-05 05:00	273	27	87	3,5	17,63	-1,49	318,4	1009,51	-3,84	-5,94	17,07	1,17	8,3	0,00	0,0
2003-12-05 05:30	277	27	86	5,8	17,73	-1,49	318,4	1009,51	-4,00	-11,10	17,17	1,09	7,3	0,00	0,0
2003-12-05 06:00	299	27	92	4,1	17,83	-1,69	318,4	1009,51	-3,26	-8,74	17,27	1,37	7,3	0,00	0,0
2003-12-05 06:30	286	27	91	5,4	17,83	-1,49	318,4	1009,51	-3,21	-11,10	17,27	1,49	7,9	0,00	0,0
2003-12-05 07:00	320	27	87	3,0	17,83	-1,49	318,4	1009,51	-3,84	-4,66	17,27	1,17	7,1	0,00	0,0
2003-12-05 07:30	266	27	82	3,9	17,83	-1,49	318,4	1009,51	-4,65	-7,22	17,27	0,79	6,2	0,00	0,0
2003-12-05 08:00	320	27	83	2,8	17,83	-1,69	318,4	1008,51	-4,68	-4,88	17,27	0,66	6,9	0,00	0,0
2003-12-05 08:30	282	27	86	3,5	17,73	-1,79	318,4	1008,51	-4,29	-6,28	17,17	0,79	7,3	0,00	0,0
2003-12-05 09:00	289	27	89	4,7	17,73	-1,79	318,4	1008,51	-3,82	-10,09	17,17	1,03	8,5	0,00	0,0
2003-12-05 09:30	322	27	92	5,2	17,63	-1,59	318,4	1008,51	-3,16	-10,53	17,07	1,47	8,3	0,00	0,0
2003-12-05 10:00	297	27	93	4,9	17,63	-1,69	318,4	1007,51	-3,11	-9,96	17,07	1,45	6,8	0,00	0,0
2003-12-05 10:30	301	27	95	3,9	17,63	-1,49	318,4	1007,51	-2,62	-7,22	17,07	1,82	5,6	0,00	0,0
2003-12-05 11:00	267	27	96	2,8	17,73	-1,59	318,4	1005,51	-2,57	-4,77	17,17	1,80	5,2	0,00	0,0
2003-12-05 11:30	249	27	95	5,2	17,73	-1,49	318,4	1004,51	-2,62	-10,41	17,17	1,82	6,9	0,00	0,0
2003-12-05 12:00	294	27	92	3,1	17,63	-1,39	318,4	1003,51	-2,96	-4,55	17,07	1,67	6,2	0,00	0,0
2003-12-05 12:30	289	27	92	2,2	17,63	-1,39	318,4	1002,51	-2,96	-1,39	17,07	1,67	4,9	0,00	0,0
2003-12-05 13:00	192	27	92	0,0	17,63	-1,59	318,4	1001,51	-3,16	-1,59	17,07	1,47	3,0	0,00	0,0
2003-12-05 13:30	174	27	92	0,0	17,73	-1,99	318,4	1000,51	-3,56	-1,99	17,17	1,07	3,1	0,00	0,0
2003-12-05 14:00	158	27	95	1,2	17,73	-1,99	318,4	999,51	-3,11	-1,99	17,17	1,31	3,3	0,00	0,0
2003-12-05 14:30	197	27	100	0,0	17,93	-1,89	318,4	999,51	-2,30	-1,89	17,37	1,84	3,9	0,00	0,0
2003-12-05 15:00	180	27	100	1,4	18,03	-2,09	318,4	997,50	-2,50	-2,09	17,47	1,64	2,4	0,00	0,0
2003-12-05 15:30	110	27	100	2,4	18,23	-2,09	318,4	996,50	-2,50	-4,01	17,67	1,64	3,9	0,00	0,0
2003-12-05 16:00	158	27	100	2,4	18,33	-1,99	318,4	995,50	-2,40	-3,90	17,77	1,74	4,3	0,00	0,0
2003-12-05 16:30	194	27	100	2,4	18,33	-1,79	318,4	993,50	-2,20	-3,69	17,77	1,94	4,1	0,00	0,0
2003-12-05 17:00	185	27	100	2,0	18,33	-1,79	318,4	993,50	-2,20	-1,79	17,77	1,94	3,1	0,00	0,0
2003-12-05 17:30	278	27	100	0,0	18,23	-1,79	318,4	992,50	-2,20	-1,79	17,67	1,94	2,2	0,00	0,0
2003-12-05 18:00	314	27	100	2,0	18,13	-1,49	318,4	992,50	-1,90	-1,49	17,57	2,24	3,9	0,00	0,0
2003-12-05 18:30	320	27	100	3,9	17,93	-1,19	318,4	991,50	-1,60	-6,87	17,37	2,54	5,6	0,00	0,0
2003-12-05 19:00	334	27	100	4,3	17,73	-1,19	318,4	992,50	-1,60	-8,14	17,17	2,54	6,9	0,00	0,0
2003-12-05 19:30	323	27	100	6,4	17,53	-2,29	318,4	993,50	-2,70	-13,54	16,97	1,44	11,7	0,00	0,0
2003-12-05 20:00	306	28	100	5,8	17,53	-2,59	318,4	994,50	-3,00	-12,50	17,00	1,14	10,8	0,00	0,0
2003-12-05 20:30	307	28	100	4,1	17,43	-3,19	318,4	994,50	-3,60	-10,55	16,90	0,54	12,8	0,00	0,0
2003-12-05 21:00	291	28	100	3,9	17,43	-3,29	318,4	995,50	-3,70	-9,32	16,90	0,44	13,0	0,00	0,0
2003-12-05 21:30	325	28	100	5,2	17,43	-3,69	318,4	996,50	-4,10	-13,18	16,90	0,04	13,6	0,00	0,0
2003-12-05 22:00	314	28	100	5,4	17,53	-3,89	318,4	997,50	-4,30	-14,17	17,00	-0,16	15,9	0,00	0,0
2003-12-05 22:30	316	27	100	6,9	17,53	-4,09	318,4	997,50	-4,50	-16,71	16,97	-0,36	12,8	0,00	0,0
2003-12-05 23:00	341	27	100	15,1	17,63	-4,09	319,4	999,51	-4,50	-24,06	17,07	-0,36	15,1	1,02	1,0
2003-12-05 23:30	356	27	99	9,6	17,73	-4,19	319,4	1000,51	-4,73	-20,56	17,17	-0,55	15,1	1,02	1,0
2003-12-06 00:00	329	27	92	11,1	17,83	-4,19	319,4	1002,51	-5,73	-21,68	17,27	-1,14	15,5	0,00	0,0
2003-12-06 00:30	1	27	99	6,0	17,93	-4,49	319,4	1004,51	-5,03	-15,69	17,37	-0,85	14,9	0,00	0,0
2003-12-06 01:00	333	27	99	8,1	18,03	-4,49	319,4	1006,51	-5,03	-19,28	17,47	-0,85	12,1	0,00	0,0
2003-12-06 01:30	341	27	93	6,6	18,13	-4,59	319,4	1008,51	-5,98	-16,57	17,57	-1,45	14,4	0,00	0,0

Datum	Vindriktning	Luftfukt inne	Luftfukt ute	Vindhastighet	Temp inne	Temp ute	Nederb. året	Lufttryck	Daggpunkt	Kyleffekt	Vix inne	Vix ute	Vindby	Korr lufttryck	Regn/dygn
	°	Rh%	Rh%	m/s	°C	°C	mm	Mbar	°C	°C	°C	°C	m/s		mm
2003-12-06 02:00	332	27	85	3,0	18,23	-4,49	319,4	1010,51	-7,09	-7,94	17,67	-1,99	10,0	0,00	0,0
2003-12-06 02:30	323	27	75	3,3	18,33	-4,49	319,4	1011,51	-8,77	-9,33	17,77	-2,71	11,9	0,00	0,0
2003-12-06 03:00	331	27	74	9,4	18,43	-4,89	319,4	1012,51	-9,33	-21,57	17,87	-3,18	9,4	0,00	0,0
2003-12-06 03:30	347	27	77	4,3	18,43	-5,09	319,4	1013,51	-9,00	-12,84	17,87	-3,17	8,3	0,00	0,0
2003-12-06 04:00	322	27	78	4,1	18,53	-5,09	319,4	1014,51	-8,83	-12,84	17,97	-3,10	7,5	0,00	0,0
2003-12-06 04:30	328	27	78	3,1	18,63	-4,99	319,4	1015,51	-8,73	-8,48	18,07	-3,00	7,7	0,00	0,0
2003-12-06 05:00	24	27	81	3,3	18,63	-4,99	319,4	1016,51	-8,23	-9,89	18,07	-2,79	8,1	0,00	0,0
2003-12-06 05:30	335	27	80	3,7	18,63	-4,69	319,4	1016,51	-8,10	-10,95	18,07	-2,56	7,9	0,00	0,0
2003-12-06 06:00	331	27	80	2,4	18,63	-4,99	319,4	1017,52	-8,39	-7,07	18,07	-2,86	6,6	0,00	0,0
2003-12-06 06:30	309	27	78	2,6	18,73	-4,99	319,4	1017,52	-8,73	-7,07	18,17	-3,00	6,6	0,00	0,0
2003-12-06 07:00	346	27	76	3,3	18,73	-4,89	319,4	1018,52	-8,98	-9,78	18,17	-3,04	9,0	0,00	0,0
2003-12-06 07:30	327	27	75	3,7	18,73	-4,89	319,4	1019,52	-9,16	-11,19	18,17	-3,11	9,4	0,00	0,0
2003-12-06 08:00	342	27	75	5,4	18,73	-4,99	319,4	1019,52	-9,25	-15,58	18,17	-3,21	7,5	0,00	0,0
2003-12-06 08:30	309	27	72	4,3	18,73	-4,99	319,4	1020,52	-9,79	-12,72	18,17	-3,42	7,3	0,00	0,0
2003-12-06 09:00	322	27	74	3,3	18,73	-5,29	319,4	1021,52	-9,72	-10,23	18,17	-3,58	6,2	0,00	0,0
2003-12-06 09:30	325	27	78	4,1	18,73	-5,29	319,4	1021,52	-9,02	-13,08	18,17	-3,30	6,4	0,00	0,0
2003-12-06 10:00	351	27	79	3,3	18,73	-5,19	319,4	1022,52	-8,76	-10,12	18,17	-3,13	5,4	0,00	0,0
2003-12-06 10:30	312	27	81	3,3	18,73	-5,59	319,4	1022,52	-8,81	-10,57	18,17	-3,39	4,5	0,00	0,0
2003-12-06 11:00	305	27	82	2,8	18,63	-5,59	319,4	1022,52	-8,65	-9,14	18,07	-3,31	3,5	0,00	0,0
2003-12-06 11:30	351	27	81	2,2	18,53	-5,29	319,4	1023,52	-8,52	-5,29	17,97	-3,09	4,1	0,00	0,0
2003-12-06 12:00	293	27	79	2,6	18,33	-4,99	319,4	1023,52	-8,56	-7,07	17,77	-2,93	5,0	0,00	0,0
2003-12-06 12:30	292	27	77	4,1	18,13	-4,59	319,4	1024,52	-8,52	-12,23	17,57	-2,67	5,6	0,00	0,0
2003-12-06 13:00	269	27	77	2,0	17,93	-4,59	319,4	1024,52	-8,52	-4,59	17,37	-2,67	5,0	0,00	0,0
2003-12-06 13:30	356	27	76	2,8	17,83	-4,79	319,4	1024,52	-8,88	-8,26	17,27	-2,94	4,7	0,00	0,0
2003-12-06 14:00	298	27	78	2,0	17,73	-4,99	319,4	1024,52	-8,73	-4,99	17,17	-3,00	4,3	0,00	0,0
2003-12-06 14:30	288	27	80	1,6	17,63	-5,49	319,4	1024,52	-8,88	-5,49	17,07	-3,36	3,0	0,00	0,0
2003-12-06 15:00	293	27	82	1,8	17,53	-5,79	319,4	1024,52	-8,84	-5,79	16,97	-3,51	3,5	0,00	0,0
2003-12-06 15:30	283	27	84	1,8	17,43	-5,59	319,4	1024,52	-8,33	-5,59	16,87	-3,16	3,7	0,00	0,0
2003-12-06 16:00	291	27	85	1,2	17,43	-6,29	319,4	1024,52	-8,86	-6,29	16,87	-3,79	2,8	0,00	0,0
2003-12-06 16:30	289	27	90	1,4	17,33	-6,09	319,4	1025,52	-7,90	-6,09	16,77	-3,20	3,0	0,00	0,0
2003-12-06 17:00	312	27	93	1,8	17,53	-5,89	319,4	1024,52	-7,27	-5,89	16,97	-2,76	3,1	0,00	0,0
2003-12-06 17:30	288	27	94	2,0	17,83	-5,69	319,4	1024,52	-6,92	-5,69	17,27	-2,47	3,1	0,00	0,0
2003-12-06 18:00	288	27	95	2,6	18,03	-5,89	319,4	1024,52	-6,98	-8,02	17,47	-2,59	3,0	0,00	0,0
2003-12-06 18:30	296	27	96	1,6	18,23	-5,79	319,4	1024,52	-6,74	-5,79	17,67	-2,41	3,1	0,00	0,0
2003-12-06 19:00	267	27	97	0,0	18,23	-6,09	319,4	1024,52	-6,90	-6,09	17,67	-2,62	3,0	0,00	0,0
2003-12-06 19:30	186	27	98	0,0	18,13	-6,39	319,4	1023,52	-7,06	-6,39	17,57	-2,84	2,2	0,00	0,0
2003-12-06 20:00	178	27	98	0,0	18,03	-6,89	319,4	1023,52	-7,56	-6,89	17,47	-3,34	1,6	0,00	0,0
2003-12-06 20:30	256	27	100	0,0	17,83	-6,39	319,4	1022,52	-6,79	-6,39	17,27	-2,66	2,8	0,00	0,0
2003-12-06 21:00	305	27	100	1,8	17,73	-5,79	319,4	1022,52	-6,19	-5,79	17,17	-2,06	3,3	0,00	0,0
2003-12-06 21:30	163	27	100	0,0	17,73	-5,19	319,4	1021,52	-5,59	-5,19	17,17	-1,46	3,5	0,00	0,0
2003-12-06 22:00	255	27	100	2,2	17,73	-4,19	319,4	1020,52	-4,59	-4,19	17,17	-0,46	4,3	0,00	0,0
2003-12-06 22:30	266	27	100	1,4	17,83	-3,69	319,4	1020,52	-4,10	-3,69	17,27	0,04	3,7	0,00	0,0
2003-12-06 23:00	295	27	100	4,7	18,03	-2,99	319,4	1019,52	-3,40	-11,57	17,47	0,74	6,6	0,00	0,0
2003-12-06 23:30	297	27	100	1,8	18,03	-2,59	319,4	1019,52	-3,00	-2,59	17,47	1,14	6,8	0,00	0,0
2003-12-07 00:00	289	27	97	3,7	18,03	-1,99	319,4	1019,52	-2,82	-7,80	17,47	1,48	6,9	0,00	0,0
2003-12-07 00:30	283	27	95	3,5	18,03	-1,79	319,4	1018,52	-2,91	-6,28	17,47	1,51	6,6	0,00	0,0

Datum	Vindriktning °	Luftfukt inne Rh%	Luftfukt ute Rh%	Vindhastighet m/s	Temp inne °C	Temp ute °C	Nederb. året mm	Lufttryck Mbar	Daggpunkt °C	Kyleffekt °C	Vix inne °C	Vix ute °C	Vindby m/s	Korr lufttryck	Regn/dygn mm
2003-12-07 01:00	266	27	95	1,6	18,03	-1,69	319,4	1017,52	-2,82	-1,69	17,47	1,62	6,0	0,00	0,0
2003-12-07 01:30	256	27	93	0,0	17,93	-1,49	319,4	1017,52	-2,91	-1,49	17,37	1,65	6,6	0,00	0,0
2003-12-07 02:00	268	27	92	4,5	18,03	-1,19	319,4	1016,51	-2,77	-9,34	17,47	1,87	7,3	0,00	0,0
2003-12-07 02:30	289	27	92	5,2	17,93	-0,99	319,4	1016,51	-2,57	-9,78	17,37	2,07	8,1	0,00	0,0
2003-12-07 03:00	267	27	92	3,5	17,93	-0,69	319,4	1015,51	-2,27	-5,03	17,37	2,37	7,9	0,00	0,0
2003-12-07 03:30	253	27	92	4,9	18,03	-0,29	319,4	1014,51	-1,88	-8,23	17,47	2,77	8,3	0,00	0,0
2003-12-07 04:00	300	27	93	8,3	17,93	-0,19	319,4	1013,51	-1,63	-13,28	17,37	2,95	9,0	0,00	0,0
2003-12-07 04:30	290	27	92	7,3	17,93	0,11	319,4	1012,51	-1,48	-11,67	17,37	3,17	9,2	0,00	0,0
2003-12-07 05:00	287	27	92	5,2	17,83	0,41	319,4	1012,51	-1,19	-8,01	17,27	3,47	10,4	0,00	0,0
2003-12-07 05:30	300	27	93	4,7	17,73	0,82	319,4	1011,51	-0,64	-6,86	17,17	3,95	12,7	0,00	0,0
2003-12-07 06:00	282	27	95	3,0	17,63	1,02	319,4	1011,51	-0,14	-1,93	17,07	4,32	10,8	0,00	0,0
2003-12-07 06:30	263	27	96	5,2	17,73	1,22	319,4	1010,51	0,21	-7,01	17,17	4,60	6,9	0,00	0,0
2003-12-07 07:00	233	27	95	4,7	17,83	1,72	319,4	1010,51	0,56	-5,75	17,27	5,02	8,1	0,00	0,0
2003-12-07 07:30	292	27	94	5,2	17,83	2,22	319,4	1008,51	0,90	-5,75	17,27	5,43	13,8	0,00	0,0
2003-12-07 08:00	316	27	95	9,0	17,73	2,42	319,4	1008,51	1,25	-10,74	17,17	5,72	11,1	0,00	0,0
2003-12-07 08:30	255	27	94	5,6	17,63	2,72	319,4	1007,51	1,40	-5,72	17,07	5,94	13,0	0,00	0,0
2003-12-07 09:00	238	28	95	6,2	17,43	2,82	319,4	1007,51	1,65	-6,20	16,90	6,12	17,8	0,00	0,0
2003-12-07 09:30	256	28	96	12,5	17,33	2,92	319,4	1006,51	1,90	-12,04	16,80	6,30	15,1	0,00	0,0
2003-12-07 10:00	278	28	96	7,3	17,23	3,22	319,4	1006,51	2,20	-7,46	16,70	6,60	15,7	0,00	0,0
2003-12-07 10:30	269	28	93	7,9	17,13	3,52	319,4	1006,51	2,03	-7,58	16,60	6,65	15,5	0,00	0,0
2003-12-07 11:00	282	28	92	6,9	17,03	3,62	319,4	1005,51	1,98	-6,38	16,50	6,67	16,8	0,00	0,0
2003-12-07 11:30	262	28	91	6,0	16,93	3,82	319,4	1004,51	2,01	-4,90	16,40	6,79	15,1	0,00	0,0
2003-12-07 12:00	295	28	90	9,0	16,83	4,12	319,4	1004,51	2,15	-8,31	16,30	7,01	14,0	0,00	0,0
2003-12-07 12:30	295	28	90	9,0	16,83	4,12	319,4	1004,51	2,15	-8,31	16,30	7,01	14,0	0,00	0,0
2003-12-07 13:00	295	28	90	9,0	16,83	4,12	319,4	1004,51	2,15	-8,31	16,30	7,01	14,0	0,00	0,0
2003-12-07 13:30	295	28	90	9,0	16,83	4,12	319,4	1004,51	2,15	-8,31	16,30	7,01	14,0	0,00	0,0
2003-12-07 14:00	279	29	90	6,9	15,73	4,02	320,4	1002,51	2,05	-5,85	15,24	6,91	11,7	0,00	1,0
2003-12-07 14:30	304	29	95	6,6	15,73	3,62	320,4	1002,51	2,44	-5,75	15,24	6,92	12,1	0,00	1,0
2003-12-07 15:00	271	29	97	5,0	15,93	3,62	320,4	1002,51	2,74	-3,98	15,44	7,09	10,2	0,00	1,0
2003-12-07 15:30	287	29	99	4,5	16,33	3,52	321,4	1002,51	2,94	-3,52	15,84	7,16	11,9	1,02	2,0
2003-12-07 16:00	320	29	95	6,6	16,73	2,92	321,4	1002,51	1,75	-6,67	16,24	6,22	10,4	1,02	2,0
2003-12-07 16:30	305	29	90	4,9	17,03	3,02	321,9	1002,51	1,07	-4,14	16,54	5,91	11,5	0,51	2,5
2003-12-07 17:00	288	29	88	6,0	17,13	2,72	321,9	1003,51	0,45	-6,33	16,64	5,45	14,9	0,51	2,5
2003-12-07 17:30	330	29	82	11,7	16,93	2,52	321,9	1003,51	-0,75	-12,40	16,44	4,79	14,4	0,00	2,5
2003-12-07 18:00	289	29	91	7,7	16,73	1,92	321,9	1003,51	0,14	-9,79	16,24	4,89	12,3	0,00	2,5
2003-12-07 18:30	272	29	91	8,5	16,53	1,92	321,9	1004,51	0,14	-10,91	16,04	4,89	12,8	0,00	2,5
2003-12-07 19:00	286	29	83	7,3	16,43	1,82	321,9	1004,51	-1,27	-9,36	15,94	4,17	13,2	0,00	2,5
2003-12-07 19:30	307	29	81	7,3	16,33	1,62	321,9	1004,51	-1,80	-9,63	15,84	3,82	11,7	0,00	2,5
2003-12-07 20:00	310	29	80	7,5	16,13	1,62	321,9	1004,51	-1,98	-9,63	15,64	3,75	13,2	0,00	2,5
2003-12-07 20:30	285	29	79	4,7	16,13	1,52	321,9	1005,51	-2,25	-6,00	15,64	3,57	11,5	0,00	2,5
2003-12-07 21:00	300	29	83	7,7	16,33	1,32	321,9	1005,51	-1,75	-10,61	15,84	3,67	11,7	0,00	2,5
2003-12-07 21:30	282	28	82	5,2	16,53	1,12	322,9	1006,51	-2,12	-7,13	16,00	3,39	10,8	1,02	3,6
2003-12-07 22:00	293	28	93	3,9	16,83	0,92	322,9	1006,51	-0,54	-4,42	16,30	4,05	9,8	1,02	3,6
2003-12-07 22:30	275	28	89	4,7	17,03	0,92	322,9	1007,51	-1,16	-6,74	16,50	3,73	8,1	0,00	3,6
2003-12-07 23:00	291	28	94	3,7	17,13	0,61	322,9	1007,51	-0,68	-4,77	16,60	3,83	9,0	0,00	3,6
2003-12-07 23:30	295	28	88	3,3	17,23	0,61	322,9	1007,51	-1,62	-3,57	16,70	3,35	8,3	0,00	3,6

Datum	Vindriktning °	Luftfukt inne Rh%	Luftfukt ute Rh%	Vindhastighet m/s	Temp inne °C	Temp ute °C	Nederb. året mm	Lufttryck Mbar	Daggpunkt °C	Kyleffekt °C	Vix inne °C	Vix ute °C	Vindby m/s	Korr lufttryck	Regn/dygn mm
2003-12-08 00:00	284	28	87	6,0	17,13	0,82	322,9	1007,51	-1,58	-8,80	16,60	3,47	9,0	0,00	0,0
2003-12-08 00:30	296	28	88	5,2	17,03	0,61	322,9	1007,51	-1,62	-7,76	16,50	3,35	8,9	0,00	0,0
2003-12-08 01:00	308	28	81	5,2	16,83	0,61	322,9	1007,51	-2,78	-7,76	16,30	2,82	10,0	0,00	0,0
2003-12-08 01:30	324	28	83	5,8	16,83	0,51	322,9	1008,51	-2,53	-8,54	16,30	2,87	8,7	0,00	0,0
2003-12-08 02:00	282	28	87	5,6	16,93	0,41	322,9	1008,51	-1,97	-8,67	16,40	3,07	7,7	0,00	0,0
2003-12-08 02:30	298	28	87	4,9	17,03	0,31	322,9	1008,51	-2,07	-7,48	16,50	2,97	7,3	0,00	0,0
2003-12-08 03:00	285	28	83	3,9	17,13	0,31	322,9	1008,51	-2,73	-5,12	16,60	2,67	9,4	0,00	0,0
2003-12-08 03:30	289	28	82	4,9	17,23	0,41	322,9	1008,51	-2,80	-7,36	16,70	2,69	9,2	0,00	0,0
2003-12-08 04:00	296	28	83	3,1	17,43	0,41	322,9	1008,51	-2,63	-2,58	16,90	2,77	7,9	0,00	0,0
2003-12-08 04:30	312	28	80	6,2	17,53	0,41	322,9	1009,51	-3,15	-9,32	17,00	2,55	9,4	0,00	0,0
2003-12-08 05:00	285	28	78	3,9	17,53	0,61	322,9	1009,51	-3,30	-4,77	17,00	2,60	8,7	0,00	0,0
2003-12-08 05:30	281	28	78	3,0	17,53	0,51	322,9	1009,51	-3,40	-2,47	17,00	2,50	6,8	0,00	0,0
2003-12-08 06:00	307	28	80	2,8	17,43	0,41	322,9	1009,51	-3,15	-2,58	16,90	2,55	8,3	0,00	0,0
2003-12-08 06:30	287	28	84	3,1	17,33	0,31	322,9	1009,51	-2,56	-2,69	16,80	2,74	6,4	0,00	0,0
2003-12-08 07:00	278	28	81	5,6	17,33	0,61	322,9	1009,51	-2,78	-8,41	16,80	2,82	10,2	0,00	0,0
2003-12-08 07:30	309	28	78	4,5	17,33	0,51	322,9	1010,51	-3,40	-7,24	16,80	2,50	7,1	0,00	0,0
2003-12-08 08:00	308	28	79	2,6	17,43	0,01	322,9	1010,51	-3,71	-1,79	16,90	2,07	6,8	0,00	0,0
2003-12-08 08:30	286	28	81	2,8	17,53	-0,09	322,9	1011,51	-3,46	-3,13	17,00	2,12	3,9	0,00	0,0
2003-12-08 09:00	309	28	81	2,2	17,73	-0,09	322,9	1011,51	-3,46	-0,09	17,20	2,12	5,0	0,00	0,0
2003-12-08 09:30	306	28	80	2,4	17,83	-0,19	322,9	1011,51	-3,73	-2,00	17,31	1,94	4,3	0,00	0,0
2003-12-08 10:00	291	28	81	2,2	17,93	-0,49	322,9	1011,51	-3,85	-0,49	17,41	1,72	4,3	0,00	0,0
2003-12-08 10:30	284	28	80	3,0	17,93	0,01	322,9	1011,51	-3,53	-3,02	17,41	2,14	6,0	0,00	0,0
2003-12-08 11:00	314	28	79	3,7	17,83	-0,09	322,9	1011,51	-3,81	-5,59	17,31	1,97	6,2	0,00	0,0
2003-12-08 11:30	301	27	80	2,4	17,73	-0,19	322,9	1011,51	-3,73	-2,00	17,17	1,94	6,0	0,00	0,0
2003-12-08 12:00	296	27	80	1,4	17,63	-0,19	322,9	1012,51	-3,73	-0,19	17,07	1,94	5,2	0,00	0,0
2003-12-08 12:30	288	27	80	2,6	17,53	-0,29	322,9	1012,51	-3,83	-2,11	16,97	1,84	5,2	0,00	0,0
2003-12-08 13:00	303	28	81	2,6	17,43	0,01	322,9	1012,51	-3,36	-1,79	16,90	2,22	5,0	0,00	0,0
2003-12-08 13:30	307	28	81	3,0	17,33	-0,19	322,9	1013,51	-3,56	-3,24	16,80	2,02	4,5	0,00	0,0
2003-12-08 14:00	298	28	83	1,6	17,23	-0,49	322,9	1013,51	-3,51	-0,49	16,70	1,87	3,5	0,00	0,0
2003-12-08 14:30	309	28	85	2,8	17,23	-0,59	322,9	1013,51	-3,28	-3,67	16,70	1,92	4,9	0,00	0,0
2003-12-08 15:00	295	28	87	1,4	17,23	-0,69	322,9	1013,51	-3,05	-0,69	16,70	1,97	4,1	0,00	0,0
2003-12-08 15:30	263	28	88	0,0	17,33	-1,09	322,9	1013,51	-3,29	-1,09	16,80	1,65	3,1	0,00	0,0
2003-12-08 16:00	263	28	89	0,0	17,53	-1,59	322,9	1013,51	-3,62	-1,59	17,00	1,23	1,4	0,00	0,0
2003-12-08 16:30	268	28	91	0,0	17,83	-1,99	322,9	1013,51	-3,71	-1,99	17,31	0,99	1,6	0,00	0,0
2003-12-08 17:00	270	28	91	0,0	18,03	-1,99	322,9	1013,51	-3,71	-1,99	17,51	0,99	1,6	0,00	0,0
2003-12-08 17:30	137	28	93	0,0	18,13	-2,49	322,9	1013,51	-3,90	-2,49	17,61	0,65	2,6	0,00	0,0
2003-12-08 18:00	129	28	95	1,4	18,13	-2,49	322,9	1013,51	-3,61	-2,49	17,61	0,81	2,0	0,00	0,0
2003-12-08 18:30	109	28	96	1,4	18,13	-2,09	322,9	1013,51	-3,07	-2,09	17,61	1,30	2,6	0,00	0,0
2003-12-08 19:00	91	28	95	0,0	17,93	-1,39	322,9	1014,51	-2,52	-1,39	17,41	1,92	2,8	0,00	0,0
2003-12-08 19:30	299	28	91	1,6	17,93	-0,69	322,9	1014,51	-2,43	-0,69	17,41	2,29	3,0	0,00	0,0
2003-12-08 20:00	309	28	92	1,2	17,73	-0,99	322,9	1014,51	-2,57	-0,99	17,20	2,07	3,0	0,00	0,0
2003-12-08 20:30	307	28	93	1,2	17,73	-0,99	322,9	1014,51	-2,42	-0,99	17,20	2,15	2,2	0,00	0,0
2003-12-08 21:00	307	28	93	0,0	17,73	-1,29	322,9	1014,51	-2,72	-1,29	17,20	1,85	1,8	0,00	0,0
2003-12-08 21:30	307	28	94	0,0	17,83	-1,69	322,9	1015,51	-2,96	-1,69	17,31	1,53	0,0	0,00	0,0
2003-12-08 22:00	307	28	96	0,0	17,93	-1,69	322,9	1015,51	-2,67	-1,69	17,41	1,70	0,0	0,00	0,0
2003-12-08 22:30	307	28	98	0,0	18,13	-1,69	322,9	1015,51	-2,38	-1,69	17,61	1,87	1,2	0,00	0,0

Datum	Vindriktning °	Luftfukt inne Rh%	Luftfukt ute Rh%	Vindhastighet m/s	Temp inne °C	Temp ute °C	Nederb. året mm	Lufttryck Mbar	Daggpunkt °C	Kyleffekt °C	Vix inne °C	Vix ute °C	Vindby m/s	Korr lufttryck	Regn/dygn mm
2003-12-08 23:00	307	28	99	0,0	18,23	-1,29	322,9	1015,51	-1,84	-1,29	17,71	2,36	1,6	0,00	0,0
2003-12-08 23:30	307	28	99	0,0	18,43	-1,39	322,9	1015,51	-1,94	-1,39	17,91	2,26	1,2	0,00	0,0
2003-12-09 00:00	305	28	99	2,0	18,43	-1,19	322,9	1015,51	-1,74	-1,19	17,91	2,46	2,0	0,00	0,0
2003-12-09 00:30	299	28	94	0,0	18,43	-0,99	322,9	1015,51	-2,27	-0,99	17,91	2,23	2,0	0,00	0,0
2003-12-09 01:00	314	28	93	0,0	18,33	-1,19	322,9	1015,51	-2,62	-1,19	17,81	1,95	2,0	0,00	0,0
2003-12-09 01:30	314	28	94	0,0	18,23	-1,29	322,9	1015,51	-2,57	-1,29	17,71	1,93	0,0	0,00	0,0
2003-12-09 02:00	314	28	97	0,0	18,23	-1,39	322,9	1015,51	-2,23	-1,39	17,71	2,08	1,2	0,00	0,0
2003-12-09 02:30	314	28	98	0,0	18,23	-1,39	322,9	1016,51	-2,08	-1,39	17,71	2,17	0,0	0,00	0,0
2003-12-09 03:00	314	28	100	0,0	18,23	-1,59	322,9	1016,51	-2,00	-1,59	17,71	2,14	0,0	0,00	0,0
2003-12-09 03:30	280	28	100	0,0	18,33	-1,69	322,9	1016,51	-2,10	-1,69	17,81	2,04	1,4	0,00	0,0
2003-12-09 04:00	280	28	100	0,0	18,43	-1,69	322,9	1015,51	-2,10	-1,69	17,91	2,04	1,4	0,00	0,0
2003-12-09 04:30	280	28	100	0,0	18,43	-1,59	322,9	1015,51	-2,00	-1,59	17,91	2,14	0,0	0,00	0,0
2003-12-09 05:00	280	28	100	1,2	18,53	-1,69	322,9	1015,51	-2,10	-1,69	18,01	2,04	1,8	0,00	0,0
2003-12-09 05:30	130	28	100	1,4	18,63	-1,59	322,9	1015,51	-2,00	-1,59	18,11	2,14	2,2	0,00	0,0
2003-12-09 06:00	98	28	100	1,2	18,53	-1,59	322,9	1015,51	-2,00	-1,59	18,01	2,14	2,4	0,00	0,0
2003-12-09 06:30	108	28	100	1,6	18,53	-1,59	322,9	1015,51	-2,00	-1,59	18,01	2,14	2,2	0,00	0,0
2003-12-09 07:00	103	28	100	1,4	18,43	-1,49	322,9	1015,51	-1,90	-1,49	17,91	2,24	2,0	0,00	0,0
2003-12-09 07:30	116	28	100	1,8	18,43	-1,49	322,9	1015,51	-1,90	-1,49	17,91	2,24	2,8	0,00	0,0
2003-12-09 08:00	127	28	100	1,6	18,43	-1,39	322,9	1015,51	-1,80	-1,39	17,91	2,34	3,1	0,00	0,0
2003-12-09 08:30	124	28	100	2,0	18,43	-1,19	322,9	1016,51	-1,60	-1,19	17,91	2,54	3,1	0,00	0,0
2003-12-09 09:00	130	28	100	1,6	18,43	-1,09	322,9	1016,51	-1,50	-1,09	17,91	2,64	2,8	0,00	0,0
2003-12-09 09:30	133	28	100	2,2	18,53	-1,09	322,9	1016,51	-1,50	-1,09	18,01	2,64	3,3	0,00	0,0
2003-12-09 10:00	132	28	100	1,8	18,63	-1,09	322,9	1016,51	-1,50	-1,09	18,11	2,64	2,6	0,00	0,0
2003-12-09 10:30	124	28	100	0,0	18,63	-1,09	322,9	1015,51	-1,50	-1,09	18,11	2,64	2,8	0,00	0,0
2003-12-09 11:00	142	28	100	1,8	18,73	-0,99	322,9	1015,51	-1,40	-0,99	18,21	2,74	3,0	0,00	0,0
2003-12-09 11:30	139	28	100	1,4	18,73	-0,89	322,9	1015,51	-1,30	-0,89	18,21	2,84	2,8	0,00	0,0
2003-12-09 12:00	138	28	100	2,2	18,73	-0,69	322,9	1015,51	-1,10	-0,69	18,21	3,04	2,6	0,00	0,0
2003-12-09 12:30	151	28	100	1,4	18,63	-0,49	322,9	1015,51	-0,90	-0,49	18,11	3,24	2,6	0,00	0,0
2003-12-09 13:00	155	28	100	1,6	18,63	-0,49	322,9	1015,51	-0,90	-0,49	18,11	3,24	2,6	0,00	0,0
2003-12-09 13:30	120	28	100	0,0	18,53	-0,49	322,9	1015,51	-0,90	-0,49	18,01	3,24	2,2	0,00	0,0
2003-12-09 14:00	155	28	100	1,8	18,53	-0,39	322,9	1014,51	-0,80	-0,39	18,01	3,34	3,3	0,00	0,0
2003-12-09 14:30	155	28	100	1,2	18,43	-0,39	322,9	1014,51	-0,80	-0,39	17,91	3,34	2,0	0,00	0,0
2003-12-09 15:00	119	28	100	0,0	18,43	-0,39	322,9	1013,51	-0,80	-0,39	17,91	3,34	2,2	0,00	0,0
2003-12-09 15:30	114	28	100	1,8	18,53	-0,99	322,9	1013,51	-1,40	-0,99	18,01	2,74	2,8	0,00	0,0
2003-12-09 16:00	109	28	100	1,8	18,53	-1,29	322,9	1012,51	-1,70	-1,29	18,01	2,44	3,3	0,00	0,0
2003-12-09 16:30	102	28	100	2,4	18,63	-1,29	322,9	1012,51	-1,70	-3,16	18,11	2,44	3,7	0,00	0,0
2003-12-09 17:00	121	28	100	3,5	18,63	-1,19	322,9	1011,51	-1,60	-5,60	18,11	2,54	6,2	0,00	0,0
2003-12-09 17:30	121	28	100	4,1	18,63	-0,89	322,9	1011,51	-1,30	-7,78	18,11	2,84	6,2	0,00	0,0
2003-12-09 18:00	118	28	100	2,4	18,53	-1,49	322,9	1010,51	-1,90	-3,38	18,01	2,24	4,9	0,00	0,0
2003-12-09 18:30	147	28	100	4,5	18,43	-0,99	322,9	1010,51	-1,40	-9,10	17,91	2,74	6,2	0,00	0,0
2003-12-09 19:00	127	28	100	2,8	18,23	-0,99	322,9	1009,51	-1,40	-4,11	17,71	2,74	7,3	0,00	0,0
2003-12-09 19:30	147	28	100	2,0	18,23	-0,99	322,9	1009,51	-1,40	-0,99	17,71	2,74	5,0	0,00	0,0
2003-12-09 20:00	141	28	100	3,3	18,13	-1,09	322,9	1008,51	-1,50	-5,49	17,61	2,64	4,7	0,00	0,0
2003-12-09 20:30	148	28	100	3,3	18,03	-0,99	322,9	1008,51	-1,40	-5,37	17,51	2,74	5,8	0,00	0,0
2003-12-09 21:00	158	28	100	4,1	18,03	-1,19	322,9	1007,51	-1,60	-8,14	17,51	2,54	4,7	0,00	0,0
2003-12-09 21:30	139	28	100	2,8	18,13	-1,39	322,9	1007,51	-1,80	-4,55	17,61	2,34	4,1	0,00	0,0

Datum	Vindriktning °	Luftfukt inne Rh%	Luftfukt ute Rh%	Vindhastighet m/s	Temp inne °C	Temp ute °C	Nederb. året mm	Lufttryck Mbar	Daggpunkt °C	Kyleffekt °C	Vix inne °C	Vix ute °C	Vindby m/s	Korr lufttryck	Regn/dygn mm
2003-12-09 22:00	141	28	100	2,0	18,23	-1,69	322,9	1007,51	-2,10	-1,69	17,71	2,04	3,3	0,00	0,0
2003-12-09 22:30	156	28	100	1,2	18,33	-1,99	322,9	1006,51	-2,40	-1,99	17,81	1,74	2,4	0,00	0,0
2003-12-09 23:00	156	28	100	0,0	18,43	-2,09	322,9	1007,51	-2,50	-2,09	17,91	1,64	1,6	0,00	0,0
2003-12-09 23:30	156	28	100	0,0	18,53	-2,19	322,9	1006,51	-2,60	-2,19	18,01	1,54	0,0	0,00	0,0
2003-12-10 00:00	156	28	100	0,0	18,63	-2,59	322,9	1006,51	-3,00	-2,59	18,11	1,14	1,2	0,00	0,0
2003-12-10 00:30	199	28	100	1,2	18,53	-2,69	322,9	1006,51	-3,10	-2,69	18,01	1,04	2,0	0,00	0,0
2003-12-10 01:00	199	28	100	0,0	18,43	-2,79	322,9	1005,51	-3,20	-2,79	17,91	0,94	1,6	0,00	0,0
2003-12-10 01:30	137	28	100	1,6	18,43	-2,89	322,9	1005,51	-3,30	-2,89	17,91	0,84	2,0	0,00	0,0
2003-12-10 02:00	137	28	100	0,0	18,33	-3,19	322,9	1005,51	-3,60	-3,19	17,81	0,54	1,8	0,00	0,0
2003-12-10 02:30	137	28	100	0,0	18,33	-3,29	322,9	1005,51	-3,70	-3,29	17,81	0,44	1,8	0,00	0,0
2003-12-10 03:00	145	28	100	0,0	18,33	-3,29	322,9	1005,51	-3,70	-3,29	17,81	0,44	2,2	0,00	0,0
2003-12-10 03:30	102	28	100	1,4	18,43	-3,19	322,9	1004,51	-3,60	-3,19	17,91	0,54	1,8	0,00	0,0
2003-12-10 04:00	108	28	100	0,0	18,53	-3,39	322,9	1004,51	-3,80	-3,39	18,01	0,34	1,8	0,00	0,0
2003-12-10 04:30	133	28	100	1,2	18,63	-3,09	322,9	1004,51	-3,50	-3,09	18,11	0,64	2,8	0,00	0,0
2003-12-10 05:00	101	28	100	2,0	18,73	-2,79	322,9	1003,51	-3,20	-2,79	18,21	0,94	2,2	0,00	0,0
2003-12-10 05:30	115	28	100	1,2	18,73	-2,69	322,9	1003,51	-3,10	-2,69	18,21	1,04	2,4	0,00	0,0
2003-12-10 06:00	95	28	100	1,4	18,73	-2,99	322,9	1002,51	-3,40	-2,99	18,21	0,74	2,4	0,00	0,0
2003-12-10 06:30	96	28	99	2,0	18,63	-2,49	322,9	1002,51	-3,04	-2,49	18,11	1,16	2,4	0,00	0,0
2003-12-10 07:00	133	28	95	1,6	18,63	-2,19	322,9	1002,51	-3,31	-2,19	18,11	1,11	3,1	0,00	0,0
2003-12-10 07:30	114	28	94	1,2	18,53	-1,99	322,9	1001,51	-3,26	-1,99	18,01	1,23	2,8	0,00	0,0
2003-12-10 08:00	128	28	95	1,6	18,53	-2,89	322,9	1001,51	-4,01	-2,89	18,01	0,41	2,8	0,00	0,0
2003-12-10 08:30	124	28	98	2,0	18,63	-2,69	322,9	1001,51	-3,38	-2,69	18,11	0,87	2,6	0,00	0,0
2003-12-10 09:00	109	28	96	1,6	18,63	-1,89	322,9	1001,51	-2,87	-1,89	18,11	1,50	2,8	0,00	0,0
2003-12-10 09:30	115	28	96	0,0	18,63	-1,69	322,9	1000,51	-2,67	-1,69	18,11	1,70	3,1	0,00	0,0
2003-12-10 10:00	167	28	97	1,8	18,63	-1,29	322,9	1001,51	-2,13	-1,29	18,11	2,18	2,4	0,00	0,0
2003-12-10 10:30	113	28	96	1,8	18,73	-1,19	322,9	1001,51	-2,17	-1,19	18,21	2,20	2,6	0,00	0,0
2003-12-10 11:00	105	28	95	1,8	18,73	-0,89	322,9	1001,51	-2,02	-0,89	18,21	2,42	2,6	0,00	0,0
2003-12-10 11:30	112	28	95	1,2	18,73	-0,79	322,9	1001,51	-1,92	-0,79	18,21	2,52	2,2	0,00	0,0
2003-12-10 12:00	87	28	94	2,0	18,73	-0,79	322,9	1000,51	-2,07	-0,79	18,21	2,43	2,2	0,00	0,0
2003-12-10 12:30	89	28	95	1,2	18,73	-0,89	322,9	1000,51	-2,02	-0,89	18,21	2,42	2,8	0,00	0,0
2003-12-10 13:00	112	28	96	1,6	18,73	-0,69	322,9	1000,51	-1,68	-0,69	18,21	2,70	2,6	0,00	0,0
2003-12-10 13:30	84	28	96	2,0	18,73	-0,69	322,9	1000,51	-1,68	-0,69	18,21	2,70	3,7	0,00	0,0
2003-12-10 14:00	113	28	96	1,2	18,73	-0,69	322,9	1000,51	-1,68	-0,69	18,21	2,70	3,1	0,00	0,0
2003-12-10 14:30	133	28	95	2,8	18,73	-0,39	322,9	999,51	-1,53	-3,46	18,21	2,92	3,3	0,00	0,0
2003-12-10 15:00	154	28	96	2,0	18,63	-0,19	322,9	999,51	-1,18	-0,19	18,11	3,20	4,3	0,00	0,0
2003-12-10 15:30	156	28	95	3,7	18,53	0,21	322,9	998,51	-0,93	-5,24	18,01	3,52	5,2	0,00	0,0
2003-12-10 16:00	153	28	95	3,5	18,43	0,72	322,9	998,51	-0,44	-3,45	17,91	4,02	5,0	0,00	0,0
2003-12-10 16:30	159	28	94	3,5	18,23	1,02	322,9	998,51	-0,29	-3,11	17,71	4,23	5,6	0,00	0,0
2003-12-10 17:00	165	28	94	3,9	18,13	1,42	322,9	997,50	0,11	-3,84	17,61	4,63	5,6	0,00	0,0
2003-12-10 17:30	146	28	92	4,3	18,13	1,72	322,9	997,50	0,10	-4,65	17,61	4,77	6,6	0,00	0,0
2003-12-10 18:00	163	28	92	4,9	18,03	2,22	322,9	997,50	0,59	-5,13	17,51	5,27	6,2	0,00	0,0
2003-12-10 18:30	145	28	92	6,8	18,03	2,42	322,9	996,50	0,79	-7,99	17,51	5,47	7,3	0,00	0,0
2003-12-10 19:00	154	28	91	4,7	18,03	2,62	322,9	995,50	0,83	-4,63	17,51	5,59	7,3	0,00	0,0
2003-12-10 19:30	142	28	91	4,3	18,03	2,82	322,9	995,50	1,03	-3,32	17,51	5,79	8,5	0,00	0,0
2003-12-10 20:00	147	28	90	5,6	18,03	2,92	322,9	994,50	0,97	-5,47	17,51	5,81	7,1	0,00	0,0
2003-12-10 20:30	149	28	90	4,1	17,93	2,92	322,9	994,50	0,97	-3,20	17,41	5,81	7,1	0,00	0,0

Datum	Vindriktning °	Luftfukt inne Rh%	Luftfukt ute Rh%	Vindhastighet m/s	Temp inne °C	Temp ute °C	Nederb. året mm	Lufttryck Mbar	Daggpunkt °C	Kyleffekt °C	Vix inne °C	Vix ute °C	Vindby m/s	Korr lufttryck	Regn/dygn mm
2003-12-10 21:00	144	28	89	3,7	17,93	3,02	322,9	994,50	0,91	-1,97	17,41	5,83	6,2	0,00	0,0
2003-12-10 21:30	147	28	88	3,3	17,83	3,02	322,9	993,50	0,74	-0,85	17,31	5,75	5,4	0,00	0,0
2003-12-10 22:00	148	28	88	2,4	17,83	2,92	322,9	993,50	0,65	1,27	17,31	5,65	4,1	0,00	0,0
2003-12-10 22:30	188	28	86	4,3	17,73	3,32	322,9	993,50	0,71	-2,72	17,20	5,90	5,4	0,00	0,0
2003-12-10 23:00	230	28	86	2,8	17,73	3,32	322,9	994,50	0,71	0,59	17,20	5,90	5,2	0,00	0,0
2003-12-10 23:30	245	28	98	2,8	17,73	2,22	323,9	994,50	1,50	-0,61	17,20	5,77	9,0	1,02	1,0
2003-12-11 00:00	289	28	100	1,4	17,93	1,92	323,9	994,50	1,49	1,92	17,41	5,65	3,3	1,02	0,0
2003-12-11 00:30	198	28	100	1,2	18,23	1,92	323,9	994,50	1,49	1,92	17,71	5,65	3,9	0,00	0,0
2003-12-11 01:00	215	28	100	0,0	18,43	1,62	323,9	994,50	1,19	1,62	17,91	5,35	2,4	0,00	0,0
2003-12-11 01:30	247	28	100	1,8	18,53	1,42	323,9	994,50	0,99	1,42	18,01	5,15	3,0	0,00	0,0
2003-12-11 02:00	256	28	100	1,8	18,63	1,32	323,9	994,50	0,89	1,32	18,11	5,05	3,0	0,00	0,0
2003-12-11 02:30	272	28	100	1,6	18,53	1,32	323,9	994,50	0,89	1,32	18,01	5,05	2,6	0,00	0,0
2003-12-11 03:00	294	28	100	1,8	18,53	1,42	323,9	994,50	0,99	1,42	18,01	5,15	5,0	0,00	0,0
2003-12-11 03:30	254	28	100	1,4	18,43	1,12	323,9	994,50	0,69	1,12	17,91	4,85	2,6	0,00	0,0
2003-12-11 04:00	291	28	100	1,2	18,33	1,12	323,9	994,50	0,69	1,12	17,81	4,85	2,6	0,00	0,0
2003-12-11 04:30	251	28	100	1,6	18,33	1,02	323,9	993,50	0,59	1,02	17,81	4,75	2,8	0,00	0,0
2003-12-11 05:00	293	28	99	2,0	18,33	1,22	323,9	993,50	0,65	1,22	17,81	4,86	4,3	0,00	0,0
2003-12-11 05:30	294	28	100	1,2	18,43	1,02	323,9	993,50	0,59	1,02	17,91	4,75	3,1	0,00	0,0
2003-12-11 06:00	254	28	100	1,6	18,43	0,72	323,9	993,50	0,29	0,72	17,91	4,44	2,8	0,00	0,0
2003-12-11 06:30	250	28	100	1,4	18,63	0,61	323,9	993,50	0,19	0,61	18,11	4,34	3,0	0,00	0,0
2003-12-11 07:00	295	28	100	1,2	18,63	0,51	323,9	993,50	0,09	0,51	18,11	4,24	3,0	0,00	0,0
2003-12-11 07:30	284	28	100	1,8	18,73	0,41	323,9	993,50	-0,01	0,41	18,21	4,14	2,2	0,00	0,0
2003-12-11 08:00	298	28	100	1,8	18,73	0,41	323,9	993,50	-0,01	0,41	18,21	4,14	2,8	0,00	0,0
2003-12-11 08:30	301	28	100	2,0	18,73	0,11	323,9	993,50	-0,31	0,11	18,21	3,84	3,3	0,00	0,0
2003-12-11 09:00	308	28	92	2,4	18,63	0,01	323,9	994,50	-1,58	-1,79	18,11	3,07	5,2	0,00	0,0
2003-12-11 09:30	291	28	88	3,1	18,43	-0,39	323,9	993,50	-2,60	-3,46	17,91	2,35	4,5	0,00	0,0
2003-12-11 10:00	297	28	87	0,0	18,33	-0,59	323,9	994,50	-2,95	-0,59	17,81	2,07	4,1	0,00	0,0
2003-12-11 10:30	288	28	90	2,0	18,33	-0,89	323,9	994,50	-2,78	-0,89	17,81	2,01	3,9	0,00	0,0
2003-12-11 11:00	248	28	88	1,8	18,23	-1,29	323,9	994,50	-3,48	-1,29	17,71	1,45	3,9	0,00	0,0
2003-12-11 11:30	258	28	83	2,4	18,23	-1,59	323,9	993,50	-4,58	-3,48	17,71	0,76	5,0	0,00	0,0
2003-12-11 12:00	246	28	83	2,2	18,23	-1,89	323,9	993,50	-4,88	-1,89	17,71	0,46	4,1	0,00	0,0
2003-12-11 12:30	302	28	80	2,6	18,33	-1,99	323,9	993,50	-5,48	-3,90	17,81	0,14	4,9	0,00	0,0
2003-12-11 13:00	303	28	76	2,8	18,23	-1,99	323,9	993,50	-6,18	-5,20	17,71	-0,14	5,8	0,00	0,0
2003-12-11 13:30	286	28	76	2,4	18,23	-2,09	323,9	993,50	-6,27	-4,01	17,71	-0,24	4,1	0,00	0,0
2003-12-11 14:00	248	28	76	2,4	18,03	-2,19	323,9	993,50	-6,37	-4,11	17,51	-0,34	4,7	0,00	0,0
2003-12-11 14:30	288	27	76	2,4	17,93	-2,09	323,9	993,50	-6,27	-4,01	17,37	-0,24	6,4	0,00	0,0
2003-12-11 15:00	243	27	79	4,3	17,83	-1,99	323,9	993,50	-5,65	-9,10	17,27	0,07	7,3	0,00	0,0
2003-12-11 15:30	294	27	79	3,0	17,63	-1,89	323,9	993,50	-5,55	-5,09	17,07	0,17	6,4	0,00	0,0
2003-12-11 16:00	299	27	79	4,7	17,53	-1,99	323,9	993,50	-5,65	-10,33	16,97	0,07	8,3	0,00	0,0
2003-12-11 16:30	304	27	77	3,9	17,53	-1,99	323,9	993,50	-6,00	-7,80	16,97	-0,07	7,5	0,00	0,0
2003-12-11 17:00	248	27	78	3,3	17,73	-2,19	323,9	993,50	-6,02	-6,73	17,17	-0,20	9,0	0,00	0,0
2003-12-11 17:30	309	27	76	4,1	18,03	-2,39	323,9	993,50	-6,56	-9,58	17,47	-0,54	6,8	0,00	0,0
2003-12-11 18:00	281	27	76	4,1	18,13	-2,59	323,9	993,50	-6,76	-9,83	17,57	-0,74	6,9	0,00	0,0
2003-12-11 18:30	297	27	77	2,8	18,13	-2,69	323,9	993,50	-6,68	-5,97	17,57	-0,77	7,1	0,00	0,0
2003-12-11 19:00	265	27	78	2,4	18,03	-3,19	323,9	993,50	-6,99	-5,17	17,47	-1,20	5,8	0,00	0,0
2003-12-11 19:30	251	27	81	1,8	17,93	-3,49	323,9	993,50	-6,77	-3,49	17,37	-1,29	5,2	0,00	0,0

Datum	Vindriktning °	Luftfukt inne Rh%	Luftfukt ute Rh%	Vindhastighet m/s	Temp inne °C	Temp ute °C	Nederb. året mm	Lufttryck Mbar	Daggpunkt °C	Kyleffekt °C	Vix inne °C	Vix ute °C	Vindby m/s	Korr lufttryck	Regn/dygn mm
2003-12-11 20:00	247	27	85	1,4	17,83	-3,99	323,9	993,50	-6,60	-3,99	17,27	-1,49	2,8	0,00	0,0
2003-12-11 20:30	287	27	91	1,2	17,73	-4,09	323,9	993,50	-5,78	-4,09	17,17	-1,12	2,6	0,00	0,0
2003-12-11 21:00	218	27	93	1,2	17,83	-4,09	323,9	993,50	-5,48	-4,09	17,27	-0,95	2,6	0,00	0,0
2003-12-11 21:30	188	27	97	2,4	17,93	-3,89	323,9	993,50	-4,71	-5,91	17,37	-0,42	2,6	0,00	0,0
2003-12-11 22:00	184	27	100	2,0	18,13	-3,79	324,5	993,50	-4,20	-3,79	17,57	-0,06	3,5	0,51	0,5
2003-12-11 22:30	197	27	100	1,8	18,23	-3,69	324,5	994,50	-4,10	-3,69	17,67	0,04	3,1	0,51	0,5
2003-12-11 23:00	210	27	100	0,0	18,43	-3,69	324,5	994,50	-4,10	-3,69	17,87	0,04	2,8	0,00	0,5
2003-12-11 23:30	240	27	100	1,6	18,53	-3,69	324,5	994,50	-4,10	-3,69	17,97	0,04	2,4	0,00	0,5
2003-12-12 00:00	269	27	100	2,0	18,43	-3,59	324,5	995,50	-4,00	-3,59	17,87	0,14	3,7	0,00	0,0
2003-12-12 00:30	263	27	100	1,2	18,33	-3,79	324,5	995,50	-4,20	-3,79	17,77	-0,06	4,3	0,00	0,0
2003-12-12 01:00	265	27	98	1,2	18,13	-4,09	324,5	995,50	-4,77	-4,09	17,57	-0,53	3,1	0,00	0,0
2003-12-12 01:30	288	27	99	2,6	18,03	-3,69	324,5	995,50	-4,23	-5,70	17,47	-0,05	4,7	0,00	0,0
2003-12-12 02:00	269	27	100	1,2	17,93	-3,89	324,5	996,50	-4,30	-3,89	17,37	-0,16	3,9	0,00	0,0
2003-12-12 02:30	309	27	96	3,3	17,93	-3,89	324,5	996,50	-4,85	-8,65	17,37	-0,50	8,5	0,00	0,0
2003-12-12 03:00	293	27	97	2,8	17,93	-4,29	324,5	996,50	-5,11	-7,72	17,37	-0,82	5,4	0,00	0,0
2003-12-12 03:30	313	27	94	5,6	18,03	-4,49	324,5	996,50	-5,74	-14,94	17,47	-1,27	6,6	0,00	0,0
2003-12-12 04:00	314	27	91	3,1	18,13	-4,59	324,5	996,50	-6,27	-8,04	17,57	-1,62	7,1	0,00	0,0
2003-12-12 04:30	291	27	90	5,0	18,13	-4,59	324,5	997,50	-6,42	-14,31	17,57	-1,70	6,6	0,00	0,0
2003-12-12 05:00	323	27	89	4,3	18,03	-4,69	324,5	997,50	-6,67	-12,35	17,47	-1,88	7,3	0,00	0,0
2003-12-12 05:30	284	27	89	5,4	17,93	-4,79	324,5	997,50	-6,77	-15,32	17,37	-1,98	6,8	0,00	0,0
2003-12-12 06:00	305	27	90	5,2	17,63	-4,49	324,5	997,50	-6,32	-14,18	17,07	-1,60	9,6	0,00	0,0
2003-12-12 06:30	303	27	92	2,8	17,43	-4,69	324,5	998,51	-6,22	-8,15	16,87	-1,64	8,5	0,00	0,0
2003-12-12 07:00	325	27	85	4,1	17,33	-4,69	324,5	998,51	-7,29	-12,35	16,77	-2,19	9,2	0,00	0,0
2003-12-12 07:30	276	27	84	5,0	17,33	-4,89	324,5	999,51	-7,64	-14,69	16,77	-2,46	8,3	0,00	0,0
2003-12-12 08:00	292	27	83	5,0	17,23	-4,99	324,5	999,51	-7,90	-14,81	16,67	-2,64	9,6	0,00	0,0
2003-12-12 08:30	310	27	85	3,0	17,33	-5,19	324,5	1000,51	-7,78	-8,70	16,77	-2,69	6,9	0,00	0,0
2003-12-12 09:00	275	26	94	4,1	17,53	-5,09	324,5	1000,51	-6,33	-12,84	16,93	-1,87	8,1	0,00	0,0
2003-12-12 09:30	296	26	88	2,6	17,63	-5,09	324,5	1001,51	-7,22	-7,18	17,03	-2,36	6,2	0,00	0,0
2003-12-12 10:00	290	26	98	5,8	17,53	-4,99	325,5	1001,51	-5,67	-15,58	16,93	-1,43	9,6	1,02	1,0
2003-12-12 10:30	227	27	95	5,2	17,43	-4,99	325,5	1002,51	-6,09	-14,81	16,87	-1,69	8,1	1,02	1,0
2003-12-12 11:00	276	27	94	6,4	17,23	-4,69	325,5	1002,51	-5,93	-16,70	16,67	-1,47	9,0	0,00	1,0
2003-12-12 11:30	287	27	95	3,9	17,03	-4,79	325,5	1003,51	-5,89	-11,07	16,47	-1,49	7,9	0,00	1,0
2003-12-12 12:00	277	27	95	3,5	17,03	-4,69	325,5	1003,51	-5,79	-9,55	16,47	-1,39	8,5	0,00	1,0
2003-12-12 12:30	290	27	91	5,0	17,03	-4,59	325,5	1003,51	-6,27	-14,31	16,47	-1,62	9,0	0,00	1,0
2003-12-12 13:00	283	27	91	4,7	17,13	-4,49	325,5	1004,51	-6,17	-13,43	16,57	-1,52	7,3	0,00	1,0
2003-12-12 13:30	302	27	89	4,5	17,03	-4,69	325,5	1004,51	-6,67	-13,68	16,47	-1,88	7,9	0,00	1,0
2003-12-12 14:00	304	27	92	5,0	17,03	-4,69	325,5	1005,51	-6,22	-14,44	16,47	-1,64	8,9	0,00	1,0
2003-12-12 14:30	290	27	88	3,7	16,93	-4,69	325,5	1005,51	-6,82	-10,95	16,37	-1,96	8,5	0,00	1,0
2003-12-12 15:00	304	27	83	6,8	16,93	-4,79	325,5	1005,51	-7,71	-17,65	16,37	-2,44	7,9	0,00	1,0
2003-12-12 15:30	277	27	83	3,7	17,13	-5,09	325,5	1005,51	-8,00	-11,42	16,57	-2,74	7,5	0,00	1,0
2003-12-12 16:00	292	27	87	3,9	17,33	-5,09	325,5	1006,51	-7,37	-11,42	16,77	-2,43	7,7	0,00	1,0
2003-12-12 16:30	291	27	85	3,9	17,63	-5,39	325,5	1006,51	-7,98	-11,77	17,07	-2,89	6,8	0,00	1,0
2003-12-12 17:00	347	27	82	3,7	17,73	-5,29	325,5	1007,51	-8,36	-11,65	17,17	-3,01	6,2	0,00	1,0
2003-12-12 17:30	287	27	81	3,0	17,73	-5,49	325,5	1007,51	-8,72	-9,03	17,17	-3,29	5,6	0,00	1,0
2003-12-12 18:00	299	26	83	4,1	17,63	-5,49	325,5	1007,51	-8,39	-13,32	17,03	-3,14	6,0	0,00	1,0
2003-12-12 18:30	324	27	83	2,2	17,43	-5,59	325,5	1007,51	-8,49	-5,59	16,87	-3,24	6,6	0,00	1,0



Datum	Vindriktning °	Luftfukt inne Rh%	Luftfukt ute Rh%	Vindhastighet m/s	Temp inne °C	Temp ute °C	Nederb. året mm	Lufttryck Mbar	Daggpunkt °C	Kyleffekt °C	Vix inne °C	Vix ute °C	Vindby m/s	Korr lufttryck	Regn/dygn mm
2003-12-12 19:00	305	27	84	2,8	17,23	-5,49	325,5	1008,51	-8,23	-9,03	16,67	-3,06	5,8	0,00	1,0
2003-12-12 19:30	295	27	85	0,0	17,33	-5,89	325,5	1008,51	-8,47	-5,89	16,77	-3,39	3,5	0,00	1,0
2003-12-12 20:00	265	27	88	1,8	17,63	-6,29	325,5	1008,51	-8,40	-6,29	17,07	-3,56	4,7	0,00	1,0
2003-12-12 20:30	300	27	88	1,4	17,83	-6,09	325,5	1009,51	-8,20	-6,09	17,27	-3,36	4,3	0,00	1,0
2003-12-12 21:00	207	27	89	0,0	18,03	-6,99	325,5	1009,51	-8,94	-6,99	17,47	-4,18	3,0	0,00	1,0
2003-12-12 21:30	276	27	93	1,4	18,13	-6,79	325,5	1009,51	-8,16	-6,79	17,57	-3,66	2,8	0,00	1,0
2003-12-12 22:00	282	27	92	1,6	18,13	-7,39	325,5	1009,51	-8,89	-7,39	17,57	-4,34	2,2	0,00	1,0
2003-12-12 22:30	260	27	95	1,4	18,03	-7,19	325,5	1009,51	-8,27	-7,19	17,47	-3,89	3,3	0,00	1,0
2003-12-12 23:00	247	27	96	1,6	17,93	-7,49	325,5	1009,51	-8,43	-7,49	17,37	-4,11	2,8	0,00	1,0
2003-12-12 23:30	220	27	96	0,0	17,93	-7,89	325,5	1009,51	-8,83	-7,89	17,37	-4,51	3,0	0,00	1,0
2003-12-13 00:00	220	27	97	0,0	17,93	-7,99	325,5	1009,51	-8,79	-7,99	17,37	-4,52	1,4	0,00	0,0
2003-12-13 00:30	223	27	98	0,0	18,03	-8,09	325,5	1009,51	-8,75	-8,09	17,47	-4,54	1,8	0,00	0,0
2003-12-13 01:00	132	27	100	0,0	18,13	-8,09	325,5	1009,51	-8,49	-8,09	17,57	-4,36	2,0	0,00	0,0
2003-12-13 01:30	156	27	100	0,0	18,33	-8,09	325,5	1009,51	-8,49	-8,09	17,77	-4,36	1,8	0,00	0,0
2003-12-13 02:00	129	27	96	1,6	18,43	-8,99	325,5	1008,51	-9,92	-8,99	17,87	-5,61	1,8	0,00	0,0
2003-12-13 02:30	129	27	96	1,2	18,53	-9,29	325,5	1008,51	-10,22	-9,29	17,97	-5,91	1,8	0,00	0,0
2003-12-13 03:00	86	27	99	1,2	18,53	-8,79	325,5	1008,51	-9,32	-8,79	17,97	-5,15	2,2	0,00	0,0
2003-12-13 03:30	90	27	100	1,2	18,53	-8,59	325,5	1007,51	-8,98	-8,59	17,97	-4,86	2,2	0,00	0,0
2003-12-13 04:00	104	27	100	2,2	18,53	-7,39	325,5	1006,51	-7,79	-7,39	17,97	-3,66	2,8	0,00	0,0
2003-12-13 04:30	106	27	96	2,0	18,43	-7,99	325,5	1006,51	-8,92	-7,99	17,87	-4,61	3,3	0,00	0,0
2003-12-13 05:00	117	27	96	2,2	18,43	-7,99	325,5	1005,51	-8,92	-7,99	17,87	-4,61	3,5	0,00	0,0
2003-12-13 05:30	101	27	95	2,0	18,43	-8,39	325,5	1004,51	-9,46	-8,39	17,87	-5,09	3,3	0,00	0,0
2003-12-13 06:00	107	27	96	2,0	18,43	-8,29	325,5	1004,51	-9,22	-8,29	17,87	-4,91	4,5	0,00	0,0
2003-12-13 06:30	111	27	97	2,8	18,53	-8,39	325,5	1003,51	-9,19	-12,20	17,97	-4,92	5,0	0,00	0,0
2003-12-13 07:00	107	27	96	3,7	18,53	-7,99	325,5	1002,51	-8,92	-14,80	17,97	-4,61	4,7	0,00	0,0
2003-12-13 07:30	118	27	94	3,5	18,63	-7,39	325,5	1002,51	-8,61	-12,60	18,07	-4,17	6,2	0,00	0,0
2003-12-13 08:00	113	26	95	2,6	18,63	-7,59	325,5	1001,51	-8,67	-9,81	18,04	-4,29	6,4	0,00	0,0
2003-12-13 08:30	122	26	90	4,9	18,63	-6,59	325,5	1000,51	-8,39	-16,04	18,04	-3,70	7,1	0,00	0,0
2003-12-13 09:00	128	26	90	3,7	18,73	-6,59	325,5	1000,51	-8,39	-13,17	18,14	-3,70	6,6	0,00	0,0
2003-12-13 09:30	132	26	93	4,5	18,73	-6,69	325,5	999,51	-8,06	-16,16	18,14	-3,56	7,3	0,00	0,0
2003-12-13 10:00	112	26	99	3,3	18,63	-6,69	325,5	998,51	-7,22	-11,81	18,04	-3,05	7,5	0,00	0,0
2003-12-13 10:30	80	26	100	4,3	18,53	-6,69	326,5	997,50	-7,09	-14,76	17,94	-2,96	7,7	1,02	1,0
2003-12-13 11:00	135	27	100	5,6	18,43	-6,39	326,5	996,50	-6,79	-17,37	17,87	-2,66	8,5	1,02	1,0
2003-12-13 11:30	142	27	100	6,8	18,33	-6,19	326,5	995,50	-6,59	-19,52	17,77	-2,46	8,9	0,00	1,0
2003-12-13 12:00	130	26	100	5,8	18,23	-5,89	326,5	994,50	-6,29	-16,73	17,64	-2,16	9,4	0,00	1,0
2003-12-13 12:30	134	26	100	9,6	18,03	-5,49	326,5	993,50	-5,89	-22,43	17,44	-1,76	10,8	0,00	1,0
2003-12-13 13:00	97	26	100	4,9	18,03	-5,29	326,5	992,50	-5,69	-14,42	17,44	-1,56	11,1	0,00	1,0
2003-12-13 13:30	135	26	100	6,0	18,03	-5,39	326,5	991,50	-5,79	-16,86	17,44	-1,66	9,0	0,00	1,0
2003-12-13 14:00	127	26	100	5,6	18,13	-5,29	326,5	990,50	-5,69	-15,96	17,54	-1,56	9,6	0,00	1,0
2003-12-13 14:30	137	26	100	5,4	18,13	-5,09	326,5	990,50	-5,49	-15,70	17,54	-1,36	8,9	0,00	1,0
2003-12-13 15:00	121	26	100	6,4	18,03	-4,89	326,5	989,50	-5,29	-16,97	17,44	-1,16	9,4	0,00	1,0
2003-12-13 15:30	138	26	100	5,0	18,03	-4,79	326,5	989,50	-5,19	-14,56	17,44	-1,06	7,9	0,00	1,0
2003-12-13 16:00	155	26	100	6,4	17,93	-4,69	326,5	988,50	-5,09	-16,70	17,33	-0,96	8,3	0,00	1,0
2003-12-13 16:30	139	26	100	5,4	17,93	-4,49	326,5	987,50	-4,89	-14,94	17,33	-0,76	8,5	0,00	1,0
2003-12-13 17:00	151	26	100	6,0	17,83	-4,29	326,5	986,50	-4,69	-15,43	17,23	-0,56	8,5	0,00	1,0
2003-12-13 17:30	128	26	100	5,4	17,73	-4,09	326,5	986,50	-4,50	-14,42	17,13	-0,36	9,6	0,00	1,0

Datum	Vindriktning °	Luftfukt inne Rh%	Luftfukt ute Rh%	Vindhastighet m/s	Temp inne °C	Temp ute °C	Nederb. året mm	Lufttryck Mbar	Daggpunkt °C	Kyleffekt °C	Vix inne °C	Vix ute °C	Vindby m/s	Korr lufttryck	Regn/dygn mm
2003-12-13 18:00	147	26	100	7,1	17,63	-4,09	326,5	985,50	-4,50	-16,71	17,03	-0,36	9,2	0,00	1,0
2003-12-13 18:30	139	26	100	5,2	17,63	-3,99	326,5	985,50	-4,40	-13,55	17,03	-0,26	8,9	0,00	1,0
2003-12-13 19:00	148	26	100	4,3	17,73	-3,89	326,5	984,50	-4,30	-11,39	17,13	-0,16	8,5	0,00	1,0
2003-12-13 19:30	138	26	100	3,7	18,23	-3,79	326,5	984,50	-4,20	-9,90	17,64	-0,06	7,7	0,00	1,0
2003-12-13 20:00	159	26	100	5,6	18,13	-3,69	326,5	983,50	-4,10	-13,91	17,54	0,04	8,3	0,00	1,0
2003-12-13 20:30	154	26	100	6,6	18,13	-3,59	326,5	983,50	-4,00	-15,25	17,54	0,14	9,4	0,00	1,0
2003-12-13 21:00	111	26	100	5,4	18,13	-3,49	326,5	982,50	-3,90	-13,66	17,54	0,24	9,4	0,00	1,0
2003-12-13 21:30	146	27	100	5,2	18,13	-3,49	326,5	982,50	-3,90	-12,92	17,57	0,24	8,9	0,00	1,0
2003-12-13 22:00	133	26	100	3,5	18,03	-3,39	326,5	982,50	-3,80	-8,09	17,44	0,34	7,3	0,00	1,0
2003-12-13 22:30	147	26	100	4,3	18,03	-3,29	326,5	981,50	-3,70	-10,67	17,44	0,44	8,1	0,00	1,0
2003-12-13 23:00	138	26	100	3,3	17,93	-3,19	326,5	981,50	-3,60	-7,86	17,33	0,54	7,1	0,00	1,0
2003-12-13 23:30	121	26	100	5,8	18,03	-3,09	326,5	980,50	-3,50	-13,14	17,44	0,64	7,1	0,00	1,0
2003-12-14 00:00	121	26	100	6,2	18,03	-2,89	326,5	979,50	-3,30	-13,61	17,44	0,84	8,5	1,02	0,0
2003-12-14 00:30	136	26	100	4,7	18,03	-2,79	326,5	979,50	-3,20	-11,33	17,44	0,94	8,1	0,00	0,0
2003-12-14 01:00	92	26	100	4,5	18,03	-2,69	326,5	978,50	-3,10	-11,20	17,44	1,04	7,1	0,00	0,0
2003-12-14 01:30	147	27	100	5,0	18,13	-2,69	326,5	978,50	-3,10	-11,92	17,57	1,04	7,5	0,00	0,0
2003-12-14 02:00	129	27	100	4,5	18,23	-2,69	326,5	977,49	-3,10	-11,20	17,67	1,04	6,4	0,00	0,0
2003-12-14 02:30	149	27	100	6,6	18,33	-2,69	326,5	977,49	-3,10	-14,06	17,77	1,04	6,9	0,00	0,0
2003-12-14 03:00	139	27	100	3,3	18,43	-2,59	326,5	977,49	-3,00	-7,18	17,87	1,14	7,3	0,00	0,0
2003-12-14 03:30	101	27	100	3,9	18,43	-2,59	326,5	976,49	-3,00	-8,50	17,87	1,14	5,8	0,00	0,0
2003-12-14 04:00	137	27	100	2,8	18,53	-2,59	326,5	976,49	-3,00	-5,86	17,97	1,14	5,4	0,00	0,0
2003-12-14 04:30	127	27	100	3,3	18,53	-2,59	326,5	976,49	-3,00	-7,18	17,97	1,14	5,6	0,00	0,0
2003-12-14 05:00	144	27	100	3,7	18,53	-2,49	326,5	975,49	-2,90	-8,39	17,97	1,24	5,2	0,00	0,0
2003-12-14 05:30	118	27	100	2,6	18,53	-2,49	326,5	975,49	-2,90	-4,43	17,97	1,24	5,0	0,00	0,0
2003-12-14 06:00	137	27	100	4,3	18,53	-2,59	326,5	975,49	-3,00	-9,83	17,97	1,14	4,9	0,00	0,0
2003-12-14 06:30	125	27	100	2,6	18,53	-2,59	326,5	975,49	-3,00	-4,54	17,97	1,14	5,0	0,00	0,0
2003-12-14 07:00	143	27	100	2,6	18,53	-2,49	326,5	975,49	-2,90	-4,43	17,97	1,24	3,9	0,00	0,0
2003-12-14 07:30	148	27	100	1,8	18,63	-2,49	326,5	975,49	-2,90	-2,49	18,07	1,24	3,3	0,00	0,0
2003-12-14 08:00	132	27	100	1,8	18,63	-2,49	326,5	974,49	-2,90	-2,49	18,07	1,24	3,9	0,00	0,0
2003-12-14 08:30	127	27	100	2,0	18,63	-2,59	326,5	975,49	-3,00	-2,59	18,07	1,14	3,3	0,00	0,0
2003-12-14 09:00	131	27	100	1,2	19,13	-2,59	326,5	975,49	-3,00	-2,59	18,57	1,14	3,1	0,00	0,0
2003-12-14 09:30	136	27	100	1,4	19,13	-2,59	326,5	975,49	-3,00	-2,59	18,57	1,14	2,4	0,00	0,0
2003-12-14 10:00	76	27	100	0,0	18,93	-2,49	326,5	975,49	-2,90	-2,49	18,37	1,24	1,6	0,00	0,0
2003-12-14 10:30	93	27	100	0,0	18,73	-2,39	326,5	976,49	-2,80	-2,39	18,17	1,34	0,0	0,00	0,0
2003-12-14 11:00	175	27	100	0,0	18,93	-2,39	327,5	976,49	-2,80	-2,39	18,37	1,34	2,4	1,02	1,0
2003-12-14 11:30	175	27	100	0,0	18,73	-2,29	327,5	976,49	-2,70	-2,29	18,17	1,44	2,0	1,02	1,0
2003-12-14 12:00	177	27	100	1,6	18,53	-2,19	327,5	976,49	-2,60	-2,19	17,97	1,54	2,4	0,00	1,0
2003-12-14 12:30	282	27	100	3,5	18,43	-2,19	327,5	976,49	-2,60	-6,73	17,87	1,54	3,9	0,00	1,0
2003-12-14 13:00	283	27	100	1,4	18,43	-2,59	327,5	976,49	-3,00	-2,59	17,87	1,14	3,9	0,00	1,0
2003-12-14 13:30	289	27	100	1,4	18,43	-3,29	327,5	976,49	-3,70	-3,29	17,87	0,44	2,2	0,00	1,0
2003-12-14 14:00	301	27	100	3,3	18,43	-2,69	327,5	976,49	-3,10	-7,29	17,87	1,04	5,0	0,00	1,0
2003-12-14 14:30	311	27	100	2,2	18,23	-2,89	327,5	976,49	-3,30	-2,89	17,67	0,84	3,5	0,00	1,0
2003-12-14 15:00	278	27	100	4,3	18,13	-1,59	327,5	976,49	-2,00	-8,62	17,57	2,14	6,8	0,00	1,0
2003-12-14 15:30	293	27	97	5,2	17,83	-1,29	327,5	976,49	-2,13	-10,15	17,27	2,18	7,3	0,00	1,0
2003-12-14 16:00	298	27	89	3,5	17,93	-0,89	328,0	977,49	-2,93	-5,26	17,37	1,93	8,3	0,51	1,5
2003-12-14 16:30	340	27	89	3,5	18,13	-0,99	328,0	978,50	-3,03	-5,37	17,57	1,83	7,1	0,51	1,5

Datum	Vindriktning °	Luftfukt inne Rh%	Luftfukt ute Rh%	Vindhastighet m/s	Temp inne °C	Temp ute °C	Nederb. året mm	Lufttryck Mbar	Daggpunkt °C	Kyleffekt °C	Vix inne °C	Vix ute °C	Vindby m/s	Korr lufttryck	Regn/dygn mm
2003-12-14 17:00	309	27	90	3,0	17,83	-1,09	328,0	979,50	-2,97	-4,22	17,27	1,81	7,5	0,00	1,5
2003-12-14 17:30	307	27	88	6,0	17,73	-1,19	328,0	980,50	-3,38	-11,40	17,17	1,55	7,9	0,00	1,5
2003-12-14 18:00	326	27	87	4,1	17,63	-1,59	328,0	980,50	-3,93	-8,62	17,07	1,07	8,7	0,00	1,5
2003-12-14 18:30	319	27	85	3,9	17,73	-1,79	328,0	981,50	-4,45	-7,57	17,17	0,72	6,2	0,00	1,5
2003-12-14 19:00	286	27	85	3,1	17,83	-1,99	328,0	982,50	-4,65	-5,20	17,27	0,52	6,6	0,00	1,5
2003-12-14 19:30	305	27	78	5,8	17,83	-2,39	328,0	983,50	-6,21	-12,25	17,27	-0,40	7,9	0,00	1,5
2003-12-14 20:00	309	27	78	3,5	17,73	-2,79	328,0	983,50	-6,60	-7,41	17,17	-0,80	9,0	0,00	1,5
2003-12-14 20:30	308	27	76	3,1	17,73	-3,09	328,0	983,50	-7,24	-6,41	17,17	-1,24	7,9	0,00	1,5
2003-12-14 21:00	318	27	80	4,5	17,73	-3,19	328,0	983,50	-6,64	-11,82	17,17	-1,06	6,9	0,00	1,5
2003-12-14 21:30	310	26	81	4,5	17,63	-3,49	328,0	983,50	-6,77	-12,19	17,03	-1,29	6,8	0,00	1,5
2003-12-14 22:00	288	26	83	2,8	17,53	-3,59	328,0	983,50	-6,54	-6,95	16,93	-1,24	6,8	0,00	1,5
2003-12-14 22:30	327	26	84	1,8	17,63	-3,99	328,0	983,50	-6,76	-3,99	17,03	-1,56	6,6	0,00	1,5
2003-12-14 23:00	305	27	87	1,2	17,83	-4,59	328,0	982,50	-6,88	-4,59	17,27	-1,93	5,4	0,00	1,5
2003-12-14 23:30	304	27	90	6,4	17,93	-3,89	328,0	982,50	-5,73	-15,65	17,37	-1,00	8,1	0,00	1,5
2003-12-15 00:00	304	27	91	3,3	17,93	-4,09	328,0	982,50	-5,78	-8,88	17,37	-1,12	5,8	0,00	0,0
2003-12-15 00:30	309	27	94	3,5	18,03	-4,19	328,0	982,50	-5,44	-8,99	17,47	-0,97	5,6	0,00	0,0
2003-12-15 01:00	315	27	99	3,0	18,13	-4,39	328,0	982,50	-4,93	-7,83	17,57	-0,75	4,7	0,00	0,0
2003-12-15 01:30	321	27	100	1,8	18,23	-4,19	328,0	982,50	-4,59	-4,19	17,67	-0,46	4,1	0,00	0,0
2003-12-15 02:00	287	27	100	2,0	18,23	-3,59	328,0	982,50	-4,00	-3,59	17,67	0,14	6,0	0,00	0,0
2003-12-15 02:30	286	27	100	2,2	18,23	-3,39	328,0	982,50	-3,80	-3,39	17,67	0,34	5,4	0,00	0,0
2003-12-15 03:00	279	27	100	2,8	18,13	-3,19	328,0	982,50	-3,60	-6,51	17,57	0,54	4,9	0,00	0,0
2003-12-15 03:30	272	27	100	3,7	18,13	-2,99	328,0	982,50	-3,40	-8,97	17,57	0,74	5,2	0,00	0,0
2003-12-15 04:00	289	27	98	4,1	18,03	-2,89	328,0	982,50	-3,58	-10,19	17,47	0,67	6,8	0,00	0,0
2003-12-15 04:30	286	26	97	3,7	17,93	-2,89	328,0	982,50	-3,72	-8,85	17,33	0,58	5,8	0,00	0,0
2003-12-15 05:00	284	26	98	2,6	17,93	-3,09	328,0	982,50	-3,78	-5,06	17,33	0,47	5,2	0,00	0,0
2003-12-15 05:30	305	26	99	1,8	17,93	-3,19	328,0	982,50	-3,74	-3,19	17,33	0,45	5,8	0,00	0,0
2003-12-15 06:00	301	27	99	2,0	18,03	-3,19	328,0	983,50	-3,74	-3,19	17,47	0,45	4,5	0,00	0,0
2003-12-15 06:30	321	27	96	1,6	18,23	-3,19	328,0	983,50	-4,16	-3,19	17,67	0,20	3,0	0,00	0,0
2003-12-15 07:00	356	27	94	3,5	18,33	-2,49	328,0	984,50	-3,75	-7,07	17,77	0,73	5,0	0,00	0,0
2003-12-15 07:30	342	27	92	1,6	18,43	-3,19	328,0	985,50	-4,74	-3,19	17,87	-0,13	6,9	0,00	0,0
2003-12-15 08:00	351	27	92	3,0	18,43	-3,89	328,0	985,50	-5,43	-7,28	17,87	-0,84	4,7	0,00	0,0
2003-12-15 08:30	313	27	90	1,4	18,43	-4,39	328,0	986,50	-6,23	-4,39	17,87	-1,50	5,4	0,00	0,0
2003-12-15 09:00	305	27	92	1,2	18,43	-4,99	328,0	987,50	-6,52	-4,99	17,87	-1,94	2,6	0,00	0,0
2003-12-15 09:30	321	27	94	1,8	18,33	-5,39	328,0	987,50	-6,63	-5,39	17,77	-2,17	2,4	0,00	0,0
2003-12-15 10:00	311	27	94	2,0	18,33	-5,59	328,0	988,50	-6,82	-5,59	17,77	-2,37	3,0	0,00	0,0
2003-12-15 10:30	335	27	92	1,2	18,33	-5,59	328,0	988,50	-7,11	-5,59	17,77	-2,54	2,8	0,00	0,0
2003-12-15 11:00	301	27	85	2,4	18,23	-4,89	328,0	989,50	-7,49	-6,96	17,67	-2,39	4,1	0,00	0,0
2003-12-15 11:30	327	27	83	3,5	18,23	-3,89	328,0	989,50	-6,83	-8,65	17,67	-1,54	4,9	0,00	0,0
2003-12-15 12:00	323	27	84	3,0	18,13	-3,69	328,0	990,50	-6,47	-7,06	17,57	-1,26	4,9	0,00	0,0
2003-12-15 12:30	343	27	84	6,0	18,03	-2,99	328,0	990,50	-5,79	-13,74	17,47	-0,56	7,1	0,00	0,0
2003-12-15 13:00	328	26	84	5,0	17,93	-2,49	328,0	991,50	-5,30	-11,67	17,33	-0,06	6,9	0,00	0,0
2003-12-15 13:30	329	26	87	3,5	17,83	-2,49	328,0	992,50	-4,82	-7,07	17,23	0,17	6,6	0,00	0,0
2003-12-15 14:00	334	26	91	2,0	17,73	-2,49	328,0	993,50	-4,20	-2,49	17,13	0,49	6,4	0,00	0,0
2003-12-15 14:30	351	26	92	3,7	17,63	-2,49	328,0	994,50	-4,05	-8,39	17,03	0,57	6,4	0,00	0,0
2003-12-15 15:00	340	26	96	2,2	17,53	-2,49	328,0	994,50	-3,46	-2,49	16,93	0,90	5,6	0,00	0,0
2003-12-15 15:30	308	27	99	2,6	17,53	-2,49	328,0	995,50	-3,04	-4,43	16,97	1,16	4,5	0,00	0,0

Datum	Vindriktning	Luftfukt inne	Luftfukt ute	Vindhastighet	Temp inne	Temp ute	Nederb. året	Lufttryck	Daggpunkt	Kyleffekt	Vix inne	Vix ute	Vindby	Korr lufttryck	Regn/dygn
	°	Rh%	Rh%	m/s	°C	°C	mm	Mbar	°C	°C	°C	°C	m/s		mm
2003-12-15 16:00	334	27	96	3,3	17,53	-2,19	328,0	996,50	-3,17	-6,73	16,97	1,20	4,7	0,00	0,0
2003-12-15 16:30	331	27	94	3,3	17,43	-2,29	328,0	997,50	-3,56	-6,84	16,87	0,93	8,1	0,00	0,0
2003-12-15 17:00	305	27	88	3,3	17,33	-2,09	328,0	997,50	-4,27	-6,62	16,77	0,65	5,8	0,00	0,0
2003-12-15 17:30	334	27	80	5,2	17,33	-2,39	328,0	998,51	-5,87	-11,54	16,77	-0,26	7,1	0,00	0,0
2003-12-15 18:00	329	27	79	2,4	17,33	-2,69	328,0	998,51	-6,33	-4,64	16,77	-0,63	7,9	0,00	0,0
2003-12-15 18:30	351	27	80	5,0	17,33	-2,89	328,0	999,51	-6,35	-12,17	16,77	-0,76	8,9	0,00	0,0
2003-12-15 19:00	339	27	80	3,3	17,43	-3,09	328,0	1000,51	-6,55	-7,75	16,87	-0,96	5,4	0,00	0,0
2003-12-15 19:30	351	27	80	3,3	17,63	-3,09	328,0	1000,51	-6,55	-7,75	17,07	-0,96	5,0	0,00	0,0
2003-12-15 20:00	292	27	82	1,6	17,83	-3,89	328,0	1001,51	-6,99	-3,89	17,27	-1,61	4,3	0,00	0,0
2003-12-15 20:30	300	27	85	1,2	18,03	-4,79	328,0	1001,51	-7,39	-4,79	17,47	-2,29	2,2	0,00	0,0
2003-12-15 21:00	299	27	88	0,0	18,13	-4,69	328,0	1001,51	-6,82	-4,69	17,57	-1,96	1,8	0,00	0,0
2003-12-15 21:30	300	27	87	0,0	18,23	-5,49	328,0	1002,51	-7,76	-5,49	17,67	-2,83	1,4	0,00	0,0
2003-12-15 22:00	309	27	99	2,4	18,33	-4,59	328,0	1002,51	-5,13	-6,65	17,77	-0,95	2,6	0,00	0,0
2003-12-15 22:30	278	27	93	2,4	18,43	-3,39	328,0	1003,51	-4,79	-5,38	17,87	-0,25	4,7	0,00	0,0
2003-12-15 23:00	332	27	88	2,8	18,33	-2,99	328,0	1003,51	-5,15	-6,30	17,77	-0,25	7,1	0,00	0,0
2003-12-15 23:30	294	27	86	6,8	18,33	-2,99	328,0	1003,51	-5,47	-15,23	17,77	-0,41	8,5	0,00	0,0
2003-12-16 00:00	0	27	83	3,5	18,23	-2,79	328,0	1004,51	-5,75	-7,41	17,67	-0,44	8,7	0,00	0,0
2003-12-16 00:30	142	27	91	1,4	18,33	-4,39	328,0	1004,51	-6,08	-4,39	17,77	-1,42	2,8	0,00	0,0
2003-12-16 01:00	323	27	96	2,0	18,43	-5,19	328,0	1005,51	-6,14	-5,19	17,87	-1,80	3,3	0,00	0,0
2003-12-16 01:30	296	27	98	1,2	18,53	-5,29	328,0	1006,51	-5,97	-5,29	17,97	-1,73	3,3	0,00	0,0
2003-12-16 02:00	292	27	99	1,6	18,53	-5,29	328,0	1006,51	-5,83	-5,29	17,97	-1,65	3,1	0,00	0,0
2003-12-16 02:30	310	27	96	2,2	18,63	-5,29	328,0	1007,51	-6,24	-5,29	18,07	-1,90	3,7	0,00	0,0
2003-12-16 03:00	341	27	97	1,6	18,63	-5,39	328,0	1007,51	-6,20	-5,39	18,07	-1,92	3,3	0,00	0,0
2003-12-16 03:30	336	27	96	1,8	18,63	-5,49	328,0	1008,51	-6,44	-5,49	18,07	-2,10	3,5	0,00	0,0
2003-12-16 04:00	310	27	97	1,2	18,63	-5,49	328,0	1008,51	-6,30	-5,49	18,07	-2,02	2,4	0,00	0,0
2003-12-16 04:30	324	27	96	1,4	18,63	-5,49	328,0	1008,51	-6,44	-5,49	18,07	-2,10	2,6	0,00	0,0
2003-12-16 05:00	325	27	97	0,0	18,63	-5,49	328,0	1008,51	-6,30	-5,49	18,07	-2,02	1,6	0,00	0,0
2003-12-16 05:30	63	27	97	0,0	18,63	-5,49	328,0	1009,51	-6,30	-5,49	18,07	-2,02	1,8	0,00	0,0
2003-12-16 06:00	65	27	99	0,0	18,63	-5,49	328,0	1009,51	-6,03	-5,49	18,07	-1,85	1,6	0,00	0,0
2003-12-16 06:30	65	27	100	0,0	18,63	-5,49	328,0	1010,51	-5,89	-5,49	18,07	-1,76	0,0	0,00	0,0
2003-12-16 07:00	65	27	100	0,0	18,63	-5,49	328,0	1010,51	-5,89	-5,49	18,07	-1,76	0,0	0,00	0,0
2003-12-16 07:30	64	27	100	1,2	18,63	-5,89	328,0	1010,51	-6,29	-5,89	18,07	-2,16	1,6	0,00	0,0
2003-12-16 08:00	321	27	100	1,2	18,63	-5,89	328,0	1011,51	-6,29	-5,89	18,07	-2,16	1,6	0,00	0,0
2003-12-16 08:30	351	27	100	1,2	18,63	-5,79	328,0	1011,51	-6,19	-5,79	18,07	-2,06	2,0	0,00	0,0
2003-12-16 09:00	344	27	99	1,2	18,63	-5,99	328,0	1011,51	-6,53	-5,99	18,07	-2,35	2,2	0,00	0,0
2003-12-16 09:30	190	27	99	0,0	18,63	-6,59	328,0	1011,51	-7,12	-6,59	18,07	-2,95	2,0	0,00	0,0
2003-12-16 10:00	306	27	100	1,6	18,63	-6,99	328,0	1011,51	-7,39	-6,99	18,07	-3,26	2,0	0,00	0,0
2003-12-16 10:30	120	26	97	0,0	18,63	-7,29	328,0	1011,51	-8,09	-7,29	18,04	-3,82	2,4	0,00	0,0
2003-12-16 11:00	120	26	96	0,0	18,63	-7,79	328,0	1011,51	-8,73	-7,79	18,04	-4,41	1,2	0,00	0,0
2003-12-16 11:30	120	26	98	0,0	18,63	-7,79	328,0	1011,51	-8,45	-7,79	18,04	-4,24	0,0	0,00	0,0
2003-12-16 12:00	120	26	98	0,0	18,63	-8,09	328,0	1011,51	-8,75	-8,09	18,04	-4,54	0,0	0,00	0,0
2003-12-16 12:30	119	27	95	0,0	18,43	-8,69	328,0	1011,51	-9,76	-8,69	17,87	-5,39	1,6	0,00	0,0
2003-12-16 13:00	119	27	95	0,0	18,33	-8,69	328,0	1011,51	-9,76	-8,69	17,77	-5,39	0,0	0,00	0,0
2003-12-16 13:30	145	27	94	0,0	18,13	-8,89	328,0	1011,51	-10,09	-8,89	17,57	-5,68	0,0	0,00	0,0
2003-12-16 14:00	145	27	95	0,0	18,03	-8,89	328,0	1011,51	-9,96	-8,89	17,47	-5,59	0,0	0,00	0,0
2003-12-16 14:30	145	27	95	0,0	18,03	-8,89	328,0	1010,51	-9,96	-8,89	17,47	-5,59	0,0	0,00	0,0

Datum	Vindriktning °	Luftfukt inne Rh%	Luftfukt ute Rh%	Vindhastighet m/s	Temp inne °C	Temp ute °C	Nederb. året mm	Lufttryck Mbar	Daggpunkt °C	Kyleffekt °C	Vix inne °C	Vix ute °C	Vindby m/s	Korr lufttryck	Regn/dygn mm
2003-12-16 15:00	145	27	95	0,0	18,23	-8,69	328,0	1010,51	-9,76	-8,69	17,67	-5,39	0,0	0,00	0,0
2003-12-16 15:30	145	27	98	0,0	18,43	-8,09	328,0	1010,51	-8,75	-8,09	17,87	-4,54	1,2	0,00	0,0
2003-12-16 16:00	145	26	98	0,0	18,63	-7,89	328,0	1009,51	-8,55	-7,89	18,04	-4,34	0,0	0,00	0,0
2003-12-16 16:30	104	26	99	0,0	18,63	-7,69	328,0	1009,51	-8,22	-7,69	18,04	-4,05	1,6	0,00	0,0
2003-12-16 17:00	93	26	100	0,0	18,73	-7,39	328,0	1008,51	-7,79	-7,39	18,14	-3,66	1,8	0,00	0,0
2003-12-16 17:30	104	26	100	1,6	18,83	-6,99	328,0	1008,51	-7,39	-6,99	18,24	-3,26	2,6	0,00	0,0
2003-12-16 18:00	95	26	99	2,6	18,73	-7,29	328,0	1007,51	-7,82	-9,50	18,14	-3,65	2,8	0,00	0,0
2003-12-16 18:30	93	26	99	2,0	18,63	-7,19	328,0	1006,51	-7,72	-7,19	18,04	-3,55	3,5	0,00	0,0
2003-12-16 19:00	110	26	96	2,2	18,43	-7,19	328,0	1006,51	-8,13	-7,19	17,84	-3,81	3,5	0,00	0,0
2003-12-16 19:30	130	26	97	2,4	18,23	-7,29	328,0	1005,51	-8,09	-9,50	17,64	-3,82	4,3	0,00	0,0
2003-12-16 20:00	133	26	100	4,1	18,13	-6,89	328,0	1004,51	-7,29	-15,00	17,54	-3,16	4,7	0,00	0,0
2003-12-16 20:30	124	26	100	3,0	18,13	-6,59	328,0	1004,51	-6,99	-10,23	17,54	-2,86	5,2	0,00	0,0
2003-12-16 21:00	140	26	100	3,0	18,23	-6,59	328,0	1003,51	-6,99	-10,23	17,64	-2,86	4,7	0,00	0,0
2003-12-16 21:30	135	27	100	3,0	18,43	-6,39	329,0	1002,51	-6,79	-10,01	17,87	-2,66	4,7	1,02	1,0
2003-12-16 22:00	143	26	100	3,1	18,53	-6,29	329,0	1001,51	-6,69	-9,90	17,94	-2,56	4,7	1,02	1,0
2003-12-16 22:30	134	26	100	3,9	18,63	-5,99	329,0	1000,51	-6,39	-12,47	18,04	-2,26	5,0	0,00	1,0
2003-12-16 23:00	132	26	100	3,1	18,73	-5,69	329,0	999,51	-6,09	-9,25	18,14	-1,96	5,2	0,00	1,0
2003-12-16 23:30	143	26	100	3,5	18,63	-5,39	329,0	999,51	-5,79	-10,34	18,04	-1,66	5,6	0,00	1,0
2003-12-17 00:00	127	26	100	3,5	18,43	-4,99	329,0	998,51	-5,39	-9,89	17,84	-1,26	5,6	0,00	0,0
2003-12-17 00:30	179	26	100	3,3	18,33	-4,69	329,0	997,50	-5,09	-9,55	17,74	-0,96	5,6	0,00	0,0
2003-12-17 01:00	156	26	100	2,4	18,23	-4,29	329,0	996,50	-4,69	-6,33	17,64	-0,56	6,2	0,00	0,0
2003-12-17 01:30	138	26	100	4,1	18,23	-3,99	329,0	996,50	-4,40	-11,51	17,64	-0,26	5,0	0,00	0,0
2003-12-17 02:00	157	26	100	2,6	18,23	-3,69	329,0	995,50	-4,10	-5,70	17,64	0,04	4,3	0,00	0,0
2003-12-17 02:30	168	26	100	1,8	18,33	-3,29	329,0	994,50	-3,70	-3,29	17,74	0,44	3,9	0,00	0,0
2003-12-17 03:00	203	26	100	0,0	18,43	-2,79	329,0	994,50	-3,20	-2,79	17,84	0,94	3,3	0,00	0,0
2003-12-17 03:30	169	26	100	2,2	18,53	-2,19	329,0	993,50	-2,60	-2,19	17,94	1,54	3,9	0,00	0,0
2003-12-17 04:00	189	26	100	1,8	18,53	-1,69	329,0	993,50	-2,10	-1,69	17,94	2,04	3,7	0,00	0,0
2003-12-17 04:30	184	26	100	2,8	18,53	-0,99	329,0	992,50	-1,40	-4,11	17,94	2,74	3,0	0,00	0,0
2003-12-17 05:00	273	26	100	1,8	18,43	-0,09	329,0	992,50	-0,51	-0,09	17,84	3,64	4,5	0,00	0,0
2003-12-17 05:30	294	27	100	2,4	18,33	0,01	329,0	993,50	-0,41	-1,79	17,77	3,74	3,3	0,00	0,0
2003-12-17 06:00	292	27	100	2,4	18,23	0,01	329,0	992,50	-0,41	-1,79	17,67	3,74	3,0	0,00	0,0
2003-12-17 06:30	298	27	100	2,2	18,23	0,11	329,0	993,50	-0,31	0,11	17,67	3,84	3,1	0,00	0,0
2003-12-17 07:00	284	27	100	2,2	18,33	0,72	329,0	993,50	0,29	0,72	17,77	4,44	4,3	0,00	0,0
2003-12-17 07:30	291	27	100	3,7	18,33	1,12	329,0	993,50	0,69	-4,19	17,77	4,85	4,7	0,00	0,0
2003-12-17 08:00	283	27	100	3,3	18,43	1,92	329,0	993,50	1,49	-2,10	17,87	5,65	6,8	0,00	0,0
2003-12-17 08:30	317	27	100	2,6	18,43	2,12	329,0	993,50	1,69	0,42	17,87	5,85	7,5	0,00	0,0
2003-12-17 09:00	293	27	100	3,9	18,43	2,22	330,0	994,50	1,79	-2,90	17,87	5,95	6,6	1,02	1,0
2003-12-17 09:30	315	27	100	6,2	18,43	2,42	330,5	994,50	1,99	-6,72	17,87	6,15	8,3	1,52	1,5
2003-12-17 10:00	270	27	100	3,5	18,43	2,62	330,5	994,50	2,19	-1,31	17,87	6,35	8,7	0,51	1,5
2003-12-17 10:30	313	27	100	3,7	18,33	3,02	330,5	995,50	2,59	-1,97	17,77	6,75	6,9	0,00	1,5
2003-12-17 11:00	309	27	100	2,2	18,33	3,12	330,5	995,50	2,69	3,12	17,77	6,85	6,4	0,00	1,5
2003-12-17 11:30	302	27	100	1,8	18,33	2,72	330,5	996,50	2,29	2,72	17,77	6,45	3,5	0,00	1,5
2003-12-17 12:00	92	27	100	3,7	18,23	3,22	330,5	996,50	2,79	-1,74	17,67	6,95	5,6	0,00	1,5
2003-12-17 12:30	296	27	97	2,8	18,23	3,02	330,5	996,50	2,15	0,26	17,67	6,49	6,2	0,00	1,5
2003-12-17 13:00	307	27	91	3,5	18,13	3,12	330,5	997,50	1,32	-0,74	17,57	6,09	7,9	0,00	1,5
2003-12-17 13:30	89	27	96	1,4	18,13	2,52	330,5	998,51	1,50	2,52	17,57	5,90	4,5	0,00	1,5

Datum	Vindriktning °	Luftfukt inne Rh%	Luftfukt ute Rh%	Vindhastighet m/s	Temp inne °C	Temp ute °C	Nederb. året mm	Lufttryck Mbar	Daggpunkt °C	Kyleffekt °C	Vix inne °C	Vix ute °C	Vindby m/s	Korr lufttryck	Regn/dygn mm
2003-12-17 14:00	351	27	95	1,8	18,03	2,02	330,5	999,51	0,85	2,02	17,47	5,32	2,2	0,00	1,5
2003-12-17 14:30	329	27	99	0,0	18,03	1,82	330,5	999,51	1,25	1,82	17,47	5,46	2,8	0,00	1,5
2003-12-17 15:00	334	27	100	1,8	17,93	1,42	330,5	1000,51	0,99	1,42	17,37	5,15	2,4	0,00	1,5
2003-12-17 15:30	317	27	93	2,0	17,93	1,62	330,5	1000,51	0,15	1,62	17,37	4,75	3,9	0,00	1,5
2003-12-17 16:00	94	27	94	2,2	18,13	1,42	330,5	1001,51	0,11	1,42	17,57	4,63	3,1	0,00	1,5
2003-12-17 16:30	213	27	100	1,6	18,33	0,31	330,5	1001,51	-0,11	0,31	17,77	4,04	3,1	0,00	1,5
2003-12-17 17:00	94	27	100	2,6	18,53	-0,59	330,5	1002,51	-1,00	-2,43	17,97	3,14	3,7	0,00	1,5
2003-12-17 17:30	96	27	100	1,6	18,63	-1,09	330,5	1002,51	-1,50	-1,09	18,07	2,64	3,1	0,00	1,5
2003-12-17 18:00	103	27	100	3,1	18,73	-1,79	330,5	1002,51	-2,20	-4,99	18,17	1,94	3,7	0,00	1,5
2003-12-17 18:30	90	27	99	2,0	18,73	-2,89	330,5	1002,51	-3,44	-2,89	18,17	0,75	4,3	0,00	1,5
2003-12-17 19:00	114	27	100	2,6	18,63	-3,69	330,5	1002,51	-4,10	-5,70	18,07	0,04	4,5	0,00	1,5
2003-12-17 19:30	82	27	98	2,8	18,53	-4,49	330,5	1002,51	-5,17	-7,94	17,97	-0,93	4,5	0,00	1,5
2003-12-17 20:00	88	27	97	1,6	18,33	-5,09	330,5	1002,51	-5,91	-5,09	17,77	-1,62	4,1	0,00	1,5
2003-12-17 20:30	109	27	96	2,0	18,23	-5,49	330,5	1003,51	-6,44	-5,49	17,67	-2,10	3,3	0,00	1,5
2003-12-17 21:00	82	27	95	2,2	18,23	-5,89	330,5	1003,51	-6,98	-5,89	17,67	-2,59	3,3	0,00	1,5
2003-12-17 21:30	92	27	95	1,8	18,43	-5,99	330,5	1003,51	-7,08	-5,99	17,87	-2,69	3,3	0,00	1,5
2003-12-17 22:00	74	27	94	1,8	18,63	-5,99	330,5	1002,51	-7,22	-5,99	18,07	-2,77	2,4	0,00	1,5
2003-12-17 22:30	88	27	94	2,6	18,73	-6,29	330,5	1002,51	-7,52	-8,44	18,17	-3,07	3,0	0,00	1,5
2003-12-17 23:00	93	27	94	1,2	18,83	-6,49	330,5	1002,51	-7,72	-6,49	18,27	-3,27	3,1	0,00	1,5
2003-12-17 23:30	82	27	95	1,4	18,83	-6,39	330,5	1002,51	-7,48	-6,39	18,27	-3,09	3,3	0,00	1,5
2003-12-18 00:00	88	27	96	2,8	18,83	-6,49	330,5	1002,51	-7,44	-10,12	18,27	-3,11	3,1	0,00	0,0
2003-12-18 00:30	95	27	98	3,1	18,73	-6,49	330,5	1002,51	-7,16	-10,12	18,17	-2,94	4,1	0,00	0,0
2003-12-18 01:00	101	27	98	1,8	18,53	-6,49	330,5	1002,51	-7,16	-6,49	17,97	-2,94	3,3	0,00	0,0
2003-12-18 01:30	86	27	97	2,2	18,43	-6,49	330,5	1002,51	-7,30	-6,49	17,87	-3,02	3,1	0,00	0,0
2003-12-18 02:00	83	27	97	1,2	18,43	-6,39	330,5	1001,51	-7,20	-6,39	17,87	-2,92	2,8	0,00	0,0
2003-12-18 02:30	80	27	96	1,2	18,43	-6,39	330,5	1001,51	-7,34	-6,39	17,87	-3,01	2,6	0,00	0,0
2003-12-18 03:00	90	27	96	1,4	18,53	-6,49	330,5	1001,51	-7,44	-6,49	17,97	-3,11	2,4	0,00	0,0
2003-12-18 03:30	90	27	98	1,6	18,63	-6,49	330,5	1001,51	-7,16	-6,49	18,07	-2,94	2,2	0,00	0,0
2003-12-18 04:00	85	27	100	1,6	18,73	-6,39	330,5	1000,51	-6,79	-6,39	18,17	-2,66	2,0	0,00	0,0
2003-12-18 04:30	85	27	100	0,0	18,83	-6,29	330,5	1001,51	-6,69	-6,29	18,27	-2,56	2,0	0,00	0,0
2003-12-18 05:00	78	27	100	0,0	18,83	-6,19	330,5	1000,51	-6,59	-6,19	18,27	-2,46	2,0	0,00	0,0
2003-12-18 05:30	79	27	100	0,0	18,83	-5,89	330,5	1000,51	-6,29	-5,89	18,27	-2,16	1,4	0,00	0,0
2003-12-18 06:00	80	27	100	0,0	18,73	-5,89	330,5	1000,51	-6,29	-5,89	18,17	-2,16	1,8	0,00	0,0
2003-12-18 06:30	80	27	100	0,0	18,63	-5,59	330,5	1000,51	-5,99	-5,59	18,07	-1,86	1,8	0,00	0,0
2003-12-18 07:00	108	27	100	1,4	18,63	-5,49	330,5	1000,51	-5,89	-5,49	18,07	-1,76	2,0	0,00	0,0
2003-12-18 07:30	111	27	100	2,2	18,63	-5,29	330,5	999,51	-5,69	-5,29	18,07	-1,56	2,2	0,00	0,0
2003-12-18 08:00	111	27	100	0,0	18,63	-4,89	330,5	999,51	-5,29	-4,89	18,07	-1,16	2,2	0,00	0,0
2003-12-18 08:30	120	27	100	1,4	18,73	-4,49	330,5	999,51	-4,89	-4,49	18,17	-0,76	2,4	0,00	0,0
2003-12-18 09:00	120	27	100	1,4	18,73	-4,49	330,5	999,51	-4,89	-4,49	18,17	-0,76	2,4	0,00	0,0
2003-12-18 09:30	120	27	100	1,4	18,83	-4,49	330,5	999,51	-4,89	-4,49	18,27	-0,76	2,0	0,00	0,0
2003-12-18 10:00	120	27	100	0,0	18,83	-4,49	330,5	999,51	-4,89	-4,49	18,27	-0,76	1,6	0,00	0,0
2003-12-18 10:30	120	27	100	0,0	18,83	-4,49	330,5	998,51	-4,89	-4,49	18,27	-0,76	2,0	0,00	0,0
2003-12-18 11:00	120	27	100	0,0	18,83	-4,29	330,5	998,51	-4,69	-4,29	18,27	-0,56	0,0	0,00	0,0
2003-12-18 11:30	120	27	100	0,0	18,73	-4,09	330,5	998,51	-4,50	-4,09	18,17	-0,36	0,0	0,00	0,0
2003-12-18 12:00	120	27	100	0,0	18,73	-3,49	330,5	997,50	-3,90	-3,49	18,17	0,24	0,0	0,00	0,0
2003-12-18 12:30	120	27	100	1,4	18,63	-2,89	330,5	997,50	-3,30	-2,89	18,07	0,84	1,8	0,00	0,0

Datum	Vindriktning °	Luftfukt inne Rh%	Luftfukt ute Rh%	Vindhastighet m/s	Temp inne °C	Temp ute °C	Nederb. året mm	Lufttryck Mbar	Daggpunkt °C	Kyleffekt °C	Vix inne °C	Vix ute °C	Vindby m/s	Korr lufttryck	Regn/dygn mm
2003-12-18 13:00	120	27	100	0,0	18,63	-2,89	330,5	997,50	-3,30	-2,89	18,07	0,84	2,0	0,00	0,0
2003-12-18 13:30	120	27	100	1,2	18,63	-2,59	330,5	997,50	-3,00	-2,59	18,07	1,14	1,8	0,00	0,0
2003-12-18 14:00	120	27	100	0,0	18,63	-2,29	330,5	996,50	-2,70	-2,29	18,07	1,44	2,6	0,00	0,0
2003-12-18 14:30	120	27	100	0,0	18,63	-2,09	330,5	996,50	-2,50	-2,09	18,07	1,64	2,0	0,00	0,0
2003-12-18 15:00	114	27	100	0,0	18,63	-2,49	330,5	995,50	-2,90	-2,49	18,07	1,24	0,0	0,00	0,0
2003-12-18 15:30	101	27	100	0,0	18,63	-2,59	330,5	995,50	-3,00	-2,59	18,07	1,14	2,0	0,00	0,0
2003-12-18 16:00	101	27	100	0,0	18,63	-2,79	330,5	995,50	-3,20	-2,79	18,07	0,94	2,0	0,00	0,0
2003-12-18 16:30	101	27	100	0,0	18,63	-2,79	330,5	995,50	-3,20	-2,79	18,07	0,94	0,0	0,00	0,0
2003-12-18 17:00	101	27	100	1,2	18,53	-2,89	330,5	994,50	-3,30	-2,89	17,97	0,84	2,0	0,00	0,0
2003-12-18 17:30	101	27	100	0,0	18,43	-2,89	330,5	994,50	-3,30	-2,89	17,87	0,84	2,0	0,00	0,0
2003-12-18 18:00	101	27	100	0,0	18,33	-2,99	330,5	994,50	-3,40	-2,99	17,77	0,74	0,0	0,00	0,0
2003-12-18 18:30	101	27	100	0,0	18,33	-2,79	330,5	994,50	-3,20	-2,79	17,77	0,94	0,0	0,00	0,0
2003-12-18 19:00	101	27	100	0,0	18,23	-2,19	330,5	994,50	-2,60	-2,19	17,67	1,54	0,0	0,00	0,0
2003-12-18 19:30	101	27	100	0,0	18,33	-1,79	330,5	993,50	-2,20	-1,79	17,77	1,94	0,0	0,00	0,0
2003-12-18 20:00	101	27	100	0,0	18,33	-1,79	330,5	993,50	-2,20	-1,79	17,77	1,94	1,6	0,00	0,0
2003-12-18 20:30	105	27	100	0,0	18,33	-1,19	330,5	993,50	-1,60	-1,19	17,77	2,54	2,4	0,00	0,0
2003-12-18 21:00	105	27	100	0,0	18,33	-0,79	330,5	993,50	-1,20	-0,79	17,77	2,94	1,4	0,00	0,0
2003-12-18 21:30	105	27	100	0,0	18,23	-0,29	330,5	993,50	-0,70	-0,29	17,67	3,44	1,2	0,00	0,0
2003-12-18 22:00	105	27	100	0,0	18,13	0,01	330,5	993,50	-0,41	0,01	17,57	3,74	1,4	0,00	0,0
2003-12-18 22:30	106	27	100	0,0	18,03	0,51	330,5	992,50	0,09	0,51	17,47	4,24	1,8	0,00	0,0
2003-12-18 23:00	264	27	100	0,0	18,03	0,72	330,5	992,50	0,29	0,72	17,47	4,44	3,0	0,00	0,0
2003-12-18 23:30	279	27	100	1,2	18,03	0,72	330,5	992,50	0,29	0,72	17,47	4,44	1,8	0,00	0,0
2003-12-19 00:00	280	27	100	1,4	18,03	0,72	330,5	991,50	0,29	0,72	17,47	4,44	2,0	0,00	0,0
2003-12-19 00:30	279	27	100	0,0	18,33	0,61	330,5	991,50	0,19	0,61	17,77	4,34	2,2	0,00	0,0
2003-12-19 01:00	279	27	100	0,0	18,53	0,72	330,5	991,50	0,29	0,72	17,97	4,44	0,0	0,00	0,0
2003-12-19 01:30	279	27	100	0,0	18,73	0,72	330,5	990,50	0,29	0,72	18,17	4,44	0,0	0,00	0,0
2003-12-19 02:00	271	27	100	0,0	18,73	0,61	330,5	990,50	0,19	0,61	18,17	4,34	2,6	0,00	0,0
2003-12-19 02:30	315	27	100	1,8	18,63	0,72	331,6	990,50	0,29	0,72	18,07	4,44	3,1	1,02	1,0
2003-12-19 03:00	301	27	100	2,8	18,53	0,92	331,6	991,50	0,49	-2,03	17,97	4,64	3,9	1,02	1,0
2003-12-19 03:30	287	27	100	1,6	18,33	0,51	333,1	991,50	0,09	0,51	17,77	4,24	4,3	1,52	2,5
2003-12-19 04:00	174	27	100	0,0	18,33	0,31	333,1	990,50	-0,11	0,31	17,77	4,04	2,4	1,52	2,5
2003-12-19 04:30	174	27	100	1,2	18,43	0,31	333,1	990,50	-0,11	0,31	17,87	4,04	1,8	0,00	2,5
2003-12-19 05:00	184	27	100	1,6	18,53	0,31	333,1	990,50	-0,11	0,31	17,97	4,04	3,1	0,00	2,5
2003-12-19 05:30	168	27	100	2,4	18,63	0,31	333,1	990,50	-0,11	-1,48	18,07	4,04	3,7	0,00	2,5
2003-12-19 06:00	133	27	100	0,0	18,73	0,21	333,1	990,50	-0,21	0,21	18,17	3,94	3,1	0,00	2,5
2003-12-19 06:30	261	27	100	1,2	18,83	0,11	333,1	989,50	-0,31	0,11	18,27	3,84	2,4	0,00	2,5
2003-12-19 07:00	257	27	100	1,8	18,83	0,01	333,1	989,50	-0,41	0,01	18,27	3,74	3,0	0,00	2,5
2003-12-19 07:30	249	27	100	1,8	18,73	0,21	333,1	989,50	-0,21	0,21	18,17	3,94	3,3	0,00	2,5
2003-12-19 08:00	249	27	100	1,8	18,63	0,01	333,1	989,50	-0,41	0,01	18,07	3,74	2,8	0,00	2,5
2003-12-19 08:30	244	27	100	1,6	18,53	-0,19	333,1	990,50	-0,60	-0,19	17,97	3,54	3,3	0,00	2,5
2003-12-19 09:00	244	27	100	1,2	18,33	-0,19	333,1	990,50	-0,60	-0,19	17,77	3,54	3,1	0,00	2,5
2003-12-19 09:30	244	27	100	1,2	18,23	-0,39	333,1	990,50	-0,80	-0,39	17,67	3,34	3,0	0,00	2,5
2003-12-19 10:00	244	27	100	1,6	18,23	-0,19	333,1	990,50	-0,60	-0,19	17,67	3,54	3,0	0,00	2,5
2003-12-19 10:30	244	27	100	2,4	18,13	-0,09	333,1	990,50	-0,51	-1,90	17,57	3,64	3,0	0,00	2,5
2003-12-19 11:00	244	27	100	3,0	18,03	-0,19	333,1	990,50	-0,60	-3,24	17,47	3,54	3,0	0,00	2,5
2003-12-19 11:30	189	27	100	2,0	17,93	0,11	333,1	990,50	-0,31	0,11	17,37	3,84	3,9	0,00	2,5

Datum	Vindriktning °	Luftfukt inne Rh%	Luftfukt ute Rh%	Vindhastighet m/s	Temp inne °C	Temp ute °C	Nederb. året mm	Lufttryck Mbar	Daggpunkt °C	Kyleffekt °C	Vix inne °C	Vix ute °C	Vindby m/s	Korr lufttryck	Regn/dygn mm
2003-12-19 12:00	189	27	100	0,0	17,93	0,41	333,1	990,50	-0,01	0,41	17,37	4,14	3,0	0,00	2,5
2003-12-19 12:30	189	27	100	1,8	17,83	0,21	333,1	990,50	-0,21	0,21	17,27	3,94	2,0	0,00	2,5
2003-12-19 13:00	275	27	100	1,4	17,83	0,41	333,1	990,50	-0,01	0,41	17,27	4,14	4,1	0,00	2,5
2003-12-19 13:30	298	27	100	3,0	17,83	0,61	333,1	990,50	0,19	-2,36	17,27	4,34	5,0	0,00	2,5
2003-12-19 14:00	300	27	96	3,5	17,83	0,61	333,1	990,50	-0,39	-3,57	17,27	4,00	5,0	0,00	2,5
2003-12-19 14:30	251	27	95	2,8	17,73	0,61	333,1	990,50	-0,53	-2,36	17,17	3,92	5,0	0,00	2,5
2003-12-19 15:00	270	27	97	3,0	17,63	0,21	333,1	990,50	-0,64	-2,80	17,07	3,69	4,1	0,00	2,5
2003-12-19 15:30	296	27	93	3,0	17,53	0,31	333,1	990,50	-1,13	-2,69	16,97	3,45	7,3	0,00	2,5
2003-12-19 16:00	308	27	96	1,6	17,53	0,31	333,1	990,50	-0,68	0,31	16,97	3,70	4,5	0,00	2,5
2003-12-19 16:30	255	27	98	1,8	17,53	0,11	333,1	990,50	-0,59	0,11	16,97	3,67	3,9	0,00	2,5
2003-12-19 17:00	270	27	100	1,4	17,63	0,11	333,1	990,50	-0,31	0,11	17,07	3,84	3,9	0,00	2,5
2003-12-19 17:30	269	27	100	0,0	17,73	0,11	333,1	991,50	-0,31	0,11	17,17	3,84	3,7	0,00	2,5
2003-12-19 18:00	262	27	100	3,1	17,93	0,41	333,1	991,50	-0,01	-2,58	17,37	4,14	4,3	0,00	2,5
2003-12-19 18:30	251	27	99	2,4	18,03	0,72	333,1	991,50	0,15	-1,05	17,47	4,36	4,5	0,00	2,5
2003-12-19 19:00	278	27	100	0,0	18,03	0,51	333,1	992,50	0,09	0,51	17,47	4,24	3,3	0,00	2,5
2003-12-19 19:30	304	27	100	1,8	18,13	0,61	333,1	992,50	0,19	0,61	17,57	4,34	3,3	0,00	2,5
2003-12-19 20:00	266	27	100	1,2	18,03	0,51	333,1	993,50	0,09	0,51	17,47	4,24	2,4	0,00	2,5
2003-12-19 20:30	284	27	100	2,8	18,03	0,51	333,1	993,50	0,09	-2,47	17,47	4,24	5,0	0,00	2,5
2003-12-19 21:00	305	27	100	3,0	17,83	0,51	333,1	994,50	0,09	-2,47	17,27	4,24	4,9	0,00	2,5
2003-12-19 21:30	318	27	100	3,3	17,73	0,31	333,1	995,50	-0,11	-3,90	17,17	4,04	4,9	0,00	2,5
2003-12-19 22:00	341	27	91	3,7	17,63	-0,59	333,1	995,50	-2,33	-6,17	17,07	2,39	7,3	0,00	2,5
2003-12-19 22:30	327	27	81	3,3	17,53	-1,39	333,1	996,50	-4,72	-5,83	16,97	0,82	6,9	0,00	2,5
2003-12-19 23:00	297	27	82	2,6	17,53	-1,89	333,1	997,50	-5,04	-3,80	16,97	0,39	7,7	0,00	2,5
2003-12-19 23:30	325	27	82	3,3	17,63	-2,69	333,1	998,51	-5,82	-7,29	17,07	-0,41	7,5	0,00	2,5
2003-12-20 00:00	3	27	82	3,7	17,83	-3,19	333,1	998,51	-6,31	-9,20	17,27	-0,91	6,8	0,00	0,0
2003-12-20 00:30	330	27	84	2,0	18,03	-3,89	333,1	999,51	-6,67	-3,89	17,47	-1,46	5,0	0,00	0,0
2003-12-20 01:00	5	27	84	2,2	18,33	-4,29	333,1	1000,51	-7,06	-4,29	17,77	-1,86	4,9	0,00	0,0
2003-12-20 01:30	340	27	83	2,2	18,53	-4,99	333,1	1001,51	-7,90	-4,99	17,97	-2,64	4,1	0,00	0,0
2003-12-20 02:00	351	27	84	0,0	18,63	-5,59	333,1	1001,51	-8,33	-5,59	18,07	-3,16	3,9	0,00	0,0
2003-12-20 02:30	351	27	85	0,0	18,63	-6,19	333,1	1002,51	-8,76	-6,19	18,07	-3,69	2,2	0,00	0,0
2003-12-20 03:00	340	27	86	2,0	18,63	-7,39	333,1	1003,51	-9,78	-7,39	18,07	-4,81	2,6	0,00	0,0
2003-12-20 03:30	322	27	84	1,2	18,53	-6,59	333,1	1003,51	-9,31	-6,59	17,97	-4,17	3,5	0,00	0,0
2003-12-20 04:00	335	27	84	2,2	18,43	-7,49	333,1	1004,51	-10,19	-7,49	17,87	-5,07	2,4	0,00	0,0
2003-12-20 04:30	338	27	83	2,2	18,33	-7,29	333,1	1004,51	-10,15	-7,29	17,77	-4,94	3,7	0,00	0,0
2003-12-20 05:00	339	27	82	0,0	18,33	-7,29	333,1	1004,51	-10,31	-7,29	17,77	-5,02	3,1	0,00	0,0
2003-12-20 05:30	331	27	83	0,0	18,43	-7,49	333,1	1004,51	-10,34	-7,49	17,87	-5,14	2,4	0,00	0,0
2003-12-20 06:00	332	27	85	0,0	18,43	-9,89	333,1	1004,51	-12,38	-9,89	17,87	-7,39	1,2	0,00	0,0
2003-12-20 06:30	332	27	90	0,0	18,63	-9,99	333,1	1004,51	-11,74	-9,99	18,07	-7,10	1,4	0,00	0,0
2003-12-20 07:00	22	27	89	0,0	18,73	-11,10	333,1	1004,51	-12,97	-11,10	18,17	-8,28	1,4	0,00	0,0
2003-12-20 07:30	356	27	89	0,0	18,73	-10,70	333,1	1005,51	-12,97	-10,70	18,17	-11,93	1,4	0,00	0,0
2003-12-20 08:00	356	27	89	0,0	18,73	-11,10	333,1	1005,51	-12,97	-11,10	18,17	-12,33	0,0	0,00	0,0
2003-12-20 08:30	356	27	89	0,0	18,63	-11,80	333,1	1006,51	-12,97	-11,80	18,07	-13,03	0,0	0,00	0,0
2003-12-20 09:00	13	27	89	0,0	18,63	-11,70	333,1	1006,51	-12,97	-11,70	18,07	-12,93	1,4	0,00	0,0
2003-12-20 09:30	13	27	89	0,0	18,53	-11,10	333,1	1006,51	-12,97	-11,10	17,97	-12,33	0,0	0,00	0,0
2003-12-20 10:00	13	27	89	0,0	18,53	-10,19	333,1	1006,51	-12,97	-10,19	17,97	-11,43	1,2	0,00	0,0
2003-12-20 10:30	13	27	89	0,0	18,53	-10,39	333,1	1006,51	-12,97	-10,39	17,97	-11,63	1,4	0,00	0,0



Datum	Vindriktning °	Luftfukt inne Rh%	Luftfukt ute Rh%	Vindhastighet m/s	Temp inne °C	Temp ute °C	Nederb. året mm	Lufttryck Mbar	Daggpunkt °C	Kyleffekt °C	Vix inne °C	Vix ute °C	Vindby m/s	Korr lufttryck	Regn/dygn mm
2003-12-20 11:00	13	27	96	0,0	18,63	-10,19	333,1	1006,51	-11,11	-10,19	18,07	-6,81	1,4	0,00	0,0
2003-12-20 11:30	13	27	96	0,0	18,63	-10,49	333,1	1006,51	-11,41	-10,49	18,07	-7,11	1,2	0,00	0,0
2003-12-20 12:00	13	26	97	0,0	18,63	-9,89	333,1	1006,51	-10,68	-9,89	18,04	-6,42	0,0	0,00	0,0
2003-12-20 12:30	13	27	96	0,0	18,53	-9,99	333,1	1006,51	-10,91	-9,99	17,97	-6,61	0,0	0,00	0,0
2003-12-20 13:00	13	27	98	0,0	18,43	-9,69	333,1	1006,51	-10,34	-9,69	17,87	-6,14	0,0	0,00	0,0
2003-12-20 13:30	13	27	99	0,0	18,33	-9,29	333,1	1006,51	-9,81	-9,29	17,77	-5,65	1,6	0,00	0,0
2003-12-20 14:00	13	27	97	0,0	18,23	-8,59	333,1	1006,51	-9,38	-8,59	17,67	-5,12	0,0	0,00	0,0
2003-12-20 14:30	13	27	96	0,0	18,23	-8,19	333,1	1006,51	-9,12	-8,19	17,67	-4,81	1,4	0,00	0,0
2003-12-20 15:00	13	27	95	0,0	18,23	-8,19	333,1	1005,51	-9,26	-8,19	17,67	-4,89	0,0	0,00	0,0
2003-12-20 15:30	13	27	94	0,0	18,23	-9,19	333,1	1005,51	-10,39	-9,19	17,67	-5,98	1,2	0,00	0,0
2003-12-20 16:00	13	27	95	0,0	18,13	-9,89	333,1	1005,51	-10,95	-9,89	17,57	-6,59	0,0	0,00	0,0
2003-12-20 16:30	93	26	94	1,4	18,03	-10,19	333,1	1005,51	-11,38	-10,19	17,44	-6,98	2,0	0,00	0,0
2003-12-20 17:00	78	26	100	1,2	17,93	-9,49	333,1	1005,51	-9,88	-9,49	17,33	-5,76	1,8	0,00	0,0
2003-12-20 17:30	74	26	96	0,0	17,93	-9,69	333,1	1005,51	-10,61	-9,69	17,33	-6,31	1,8	0,00	0,0
2003-12-20 18:00	99	26	94	0,0	17,83	-10,39	333,1	1004,51	-11,58	-10,39	17,23	-7,18	1,6	0,00	0,0
2003-12-20 18:30	77	26	94	1,6	17,83	-10,70	333,1	1004,51	-11,88	-10,70	17,23	-7,48	1,8	0,00	0,0
2003-12-20 19:00	70	26	94	1,4	17,83	-10,59	333,1	1004,51	-11,78	-10,59	17,23	-7,38	1,8	0,00	0,0
2003-12-20 19:30	88	26	94	1,4	17,93	-11,10	333,1	1004,51	-12,27	-11,10	17,33	-7,88	1,8	0,00	0,0
2003-12-20 20:00	69	26	94	1,2	18,03	-11,40	333,1	1003,51	-12,57	-11,40	17,44	-8,18	2,2	0,00	0,0
2003-12-20 20:30	83	27	94	1,6	18,03	-11,60	333,1	1003,51	-12,77	-11,60	17,47	-8,38	2,2	0,00	0,0
2003-12-20 21:00	94	26	94	1,6	18,03	-11,20	333,1	1003,51	-12,37	-11,20	17,44	-7,98	2,4	0,00	0,0
2003-12-20 21:30	83	26	94	0,0	18,13	-12,20	333,1	1003,51	-13,36	-12,20	17,54	-8,98	2,2	0,00	0,0
2003-12-20 22:00	79	26	94	0,0	18,13	-12,90	333,1	1003,51	-14,06	-12,90	17,54	-9,68	1,6	0,00	0,0
2003-12-20 22:30	87	26	94	1,6	18,13	-12,40	333,1	1002,51	-13,56	-12,40	17,54	-9,18	2,2	0,00	0,0
2003-12-20 23:00	93	26	94	0,0	18,13	-12,40	333,1	1002,51	-13,56	-12,40	17,54	-9,18	2,2	0,00	0,0
2003-12-20 23:30	92	26	94	1,2	18,03	-13,50	333,1	1001,51	-14,65	-13,50	17,44	-10,28	1,6	0,00	0,0
2003-12-21 00:00	90	26	94	0,0	18,03	-13,50	333,1	1001,51	-14,65	-13,50	17,44	-10,28	1,8	0,00	0,0
2003-12-21 00:30	74	26	94	0,0	18,13	-13,60	333,1	1001,51	-14,65	-13,60	17,54	-14,83	1,6	0,00	0,0
2003-12-21 01:00	94	26	94	1,4	18,23	-13,20	333,1	1001,51	-14,65	-13,20	17,64	-14,43	2,0	0,00	0,0
2003-12-21 01:30	100	26	94	0,0	18,33	-12,30	333,1	1001,51	-14,65	-12,30	17,74	-13,53	2,2	0,00	0,0
2003-12-21 02:00	99	26	94	1,2	18,53	-12,20	333,1	1000,51	-14,65	-12,20	17,94	-13,43	1,8	0,00	0,0
2003-12-21 02:30	99	26	94	0,0	18,63	-12,30	333,1	1000,51	-14,65	-12,30	18,04	-13,53	1,6	0,00	0,0
2003-12-21 03:00	96	26	94	0,0	18,63	-11,80	333,1	1000,51	-14,65	-11,80	18,04	-13,03	1,4	0,00	0,0
2003-12-21 03:30	276	26	94	0,0	18,63	-11,70	333,1	1000,51	-14,65	-11,70	18,04	-12,93	2,0	0,00	0,0
2003-12-21 04:00	328	26	94	0,0	18,63	-12,20	333,1	1000,51	-14,65	-12,20	18,04	-13,43	2,4	0,00	0,0
2003-12-21 04:30	314	26	94	1,6	18,63	-12,10	333,1	1000,51	-14,65	-12,10	18,04	-13,33	3,0	0,00	0,0
2003-12-21 05:00	279	26	94	1,6	18,63	-11,70	333,1	1000,51	-14,65	-11,70	18,04	-12,93	2,6	0,00	0,0
2003-12-21 05:30	258	26	94	1,8	18,63	-11,80	333,1	999,51	-14,65	-11,80	18,04	-13,03	3,5	0,00	0,0
2003-12-21 06:00	188	26	94	1,6	18,73	-11,60	333,1	999,51	-14,65	-11,60	18,14	-12,83	3,1	0,00	0,0
2003-12-21 06:30	284	26	94	2,2	18,83	-11,60	333,1	999,51	-14,65	-11,60	18,24	-12,83	3,1	0,00	0,0
2003-12-21 07:00	298	26	94	1,4	18,93	-11,60	333,1	1000,51	-14,65	-11,60	18,34	-12,83	3,7	0,00	0,0
2003-12-21 07:30	337	26	94	1,8	18,93	-11,60	333,1	1000,51	-14,65	-11,60	18,34	-12,83	4,5	0,00	0,0
2003-12-21 08:00	347	26	94	1,8	19,03	-11,30	333,1	1000,51	-14,65	-11,30	18,44	-12,53	3,0	0,00	0,0
2003-12-21 08:30	328	26	94	2,2	19,03	-10,90	333,1	1000,51	-14,65	-10,90	18,44	-12,13	3,5	0,00	0,0
2003-12-21 09:00	331	26	94	2,8	18,93	-10,90	333,1	1000,51	-14,65	-14,93	18,34	-12,13	3,5	0,00	0,0
2003-12-21 09:30	343	26	94	2,2	18,83	-11,10	333,6	1000,51	-14,65	-11,10	18,24	-12,33	3,1	0,51	0,5

Datum	Vindriktning °	Luftfukt inne Rh%	Luftfukt ute Rh%	Vindhastighet m/s	Temp inne °C	Temp ute °C	Nederb. året mm	Lufttryck Mbar	Daggpunkt °C	Kyleffekt °C	Vix inne °C	Vix ute °C	Vindby m/s	Korr lufttryck	Regn/dygn mm
2003-12-21 10:00	315	26	94	1,6	18,73	-10,59	333,6	1000,51	-14,65	-10,59	18,14	-11,83	2,8	0,51	0,5
2003-12-21 10:30	311	26	94	0,0	18,63	-10,70	333,6	1000,51	-14,65	-10,70	18,04	-11,93	3,1	0,00	0,5
2003-12-21 11:00	327	26	94	1,2	18,53	-10,49	333,6	1000,51	-14,65	-10,49	17,94	-11,73	3,1	0,00	0,5
2003-12-21 11:30	313	26	94	1,8	18,53	-10,39	333,6	1000,51	-14,65	-10,39	17,94	-11,63	4,3	0,00	0,5
2003-12-21 12:00	291	26	94	1,6	18,53	-10,49	333,6	1000,51	-14,65	-10,49	17,94	-11,73	5,2	0,00	0,5
2003-12-21 12:30	337	26	94	3,0	18,63	-10,59	333,6	1000,51	-14,65	-14,60	18,04	-11,83	4,9	0,00	0,5
2003-12-21 13:00	324	26	94	3,3	18,63	-10,70	333,6	1000,51	-14,65	-16,33	18,04	-11,93	5,2	0,00	0,5
2003-12-21 13:30	290	26	94	1,8	18,73	-10,80	333,6	1000,51	-14,65	-10,80	18,14	-12,03	5,2	0,00	0,5
2003-12-21 14:00	356	26	94	3,1	18,73	-10,80	333,6	1000,51	-14,65	-14,82	18,14	-12,03	6,2	0,00	0,5
2003-12-21 14:30	74	26	94	1,4	18,73	-10,90	333,6	1001,51	-14,65	-10,90	18,14	-12,13	6,2	0,00	0,5
2003-12-21 15:00	338	26	94	3,3	18,73	-11,00	333,6	1001,51	-14,65	-16,67	18,14	-12,23	7,3	0,00	0,5
2003-12-21 15:30	246	26	94	1,4	18,73	-10,90	333,6	1001,51	-14,65	-10,90	18,14	-12,13	5,0	0,00	0,5
2003-12-21 16:00	332	26	94	3,5	18,73	-10,90	333,6	1001,51	-14,65	-16,56	18,14	-12,13	5,6	0,00	0,5
2003-12-21 16:30	336	26	94	3,1	18,63	-11,00	333,6	1001,51	-14,65	-15,04	18,04	-12,23	6,0	0,00	0,5
2003-12-21 17:00	334	26	94	3,0	18,63	-11,20	333,6	1002,51	-14,65	-15,26	18,04	-12,43	5,6	0,00	0,5
2003-12-21 17:30	304	26	94	2,0	18,63	-11,30	333,6	1002,51	-14,65	-11,30	18,04	-12,53	5,8	0,00	0,5
2003-12-21 18:00	323	26	94	3,9	18,63	-11,30	333,6	1002,51	-14,65	-18,66	18,04	-12,53	6,0	0,00	0,5
2003-12-21 18:30	351	26	94	3,9	18,63	-11,50	333,6	1003,51	-14,65	-18,89	18,04	-12,73	6,6	0,00	0,5
2003-12-21 19:00	334	26	94	4,7	18,63	-11,80	333,6	1003,51	-14,65	-22,48	18,04	-13,03	5,6	0,00	0,5
2003-12-21 19:30	240	26	94	1,6	18,63	-12,00	333,6	1003,51	-14,65	-12,00	18,04	-13,23	4,5	0,00	0,5
2003-12-21 20:00	335	26	94	3,9	18,63	-12,10	333,6	1004,51	-14,65	-19,59	18,04	-13,33	6,0	0,00	0,5
2003-12-21 20:30	341	26	94	3,9	18,53	-12,50	333,6	1004,51	-14,65	-20,06	17,94	-13,73	6,2	0,00	0,5
2003-12-21 21:00	339	26	94	3,0	18,53	-12,90	333,6	1004,51	-14,65	-17,11	17,94	-14,13	4,9	0,00	0,5
2003-12-21 21:30	340	26	94	2,0	18,43	-12,90	335,1	1004,51	-14,65	-12,90	17,84	-14,13	4,9	1,52	2,0
2003-12-21 22:00	70	26	94	2,2	18,53	-13,00	335,1	1004,51	-14,65	-13,00	17,94	-14,23	5,2	1,52	2,0
2003-12-21 22:30	325	26	94	3,3	18,63	-13,10	335,1	1004,51	-14,65	-19,04	18,04	-14,33	5,0	0,00	2,0
2003-12-21 23:00	335	26	94	2,4	18,63	-13,40	335,1	1005,51	-14,65	-15,94	18,04	-14,63	4,7	0,00	2,0
2003-12-21 23:30	335	26	94	3,5	18,73	-13,80	335,1	1005,51	-14,65	-19,84	18,14	-15,03	4,9	0,00	2,0
2003-12-22 00:00	320	26	94	2,6	18,83	-13,90	335,1	1005,51	-14,65	-16,46	18,24	-15,13	4,5	0,00	0,0
2003-12-22 00:30	336	26	94	3,1	18,83	-13,90	335,1	1005,51	-14,65	-18,21	18,24	-15,13	4,3	0,00	0,0
2003-12-22 01:00	335	26	94	2,6	18,83	-14,30	335,1	1005,51	-14,65	-16,89	18,24	-15,53	3,5	0,00	0,0
2003-12-22 01:30	293	26	94	0,0	18,73	-14,80	335,1	1005,51	-14,65	-14,80	18,14	-16,03	3,3	0,00	0,0
2003-12-22 02:00	328	26	94	2,2	18,73	-15,70	335,1	1005,51	-14,65	-15,70	18,14	-16,93	3,3	0,00	0,0
2003-12-22 02:30	334	25	94	0,0	18,63	-15,50	335,1	1005,51	-14,65	-15,50	18,00	-16,73	3,5	0,00	0,0
2003-12-22 03:00	334	25	94	0,0	18,63	-17,10	335,1	1005,51	-14,65	-17,10	18,00	-18,33	2,0	0,00	0,0
2003-12-22 03:30	311	25	94	1,6	18,63	-17,10	335,1	1005,51	-14,65	-17,10	18,00	-18,33	2,2	0,00	0,0
2003-12-22 04:00	307	25	94	1,2	18,63	-17,10	335,1	1005,51	-14,65	-17,10	18,00	-18,33	2,8	0,00	0,0
2003-12-22 04:30	312	25	94	0,0	18,63	-18,10	335,1	1004,51	-14,65	-18,10	18,00	-19,34	2,2	0,00	0,0
2003-12-22 05:00	309	25	94	1,2	18,63	-18,20	335,1	1004,51	-14,65	-18,20	18,00	-19,44	2,2	0,00	0,0
2003-12-22 05:30	293	25	94	1,6	18,63	-18,30	335,1	1005,51	-14,65	-18,30	18,00	-19,54	2,8	0,00	0,0
2003-12-22 06:00	292	25	94	2,2	18,63	-16,80	335,1	1004,51	-14,65	-16,80	18,00	-18,03	4,1	0,00	0,0
2003-12-22 06:30	318	25	94	3,0	18,63	-16,40	335,1	1004,51	-14,65	-20,94	18,00	-17,63	4,3	0,00	0,0
2003-12-22 07:00	300	25	94	2,0	18,63	-16,20	335,1	1004,51	-14,65	-16,20	18,00	-17,43	3,9	0,00	0,0
2003-12-22 07:30	327	25	94	2,0	18,63	-16,20	335,1	1004,51	-14,65	-16,20	18,00	-17,43	4,3	0,00	0,0
2003-12-22 08:00	308	25	94	1,8	18,63	-16,20	335,1	1004,51	-14,65	-16,20	18,00	-17,43	3,3	0,00	0,0
2003-12-22 08:30	333	25	94	2,0	18,63	-16,20	335,1	1005,51	-14,65	-16,20	18,00	-17,43	3,1	0,00	0,0

Datum	Vindriktning °	Luftfukt inne Rh%	Luftfukt ute Rh%	Vindhastighet m/s	Temp inne °C	Temp ute °C	Nederb. året mm	Lufftryck Mbar	Daggpunkt °C	Kyleffekt °C	Vix inne °C	Vix ute °C	Vindby m/s	Korr lufftryck	Regn/dygn mm
2003-12-22 09:00	351	25	94	2,0	18,63	-15,70	335,1	1005,51	-14,65	-15,70	18,00	-16,93	3,0	0,00	0,0
2003-12-22 09:30	299	25	94	2,4	18,63	-14,80	335,1	1005,51	-14,65	-17,41	18,00	-16,03	3,5	0,00	0,0
2003-12-22 10:00	333	25	94	1,4	18,63	-15,10	335,1	1005,51	-14,65	-15,10	18,00	-16,33	3,7	0,00	0,0
2003-12-22 10:30	328	25	94	1,2	18,73	-15,30	335,1	1005,51	-14,65	-15,30	18,10	-16,53	2,4	0,00	0,0
2003-12-22 11:00	328	25	94	1,6	18,73	-15,40	335,1	1005,51	-14,65	-15,40	18,10	-16,63	1,8	0,00	0,0
2003-12-22 11:30	341	25	94	2,6	18,53	-14,80	335,1	1005,51	-14,65	-17,41	17,90	-16,03	2,6	0,00	0,0
2003-12-22 12:00	304	25	94	1,4	18,23	-14,30	335,1	1005,51	-14,65	-14,30	17,60	-15,53	2,6	0,00	0,0
2003-12-22 12:30	305	25	94	2,6	17,93	-14,00	335,1	1004,51	-14,65	-16,57	17,30	-15,23	3,7	0,00	0,0
2003-12-22 13:00	319	25	94	2,0	17,63	-13,80	335,1	1004,51	-14,65	-13,80	17,00	-15,03	3,9	0,00	0,0
2003-12-22 13:30	324	26	94	2,0	17,33	-13,20	335,1	1005,51	-14,65	-13,20	16,73	-14,43	3,3	0,00	0,0
2003-12-22 14:00	300	26	94	1,8	17,23	-13,80	335,1	1005,51	-14,65	-13,80	16,63	-15,03	3,0	0,00	0,0
2003-12-22 14:30	324	26	94	0,0	17,03	-13,90	335,1	1005,51	-14,65	-13,90	16,43	-15,13	3,0	0,00	0,0
2003-12-22 15:00	323	26	94	1,6	16,93	-13,10	335,1	1005,51	-14,65	-13,10	16,33	-14,33	2,4	0,00	0,0
2003-12-22 15:30	325	26	94	0,0	16,93	-14,40	335,1	1005,51	-14,65	-14,40	16,33	-15,63	2,0	0,00	0,0
2003-12-22 16:00	325	26	94	0,0	17,23	-15,50	335,1	1005,51	-14,65	-15,50	16,63	-16,73	0,0	0,00	0,0
2003-12-22 16:30	325	25	94	0,0	17,73	-16,30	335,1	1005,51	-14,65	-16,30	17,10	-17,53	0,0	0,00	0,0
2003-12-22 17:00	325	25	94	0,0	18,13	-16,50	335,1	1005,51	-14,65	-16,50	17,50	-17,73	0,0	0,00	0,0
2003-12-22 17:30	317	25	94	1,4	18,33	-15,70	335,1	1005,51	-14,65	-15,70	17,70	-16,93	1,6	0,00	0,0
2003-12-22 18:00	326	25	94	1,2	18,23	-14,40	335,1	1005,51	-14,65	-14,40	17,60	-15,63	2,2	0,00	0,0
2003-12-22 18:30	326	25	94	0,0	18,03	-14,70	335,1	1005,51	-14,65	-14,70	17,40	-15,93	1,6	0,00	0,0
2003-12-22 19:00	326	25	94	0,0	17,83	-15,70	335,1	1005,51	-14,65	-15,70	17,20	-16,93	1,4	0,00	0,0
2003-12-22 19:30	326	25	94	0,0	17,93	-16,50	335,1	1005,51	-14,65	-16,50	17,30	-17,73	0,0	0,00	0,0
2003-12-22 20:00	326	25	94	0,0	18,13	-16,70	335,1	1005,51	-14,65	-16,70	17,50	-17,93	0,0	0,00	0,0
2003-12-22 20:30	304	25	94	0,0	18,33	-14,70	336,1	1005,51	-14,65	-14,70	17,70	-15,93	2,0	1,02	1,0
2003-12-22 21:00	301	25	94	1,2	18,33	-13,10	336,1	1005,51	-14,65	-13,10	17,70	-14,33	2,2	1,02	1,0
2003-12-22 21:30	305	25	94	1,2	18,13	-12,50	336,1	1005,51	-14,65	-12,50	17,50	-13,73	2,2	0,00	1,0
2003-12-22 22:00	339	25	94	0,0	18,03	-12,60	336,1	1006,51	-14,65	-12,60	17,40	-13,83	2,0	0,00	1,0
2003-12-22 22:30	64	25	94	0,0	18,03	-14,30	336,1	1006,51	-14,65	-14,30	17,40	-15,53	1,4	0,00	1,0
2003-12-22 23:00	64	25	94	1,2	18,13	-15,30	336,1	1006,51	-14,65	-15,30	17,50	-16,53	1,4	0,00	1,0
2003-12-22 23:30	64	25	94	0,0	18,33	-15,60	336,1	1006,51	-14,65	-15,60	17,70	-16,83	1,2	0,00	1,0
2003-12-23 00:00	64	25	94	0,0	18,43	-15,90	336,1	1006,51	-14,65	-15,90	17,80	-17,13	1,2	0,00	0,0
2003-12-23 00:30	336	25	94	1,4	18,53	-13,10	336,1	1006,51	-14,65	-13,10	17,90	-14,33	2,2	0,00	0,0
2003-12-23 01:00	335	25	94	0,0	18,53	-15,40	336,1	1007,51	-14,65	-15,40	17,90	-16,63	1,4	0,00	0,0
2003-12-23 01:30	336	25	94	0,0	18,43	-16,00	336,1	1007,51	-14,65	-16,00	17,80	-17,23	0,0	0,00	0,0
2003-12-23 02:00	336	25	94	0,0	18,43	-16,30	336,1	1007,51	-14,65	-16,30	17,80	-17,53	0,0	0,00	0,0
2003-12-23 02:30	335	25	94	0,0	18,33	-16,40	336,1	1007,51	-14,65	-16,40	17,70	-17,63	0,0	0,00	0,0
2003-12-23 03:00	336	25	94	0,0	18,33	-15,30	336,1	1008,51	-14,65	-15,30	17,70	-16,53	0,0	0,00	0,0
2003-12-23 03:30	336	25	94	0,0	18,33	-14,50	336,1	1008,51	-14,65	-14,50	17,70	-15,73	0,0	0,00	0,0
2003-12-23 04:00	336	25	94	0,0	18,43	-14,90	336,1	1008,51	-14,65	-14,90	17,80	-16,13	1,2	0,00	0,0
2003-12-23 04:30	336	25	94	0,0	18,53	-15,80	336,1	1008,51	-14,65	-15,80	17,90	-17,03	0,0	0,00	0,0
2003-12-23 05:00	351	25	94	0,0	18,53	-15,00	336,1	1008,51	-14,65	-15,00	17,90	-16,23	1,2	0,00	0,0
2003-12-23 05:30	330	25	94	0,0	18,53	-15,10	336,1	1009,51	-14,65	-15,10	17,90	-16,33	1,4	0,00	0,0
2003-12-23 06:00	330	25	94	0,0	18,53	-15,50	336,1	1009,51	-14,65	-15,50	17,90	-16,73	0,0	0,00	0,0
2003-12-23 06:30	330	25	94	0,0	18,53	-15,70	336,1	1009,51	-14,65	-15,70	17,90	-16,93	0,0	0,00	0,0
2003-12-23 07:00	330	25	94	0,0	18,43	-15,70	336,1	1009,51	-14,65	-15,70	17,80	-16,93	0,0	0,00	0,0
2003-12-23 07:30	330	25	94	0,0	18,43	-15,30	336,1	1009,51	-14,65	-15,30	17,80	-16,53	0,0	0,00	0,0

Datum	Vindriktning °	Luftfukt inne Rh%	Luftfukt ute Rh%	Vindhastighet m/s	Temp inne °C	Temp ute °C	Nederb. året mm	Lufttryck Mbar	Daggpunkt °C	Kyleffekt °C	Vix inne °C	Vix ute °C	Vindby m/s	Korr lufttryck	Regn/dygn mm
2003-12-23 08:00	330	25	94	0,0	18,43	-15,70	336,1	1009,51	-14,65	-15,70	17,80	-16,93	0,0	0,00	0,0
2003-12-23 08:30	330	25	94	0,0	18,33	-16,30	336,1	1010,51	-14,65	-16,30	17,70	-17,53	0,0	0,00	0,0
2003-12-23 09:00	330	25	94	0,0	18,33	-15,30	336,1	1011,51	-14,65	-15,30	17,70	-16,53	0,0	0,00	0,0
2003-12-23 09:30	330	25	94	0,0	18,43	-14,70	336,1	1011,51	-14,65	-14,70	17,80	-15,93	0,0	0,00	0,0
2003-12-23 10:00	330	25	94	0,0	18,43	-14,50	337,2	1011,51	-14,65	-14,50	17,80	-15,73	0,0	1,02	1,0
2003-12-23 10:30	330	25	94	0,0	18,43	-13,50	337,2	1011,51	-14,65	-13,50	17,80	-14,73	0,0	1,02	1,0
2003-12-23 11:00	327	25	94	0,0	18,43	-13,90	337,2	1011,51	-14,65	-13,90	17,80	-15,13	0,0	0,00	1,0
2003-12-23 11:30	327	25	94	0,0	18,43	-13,00	337,2	1011,51	-14,65	-13,00	17,80	-14,23	0,0	0,00	1,0
2003-12-23 12:00	327	25	94	0,0	18,43	-12,60	337,2	1011,51	-14,65	-12,60	17,80	-13,83	0,0	0,00	1,0
2003-12-23 12:30	327	25	94	0,0	18,33	-11,80	337,2	1011,51	-14,65	-11,80	17,70	-13,03	0,0	0,00	1,0
2003-12-23 13:00	327	25	94	0,0	18,03	-12,50	337,2	1011,51	-14,65	-12,50	17,40	-13,73	0,0	0,00	1,0
2003-12-23 13:30	327	25	94	0,0	17,83	-12,20	337,2	1012,51	-14,65	-12,20	17,20	-13,43	0,0	0,00	1,0
2003-12-23 14:00	327	25	94	0,0	17,53	-12,20	337,2	1012,51	-14,65	-12,20	16,90	-13,43	0,0	0,00	1,0
2003-12-23 14:30	342	26	94	0,0	17,33	-11,90	337,2	1012,51	-14,65	-11,90	16,73	-13,13	0,0	0,00	1,0
2003-12-23 15:00	342	25	94	0,0	17,23	-11,90	337,2	1012,51	-14,65	-11,90	16,60	-13,13	0,0	0,00	1,0
2003-12-23 15:30	342	25	94	0,0	17,13	-12,10	337,2	1012,51	-14,65	-12,10	16,50	-13,33	0,0	0,00	1,0
2003-12-23 16:00	342	26	94	0,0	17,33	-11,80	337,2	1012,51	-14,65	-11,80	16,73	-13,03	0,0	0,00	1,0
2003-12-23 16:30	342	25	94	0,0	17,63	-11,40	337,2	1012,51	-14,65	-11,40	17,00	-12,63	0,0	0,00	1,0
2003-12-23 17:00	342	25	94	0,0	17,93	-11,00	337,2	1012,51	-14,65	-11,00	17,30	-12,23	0,0	0,00	1,0
2003-12-23 17:30	342	25	94	0,0	18,03	-10,80	337,2	1012,51	-14,65	-10,80	17,40	-12,03	0,0	0,00	1,0
2003-12-23 18:00	342	25	94	0,0	17,93	-10,80	337,2	1012,51	-14,65	-10,80	17,30	-12,03	0,0	0,00	1,0
2003-12-23 18:30	343	25	94	0,0	17,73	-11,10	337,2	1012,51	-14,65	-11,10	17,10	-12,33	0,0	0,00	1,0
2003-12-23 19:00	101	25	94	0,0	17,53	-11,10	337,2	1011,51	-14,65	-11,10	16,90	-12,33	0,0	0,00	1,0
2003-12-23 19:30	101	26	94	0,0	17,43	-10,90	337,2	1011,51	-14,65	-10,90	16,83	-12,13	0,0	0,00	1,0
2003-12-23 20:00	101	26	94	0,0	17,43	-11,30	337,2	1011,51	-14,65	-11,30	16,83	-12,53	0,0	0,00	1,0
2003-12-23 20:30	101	26	94	0,0	17,43	-11,50	337,2	1011,51	-14,65	-11,50	16,83	-12,73	0,0	0,00	1,0
2003-12-23 21:00	101	26	94	0,0	17,53	-11,90	337,2	1010,51	-14,65	-11,90	16,93	-13,13	0,0	0,00	1,0
2003-12-23 21:30	101	25	94	0,0	17,63	-12,30	337,2	1010,51	-14,65	-12,30	17,00	-13,53	0,0	0,00	1,0
2003-12-23 22:00	101	25	94	0,0	17,73	-12,30	337,2	1010,51	-14,65	-12,30	17,10	-13,53	0,0	0,00	1,0
2003-12-23 22:30	109	25	94	0,0	17,83	-12,20	337,2	1009,51	-14,65	-12,20	17,20	-13,43	0,0	0,00	1,0
2003-12-23 23:00	110	25	94	0,0	17,83	-13,00	338,2	1009,51	-14,65	-13,00	17,20	-14,23	0,0	1,02	2,0
2003-12-23 23:30	92	25	94	0,0	17,83	-12,20	338,2	1008,51	-14,65	-12,20	17,20	-13,43	0,0	1,02	2,0
2003-12-24 00:00	112	25	94	0,0	17,73	-12,50	338,2	1008,51	-14,65	-12,50	17,10	-13,73	0,0	0,00	0,0
2003-12-24 00:30	110	25	94	0,0	17,73	-12,60	338,2	1007,51	-14,65	-12,60	17,10	-13,83	0,0	0,00	0,0
2003-12-24 01:00	113	25	94	0,0	17,83	-12,50	338,2	1007,51	-14,65	-12,50	17,20	-13,73	0,0	0,00	0,0
2003-12-24 01:30	100	25	94	0,0	17,93	-12,50	338,2	1006,51	-14,65	-12,50	17,30	-13,73	0,0	0,00	0,0
2003-12-24 02:00	109	25	94	0,0	18,03	-12,20	338,2	1005,51	-14,65	-12,20	17,40	-13,43	0,0	0,00	0,0
2003-12-24 02:30	102	25	94	0,0	18,23	-12,00	338,2	1004,51	-14,65	-12,00	17,60	-13,23	0,0	0,00	0,0
2003-12-24 03:00	121	25	94	0,0	18,33	-12,00	338,2	1003,51	-14,65	-12,00	17,70	-13,23	0,0	0,00	0,0
2003-12-24 03:30	115	25	94	0,0	18,43	-11,70	338,2	1003,51	-14,65	-11,70	17,80	-12,93	0,0	0,00	0,0
2003-12-24 04:00	114	25	94	0,0	18,43	-11,70	338,2	1001,51	-14,65	-11,70	17,80	-12,93	0,0	0,00	0,0
2003-12-24 04:30	107	25	94	0,0	18,33	-11,70	338,2	1001,51	-14,65	-11,70	17,70	-12,93	0,0	0,00	0,0
2003-12-24 05:00	104	25	94	0,0	18,23	-11,20	338,2	999,51	-14,65	-11,20	17,60	-12,43	0,0	0,00	0,0
2003-12-24 05:30	110	25	94	0,0	18,23	-10,29	338,2	999,51	-14,65	-10,29	17,60	-11,53	0,0	0,00	0,0
2003-12-24 06:00	127	25	100	0,0	18,23	-9,59	338,2	998,51	-9,98	-9,59	17,60	-5,86	0,0	0,00	0,0
2003-12-24 06:30	109	25	100	0,0	18,23	-8,89	338,2	997,50	-9,28	-8,89	17,60	-5,16	0,0	0,00	0,0

Datum	Vindriktning °	Luftfukt inne Rh%	Luftfukt ute Rh%	Vindhastighet m/s	Temp inne °C	Temp ute °C	Nederb. året mm	Lufttryck Mbar	Daggpunkt °C	Kyleffekt °C	Vix inne °C	Vix ute °C	Vindby m/s	Korr lufttryck	Regn/dygn mm
2003-12-24 07:00	141	25	100	0,0	18,33	-7,89	338,2	996,50	-8,29	-7,89	17,70	-4,16	0,0	0,00	0,0
2003-12-24 07:30	149	25	100	0,0	18,33	-7,19	338,2	995,50	-7,59	-7,19	17,70	-3,46	0,0	0,00	0,0
2003-12-24 08:00	144	25	100	0,0	18,33	-6,49	338,2	995,50	-6,89	-6,49	17,70	-2,76	0,0	0,00	0,0
2003-12-24 08:30	148	25	100	0,0	18,33	-5,89	338,2	994,50	-6,29	-5,89	17,70	-2,16	0,0	0,00	0,0
2003-12-24 09:00	146	25	100	2,8	18,33	-5,29	338,2	994,50	-5,69	-8,81	17,70	-1,56	3,9	0,00	0,0
2003-12-24 09:30	146	25	100	2,2	18,33	-4,79	338,2	994,50	-5,19	-4,79	17,70	-1,06	4,1	0,00	0,0
2003-12-24 10:00	160	25	100	2,8	18,33	-4,49	338,2	994,50	-4,89	-7,94	17,70	-0,76	3,5	0,00	0,0
2003-12-24 10:30	141	25	100	1,8	18,23	-4,19	338,2	994,50	-4,59	-4,19	17,60	-0,46	3,3	0,00	0,0
2003-12-24 11:00	134	25	100	1,4	18,23	-3,89	338,2	994,50	-4,30	-3,89	17,60	-0,16	3,0	0,00	0,0
2003-12-24 11:30	138	25	100	1,8	18,03	-3,59	338,2	994,50	-4,00	-3,59	17,40	0,14	2,0	0,00	0,0
2003-12-24 12:00	166	25	100	1,8	17,93	-3,19	338,2	994,50	-3,60	-3,19	17,30	0,54	2,6	0,00	0,0
2003-12-24 12:30	137	25	100	0,0	17,73	-3,19	338,2	993,50	-3,60	-3,19	17,10	0,54	2,6	0,00	0,0
2003-12-24 13:00	170	25	100	1,8	17,73	-2,99	338,2	994,50	-3,40	-2,99	17,10	0,74	2,0	0,00	0,0
2003-12-24 13:30	168	25	100	0,0	17,73	-3,19	338,2	993,50	-3,60	-3,19	17,10	0,54	1,8	0,00	0,0
2003-12-24 14:00	130	25	100	0,0	17,73	-3,49	338,2	992,50	-3,90	-3,49	17,10	0,24	1,6	0,00	0,0
2003-12-24 14:30	130	25	100	0,0	17,93	-3,49	338,2	992,50	-3,90	-3,49	17,30	0,24	1,6	0,00	0,0
2003-12-24 15:00	154	25	100	0,0	18,03	-2,99	338,2	992,50	-3,40	-2,99	17,40	0,74	2,0	0,00	0,0
2003-12-24 15:30	153	25	100	1,4	18,13	-2,79	338,2	992,50	-3,20	-2,79	17,50	0,94	2,2	0,00	0,0
2003-12-24 16:00	154	25	100	1,8	18,23	-2,49	338,2	992,50	-2,90	-2,49	17,60	1,24	3,3	0,00	0,0
2003-12-24 16:30	174	25	100	1,8	18,23	-2,09	338,2	992,50	-2,50	-2,09	17,60	1,64	3,3	0,00	0,0
2003-12-24 17:00	188	25	100	2,0	18,13	-1,99	338,2	992,50	-2,40	-1,99	17,50	1,74	2,6	0,00	0,0
2003-12-24 17:30	141	25	100	1,8	18,03	-1,89	338,2	992,50	-2,30	-1,89	17,40	1,84	3,1	0,00	0,0
2003-12-24 18:00	107	25	100	1,8	18,03	-1,79	338,2	991,50	-2,20	-1,79	17,40	1,94	2,2	0,00	0,0
2003-12-24 18:30	143	25	100	0,0	18,03	-2,09	338,2	991,50	-2,50	-2,09	17,40	1,64	2,8	0,00	0,0
2003-12-24 19:00	148	26	100	0,0	18,03	-2,19	338,2	991,50	-2,60	-2,19	17,44	1,54	2,6	0,00	0,0
2003-12-24 19:30	227	26	100	2,4	18,03	-1,59	338,2	991,50	-2,00	-3,48	17,44	2,14	4,9	0,00	0,0
2003-12-24 20:00	192	26	100	3,3	18,03	-1,29	338,2	990,50	-1,70	-5,71	17,44	2,44	3,9	0,00	0,0
2003-12-24 20:30	159	26	100	2,0	18,03	-1,29	338,2	990,50	-1,70	-1,29	17,44	2,44	4,7	0,00	0,0
2003-12-24 21:00	201	26	100	1,6	18,13	-1,29	338,2	990,50	-1,70	-1,29	17,54	2,44	3,9	0,00	0,0
2003-12-24 21:30	189	26	100	2,8	18,13	-1,69	338,2	991,50	-2,10	-4,88	17,54	2,04	3,3	0,00	0,0
2003-12-24 22:00	189	26	100	0,0	18,13	-1,69	338,2	990,50	-2,10	-1,69	17,54	2,04	3,7	0,00	0,0
2003-12-24 22:30	187	26	100	2,4	18,03	-1,69	338,2	990,50	-2,10	-3,59	17,44	2,04	4,3	0,00	0,0
2003-12-24 23:00	199	26	100	1,8	18,03	-1,49	338,2	990,50	-1,90	-1,49	17,44	2,24	3,1	0,00	0,0
2003-12-24 23:30	194	26	100	0,0	17,93	-1,09	338,2	990,50	-1,50	-1,09	17,33	2,64	4,3	0,00	0,0
2003-12-25 00:00	195	26	100	0,0	17,93	-1,49	338,2	990,50	-1,90	-1,49	17,33	2,24	3,0	0,00	0,0
2003-12-25 00:30	193	26	100	2,6	18,03	-1,29	338,2	989,50	-1,70	-3,16	17,44	2,44	3,0	0,00	0,0
2003-12-25 01:00	225	26	100	1,2	18,03	-1,29	338,2	989,50	-1,70	-1,29	17,44	2,44	3,1	0,00	0,0
2003-12-25 01:30	176	26	100	1,8	18,13	-1,69	338,2	989,50	-2,10	-1,69	17,54	2,04	3,1	0,00	0,0
2003-12-25 02:00	194	26	100	2,4	18,23	-1,79	338,2	989,50	-2,20	-3,69	17,64	1,94	3,9	0,00	0,0
2003-12-25 02:30	205	26	100	2,6	18,23	-1,39	338,2	989,50	-1,80	-3,27	17,64	2,34	4,5	0,00	0,0
2003-12-25 03:00	248	26	100	2,8	18,23	-0,59	338,2	989,50	-1,00	-3,67	17,64	3,14	6,4	0,00	0,0
2003-12-25 03:30	227	26	100	1,2	18,13	-0,79	338,2	989,50	-1,20	-0,79	17,54	2,94	5,8	0,00	0,0
2003-12-25 04:00	196	26	100	2,8	18,13	-0,39	338,2	989,50	-0,80	-3,46	17,54	3,34	6,0	0,00	0,0
2003-12-25 04:30	214	26	100	1,4	18,03	-0,19	338,2	989,50	-0,60	-0,19	17,44	3,54	5,6	0,00	0,0
2003-12-25 05:00	234	26	100	1,6	17,93	-0,29	338,2	988,50	-0,70	-0,29	17,33	3,44	5,4	0,00	0,0
2003-12-25 05:30	258	26	99	3,0	17,93	0,01	338,2	988,50	-0,55	-3,02	17,33	3,66	7,9	0,00	0,0

Datum	Vindriktning °	Luftfukt inne Rh%	Luftfukt ute Rh%	Vindhastighet m/s	Temp inne °C	Temp ute °C	Nederb. året mm	Lufttryck Mbar	Daggpunkt °C	Kyleffekt °C	Vix inne °C	Vix ute °C	Vindby m/s	Korr lufttryck	Regn/dygn mm
2003-12-25 06:00	272	26	98	2,8	17,83	0,11	338,2	988,50	-0,59	-2,91	17,23	3,67	6,0	0,00	0,0
2003-12-25 06:30	245	26	95	6,4	17,73	0,21	338,2	988,50	-0,93	-10,24	17,13	3,52	7,1	0,00	0,0
2003-12-25 07:00	246	26	99	2,0	17,63	0,31	338,2	988,50	-0,25	0,31	17,03	3,96	7,5	0,00	0,0
2003-12-25 07:30	289	26	96	1,4	17,63	0,11	338,2	988,50	-0,88	0,11	17,03	3,50	6,6	0,00	0,0
2003-12-25 08:00	249	26	93	2,0	17,63	0,11	338,2	988,50	-1,33	0,11	17,03	3,25	5,8	0,00	0,0
2003-12-25 08:30	206	26	95	1,4	17,73	0,11	338,2	988,50	-1,03	0,11	17,13	3,42	6,6	0,00	0,0
2003-12-25 09:00	228	26	95	3,0	17,83	-0,09	338,2	988,50	-1,23	-3,13	17,23	3,22	4,5	0,00	0,0
2003-12-25 09:30	242	26	93	2,6	17,93	0,01	339,7	989,50	-1,43	-1,79	17,33	3,15	5,2	1,52	1,5
2003-12-25 10:00	188	26	93	2,0	17,83	0,11	343,8	989,50	-1,33	0,11	17,23	3,25	4,5	5,59	5,6
2003-12-25 10:30	277	26	96	3,0	17,73	0,21	345,8	989,50	-0,78	-2,80	17,13	3,60	4,9	6,09	7,6
2003-12-25 11:00	272	26	93	3,9	17,63	0,72	345,8	989,50	-0,74	-4,65	17,03	3,85	7,5	2,03	7,6
2003-12-25 11:30	266	26	95	2,6	17,63	0,41	345,8	989,50	-0,73	-1,37	17,03	3,72	6,4	0,00	7,6
2003-12-25 12:00	275	26	95	3,0	17,63	0,31	345,8	989,50	-0,83	-2,69	17,03	3,62	4,5	0,00	7,6
2003-12-25 12:30	247	26	93	1,4	17,53	0,41	345,8	989,50	-1,03	0,41	16,93	3,55	5,8	0,00	7,6
2003-12-25 13:00	195	26	94	0,0	17,53	0,11	345,8	990,50	-1,18	0,11	16,93	3,33	3,3	0,00	7,6
2003-12-25 13:30	249	26	97	2,2	17,43	0,01	345,8	990,50	-0,84	0,01	16,83	3,49	3,5	0,00	7,6
2003-12-25 14:00	189	26	98	0,0	17,33	0,21	345,8	989,50	-0,49	0,21	16,73	3,77	4,1	0,00	7,6
2003-12-25 14:30	174	26	98	2,2	17,23	0,31	345,8	990,50	-0,39	0,31	16,63	3,87	3,7	0,00	7,6
2003-12-25 15:00	267	26	98	1,6	17,23	0,21	345,8	990,50	-0,49	0,21	16,63	3,77	3,0	0,00	7,6
2003-12-25 15:30	262	26	98	1,6	17,33	0,31	345,8	990,50	-0,39	0,31	16,73	3,87	3,1	0,00	7,6
2003-12-25 16:00	244	26	97	2,8	17,63	0,21	345,8	989,50	-0,64	-2,80	17,03	3,69	3,0	0,00	7,6
2003-12-25 16:30	199	26	97	1,2	17,93	0,01	345,8	989,50	-0,84	0,01	17,33	3,49	3,3	0,00	7,6
2003-12-25 17:00	195	26	97	0,0	18,03	-0,59	345,8	990,50	-1,43	-0,59	17,44	2,88	3,3	0,00	7,6
2003-12-25 17:30	189	26	97	1,8	18,03	-0,29	345,8	990,50	-1,13	-0,29	17,44	3,19	3,3	0,00	7,6
2003-12-25 18:00	211	26	97	0,0	17,93	-0,49	345,8	990,50	-1,33	-0,49	17,33	2,98	4,9	0,00	7,6
2003-12-25 18:30	249	26	97	0,0	17,73	-1,09	345,8	990,50	-1,93	-1,09	17,13	2,38	3,1	0,00	7,6
2003-12-25 19:00	197	26	98	1,4	17,73	-1,29	345,8	990,50	-1,98	-1,29	17,13	2,27	2,8	0,00	7,6
2003-12-25 19:30	192	26	99	0,0	17,73	-1,29	345,8	990,50	-1,84	-1,29	17,13	2,36	2,4	0,00	7,6
2003-12-25 20:00	259	26	100	1,4	17,93	-1,29	345,8	990,50	-1,70	-1,29	17,33	2,44	2,8	0,00	7,6
2003-12-25 20:30	214	26	100	1,2	18,03	-1,79	345,8	990,50	-2,20	-1,79	17,44	1,94	2,4	0,00	7,6
2003-12-25 21:00	254	26	100	0,0	18,23	-1,89	345,8	990,50	-2,30	-1,89	17,64	1,84	1,6	0,00	7,6
2003-12-25 21:30	254	26	100	0,0	18,33	-2,19	345,8	990,50	-2,60	-2,19	17,74	1,54	1,6	0,00	7,6
2003-12-25 22:00	297	26	100	2,2	18,33	-2,39	345,8	990,50	-2,80	-2,39	17,74	1,34	2,2	0,00	7,6
2003-12-25 22:30	287	26	100	1,8	18,23	-1,89	345,8	990,50	-2,30	-1,89	17,64	1,84	3,0	0,00	7,6
2003-12-25 23:00	287	26	100	1,4	18,03	-1,79	345,8	990,50	-2,20	-1,79	17,44	1,94	3,7	0,00	7,6
2003-12-25 23:30	294	26	100	0,0	18,03	-2,99	345,8	990,50	-3,40	-2,99	17,44	0,74	2,4	0,00	7,6
2003-12-26 00:00	293	26	100	0,0	17,93	-3,29	345,8	989,50	-3,70	-3,29	17,33	0,44	0,0	0,00	0,0
2003-12-26 00:30	294	26	100	0,0	18,03	-3,49	345,8	989,50	-3,90	-3,49	17,44	0,24	1,6	0,00	0,0
2003-12-26 01:00	294	26	100	0,0	18,03	-3,49	345,8	990,50	-3,90	-3,49	17,44	0,24	1,6	0,00	0,0
2003-12-26 01:30	294	26	100	0,0	18,23	-3,79	345,8	990,50	-4,20	-3,79	17,64	-0,06	0,0	0,00	0,0
2003-12-26 02:00	294	26	100	0,0	18,43	-4,09	345,8	990,50	-4,50	-4,09	17,84	-0,36	0,0	0,00	0,0
2003-12-26 02:30	294	26	100	0,0	18,53	-3,89	345,8	990,50	-4,30	-3,89	17,94	-0,16	0,0	0,00	0,0
2003-12-26 03:00	179	26	100	0,0	18,63	-3,19	345,8	990,50	-3,60	-3,19	18,04	0,54	2,0	0,00	0,0
2003-12-26 03:30	179	26	100	0,0	18,63	-3,09	345,8	990,50	-3,50	-3,09	18,04	0,64	2,2	0,00	0,0
2003-12-26 04:00	179	26	100	0,0	18,63	-2,99	345,8	989,50	-3,40	-2,99	18,04	0,74	1,4	0,00	0,0
2003-12-26 04:30	276	26	100	1,2	18,53	-2,79	345,8	989,50	-3,20	-2,79	17,94	0,94	2,0	0,00	0,0

Datum	Vindriktning	Luftfukt inne	Luftfukt ute	Vindhastighet	Temp inne	Temp ute	Nederb. året	Lufttryck	Daggpunkt	Kyleffekt	Vix inne	Vix ute	Vindby	Korr lufttryck	Regn/dygn
	°	Rh%	Rh%	m/s	°C	°C	mm	Mbar	°C	°C	°C	°C	m/s		mm
2003-12-26 05:00	302	26	100	0,0	18,43	-3,29	345,8	990,50	-3,70	-3,29	17,84	0,44	2,6	0,00	0,0
2003-12-26 05:30	281	26	100	0,0	18,33	-2,99	345,8	990,50	-3,40	-2,99	17,74	0,74	2,8	0,00	0,0
2003-12-26 06:00	308	26	100	0,0	18,33	-2,89	345,8	990,50	-3,30	-2,89	17,74	0,84	2,4	0,00	0,0
2003-12-26 06:30	301	26	100	0,0	18,43	-2,89	345,8	990,50	-3,30	-2,89	17,84	0,84	2,4	0,00	0,0
2003-12-26 07:00	300	26	100	1,2	18,43	-2,29	345,8	991,50	-2,70	-2,29	17,84	1,44	2,6	0,00	0,0
2003-12-26 07:30	276	26	100	0,0	18,53	-2,09	345,8	991,50	-2,50	-2,09	17,94	1,64	3,1	0,00	0,0
2003-12-26 08:00	265	26	100	1,4	18,63	-1,79	345,8	991,50	-2,20	-1,79	18,04	1,94	3,1	0,00	0,0
2003-12-26 08:30	287	26	100	1,2	18,63	-1,99	345,8	991,50	-2,40	-1,99	18,04	1,74	3,7	0,00	0,0
2003-12-26 09:00	308	26	100	0,0	18,63	-2,19	345,8	992,50	-2,60	-2,19	18,04	1,54	2,4	0,00	0,0
2003-12-26 09:30	270	26	100	1,2	18,63	-1,79	345,8	992,50	-2,20	-1,79	18,04	1,94	4,3	0,00	0,0
2003-12-26 10:00	291	26	100	0,0	18,63	-1,69	345,8	992,50	-2,10	-1,69	18,04	2,04	4,7	0,00	0,0
2003-12-26 10:30	290	26	100	1,2	18,63	-2,39	345,8	992,50	-2,80	-2,39	18,04	1,34	1,6	0,00	0,0
2003-12-26 11:00	291	27	100	2,0	18,53	-1,29	345,8	993,50	-1,70	-1,29	17,97	2,44	4,7	0,00	0,0
2003-12-26 11:30	291	27	100	2,2	18,43	-1,39	345,8	993,50	-1,80	-1,39	17,87	2,34	3,9	0,00	0,0
2003-12-26 12:00	303	27	100	2,0	18,33	-1,19	345,8	993,50	-1,60	-1,19	17,77	2,54	3,5	0,00	0,0
2003-12-26 12:30	289	27	100	1,4	18,23	-1,29	345,8	993,50	-1,70	-1,29	17,67	2,44	3,0	0,00	0,0
2003-12-26 13:00	303	27	100	0,0	18,13	-1,69	345,8	993,50	-2,10	-1,69	17,57	2,04	2,2	0,00	0,0
2003-12-26 13:30	303	27	100	0,0	18,03	-1,99	345,8	993,50	-2,40	-1,99	17,47	1,74	1,8	0,00	0,0
2003-12-26 14:00	303	27	100	0,0	18,03	-2,29	345,8	994,50	-2,70	-2,29	17,47	1,44	1,6	0,00	0,0
2003-12-26 14:30	226	27	100	0,0	18,03	-2,39	345,8	994,50	-2,80	-2,39	17,47	1,34	2,2	0,00	0,0
2003-12-26 15:00	298	27	100	1,4	18,03	-2,49	345,8	994,50	-2,90	-2,49	17,47	1,24	3,0	0,00	0,0
2003-12-26 15:30	298	27	100	0,0	18,23	-3,29	345,8	994,50	-3,70	-3,29	17,67	0,44	2,2	0,00	0,0
2003-12-26 16:00	298	27	100	0,0	18,43	-3,89	345,8	994,50	-4,30	-3,89	17,87	-0,16	1,2	0,00	0,0
2003-12-26 16:30	82	26	100	0,0	18,73	-4,09	345,8	994,50	-4,50	-4,09	18,14	-0,36	2,0	0,00	0,0
2003-12-26 17:00	83	26	100	0,0	18,83	-4,69	345,8	994,50	-5,09	-4,69	18,24	-0,96	1,8	0,00	0,0
2003-12-26 17:30	83	26	100	0,0	18,83	-5,09	345,8	994,50	-5,49	-5,09	18,24	-1,36	0,0	0,00	0,0
2003-12-26 18:00	83	26	100	0,0	18,73	-5,49	345,8	994,50	-5,89	-5,49	18,14	-1,76	0,0	0,00	0,0
2003-12-26 18:30	91	26	100	0,0	18,63	-5,29	345,8	994,50	-5,69	-5,29	18,04	-1,56	2,0	0,00	0,0
2003-12-26 19:00	82	27	100	1,2	18,43	-5,19	345,8	994,50	-5,59	-5,19	17,87	-1,46	1,6	0,00	0,0
2003-12-26 19:30	88	27	100	0,0	18,33	-5,49	345,8	993,50	-5,89	-5,49	17,77	-1,76	1,8	0,00	0,0
2003-12-26 20:00	88	26	100	1,4	18,23	-5,49	345,8	993,50	-5,89	-5,49	17,64	-1,76	2,0	0,00	0,0
2003-12-26 20:30	83	26	100	2,2	18,13	-5,49	345,8	992,50	-5,89	-5,49	17,54	-1,76	2,6	0,00	0,0
2003-12-26 21:00	85	26	99	2,4	18,13	-5,89	345,8	992,50	-6,43	-8,02	17,54	-2,25	3,0	0,00	0,0
2003-12-26 21:30	113	27	99	2,4	18,23	-5,89	345,8	992,50	-6,43	-8,02	17,67	-2,25	3,3	0,00	0,0
2003-12-26 22:00	114	27	99	2,2	18,33	-5,89	345,8	991,50	-6,43	-5,89	17,77	-2,25	3,5	0,00	0,0
2003-12-26 22:30	95	27	98	2,0	18,53	-5,59	345,8	991,50	-6,26	-5,59	17,97	-2,03	3,3	0,00	0,0
2003-12-26 23:00	74	26	98	2,4	18,63	-5,59	345,8	991,50	-6,26	-7,70	18,04	-2,03	3,7	0,00	0,0
2003-12-26 23:30	112	26	98	2,8	18,73	-5,69	346,8	991,50	-6,36	-9,25	18,14	-2,13	3,1	0,00	1,0
2003-12-27 00:00	101	26	99	2,4	18,73	-5,59	346,8	990,50	-6,13	-7,70	18,14	-1,95	3,7	0,00	0,0
2003-12-27 00:30	107	26	100	1,2	18,73	-5,59	346,8	989,50	-5,99	-5,59	18,14	-1,86	2,6	0,00	0,0
2003-12-27 01:00	94	26	100	2,2	18,83	-5,39	346,8	989,50	-5,79	-5,39	18,24	-1,66	3,3	0,00	0,0
2003-12-27 01:30	125	26	100	3,0	18,83	-5,19	346,8	989,50	-5,59	-8,70	18,24	-1,46	3,5	0,00	0,0
2003-12-27 02:00	104	26	100	2,4	18,83	-4,89	346,8	988,50	-5,29	-6,96	18,24	-1,16	3,7	0,00	0,0
2003-12-27 02:30	97	26	100	3,1	18,83	-4,89	346,8	987,50	-5,29	-8,37	18,24	-1,16	3,7	0,00	0,0
2003-12-27 03:00	77	26	100	3,1	18,83	-4,69	346,8	986,50	-5,09	-8,15	18,24	-0,96	4,9	0,00	0,0
2003-12-27 03:30	68	26	100	2,8	18,83	-4,39	346,8	985,50	-4,79	-7,83	18,24	-0,66	4,3	0,00	0,0

Datum	Vindriktning °	Luftfukt inne Rh%	Luftfukt ute Rh%	Vindhastighet m/s	Temp inne °C	Temp ute °C	Nederb. året mm	Lufttryck Mbar	Daggpunkt °C	Kyleffekt °C	Vix inne °C	Vix ute °C	Vindby m/s	Korr lufttryck	Regn/dygn mm
2003-12-27 04:00	107	26	100	3,0	18,83	-3,99	346,8	984,50	-4,40	-7,39	18,24	-0,26	4,3	0,00	0,0
2003-12-27 04:30	64	26	100	2,8	18,93	-3,79	346,8	983,50	-4,20	-7,17	18,34	-0,06	4,3	0,00	0,0
2003-12-27 05:00	103	26	100	3,0	18,93	-3,39	346,8	982,50	-3,80	-6,73	18,34	0,34	4,5	0,00	0,0
2003-12-27 05:30	97	26	100	3,1	18,83	-3,09	346,8	982,50	-3,50	-6,41	18,24	0,64	6,6	0,00	0,0
2003-12-27 06:00	77	26	100	2,6	18,83	-2,89	346,8	981,50	-3,30	-4,85	18,24	0,84	5,2	0,00	0,0
2003-12-27 06:30	84	26	100	2,6	18,93	-2,69	346,8	980,50	-3,10	-4,64	18,34	1,04	4,9	0,00	0,0
2003-12-27 07:00	83	26	100	3,1	18,93	-2,69	346,8	980,50	-3,10	-5,97	18,34	1,04	4,3	0,00	0,0
2003-12-27 07:30	108	26	100	2,4	18,93	-2,49	346,8	979,50	-2,90	-4,43	18,34	1,24	4,5	0,00	0,0
2003-12-27 08:00	106	26	100	2,6	18,93	-2,29	346,8	979,50	-2,70	-4,22	18,34	1,44	4,3	0,00	0,0
2003-12-27 08:30	110	26	100	2,8	18,93	-2,19	346,8	978,50	-2,60	-5,42	18,34	1,54	4,5	0,00	0,0
2003-12-27 09:00	85	26	100	2,4	18,93	-1,99	346,8	978,50	-2,40	-3,90	18,34	1,74	4,7	0,00	0,0
2003-12-27 09:30	111	26	100	3,0	18,83	-1,79	347,3	977,49	-2,20	-4,99	18,24	1,94	3,5	0,51	0,5
2003-12-27 10:00	102	26	100	3,1	18,83	-1,39	347,8	976,49	-1,80	-4,55	18,24	2,34	3,9	1,02	1,0
2003-12-27 10:30	90	26	100	2,2	18,83	-1,19	347,8	976,49	-1,60	-1,19	18,24	2,54	3,9	0,51	1,0
2003-12-27 11:00	99	26	100	3,0	18,83	-0,79	348,8	975,49	-1,20	-3,89	18,24	2,94	3,9	1,02	2,0
2003-12-27 11:30	137	26	100	2,4	18,83	-0,49	348,8	975,49	-0,90	-2,32	18,24	3,24	3,0	1,02	2,0
2003-12-27 12:00	124	26	100	0,0	18,83	-0,09	348,8	974,49	-0,51	-0,09	18,24	3,64	3,7	0,00	2,0
2003-12-27 12:30	142	26	100	0,0	18,73	0,11	348,8	973,49	-0,31	0,11	18,14	3,84	0,0	0,00	2,0
2003-12-27 13:00	137	26	100	0,0	18,63	0,11	348,8	973,49	-0,31	0,11	18,04	3,84	0,0	0,00	2,0
2003-12-27 13:30	125	27	100	4,1	18,43	0,21	348,8	972,49	-0,21	-6,45	17,87	3,94	5,6	0,00	2,0
2003-12-27 14:00	140	27	100	3,5	18,43	0,31	348,8	972,49	-0,11	-3,90	17,87	4,04	5,8	0,00	2,0
2003-12-27 14:30	137	27	100	3,0	18,33	0,31	348,8	972,49	-0,11	-2,69	17,77	4,04	5,8	0,00	2,0
2003-12-27 15:00	145	27	100	3,0	18,33	0,21	348,8	972,49	-0,21	-2,80	17,77	3,94	5,8	0,00	2,0
2003-12-27 15:30	141	27	100	4,7	18,43	0,31	348,8	972,49	-0,11	-7,48	17,87	4,04	5,4	0,00	2,0
2003-12-27 16:00	149	27	100	4,3	18,43	0,41	348,8	972,49	-0,01	-6,21	17,87	4,14	5,8	0,00	2,0
2003-12-27 16:30	159	27	100	2,8	18,53	0,21	348,8	972,49	-0,21	-2,80	17,97	3,94	4,9	0,00	2,0
2003-12-27 17:00	150	27	100	2,6	18,53	-0,29	348,8	972,49	-0,70	-2,11	17,97	3,44	3,9	0,00	2,0
2003-12-27 17:30	146	27	100	2,0	18,63	-0,79	348,8	972,49	-1,20	-0,79	18,07	2,94	4,5	0,00	2,0
2003-12-27 18:00	142	27	100	2,4	18,53	-0,99	348,8	971,49	-1,40	-2,85	17,97	2,74	4,3	0,00	2,0
2003-12-27 18:30	143	27	100	3,0	18,43	-0,99	348,8	971,49	-1,40	-4,11	17,87	2,74	4,9	0,00	2,0
2003-12-27 19:00	146	27	100	3,0	18,23	-1,19	348,8	971,49	-1,60	-4,33	17,67	2,54	4,9	0,00	2,0
2003-12-27 19:30	138	27	100	3,0	18,13	-0,99	348,8	971,49	-1,40	-4,11	17,57	2,74	4,3	0,00	2,0
2003-12-27 20:00	139	27	100	4,7	17,93	-1,09	348,8	971,49	-1,50	-9,22	17,37	2,64	5,2	0,00	2,0
2003-12-27 20:30	144	27	100	3,7	17,83	-1,59	348,8	971,49	-2,00	-7,34	17,27	2,14	4,7	0,00	2,0
2003-12-27 21:00	178	27	100	3,0	17,73	-1,79	348,8	971,49	-2,20	-4,99	17,17	1,94	5,2	0,00	2,0
2003-12-27 21:30	146	27	100	3,9	17,63	-1,79	348,8	971,49	-2,20	-7,57	17,07	1,94	6,4	0,00	2,0
2003-12-27 22:00	173	27	100	2,8	17,63	-1,59	348,8	971,49	-2,00	-4,77	17,07	2,14	5,2	0,00	2,0
2003-12-27 22:30	145	27	100	2,8	17,63	-1,79	348,8	971,49	-2,20	-4,99	17,07	1,94	5,0	0,00	2,0
2003-12-27 23:00	164	27	100	3,3	17,73	-1,79	348,8	970,49	-2,20	-6,28	17,17	1,94	4,5	0,00	2,0
2003-12-27 23:30	159	27	100	3,3	17,83	-2,19	348,8	970,49	-2,60	-6,73	17,27	1,54	4,7	0,00	2,0
2003-12-28 00:00	149	27	100	3,3	17,93	-2,19	348,8	970,49	-2,60	-6,73	17,37	1,54	5,0	0,00	0,0
2003-12-28 00:30	169	27	100	1,8	18,03	-2,69	348,8	971,49	-3,10	-2,69	17,47	1,04	3,3	0,00	0,0
2003-12-28 01:00	186	27	100	0,0	18,13	-2,89	348,8	971,49	-3,30	-2,89	17,57	0,84	3,0	0,00	0,0
2003-12-28 01:30	174	27	100	0,0	18,23	-2,59	348,8	971,49	-3,00	-2,59	17,67	1,14	3,1	0,00	0,0
2003-12-28 02:00	194	27	100	1,4	18,33	-2,49	348,8	971,49	-2,90	-2,49	17,77	1,24	3,1	0,00	0,0
2003-12-28 02:30	276	27	100	2,4	18,33	-2,59	348,8	971,49	-3,00	-4,54	17,77	1,14	2,8	0,00	0,0



Datum	Vindriktning °	Luftfukt inne Rh%	Luftfukt ute Rh%	Vindhastighet m/s	Temp inne °C	Temp ute °C	Nederb. året mm	Lufttryck Mbar	Daggpunkt °C	Kyleffekt °C	Vix inne °C	Vix ute °C	Vindby m/s	Korr lufttryck	Regn/dygn mm
2003-12-28 03:00	296	27	99	0,0	18,33	-2,69	348,8	972,49	-3,24	-2,69	17,77	0,96	3,3	0,00	0,0
2003-12-28 03:30	280	27	100	3,9	18,33	-2,59	348,8	972,49	-3,00	-8,50	17,77	1,14	5,4	0,00	0,0
2003-12-28 04:00	308	27	100	2,4	18,23	-2,99	348,8	972,49	-3,40	-4,96	17,67	0,74	5,0	0,00	0,0
2003-12-28 04:30	286	26	100	3,3	18,23	-3,09	348,8	972,49	-3,50	-7,75	17,64	0,64	4,3	0,00	0,0
2003-12-28 05:00	288	26	99	2,6	18,13	-2,79	348,8	973,49	-3,34	-4,75	17,54	0,85	5,4	0,00	0,0
2003-12-28 05:30	312	26	94	3,5	18,13	-3,19	348,8	974,49	-4,45	-7,86	17,54	0,03	6,8	0,00	0,0
2003-12-28 06:00	301	26	91	2,0	18,13	-3,49	348,8	975,49	-5,19	-3,49	17,54	-0,52	5,4	0,00	0,0
2003-12-28 06:30	292	26	89	3,3	18,23	-3,79	348,8	975,49	-5,79	-8,54	17,64	-0,98	6,4	0,00	0,0
2003-12-28 07:00	321	26	90	0,0	18,23	-4,09	338,2	976,49	-5,93	-4,09	17,64	-1,20	4,7	0,00	0,0
2003-12-28 07:30	305	26	92	2,2	18,33	-4,19	338,2	978,50	-5,73	-4,19	17,74	-1,14	4,1	0,00	0,0
2003-12-28 08:00	312	26	90	1,4	18,43	-4,49	338,2	979,50	-6,32	-4,49	17,84	-1,60	3,7	0,00	0,0
2003-12-28 08:30	294	26	93	3,5	18,43	-4,09	338,2	979,50	-5,48	-8,88	17,84	-0,95	5,6	0,00	0,0
2003-12-28 09:00	331	26	89	1,8	18,33	-4,19	338,2	981,50	-6,18	-4,19	17,74	-1,38	6,4	0,00	0,0
2003-12-28 09:30	292	26	95	4,1	18,23	-4,29	338,2	982,50	-5,39	-11,87	17,64	-0,99	5,2	0,00	0,0
2003-12-28 10:00	293	26	92	2,8	18,13	-4,19	338,2	983,50	-5,73	-7,61	17,54	-1,14	5,4	0,00	0,0
2003-12-28 10:30	296	26	92	2,4	18,03	-4,59	338,2	984,50	-6,13	-6,65	17,44	-1,54	4,7	0,00	0,0
2003-12-28 11:00	300	26	92	3,5	17,83	-4,39	338,2	985,50	-5,93	-9,21	17,23	-1,34	6,8	0,00	0,0
2003-12-28 11:30	321	26	91	4,1	17,53	-4,29	338,2	985,50	-5,98	-11,87	16,93	-1,32	7,1	0,00	0,0
2003-12-28 12:00	297	26	90	3,9	17,33	-4,49	338,7	986,50	-6,32	-10,72	16,73	-1,60	7,3	0,51	0,5
2003-12-28 12:30	319	26	91	4,7	17,23	-4,69	338,7	987,50	-6,37	-13,68	16,63	-1,72	6,4	0,51	0,5
2003-12-28 13:00	297	26	94	2,4	17,13	-4,89	338,7	988,50	-6,13	-6,96	16,53	-1,67	4,7	0,00	0,5
2003-12-28 13:30	315	26	94	2,0	17,03	-4,89	338,7	988,50	-6,13	-4,89	16,43	-1,67	5,6	0,00	0,5
2003-12-28 14:00	312	26	93	3,1	16,83	-4,79	338,7	988,50	-6,18	-8,26	16,23	-1,65	6,2	0,00	0,5
2003-12-28 14:30	308	26	94	2,2	16,83	-5,29	338,7	989,50	-6,53	-5,29	16,23	-2,07	5,2	0,00	0,5
2003-12-28 15:00	288	26	95	2,0	16,83	-5,89	338,7	989,50	-6,98	-5,89	16,23	-2,59	3,0	0,00	0,5
2003-12-28 15:30	249	26	95	1,6	16,83	-6,39	338,7	990,50	-7,48	-6,39	16,23	-3,09	3,1	0,00	0,5
2003-12-28 16:00	333	26	93	0,0	16,83	-7,29	338,7	991,50	-8,65	-7,29	16,23	-4,16	3,0	0,00	0,5
2003-12-28 16:30	256	26	95	0,0	16,83	-6,99	338,7	991,50	-8,07	-6,99	16,23	-3,69	2,2	0,00	0,5
2003-12-28 17:00	262	26	94	0,0	16,83	-7,49	338,7	992,50	-8,71	-7,49	16,23	-4,27	2,2	0,00	0,5
2003-12-28 17:30	94	26	96	1,4	17,03	-7,89	338,7	992,50	-8,83	-7,89	16,43	-4,51	1,8	0,00	0,5
2003-12-28 18:00	303	26	97	0,0	17,23	-7,79	338,7	993,50	-8,59	-7,79	16,63	-4,32	2,2	0,00	0,5
2003-12-28 18:30	140	26	96	0,0	17,53	-8,69	338,7	993,50	-9,62	-8,69	16,93	-5,31	1,8	0,00	0,5
2003-12-28 19:00	171	26	98	1,2	17,83	-8,09	338,7	993,50	-8,75	-8,09	17,23	-4,54	2,4	0,00	0,5
2003-12-28 19:30	148	26	97	0,0	17,93	-8,39	338,7	994,50	-9,19	-8,39	17,33	-4,92	2,2	0,00	0,5
2003-12-28 20:00	148	26	97	2,0	17,93	-8,59	338,7	994,50	-9,38	-8,59	17,33	-5,12	2,0	0,00	0,5
2003-12-28 20:30	133	26	98	0,0	17,73	-8,69	338,7	994,50	-9,35	-8,69	17,13	-5,14	2,4	0,00	0,5
2003-12-28 21:00	133	26	98	0,0	17,53	-8,19	338,7	995,50	-8,85	-8,19	16,93	-4,64	1,6	0,00	0,5
2003-12-28 21:30	317	26	97	0,0	17,43	-7,39	338,7	995,50	-8,19	-7,39	16,83	-3,92	2,0	0,00	0,5
2003-12-28 22:00	347	26	94	0,0	17,43	-7,69	338,7	995,50	-8,90	-7,69	16,83	-4,47	2,6	0,00	0,5
2003-12-28 22:30	300	26	94	0,0	17,53	-8,09	338,7	995,50	-9,30	-8,09	16,93	-4,87	2,2	0,00	0,5
2003-12-28 23:00	282	26	94	0,0	17,73	-7,89	338,7	995,50	-9,10	-7,89	17,13	-4,67	2,4	0,00	0,5
2003-12-28 23:30	281	26	91	0,0	18,03	-8,69	338,7	995,50	-10,32	-8,69	17,44	-5,72	0,0	0,00	0,5
2003-12-29 00:00	282	26	93	0,0	18,13	-9,39	338,7	995,50	-10,73	-9,39	17,54	-6,26	1,6	0,00	0,0
2003-12-29 00:30	282	26	94	0,0	18,23	-9,09	338,7	995,50	-10,29	-9,09	17,64	-5,88	1,4	0,00	0,0
2003-12-29 01:00	315	26	91	1,2	18,23	-9,59	338,7	995,50	-11,21	-9,59	17,64	-6,62	2,8	0,00	0,0
2003-12-29 01:30	27	26	93	0,0	18,13	-10,29	338,7	994,50	-11,62	-10,29	17,54	-7,16	1,6	0,00	0,0

Datum	Vindriktning °	Luftfukt inne Rh%	Luftfukt ute Rh%	Vindhastighet m/s	Temp inne °C	Temp ute °C	Nederb. året mm	Lufftryck Mbar	Daggpunkt °C	Kyleffekt °C	Vix inne °C	Vix ute °C	Vindby m/s	Korr lufftryck	Regn/dygn mm
2003-12-29 02:00	28	26	93	0,0	18,03	-10,49	338,7	994,50	-11,82	-10,49	17,44	-7,36	1,6	0,00	0,0
2003-12-29 02:30	69	26	93	0,0	17,93	-11,10	338,7	994,50	-12,41	-11,10	17,33	-7,96	1,8	0,00	0,0
2003-12-29 03:00	72	26	93	0,0	18,03	-11,40	338,7	994,50	-12,71	-11,40	17,44	-8,26	1,4	0,00	0,0
2003-12-29 03:30	72	26	93	0,0	18,03	-11,50	338,7	993,50	-12,81	-11,50	17,44	-8,36	1,6	0,00	0,0
2003-12-29 04:00	72	26	93	0,0	18,23	-12,00	338,7	993,50	-13,30	-12,00	17,64	-8,86	1,4	0,00	0,0
2003-12-29 04:30	72	26	93	1,4	18,33	-11,70	338,7	993,50	-13,00	-11,70	17,74	-8,56	1,4	0,00	0,0
2003-12-29 05:00	71	26	93	0,0	18,43	-11,80	338,7	993,50	-13,10	-11,80	17,84	-8,66	1,8	0,00	0,0
2003-12-29 05:30	71	26	93	1,2	18,53	-12,20	338,7	993,50	-13,50	-12,20	17,94	-9,06	1,6	0,00	0,0
2003-12-29 06:00	307	26	93	1,4	18,43	-11,40	338,7	993,50	-12,71	-11,40	17,84	-8,26	1,8	0,00	0,0
2003-12-29 06:30	306	26	93	1,4	18,43	-11,20	338,7	993,50	-12,51	-11,20	17,84	-8,06	2,4	0,00	0,0
2003-12-29 07:00	310	26	93	1,2	18,33	-11,40	338,7	993,50	-12,71	-11,40	17,74	-8,26	2,2	0,00	0,0
2003-12-29 07:30	311	26	93	0,0	18,23	-11,60	338,7	993,50	-12,71	-11,60	17,64	-12,83	1,6	0,00	0,0
2003-12-29 08:00	296	26	93	0,0	18,33	-11,70	338,7	993,50	-12,71	-11,70	17,74	-12,93	2,0	0,00	0,0
2003-12-29 08:30	296	26	93	0,0	18,33	-12,80	338,7	993,50	-12,71	-12,80	17,74	-14,03	1,6	0,00	0,0
2003-12-29 09:00	338	26	93	1,8	18,43	-12,50	339,7	993,50	-12,71	-12,50	17,84	-13,73	1,8	1,02	1,0
2003-12-29 09:30	344	26	93	0,0	18,53	-12,50	339,7	993,50	-12,71	-12,50	17,94	-13,73	2,2	1,02	1,0
2003-12-29 10:00	337	26	93	1,8	18,53	-11,90	340,7	993,50	-12,71	-11,90	17,94	-13,13	2,0	1,02	2,0
2003-12-29 10:30	342	26	93	0,0	18,43	-12,60	340,7	993,50	-12,71	-12,60	17,84	-13,83	2,0	1,02	2,0
2003-12-29 11:00	342	26	93	0,0	18,43	-13,30	340,7	993,50	-12,71	-13,30	17,84	-14,53	0,0	0,00	2,0
2003-12-29 11:30	342	25	93	0,0	18,33	-12,40	340,7	993,50	-12,71	-12,40	17,70	-13,63	1,4	0,00	2,0
2003-12-29 12:00	342	25	93	0,0	18,23	-12,00	340,7	993,50	-12,71	-12,00	17,60	-13,23	1,8	0,00	2,0
2003-12-29 12:30	343	25	93	0,0	18,23	-13,10	340,7	993,50	-12,71	-13,10	17,60	-14,33	0,0	0,00	2,0
2003-12-29 13:00	343	25	93	1,2	18,03	-13,10	340,7	994,50	-12,71	-13,10	17,40	-14,33	1,2	0,00	2,0
2003-12-29 13:30	332	25	93	1,6	17,73	-12,10	340,7	994,50	-12,71	-12,10	17,10	-13,33	3,0	0,00	2,0
2003-12-29 14:00	309	26	93	1,2	17,53	-11,70	340,7	994,50	-12,71	-11,70	16,93	-12,93	3,0	0,00	2,0
2003-12-29 14:30	325	26	93	1,4	17,33	-12,00	340,7	994,50	-12,71	-12,00	16,73	-13,23	2,6	0,00	2,0
2003-12-29 15:00	325	26	93	1,8	17,13	-11,90	340,7	994,50	-12,71	-11,90	16,53	-13,13	2,8	0,00	2,0
2003-12-29 15:30	288	26	93	1,2	16,93	-12,00	340,7	995,50	-12,71	-12,00	16,33	-13,23	3,1	0,00	2,0
2003-12-29 16:00	315	26	93	2,0	16,83	-12,10	340,7	995,50	-12,71	-12,10	16,23	-13,33	2,6	0,00	2,0
2003-12-29 16:30	317	26	93	2,4	17,03	-12,10	340,7	995,50	-12,71	-14,56	16,43	-13,33	3,3	0,00	2,0
2003-12-29 17:00	296	26	93	1,8	17,33	-11,60	340,7	995,50	-12,71	-11,60	16,73	-12,83	3,3	0,00	2,0
2003-12-29 17:30	304	25	93	2,2	17,73	-12,40	340,7	995,50	-12,71	-12,40	17,10	-13,63	3,1	0,00	2,0
2003-12-29 18:00	328	25	93	2,0	17,73	-12,60	340,7	996,50	-12,71	-12,60	17,10	-13,83	3,7	0,00	2,0
2003-12-29 18:30	323	25	93	2,2	17,63	-12,40	340,7	996,50	-12,71	-12,40	17,00	-13,63	3,9	0,00	2,0
2003-12-29 19:00	295	26	93	2,6	17,33	-12,40	340,7	996,50	-12,71	-14,88	16,73	-13,63	3,3	0,00	2,0
2003-12-29 19:30	291	25	93	1,8	17,23	-12,30	340,7	997,50	-12,71	-12,30	16,60	-13,53	3,3	0,00	2,0
2003-12-29 20:00	289	26	93	1,6	17,33	-11,60	340,7	997,50	-12,71	-11,60	16,73	-12,83	3,0	0,00	2,0
2003-12-29 20:30	317	25	93	0,0	17,53	-11,30	340,7	997,50	-12,71	-11,30	16,90	-12,53	2,4	0,00	2,0
2003-12-29 21:00	322	25	93	0,0	17,73	-10,80	340,7	998,51	-12,71	-10,80	17,10	-12,03	3,5	0,00	2,0
2003-12-29 21:30	299	25	93	0,0	17,73	-10,90	340,7	998,51	-12,71	-10,90	17,10	-12,13	2,0	0,00	2,0
2003-12-29 22:00	294	25	93	0,0	17,63	-10,39	340,7	998,51	-12,71	-10,39	17,00	-11,63	3,0	0,00	2,0
2003-12-29 22:30	297	26	100	1,2	17,43	-9,99	340,7	998,51	-10,38	-9,99	16,83	-6,26	2,6	0,00	2,0
2003-12-29 23:00	293	25	100	1,4	17,23	-9,49	340,7	999,51	-9,88	-9,49	16,60	-5,76	2,2	0,00	2,0
2003-12-29 23:30	291	26	100	0,0	17,23	-9,39	340,7	999,51	-9,78	-9,39	16,63	-5,66	2,0	0,00	2,0
2003-12-30 00:00	291	26	100	1,8	17,33	-8,69	340,7	999,51	-9,08	-8,69	16,73	-4,96	3,3	0,51	0,0
2003-12-30 00:30	296	25	100	0,0	17,73	-8,89	340,7	1000,51	-9,28	-8,89	17,10	-5,16	1,6	0,00	0,0

Datum	Vindriktning °	Luftfukt inne Rh%	Luftfukt ute Rh%	Vindhastighet m/s	Temp inne °C	Temp ute °C	Nederb. året mm	Lufttryck Mbar	Daggpunkt °C	Kyleffekt °C	Vix inne °C	Vix ute °C	Vindby m/s	Korr lufttryck	Regn/dygn mm
2003-12-30 01:00	305	25	100	2,6	17,93	-8,09	340,7	1000,51	-8,49	-10,34	17,30	-4,36	4,3	0,00	0,0
2003-12-30 01:30	259	25	100	1,2	17,93	-7,29	340,7	1000,51	-7,69	-7,29	17,30	-3,56	4,3	0,00	0,0
2003-12-30 02:00	237	25	100	0,0	17,73	-7,79	340,7	1000,51	-8,19	-7,79	17,10	-4,06	2,0	0,00	0,0
2003-12-30 02:30	257	25	100	0,0	17,63	-8,29	340,7	1001,51	-8,68	-8,29	17,00	-4,56	2,6	0,00	0,0
2003-12-30 03:00	257	25	100	0,0	17,63	-9,39	340,7	1001,51	-9,78	-9,39	17,00	-5,66	0,0	0,00	0,0
2003-12-30 03:30	227	25	100	0,0	17,83	-9,29	340,7	1001,51	-9,68	-9,29	17,20	-5,56	2,4	0,00	0,0
2003-12-30 04:00	300	25	100	1,6	18,13	-9,49	340,7	1001,51	-9,88	-9,49	17,50	-5,76	2,2	0,00	0,0
2003-12-30 04:30	276	25	100	1,2	18,23	-8,49	340,7	1001,51	-8,88	-8,49	17,60	-4,76	3,7	0,00	0,0
2003-12-30 05:00	261	25	100	2,4	18,13	-7,69	340,7	1002,51	-8,09	-9,92	17,50	-3,96	3,7	0,00	0,0
2003-12-30 05:30	255	25	100	2,2	18,03	-6,89	340,7	1002,51	-7,29	-6,89	17,40	-3,16	4,1	0,00	0,0
2003-12-30 06:00	272	25	98	2,8	17,83	-6,49	340,7	1002,51	-7,16	-10,12	17,20	-2,94	4,5	0,00	0,0
2003-12-30 06:30	251	25	99	1,8	17,73	-6,09	340,7	1002,51	-6,63	-6,09	17,10	-2,45	4,9	0,00	0,0
2003-12-30 07:00	262	25	98	1,4	17,73	-5,99	340,7	1002,51	-6,66	-5,99	17,10	-2,43	4,3	0,00	0,0
2003-12-30 07:30	308	25	98	2,8	17,93	-5,49	340,7	1003,51	-6,16	-9,03	17,30	-1,93	5,4	0,00	0,0
2003-12-30 08:00	248	25	97	3,5	18,03	-5,29	340,7	1003,51	-6,10	-10,23	17,40	-1,82	4,9	0,00	0,0
2003-12-30 08:30	257	25	98	2,2	18,13	-5,19	340,7	1004,51	-5,87	-5,19	17,50	-1,63	3,9	0,00	0,0
2003-12-30 09:00	268	25	97	2,2	18,13	-4,89	340,7	1004,51	-5,71	-4,89	17,50	-1,42	5,0	0,00	0,0
2003-12-30 09:30	264	25	96	2,6	18,03	-4,69	340,7	1004,51	-5,65	-6,75	17,40	-1,30	5,4	0,00	0,0
2003-12-30 10:00	282	25	96	2,0	17,93	-4,49	340,7	1005,51	-5,45	-4,49	17,30	-1,10	5,8	0,00	0,0
2003-12-30 10:30	298	25	94	2,8	17,83	-4,19	340,7	1005,51	-5,44	-7,61	17,20	-0,97	6,8	0,00	0,0
2003-12-30 11:00	297	25	93	2,8	17,63	-4,09	340,7	1006,51	-5,48	-7,50	17,00	-0,95	6,2	0,00	0,0
2003-12-30 11:30	286	26	91	3,7	17,53	-3,99	340,7	1006,51	-5,68	-10,14	16,93	-1,02	6,0	0,00	0,0
2003-12-30 12:00	289	26	90	5,6	17,33	-3,89	340,7	1006,51	-5,73	-14,17	16,73	-1,00	6,9	0,00	0,0
2003-12-30 12:30	268	26	89	3,5	17,13	-3,79	340,7	1006,51	-5,79	-8,54	16,53	-0,98	7,3	0,00	0,0
2003-12-30 13:00	262	26	88	4,3	16,93	-3,59	340,7	1007,51	-5,74	-11,03	16,33	-0,86	6,6	0,00	0,0
2003-12-30 13:30	262	26	88	5,4	16,73	-3,29	340,7	1007,51	-5,45	-13,40	16,13	-0,55	7,9	0,00	0,0
2003-12-30 14:00	293	26	88	4,9	16,53	-3,19	340,7	1007,51	-5,35	-11,82	15,93	-0,45	8,1	0,00	0,0
2003-12-30 14:30	273	26	91	3,3	16,53	-3,29	340,7	1008,51	-4,99	-7,97	15,93	-0,32	6,9	0,00	0,0
2003-12-30 15:00	292	26	92	3,3	16,43	-3,39	340,7	1008,51	-4,94	-8,09	15,83	-0,34	6,2	0,00	0,0
2003-12-30 15:30	271	26	92	4,3	16,33	-3,39	340,7	1008,51	-4,94	-10,79	15,73	-0,34	7,1	0,00	0,0
2003-12-30 16:00	321	26	93	4,3	16,23	-3,39	340,7	1008,51	-4,79	-10,79	15,63	-0,25	7,3	0,00	0,0
2003-12-30 16:30	295	26	94	4,7	16,13	-3,39	340,7	1009,51	-4,65	-12,07	15,53	-0,17	7,1	0,00	0,0
2003-12-30 17:00	301	26	96	3,3	16,03	-3,29	340,7	1009,51	-4,26	-7,97	15,43	0,10	6,4	0,00	0,0
2003-12-30 17:30	309	26	99	3,1	16,03	-3,29	340,7	1010,51	-3,84	-6,62	15,43	0,35	6,6	0,00	0,0
2003-12-30 18:00	314	26	100	2,8	16,13	-3,29	340,7	1010,51	-3,70	-6,62	15,53	0,44	6,6	0,00	0,0
2003-12-30 18:30	289	26	100	4,3	16,23	-3,19	340,7	1011,51	-3,60	-10,55	15,63	0,54	6,4	0,00	0,0
2003-12-30 19:00	296	26	100	2,6	16,53	-3,09	340,7	1011,51	-3,50	-5,06	15,93	0,64	5,6	0,00	0,0
2003-12-30 19:30	316	26	100	3,5	16,83	-2,99	340,7	1012,51	-3,40	-7,63	16,23	0,74	6,4	0,00	0,0
2003-12-30 20:00	334	26	99	2,8	16,93	-3,19	340,7	1012,51	-3,74	-6,51	16,33	0,45	5,2	0,00	0,0
2003-12-30 20:30	287	26	100	3,1	16,93	-3,19	340,7	1013,51	-3,60	-6,51	16,33	0,54	4,5	0,00	0,0
2003-12-30 21:00	295	26	100	3,1	16,83	-3,19	340,7	1013,51	-3,60	-6,51	16,23	0,54	4,1	0,00	0,0
2003-12-30 21:30	276	26	99	3,3	16,73	-3,19	340,7	1014,51	-3,74	-7,86	16,13	0,45	4,3	0,00	0,0
2003-12-30 22:00	291	26	99	3,3	16,63	-3,49	340,7	1014,51	-4,03	-8,20	16,03	0,15	3,5	0,00	0,0
2003-12-30 22:30	289	26	98	1,8	16,53	-3,79	340,7	1015,51	-4,47	-3,79	15,93	-0,23	4,5	0,00	0,0
2003-12-30 23:00	286	26	97	2,8	16,53	-3,89	340,7	1015,51	-4,71	-7,28	15,93	-0,42	3,9	0,00	0,0
2003-12-30 23:30	301	26	94	2,6	16,73	-3,99	340,7	1015,51	-5,24	-6,01	16,13	-0,77	4,3	0,00	0,0

Datum	Vindriktning °	Luftfukt inne Rh%	Luftfukt ute Rh%	Vindhastighet m/s	Temp inne °C	Temp ute °C	Nederb. året mm	Lufttryck Mbar	Daggpunkt °C	Kyleffekt °C	Vix inne °C	Vix ute °C	Vindby m/s	Korr lufttryck	Regn/dygn mm
2003-12-31 00:00	290	26	94	1,6	17,03	-4,39	340,7	1016,51	-5,64	-4,39	16,43	-1,17	4,7	0,00	0,0
2003-12-31 00:30	306	26	94	1,2	17,23	-4,69	340,7	1016,51	-5,93	-4,69	16,63	-1,47	3,9	0,00	0,0
2003-12-31 01:00	283	26	94	1,4	17,43	-5,29	340,7	1017,52	-6,53	-5,29	16,83	-2,07	2,0	0,00	0,0
2003-12-31 01:30	301	25	95	1,6	17,53	-5,79	340,7	1017,52	-6,88	-5,79	16,90	-2,49	2,6	0,00	0,0
2003-12-31 02:00	288	25	95	1,4	17,53	-6,19	340,7	1017,52	-7,28	-6,19	16,90	-2,89	2,6	0,00	0,0
2003-12-31 02:30	279	26	96	2,6	17,53	-6,19	340,7	1018,52	-7,14	-8,34	16,93	-2,81	3,7	0,00	0,0
2003-12-31 03:00	298	26	95	1,6	17,43	-6,29	340,7	1018,52	-7,38	-6,29	16,83	-2,99	3,7	0,00	0,0
2003-12-31 03:30	297	26	95	1,8	17,33	-6,39	340,7	1018,52	-7,48	-6,39	16,73	-3,09	3,3	0,00	0,0
2003-12-31 04:00	297	26	94	0,0	17,33	-7,29	340,7	1019,52	-8,51	-7,29	16,73	-4,07	2,4	0,00	0,0
2003-12-31 04:30	303	26	96	2,4	17,43	-7,69	340,7	1019,52	-8,63	-9,92	16,83	-4,31	3,0	0,00	0,0
2003-12-31 05:00	289	25	98	1,8	17,53	-7,39	340,7	1019,52	-8,06	-7,39	16,90	-3,84	2,8	0,00	0,0
2003-12-31 05:30	310	25	97	1,4	17,63	-7,99	340,7	1019,52	-8,79	-7,99	17,00	-4,52	2,4	0,00	0,0
2003-12-31 06:00	291	25	100	1,6	17,73	-7,69	340,7	1020,52	-8,09	-7,69	17,10	-3,96	3,0	0,00	0,0
2003-12-31 06:30	325	25	100	1,4	17,83	-7,99	340,7	1020,52	-8,39	-7,99	17,20	-4,26	2,8	0,00	0,0
2003-12-31 07:00	335	25	100	1,4	17,93	-7,59	340,7	1020,52	-7,99	-7,59	17,30	-3,86	3,0	0,00	0,0
2003-12-31 07:30	320	25	100	2,4	17,93	-7,19	340,7	1020,52	-7,59	-9,39	17,30	-3,46	3,1	0,00	0,0
2003-12-31 08:00	323	25	100	1,8	17,93	-6,99	340,7	1021,52	-7,39	-6,99	17,30	-3,26	2,8	0,00	0,0
2003-12-31 08:30	329	25	100	1,6	17,83	-6,69	340,7	1021,52	-7,09	-6,69	17,20	-2,96	3,0	0,00	0,0
2003-12-31 09:00	329	25	100	0,0	17,83	-7,09	340,7	1022,52	-7,49	-7,09	17,20	-3,36	1,6	0,00	0,0
2003-12-31 09:30	329	25	100	0,0	17,83	-7,79	340,7	1022,52	-8,19	-7,79	17,20	-4,06	0,0	0,00	0,0
2003-12-31 10:00	314	25	100	1,4	17,73	-6,79	340,7	1022,52	-7,19	-6,79	17,10	-3,06	2,0	0,00	0,0
2003-12-31 10:30	314	25	100	0,0	17,73	-6,99	340,7	1023,52	-7,39	-6,99	17,10	-3,26	1,6	0,00	0,0
2003-12-31 11:00	314	25	100	0,0	17,73	-7,09	340,7	1023,52	-7,49	-7,09	17,10	-3,36	0,0	0,00	0,0
2003-12-31 11:30	314	25	100	0,0	17,73	-7,89	340,7	1023,52	-8,29	-7,89	17,10	-4,16	0,0	0,00	0,0
2003-12-31 12:00	314	25	100	0,0	17,63	-8,09	340,7	1023,52	-8,49	-8,09	17,00	-4,36	0,0	0,00	0,0
2003-12-31 12:30	314	25	100	0,0	17,53	-7,89	340,7	1023,52	-8,29	-7,89	16,90	-4,16	0,0	0,00	0,0
2003-12-31 13:00	356	26	100	0,0	17,33	-6,99	340,7	1023,52	-7,39	-6,99	16,73	-3,26	0,0	0,00	0,0
2003-12-31 13:30	356	26	100	0,0	17,23	-6,59	340,7	1023,52	-6,99	-6,59	16,63	-2,86	0,0	0,00	0,0
2003-12-31 14:00	356	26	100	0,0	17,13	-6,19	340,7	1023,52	-6,59	-6,19	16,53	-2,46	0,0	0,00	0,0
2003-12-31 14:30	356	26	100	0,0	16,93	-6,09	340,7	1023,52	-6,49	-6,09	16,33	-2,36	0,0	0,00	0,0
2003-12-31 15:00	356	26	100	0,0	16,83	-6,19	340,7	1023,52	-6,59	-6,19	16,23	-2,46	0,0	0,00	0,0
2003-12-31 15:30	356	26	100	0,0	16,73	-6,09	340,7	1024,52	-6,49	-6,09	16,13	-2,36	0,0	0,00	0,0
2003-12-31 16:00	356	26	100	0,0	16,73	-5,89	340,7	1024,52	-6,29	-5,89	16,13	-2,16	0,0	0,00	0,0
2003-12-31 16:30	356	26	100	0,0	16,73	-5,89	340,7	1024,52	-6,29	-5,89	16,13	-2,16	0,0	0,00	0,0
2003-12-31 17:00	356	26	100	0,0	16,83	-5,79	340,7	1024,52	-6,19	-5,79	16,23	-2,06	0,0	0,00	0,0
2003-12-31 17:30	356	26	100	0,0	17,03	-5,79	340,7	1024,52	-6,19	-5,79	16,43	-2,06	0,0	0,00	0,0
2003-12-31 18:00	356	26	100	0,0	17,23	-5,69	340,7	1024,52	-6,09	-5,69	16,63	-1,96	1,2	0,00	0,0
2003-12-31 18:30	356	26	100	0,0	17,23	-5,59	340,7	1024,52	-5,99	-5,59	16,63	-1,86	1,4	0,00	0,0
2003-12-31 19:00	356	26	100	0,0	17,13	-5,59	340,7	1024,52	-5,99	-5,59	16,53	-1,86	0,0	0,00	0,0
2003-12-31 19:30	356	26	100	0,0	17,13	-5,79	340,7	1024,52	-6,19	-5,79	16,53	-2,06	0,0	0,00	0,0
2003-12-31 20:00	356	26	100	0,0	17,03	-6,49	340,7	1024,52	-6,89	-6,49	16,43	-2,76	0,0	0,00	0,0
2003-12-31 20:30	356	26	100	0,0	16,83	-7,59	340,7	1024,52	-7,99	-7,59	16,23	-3,86	0,0	0,00	0,0
2003-12-31 21:00	356	26	100	0,0	16,73	-7,59	340,7	1024,52	-7,99	-7,59	16,13	-3,86	1,4	0,00	0,0
2003-12-31 21:30	167	26	100	0,0	16,63	-7,99	340,7	1024,52	-8,39	-7,99	16,03	-4,26	2,2	0,00	0,0
2003-12-31 22:00	92	26	100	1,4	16,53	-7,79	340,7	1024,52	-8,19	-7,79	15,93	-4,06	2,0	0,00	0,0
2003-12-31 22:30	85	26	100	1,4	16,53	-7,69	340,7	1025,52	-8,09	-7,69	15,93	-3,96	2,2	0,00	0,0

Datum	Vindriktning °	Luftfukt inne Rh%	Luftfukt ute Rh%	Vindhastighet m/s	Temp inne °C	Temp ute °C	Nederb. året mm	Luftryck Mbar	Daggpunkt °C	Kyleffekt °C	Vix inne °C	Vix ute °C	Vindby m/s	Korr luftryck	Regn/dygn mm
2003-12-31 23:00	89	26	100	1,8	16,53	-7,89	340,7	1025,52	-8,29	-7,89	15,93	-4,16	2,2	0,00	0,0
2003-12-31 23:30	107	26	100	1,8	16,43	-7,49	340,7	1025,52	-7,89	-7,49	15,83	-3,76	2,4	0,00	0,0
2004-01-01 00:00	106	26	100	2,2	16,43	-7,09	340,7	1025,52	-7,49	-7,09	15,83	-3,36	3,0	0,00	0,0
<b>Medelvärde Period</b>	217	35	90	1,5	20,09	5,30		1010,81	2,93	4,36	19,85	8,12	3,1		
Min	0	25	35	0,0	15,73	-18,30	0,0	970,49	-14,65	-24,06	15,24	-19,54	0,0		
Max	356	48	100	15,1	24,03	30,14	348,8	1044,53	19,64	30,14	24,13	29,85	17,8		