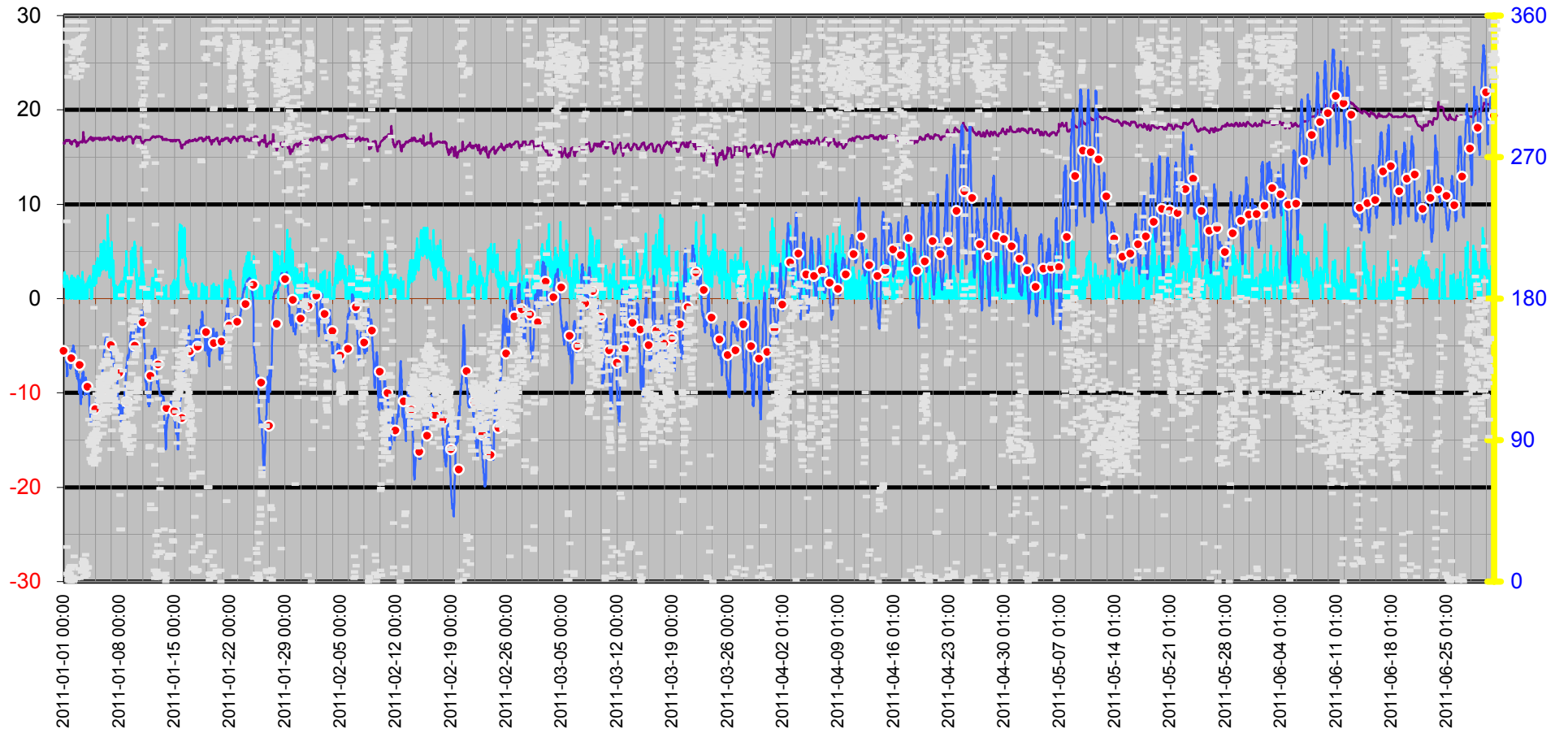


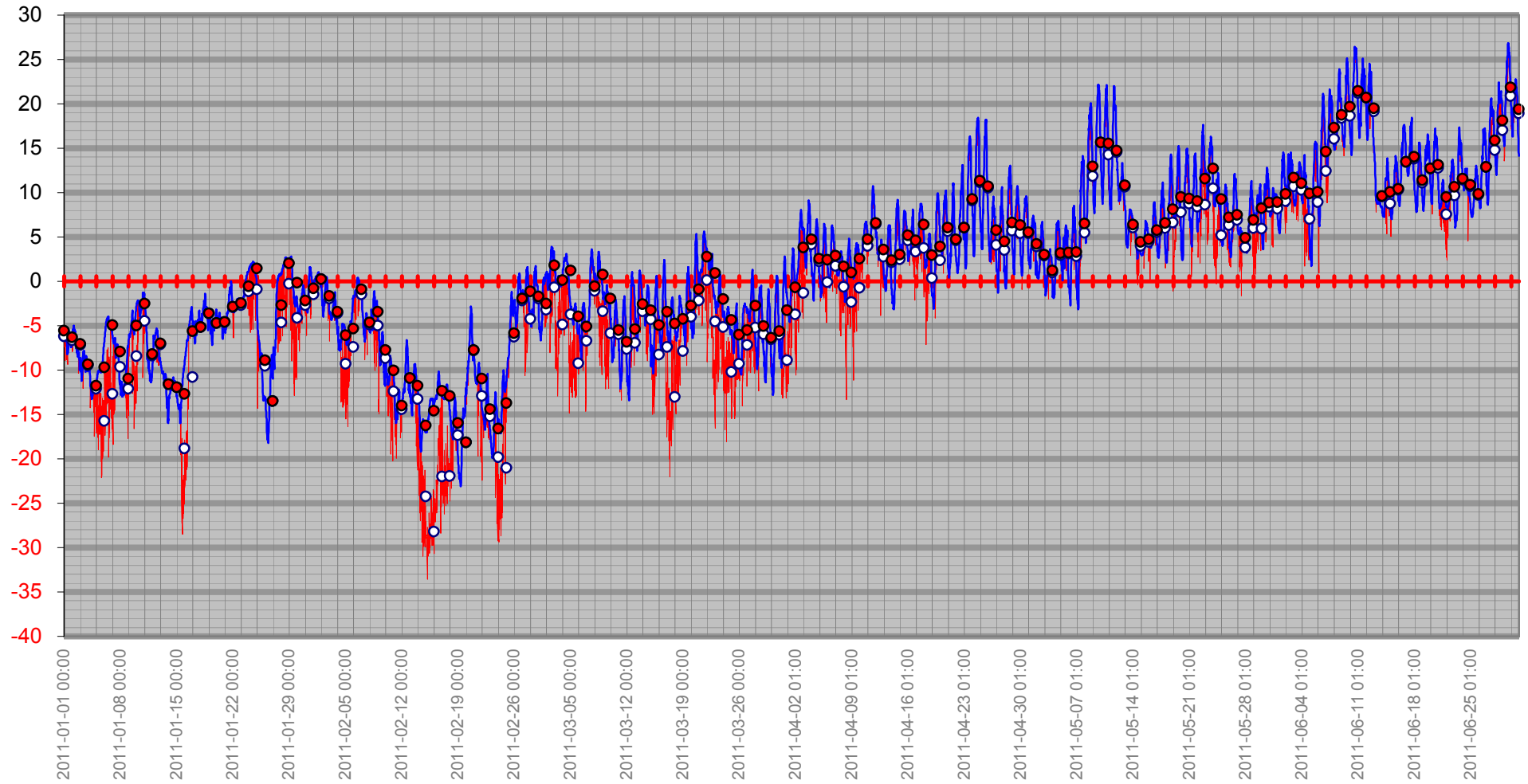
# Temperatur/Vind

Vindhastighet m/s   Temp inne °C   Temp ute °C   Dygns medel °C   Vindriktning °



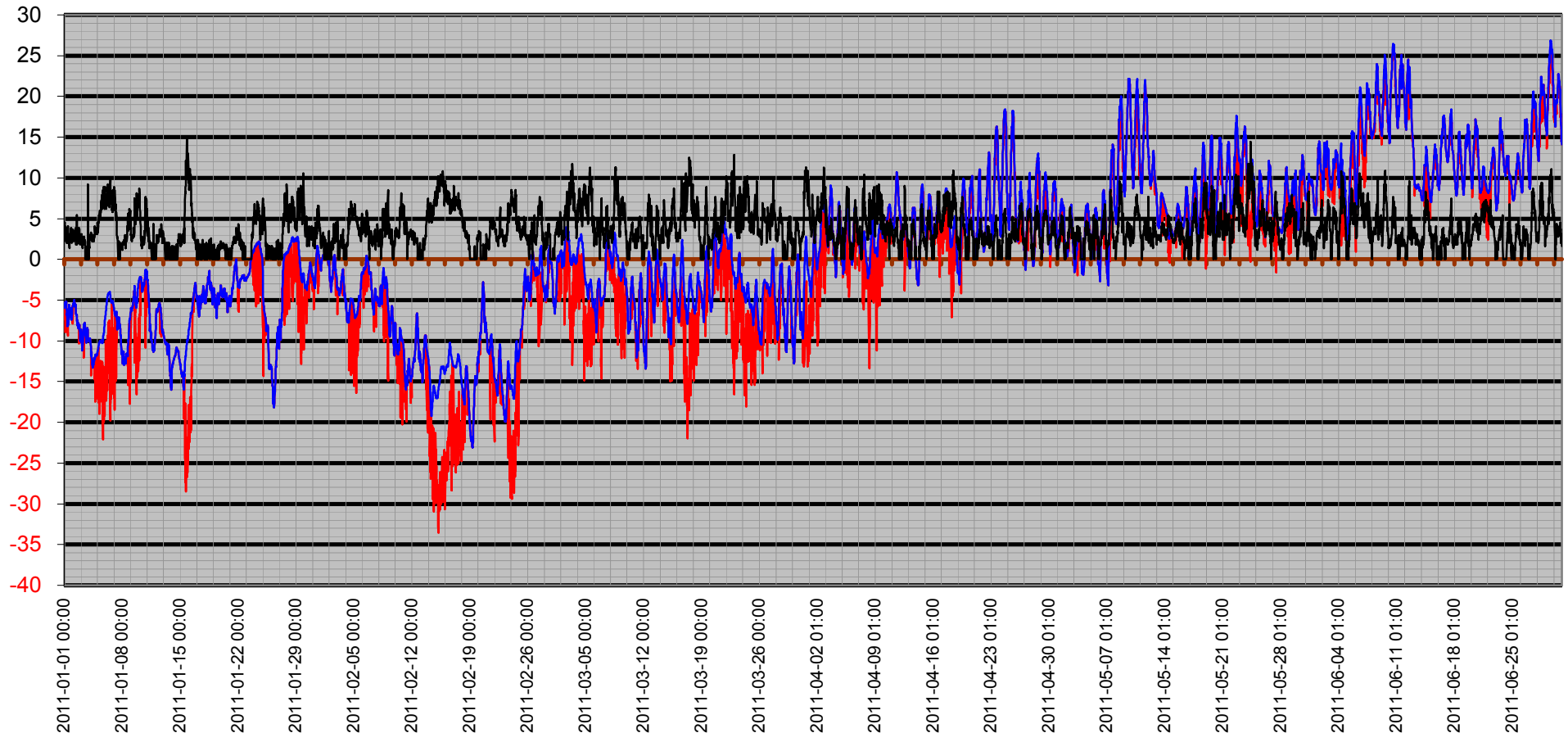
# Dygnsmiddeltemperatur

○ Vindkyl medel °C — Kyleffekt °C — Temperatur °C ● Dygnsmedel °C



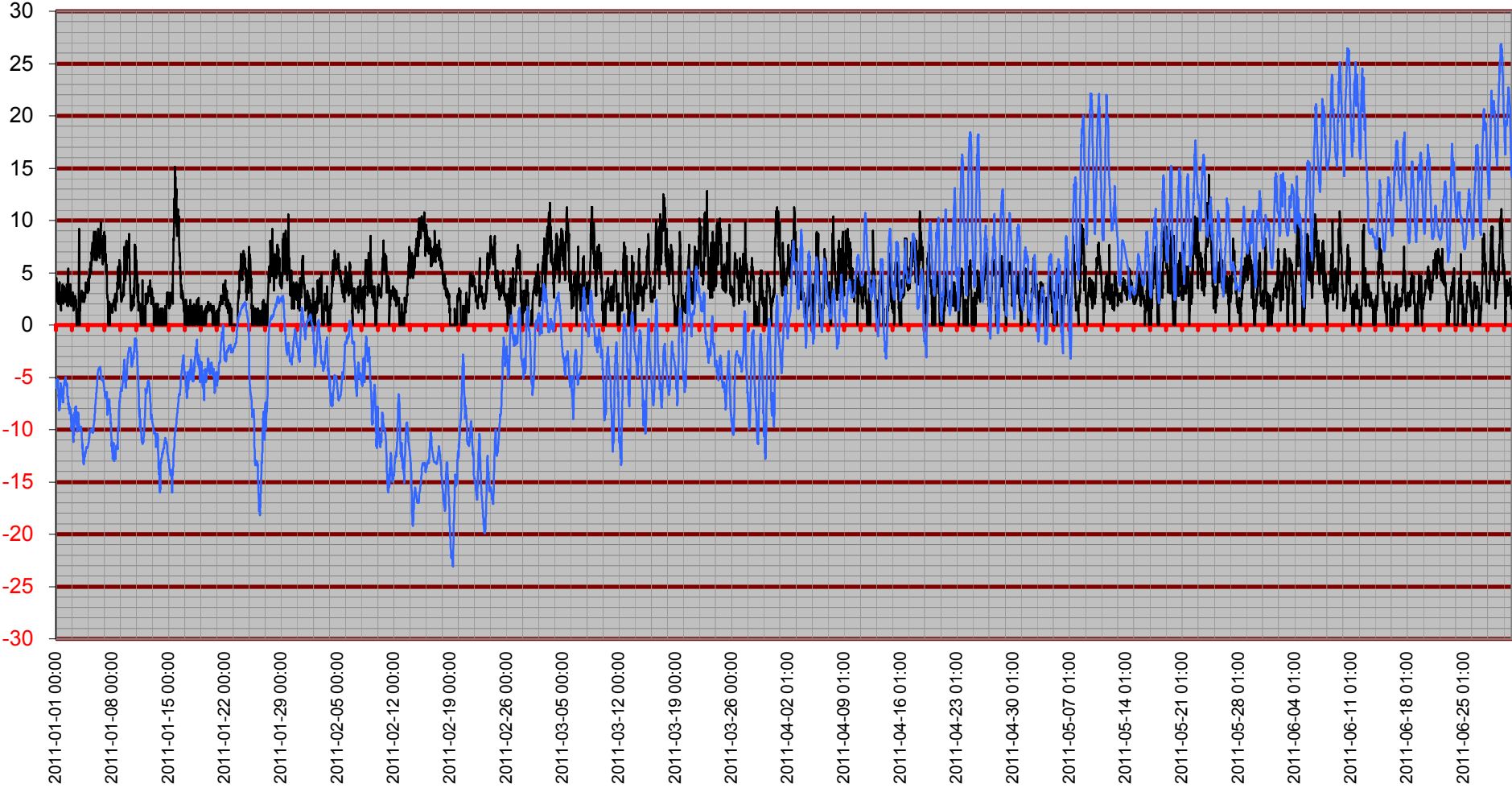
# Vindby/Temp/Kyleffekt

— Kyleffekt °C — Temp ute °C — Vindby m/s



# Temperatur/Vindby

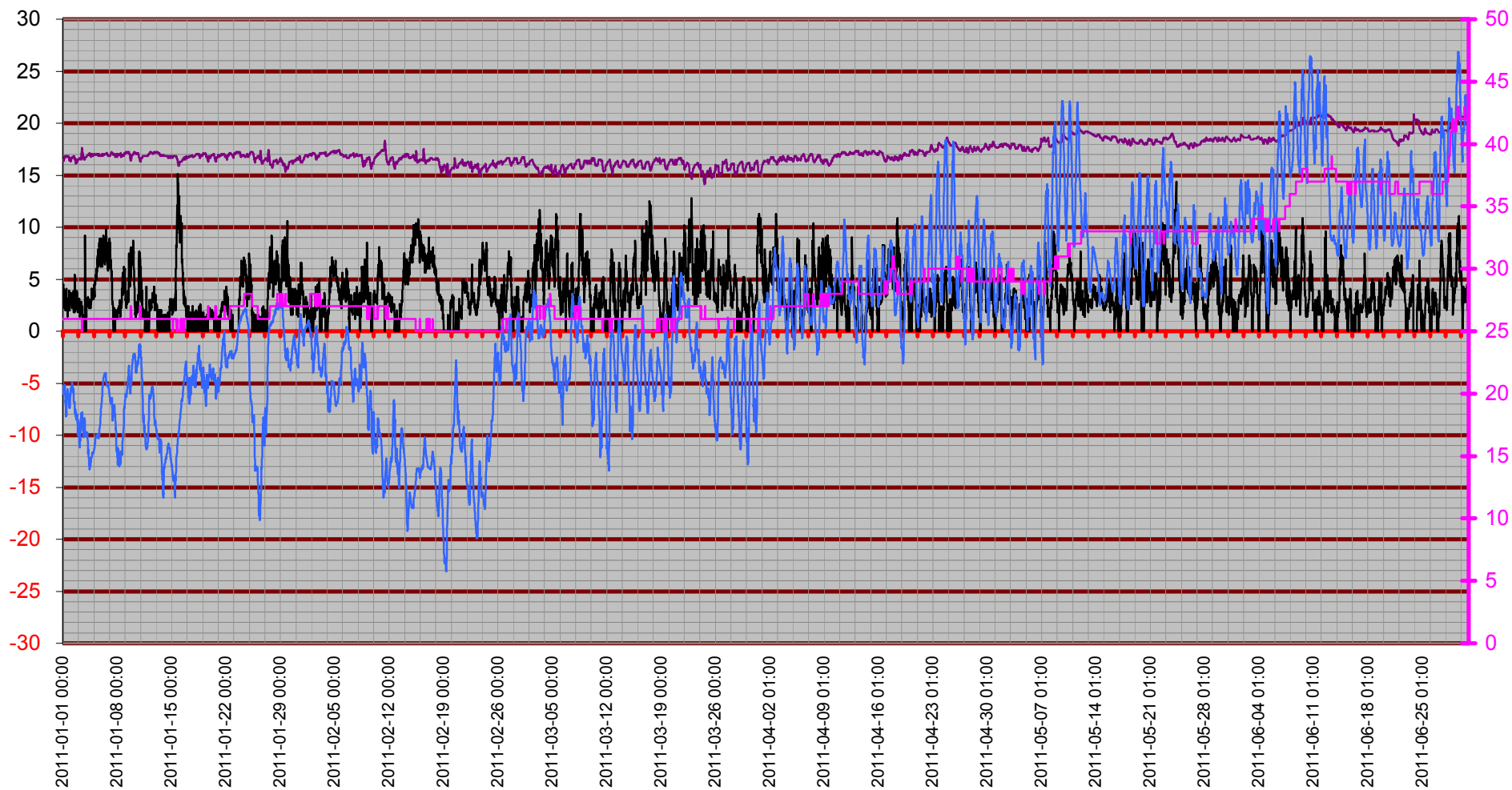
— Vindby m/s — Temp ute °C



# Inne

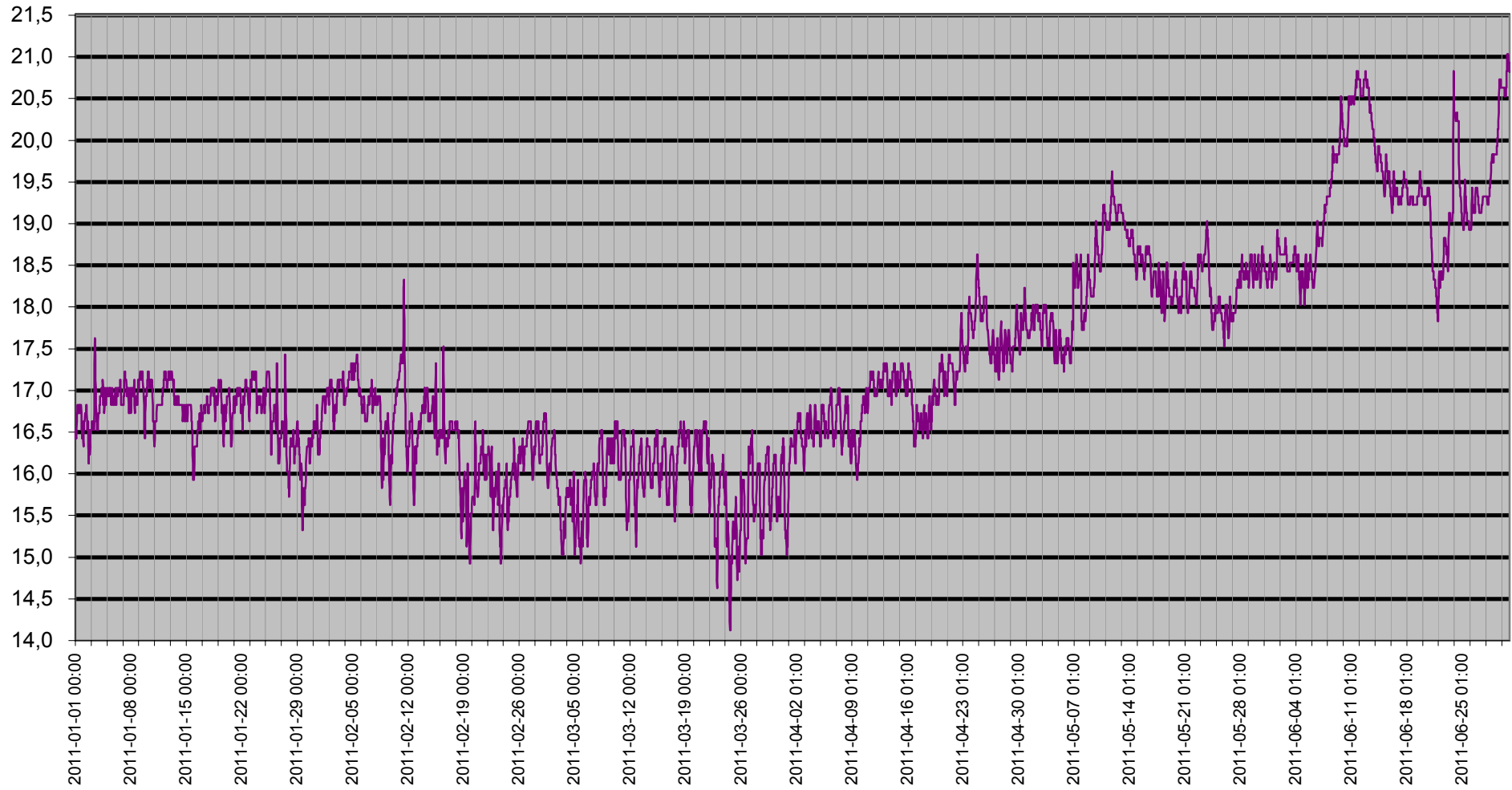
Temp inne °C   Vindby m/s   Temp ute °C   Luftfukt inne Rh%

Rh %



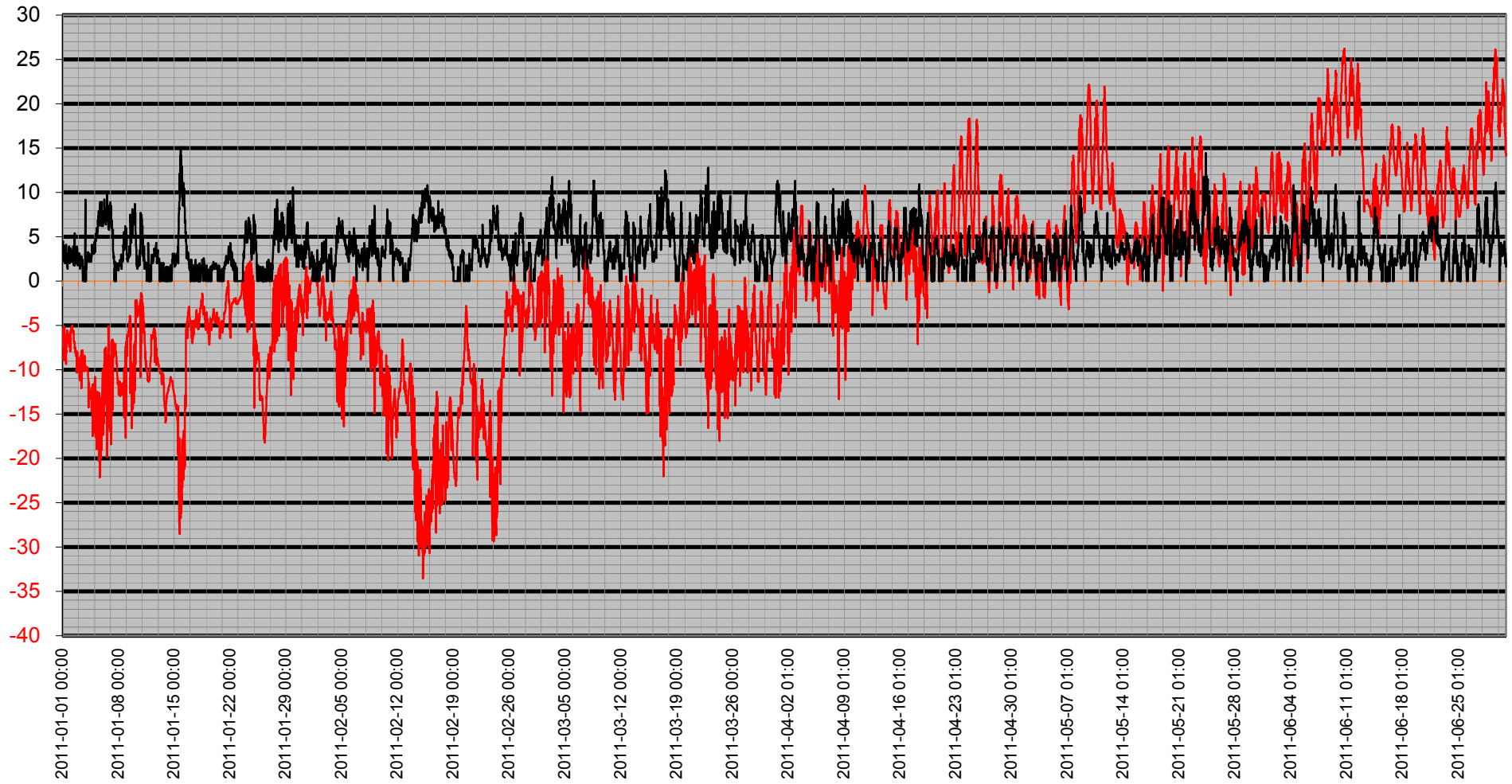
# Temperatur Inne

Temp inne °C



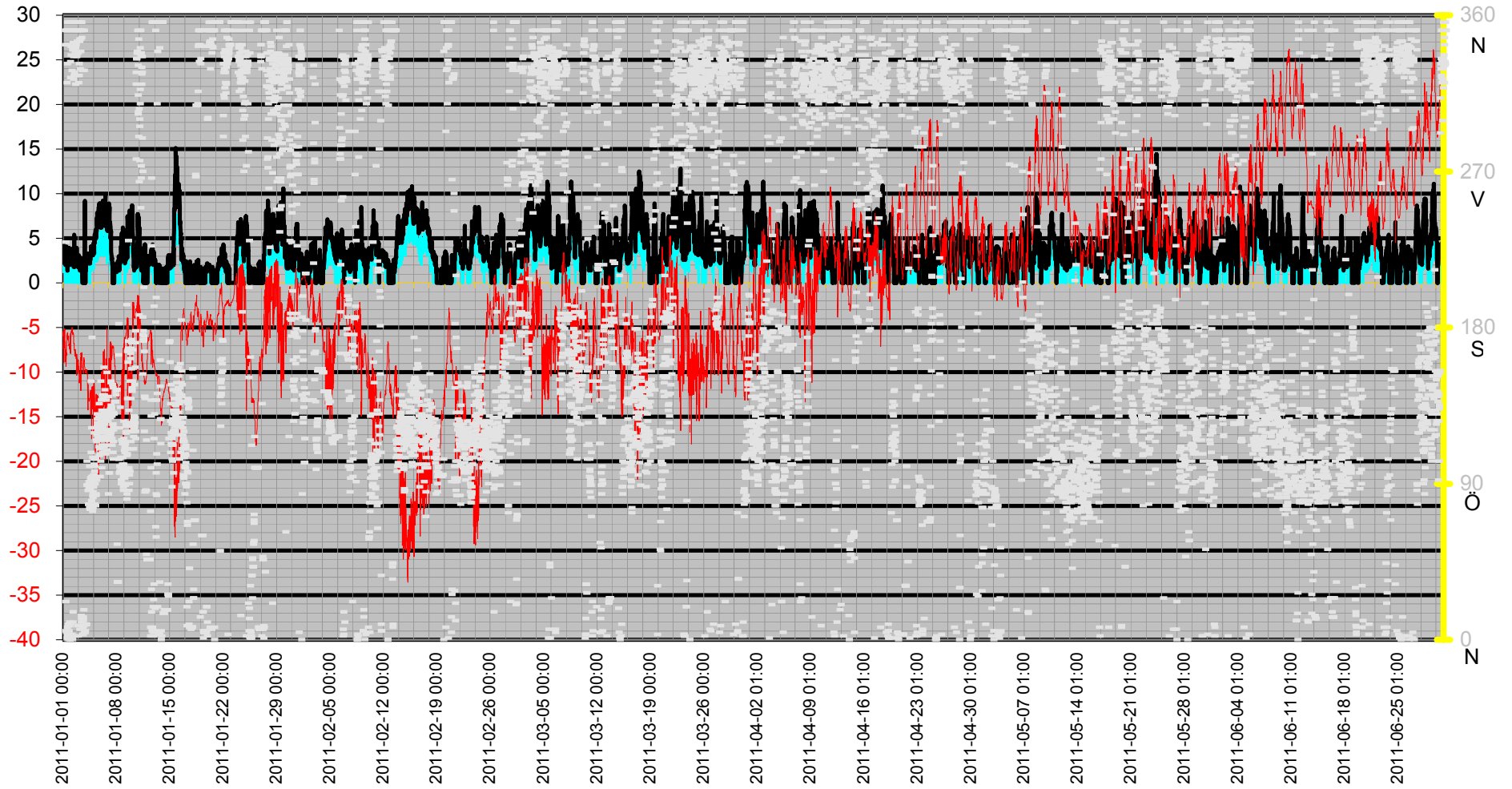
# Vind

— Kyleffekt °C — Vindby m/s



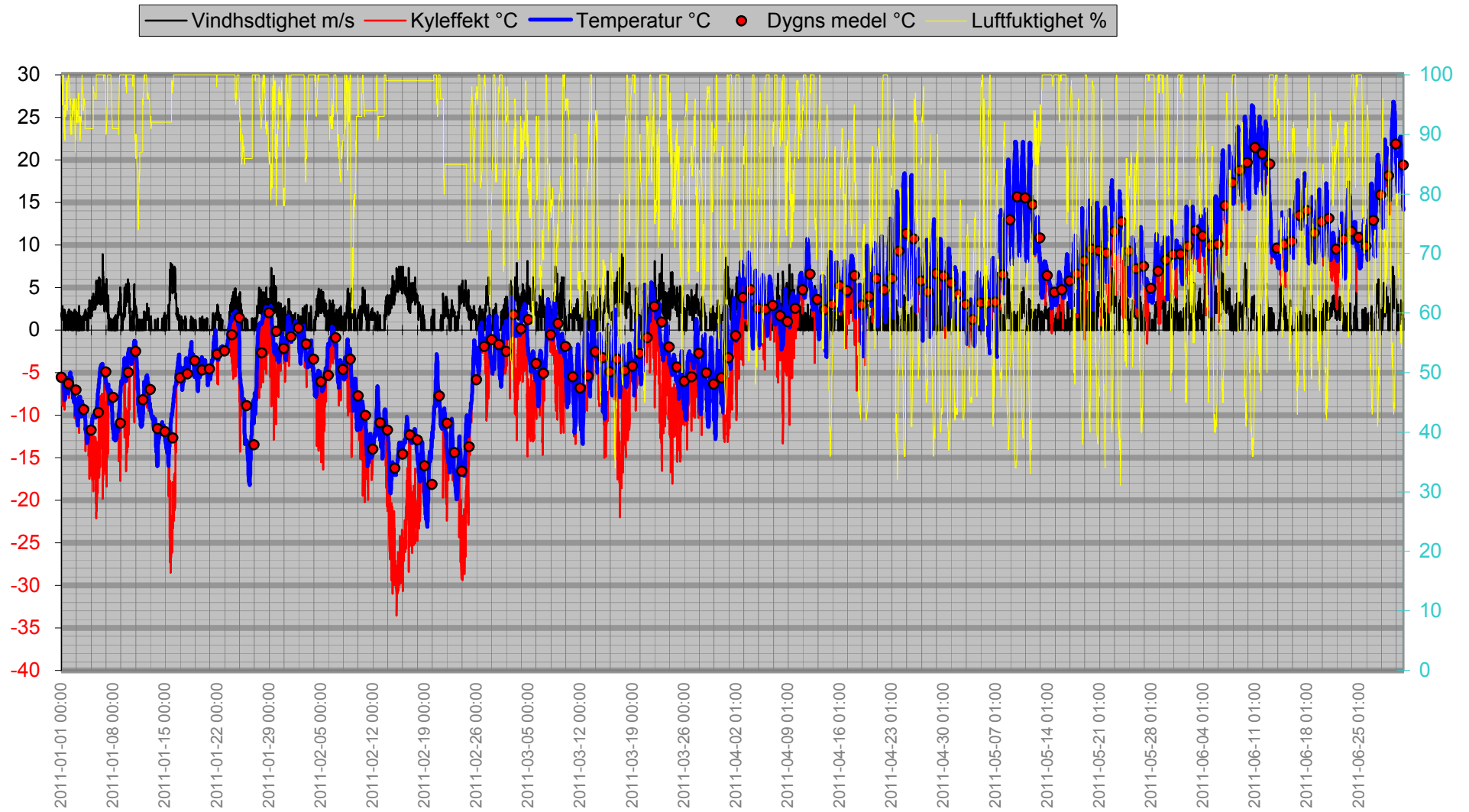
# Vinddata

Vindhastighet m/s   Vindby m/s   Kyleffekt °C   Vindriktning °





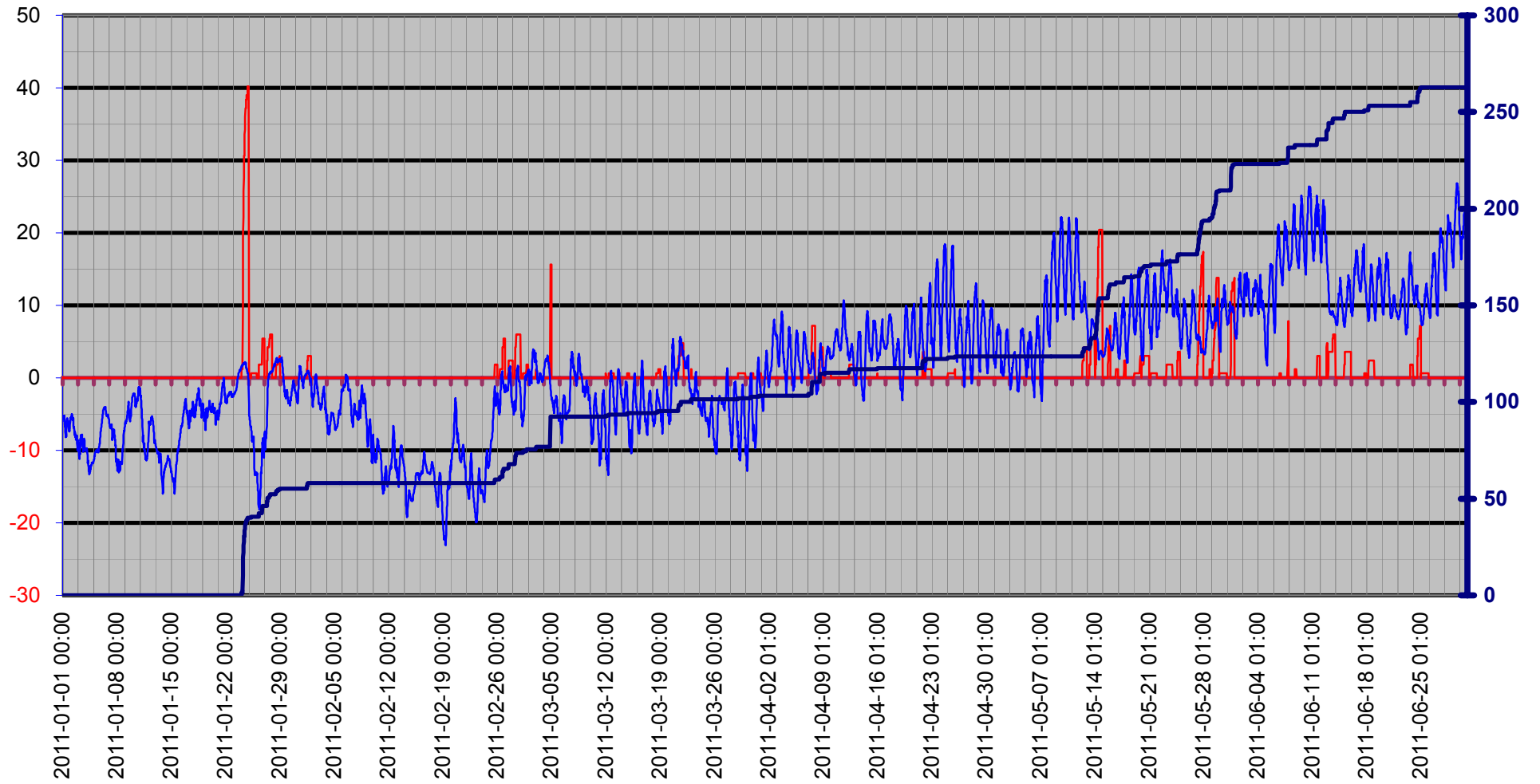
# Luftfukt Kyleffekt Temp Vind Medel



# Nederbörd

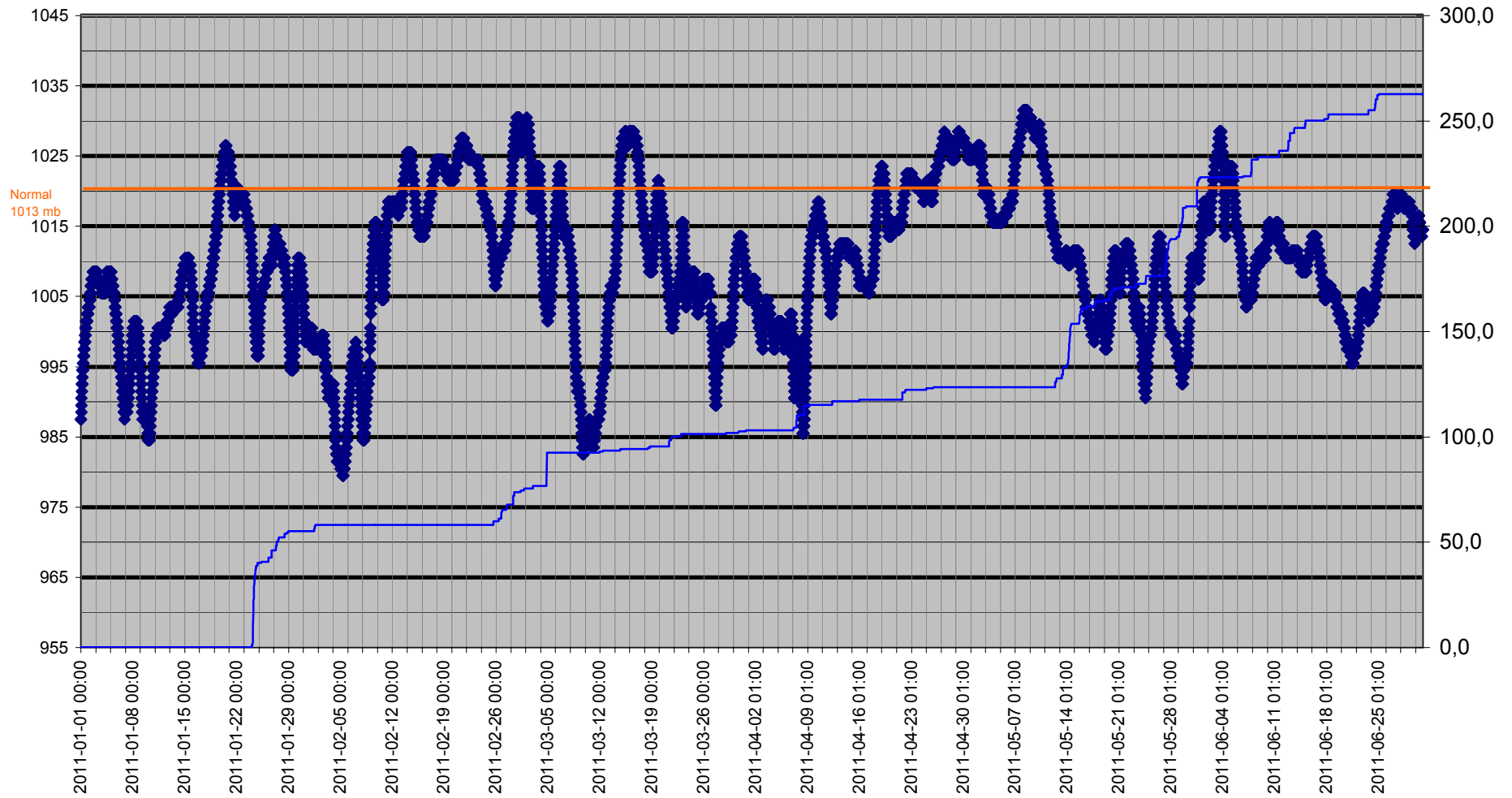
Dygnregn  
Temp

— Regn/dygn mm — Temp ute °C — Nederb. året mm

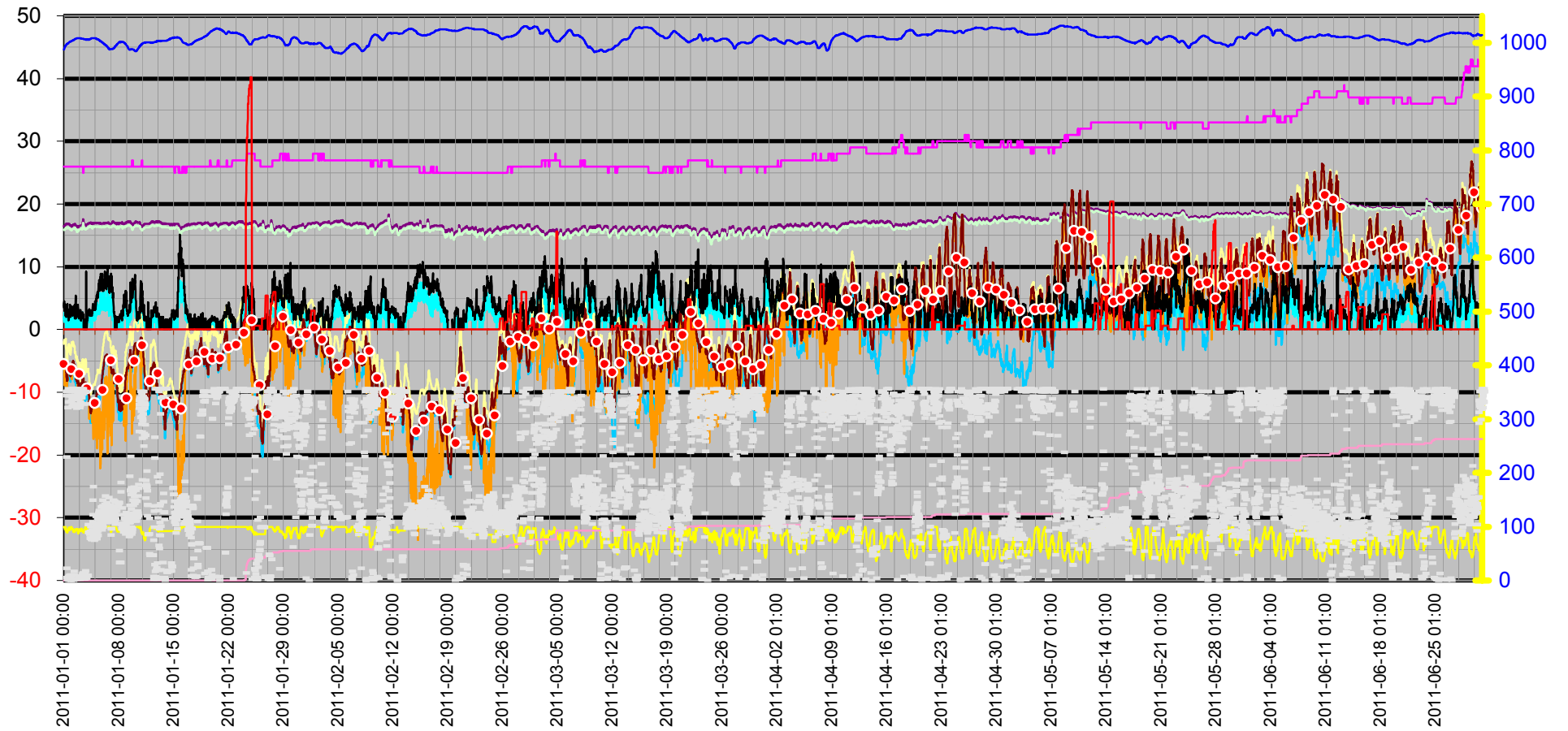
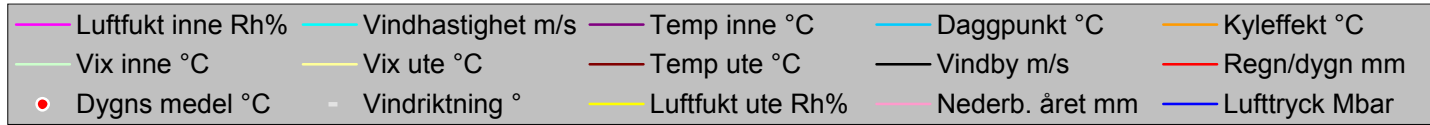


# Luftryck/Nederbörd

—◆— Luftryck mbar — Nederb. året mm



# Grund



Datum	Vindriktning	Luftfukt inne	Luftfukt ute	Vindhastighet	Temp inne	Temp ute	Nederb. året	Lufttryck	Daggpunkt	Kyleffekt	Vix inne	Vix ute	Vindby	Korr lufttryck	Regn/dygn
	°	Rh%	Rh%	m/s	°C	°C	mm	Mbar	°C	°C	°C	°C	m/s		mm
2011-01-01 00:00	343	26	100	1,6	16,53	-5,99	0,0	987,50	-6,39	-5,99	15,93	-2,26	3,5	0,00	0,0
2011-01-01 00:30	351	26	100	2,0	16,43	-5,69	0,0	987,50	-6,09	-5,69	15,83	-1,96	4,1	0,00	0,0
2011-01-01 01:00	22	26	100	1,2	16,43	-5,49	0,0	988,50	-5,89	-5,49	15,83	-1,76	4,5	0,00	0,0
2011-01-01 01:30	229	26	99	1,6	16,43	-5,39	0,0	989,50	-5,93	-5,39	15,83	-1,75	3,7	0,00	0,0
2011-01-01 02:00	5	26	99	2,6	16,43	-5,29	0,0	990,50	-5,83	-7,39	15,83	-1,65	3,9	0,00	0,0
2011-01-01 02:30	4	26	97	1,8	16,43	-5,29	0,0	991,50	-6,10	-5,29	15,83	-1,82	4,1	0,00	0,0
2011-01-01 03:00	351	26	95	2,8	16,53	-5,39	0,0	992,50	-6,48	-8,92	15,93	-2,09	3,9	0,00	0,0
2011-01-01 03:30	351	26	95	2,0	16,53	-5,49	0,0	992,50	-6,58	-5,49	15,93	-2,19	3,3	0,00	0,0
2011-01-01 04:00	1	26	96	2,4	16,63	-5,19	0,0	992,50	-6,14	-7,28	16,03	-1,80	3,7	0,00	0,0
2011-01-01 04:30	351	26	97	1,6	16,63	-5,19	0,0	993,50	-6,00	-5,19	16,03	-1,72	3,9	0,00	0,0
2011-01-01 05:00	321	26	99	1,4	16,73	-5,39	0,0	994,50	-5,93	-5,39	16,13	-1,75	2,2	0,00	0,0
2011-01-01 05:30	7	26	100	2,0	16,73	-5,19	0,0	994,50	-5,59	-5,19	16,13	-1,46	3,0	0,00	0,0
2011-01-01 06:00	356	26	100	1,4	16,83	-5,79	0,0	994,50	-6,19	-5,79	16,23	-2,06	3,1	0,00	0,0
2011-01-01 06:30	332	26	93	2,2	16,83	-5,89	0,0	994,50	-7,27	-5,89	16,23	-2,76	3,1	0,00	0,0
2011-01-01 07:00	2	26	92	0,0	16,83	-6,39	0,0	995,50	-7,90	-6,39	16,23	-3,34	3,9	0,00	0,0
2011-01-01 07:30	0	26	94	1,2	16,73	-6,79	0,0	995,50	-8,01	-6,79	16,13	-3,57	2,0	0,00	0,0
2011-01-01 08:00	3	26	91	2,4	16,73	-6,69	0,0	996,50	-8,35	-8,86	16,13	-3,72	3,1	0,00	0,0
2011-01-01 08:30	343	26	90	1,8	16,73	-7,49	0,0	996,50	-9,28	-7,49	16,13	-4,60	2,6	0,00	0,0
2011-01-01 09:00	351	26	91	1,4	16,73	-7,89	0,0	996,50	-9,53	-7,89	16,13	-4,92	2,8	0,00	0,0
2011-01-01 09:30	9	26	91	1,4	16,73	-8,19	0,0	997,50	-9,83	-8,19	16,13	-5,22	2,2	0,00	0,0
2011-01-01 10:00	2	26	92	2,4	16,83	-7,19	0,0	997,50	-8,69	-9,39	16,23	-4,14	3,3	0,00	0,0
2011-01-01 10:30	4	26	89	1,6	16,83	-7,79	0,0	997,50	-9,72	-7,79	16,23	-4,98	4,1	0,00	0,0
2011-01-01 11:00	356	26	91	1,6	16,83	-8,09	0,0	997,50	-9,73	-8,09	16,23	-5,12	2,2	0,00	0,0
2011-01-01 11:30	5	26	95	2,2	16,83	-7,19	0,0	998,51	-8,27	-7,19	16,23	-3,89	2,4	0,00	0,0
2011-01-01 12:00	2	26	93	1,2	16,83	-6,39	0,0	998,51	-7,76	-6,39	16,23	-3,26	2,8	0,00	0,0
2011-01-01 12:30	10	26	93	0,0	16,73	-6,19	0,0	998,51	-7,56	-6,19	16,13	-3,06	2,6	0,00	0,0
2011-01-01 13:00	351	26	93	1,6	16,73	-5,99	0,0	998,51	-7,36	-5,99	16,13	-2,86	2,2	0,00	0,0
2011-01-01 13:30	8	26	93	0,0	16,73	-5,59	0,0	998,51	-6,97	-5,59	16,13	-2,46	2,8	1,80	0,0
2011-01-01 14:00	0	26	94	0,0	16,73	-5,69	0,0	999,51	-6,92	-5,69	16,13	-2,47	2,2	1,80	0,0
2011-01-01 14:30	0	26	94	0,0	16,83	-6,19	0,0	999,51	-7,42	-6,19	16,23	-2,97	1,4	0,00	0,0
2011-01-01 15:00	351	26	98	1,8	16,83	-5,89	0,0	1000,51	-6,56	-5,89	16,23	-2,33	2,6	1,80	0,0
2011-01-01 15:30	333	26	97	1,6	16,83	-6,39	0,0	1000,51	-7,20	-6,39	16,23	-2,92	2,8	1,80	0,0
2011-01-01 16:00	9	26	99	1,8	16,83	-6,19	0,0	1000,51	-6,72	-6,19	16,23	-2,55	3,1	0,00	0,0
2011-01-01 16:30	324	26	98	1,2	16,83	-6,09	0,0	1001,51	-6,76	-6,09	16,23	-2,54	2,8	3,00	0,0
2011-01-01 17:00	1	26	96	1,6	16,83	-6,19	0,0	1001,51	-7,14	-6,19	16,23	-2,81	3,1	3,00	0,0
2011-01-01 17:30	337	26	95	1,8	16,83	-5,99	0,0	1001,51	-7,08	-5,99	16,23	-2,69	3,0	0,00	0,0
2011-01-01 18:00	342	26	94	1,6	16,73	-6,39	0,0	1001,51	-7,62	-6,39	16,13	-3,17	3,3	2,40	0,0
2011-01-01 18:30	351	26	94	1,2	16,63	-6,99	0,0	1001,51	-8,21	-6,99	16,03	-3,77	2,6	2,40	0,0
2011-01-01 19:00	356	26	95	1,2	16,53	-7,09	0,0	1001,51	-8,17	-7,09	15,93	-3,79	3,9	1,20	0,0
2011-01-01 19:30	356	26	96	1,2	16,53	-6,89	0,0	1001,51	-7,83	-6,89	15,93	-3,51	2,4	1,20	0,0
2011-01-01 20:00	3	26	96	1,2	16,43	-7,39	0,0	1001,51	-8,33	-7,39	15,83	-4,01	2,4	1,20	0,0
2011-01-01 20:30	328	26	98	1,4	16,53	-7,19	0,0	1002,51	-7,86	-7,19	15,93	-3,64	2,0	1,20	0,0
2011-01-01 21:00	356	26	99	1,8	16,53	-7,39	0,0	1002,51	-7,92	-7,39	15,93	-3,75	2,4	0,00	0,0
2011-01-01 21:30	351	26	100	2,2	16,63	-6,99	0,0	1002,51	-7,39	-6,99	16,03	-3,26	2,6	0,00	0,0
2011-01-01 22:00	0	26	100	0,0	16,63	-6,69	0,0	1002,51	-7,09	-6,69	16,03	-2,96	2,6	0,00	0,0
2011-01-01 22:30	340	26	100	1,4	16,53	-6,49	0,0	1002,51	-6,89	-6,49	15,93	-2,76	2,6	0,00	0,0
2011-01-01 23:00	1	26	100	1,6	16,53	-5,99	0,0	1003,51	-6,39	-5,99	15,93	-2,26	2,6	0,00	0,0
2011-01-01 23:30	16	26	100	2,4	16,43	-5,79	0,0	1003,51	-6,19	-7,91	15,83	-2,06	3,0	0,00	0,0
2011-01-02 00:00	10	26	99	2,2	16,33	-5,69	0,0	1003,51	-6,23	-5,69	15,73	-2,05	3,5	0,00	0,0
2011-01-02 00:30	344	26	98	2,4	16,43	-5,69	0,0	1003,51	-6,36	-7,81	15,83	-2,13	3,7	0,00	0,0

Datum	Vindriktning °	Luftfukt inne Rh%	Luftfukt ute Rh%	Vindhastighet m/s	Temp inne °C	Temp ute °C	Nederb. året mm	Lufttryck Mbar	Daggpunkt °C	Kyleffekt °C	Vix inne °C	Vix ute °C	Vindby m/s	Korr lufttryck	Regn/dygn mm
2011-01-02 01:00	356	26	97	1,4	16,53	-5,49	0,0	1003,51	-6,30	-5,49	15,93	-2,02	3,1	0,00	0,0
2011-01-02 01:30	336	26	97	2,2	16,53	-5,59	0,0	1003,51	-6,40	-5,59	15,93	-2,12	3,5	0,00	0,0
2011-01-02 02:00	323	26	97	1,8	16,63	-5,49	0,0	1003,51	-6,30	-5,49	16,03	-2,02	2,8	0,00	0,0
2011-01-02 02:30	325	26	95	1,8	16,63	-5,29	0,0	1003,51	-6,38	-5,29	16,03	-1,99	3,3	0,00	0,0
2011-01-02 03:00	356	26	95	1,4	16,63	-5,29	0,0	1003,51	-6,38	-5,29	16,03	-1,99	3,3	0,00	0,0
2011-01-02 03:30	351	26	95	1,2	16,63	-5,49	0,0	1004,51	-6,58	-5,49	16,03	-2,19	2,2	0,00	0,0
2011-01-02 04:00	351	26	96	2,2	16,63	-5,49	0,0	1004,51	-6,44	-5,49	16,03	-2,10	3,1	0,00	0,0
2011-01-02 04:30	327	26	92	2,2	16,63	-4,99	0,0	1004,51	-6,52	-4,99	16,03	-1,94	3,0	0,00	0,0
2011-01-02 05:00	356	26	91	2,0	16,73	-5,09	0,0	1004,51	-6,77	-5,09	16,13	-2,12	3,5	0,00	0,0
2011-01-02 05:30	351	26	90	0,0	16,73	-5,39	0,0	1004,51	-7,21	-5,39	16,13	-2,50	3,0	0,00	0,0
2011-01-02 06:00	339	26	92	1,6	16,73	-5,79	0,0	1004,51	-7,31	-5,79	16,13	-2,74	2,6	0,00	0,0
2011-01-02 06:30	337	26	93	1,8	16,73	-5,49	0,0	1005,51	-6,87	-5,49	16,13	-2,35	2,6	0,00	0,0
2011-01-02 07:00	342	26	91	2,2	16,73	-5,49	0,0	1005,51	-7,16	-5,49	16,13	-2,52	3,0	3,60	0,0
2011-01-02 07:30	341	26	92	2,2	16,73	-5,69	0,0	1005,51	-7,21	-5,69	16,13	-2,64	3,3	3,60	0,0
2011-01-02 08:00	320	26	91	2,0	16,73	-5,59	0,0	1005,51	-7,26	-5,59	16,13	-2,62	3,7	0,00	0,0
2011-01-02 08:30	2	26	90	1,6	16,73	-5,59	0,0	1006,51	-7,41	-5,59	16,13	-2,70	3,9	0,00	0,0
2011-01-02 09:00	351	26	90	0,0	16,83	-5,79	0,0	1006,51	-7,60	-5,79	16,23	-2,90	3,5	0,00	0,0
2011-01-02 09:30	343	26	91	1,2	16,83	-6,69	0,0	1006,51	-8,35	-6,69	16,23	-3,72	1,8	0,00	0,0
2011-01-02 10:00	344	26	93	1,4	16,83	-6,79	0,0	1006,51	-8,16	-6,79	16,23	-3,66	1,8	1,20	0,0
2011-01-02 10:30	325	26	94	1,2	16,73	-6,89	0,0	1007,51	-8,11	-6,89	16,13	-3,67	2,8	1,20	0,0
2011-01-02 11:00	336	26	95	2,0	16,63	-6,89	0,0	1007,51	-7,97	-6,89	16,03	-3,59	2,6	0,00	0,0
2011-01-02 11:30	356	26	94	1,2	16,53	-6,79	0,0	1007,51	-8,01	-6,79	15,93	-3,57	2,4	0,00	0,0
2011-01-02 12:00	337	26	93	1,2	16,53	-7,29	0,0	1007,51	-8,65	-7,29	15,93	-4,16	5,4	1,20	0,0
2011-01-02 12:30	351	26	94	0,0	16,53	-7,59	0,0	1007,51	-8,81	-7,59	15,93	-4,37	1,8	1,80	0,0
2011-01-02 13:00	345	26	94	1,4	16,63	-7,49	0,0	1007,51	-8,71	-7,49	16,03	-4,27	2,0	0,60	0,0
2011-01-02 13:30	351	26	95	0,0	16,63	-7,89	0,0	1007,51	-8,96	-7,89	16,03	-4,59	2,0	0,00	0,0
2011-01-02 14:00	8	26	96	2,0	16,63	-7,99	0,0	1007,51	-8,92	-7,99	16,03	-4,61	2,6	0,00	0,0
2011-01-02 14:30	351	26	95	1,2	16,53	-7,49	0,0	1007,51	-8,57	-7,49	15,93	-4,19	2,6	0,00	0,0
2011-01-02 15:00	356	26	94	1,6	16,33	-8,19	0,0	1008,51	-9,40	-8,19	15,73	-4,97	2,0	0,00	0,0
2011-01-02 15:30	351	26	96	1,2	16,23	-7,79	0,0	1008,51	-8,73	-7,79	15,63	-4,41	2,6	0,00	0,0
2011-01-02 16:00	338	26	94	1,6	16,13	-8,19	0,0	1008,51	-9,40	-8,19	15,53	-4,97	2,6	0,00	0,0
2011-01-02 16:30	2	26	96	0,0	16,23	-8,09	0,0	1008,51	-9,02	-8,09	15,63	-4,71	3,0	0,00	0,0
2011-01-02 17:00	351	26	96	2,2	16,33	-8,49	0,0	1008,51	-9,42	-8,49	15,73	-5,11	2,6	0,00	0,0
2011-01-02 17:30	321	26	95	2,2	16,43	-8,39	0,0	1008,51	-9,46	-8,39	15,83	-5,09	2,6	0,00	0,0
2011-01-02 18:00	351	26	95	1,6	16,53	-8,39	0,0	1008,51	-9,46	-8,39	15,93	-5,09	2,6	0,00	0,0
2011-01-02 18:30	345	26	94	1,8	16,43	-8,39	0,0	1008,51	-9,60	-8,39	15,83	-5,17	2,4	0,00	0,0
2011-01-02 19:00	332	26	92	2,4	16,33	-8,09	0,0	1008,51	-9,58	-10,34	15,73	-5,04	3,9	0,00	0,0
2011-01-02 19:30	325	26	89	1,8	16,23	-7,99	0,0	1008,51	-9,92	-7,99	15,63	-5,18	3,7	0,00	0,0
2011-01-02 20:00	351	26	87	1,4	16,23	-8,49	0,0	1008,51	-10,71	-8,49	15,63	-5,84	3,1	0,00	0,0
2011-01-02 20:30	345	26	89	2,0	16,33	-8,59	0,0	1008,51	-10,51	-8,59	15,73	-5,78	2,8	0,00	0,0
2011-01-02 21:00	346	26	89	2,0	16,43	-8,99	0,0	1008,51	-10,90	-8,99	15,83	-6,18	3,1	0,00	0,0
2011-01-02 21:30	6	26	90	1,4	16,53	-9,49	0,0	1008,51	-11,25	-9,49	15,93	-6,60	2,6	0,00	0,0
2011-01-02 22:00	356	26	90	0,0	16,53	-9,99	0,0	1008,51	-11,74	-9,99	15,93	-7,10	1,8	0,00	0,0
2011-01-02 22:30	329	26	92	2,2	16,53	-9,99	0,0	1008,51	-11,46	-9,99	15,93	-6,94	2,2	0,00	0,0
2011-01-02 23:00	351	26	96	0,0	16,53	-9,29	0,0	1008,51	-10,22	-9,29	15,93	-5,91	3,0	0,00	0,0
2011-01-02 23:30	351	26	96	2,0	16,53	-8,79	0,0	1008,51	-9,72	-8,79	15,93	-5,41	2,4	0,00	0,0
2011-01-03 00:00	339	26	95	0,0	16,53	-8,59	0,0	1008,51	-9,66	-8,59	15,93	-5,29	3,0	0,00	0,0
2011-01-03 00:30	346	26	93	1,6	16,53	-8,89	0,0	1008,51	-10,23	-8,89	15,93	-5,76	2,4	0,00	0,0
2011-01-03 01:00	356	26	92	1,2	16,53	-9,49	0,0	1008,51	-10,97	-9,49	15,93	-6,44	2,2	0,00	0,0
2011-01-03 01:30	12	26	93	0,0	16,53	-9,89	0,0	1008,51	-11,22	-9,89	15,93	-6,76	2,2	0,00	0,0

Datum	Vindriktning °	Luftfukt inne Rh%	Luftfukt ute Rh%	Vindhastighet m/s	Temp inne °C	Temp ute °C	Nederb. året mm	Lufttryck Mbar	Daggpunkt °C	Kyleffekt °C	Vix inne °C	Vix ute °C	Vindby m/s	Korr lufttryck	Regn/dygn mm
2011-01-03 02:00	14	26	93	0,0	16,63	-10,19	0,0	1008,51	-11,52	-10,19	16,03	-7,06	1,8	0,00	0,0
2011-01-03 02:30	10	26	94	2,0	16,63	-9,39	0,0	1008,51	-10,59	-9,39	16,03	-6,18	3,1	0,00	0,0
2011-01-03 03:00	347	26	92	1,4	16,63	-10,70	0,0	1008,51	-12,15	-10,70	16,03	-7,64	2,2	0,00	0,0
2011-01-03 03:30	351	26	92	1,2	16,63	-11,20	0,0	1008,51	-12,65	-11,20	16,03	-8,14	2,0	0,00	0,0
2011-01-03 04:00	356	26	92	0,0	16,63	-10,90	0,0	1008,51	-12,35	-10,90	16,03	-7,84	1,8	0,00	0,0
2011-01-03 04:30	328	26	92	0,0	16,63	-10,70	0,0	1008,51	-12,15	-10,70	16,03	-7,64	1,4	0,00	0,0
2011-01-03 05:00	351	26	92	0,0	16,63	-10,39	0,0	1007,51	-11,86	-10,39	16,03	-7,34	1,6	0,00	0,0
2011-01-03 05:30	3	26	92	1,8	16,63	-10,49	0,0	1007,51	-11,96	-10,49	16,03	-7,44	2,0	0,00	0,0
2011-01-03 06:00	351	26	95	0,0	16,63	-9,99	0,0	1007,51	-11,05	-9,99	16,03	-6,69	2,0	0,00	0,0
2011-01-03 06:30	7	26	97	1,4	16,63	-9,19	0,0	1007,51	-9,98	-9,19	16,03	-5,72	2,4	0,00	0,0
2011-01-03 07:00	7	26	96	1,4	16,63	-8,89	0,0	1007,51	-9,82	-8,89	16,03	-5,51	2,6	0,00	0,0
2011-01-03 07:30	13	26	95	0,0	16,53	-8,39	0,0	1007,51	-9,46	-8,39	15,93	-5,09	2,6	0,00	0,0
2011-01-03 08:00	12	26	95	1,2	16,53	-8,69	0,0	1007,51	-9,76	-8,69	15,93	-5,39	1,8	0,00	0,0
2011-01-03 08:30	11	26	94	2,8	16,53	-8,29	0,0	1007,51	-9,50	-12,09	15,93	-5,07	2,8	0,00	0,0
2011-01-03 09:00	3	26	93	1,8	16,73	-7,89	0,0	1007,51	-9,24	-7,89	16,13	-4,76	2,8	0,00	0,0
2011-01-03 09:30	8	26	92	0,0	17,03	-8,09	0,0	1007,51	-9,58	-8,09	16,43	-5,04	2,0	0,00	0,0
2011-01-03 10:00	8	26	92	1,2	17,33	-8,69	0,0	1007,51	-10,18	-8,69	16,73	-5,64	1,8	0,00	0,0
2011-01-03 10:30	17	25	93	0,0	17,63	-8,49	0,0	1007,51	-9,84	-8,49	17,00	-5,36	2,0	0,00	0,0
2011-01-03 11:00	328	25	93	1,8	17,63	-8,39	0,0	1007,51	-9,74	-8,39	17,00	-5,26	2,2	0,00	0,0
2011-01-03 11:30	351	25	91	1,4	17,53	-7,79	0,0	1007,51	-9,43	-7,79	16,90	-4,82	2,4	0,00	0,0
2011-01-03 12:00	4	26	89	0,0	17,43	-8,59	0,0	1006,51	-10,51	-8,59	16,83	-5,78	2,2	0,00	0,0
2011-01-03 12:30	4	26	91	0,0	17,23	-8,69	0,0	1006,51	-10,32	-8,69	16,63	-5,72	0,0	0,00	0,0
2011-01-03 13:00	4	26	90	0,0	17,13	-9,29	0,0	1006,51	-11,05	-9,29	16,53	-6,40	0,0	0,00	0,0
2011-01-03 13:30	4	26	90	0,0	17,03	-9,49	0,0	1006,51	-11,25	-9,49	16,43	-6,60	0,0	0,00	0,0
2011-01-03 14:00	5	26	92	0,0	16,83	-9,49	0,0	1006,51	-10,97	-9,49	16,23	-6,44	0,0	0,00	0,0
2011-01-03 14:30	5	26	93	0,0	16,83	-9,59	0,0	1006,51	-10,93	-9,59	16,23	-6,46	0,0	0,00	0,0
2011-01-03 15:00	9	26	92	0,0	16,73	-9,79	0,0	1006,51	-11,26	-9,79	16,13	-6,74	1,2	0,00	0,0
2011-01-03 15:30	9	26	92	1,4	16,63	-10,19	0,0	1006,51	-11,66	-10,19	16,03	-7,14	1,4	0,00	0,0
2011-01-03 16:00	9	26	95	0,0	16,63	-9,89	0,0	1006,51	-10,95	-9,89	16,03	-6,59	1,4	0,00	0,0
2011-01-03 16:30	9	26	94	0,0	16,63	-9,99	0,0	1006,51	-11,18	-9,99	16,03	-6,78	0,0	0,00	0,0
2011-01-03 17:00	9	26	96	0,0	16,53	-9,29	0,0	1006,51	-10,22	-9,29	15,93	-5,91	0,0	0,00	0,0
2011-01-03 17:30	9	26	100	0,0	16,53	-8,59	0,0	1006,51	-8,98	-8,59	15,93	-4,86	1,4	0,00	0,0
2011-01-03 18:00	9	26	100	0,0	16,53	-8,39	0,0	1005,51	-8,78	-8,39	15,93	-4,66	1,2	0,00	0,0
2011-01-03 18:30	9	26	100	0,0	16,53	-8,69	0,0	1005,51	-9,08	-8,69	15,93	-4,96	0,0	0,00	0,0
2011-01-03 19:00	103	26	98	1,6	16,53	-8,59	0,0	1005,51	-9,25	-8,59	15,93	-5,04	1,6	0,00	0,0
2011-01-03 19:30	89	26	98	0,0	16,53	-8,59	0,0	1005,51	-9,25	-8,59	15,93	-5,04	1,6	0,00	0,0
2011-01-03 20:00	89	26	97	0,0	16,53	-9,39	0,0	1006,51	-10,18	-9,39	15,93	-5,92	1,2	0,00	0,0
2011-01-03 20:30	89	26	97	0,0	16,63	-9,49	0,0	1005,51	-10,28	-9,49	16,03	-6,02	9,2	1,80	0,0
2011-01-03 21:00	89	26	97	0,0	16,73	-9,79	0,0	1005,51	-10,58	-9,79	16,13	-6,32	0,0	1,80	0,0
2011-01-03 21:30	89	26	96	0,0	16,73	-9,89	0,0	1006,51	-10,81	-9,89	16,13	-6,51	1,6	0,00	0,0
2011-01-03 22:00	89	26	96	0,0	16,73	-9,99	0,0	1005,51	-10,91	-9,99	16,13	-6,61	1,8	0,00	0,0
2011-01-03 22:30	89	26	95	0,0	16,73	-10,09	0,0	1005,51	-11,15	-10,09	16,13	-6,79	0,0	0,00	0,0
2011-01-03 23:00	89	26	94	0,0	16,73	-9,79	0,0	1006,51	-10,98	-9,79	16,13	-6,58	1,6	0,00	0,0
2011-01-03 23:30	86	26	95	0,0	16,73	-9,89	0,0	1005,51	-10,95	-9,89	16,13	-6,59	1,8	0,00	0,0
2011-01-04 00:00	86	26	95	0,0	16,73	-10,09	0,0	1005,51	-11,15	-10,09	16,13	-6,79	1,4	0,00	0,0
2011-01-04 00:30	78	26	96	1,8	16,73	-10,09	0,0	1005,51	-11,01	-10,09	16,13	-6,71	1,8	0,00	0,0
2011-01-04 01:00	78	26	96	1,6	16,73	-9,79	0,0	1005,51	-10,71	-9,79	16,13	-6,41	2,2	0,00	0,0
2011-01-04 01:30	91	26	95	1,2	16,83	-9,89	0,0	1005,51	-10,95	-9,89	16,23	-6,59	2,8	0,00	0,0
2011-01-04 02:00	89	26	96	1,2	16,83	-9,89	0,0	1006,51	-10,81	-9,89	16,23	-6,51	2,6	0,00	0,0
2011-01-04 02:30	87	26	96	2,0	16,83	-9,69	0,0	1005,51	-10,61	-9,69	16,23	-6,31	2,4	0,00	0,0

Datum	Vindriktning °	Luftfukt inne Rh%	Luftfukt ute Rh%	Vindhastighet m/s	Temp inne °C	Temp ute °C	Nederb. året mm	Lufttryck Mbar	Daggpunkt °C	Kyleffekt °C	Vix inne °C	Vix ute °C	Vindby m/s	Korr lufttryck	Regn/dygn mm
2011-01-04 03:00	100	26	94	2,2	16,93	-9,79	0,0	1005,51	-10,98	-9,79	16,33	-6,58	3,0	0,00	0,0
2011-01-04 03:30	76	26	91	1,6	16,93	-9,99	0,0	1005,51	-11,60	-9,99	16,33	-7,02	2,8	0,00	0,0
2011-01-04 04:00	90	26	91	1,8	16,93	-10,19	0,0	1006,51	-11,80	-10,19	16,33	-7,22	2,8	0,00	0,0
2011-01-04 04:30	90	26	91	1,4	16,93	-10,29	0,0	1005,51	-11,90	-10,29	16,33	-7,32	2,8	0,00	0,0
2011-01-04 05:00	88	26	91	2,2	16,93	-10,70	0,0	1006,51	-12,29	-10,70	16,33	-7,72	3,3	0,00	0,0
2011-01-04 05:30	75	26	91	1,2	16,93	-11,20	0,0	1005,51	-12,79	-11,20	16,33	-8,22	2,4	0,00	0,0
2011-01-04 06:00	87	26	91	2,4	16,93	-11,80	0,0	1005,51	-13,38	-14,25	16,33	-8,82	2,4	0,00	0,0
2011-01-04 06:30	76	26	91	2,0	16,93	-11,40	0,0	1005,51	-12,98	-11,40	16,33	-8,42	3,1	0,00	0,0
2011-01-04 07:00	76	26	91	1,4	16,93	-11,60	0,0	1006,51	-13,18	-11,60	16,33	-8,62	3,0	0,00	0,0
2011-01-04 07:30	93	26	91	1,8	17,03	-12,00	0,0	1006,51	-13,58	-12,00	16,43	-9,02	3,1	0,00	0,0
2011-01-04 08:00	91	26	91	1,2	16,93	-12,30	0,0	1006,51	-13,87	-12,30	16,33	-9,32	2,2	0,00	0,0
2011-01-04 08:30	108	26	91	1,4	16,93	-12,70	0,0	1006,51	-14,27	-12,70	16,33	-9,72	2,4	0,00	0,0
2011-01-04 09:00	149	26	91	2,0	16,93	-12,90	0,0	1007,51	-14,46	-12,90	16,33	-9,92	2,4	0,00	0,0
2011-01-04 09:30	122	26	91	1,6	17,03	-13,10	0,0	1007,51	-14,66	-13,10	16,43	-10,12	2,6	0,00	0,0
2011-01-04 10:00	80	26	91	0,0	17,13	-13,20	0,0	1007,51	-14,76	-13,20	16,53	-10,22	2,4	0,00	0,0
2011-01-04 10:30	94	26	91	0,0	17,13	-13,30	0,0	1007,51	-14,86	-13,30	16,53	-10,32	2,2	0,00	0,0
2011-01-04 11:00	174	26	91	0,0	17,03	-13,10	0,0	1007,51	-14,66	-13,10	16,43	-10,12	3,0	0,00	0,0
2011-01-04 11:30	77	26	91	1,2	16,93	-13,10	0,0	1008,51	-14,66	-13,10	16,33	-10,12	2,8	0,00	0,0
2011-01-04 12:00	93	26	91	0,0	16,83	-13,00	0,0	1008,51	-14,56	-13,00	16,23	-10,02	3,0	0,00	0,0
2011-01-04 12:30	105	26	91	0,0	16,83	-12,90	0,0	1008,51	-14,46	-12,90	16,23	-9,92	2,8	0,00	0,0
2011-01-04 13:00	74	26	91	1,2	16,83	-12,40	0,0	1008,51	-13,97	-12,40	16,23	-9,42	2,2	0,00	0,0
2011-01-04 13:30	100	26	91	0,0	16,93	-12,60	0,0	1008,51	-14,17	-12,60	16,33	-9,62	2,6	0,00	0,0
2011-01-04 14:00	83	26	91	2,0	17,03	-12,50	0,0	1008,51	-14,07	-12,50	16,43	-9,52	2,6	0,00	0,0
2011-01-04 14:30	82	26	91	1,6	16,93	-12,30	0,0	1008,51	-13,87	-12,30	16,33	-9,32	2,6	0,00	0,0
2011-01-04 15:00	76	26	91	2,2	16,83	-12,10	0,0	1008,51	-13,68	-12,10	16,23	-9,12	2,6	0,00	0,0
2011-01-04 15:30	85	26	91	2,6	16,73	-12,30	0,0	1008,51	-13,87	-14,78	16,13	-9,32	2,8	0,00	0,0
2011-01-04 16:00	88	26	91	2,4	16,83	-12,10	0,0	1008,51	-13,68	-14,56	16,23	-9,12	3,0	0,00	0,0
2011-01-04 16:30	95	26	91	1,6	16,93	-12,10	0,0	1008,51	-13,68	-12,10	16,33	-9,12	4,1	0,00	0,0
2011-01-04 17:00	83	26	91	1,6	17,03	-12,10	0,0	1008,51	-13,68	-12,10	16,43	-9,12	3,3	0,00	0,0
2011-01-04 17:30	101	26	91	1,6	17,03	-12,00	0,0	1008,51	-13,58	-12,00	16,43	-9,02	3,7	0,00	0,0
2011-01-04 18:00	119	26	91	3,5	17,03	-11,70	0,0	1008,51	-13,28	-17,46	16,43	-8,72	3,5	0,00	0,0
2011-01-04 18:30	104	26	91	2,4	17,03	-11,70	0,0	1008,51	-13,28	-14,14	16,43	-8,72	3,9	0,00	0,0
2011-01-04 19:00	97	26	91	2,2	16,93	-11,70	0,0	1008,51	-13,28	-11,70	16,33	-8,72	3,3	0,00	0,0
2011-01-04 19:30	92	26	91	2,0	16,83	-11,80	0,0	1008,51	-13,38	-11,80	16,23	-8,82	3,3	0,00	0,0
2011-01-04 20:00	94	26	91	1,4	16,83	-11,70	0,0	1008,51	-13,28	-11,70	16,23	-8,72	3,3	0,00	0,0
2011-01-04 20:30	100	26	91	2,6	16,83	-11,70	0,0	1008,51	-13,28	-14,14	16,23	-8,72	3,5	0,00	0,0
2011-01-04 21:00	90	26	91	1,4	16,93	-11,70	0,0	1008,51	-13,28	-11,70	16,33	-8,72	3,1	0,00	0,0
2011-01-04 21:30	105	26	91	2,0	16,93	-11,80	0,0	1008,51	-13,38	-11,80	16,33	-8,82	3,3	0,00	0,0
2011-01-04 22:00	78	26	91	2,2	16,93	-11,80	0,0	1008,51	-13,38	-11,80	16,33	-8,82	3,1	0,00	0,0
2011-01-04 22:30	77	26	91	2,2	17,03	-11,70	0,0	1008,51	-13,28	-11,70	16,43	-8,72	3,9	0,00	0,0
2011-01-04 23:00	104	26	91	2,0	17,03	-11,70	0,0	1008,51	-13,28	-11,70	16,43	-8,72	3,9	0,00	0,0
2011-01-04 23:30	105	26	91	1,8	17,03	-11,60	0,0	1008,51	-13,18	-11,60	16,43	-8,62	3,1	0,00	0,0
2011-01-05 00:00	115	26	91	3,5	17,03	-11,40	0,0	1008,51	-12,98	-17,12	16,43	-8,42	4,5	0,00	0,0
2011-01-05 00:30	83	26	91	1,8	17,03	-11,30	0,0	1008,51	-12,89	-11,30	16,43	-8,32	4,3	0,00	0,0
2011-01-05 01:00	84	26	91	2,2	17,03	-11,30	0,0	1008,51	-12,89	-11,30	16,43	-8,32	4,3	0,00	0,0
2011-01-05 01:30	92	26	91	1,6	17,03	-11,20	0,0	1008,51	-12,79	-11,20	16,43	-8,22	3,3	0,00	0,0
2011-01-05 02:00	118	26	91	3,5	17,03	-10,90	0,0	1008,51	-12,49	-16,56	16,43	-7,92	4,1	0,00	0,0
2011-01-05 02:30	114	26	91	2,2	16,93	-10,80	0,0	1007,51	-12,39	-10,80	16,33	-7,82	4,5	0,00	0,0
2011-01-05 03:00	125	26	91	2,4	16,93	-10,80	0,0	1007,51	-12,39	-13,19	16,33	-7,82	4,9	0,00	0,0
2011-01-05 03:30	127	26	91	3,3	16,93	-10,49	0,0	1007,51	-12,10	-16,11	16,33	-7,52	4,5	0,00	0,0



Datum	Vindriktning °	Luftfukt inne Rh%	Luftfukt ute Rh%	Vindhastighet m/s	Temp inne °C	Temp ute °C	Nederb. året mm	Lufttryck Mbar	Daggpunkt °C	Kyleffekt °C	Vix inne °C	Vix ute °C	Vindby m/s	Korr lufttryck	Regn/dygn mm
2011-01-05 04:00	130	26	91	3,9	16,93	-10,39	0,0	1007,51	-12,00	-17,61	16,33	-7,42	5,0	0,00	0,0
2011-01-05 04:30	123	26	91	3,0	16,93	-10,29	0,0	1006,51	-11,90	-14,27	16,33	-7,32	5,4	0,00	0,0
2011-01-05 05:00	117	26	91	2,8	16,93	-10,19	0,0	1006,51	-11,80	-14,16	16,33	-7,22	5,2	0,00	0,0
2011-01-05 05:30	121	26	91	3,1	16,93	-10,19	0,0	1006,51	-11,80	-14,16	16,33	-7,22	5,2	0,00	0,0
2011-01-05 06:00	119	26	91	4,3	16,93	-10,19	0,0	1006,51	-11,80	-18,98	16,33	-7,22	5,4	0,00	0,0
2011-01-05 06:30	124	26	91	3,0	16,93	-10,09	0,0	1006,51	-11,70	-14,05	16,33	-7,12	6,0	0,00	0,0
2011-01-05 07:00	115	26	98	3,0	17,03	-9,99	0,0	1006,51	-10,64	-13,94	16,43	-6,44	5,8	0,00	0,0
2011-01-05 07:30	123	26	97	3,7	17,03	-10,09	0,0	1006,51	-10,88	-17,26	16,43	-6,62	5,4	0,00	0,0
2011-01-05 08:00	111	26	97	2,4	17,03	-10,09	0,0	1006,51	-10,88	-12,45	16,43	-6,62	5,0	0,00	0,0
2011-01-05 08:30	122	26	97	2,8	17,03	-10,19	0,0	1006,51	-10,97	-14,16	16,43	-6,72	5,8	0,00	0,0
2011-01-05 09:00	128	26	97	3,3	17,03	-10,19	0,0	1005,51	-10,97	-15,77	16,43	-6,72	5,6	0,00	0,0
2011-01-05 09:30	116	26	97	2,8	17,03	-10,09	0,0	1005,51	-10,88	-14,05	16,43	-6,62	5,8	0,00	0,0
2011-01-05 10:00	106	26	97	3,0	17,03	-9,99	0,0	1005,51	-10,78	-13,94	16,43	-6,52	6,9	0,00	0,0
2011-01-05 10:30	136	26	97	3,7	17,03	-9,99	0,0	1005,51	-10,78	-17,14	16,43	-6,52	6,8	0,00	0,0
2011-01-05 11:00	116	26	97	3,5	17,03	-9,89	0,0	1005,51	-10,68	-15,43	16,43	-6,42	7,3	0,00	0,0
2011-01-05 11:30	119	26	97	3,9	16,93	-9,99	0,0	1005,51	-10,78	-17,14	16,33	-6,52	6,4	0,00	0,0
2011-01-05 12:00	121	26	96	3,7	16,93	-10,09	0,0	1005,51	-11,01	-17,26	16,33	-6,71	6,6	0,00	0,0
2011-01-05 12:30	110	26	96	2,4	16,83	-10,19	0,0	1004,51	-11,11	-12,56	16,23	-6,81	7,9	0,00	0,0
2011-01-05 13:00	121	26	96	3,7	16,93	-10,29	0,0	1004,51	-11,21	-17,49	16,33	-6,91	6,2	0,00	0,0
2011-01-05 13:30	107	26	96	2,6	16,93	-10,29	0,0	1004,51	-11,21	-12,66	16,33	-6,91	6,4	0,00	0,0
2011-01-05 14:00	94	26	96	2,6	16,93	-10,29	0,0	1003,51	-11,21	-12,66	16,33	-6,91	6,8	0,00	0,0
2011-01-05 14:30	126	26	96	4,5	16,93	-10,09	0,0	1003,51	-11,01	-20,37	16,33	-6,71	6,6	0,00	0,0
2011-01-05 15:00	149	26	96	3,1	17,03	-10,09	0,0	1003,51	-11,01	-14,05	16,43	-6,71	6,9	0,00	0,0
2011-01-05 15:30	103	26	96	5,8	17,03	-10,09	0,0	1003,51	-11,01	-22,10	16,43	-6,71	7,5	0,00	0,0
2011-01-05 16:00	138	26	98	5,4	16,93	-9,89	0,0	1002,51	-10,54	-21,84	16,33	-6,34	8,1	0,00	0,0
2011-01-05 16:30	129	26	100	5,4	16,93	-9,59	0,0	1002,51	-9,98	-21,46	16,33	-5,86	8,5	0,00	0,0
2011-01-05 17:00	128	26	100	5,6	16,93	-9,39	0,0	1002,51	-9,78	-21,20	16,33	-5,66	8,1	0,00	0,0
2011-01-05 17:30	99	26	100	3,0	16,83	-9,29	0,0	1002,51	-9,68	-13,18	16,23	-5,56	8,9	0,00	0,0
2011-01-05 18:00	112	26	100	5,2	16,83	-9,09	0,0	1002,51	-9,48	-19,98	16,23	-5,36	8,1	0,00	0,0
2011-01-05 18:30	130	26	100	5,2	16,83	-9,09	0,0	1001,51	-9,48	-19,98	16,23	-5,36	7,3	0,00	0,0
2011-01-05 19:00	132	26	100	5,0	16,83	-8,89	0,0	1001,51	-9,28	-19,73	16,23	-5,16	6,9	0,00	0,0
2011-01-05 19:30	115	26	100	4,5	16,83	-8,59	0,0	1001,51	-8,98	-18,51	16,23	-4,86	7,7	0,00	0,0
2011-01-05 20:00	108	26	100	3,9	16,83	-8,39	0,0	1001,51	-8,78	-15,27	16,23	-4,66	6,4	0,00	0,0
2011-01-05 20:30	121	26	100	3,3	16,83	-8,09	0,0	1000,51	-8,49	-13,40	16,23	-4,36	7,1	0,00	0,0
2011-01-05 21:00	141	26	100	5,8	16,83	-7,79	0,0	1000,51	-8,19	-19,16	16,23	-4,06	6,2	0,00	0,0
2011-01-05 21:30	123	26	100	4,7	16,83	-7,49	0,0	1000,51	-7,89	-17,15	16,23	-3,76	8,1	0,00	0,0
2011-01-05 22:00	122	26	100	3,9	16,83	-7,29	0,0	1000,51	-7,69	-13,99	16,23	-3,56	8,9	0,00	0,0
2011-01-05 22:30	139	26	100	3,7	16,93	-7,19	0,0	1000,51	-7,59	-13,87	16,33	-3,46	6,9	0,00	0,0
2011-01-05 23:00	116	26	100	3,7	16,93	-6,99	0,0	999,51	-7,39	-13,64	16,33	-3,26	7,1	0,00	0,0
2011-01-05 23:30	117	26	100	3,7	16,93	-6,79	0,0	999,51	-7,19	-13,40	16,33	-3,06	7,3	0,00	0,0
2011-01-06 00:00	157	26	100	3,9	16,93	-6,49	0,0	999,51	-6,89	-13,05	16,33	-2,76	7,9	0,00	0,0
2011-01-06 00:30	128	26	100	3,1	17,03	-6,39	0,0	998,51	-6,79	-10,01	16,43	-2,66	7,9	0,00	0,0
2011-01-06 01:00	115	26	100	4,5	17,03	-6,19	0,0	998,51	-6,59	-15,54	16,43	-2,46	6,2	0,00	0,0
2011-01-06 01:30	111	26	100	4,7	17,03	-5,99	0,0	998,51	-6,39	-15,29	16,43	-2,26	6,8	0,00	0,0
2011-01-06 02:00	131	26	100	6,2	17,03	-5,79	0,0	998,51	-6,19	-17,38	16,43	-2,06	6,9	0,00	0,0
2011-01-06 02:30	141	26	100	5,2	16,93	-5,49	0,0	997,50	-5,89	-15,44	16,33	-1,76	6,6	0,00	0,0
2011-01-06 03:00	140	26	100	4,3	16,83	-5,29	0,0	997,50	-5,69	-13,08	16,23	-1,56	7,3	0,00	0,0
2011-01-06 03:30	126	26	100	4,3	16,83	-5,09	0,0	997,50	-5,49	-12,84	16,23	-1,36	6,6	0,00	0,0
2011-01-06 04:00	144	26	100	3,3	16,83	-4,99	0,0	997,50	-5,39	-9,89	16,23	-1,26	6,6	0,00	0,0
2011-01-06 04:30	124	26	100	6,0	16,93	-4,79	0,0	996,50	-5,19	-16,08	16,33	-1,06	6,6	0,00	0,0

Datum	Vindriktning °	Luftfukt inne Rh%	Luftfukt ute Rh%	Vindhastighet m/s	Temp inne °C	Temp ute °C	Nederb. året mm	Luftryck Mbar	Daggpunkt °C	Kyleffekt °C	Vix inne °C	Vix ute °C	Vindby m/s	Korr luftryck	Regn/dygn mm
2011-01-06 05:00	132	26	100	4,1	17,03	-4,59	0,0	996,50	-4,99	-12,23	16,43	-0,86	6,8	0,00	0,0
2011-01-06 05:30	117	26	100	3,5	17,03	-4,49	0,0	996,50	-4,89	-9,33	16,43	-0,76	9,2	0,00	0,0
2011-01-06 06:00	127	26	100	3,9	16,93	-4,39	0,0	995,50	-4,79	-10,60	16,33	-0,66	8,5	0,00	0,0
2011-01-06 06:30	107	26	100	5,0	16,93	-4,29	0,0	995,50	-4,69	-13,93	16,33	-0,56	7,7	0,00	0,0
2011-01-06 07:00	130	26	100	3,0	16,93	-4,29	0,0	995,50	-4,69	-7,72	16,33	-0,56	6,8	0,00	0,0
2011-01-06 07:30	127	26	100	5,0	16,93	-4,19	0,0	995,50	-4,59	-13,81	16,33	-0,46	6,8	0,00	0,0
2011-01-06 08:00	109	26	100	3,3	16,93	-4,19	0,0	995,50	-4,59	-8,99	16,33	-0,46	7,1	0,00	0,0
2011-01-06 08:30	121	26	100	4,5	16,93	-4,09	0,0	994,50	-4,50	-12,94	16,33	-0,36	7,5	0,00	0,0
2011-01-06 09:00	138	26	100	3,9	17,03	-4,09	0,0	994,50	-4,50	-10,25	16,43	-0,36	6,8	0,00	0,0
2011-01-06 09:30	116	26	100	4,1	17,03	-4,09	0,0	994,50	-4,50	-11,63	16,43	-0,36	6,9	0,00	0,0
2011-01-06 10:00	119	26	100	4,5	17,03	-4,09	0,0	994,50	-4,50	-12,94	16,43	-0,36	6,4	0,00	0,0
2011-01-06 10:30	109	26	100	3,1	17,03	-4,09	0,0	993,50	-4,50	-7,50	16,43	-0,36	7,9	0,00	0,0
2011-01-06 11:00	154	26	100	5,0	17,03	-4,09	0,0	993,50	-4,50	-13,68	16,43	-0,36	6,9	0,00	0,0
2011-01-06 11:30	117	26	100	4,9	17,03	-3,99	0,0	993,50	-4,40	-12,81	16,43	-0,26	6,8	0,00	0,0
2011-01-06 12:00	130	26	100	4,5	17,03	-3,99	0,0	992,50	-4,40	-12,81	16,43	-0,26	7,3	0,00	0,0
2011-01-06 12:30	112	26	100	5,6	17,03	-4,09	0,0	992,50	-4,50	-14,42	16,43	-0,36	8,3	0,00	0,0
2011-01-06 13:00	119	26	100	8,9	17,03	-4,39	0,0	992,50	-4,79	-19,82	16,43	-0,66	9,6	0,00	0,0
2011-01-06 13:30	126	26	100	5,2	17,03	-4,69	0,0	992,50	-5,09	-14,44	16,43	-0,96	9,8	0,00	0,0
2011-01-06 14:00	121	26	100	6,9	17,03	-4,79	0,0	992,50	-5,19	-17,65	16,43	-1,06	8,9	0,00	0,0
2011-01-06 14:30	140	26	100	3,1	17,03	-4,99	0,0	991,50	-5,39	-8,48	16,43	-1,26	7,9	0,00	0,0
2011-01-06 15:00	129	26	100	6,4	17,13	-4,99	0,0	991,50	-5,39	-17,10	16,53	-1,26	7,9	0,00	0,0
2011-01-06 15:30	132	26	100	4,7	17,13	-5,19	0,0	990,50	-5,59	-14,30	16,53	-1,46	8,1	0,00	0,0
2011-01-06 16:00	84	26	100	4,1	17,13	-5,29	0,0	990,50	-5,69	-13,08	16,53	-1,56	8,1	0,00	0,0
2011-01-06 16:30	96	26	99	3,1	17,03	-5,29	0,0	990,50	-5,83	-8,81	16,43	-1,65	7,5	0,00	0,0
2011-01-06 17:00	115	26	100	4,7	17,03	-5,29	0,0	989,50	-5,69	-14,42	16,43	-1,56	7,7	0,00	0,0
2011-01-06 17:30	115	26	100	3,7	16,93	-5,29	0,0	989,50	-5,69	-11,65	16,33	-1,56	7,3	0,00	0,0
2011-01-06 18:00	96	26	100	2,6	16,93	-5,19	0,0	989,50	-5,59	-7,28	16,33	-1,46	7,7	0,00	0,0
2011-01-06 18:30	120	26	100	2,2	16,83	-5,09	0,0	988,50	-5,49	-5,09	16,23	-1,36	6,0	0,00	0,0
2011-01-06 19:00	119	26	100	4,3	16,83	-5,09	0,0	988,50	-5,49	-12,84	16,23	-1,36	7,9	0,00	0,0
2011-01-06 19:30	128	26	100	4,1	16,83	-5,09	0,0	988,50	-5,49	-12,84	16,23	-1,36	5,8	0,00	0,0
2011-01-06 20:00	131	26	100	3,9	16,83	-5,09	0,0	988,50	-5,49	-11,42	16,23	-1,36	6,2	0,00	0,0
2011-01-06 20:30	117	26	100	3,7	16,83	-5,19	0,0	987,50	-5,59	-11,54	16,23	-1,46	8,5	0,00	0,0
2011-01-06 21:00	118	26	100	5,2	16,83	-5,49	0,0	988,50	-5,89	-15,44	16,23	-1,76	7,3	0,00	0,0
2011-01-06 21:30	133	26	100	4,9	16,83	-5,49	0,0	988,50	-5,89	-14,67	16,23	-1,76	8,5	0,00	0,0
2011-01-06 22:00	128	26	100	3,7	16,83	-5,59	0,0	988,50	-5,99	-12,00	16,23	-1,86	6,6	0,00	0,0
2011-01-06 22:30	148	26	100	4,9	16,83	-5,59	0,0	988,50	-5,99	-14,80	16,23	-1,86	7,5	0,00	0,0
2011-01-06 23:00	119	26	100	5,4	16,83	-5,79	0,0	988,50	-6,19	-16,60	16,23	-2,06	7,3	0,00	0,0
2011-01-06 23:30	135	26	93	3,7	16,83	-5,99	0,0	988,50	-7,36	-12,47	16,23	-2,86	6,9	0,00	0,0
2011-01-07 00:00	149	26	93	5,4	16,83	-6,09	0,0	988,50	-7,46	-16,98	16,23	-2,96	7,5	0,00	0,0
2011-01-07 00:30	134	26	90	2,4	16,83	-6,29	0,0	988,50	-8,10	-8,44	16,23	-3,40	8,9	0,00	0,0
2011-01-07 01:00	133	26	91	4,3	16,83	-6,39	0,0	988,50	-8,05	-14,40	16,23	-3,42	7,1	0,00	0,0
2011-01-07 01:30	131	26	92	6,0	16,83	-6,59	0,0	988,50	-8,10	-18,42	16,23	-3,54	6,9	0,00	0,0
2011-01-07 02:00	112	26	92	3,7	16,83	-6,69	0,0	988,50	-8,20	-13,29	16,23	-3,64	8,5	0,00	0,0
2011-01-07 02:30	129	26	92	3,3	16,93	-6,79	0,0	988,50	-8,30	-11,93	16,33	-3,74	6,2	0,00	0,0
2011-01-07 03:00	116	26	93	4,1	16,93	-6,89	0,0	988,50	-8,25	-15,00	16,33	-3,76	6,0	0,00	0,0
2011-01-07 03:30	124	26	94	2,2	17,03	-6,89	0,0	988,50	-8,11	-6,89	16,43	-3,67	6,8	0,00	0,0
2011-01-07 04:00	121	26	96	3,1	17,13	-6,99	0,0	988,50	-7,93	-10,67	16,53	-3,61	6,2	0,00	0,0
2011-01-07 04:30	147	26	98	4,1	17,13	-6,79	0,0	988,50	-7,46	-14,88	16,53	-3,24	6,8	0,00	0,0
2011-01-07 05:00	104	26	100	2,2	17,13	-6,69	0,0	988,50	-7,09	-6,69	16,53	-2,96	6,2	0,00	0,0
2011-01-07 05:30	124	26	100	3,1	17,23	-6,59	0,0	988,50	-6,99	-10,23	16,63	-2,86	5,2	0,00	0,0

Datum	Vindriktning °	Luftfukt inne Rh%	Luftfukt ute Rh%	Vindhastighet m/s	Temp inne °C	Temp ute °C	Nederb. året mm	Lufttryck Mbar	Daggpunkt °C	Kyleffekt °C	Vix inne °C	Vix ute °C	Vindby m/s	Korr lufttryck	Regn/dygn mm
2011-01-07 06:00	108	26	100	1,4	17,23	-6,59	0,0	989,50	-6,99	-6,59	16,63	-2,86	5,0	0,00	0,0
2011-01-07 06:30	145	26	100	4,1	17,23	-6,49	0,0	989,50	-6,89	-14,52	16,63	-2,76	5,2	0,00	0,0
2011-01-07 07:00	114	26	100	3,5	17,13	-6,39	0,0	989,50	-6,79	-11,47	16,53	-2,66	5,8	0,00	0,0
2011-01-07 07:30	121	26	100	2,4	17,13	-6,39	0,0	989,50	-6,79	-8,55	16,53	-2,66	4,7	0,00	0,0
2011-01-07 08:00	131	26	100	1,8	17,13	-6,79	0,0	989,50	-7,19	-6,79	16,53	-3,06	3,5	0,00	0,0
2011-01-07 08:30	122	26	100	0,0	17,13	-7,29	0,0	990,50	-7,69	-7,29	16,53	-3,56	3,0	0,00	0,0
2011-01-07 09:00	130	26	100	1,8	17,13	-7,69	0,0	990,50	-8,09	-7,69	16,53	-3,96	2,8	0,00	0,0
2011-01-07 09:30	130	26	100	0,0	17,13	-8,59	0,0	990,50	-8,98	-8,59	16,53	-4,86	2,6	0,00	0,0
2011-01-07 10:00	137	26	100	0,0	17,13	-8,09	0,0	990,50	-8,49	-8,09	16,53	-4,36	2,8	0,00	0,0
2011-01-07 10:30	137	26	100	0,0	17,03	-7,59	0,0	991,50	-7,99	-7,59	16,43	-3,86	2,2	0,00	0,0
2011-01-07 11:00	137	26	100	0,0	17,03	-7,39	0,0	991,50	-7,79	-7,39	16,43	-3,66	2,2	0,00	0,0
2011-01-07 11:30	137	26	100	0,0	16,93	-7,19	0,0	991,50	-7,59	-7,19	16,33	-3,46	1,8	0,00	0,0
2011-01-07 12:00	137	26	100	0,0	16,93	-7,09	0,0	991,50	-7,49	-7,09	16,33	-3,36	0,0	0,00	0,0
2011-01-07 12:30	137	26	100	0,0	16,93	-7,09	0,0	992,50	-7,49	-7,09	16,33	-3,36	1,4	0,00	0,0
2011-01-07 13:00	137	26	100	0,0	16,93	-7,29	0,0	992,50	-7,69	-7,29	16,33	-3,56	1,6	0,00	0,0
2011-01-07 13:30	137	26	100	1,4	16,93	-7,29	0,0	992,50	-7,69	-7,29	16,33	-3,56	1,6	0,00	0,0
2011-01-07 14:00	137	26	100	0,0	16,93	-7,19	0,0	993,50	-7,59	-7,19	16,33	-3,46	2,2	0,00	0,0
2011-01-07 14:30	137	26	100	0,0	17,03	-7,09	0,0	993,50	-7,49	-7,09	16,43	-3,36	0,0	0,00	0,0
2011-01-07 15:00	141	26	100	0,0	17,03	-7,19	0,0	993,50	-7,59	-7,19	16,43	-3,46	2,0	0,00	0,0
2011-01-07 15:30	143	26	99	0,0	17,03	-7,49	0,0	993,50	-8,02	-7,49	16,43	-3,85	2,0	0,00	0,0
2011-01-07 16:00	144	26	99	0,0	16,93	-7,69	0,0	994,50	-8,22	-7,69	16,33	-4,05	1,6	0,00	0,0
2011-01-07 16:30	144	26	98	0,0	16,93	-8,19	0,0	994,50	-8,85	-8,19	16,33	-4,64	1,4	0,00	0,0
2011-01-07 17:00	144	26	97	0,0	16,83	-7,99	0,0	995,50	-8,79	-7,99	16,23	-4,52	0,0	0,00	0,0
2011-01-07 17:30	144	26	95	1,2	16,83	-8,49	0,0	995,50	-9,56	-8,49	16,23	-5,19	2,0	0,00	0,0
2011-01-07 18:00	144	26	95	1,2	16,73	-8,49	0,0	995,50	-9,56	-8,49	16,13	-5,19	1,6	0,00	0,0
2011-01-07 18:30	55	26	95	0,0	16,73	-8,89	0,0	996,50	-9,96	-8,89	16,13	-5,59	1,6	0,00	0,0
2011-01-07 19:00	33	26	93	0,0	16,83	-9,39	0,0	996,50	-10,73	-9,39	16,23	-6,26	2,0	0,00	0,0
2011-01-07 19:30	33	26	93	1,2	16,83	-9,29	0,0	996,50	-10,63	-9,29	16,23	-6,16	1,6	0,00	0,0
2011-01-07 20:00	33	26	92	0,0	16,93	-9,69	0,0	997,50	-11,16	-9,69	16,33	-6,64	1,6	0,00	0,0
2011-01-07 20:30	33	26	91	0,0	17,03	-10,39	0,0	997,50	-12,00	-10,39	16,43	-7,42	1,6	0,00	0,0
2011-01-07 21:00	33	26	91	0,0	17,03	-11,00	0,0	998,51	-12,59	-11,00	16,43	-8,02	1,4	0,00	0,0
2011-01-07 21:30	33	26	91	0,0	17,03	-11,60	0,0	998,51	-13,18	-11,60	16,43	-8,62	1,6	0,00	0,0
2011-01-07 22:00	33	26	91	0,0	16,93	-11,60	0,0	998,51	-13,18	-11,60	16,33	-8,62	1,4	0,00	0,0
2011-01-07 22:30	33	26	91	0,0	16,93	-11,30	0,0	999,51	-12,89	-11,30	16,33	-8,32	1,2	0,00	0,0
2011-01-07 23:00	164	26	91	0,0	16,83	-11,60	0,0	999,51	-13,18	-11,60	16,23	-8,62	2,0	0,00	0,0
2011-01-07 23:30	182	26	91	0,0	16,73	-11,20	0,0	999,51	-12,79	-11,20	16,13	-8,22	2,0	0,00	0,0
2011-01-08 00:00	104	26	91	0,0	16,73	-12,10	0,0	1000,51	-13,68	-12,10	16,13	-9,12	1,8	0,00	0,0
2011-01-08 00:30	104	26	91	0,0	16,83	-12,20	0,0	1000,51	-13,77	-12,20	16,23	-9,22	1,2	0,00	0,0
2011-01-08 01:00	104	26	91	1,4	16,83	-12,80	0,0	1000,51	-14,37	-12,80	16,23	-9,82	1,6	0,00	0,0
2011-01-08 01:30	96	26	91	0,0	16,93	-12,80	0,0	1000,51	-14,37	-12,80	16,33	-9,82	2,0	0,00	0,0
2011-01-08 02:00	96	26	91	0,0	17,03	-12,50	0,0	1000,51	-14,07	-12,50	16,43	-9,52	2,0	0,00	0,0
2011-01-08 02:30	96	26	91	0,0	17,03	-12,10	0,0	1001,51	-13,68	-12,10	16,43	-9,12	2,0	0,00	0,0
2011-01-08 03:00	97	26	91	1,2	17,03	-12,00	0,0	1000,51	-13,58	-12,00	16,43	-9,02	1,8	0,00	0,0
2011-01-08 03:30	100	26	91	1,6	17,03	-11,30	0,0	1000,51	-12,89	-11,30	16,43	-8,32	2,2	0,00	0,0
2011-01-08 04:00	100	26	91	1,2	17,03	-11,80	0,0	1000,51	-13,38	-11,80	16,43	-8,82	1,8	0,00	0,0
2011-01-08 04:30	134	26	91	0,0	16,93	-12,70	0,0	1000,51	-14,27	-12,70	16,33	-9,72	2,4	0,00	0,0
2011-01-08 05:00	122	26	91	1,2	16,93	-12,70	0,0	1000,51	-14,27	-12,70	16,33	-9,72	2,4	0,00	0,0
2011-01-08 05:30	105	26	91	1,4	16,93	-13,00	0,0	1000,51	-14,56	-13,00	16,33	-10,02	2,0	0,00	0,0
2011-01-08 06:00	105	26	91	0,0	16,93	-12,70	0,0	1001,51	-14,27	-12,70	16,33	-9,72	1,8	0,00	0,0
2011-01-08 06:30	99	26	91	1,4	16,93	-12,60	0,0	1000,51	-14,17	-12,60	16,33	-9,62	2,2	0,00	0,0

Datum	Vindriktning °	Luftfukt inne Rh%	Luftfukt ute Rh%	Vindhastighet m/s	Temp inne °C	Temp ute °C	Nederb. året mm	Luftryck Mbar	Daggpunkt °C	Kyleffekt °C	Vix inne °C	Vix ute °C	Vindby m/s	Korr luftryck	Regn/dygn mm
2011-01-08 07:00	92	26	91	1,8	16,93	-12,60	0,0	1001,51	-14,17	-12,60	16,33	-9,62	2,2	0,00	0,0
2011-01-08 07:30	90	26	91	0,0	16,93	-12,10	0,0	1001,51	-13,68	-12,10	16,33	-9,12	2,4	0,00	0,0
2011-01-08 08:00	90	26	91	1,2	16,93	-12,00	0,0	1001,51	-13,58	-12,00	16,33	-9,02	3,0	0,00	0,0
2011-01-08 08:30	99	26	91	0,0	16,93	-12,10	0,0	1001,51	-13,68	-12,10	16,33	-9,12	2,0	0,00	0,0
2011-01-08 09:00	115	26	91	0,0	16,93	-12,10	0,0	1001,51	-13,68	-12,10	16,33	-9,12	2,4	0,00	0,0
2011-01-08 09:30	115	26	91	1,2	17,03	-12,80	0,0	1001,51	-14,37	-12,80	16,43	-9,82	1,4	0,00	0,0
2011-01-08 10:00	100	26	91	1,6	17,13	-12,60	0,0	1001,51	-14,17	-12,60	16,53	-9,62	2,6	0,00	0,0
2011-01-08 10:30	101	26	91	1,4	17,03	-12,00	0,0	1001,51	-13,58	-12,00	16,43	-9,02	2,6	0,00	0,0
2011-01-08 11:00	97	26	91	1,6	16,83	-11,60	0,0	1001,51	-13,18	-11,60	16,23	-8,62	2,4	0,00	0,0
2011-01-08 11:30	113	26	91	1,2	16,73	-11,70	0,0	1001,51	-13,28	-11,70	16,13	-8,72	2,6	0,00	0,0
2011-01-08 12:00	105	26	91	0,0	16,73	-11,60	0,0	1001,51	-13,18	-11,60	16,13	-8,62	3,0	0,00	0,0
2011-01-08 12:30	99	26	91	1,6	16,83	-11,70	0,0	1001,51	-13,28	-11,70	16,23	-8,72	2,8	0,00	0,0
2011-01-08 13:00	90	26	91	1,8	16,93	-11,70	0,0	1001,51	-13,28	-11,70	16,33	-8,72	2,2	0,00	0,0
2011-01-08 13:30	88	26	91	1,4	16,93	-11,60	0,0	1000,51	-13,18	-11,60	16,33	-8,62	2,8	0,00	0,0
2011-01-08 14:00	86	26	91	1,4	16,83	-11,60	0,0	1000,51	-13,18	-11,60	16,23	-8,62	3,7	0,00	0,0
2011-01-08 14:30	94	26	91	2,2	16,83	-11,50	0,0	1000,51	-13,08	-11,50	16,23	-8,52	4,1	0,00	0,0
2011-01-08 15:00	101	26	91	2,2	16,83	-11,60	0,0	1000,51	-13,18	-11,60	16,23	-8,62	4,1	0,00	0,0
2011-01-08 15:30	126	26	91	1,8	16,83	-11,90	0,0	1000,51	-13,48	-11,90	16,23	-8,92	3,7	0,00	0,0
2011-01-08 16:00	116	26	91	2,6	16,83	-10,70	0,0	1000,51	-12,29	-13,09	16,23	-7,72	5,2	0,00	0,0
2011-01-08 16:30	95	26	91	2,4	16,83	-10,39	0,0	1000,51	-12,00	-12,77	16,23	-7,42	5,2	0,00	0,0
2011-01-08 17:00	109	26	90	3,3	16,93	-9,89	0,0	1000,51	-11,65	-15,43	16,33	-7,00	5,6	0,00	0,0
2011-01-08 17:30	97	26	94	2,0	16,93	-9,99	0,0	999,51	-11,18	-9,99	16,33	-6,78	3,5	0,00	0,0
2011-01-08 18:00	114	26	97	3,0	16,93	-9,69	0,0	999,51	-10,48	-13,62	16,33	-6,22	3,9	0,00	0,0
2011-01-08 18:30	93	26	97	2,2	16,83	-9,69	0,0	998,51	-10,48	-9,69	16,23	-6,22	3,7	0,00	0,0
2011-01-08 19:00	108	26	98	2,4	16,83	-9,49	0,0	998,51	-10,15	-11,82	16,23	-5,94	4,1	0,00	0,0
2011-01-08 19:30	111	26	100	3,3	16,83	-8,99	0,0	998,51	-9,38	-14,41	16,23	-5,26	5,2	0,00	0,0
2011-01-08 20:00	96	26	100	2,6	16,83	-8,19	0,0	997,50	-8,58	-10,45	16,23	-4,46	4,5	0,00	0,0
2011-01-08 20:30	113	26	100	1,8	16,93	-7,89	0,0	997,50	-8,29	-7,89	16,33	-4,16	5,4	0,00	0,0
2011-01-08 21:00	89	26	100	3,1	17,03	-7,49	0,0	996,50	-7,89	-11,21	16,43	-3,76	6,2	0,00	0,0
2011-01-08 21:30	120	26	100	5,0	17,03	-7,29	0,0	996,50	-7,69	-17,71	16,43	-3,56	5,8	0,00	0,0
2011-01-08 22:00	119	26	100	4,7	17,13	-7,39	0,0	996,50	-7,79	-17,03	16,53	-3,66	5,6	0,00	0,0
2011-01-08 22:30	124	26	100	1,8	17,13	-7,29	0,0	995,50	-7,69	-7,29	16,53	-3,56	5,0	0,00	0,0
2011-01-08 23:00	119	26	100	4,3	17,13	-6,99	0,0	995,50	-7,39	-15,12	16,53	-3,26	6,0	0,00	0,0
2011-01-08 23:30	110	26	100	2,0	17,03	-6,89	0,0	995,50	-7,29	-6,89	16,43	-3,16	5,2	0,00	0,0
2011-01-09 00:00	123	26	100	2,8	17,03	-6,69	0,0	994,50	-7,09	-10,34	16,43	-2,96	4,5	0,00	0,0
2011-01-09 00:30	81	26	100	1,8	17,03	-6,39	0,0	994,50	-6,79	-6,39	16,43	-2,66	4,7	0,00	0,0
2011-01-09 01:00	106	26	100	2,6	17,13	-6,29	0,0	994,50	-6,69	-8,44	16,53	-2,56	3,0	0,00	0,0
2011-01-09 01:30	84	26	100	2,4	17,13	-5,99	0,0	993,50	-6,39	-8,13	16,53	-2,26	3,1	0,00	0,0
2011-01-09 02:00	193	26	100	0,0	17,13	-6,09	0,0	993,50	-6,49	-6,09	16,53	-2,36	2,8	0,00	0,0
2011-01-09 02:30	139	26	100	1,6	17,13	-6,29	0,0	992,50	-6,69	-6,29	16,53	-2,56	2,4	0,00	0,0
2011-01-09 03:00	107	26	100	0,0	17,23	-6,19	0,0	992,50	-6,59	-6,19	16,63	-2,46	2,6	0,00	0,0
2011-01-09 03:30	166	26	100	1,4	17,23	-6,29	0,0	991,50	-6,69	-6,29	16,63	-2,56	2,2	0,00	0,0
2011-01-09 04:00	167	26	100	1,6	17,23	-6,29	0,0	991,50	-6,69	-6,29	16,63	-2,56	2,4	0,00	0,0
2011-01-09 04:30	160	26	100	0,0	17,23	-5,99	0,0	990,50	-6,39	-5,99	16,63	-2,26	3,0	0,00	0,0
2011-01-09 05:00	97	26	100	0,0	17,23	-5,99	0,0	990,50	-6,39	-5,99	16,63	-2,26	2,6	0,00	0,0
2011-01-09 05:30	230	26	100	1,8	17,23	-5,89	0,0	989,50	-6,29	-5,89	16,63	-2,16	2,8	0,00	0,0
2011-01-09 06:00	168	26	100	1,6	17,23	-5,69	0,0	989,50	-6,09	-5,69	16,63	-1,96	2,8	0,00	0,0
2011-01-09 06:30	172	26	100	1,2	17,23	-5,69	0,0	988,50	-6,09	-5,69	16,63	-1,96	2,6	0,00	0,0
2011-01-09 07:00	99	26	100	1,2	17,13	-5,49	0,0	988,50	-5,89	-5,49	16,53	-1,76	2,8	0,00	0,0
2011-01-09 07:30	132	26	100	1,4	17,13	-5,29	0,0	988,50	-5,69	-5,29	16,53	-1,56	2,8	0,00	0,0

Datum	Vindriktning °	Luftfukt inne Rh%	Luftfukt ute Rh%	Vindhastighet m/s	Temp inne °C	Temp ute °C	Nederb. året mm	Luftryck Mbar	Daggpunkt °C	Kyleffekt °C	Vix inne °C	Vix ute °C	Vindby m/s	Korr luftryck	Regn/dygn mm
2011-01-09 08:00	86	26	100	1,4	17,13	-4,99	0,0	987,50	-5,39	-4,99	16,53	-1,26	2,8	0,00	0,0
2011-01-09 08:30	95	26	100	2,0	17,13	-4,79	0,0	987,50	-5,19	-4,79	16,53	-1,06	3,1	0,00	0,0
2011-01-09 09:00	110	26	100	1,2	17,13	-4,59	0,0	987,50	-4,99	-4,59	16,53	-0,86	3,9	0,00	0,0
2011-01-09 09:30	95	26	100	1,2	17,23	-4,49	0,0	987,50	-4,89	-4,49	16,63	-0,76	3,1	0,00	0,0
2011-01-09 10:00	90	26	100	1,8	17,23	-4,29	0,0	987,50	-4,69	-4,29	16,63	-0,56	2,8	0,00	0,0
2011-01-09 10:30	97	26	100	1,8	17,23	-3,89	0,0	987,50	-4,30	-3,89	16,63	-0,16	2,8	0,00	0,0
2011-01-09 11:00	123	26	100	2,4	17,23	-3,79	0,0	987,50	-4,20	-5,80	16,63	-0,06	3,3	0,00	0,0
2011-01-09 11:30	149	26	100	5,0	17,23	-3,29	0,0	987,50	-3,70	-12,67	16,63	0,44	7,5	0,00	0,0
2011-01-09 12:00	162	26	100	4,3	17,13	-3,39	0,0	987,50	-3,80	-10,79	16,53	0,34	6,6	0,00	0,0
2011-01-09 12:30	165	26	100	1,8	17,03	-3,99	0,0	987,50	-4,40	-3,99	16,43	-0,26	6,6	0,00	0,0
2011-01-09 13:00	125	26	100	2,4	17,03	-4,49	0,0	987,50	-4,89	-6,54	16,43	-0,76	4,5	0,00	0,0
2011-01-09 13:30	120	26	100	1,6	17,03	-4,89	0,0	988,50	-5,29	-4,89	16,43	-1,16	4,9	0,00	0,0
2011-01-09 14:00	139	26	100	3,1	17,03	-5,39	0,0	988,50	-5,79	-8,92	16,43	-1,66	4,7	0,00	0,0
2011-01-09 14:30	114	26	100	3,3	17,03	-5,59	0,0	988,50	-5,99	-10,57	16,43	-1,86	4,3	0,00	0,0
2011-01-09 15:00	168	26	100	3,1	16,93	-5,59	0,0	988,50	-5,99	-9,14	16,33	-1,86	6,8	0,00	0,0
2011-01-09 15:30	173	26	99	3,1	16,83	-5,59	0,0	988,50	-6,13	-9,14	16,23	-1,95	6,0	0,00	0,0
2011-01-09 16:00	171	26	99	2,8	16,63	-5,89	0,0	988,50	-6,43	-9,46	16,03	-2,25	5,8	0,00	0,0
2011-01-09 16:30	156	26	98	3,3	16,53	-5,99	0,0	988,50	-6,66	-11,02	15,93	-2,43	5,2	0,00	0,0
2011-01-09 17:00	144	27	100	5,4	16,53	-5,79	0,0	988,50	-6,19	-16,60	15,97	-2,06	6,9	0,00	0,0
2011-01-09 17:30	143	27	99	3,3	16,43	-5,49	0,0	988,50	-6,03	-10,46	15,87	-1,85	7,9	0,00	0,0
2011-01-09 18:00	145	27	97	3,7	16,43	-4,99	0,0	988,50	-5,81	-11,30	15,87	-1,52	8,1	0,00	0,0
2011-01-09 18:30	120	27	98	3,5	16,43	-5,19	0,0	988,50	-5,87	-10,12	15,87	-1,63	5,0	0,00	0,0
2011-01-09 19:00	110	27	100	3,9	16,53	-5,29	0,0	987,50	-5,69	-11,65	15,97	-1,56	6,8	0,00	0,0
2011-01-09 19:30	149	26	100	5,2	16,63	-4,69	0,0	987,50	-5,09	-14,44	16,03	-0,96	7,1	0,00	0,0
2011-01-09 20:00	125	26	100	4,9	16,73	-4,39	0,0	987,50	-4,79	-13,31	16,13	-0,66	6,6	0,00	0,0
2011-01-09 20:30	120	26	100	4,5	16,83	-3,79	0,0	987,50	-4,20	-12,57	16,23	-0,06	7,9	0,00	0,0
2011-01-09 21:00	167	26	100	4,1	16,93	-3,59	0,0	987,50	-4,00	-11,03	16,33	0,14	6,8	0,00	0,0
2011-01-09 21:30	120	26	100	3,7	16,93	-3,49	0,0	987,50	-3,90	-9,55	16,33	0,24	6,4	0,00	0,0
2011-01-09 22:00	126	26	100	4,5	16,93	-3,29	0,0	987,50	-3,70	-11,95	16,33	0,44	6,4	0,00	0,0
2011-01-09 22:30	117	26	100	6,0	16,93	-2,99	0,0	986,50	-3,40	-13,74	16,33	0,74	6,6	0,00	0,0
2011-01-09 23:00	110	26	100	4,7	16,93	-2,89	0,0	986,50	-3,30	-11,45	16,33	0,84	7,1	0,00	0,0
2011-01-09 23:30	122	26	100	5,2	16,93	-2,69	0,0	986,50	-3,10	-11,92	16,33	1,04	7,1	0,00	0,0
2011-01-10 00:00	129	26	100	3,3	16,93	-2,59	0,0	985,50	-3,00	-7,18	16,33	1,14	7,3	0,00	0,0
2011-01-10 00:30	127	26	100	4,3	17,03	-2,49	0,0	985,50	-2,90	-9,71	16,43	1,24	7,5	0,00	0,0
2011-01-10 01:00	147	26	100	5,6	17,03	-2,49	0,0	985,50	-2,90	-12,38	16,43	1,24	7,1	0,00	0,0
2011-01-10 01:30	129	26	100	5,2	17,03	-2,39	0,0	984,50	-2,80	-11,54	16,43	1,34	8,7	0,00	0,0
2011-01-10 02:00	123	26	100	3,9	17,13	-2,29	0,0	984,50	-2,70	-8,15	16,53	1,44	7,5	0,00	0,0
2011-01-10 02:30	128	26	100	3,5	17,13	-2,19	0,0	984,50	-2,60	-6,73	16,53	1,54	7,7	0,00	0,0
2011-01-10 03:00	157	26	100	4,3	17,13	-2,19	0,0	984,50	-2,60	-9,34	16,53	1,54	6,2	0,00	0,0
2011-01-10 03:30	125	26	100	2,0	17,23	-2,19	0,0	984,50	-2,60	-2,19	16,63	1,54	5,8	0,00	0,0
2011-01-10 04:00	116	26	100	3,3	17,23	-2,29	0,0	984,50	-2,70	-6,84	16,63	1,44	4,9	0,00	0,0
2011-01-10 04:30	120	26	100	3,0	17,23	-2,29	0,0	984,50	-2,70	-5,53	16,63	1,44	4,5	0,00	0,0
2011-01-10 05:00	171	26	100	2,2	17,23	-2,19	0,0	984,50	-2,60	-2,19	16,63	1,54	4,1	0,00	0,0
2011-01-10 05:30	178	26	100	2,6	17,23	-2,19	0,0	984,50	-2,60	-4,11	16,63	1,54	3,5	0,00	0,0
2011-01-10 06:00	277	26	100	0,0	17,13	-2,19	0,0	984,50	-2,60	-2,19	16,53	1,54	2,6	0,00	0,0
2011-01-10 06:30	320	26	100	1,2	17,13	-2,39	0,0	985,50	-2,80	-2,39	16,53	1,34	2,0	0,00	0,0
2011-01-10 07:00	327	26	100	0,0	17,13	-2,49	0,0	985,50	-2,90	-2,49	16,53	1,24	1,8	0,00	0,0
2011-01-10 07:30	335	26	100	0,0	17,13	-2,69	0,0	985,50	-3,10	-2,69	16,53	1,04	1,6	0,00	0,0
2011-01-10 08:00	335	26	100	0,0	17,13	-3,19	0,0	986,50	-3,60	-3,19	16,53	0,54	2,0	0,00	0,0
2011-01-10 08:30	335	26	100	0,0	17,03	-3,69	0,0	986,50	-4,10	-3,69	16,43	0,04	1,4	0,00	0,0

Datum	Vindriktning °	Luftfukt inne Rh%	Luftfukt ute Rh%	Vindhastighet m/s	Temp inne °C	Temp ute °C	Nederb. året mm	Luftryck Mbar	Daggpunkt °C	Kyleffekt °C	Vix inne °C	Vix ute °C	Vindby m/s	Korr luftryck	Regn/dygn mm
2011-01-10 09:00	338	26	100	1,6	17,03	-3,89	0,0	987,50	-4,30	-3,89	16,43	-0,16	2,4	0,00	0,0
2011-01-10 09:30	339	26	100	1,4	17,03	-3,79	0,0	987,50	-4,20	-3,79	16,43	-0,06	2,8	0,00	0,0
2011-01-10 10:00	338	26	100	1,2	17,03	-3,99	0,0	988,50	-4,40	-3,99	16,43	-0,26	1,8	0,00	0,0
2011-01-10 10:30	338	26	100	0,0	17,13	-3,89	0,0	988,50	-4,30	-3,89	16,53	-0,16	1,6	0,00	0,0
2011-01-10 11:00	338	26	100	0,0	17,13	-3,89	0,0	989,50	-4,30	-3,89	16,53	-0,16	1,6	0,00	0,0
2011-01-10 11:30	351	26	100	0,0	17,13	-3,79	0,0	989,50	-4,20	-3,79	16,53	-0,06	2,4	0,00	0,0
2011-01-10 12:00	303	26	100	1,6	17,13	-3,59	0,0	989,50	-4,00	-3,59	16,53	0,14	2,2	0,00	0,0
2011-01-10 12:30	304	26	100	0,0	17,03	-3,49	0,0	990,50	-3,90	-3,49	16,43	0,24	2,0	0,00	0,0
2011-01-10 13:00	314	26	100	0,0	17,03	-3,39	0,0	991,50	-3,80	-3,39	16,43	0,34	1,8	0,00	0,0
2011-01-10 13:30	331	26	100	2,2	17,03	-3,19	0,0	991,50	-3,60	-3,19	16,43	0,54	2,4	0,00	0,0
2011-01-10 14:00	346	26	99	1,8	17,03	-2,89	0,0	991,50	-3,44	-2,89	16,43	0,75	2,6	0,00	0,0
2011-01-10 14:30	351	26	98	0,0	17,03	-2,99	0,0	991,50	-3,68	-2,99	16,43	0,57	2,0	0,00	0,0
2011-01-10 15:00	290	26	99	1,2	17,03	-3,19	0,0	992,50	-3,74	-3,19	16,43	0,45	2,8	0,00	0,0
2011-01-10 15:30	306	26	99	1,2	17,03	-3,19	0,0	992,50	-3,74	-3,19	16,43	0,45	1,8	0,00	0,0
2011-01-10 16:00	187	26	100	0,0	17,13	-2,99	0,0	992,50	-3,40	-2,99	16,53	0,74	2,6	0,00	0,0
2011-01-10 16:30	264	26	100	1,2	17,03	-2,59	0,0	993,50	-3,00	-2,59	16,43	1,14	3,5	0,00	0,0
2011-01-10 17:00	276	26	100	1,6	17,03	-2,49	0,0	993,50	-2,90	-2,49	16,43	1,24	2,6	0,00	0,0
2011-01-10 17:30	300	26	100	0,0	16,93	-2,49	0,0	993,50	-2,90	-2,49	16,33	1,24	3,0	0,00	0,0
2011-01-10 18:00	296	26	100	2,0	16,83	-2,19	0,0	993,50	-2,60	-2,19	16,23	1,54	4,3	0,00	0,0
2011-01-10 18:30	351	26	100	3,0	16,73	-1,69	0,0	994,50	-2,10	-4,88	16,13	2,04	4,9	0,00	0,0
2011-01-10 19:00	317	26	100	5,4	16,63	-1,29	0,0	994,50	-1,70	-10,84	16,03	2,44	7,7	0,00	0,0
2011-01-10 19:30	341	26	98	4,1	16,63	-1,29	0,0	994,50	-1,98	-8,26	16,03	2,27	6,4	0,00	0,0
2011-01-10 20:00	309	26	95	1,4	16,63	-1,39	0,0	995,50	-2,52	-1,39	16,03	1,92	6,8	0,00	0,0
2011-01-10 20:30	351	26	94	3,5	16,63	-1,49	0,0	995,50	-2,76	-5,94	16,03	1,73	5,4	0,00	0,0
2011-01-10 21:00	249	26	94	2,2	16,63	-1,49	0,0	996,50	-2,76	-1,49	16,03	1,73	5,6	0,00	0,0
2011-01-10 21:30	337	26	90	3,7	16,53	-1,29	0,0	996,50	-3,17	-6,99	15,93	1,61	7,5	0,00	0,0
2011-01-10 22:00	338	27	89	2,0	16,43	-1,49	0,0	996,50	-3,52	-1,49	15,87	1,33	7,3	0,00	0,0
2011-01-10 22:30	273	27	90	2,0	16,33	-1,59	0,0	996,50	-3,47	-1,59	15,77	1,31	6,9	0,00	0,0
2011-01-10 23:00	266	27	89	2,8	16,33	-1,39	0,0	997,50	-3,42	-4,55	15,77	1,43	4,5	0,00	0,0
2011-01-10 23:30	320	27	87	2,6	16,33	-1,79	0,0	997,50	-4,13	-3,69	15,77	0,87	5,6	0,00	0,0
2011-01-11 00:00	326	27	86	2,6	16,33	-1,89	0,0	997,50	-4,39	-3,80	15,77	0,69	6,2	0,00	0,0
2011-01-11 00:30	330	27	87	2,2	16,43	-2,49	0,0	998,51	-4,82	-2,49	15,87	0,17	3,5	0,00	0,0
2011-01-11 01:00	336	26	90	2,8	16,53	-2,59	0,0	998,51	-4,45	-5,86	15,93	0,31	3,0	0,00	0,0
2011-01-11 01:30	327	26	89	2,4	16,63	-2,49	0,0	998,51	-4,51	-4,43	16,03	0,33	5,0	0,00	0,0
2011-01-11 02:00	289	26	90	2,0	16,63	-2,89	0,0	998,51	-4,75	-2,89	16,03	0,00	3,9	0,00	0,0
2011-01-11 02:30	176	26	89	2,2	16,63	-3,19	0,0	998,51	-5,20	-3,19	16,03	-0,38	2,8	0,00	0,0
2011-01-11 03:00	186	26	89	1,4	16,63	-3,79	0,0	999,51	-5,79	-3,79	16,03	-0,98	3,3	0,00	0,0
2011-01-11 03:30	153	26	88	0,0	16,63	-3,99	0,0	999,51	-6,14	-3,99	16,03	-1,26	3,7	0,00	0,0
2011-01-11 04:00	270	26	85	1,2	16,63	-4,39	0,0	999,51	-7,00	-4,39	16,03	-1,89	3,3	0,00	0,0
2011-01-11 04:30	173	26	84	1,2	16,63	-4,69	0,0	999,51	-7,45	-4,69	16,03	-2,26	2,2	0,00	0,0
2011-01-11 05:00	178	26	82	1,8	16,63	-4,99	0,0	999,51	-8,06	-4,99	16,03	-2,71	3,9	0,00	0,0
2011-01-11 05:30	172	26	78	0,0	16,73	-5,49	0,0	999,51	-9,22	-5,49	16,13	-3,50	2,6	0,00	0,0
2011-01-11 06:00	173	26	78	0,0	16,73	-5,79	0,0	999,51	-9,51	-5,79	16,13	-3,80	1,4	0,00	0,0
2011-01-11 06:30	175	26	77	0,0	16,83	-6,59	0,0	999,51	-10,45	-6,59	16,23	-4,68	1,8	0,00	0,0
2011-01-11 07:00	203	26	77	0,0	16,83	-6,69	0,0	999,51	-10,55	-6,69	16,23	-4,78	1,6	0,00	0,0
2011-01-11 07:30	166	26	74	0,0	16,83	-7,59	0,0	999,51	-11,94	-7,59	16,23	-5,88	2,2	0,00	0,0
2011-01-11 08:00	120	26	78	0,0	16,83	-8,79	0,0	999,51	-12,42	-8,79	16,23	-6,81	1,8	0,00	0,0
2011-01-11 08:30	140	26	79	0,0	16,83	-8,09	0,0	999,51	-11,57	-8,09	16,23	-6,03	1,8	0,00	0,0
2011-01-11 09:00	140	26	78	0,0	16,83	-7,99	0,0	1000,51	-11,64	-7,99	16,23	-6,01	1,6	0,00	0,0
2011-01-11 09:30	140	26	75	0,0	16,83	-8,49	0,0	999,51	-12,63	-8,49	16,23	-6,72	2,0	0,00	0,0

Datum	Vindriktning °	Luftfukt inne Rh%	Luftfukt ute Rh%	Vindhastighet m/s	Temp inne °C	Temp ute °C	Nederb. året mm	Lufttryck Mbar	Daggpunkt °C	Kyleffekt °C	Vix inne °C	Vix ute °C	Vindby m/s	Korr lufttryck	Regn/dygn mm
2011-01-11 10:00	139	26	76	1,2	16,83	-8,89	0,0	1000,51	-12,85	-8,89	16,23	-7,05	1,6	0,00	0,0
2011-01-11 10:30	85	26	80	0,0	16,83	-9,39	0,0	1000,51	-12,67	-9,39	16,23	-7,26	2,0	0,00	0,0
2011-01-11 11:00	85	26	84	0,0	16,83	-9,79	0,0	1000,51	-12,44	-9,79	16,23	-7,37	1,4	0,00	0,0
2011-01-11 11:30	86	26	84	1,2	16,83	-9,39	0,0	1000,51	-12,05	-9,39	16,23	-6,97	1,6	0,00	0,0
2011-01-11 12:00	86	26	82	0,0	16,83	-8,99	0,0	1000,51	-11,97	-8,99	16,23	-6,72	1,6	0,00	0,0
2011-01-11 12:30	86	26	84	0,0	16,83	-9,89	0,0	1000,51	-12,53	-9,89	16,23	-7,47	1,2	0,00	0,0
2011-01-11 13:00	86	26	86	0,0	16,83	-10,09	0,0	1000,51	-12,43	-10,09	16,23	-7,52	0,0	0,00	0,0
2011-01-11 13:30	86	26	87	0,0	16,83	-9,99	0,0	1000,51	-12,18	-9,99	16,23	-7,34	0,0	0,00	0,0
2011-01-11 14:00	86	26	87	0,0	16,83	-10,19	0,0	1000,51	-12,38	-10,19	16,23	-7,54	1,8	0,00	0,0
2011-01-11 14:30	115	26	87	0,0	16,83	-10,39	0,0	1000,51	-12,57	-10,39	16,23	-7,74	2,0	0,00	0,0
2011-01-11 15:00	49	26	87	0,0	16,83	-10,39	0,0	1000,51	-12,57	-10,39	16,23	-7,74	1,8	0,00	0,0
2011-01-11 15:30	46	26	87	0,0	16,83	-10,80	0,0	1000,51	-12,97	-10,80	16,23	-8,14	1,2	0,00	0,0
2011-01-11 16:00	46	26	87	1,2	16,83	-11,20	0,0	1000,51	-13,36	-11,20	16,23	-8,54	1,4	0,00	0,0
2011-01-11 16:30	46	26	87	0,0	16,83	-10,90	0,0	1000,51	-13,07	-10,90	16,23	-8,24	1,2	0,00	0,0
2011-01-11 17:00	46	26	87	0,0	16,83	-11,10	0,0	1000,51	-13,26	-11,10	16,23	-8,44	0,0	0,00	0,0
2011-01-11 17:30	46	26	87	0,0	16,83	-11,20	0,0	1000,51	-13,36	-11,20	16,23	-8,54	0,0	0,00	0,0
2011-01-11 18:00	46	26	87	0,0	16,83	-11,00	0,0	1000,51	-13,16	-11,00	16,23	-8,34	4,3	0,00	0,0
2011-01-11 18:30	46	26	87	0,0	16,83	-11,40	0,0	1000,51	-13,56	-11,40	16,23	-8,74	0,0	0,00	0,0
2011-01-11 19:00	46	26	87	0,0	16,83	-11,20	0,0	1000,51	-13,36	-11,20	16,23	-8,54	1,4	0,00	0,0
2011-01-11 19:30	46	26	87	0,0	16,83	-11,10	0,0	1000,51	-13,26	-11,10	16,23	-8,44	1,6	0,00	0,0
2011-01-11 20:00	46	26	87	0,0	16,83	-11,10	0,0	1000,51	-13,26	-11,10	16,23	-8,44	0,0	0,00	0,0
2011-01-11 20:30	46	26	87	0,0	16,83	-11,20	0,0	1000,51	-13,36	-11,20	16,23	-8,54	0,0	0,00	0,0
2011-01-11 21:00	46	26	87	1,2	16,83	-11,10	0,0	1000,51	-13,26	-11,10	16,23	-8,44	1,6	0,00	0,0
2011-01-11 21:30	46	26	87	0,0	16,83	-10,80	0,0	1000,51	-12,97	-10,80	16,23	-8,14	1,8	0,00	0,0
2011-01-11 22:00	46	26	87	0,0	16,83	-10,59	0,0	1000,51	-12,77	-10,59	16,23	-7,94	0,0	0,00	0,0
2011-01-11 22:30	46	26	87	0,0	16,83	-10,29	0,0	1000,51	-12,48	-10,29	16,23	-7,64	1,4	0,00	0,0
2011-01-11 23:00	46	26	96	0,0	16,93	-9,89	0,0	1000,51	-10,81	-9,89	16,33	-6,51	1,6	0,00	0,0
2011-01-11 23:30	46	26	95	0,0	16,93	-9,79	0,0	1000,51	-10,85	-9,79	16,33	-6,49	1,8	0,00	0,0
2011-01-12 00:00	46	26	96	0,0	16,93	-9,29	0,0	1000,51	-10,22	-9,29	16,33	-5,91	0,0	0,00	0,0
2011-01-12 00:30	46	26	97	0,0	17,03	-8,99	0,0	1000,51	-9,78	-8,99	16,43	-5,52	0,0	0,00	0,0
2011-01-12 01:00	46	26	97	0,0	17,03	-8,79	0,0	1000,51	-9,58	-8,79	16,43	-5,32	0,0	0,00	0,0
2011-01-12 01:30	46	26	97	0,0	17,03	-8,49	0,0	1000,51	-9,28	-8,49	16,43	-5,02	0,0	0,00	0,0
2011-01-12 02:00	46	26	98	0,0	17,03	-8,39	0,0	1000,51	-9,05	-8,39	16,43	-4,84	0,0	0,00	0,0
2011-01-12 02:30	46	26	100	0,0	17,03	-6,99	0,0	999,51	-7,39	-6,99	16,43	-3,26	0,0	0,00	0,0
2011-01-12 03:00	7	26	100	1,4	17,03	-6,09	0,0	999,51	-6,49	-6,09	16,43	-2,36	2,2	0,00	0,0
2011-01-12 03:30	2	26	99	2,2	17,03	-6,19	0,0	999,51	-6,72	-6,19	16,43	-2,55	3,0	0,00	0,0
2011-01-12 04:00	74	26	99	0,0	17,13	-6,49	0,0	999,51	-7,02	-6,49	16,53	-2,85	2,6	0,00	0,0
2011-01-12 04:30	138	26	100	2,0	17,13	-6,39	0,0	999,51	-6,79	-6,39	16,53	-2,66	2,0	0,00	0,0
2011-01-12 05:00	129	26	100	1,4	17,13	-6,39	0,0	999,51	-6,79	-6,39	16,53	-2,66	2,4	0,00	0,0
2011-01-12 05:30	99	26	100	1,4	17,23	-6,49	0,0	999,51	-6,89	-6,49	16,63	-2,76	2,4	0,00	0,0
2011-01-12 06:00	266	26	100	1,4	17,23	-6,39	0,0	999,51	-6,79	-6,39	16,63	-2,66	2,6	0,00	0,0
2011-01-12 06:30	227	26	100	1,8	17,23	-6,39	0,0	999,51	-6,79	-6,39	16,63	-2,66	2,0	0,00	0,0
2011-01-12 07:00	29	26	100	1,2	17,23	-6,39	0,0	999,51	-6,79	-6,39	16,63	-2,66	2,4	0,00	0,0
2011-01-12 07:30	16	26	100	0,0	17,23	-6,19	0,0	999,51	-6,59	-6,19	16,63	-2,46	2,6	0,00	0,0
2011-01-12 08:00	6	26	100	1,8	17,23	-5,99	0,0	1000,51	-6,39	-5,99	16,63	-2,26	3,0	0,00	0,0
2011-01-12 08:30	5	26	100	1,6	17,23	-5,89	0,0	999,51	-6,29	-5,89	16,63	-2,16	2,4	0,00	0,0
2011-01-12 09:00	356	26	100	1,8	17,23	-5,79	0,0	1000,51	-6,19	-5,79	16,63	-2,06	2,6	0,00	0,0
2011-01-12 09:30	356	26	100	1,4	17,13	-5,69	0,0	1000,51	-6,09	-5,69	16,53	-1,96	2,2	0,00	0,0
2011-01-12 10:00	5	26	100	2,0	17,13	-5,49	0,0	1000,51	-5,89	-5,49	16,53	-1,76	2,8	0,00	0,0
2011-01-12 10:30	7	26	100	2,2	17,13	-5,49	0,0	1000,51	-5,89	-5,49	16,53	-1,76	2,8	0,00	0,0

Datum	Vindriktning °	Luftfukt inne Rh%	Luftfukt ute Rh%	Vindhastighet m/s	Temp inne °C	Temp ute °C	Nederb. året mm	Lufttryck Mbar	Daggpunkt °C	Kyleffekt °C	Vix inne °C	Vix ute °C	Vindby m/s	Korr lufttryck	Regn/dygn mm
2011-01-12 11:00	4	26	100	1,8	17,13	-5,39	0,0	1000,51	-5,79	-5,39	16,53	-1,66	2,8	0,00	0,0
2011-01-12 11:30	19	26	99	1,8	17,13	-5,39	0,0	1000,51	-5,93	-5,39	16,53	-1,75	3,0	0,00	0,0
2011-01-12 12:00	5	26	98	1,6	17,13	-5,29	0,0	1000,51	-5,97	-5,29	16,53	-1,73	2,8	0,00	0,0
2011-01-12 12:30	5	26	97	1,6	17,13	-5,39	0,0	1000,51	-6,20	-5,39	16,53	-1,92	3,7	0,00	0,0
2011-01-12 13:00	2	26	96	1,2	17,03	-5,49	0,0	1000,51	-6,44	-5,49	16,43	-2,10	2,8	0,00	0,0
2011-01-12 13:30	23	26	96	3,1	17,03	-5,59	0,0	1000,51	-6,54	-9,14	16,43	-2,21	3,1	0,00	0,0
2011-01-12 14:00	32	26	96	1,6	17,03	-5,59	0,0	1001,51	-6,54	-5,59	16,43	-2,21	3,1	0,00	0,0
2011-01-12 14:30	356	26	96	1,2	17,03	-5,79	0,0	1001,51	-6,74	-5,79	16,43	-2,41	3,1	0,00	0,0
2011-01-12 15:00	192	26	97	1,4	17,13	-5,99	0,0	1001,51	-6,80	-5,99	16,53	-2,52	2,8	0,00	0,0
2011-01-12 15:30	116	26	97	2,0	17,13	-6,19	0,0	1001,51	-7,00	-6,19	16,53	-2,72	3,0	0,00	0,0
2011-01-12 16:00	5	26	97	2,2	17,13	-6,39	0,0	1001,51	-7,20	-6,39	16,53	-2,92	3,1	0,00	0,0
2011-01-12 16:30	138	26	97	1,2	17,13	-6,69	0,0	1001,51	-7,50	-6,69	16,53	-3,22	3,5	0,00	0,0
2011-01-12 17:00	130	26	96	1,6	17,23	-6,99	0,0	1001,51	-7,93	-6,99	16,63	-3,61	3,9	0,00	0,0
2011-01-12 17:30	356	26	96	2,6	17,23	-7,29	0,0	1001,51	-8,23	-9,50	16,63	-3,91	4,3	0,00	0,0
2011-01-12 18:00	356	26	96	1,6	17,23	-7,59	0,0	1001,51	-8,53	-7,59	16,63	-4,21	2,8	0,00	0,0
2011-01-12 18:30	18	26	96	1,2	17,23	-8,09	0,0	1002,51	-9,02	-8,09	16,63	-4,71	3,0	0,00	0,0
2011-01-12 19:00	183	26	96	1,4	17,13	-8,59	0,0	1001,51	-9,52	-8,59	16,53	-5,21	3,3	0,00	0,0
2011-01-12 19:30	351	26	96	0,0	17,13	-8,79	0,0	1002,51	-9,72	-8,79	16,53	-5,41	2,8	0,00	0,0
2011-01-12 20:00	65	26	96	0,0	17,13	-8,99	0,0	1002,51	-9,92	-8,99	16,53	-5,61	2,0	0,00	0,0
2011-01-12 20:30	59	26	96	0,0	17,13	-8,79	0,0	1002,51	-9,72	-8,79	16,53	-5,41	2,8	0,00	0,0
2011-01-12 21:00	84	26	96	1,2	17,23	-8,59	0,0	1002,51	-9,52	-8,59	16,63	-5,21	2,2	0,00	0,0
2011-01-12 21:30	96	26	94	0,0	17,23	-8,59	0,0	1002,51	-9,80	-8,59	16,63	-5,37	2,8	0,00	0,0
2011-01-12 22:00	197	26	94	0,0	17,23	-8,79	0,0	1002,51	-9,99	-8,79	16,63	-5,57	3,5	0,00	0,0
2011-01-12 22:30	107	26	93	0,0	17,23	-8,99	0,0	1002,51	-10,33	-8,99	16,63	-5,86	3,1	0,00	0,0
2011-01-12 23:00	138	26	93	0,0	17,13	-9,09	0,0	1003,51	-10,43	-9,09	16,53	-5,96	2,6	0,00	0,0
2011-01-12 23:30	83	26	93	1,6	17,13	-9,29	0,0	1003,51	-10,63	-9,29	16,53	-6,16	2,2	0,00	0,0
2011-01-13 00:00	309	26	93	1,2	17,13	-9,39	0,0	1003,51	-10,73	-9,39	16,53	-6,26	2,4	0,00	0,0
2011-01-13 00:30	142	26	92	0,0	17,13	-9,49	0,0	1002,51	-10,97	-9,49	16,53	-6,44	2,0	0,00	0,0
2011-01-13 01:00	101	26	93	0,0	17,23	-9,49	0,0	1002,51	-10,83	-9,49	16,63	-6,36	2,0	0,00	0,0
2011-01-13 01:30	19	26	92	1,6	17,23	-9,69	0,0	1003,51	-11,16	-9,69	16,63	-6,64	2,0	0,00	0,0
2011-01-13 02:00	339	26	91	1,4	17,23	-9,79	0,0	1003,51	-11,40	-9,79	16,63	-6,82	2,6	0,00	0,0
2011-01-13 02:30	356	26	92	0,0	17,23	-9,99	0,0	1003,51	-11,46	-9,99	16,63	-6,94	2,4	0,00	0,0
2011-01-13 03:00	4	26	92	0,0	17,23	-9,99	0,0	1003,51	-11,46	-9,99	16,63	-6,94	1,8	0,00	0,0
2011-01-13 03:30	4	26	92	0,0	17,23	-10,09	0,0	1003,51	-11,56	-10,09	16,63	-7,04	1,6	0,00	0,0
2011-01-13 04:00	4	26	92	0,0	17,23	-10,19	0,0	1003,51	-11,66	-10,19	16,63	-7,14	1,4	0,00	0,0
2011-01-13 04:30	4	26	92	0,0	17,23	-10,19	0,0	1003,51	-11,66	-10,19	16,63	-7,14	0,0	0,00	0,0
2011-01-13 05:00	4	26	92	0,0	17,13	-10,29	0,0	1003,51	-11,76	-10,29	16,53	-7,24	1,8	0,00	0,0
2011-01-13 05:30	4	26	92	0,0	17,13	-10,39	0,0	1003,51	-11,86	-10,39	16,53	-7,34	1,6	0,00	0,0
2011-01-13 06:00	4	26	92	0,0	17,13	-10,29	0,0	1003,51	-11,76	-10,29	16,53	-7,24	0,0	0,00	0,0
2011-01-13 06:30	4	26	92	0,0	17,13	-10,39	0,0	1003,51	-11,86	-10,39	16,53	-7,34	1,4	0,00	0,0
2011-01-13 07:00	4	26	92	0,0	17,13	-10,39	0,0	1003,51	-11,86	-10,39	16,53	-7,34	1,4	0,00	0,0
2011-01-13 07:30	4	26	92	0,0	17,13	-10,19	0,0	1003,51	-11,66	-10,19	16,53	-7,14	1,4	0,00	0,0
2011-01-13 08:00	33	26	92	0,0	17,13	-10,39	0,0	1002,51	-11,86	-10,39	16,53	-7,34	2,0	0,00	0,0
2011-01-13 08:30	341	26	92	0,0	17,03	-10,39	0,0	1003,51	-11,86	-10,39	16,43	-7,34	1,4	0,00	0,0
2011-01-13 09:00	3	26	92	0,0	17,13	-10,49	0,0	1003,51	-11,96	-10,49	16,53	-7,44	1,4	0,00	0,0
2011-01-13 09:30	161	26	92	0,0	17,13	-10,90	0,0	1003,51	-12,35	-10,90	16,53	-7,84	2,0	0,00	0,0
2011-01-13 10:00	146	26	92	0,0	17,13	-11,20	0,0	1003,51	-12,65	-11,20	16,53	-8,14	1,6	0,00	0,0
2011-01-13 10:30	127	26	92	0,0	17,03	-11,70	0,0	1003,51	-13,14	-11,70	16,43	-8,64	1,8	0,00	0,0
2011-01-13 11:00	127	26	92	0,0	16,93	-11,60	0,0	1003,51	-13,04	-11,60	16,33	-8,54	0,0	0,00	0,0
2011-01-13 11:30	127	26	92	0,0	16,93	-11,30	0,0	1003,51	-12,75	-11,30	16,33	-8,24	0,0	0,00	0,0



Datum	Vindriktning °	Luftfukt inne Rh%	Luftfukt ute Rh%	Vindhastighet m/s	Temp inne °C	Temp ute °C	Nederb. året mm	Lufttryck Mbar	Daggpunkt °C	Kyleffekt °C	Vix inne °C	Vix ute °C	Vindby m/s	Korr lufttryck	Regn/dygn mm
2011-01-13 12:00	127	26	92	0,0	16,83	-11,10	0,0	1003,51	-12,55	-11,10	16,23	-8,04	0,0	0,00	0,0
2011-01-13 12:30	113	26	92	0,0	16,83	-10,59	0,0	1003,51	-12,05	-10,59	16,23	-7,54	1,4	0,00	0,0
2011-01-13 13:00	5	26	92	0,0	16,93	-10,39	0,0	1003,51	-11,86	-10,39	16,33	-7,34	1,6	0,00	0,0
2011-01-13 13:30	356	26	92	0,0	16,93	-10,39	0,0	1003,51	-11,86	-10,39	16,33	-7,34	2,0	0,00	0,0
2011-01-13 14:00	0	26	92	0,0	16,93	-10,39	0,0	1003,51	-11,86	-10,39	16,33	-7,34	1,8	0,00	0,0
2011-01-13 14:30	356	26	92	1,2	16,93	-10,49	0,0	1003,51	-11,96	-10,49	16,33	-7,44	2,0	0,00	0,0
2011-01-13 15:00	2	26	92	1,2	16,93	-10,59	0,0	1003,51	-12,05	-10,59	16,33	-7,54	1,8	0,00	0,0
2011-01-13 15:30	356	26	92	0,0	16,93	-10,59	0,0	1003,51	-12,05	-10,59	16,33	-7,54	2,0	0,00	0,0
2011-01-13 16:00	356	26	92	0,0	16,83	-10,90	0,0	1003,51	-12,35	-10,90	16,23	-7,84	1,6	0,00	0,0
2011-01-13 16:30	356	26	92	0,0	16,83	-11,90	0,0	1003,51	-13,34	-11,90	16,23	-8,84	0,0	0,00	0,0
2011-01-13 17:00	356	26	92	0,0	16,83	-12,60	0,0	1003,51	-14,03	-12,60	16,23	-9,54	0,0	0,00	0,0
2011-01-13 17:30	356	26	92	0,0	16,83	-13,30	0,0	1003,51	-14,72	-13,30	16,23	-10,24	0,0	0,00	0,0
2011-01-13 18:00	356	26	92	0,0	16,93	-13,70	0,0	1003,51	-15,12	-13,70	16,33	-10,64	0,0	0,00	0,0
2011-01-13 18:30	356	26	92	0,0	16,93	-13,90	0,0	1003,51	-15,32	-13,90	16,33	-10,84	0,0	0,00	0,0
2011-01-13 19:00	356	26	92	0,0	16,93	-13,90	0,0	1003,51	-15,32	-13,90	16,33	-10,84	1,2	0,00	0,0
2011-01-13 19:30	15	26	92	0,0	16,93	-14,30	0,0	1003,51	-15,71	-14,30	16,33	-11,24	1,4	0,00	0,0
2011-01-13 20:00	15	26	92	0,0	16,93	-14,10	0,0	1003,51	-15,51	-14,10	16,33	-11,04	1,4	0,00	0,0
2011-01-13 20:30	15	26	92	0,0	16,93	-14,30	0,0	1003,51	-15,71	-14,30	16,33	-11,24	0,0	0,00	0,0
2011-01-13 21:00	15	26	92	0,0	16,93	-15,50	0,0	1003,51	-16,90	-15,50	16,33	-12,44	0,0	0,00	0,0
2011-01-13 21:30	15	26	92	0,0	16,83	-15,90	0,0	1003,51	-17,29	-15,90	16,23	-12,85	0,0	0,00	0,0
2011-01-13 22:00	15	26	92	0,0	16,83	-16,00	0,0	1003,51	-17,39	-16,00	16,23	-12,95	0,0	0,00	0,0
2011-01-13 22:30	15	26	92	0,0	16,83	-15,50	0,0	1003,51	-16,90	-15,50	16,23	-12,44	0,0	0,00	0,0
2011-01-13 23:00	17	26	92	1,4	16,83	-15,70	0,0	1003,51	-17,10	-15,70	16,23	-12,64	1,6	0,00	0,0
2011-01-13 23:30	17	26	92	0,0	16,93	-14,10	0,0	1003,51	-15,51	-14,10	16,33	-11,04	1,6	0,00	0,0
2011-01-14 00:00	17	26	92	0,0	16,93	-13,60	0,0	1003,51	-15,02	-13,60	16,33	-10,54	1,4	0,60	0,0
2011-01-14 00:30	17	26	92	0,0	16,93	-13,00	0,0	1003,51	-14,43	-13,00	16,33	-9,94	1,4	0,60	0,0
2011-01-14 01:00	17	26	92	0,0	16,83	-13,20	0,0	1003,51	-14,62	-13,20	16,23	-10,14	0,0	0,00	0,0
2011-01-14 01:30	17	26	92	0,0	16,83	-13,00	0,0	1003,51	-14,43	-13,00	16,23	-9,94	1,6	0,00	0,0
2011-01-14 02:00	17	26	92	0,0	16,83	-12,90	0,0	1003,51	-14,33	-12,90	16,23	-9,84	0,0	0,00	0,0
2011-01-14 02:30	17	26	92	0,0	16,83	-12,70	0,0	1003,51	-14,13	-12,70	16,23	-9,64	1,2	0,00	0,0
2011-01-14 03:00	17	26	92	0,0	16,83	-12,70	0,0	1003,51	-14,13	-12,70	16,23	-9,64	0,0	0,00	0,0
2011-01-14 03:30	17	26	92	0,0	16,83	-12,70	0,0	1004,51	-14,13	-12,70	16,23	-9,64	0,0	0,00	0,0
2011-01-14 04:00	17	26	92	0,0	16,83	-12,60	0,0	1004,51	-14,03	-12,60	16,23	-9,54	0,0	0,00	0,0
2011-01-14 04:30	17	26	92	0,0	16,83	-12,50	0,0	1004,51	-13,93	-12,50	16,23	-9,44	1,2	0,00	0,0
2011-01-14 05:00	17	26	92	0,0	16,83	-12,30	0,0	1004,51	-13,73	-12,30	16,23	-9,24	0,0	0,00	0,0
2011-01-14 05:30	17	26	92	0,0	16,83	-12,20	0,0	1004,51	-13,64	-12,20	16,23	-9,14	0,0	0,00	0,0
2011-01-14 06:00	17	26	92	0,0	16,83	-12,30	0,0	1004,51	-13,73	-12,30	16,23	-9,24	1,6	0,00	0,0
2011-01-14 06:30	17	26	92	0,0	16,83	-12,10	0,0	1004,51	-13,54	-12,10	16,23	-9,04	0,0	0,00	0,0
2011-01-14 07:00	17	26	92	0,0	16,83	-12,10	0,0	1004,51	-13,54	-12,10	16,23	-9,04	0,0	0,00	0,0
2011-01-14 07:30	17	26	92	0,0	16,83	-12,00	0,0	1005,51	-13,44	-12,00	16,23	-8,94	0,0	0,00	0,0
2011-01-14 08:00	17	26	92	0,0	16,83	-11,90	0,0	1005,51	-13,34	-11,90	16,23	-8,84	0,0	0,00	0,0
2011-01-14 08:30	17	26	92	0,0	16,83	-11,90	0,0	1005,51	-13,34	-11,90	16,23	-8,84	0,0	0,00	0,0
2011-01-14 09:00	17	26	92	0,0	16,83	-11,80	0,0	1005,51	-13,24	-11,80	16,23	-8,74	0,0	0,00	0,0
2011-01-14 09:30	17	26	92	0,0	16,83	-11,80	0,0	1006,51	-13,24	-11,80	16,23	-8,74	0,0	0,00	0,0
2011-01-14 10:00	32	26	92	0,0	16,83	-11,80	0,0	1006,51	-13,24	-11,80	16,23	-8,74	0,0	0,00	0,0
2011-01-14 10:30	26	26	92	0,0	16,83	-11,70	0,0	1006,51	-13,14	-11,70	16,23	-8,64	0,0	0,00	0,0
2011-01-14 11:00	26	26	92	0,0	16,83	-11,40	0,0	1006,51	-12,84	-11,40	16,23	-8,34	0,0	0,00	0,0
2011-01-14 11:30	26	26	92	0,0	16,83	-11,20	0,0	1006,51	-12,65	-11,20	16,23	-8,14	1,2	0,00	0,0
2011-01-14 12:00	25	26	92	0,0	16,73	-11,10	0,0	1007,51	-12,55	-11,10	16,13	-8,04	1,2	0,00	0,0
2011-01-14 12:30	25	26	92	0,0	16,73	-11,10	0,0	1006,51	-12,55	-11,10	16,13	-8,04	0,0	0,00	0,0

Datum	Vindriktning °	Luftfukt inne Rh%	Luftfukt ute Rh%	Vindhastighet m/s	Temp inne °C	Temp ute °C	Nederb. året mm	Lufttryck Mbar	Daggpunkt °C	Kyleffekt °C	Vix inne °C	Vix ute °C	Vindby m/s	Korr lufttryck	Regn/dygn mm
2011-01-14 13:00	116	26	92	0,0	16,63	-11,00	0,0	1007,51	-12,45	-11,00	16,03	-7,94	1,8	0,00	0,0
2011-01-14 13:30	116	26	92	1,4	16,63	-10,80	0,0	1007,51	-12,25	-10,80	16,03	-7,74	1,4	0,00	0,0
2011-01-14 14:00	171	26	92	0,0	16,73	-10,90	0,0	1007,51	-12,35	-10,90	16,13	-7,84	1,8	0,00	0,0
2011-01-14 14:30	171	26	92	0,0	16,73	-11,10	0,0	1007,51	-12,55	-11,10	16,13	-8,04	1,2	0,00	0,0
2011-01-14 15:00	172	26	92	0,0	16,73	-11,20	0,0	1007,51	-12,65	-11,20	16,13	-8,14	0,0	0,00	0,0
2011-01-14 15:30	172	26	92	0,0	16,83	-11,30	0,0	1008,51	-12,75	-11,30	16,23	-8,24	0,0	0,00	0,0
2011-01-14 16:00	172	26	92	0,0	16,83	-11,30	0,0	1008,51	-12,75	-11,30	16,23	-8,24	0,0	0,00	0,0
2011-01-14 16:30	160	26	92	0,0	16,83	-11,20	0,0	1007,51	-12,65	-11,20	16,23	-8,14	0,0	0,00	0,0
2011-01-14 17:00	160	26	92	0,0	16,83	-11,20	0,0	1008,51	-12,65	-11,20	16,23	-8,14	1,6	0,00	0,0
2011-01-14 17:30	160	26	92	0,0	16,73	-11,20	0,0	1008,51	-12,65	-11,20	16,13	-8,14	1,6	0,00	0,0
2011-01-14 18:00	136	26	92	1,6	16,73	-11,20	0,0	1008,51	-12,65	-11,20	16,13	-8,14	2,4	0,00	0,0
2011-01-14 18:30	126	26	92	1,4	16,63	-11,30	0,0	1008,51	-12,75	-11,30	16,03	-8,24	2,2	0,00	0,0
2011-01-14 19:00	108	26	92	0,0	16,63	-11,60	0,0	1008,51	-13,04	-11,60	16,03	-8,54	2,8	0,00	0,0
2011-01-14 19:30	147	26	92	1,4	16,63	-11,70	0,0	1008,51	-13,14	-11,70	16,03	-8,64	3,1	0,00	0,0
2011-01-14 20:00	113	26	92	0,0	16,63	-12,10	0,0	1009,51	-13,54	-12,10	16,03	-9,04	3,0	0,00	0,0
2011-01-14 20:30	119	26	92	1,8	16,73	-12,20	0,0	1009,51	-13,64	-12,20	16,13	-9,14	2,4	0,00	0,0
2011-01-14 21:00	117	26	92	1,2	16,73	-12,20	0,0	1009,51	-13,64	-12,20	16,13	-9,14	2,4	0,00	0,0
2011-01-14 21:30	112	26	92	0,0	16,83	-12,30	0,0	1009,51	-13,73	-12,30	16,23	-9,24	2,4	0,00	0,0
2011-01-14 22:00	126	26	92	2,0	16,83	-12,40	0,0	1009,51	-13,83	-12,40	16,23	-9,34	2,0	0,00	0,0
2011-01-14 22:30	116	26	92	0,0	16,83	-12,50	0,0	1008,51	-13,93	-12,50	16,23	-9,44	2,4	0,00	0,0
2011-01-14 23:00	104	26	92	0,0	16,83	-12,70	0,0	1009,51	-14,13	-12,70	16,23	-9,64	2,2	0,00	0,0
2011-01-14 23:30	88	26	92	1,2	16,83	-12,90	0,0	1009,51	-14,33	-12,90	16,23	-9,84	2,4	0,00	0,0
2011-01-15 00:00	124	26	92	1,8	16,83	-13,00	0,0	1009,51	-14,43	-13,00	16,23	-9,94	3,1	0,00	0,0
2011-01-15 00:30	103	26	92	0,0	16,83	-12,90	0,0	1009,51	-14,33	-12,90	16,23	-9,84	2,4	0,00	0,0
2011-01-15 01:00	113	26	92	0,0	16,83	-13,10	0,0	1009,51	-14,52	-13,10	16,23	-10,04	2,0	0,00	0,0
2011-01-15 01:30	127	26	92	0,0	16,83	-13,30	0,0	1009,51	-14,72	-13,30	16,23	-10,24	1,6	0,00	0,0
2011-01-15 02:00	120	26	92	1,2	16,73	-13,50	0,0	1009,51	-14,92	-13,50	16,13	-10,44	1,8	0,00	0,0
2011-01-15 02:30	112	25	92	0,0	16,73	-13,60	0,0	1010,51	-15,02	-13,60	16,10	-10,54	1,8	0,00	0,0
2011-01-15 03:00	144	25	92	0,0	16,63	-13,80	0,0	1009,51	-15,22	-13,80	16,00	-10,74	2,0	0,00	0,0
2011-01-15 03:30	96	25	92	0,0	16,63	-14,00	0,0	1009,51	-15,41	-14,00	16,00	-10,94	1,8	0,00	0,0
2011-01-15 04:00	132	25	92	0,0	16,73	-14,00	0,0	1009,51	-15,41	-14,00	16,10	-10,94	1,8	0,00	0,0
2011-01-15 04:30	126	26	92	1,2	16,73	-14,00	0,0	1009,51	-15,41	-14,00	16,13	-10,94	1,8	0,00	0,0
2011-01-15 05:00	139	26	92	1,6	16,83	-14,10	0,0	1009,51	-15,51	-14,10	16,23	-11,04	1,8	0,00	0,0
2011-01-15 05:30	130	26	92	1,6	16,83	-14,30	0,0	1009,51	-15,71	-14,30	16,23	-11,24	2,2	0,00	0,0
2011-01-15 06:00	119	26	92	1,6	16,83	-14,40	0,0	1009,51	-15,81	-14,40	16,23	-11,34	2,4	0,00	0,0
2011-01-15 06:30	119	26	92	1,6	16,83	-14,00	0,0	1009,51	-15,41	-14,00	16,23	-10,94	2,6	0,00	0,0
2011-01-15 07:00	119	26	92	1,8	16,83	-13,90	0,0	1009,51	-15,32	-13,90	16,23	-10,84	3,1	0,00	0,0
2011-01-15 07:30	125	26	92	1,8	16,83	-13,90	0,0	1009,51	-15,32	-13,90	16,23	-10,84	2,6	0,00	0,0
2011-01-15 08:00	121	26	92	1,6	16,83	-14,00	0,0	1009,51	-15,41	-14,00	16,23	-10,94	2,4	0,00	0,0
2011-01-15 08:30	125	26	92	1,8	16,83	-14,30	0,0	1009,51	-15,71	-14,30	16,23	-11,24	2,4	0,00	0,0
2011-01-15 09:00	123	26	92	2,2	16,83	-14,90	0,0	1009,51	-16,30	-14,90	16,23	-11,84	2,8	0,00	0,0
2011-01-15 09:30	123	26	92	1,8	16,83	-15,50	0,0	1009,51	-16,90	-15,50	16,23	-12,44	3,0	0,00	0,0
2011-01-15 10:00	130	26	92	1,6	16,83	-16,00	0,0	1010,51	-17,39	-16,00	16,23	-12,95	2,8	0,00	0,0
2011-01-15 10:30	128	26	92	1,8	16,83	-16,00	0,0	1010,51	-17,39	-16,00	16,23	-12,95	2,6	0,00	0,0
2011-01-15 11:00	135	26	92	3,0	16,83	-15,10	0,0	1010,51	-16,50	-15,10	16,23	-12,04	3,3	0,00	0,0
2011-01-15 11:30	143	26	92	0,0	16,83	-14,10	0,0	1010,51	-15,51	-14,10	16,23	-11,04	3,9	0,00	0,0
2011-01-15 12:00	118	26	92	1,8	16,83	-14,30	0,0	1010,51	-15,71	-14,30	16,23	-11,24	2,0	0,00	0,0
2011-01-15 12:30	132	26	92	2,8	16,83	-13,70	0,0	1010,51	-17,99	-13,70	16,23	-14,93	4,5	0,00	0,0
2011-01-15 13:00	148	26	92	3,1	16,83	-13,70	0,0	1009,51	-17,99	-13,70	16,23	-14,93	6,0	0,00	0,0
2011-01-15 13:30	143	26	92	4,1	16,83	-13,50	0,0	1009,51	-22,95	-13,50	16,23	-14,73	6,0	0,00	0,0

Datum	Vindriktning °	Luftfukt inne Rh%	Luftfukt ute Rh%	Vindhastighet m/s	Temp inne °C	Temp ute °C	Nederb. året mm	Lufttryck Mbar	Daggpunkt °C	Kyleffekt °C	Vix inne °C	Vix ute °C	Vindby m/s	Korr lufttryck	Regn/dygn mm
2011-01-15 14:00	152	26	92	5,0	16,83	-12,60	0,0	1009,51		-24,38	16,23	-13,83	7,3	0,00	0,0
2011-01-15 14:30	136	26	92	5,6	16,73	-12,20	0,0	1009,51		-24,79	16,13	-13,43	8,3	0,00	0,0
2011-01-15 15:00	127	25	92	7,1	16,73	-12,00	0,0	1009,51		-27,30	16,10	-13,23	8,1	0,00	0,0
2011-01-15 15:30	144	25	92	3,5	16,63	-11,90	0,0	1009,51		-17,69	16,00	-13,13	8,9	0,00	0,0
2011-01-15 16:00	127	25	92	7,1	16,63	-11,90	0,0	1009,51		-27,17	16,00	-13,13	9,0	0,00	0,0
2011-01-15 16:30	139	25	92	7,9	16,53	-11,70	0,0	1009,51		-28,52	15,90	-12,93	12,1	0,00	0,0
2011-01-15 17:00	156	25	92	7,3	16,53	-11,40	0,0	1009,51		-27,30	15,90	-12,63	10,0	0,00	0,0
2011-01-15 17:30	127	25	92	5,2	16,53	-11,00	0,0	1009,51		-22,37	15,90	-12,23	9,8	0,00	0,0
2011-01-15 18:00	143	26	92	6,6	16,53	-10,80	0,0	1009,51		-24,75	15,93	-12,03	11,5	0,00	0,0
2011-01-15 18:30	145	25	92	7,3	16,33	-10,59	0,0	1008,51		-26,21	15,70	-11,83	11,3	0,00	0,0
2011-01-15 19:00	145	25	92	7,7	16,23	-10,39	0,0	1008,51		-26,73	15,60	-11,63	15,1	0,00	0,0
2011-01-15 19:30	131	25	92	6,4	16,13	-10,19	0,0	1008,51		-23,96	15,50	-11,43	11,1	0,00	0,0
2011-01-15 20:00	152	25	98	7,7	16,03	-9,99	0,0	1007,51	-10,64	-26,17	15,40	-6,44	14,2	0,00	0,0
2011-01-15 20:30	157	25	99	5,8	15,93	-9,89	0,0	1007,51	-10,41	-21,84	15,30	-6,25	11,7	0,00	0,0
2011-01-15 21:00	138	25	99	7,7	15,93	-9,99	0,0	1007,51	-10,51	-26,17	15,30	-6,35	11,5	0,00	0,0
2011-01-15 21:30	141	25	98	6,0	15,93	-9,79	0,0	1007,51	-10,44	-22,57	15,30	-6,24	11,3	0,00	0,0
2011-01-15 22:00	142	25	97	7,3	15,93	-9,79	0,0	1006,51	-10,58	-25,13	15,30	-6,32	10,6	0,00	0,0
2011-01-15 22:30	136	25	97	7,5	15,93	-9,59	0,0	1006,51	-10,38	-24,85	15,30	-6,12	11,7	0,00	0,0
2011-01-15 23:00	128	25	97	6,2	15,93	-9,39	0,0	1005,51	-10,18	-22,05	15,30	-5,92	13,0	0,00	0,0
2011-01-15 23:30	104	25	98	4,3	15,93	-9,29	0,0	1005,51	-9,95	-17,89	15,30	-5,74	11,1	0,00	0,0
2011-01-16 00:00	145	25	99	6,8	16,13	-8,99	0,0	1005,51	-9,51	-23,28	15,50	-5,35	9,4	0,00	0,0
2011-01-16 00:30	141	25	99	6,9	16,23	-8,69	0,0	1005,51	-9,22	-22,88	15,60	-5,05	9,6	0,00	0,0
2011-01-16 01:00	159	25	98	5,8	16,33	-8,59	0,0	1004,51	-9,25	-20,18	15,70	-5,04	9,8	0,00	0,0
2011-01-16 01:30	125	25	99	5,0	16,33	-8,49	0,0	1004,51	-9,02	-19,22	15,70	-4,85	8,5	0,00	0,0
2011-01-16 02:00	123	25	100	6,4	16,33	-8,39	0,0	1003,51	-8,78	-21,58	15,70	-4,66	8,5	0,00	0,0
2011-01-16 02:30	108	25	100	6,6	16,33	-8,19	0,0	1002,51	-8,58	-21,32	15,70	-4,46	9,6	0,00	0,0
2011-01-16 03:00	118	25	100	6,2	16,33	-7,99	0,0	1001,51	-8,39	-20,23	15,70	-4,26	10,4	0,00	0,0
2011-01-16 03:30	184	26	100	7,3	16,33	-7,79	0,0	1001,51	-8,19	-22,41	15,73	-4,06	11,1	0,00	0,0
2011-01-16 04:00	148	25	100	4,5	16,33	-7,69	0,0	1000,51	-8,09	-17,40	15,70	-3,96	11,1	0,00	0,0
2011-01-16 04:30	137	26	100	4,9	16,33	-7,59	0,0	1000,51	-7,99	-17,27	15,73	-3,86	10,0	0,00	0,0
2011-01-16 05:00	125	26	100	4,9	16,33	-7,29	0,0	1000,51	-7,69	-16,90	15,73	-3,56	10,4	0,00	0,0
2011-01-16 05:30	155	26	100	5,8	16,33	-7,09	0,0	999,51	-7,49	-18,26	15,73	-3,36	10,4	0,00	0,0
2011-01-16 06:00	141	26	100	7,5	16,33	-6,89	0,0	999,51	-7,29	-21,18	15,73	-3,16	10,0	0,00	0,0
2011-01-16 06:30	140	26	100	5,6	16,33	-6,59	0,0	999,51	-6,99	-17,62	15,73	-2,86	10,4	0,00	0,0
2011-01-16 07:00	125	26	100	5,2	16,33	-6,59	0,0	999,51	-6,99	-16,83	15,73	-2,86	8,5	0,00	0,0
2011-01-16 07:30	147	26	100	7,3	16,33	-6,69	0,0	999,51	-7,09	-20,91	15,73	-2,96	8,1	0,00	0,0
2011-01-16 08:00	110	26	100	4,5	16,33	-6,59	0,0	999,51	-6,99	-16,04	15,73	-2,86	6,6	0,00	0,0
2011-01-16 08:30	122	26	100	4,1	16,43	-6,69	0,0	999,51	-7,09	-14,76	15,83	-2,96	6,9	0,00	0,0
2011-01-16 09:00	114	26	100	3,7	16,43	-6,59	0,0	999,51	-6,99	-13,17	15,83	-2,86	6,8	0,00	0,0
2011-01-16 09:30	118	26	100	4,3	16,53	-6,39	0,0	999,51	-6,79	-14,40	15,93	-2,66	6,4	0,00	0,0
2011-01-16 10:00	115	26	100	3,9	16,53	-6,29	0,0	999,51	-6,69	-12,82	15,93	-2,56	5,4	0,00	0,0
2011-01-16 10:30	137	25	100	4,1	16,53	-6,19	0,0	998,51	-6,59	-14,16	15,90	-2,46	5,6	0,00	0,0
2011-01-16 11:00	128	25	100	2,8	16,53	-5,89	0,0	998,51	-6,29	-9,46	15,90	-2,16	4,5	0,00	0,0
2011-01-16 11:30	116	25	100	2,0	16,63	-5,49	0,0	998,51	-5,89	-5,49	16,00	-1,76	4,9	0,00	0,0
2011-01-16 12:00	120	25	100	1,8	16,63	-5,29	0,0	998,51	-5,69	-5,29	16,00	-1,56	4,1	0,00	0,0
2011-01-16 12:30	95	25	100	2,0	16,63	-5,19	0,0	998,51	-5,59	-5,19	16,00	-1,46	3,5	0,00	0,0
2011-01-16 13:00	93	25	100	1,6	16,63	-4,99	0,0	998,51	-5,39	-4,99	16,00	-1,26	2,6	0,00	0,0
2011-01-16 13:30	106	25	100	1,6	16,53	-4,89	0,0	998,51	-5,29	-4,89	15,90	-1,16	3,0	0,00	0,0
2011-01-16 14:00	105	26	100	2,0	16,53	-4,79	0,0	998,51	-5,19	-4,79	15,93	-1,06	3,9	0,00	0,0
2011-01-16 14:30	114	25	100	1,4	16,53	-4,59	0,0	997,50	-4,99	-4,59	15,90	-0,86	3,1	0,00	0,0

Datum	Vindriktning °	Luftfukt inne Rh%	Luftfukt ute Rh%	Vindhastighet m/s	Temp inne °C	Temp ute °C	Nederb. året mm	Luftryck Mbar	Daggpunkt °C	Kyleffekt °C	Vix inne °C	Vix ute °C	Vindby m/s	Korr luftryck	Regn/dygn mm
2011-01-16 15:00	84	26	100	2,0	16,63	-4,49	0,0	997,50	-4,89	-4,49	16,03	-0,76	3,1	0,00	0,0
2011-01-16 15:30	100	26	100	2,6	16,73	-4,39	0,0	997,50	-4,79	-6,44	16,13	-0,66	3,1	0,00	0,0
2011-01-16 16:00	111	26	100	1,6	16,73	-4,19	0,0	996,50	-4,59	-4,19	16,13	-0,46	3,1	0,00	0,0
2011-01-16 16:30	99	26	100	2,2	16,73	-3,99	0,0	997,50	-4,40	-3,99	16,13	-0,26	3,3	0,00	0,0
2011-01-16 17:00	107	26	100	1,2	16,63	-3,79	0,0	996,50	-4,20	-3,79	16,03	-0,06	3,1	0,00	0,0
2011-01-16 17:30	90	26	100	1,6	16,63	-3,59	0,0	996,50	-4,00	-3,59	16,03	0,14	2,4	0,00	0,0
2011-01-16 18:00	110	26	100	1,8	16,53	-3,39	0,0	996,50	-3,80	-3,39	15,93	0,34	3,1	0,00	0,0
2011-01-16 18:30	112	26	100	1,4	16,53	-3,29	0,0	995,50	-3,70	-3,29	15,93	0,44	3,0	0,00	0,0
2011-01-16 19:00	106	26	100	1,6	16,63	-3,19	0,0	995,50	-3,60	-3,19	16,03	0,54	2,4	0,00	0,0
2011-01-16 19:30	102	26	100	1,2	16,63	-3,09	0,0	995,50	-3,50	-3,09	16,03	0,64	2,2	0,00	0,0
2011-01-16 20:00	90	26	100	1,6	16,73	-2,89	0,0	995,50	-3,30	-2,89	16,13	0,84	2,0	0,00	0,0
2011-01-16 20:30	90	26	100	0,0	16,73	-2,89	0,0	995,50	-3,30	-2,89	16,13	0,84	2,0	0,00	0,0
2011-01-16 21:00	88	26	100	0,0	16,83	-3,29	0,0	995,50	-3,70	-3,29	16,23	0,44	1,8	0,00	0,0
2011-01-16 21:30	79	26	100	0,0	16,83	-3,79	0,0	995,50	-4,20	-3,79	16,23	-0,06	1,4	0,00	0,0
2011-01-16 22:00	8	26	100	1,8	16,73	-3,89	0,0	995,50	-4,30	-3,89	16,13	-0,16	2,0	0,00	0,0
2011-01-16 22:30	19	26	100	0,0	16,73	-4,29	0,0	995,50	-4,69	-4,29	16,13	-0,56	1,8	0,00	0,0
2011-01-16 23:00	68	26	100	0,0	16,73	-4,49	0,0	995,50	-4,89	-4,49	16,13	-0,76	1,2	0,00	0,0
2011-01-16 23:30	66	26	100	0,0	16,73	-4,79	0,0	995,50	-5,19	-4,79	16,13	-1,06	1,4	0,00	0,0
2011-01-17 00:00	97	26	100	0,0	16,73	-4,89	0,0	996,50	-5,29	-4,89	16,13	-1,16	1,8	0,00	0,0
2011-01-17 00:30	96	26	100	0,0	16,63	-4,49	0,0	996,50	-4,89	-4,49	16,03	-0,76	0,0	0,00	0,0
2011-01-17 01:00	139	26	100	1,2	16,73	-4,49	0,0	996,50	-4,89	-4,49	16,13	-0,76	2,4	0,00	0,0
2011-01-17 01:30	136	26	100	0,0	16,73	-4,49	0,0	996,50	-4,89	-4,49	16,13	-0,76	2,0	0,00	0,0
2011-01-17 02:00	137	26	100	0,0	16,73	-5,09	0,0	996,50	-5,49	-5,09	16,13	-1,36	0,0	0,00	0,0
2011-01-17 02:30	137	26	100	0,0	16,73	-5,49	0,0	996,50	-5,89	-5,49	16,13	-1,76	2,0	0,00	0,0
2011-01-17 03:00	133	26	100	1,6	16,73	-5,49	0,0	996,50	-5,89	-5,49	16,13	-1,76	2,0	0,00	0,0
2011-01-17 03:30	138	26	100	1,4	16,73	-5,69	0,0	996,50	-6,09	-5,69	16,13	-1,96	2,4	0,00	0,0
2011-01-17 04:00	134	26	100	0,0	16,73	-5,89	0,0	996,50	-6,29	-5,89	16,13	-2,16	2,4	0,00	0,0
2011-01-17 04:30	9	26	100	0,0	16,73	-6,39	0,0	996,50	-6,79	-6,39	16,13	-2,66	1,6	0,00	0,0
2011-01-17 05:00	22	26	100	0,0	16,73	-6,39	0,0	996,50	-6,79	-6,39	16,13	-2,66	0,0	0,00	0,0
2011-01-17 05:30	41	26	100	0,0	16,73	-6,49	0,0	996,50	-6,89	-6,49	16,13	-2,76	1,6	0,00	0,0
2011-01-17 06:00	41	26	100	0,0	16,83	-6,89	0,0	997,50	-7,29	-6,89	16,23	-3,16	1,4	0,00	0,0
2011-01-17 06:30	7	26	100	0,0	16,83	-6,99	0,0	997,50	-7,39	-6,99	16,23	-3,26	1,8	0,00	0,0
2011-01-17 07:00	7	26	100	0,0	16,73	-6,89	0,0	997,50	-7,29	-6,89	16,13	-3,16	1,4	0,00	0,0
2011-01-17 07:30	7	26	100	0,0	16,73	-6,89	0,0	997,50	-7,29	-6,89	16,13	-3,16	1,2	0,00	0,0
2011-01-17 08:00	7	26	100	1,2	16,73	-6,39	0,0	997,50	-6,79	-6,39	16,13	-2,66	1,6	0,00	0,0
2011-01-17 08:30	7	26	100	0,0	16,73	-4,49	0,0	997,50	-4,89	-4,49	16,13	-0,76	1,6	0,00	0,0
2011-01-17 09:00	7	26	100	0,0	16,83	-5,69	0,0	997,50	-6,09	-5,69	16,23	-1,96	0,0	0,00	0,0
2011-01-17 09:30	7	26	100	0,0	16,83	-5,89	0,0	998,51	-6,29	-5,89	16,23	-2,16	1,4	0,00	0,0
2011-01-17 10:00	7	26	100	0,0	16,83	-6,09	0,0	998,51	-6,49	-6,09	16,23	-2,36	1,8	0,00	0,0
2011-01-17 10:30	6	26	100	0,0	16,83	-5,99	0,0	998,51	-6,39	-5,99	16,23	-2,26	1,8	0,00	0,0
2011-01-17 11:00	7	26	100	0,0	16,83	-5,99	0,0	999,51	-6,39	-5,99	16,23	-2,26	1,6	0,00	0,0
2011-01-17 11:30	7	26	100	0,0	16,83	-5,69	0,0	999,51	-6,09	-5,69	16,23	-1,96	1,4	0,00	0,0
2011-01-17 12:00	7	26	100	0,0	16,83	-5,29	0,0	999,51	-5,69	-5,29	16,23	-1,56	0,0	0,00	0,0
2011-01-17 12:30	7	26	100	0,0	16,83	-4,89	0,0	999,51	-5,29	-4,89	16,23	-1,16	0,0	0,00	0,0
2011-01-17 13:00	7	26	100	0,0	16,83	-4,99	0,0	1000,51	-5,39	-4,99	16,23	-1,26	1,4	0,00	0,0
2011-01-17 13:30	7	26	100	0,0	16,83	-4,89	0,0	1000,51	-5,29	-4,89	16,23	-1,16	0,0	0,00	0,0
2011-01-17 14:00	7	26	100	0,0	16,83	-4,89	0,0	1000,51	-5,29	-4,89	16,23	-1,16	0,0	0,00	0,0
2011-01-17 14:30	7	26	100	0,0	16,93	-4,69	0,0	1000,51	-5,09	-4,69	16,33	-0,96	0,0	0,00	0,0
2011-01-17 15:00	7	26	100	0,0	16,93	-4,39	0,0	1001,51	-4,79	-4,39	16,33	-0,66	0,0	0,00	0,0
2011-01-17 15:30	7	26	100	0,0	16,93	-4,29	0,0	1001,51	-4,69	-4,29	16,33	-0,56	0,0	0,00	0,0

Datum	Vindriktning °	Luftfukt inne Rh%	Luftfukt ute Rh%	Vindhastighet m/s	Temp inne °C	Temp ute °C	Nederb. året mm	Lufttryck Mbar	Daggpunkt °C	Kyleffekt °C	Vix inne °C	Vix ute °C	Vindby m/s	Korr lufttryck	Regn/dygn mm
2011-01-17 16:00	7	26	100	1,6	16,83	-4,79	0,0	1001,51	-5,19	-4,79	16,23	-1,06	1,6	0,00	0,0
2011-01-17 16:30	156	26	100	0,0	16,83	-4,99	0,0	1002,51	-5,39	-4,99	16,23	-1,26	2,4	0,00	0,0
2011-01-17 17:00	151	26	100	0,0	16,73	-5,19	0,0	1002,51	-5,59	-5,19	16,13	-1,46	1,2	0,00	0,0
2011-01-17 17:30	109	26	100	0,0	16,73	-4,29	0,0	1002,51	-4,69	-4,29	16,13	-0,56	1,2	0,00	0,0
2011-01-17 18:00	55	26	100	1,4	16,73	-3,49	0,0	1002,51	-3,90	-3,49	16,13	0,24	1,6	0,00	0,0
2011-01-17 18:30	24	26	100	0,0	16,73	-3,39	0,0	1002,51	-3,80	-3,39	16,13	0,34	1,6	0,00	0,0
2011-01-17 19:00	24	26	100	0,0	16,73	-3,29	0,0	1002,51	-3,70	-3,29	16,13	0,44	1,2	0,00	0,0
2011-01-17 19:30	29	26	100	0,0	16,73	-3,49	0,0	1003,51	-3,90	-3,49	16,13	0,24	1,6	0,00	0,0
2011-01-17 20:00	69	26	100	0,0	16,73	-3,99	0,0	1003,51	-4,40	-3,99	16,13	-0,26	1,8	0,00	0,0
2011-01-17 20:30	69	26	100	0,0	16,83	-4,19	0,0	1003,51	-4,59	-4,19	16,23	-0,46	1,6	0,00	0,0
2011-01-17 21:00	69	26	100	0,0	16,83	-4,19	0,0	1003,51	-4,59	-4,19	16,23	-0,46	0,0	0,00	0,0
2011-01-17 21:30	69	26	100	0,0	16,83	-4,69	0,0	1004,51	-5,09	-4,69	16,23	-0,96	1,2	0,00	0,0
2011-01-17 22:00	69	26	100	0,0	16,83	-4,59	0,0	1004,51	-4,99	-4,59	16,23	-0,86	1,8	0,00	0,0
2011-01-17 22:30	69	26	100	0,0	16,83	-4,99	0,0	1004,51	-5,39	-4,99	16,23	-1,26	1,4	0,00	0,0
2011-01-17 23:00	69	26	100	0,0	16,83	-4,49	0,0	1004,51	-4,89	-4,49	16,23	-0,76	1,2	0,00	0,0
2011-01-17 23:30	69	26	100	0,0	16,83	-5,39	0,0	1004,51	-5,79	-5,39	16,23	-1,66	0,0	0,00	0,0
2011-01-18 00:00	69	26	100	0,0	16,83	-5,29	0,0	1004,51	-5,69	-5,29	16,23	-1,56	1,6	0,00	0,0
2011-01-18 00:30	69	26	100	0,0	16,83	-4,99	0,0	1004,51	-5,39	-4,99	16,23	-1,26	0,0	0,00	0,0
2011-01-18 01:00	268	26	100	0,0	16,83	-5,19	0,0	1005,51	-5,59	-5,19	16,23	-1,46	1,8	0,00	0,0
2011-01-18 01:30	267	26	100	0,0	16,93	-5,39	0,0	1005,51	-5,79	-5,39	16,33	-1,66	1,2	0,00	0,0
2011-01-18 02:00	267	26	100	0,0	16,93	-5,09	0,0	1005,51	-5,49	-5,09	16,33	-1,36	0,0	0,00	0,0
2011-01-18 02:30	267	26	100	0,0	16,93	-5,09	0,0	1005,51	-5,49	-5,09	16,33	-1,36	0,0	0,00	0,0
2011-01-18 03:00	308	26	100	0,0	17,03	-3,69	0,0	1005,51	-4,10	-3,69	16,43	0,04	1,4	0,00	0,0
2011-01-18 03:30	308	26	100	0,0	17,03	-4,49	0,0	1005,51	-4,89	-4,49	16,43	-0,76	0,0	0,00	0,0
2011-01-18 04:00	308	26	100	0,0	17,03	-4,19	0,0	1005,51	-4,59	-4,19	16,43	-0,46	2,0	0,00	0,0
2011-01-18 04:30	308	26	100	0,0	17,03	-3,99	0,0	1005,51	-4,40	-3,99	16,43	-0,26	0,0	0,00	0,0
2011-01-18 05:00	308	26	100	0,0	17,03	-3,79	0,0	1005,51	-4,20	-3,79	16,43	-0,06	1,2	0,00	0,0
2011-01-18 05:30	308	26	100	0,0	17,03	-3,49	0,0	1005,51	-3,90	-3,49	16,43	0,24	0,0	0,00	0,0
2011-01-18 06:00	308	26	100	0,0	17,03	-3,19	0,0	1005,51	-3,60	-3,19	16,43	0,54	1,4	0,00	0,0
2011-01-18 06:30	308	26	100	0,0	17,03	-3,09	0,0	1006,51	-3,50	-3,09	16,43	0,64	0,0	0,00	0,0
2011-01-18 07:00	308	26	100	0,0	17,03	-2,99	0,0	1006,51	-3,40	-2,99	16,43	0,74	0,0	0,00	0,0
2011-01-18 07:30	308	26	100	0,0	17,03	-3,09	0,0	1006,51	-3,50	-3,09	16,43	0,64	0,0	0,00	0,0
2011-01-18 08:00	308	26	100	0,0	17,03	-2,99	0,0	1006,51	-3,40	-2,99	16,43	0,74	1,2	0,00	0,0
2011-01-18 08:30	309	26	100	0,0	17,03	-2,39	0,0	1006,51	-2,80	-2,39	16,43	1,34	1,4	0,00	0,0
2011-01-18 09:00	316	26	100	0,0	17,03	-2,19	0,0	1006,51	-2,60	-2,19	16,43	1,54	1,8	0,00	0,0
2011-01-18 09:30	342	26	100	0,0	16,93	-2,19	0,0	1007,51	-2,60	-2,19	16,33	1,54	1,8	0,00	0,0
2011-01-18 10:00	342	26	100	1,2	17,03	-2,39	0,0	1007,51	-2,80	-2,39	16,43	1,34	1,4	0,00	0,0
2011-01-18 10:30	343	26	100	0,0	17,03	-2,39	0,0	1007,51	-2,80	-2,39	16,43	1,34	1,6	0,00	0,0
2011-01-18 11:00	351	26	100	0,0	17,03	-2,59	0,0	1007,51	-3,00	-2,59	16,43	1,14	1,6	0,00	0,0
2011-01-18 11:30	351	26	100	0,0	17,03	-2,19	0,0	1007,51	-2,60	-2,19	16,43	1,54	1,2	0,00	0,0
2011-01-18 12:00	333	26	100	1,6	17,03	-1,59	0,0	1007,51	-2,00	-1,59	16,43	2,14	1,8	0,00	0,0
2011-01-18 12:30	351	26	100	0,0	17,03	-1,39	0,0	1007,51	-1,80	-1,39	16,43	2,34	2,4	0,00	0,0
2011-01-18 13:00	351	26	100	0,0	16,93	-1,69	0,0	1007,51	-2,10	-1,69	16,33	2,04	1,6	0,00	0,0
2011-01-18 13:30	351	26	100	0,0	16,83	-2,59	0,0	1007,51	-3,00	-2,59	16,23	1,14	1,4	0,00	0,0
2011-01-18 14:00	351	26	100	0,0	16,73	-2,69	0,0	1008,51	-3,10	-2,69	16,13	1,04	1,2	0,00	0,0
2011-01-18 14:30	351	26	100	0,0	16,73	-3,39	0,0	1008,51	-3,80	-3,39	16,13	0,34	0,0	0,00	0,0
2011-01-18 15:00	351	26	100	0,0	16,63	-3,49	0,0	1008,51	-3,90	-3,49	16,03	0,24	0,0	0,00	0,0
2011-01-18 15:30	13	26	100	1,4	16,63	-3,79	0,0	1008,51	-4,20	-3,79	16,03	-0,06	1,4	0,00	0,0
2011-01-18 16:00	343	26	100	1,2	16,73	-3,29	0,0	1008,51	-3,70	-3,29	16,13	0,44	2,0	0,00	0,0
2011-01-18 16:30	342	26	100	1,2	16,73	-3,39	0,0	1009,51	-3,80	-3,39	16,13	0,34	1,8	0,00	0,0

Datum	Vindriktning °	Luftfukt inne Rh%	Luftfukt ute Rh%	Vindhastighet m/s	Temp inne °C	Temp ute °C	Nederb. året mm	Lufttryck Mbar	Daggpunkt °C	Kyleffekt °C	Vix inne °C	Vix ute °C	Vindby m/s	Korr lufttryck	Regn/dygn mm
2011-01-18 17:00	332	26	100	1,4	16,83	-3,59	0,0	1009,51	-4,00	-3,59	16,23	0,14	2,6	0,00	0,0
2011-01-18 17:30	335	26	100	0,0	16,83	-2,89	0,0	1009,51	-3,30	-2,89	16,23	0,84	2,0	0,00	0,0
2011-01-18 18:00	351	26	100	1,2	16,83	-3,09	0,0	1009,51	-3,50	-3,09	16,23	0,64	1,6	0,00	0,0
2011-01-18 18:30	351	26	100	1,2	16,93	-3,29	0,0	1009,51	-3,70	-3,29	16,33	0,44	1,6	0,00	0,0
2011-01-18 19:00	351	26	100	0,0	16,93	-3,69	0,0	1009,51	-4,10	-3,69	16,33	0,04	1,8	0,00	0,0
2011-01-18 19:30	351	26	100	1,2	16,93	-4,09	0,0	1010,51	-4,50	-4,09	16,33	-0,36	1,8	0,00	0,0
2011-01-18 20:00	351	26	100	0,0	16,93	-4,29	0,0	1010,51	-4,69	-4,29	16,33	-0,56	1,6	0,00	0,0
2011-01-18 20:30	60	26	100	0,0	16,93	-4,29	0,0	1010,51	-4,69	-4,29	16,33	-0,56	1,4	0,00	0,0
2011-01-18 21:00	60	26	100	0,0	16,93	-4,69	0,0	1010,51	-5,09	-4,69	16,33	-0,96	0,0	0,00	0,0
2011-01-18 21:30	60	26	100	0,0	16,83	-5,29	0,0	1010,51	-5,69	-5,29	16,23	-1,56	0,0	0,00	0,0
2011-01-18 22:00	60	26	100	0,0	16,83	-5,49	0,0	1011,51	-5,89	-5,49	16,23	-1,76	1,2	0,00	0,0
2011-01-18 22:30	60	26	100	0,0	16,83	-4,69	0,0	1011,51	-5,09	-4,69	16,23	-0,96	0,0	0,00	0,0
2011-01-18 23:00	60	26	100	0,0	16,83	-5,19	0,0	1011,51	-5,59	-5,19	16,23	-1,46	0,0	0,00	0,0
2011-01-18 23:30	60	26	100	0,0	16,93	-4,89	0,0	1011,51	-5,29	-4,89	16,33	-1,16	1,4	0,00	0,0
2011-01-19 00:00	60	26	100	0,0	17,03	-4,89	0,0	1011,51	-5,29	-4,89	16,43	-1,16	1,4	0,00	0,0
2011-01-19 00:30	16	26	100	0,0	17,03	-4,29	0,0	1012,51	-4,69	-4,29	16,43	-0,56	1,6	0,00	0,0
2011-01-19 01:00	16	26	100	0,0	17,13	-3,99	0,0	1012,51	-4,40	-3,99	16,53	-0,26	1,4	0,00	0,0
2011-01-19 01:30	1	26	100	0,0	17,13	-3,49	0,0	1012,51	-3,90	-3,49	16,53	0,24	1,8	0,00	0,0
2011-01-19 02:00	5	26	100	1,2	17,03	-3,69	0,0	1012,51	-4,10	-3,69	16,43	0,04	1,8	0,00	0,0
2011-01-19 02:30	5	26	100	0,0	17,03	-4,09	0,0	1012,51	-4,50	-4,09	16,43	-0,36	1,4	0,00	0,0
2011-01-19 03:00	4	26	100	0,0	17,03	-4,49	0,0	1012,51	-4,89	-4,49	16,43	-0,76	1,4	0,00	0,0
2011-01-19 03:30	4	26	100	0,0	17,03	-4,29	0,0	1012,51	-4,69	-4,29	16,43	-0,56	1,2	0,00	0,0
2011-01-19 04:00	4	26	100	0,0	17,03	-4,89	0,0	1013,51	-5,29	-4,89	16,43	-1,16	0,0	0,00	0,0
2011-01-19 04:30	4	26	100	0,0	17,03	-4,79	0,0	1013,51	-5,19	-4,79	16,43	-1,06	1,2	0,00	0,0
2011-01-19 05:00	4	26	100	0,0	17,03	-4,89	0,0	1013,51	-5,29	-4,89	16,43	-1,16	0,0	0,00	0,0
2011-01-19 05:30	4	26	100	0,0	17,03	-5,89	0,0	1013,51	-6,29	-5,89	16,43	-2,16	0,0	0,00	0,0
2011-01-19 06:00	4	26	100	0,0	17,03	-4,79	0,0	1013,51	-5,19	-4,79	16,43	-1,06	0,0	0,00	0,0
2011-01-19 06:30	4	26	100	0,0	17,03	-4,89	0,0	1013,51	-5,29	-4,89	16,43	-1,16	1,2	0,00	0,0
2011-01-19 07:00	4	26	100	0,0	17,03	-5,09	0,0	1014,51	-5,49	-5,09	16,43	-1,36	0,0	0,00	0,0
2011-01-19 07:30	4	26	100	0,0	17,03	-5,99	0,0	1014,51	-6,39	-5,99	16,43	-2,26	0,0	0,00	0,0
2011-01-19 08:00	4	26	100	0,0	17,03	-5,59	0,0	1015,51	-5,99	-5,59	16,43	-1,86	0,0	0,00	0,0
2011-01-19 08:30	4	26	100	0,0	17,13	-6,49	0,0	1015,51	-6,89	-6,49	16,53	-2,76	0,0	0,00	0,0
2011-01-19 09:00	4	26	100	0,0	17,03	-7,09	0,0	1015,51	-7,49	-7,09	16,43	-3,36	0,0	0,00	0,0
2011-01-19 09:30	4	26	100	0,0	17,03	-7,09	0,0	1016,51	-7,49	-7,09	16,43	-3,36	0,0	0,00	0,0
2011-01-19 10:00	4	26	100	0,0	16,93	-7,19	0,0	1016,51	-7,59	-7,19	16,33	-3,46	0,0	0,00	0,0
2011-01-19 10:30	5	26	100	0,0	16,83	-6,19	0,0	1016,51	-6,59	-6,19	16,23	-2,46	1,2	0,00	0,0
2011-01-19 11:00	5	26	100	0,0	16,83	-5,49	0,0	1016,51	-5,89	-5,49	16,23	-1,76	1,4	0,00	0,0
2011-01-19 11:30	5	26	100	0,0	16,73	-5,09	0,0	1017,52	-5,49	-5,09	16,13	-1,36	1,2	0,00	0,0
2011-01-19 12:00	19	26	100	0,0	16,83	-4,49	0,0	1017,52	-4,89	-4,49	16,23	-0,76	1,4	0,00	0,0
2011-01-19 12:30	19	26	100	0,0	16,83	-4,29	0,0	1018,52	-4,69	-4,29	16,23	-0,56	0,0	0,00	0,0
2011-01-19 13:00	342	26	100	0,0	16,83	-4,19	0,0	1018,52	-4,59	-4,19	16,23	-0,46	1,6	0,00	0,0
2011-01-19 13:30	342	26	100	0,0	16,73	-4,49	0,0	1018,52	-4,89	-4,49	16,13	-0,76	1,2	0,00	0,0
2011-01-19 14:00	10	26	100	0,0	16,63	-4,69	0,0	1018,52	-5,09	-4,69	16,03	-0,96	1,4	0,00	0,0
2011-01-19 14:30	2	26	100	0,0	16,63	-4,89	0,0	1018,52	-5,29	-4,89	16,03	-1,16	1,4	0,00	0,0
2011-01-19 15:00	300	26	100	0,0	16,53	-4,69	0,0	1019,52	-5,09	-4,69	15,93	-0,96	1,6	0,00	0,0
2011-01-19 15:30	300	27	100	0,0	16,53	-5,49	0,0	1019,52	-5,89	-5,49	15,97	-1,76	0,0	0,00	0,0
2011-01-19 16:00	301	27	100	1,4	16,43	-5,29	0,0	1019,52	-5,69	-5,29	15,87	-1,56	1,4	0,00	0,0
2011-01-19 16:30	351	27	100	1,2	16,33	-4,89	0,0	1020,52	-5,29	-4,89	15,77	-1,16	1,8	0,00	0,0
2011-01-19 17:00	351	27	100	0,0	16,33	-4,89	0,0	1020,52	-5,29	-4,89	15,77	-1,16	1,8	0,00	0,0
2011-01-19 17:30	351	27	100	0,0	16,43	-4,49	0,0	1020,52	-4,89	-4,49	15,87	-0,76	1,6	0,00	0,0

Datum	Vindriktning °	Luftfukt inne Rh%	Luftfukt ute Rh%	Vindhastighet m/s	Temp inne °C	Temp ute °C	Nederb. året mm	Lufttryck Mbar	Daggpunkt °C	Kyleffekt °C	Vix inne °C	Vix ute °C	Vindby m/s	Korr lufttryck	Regn/dygn mm
2011-01-19 18:00	351	26	100	1,2	16,53	-4,39	0,0	1020,52	-4,79	-4,39	15,93	-0,66	1,6	0,00	0,0
2011-01-19 18:30	351	26	100	0,0	16,63	-4,29	0,0	1020,52	-4,69	-4,29	16,03	-0,56	1,4	0,00	0,0
2011-01-19 19:00	351	26	100	0,0	16,73	-4,39	0,0	1020,52	-4,79	-4,39	16,13	-0,66	1,2	0,00	0,0
2011-01-19 19:30	351	26	100	1,2	16,83	-4,19	0,0	1020,52	-4,59	-4,19	16,23	-0,46	1,6	0,00	0,0
2011-01-19 20:00	356	26	100	0,0	16,83	-4,09	0,0	1020,52	-4,50	-4,09	16,23	-0,36	1,4	0,00	0,0
2011-01-19 20:30	351	26	100	0,0	16,73	-3,79	0,0	1021,52	-4,20	-3,79	16,13	-0,06	1,8	0,00	0,0
2011-01-19 21:00	351	26	100	0,0	16,73	-3,49	0,0	1021,52	-3,90	-3,49	16,13	0,24	2,0	0,00	0,0
2011-01-19 21:30	344	26	100	1,4	16,63	-3,19	0,0	1021,52	-3,60	-3,19	16,03	0,54	2,2	0,00	0,0
2011-01-19 22:00	356	26	100	1,2	16,63	-3,19	0,0	1021,52	-3,60	-3,19	16,03	0,54	2,2	0,00	0,0
2011-01-19 22:30	7	26	100	0,0	16,63	-3,19	0,0	1022,52	-3,60	-3,19	16,03	0,54	1,6	0,00	0,0
2011-01-19 23:00	345	26	100	1,6	16,63	-3,39	0,0	1022,52	-3,80	-3,39	16,03	0,34	1,6	0,00	0,0
2011-01-19 23:30	343	26	100	1,2	16,63	-3,69	0,0	1022,52	-4,10	-3,69	16,03	0,04	1,6	0,00	0,0
2011-01-20 00:00	344	26	100	0,0	16,73	-3,99	0,0	1022,52	-4,40	-3,99	16,13	-0,26	1,4	0,00	0,0
2011-01-20 00:30	329	26	100	0,0	16,73	-4,09	0,0	1022,52	-4,50	-4,09	16,13	-0,36	1,8	0,00	0,0
2011-01-20 01:00	351	26	100	0,0	16,83	-4,09	0,0	1023,52	-4,50	-4,09	16,23	-0,36	1,8	0,00	0,0
2011-01-20 01:30	351	26	100	0,0	16,83	-4,19	0,0	1023,52	-4,59	-4,19	16,23	-0,46	1,4	0,00	0,0
2011-01-20 02:00	351	26	100	1,2	16,83	-4,39	0,0	1023,52	-4,79	-4,39	16,23	-0,66	1,4	0,00	0,0
2011-01-20 02:30	351	26	100	0,0	16,83	-4,59	0,0	1023,52	-4,99	-4,59	16,23	-0,86	1,4	0,00	0,0
2011-01-20 03:00	351	26	100	0,0	16,93	-4,49	0,0	1023,52	-4,89	-4,49	16,33	-0,76	1,4	0,00	0,0
2011-01-20 03:30	351	26	100	1,2	16,93	-4,69	0,0	1023,52	-5,09	-4,69	16,33	-0,96	1,4	0,00	0,0
2011-01-20 04:00	351	26	100	1,2	16,93	-4,49	0,0	1024,52	-4,89	-4,49	16,33	-0,76	1,6	0,00	0,0
2011-01-20 04:30	338	26	100	0,0	16,93	-4,29	0,0	1024,52	-4,69	-4,29	16,33	-0,56	1,8	0,00	0,0
2011-01-20 05:00	6	26	100	1,2	16,93	-4,09	0,0	1024,52	-4,50	-4,09	16,33	-0,36	2,0	0,00	0,0
2011-01-20 05:30	351	26	100	1,2	16,93	-4,19	0,0	1024,52	-4,59	-4,19	16,33	-0,46	1,6	0,00	0,0
2011-01-20 06:00	342	26	100	1,2	16,93	-3,89	0,0	1024,52	-4,30	-3,89	16,33	-0,16	1,8	0,00	0,0
2011-01-20 06:30	351	26	100	0,0	16,93	-3,89	0,0	1024,52	-4,30	-3,89	16,33	-0,16	1,6	0,00	0,0
2011-01-20 07:00	346	26	100	1,2	16,93	-3,89	0,0	1024,52	-4,30	-3,89	16,33	-0,16	1,6	0,00	0,0
2011-01-20 07:30	351	26	100	1,2	16,93	-3,59	0,0	1024,52	-4,00	-3,59	16,33	0,14	1,8	0,00	0,0
2011-01-20 08:00	341	26	100	0,0	16,93	-3,69	0,0	1025,52	-4,10	-3,69	16,33	0,04	1,8	0,00	0,0
2011-01-20 08:30	351	26	100	0,0	17,03	-3,59	0,0	1025,52	-4,00	-3,59	16,43	0,14	1,8	0,00	0,0
2011-01-20 09:00	351	26	100	0,0	17,03	-3,99	0,0	1025,52	-4,40	-3,99	16,43	-0,26	1,6	0,00	0,0
2011-01-20 09:30	351	26	100	0,0	17,03	-4,59	0,0	1025,52	-4,99	-4,59	16,43	-0,86	1,2	0,00	0,0
2011-01-20 10:00	351	26	100	0,0	17,03	-4,09	0,0	1025,52	-4,50	-4,09	16,43	-0,36	1,4	0,00	0,0
2011-01-20 10:30	351	26	100	0,0	17,03	-4,69	0,0	1025,52	-5,09	-4,69	16,43	-0,96	1,4	0,00	0,0
2011-01-20 11:00	351	26	100	0,0	16,93	-4,49	0,0	1026,52	-4,89	-4,49	16,33	-0,76	1,2	0,00	0,0
2011-01-20 11:30	351	26	100	0,0	16,83	-4,59	0,0	1026,52	-4,99	-4,59	16,23	-0,86	0,0	0,00	0,0
2011-01-20 12:00	351	26	100	0,0	16,73	-4,89	0,0	1026,52	-5,29	-4,89	16,13	-1,16	1,2	0,00	0,0
2011-01-20 12:30	351	26	100	0,0	16,73	-4,19	0,0	1026,52	-4,59	-4,19	16,13	-0,46	1,4	0,00	0,0
2011-01-20 13:00	0	26	100	0,0	16,63	-4,19	0,0	1026,52	-4,59	-4,19	16,03	-0,46	1,2	0,00	0,0
2011-01-20 13:30	7	26	100	0,0	16,63	-4,29	0,0	1026,52	-4,69	-4,29	16,03	-0,56	1,6	0,00	0,0
2011-01-20 14:00	356	26	100	1,4	16,53	-4,19	0,0	1026,52	-4,59	-4,19	15,93	-0,46	1,8	0,00	0,0
2011-01-20 14:30	356	27	100	0,0	16,53	-4,49	0,0	1025,52	-4,89	-4,49	15,97	-0,76	1,6	0,00	0,0
2011-01-20 15:00	356	27	100	1,4	16,43	-4,59	0,0	1025,52	-4,99	-4,59	15,87	-0,86	1,6	0,00	0,0
2011-01-20 15:30	356	27	100	0,0	16,33	-5,19	0,0	1025,52	-5,59	-5,19	15,77	-1,46	1,6	0,00	0,0
2011-01-20 16:00	356	27	100	0,0	16,33	-5,19	0,0	1025,52	-5,59	-5,19	15,77	-1,46	1,4	0,00	0,0
2011-01-20 16:30	356	27	100	0,0	16,33	-6,39	0,0	1025,52	-6,79	-6,39	15,77	-2,66	0,0	0,00	0,0
2011-01-20 17:00	356	27	100	0,0	16,33	-6,49	0,0	1025,52	-6,89	-6,49	15,77	-2,76	0,0	0,00	0,0
2011-01-20 17:30	356	27	100	0,0	16,43	-6,49	0,0	1025,52	-6,89	-6,49	15,87	-2,76	0,0	0,00	0,0
2011-01-20 18:00	356	27	100	0,0	16,53	-6,29	0,0	1025,52	-6,69	-6,29	15,97	-2,56	0,0	0,00	0,0
2011-01-20 18:30	356	26	100	0,0	16,63	-5,79	0,0	1025,52	-6,19	-5,79	16,03	-2,06	0,0	0,00	0,0

Datum	Vindriktning °	Luftfukt inne Rh%	Luftfukt ute Rh%	Vindhastighet m/s	Temp inne °C	Temp ute °C	Nederb. året mm	Lufttryck Mbar	Daggpunkt °C	Kyleffekt °C	Vix inne °C	Vix ute °C	Vindby m/s	Korr lufttryck	Regn/dygn mm
2011-01-20 19:00	356	26	100	0,0	16,73	-4,89	0,0	1025,52	-5,29	-4,89	16,13	-1,16	1,2	0,00	0,0
2011-01-20 19:30	356	26	100	0,0	16,73	-4,79	0,0	1025,52	-5,19	-4,79	16,13	-1,06	1,2	0,00	0,0
2011-01-20 20:00	356	26	100	0,0	16,73	-4,89	0,0	1024,52	-5,29	-4,89	16,13	-1,16	0,0	0,00	0,0
2011-01-20 20:30	356	26	100	0,0	16,73	-4,89	0,0	1025,52	-5,29	-4,89	16,13	-1,16	0,0	0,00	0,0
2011-01-20 21:00	356	26	100	0,0	16,73	-4,79	0,0	1025,52	-5,19	-4,79	16,13	-1,06	0,0	0,00	0,0
2011-01-20 21:30	356	26	100	0,0	16,73	-4,79	0,0	1025,52	-5,19	-4,79	16,13	-1,06	0,0	0,00	0,0
2011-01-20 22:00	356	26	100	0,0	16,73	-4,59	0,0	1024,52	-4,99	-4,59	16,13	-0,86	0,0	0,00	0,0
2011-01-20 22:30	356	26	100	0,0	16,73	-4,49	0,0	1024,52	-4,89	-4,49	16,13	-0,76	0,0	0,00	0,0
2011-01-20 23:00	356	26	100	0,0	16,83	-4,49	0,0	1024,52	-4,89	-4,49	16,23	-0,76	0,0	0,00	0,0
2011-01-20 23:30	356	26	100	0,0	16,83	-4,49	0,0	1024,52	-4,89	-4,49	16,23	-0,76	0,0	0,00	0,0
2011-01-21 00:00	356	26	100	0,0	16,93	-5,19	0,0	1024,52	-5,59	-5,19	16,33	-1,46	1,4	0,00	0,0
2011-01-21 00:30	356	26	100	0,0	16,83	-5,79	0,0	1024,52	-6,19	-5,79	16,23	-2,06	0,0	0,00	0,0
2011-01-21 01:00	356	26	100	0,0	16,83	-5,79	0,0	1023,52	-6,19	-5,79	16,23	-2,06	0,0	0,00	0,0
2011-01-21 01:30	356	26	100	0,0	16,73	-5,49	0,0	1023,52	-5,89	-5,49	16,13	-1,76	0,0	0,00	0,0
2011-01-21 02:00	356	26	100	0,0	16,73	-5,39	0,0	1023,52	-5,79	-5,39	16,13	-1,66	0,0	0,00	0,0
2011-01-21 02:30	356	26	100	0,0	16,73	-5,29	0,0	1023,52	-5,69	-5,29	16,13	-1,56	0,0	0,00	0,0
2011-01-21 03:00	356	26	100	0,0	16,83	-5,29	0,0	1023,52	-5,69	-5,29	16,23	-1,56	0,0	0,00	0,0
2011-01-21 03:30	356	26	100	0,0	16,83	-5,09	0,0	1023,52	-5,49	-5,09	16,23	-1,36	0,0	0,00	0,0
2011-01-21 04:00	356	26	100	0,0	16,93	-4,99	0,0	1023,52	-5,39	-4,99	16,33	-1,26	1,2	0,00	0,0
2011-01-21 04:30	356	26	100	0,0	16,93	-4,89	0,0	1022,52	-5,29	-4,89	16,33	-1,16	0,0	0,00	0,0
2011-01-21 05:00	356	26	100	0,0	16,93	-4,59	0,0	1022,52	-4,99	-4,59	16,33	-0,86	0,0	0,00	0,0
2011-01-21 05:30	356	26	100	0,0	16,83	-4,19	0,0	1021,52	-4,59	-4,19	16,23	-0,46	1,6	0,00	0,0
2011-01-21 06:00	356	26	100	0,0	16,83	-3,89	0,0	1021,52	-4,30	-3,89	16,23	-0,16	1,4	0,00	0,0
2011-01-21 06:30	51	26	100	0,0	16,83	-3,59	0,0	1021,52	-4,00	-3,59	16,23	0,14	1,6	0,00	0,0
2011-01-21 07:00	51	26	100	0,0	16,83	-3,69	0,0	1021,52	-4,10	-3,69	16,23	0,04	1,4	0,00	0,0
2011-01-21 07:30	140	26	100	0,0	16,83	-3,69	0,0	1020,52	-4,10	-3,69	16,23	0,04	1,8	0,00	0,0
2011-01-21 08:00	123	26	100	0,0	16,93	-3,59	0,0	1020,52	-4,00	-3,59	16,33	0,14	2,0	0,00	0,0
2011-01-21 08:30	148	26	100	1,6	16,93	-3,39	0,0	1020,52	-3,80	-3,39	16,33	0,34	2,0	0,00	0,0
2011-01-21 09:00	161	26	100	1,4	17,03	-3,39	0,0	1020,52	-3,80	-3,39	16,43	0,34	2,2	0,00	0,0
2011-01-21 09:30	142	26	100	1,8	17,03	-3,49	0,0	1020,52	-3,90	-3,49	16,43	0,24	2,2	0,00	0,0
2011-01-21 10:00	141	26	100	1,2	17,03	-3,09	0,0	1020,52	-3,50	-3,09	16,43	0,64	1,8	0,00	0,0
2011-01-21 10:30	150	26	100	1,6	17,03	-2,59	0,0	1020,52	-3,00	-2,59	16,43	1,14	2,2	0,00	0,0
2011-01-21 11:00	145	26	100	2,0	17,03	-2,39	0,0	1020,52	-2,80	-2,39	16,43	1,34	2,2	0,00	0,0
2011-01-21 11:30	154	26	100	0,0	16,93	-2,19	0,0	1019,52	-2,60	-2,19	16,33	1,54	2,6	0,00	0,0
2011-01-21 12:00	136	26	100	1,4	16,93	-1,79	0,0	1019,52	-2,20	-1,79	16,33	1,94	2,8	0,00	0,0
2011-01-21 12:30	159	26	100	1,4	16,93	-1,49	0,0	1019,52	-1,90	-1,49	16,33	2,24	2,6	0,00	0,0
2011-01-21 13:00	159	26	100	0,0	16,93	-1,49	0,0	1018,52	-1,90	-1,49	16,33	2,24	2,0	0,00	0,0
2011-01-21 13:30	162	26	100	1,2	16,93	-1,39	0,0	1018,52	-1,80	-1,39	16,33	2,34	2,0	0,00	0,0
2011-01-21 14:00	173	26	100	1,6	16,93	-1,09	0,0	1018,52	-1,50	-1,09	16,33	2,64	2,6	0,00	0,0
2011-01-21 14:30	155	26	100	0,0	17,03	-0,89	0,0	1017,52	-1,30	-0,89	16,43	2,84	2,8	0,00	0,0
2011-01-21 15:00	172	26	100	0,0	17,03	-0,69	0,0	1017,52	-1,10	-0,69	16,43	3,04	2,4	0,00	0,0
2011-01-21 15:30	172	26	100	0,0	17,03	-0,79	0,0	1017,52	-1,20	-0,79	16,43	2,94	2,0	0,00	0,0
2011-01-21 16:00	290	26	100	0,0	17,03	-1,29	0,0	1017,52	-1,70	-1,29	16,43	2,44	2,6	0,00	0,0
2011-01-21 16:30	332	26	100	0,0	17,03	-1,19	0,0	1017,52	-1,60	-1,19	16,43	2,54	2,6	0,00	0,0
2011-01-21 17:00	302	26	100	0,0	17,03	-1,19	0,0	1016,51	-1,60	-1,19	16,43	2,54	2,0	0,00	0,0
2011-01-21 17:30	314	26	100	0,0	17,03	-0,39	0,0	1016,51	-0,80	-0,39	16,43	3,34	2,0	0,00	0,0
2011-01-21 18:00	338	26	100	1,8	17,03	0,01	0,0	1017,52	-0,41	0,01	16,43	3,74	2,4	0,00	0,0
2011-01-21 18:30	327	27	100	1,4	17,03	-0,09	0,0	1017,52	-0,51	-0,09	16,47	3,64	2,8	0,00	0,0
2011-01-21 19:00	329	27	100	2,0	17,03	-0,49	0,0	1017,52	-0,90	-0,49	16,47	3,24	3,9	0,00	0,0
2011-01-21 19:30	336	27	100	2,0	17,03	-1,09	0,0	1018,52	-1,50	-1,09	16,47	2,64	3,3	0,00	0,0



Datum	Vindriktning °	Luftfukt inne Rh%	Luftfukt ute Rh%	Vindhastighet m/s	Temp inne °C	Temp ute °C	Nederb. året mm	Lufttryck Mbar	Daggpunkt °C	Kyleffekt °C	Vix inne °C	Vix ute °C	Vindby m/s	Korr lufttryck	Regn/dygn mm
2011-01-21 20:00	351	26	100	1,6	16,93	-1,39	0,0	1018,52	-1,80	-1,39	16,33	2,34	3,3	0,00	0,0
2011-01-21 20:30	312	26	100	1,8	16,83	-1,89	0,0	1018,52	-2,30	-1,89	16,23	1,84	3,1	0,00	0,0
2011-01-21 21:00	340	26	100	1,4	16,73	-2,39	0,0	1019,52	-2,80	-2,39	16,13	1,34	3,0	0,00	0,0
2011-01-21 21:30	318	26	99	2,0	16,73	-2,19	0,0	1019,52	-2,74	-2,19	16,13	1,46	3,0	0,00	0,0
2011-01-21 22:00	351	26	98	1,8	16,73	-2,59	0,0	1019,52	-3,28	-2,59	16,13	0,97	3,5	0,00	0,0
2011-01-21 22:30	332	26	99	1,2	16,73	-2,69	0,0	1020,52	-3,24	-2,69	16,13	0,96	2,4	0,00	0,0
2011-01-21 23:00	321	26	99	1,8	16,83	-3,19	0,0	1020,52	-3,74	-3,19	16,23	0,45	3,1	0,00	0,0
2011-01-21 23:30	327	26	100	2,4	16,83	-3,39	0,0	1020,52	-3,80	-5,38	16,23	0,34	2,8	0,00	0,0
2011-01-22 00:00	315	26	100	2,4	16,83	-3,09	0,0	1020,52	-3,50	-5,06	16,23	0,64	3,7	0,00	0,0
2011-01-22 00:30	351	26	100	3,0	16,73	-2,99	0,0	1020,52	-3,40	-6,30	16,13	0,74	3,9	0,00	0,0
2011-01-22 01:00	339	26	100	2,0	16,63	-2,99	0,0	1020,52	-3,40	-2,99	16,03	0,74	4,3	0,00	0,0
2011-01-22 01:30	321	26	100	2,6	16,63	-3,19	0,0	1020,52	-3,60	-5,17	16,03	0,54	4,1	0,00	0,0
2011-01-22 02:00	335	26	100	2,8	16,63	-3,09	0,0	1020,52	-3,50	-6,41	16,03	0,64	3,3	0,00	0,0
2011-01-22 02:30	330	26	100	1,2	16,53	-3,19	0,0	1020,52	-3,60	-3,19	15,93	0,54	3,5	0,00	0,0
2011-01-22 03:00	320	26	100	1,2	16,63	-3,49	0,0	1020,52	-3,90	-3,49	16,03	0,24	2,8	0,00	0,0
2011-01-22 03:30	351	26	100	1,4	16,73	-3,49	0,0	1019,52	-3,90	-3,49	16,13	0,24	1,8	0,00	0,0
2011-01-22 04:00	347	26	100	1,2	16,83	-3,29	0,0	1019,52	-3,70	-3,29	16,23	0,44	2,4	0,00	0,0
2011-01-22 04:30	333	26	100	2,2	16,93	-2,89	0,0	1019,52	-3,30	-2,89	16,33	0,84	2,6	0,00	0,0
2011-01-22 05:00	335	26	100	1,8	16,93	-2,59	0,0	1019,52	-3,00	-2,59	16,33	1,14	2,8	0,00	0,0
2011-01-22 05:30	332	26	100	1,4	16,83	-2,49	0,0	1019,52	-2,90	-2,49	16,23	1,24	3,3	0,00	0,0
2011-01-22 06:00	334	26	100	0,0	16,83	-2,49	0,0	1019,52	-2,90	-2,49	16,23	1,24	1,8	0,00	0,0
2011-01-22 06:30	334	26	100	1,2	16,83	-2,59	0,0	1018,52	-3,00	-2,59	16,23	1,14	1,6	0,00	0,0
2011-01-22 07:00	3	26	100	1,2	16,83	-2,59	0,0	1018,52	-3,00	-2,59	16,23	1,14	2,0	0,00	0,0
2011-01-22 07:30	351	26	100	1,2	16,93	-2,39	0,0	1018,52	-2,80	-2,39	16,33	1,34	1,8	0,00	0,0
2011-01-22 08:00	335	26	100	1,2	16,93	-2,39	0,0	1018,52	-2,80	-2,39	16,33	1,34	2,0	0,00	0,0
2011-01-22 08:30	335	26	100	0,0	16,93	-2,49	0,0	1018,52	-2,90	-2,49	16,33	1,24	1,6	0,00	0,0
2011-01-22 09:00	337	26	100	0,0	17,03	-2,29	0,0	1018,52	-2,70	-2,29	16,43	1,44	1,2	0,00	0,0
2011-01-22 09:30	340	26	100	1,2	17,03	-2,29	0,0	1018,52	-2,70	-2,29	16,43	1,44	2,4	0,00	0,0
2011-01-22 10:00	338	26	100	1,8	17,03	-2,39	0,0	1018,52	-2,80	-2,39	16,43	1,34	2,0	0,00	0,0
2011-01-22 10:30	346	26	100	0,0	17,13	-2,29	0,0	1018,52	-2,70	-2,29	16,53	1,44	2,2	0,00	0,0
2011-01-22 11:00	343	26	100	0,0	17,13	-2,19	0,0	1018,52	-2,60	-2,19	16,53	1,54	2,0	0,00	0,0
2011-01-22 11:30	343	27	100	1,4	17,13	-2,09	0,0	1019,52	-2,50	-2,09	16,57	1,64	1,8	0,00	0,0
2011-01-22 12:00	342	27	100	0,0	17,13	-1,99	0,0	1019,52	-2,40	-1,99	16,57	1,74	1,8	0,00	0,0
2011-01-22 12:30	343	27	100	0,0	17,13	-2,09	0,0	1019,52	-2,50	-2,09	16,57	1,64	1,8	0,00	0,0
2011-01-22 13:00	343	27	100	0,0	17,13	-1,99	0,0	1019,52	-2,40	-1,99	16,57	1,74	0,0	0,00	0,0
2011-01-22 13:30	343	27	100	0,0	17,13	-2,09	0,0	1018,52	-2,50	-2,09	16,57	1,64	0,0	0,00	0,0
2011-01-22 14:00	343	27	100	0,0	17,03	-2,29	0,0	1019,52	-2,70	-2,29	16,47	1,44	0,0	0,00	0,0
2011-01-22 14:30	343	27	100	0,0	17,03	-2,09	0,0	1018,52	-2,50	-2,09	16,47	1,64	1,4	0,00	0,0
2011-01-22 15:00	343	27	100	0,0	17,03	-2,19	0,0	1018,52	-2,60	-2,19	16,47	1,54	0,0	0,00	0,0
2011-01-22 15:30	351	27	100	0,0	17,03	-2,09	0,0	1018,52	-2,50	-2,09	16,47	1,64	2,0	0,00	0,0
2011-01-22 16:00	351	27	100	1,2	17,03	-1,99	0,0	1018,52	-2,40	-1,99	16,47	1,74	1,8	0,00	0,0
2011-01-22 16:30	356	27	100	0,0	17,03	-1,89	0,0	1018,52	-2,30	-1,89	16,47	1,84	1,6	0,00	0,0
2011-01-22 17:00	356	27	100	0,0	17,03	-1,99	0,0	1018,52	-2,40	-1,99	16,47	1,74	1,6	0,00	0,0
2011-01-22 17:30	356	27	100	0,0	17,03	-2,09	0,0	1018,52	-2,50	-2,09	16,47	1,64	1,6	0,00	0,0
2011-01-22 18:00	356	27	100	0,0	16,93	-2,29	0,0	1018,52	-2,70	-2,29	16,37	1,44	1,4	0,00	0,0
2011-01-22 18:30	356	27	100	0,0	16,93	-2,59	0,0	1018,52	-3,00	-2,59	16,37	1,14	0,0	0,00	0,0
2011-01-22 19:00	356	27	100	0,0	16,93	-2,39	0,0	1018,52	-2,80	-2,39	16,37	1,34	0,0	0,00	0,0
2011-01-22 19:30	356	27	100	0,0	16,83	-2,29	0,0	1018,52	-2,70	-2,29	16,27	1,44	1,6	0,00	0,0
2011-01-22 20:00	356	27	100	0,0	16,83	-2,29	0,0	1018,52	-2,70	-2,29	16,27	1,44	1,4	0,00	0,0
2011-01-22 20:30	356	27	100	0,0	16,83	-2,49	0,0	1018,52	-2,90	-2,49	16,27	1,24	0,0	0,00	0,0

Datum	Vindriktning °	Luftfukt inne Rh%	Luftfukt ute Rh%	Vindhastighet m/s	Temp inne °C	Temp ute °C	Nederb. året mm	Lufttryck Mbar	Daggpunkt °C	Kyleffekt °C	Vix inne °C	Vix ute °C	Vindby m/s	Korr lufttryck	Regn/dygn mm
2011-01-22 21:00	356	27	100	0,0	16,83	-2,59	0,0	1018,52	-3,00	-2,59	16,27	1,14	0,0	0,00	0,0
2011-01-22 21:30	356	27	100	0,0	16,73	-2,49	0,0	1019,52	-2,90	-2,49	16,17	1,24	0,0	0,00	0,0
2011-01-22 22:00	356	27	100	0,0	16,73	-2,59	0,0	1019,52	-3,00	-2,59	16,17	1,14	0,0	0,00	0,0
2011-01-22 22:30	356	27	100	0,0	16,63	-2,59	0,0	1019,52	-3,00	-2,59	16,07	1,14	0,0	0,00	0,0
2011-01-22 23:00	356	27	100	0,0	16,63	-2,59	0,0	1019,52	-3,00	-2,59	16,07	1,14	0,0	0,00	0,0
2011-01-22 23:30	356	27	100	0,0	16,73	-2,59	0,0	1019,52	-3,00	-2,59	16,17	1,14	0,0	0,00	0,0
2011-01-23 00:00	356	27	100	0,0	16,83	-2,49	0,0	1019,52	-2,90	-2,49	16,27	1,24	0,0	0,00	0,0
2011-01-23 00:30	356	27	100	0,0	16,93	-2,39	0,0	1018,52	-2,80	-2,39	16,37	1,34	0,0	0,00	0,0
2011-01-23 01:00	356	27	100	0,0	17,03	-2,39	0,0	1018,52	-2,80	-2,39	16,47	1,34	0,0	0,00	0,0
2011-01-23 01:30	356	27	100	0,0	17,03	-2,19	0,0	1018,52	-2,60	-2,19	16,47	1,54	0,0	0,00	0,0
2011-01-23 02:00	356	27	100	0,0	17,13	-2,19	0,0	1018,52	-2,60	-2,19	16,57	1,54	0,0	0,00	0,0
2011-01-23 02:30	356	27	100	0,0	17,13	-2,19	0,0	1018,52	-2,60	-2,19	16,57	1,54	0,0	0,00	0,0
2011-01-23 03:00	356	27	100	0,0	17,03	-2,19	0,0	1018,52	-2,60	-2,19	16,47	1,54	0,0	0,00	0,0
2011-01-23 03:30	356	27	100	0,0	17,03	-2,19	0,0	1017,52	-2,60	-2,19	16,47	1,54	0,0	0,00	0,0
2011-01-23 04:00	356	27	100	0,0	17,03	-2,19	0,0	1017,52	-2,60	-2,19	16,47	1,54	0,0	0,00	0,0
2011-01-23 04:30	356	27	100	0,0	17,03	-2,09	0,0	1017,52	-2,50	-2,09	16,47	1,64	0,0	0,00	0,0
2011-01-23 05:00	356	27	100	0,0	17,03	-1,99	0,0	1017,52	-2,40	-1,99	16,47	1,74	0,0	0,00	0,0
2011-01-23 05:30	356	27	100	0,0	17,13	-1,99	0,0	1017,52	-2,40	-1,99	16,57	1,74	0,0	0,00	0,0
2011-01-23 06:00	356	27	100	0,0	17,13	-1,89	0,0	1017,52	-2,30	-1,89	16,57	1,84	0,0	0,00	0,0
2011-01-23 06:30	356	27	100	0,0	17,23	-1,89	0,0	1017,52	-2,30	-1,89	16,67	1,84	0,0	0,00	0,0
2011-01-23 07:00	356	27	100	0,0	17,23	-1,79	0,0	1017,52	-2,20	-1,79	16,67	1,94	0,0	0,00	0,0
2011-01-23 07:30	356	27	100	0,0	17,23	-1,79	0,0	1017,52	-2,20	-1,79	16,67	1,94	0,0	0,00	0,0
2011-01-23 08:00	356	27	100	0,0	17,23	-1,79	0,0	1017,52	-2,20	-1,79	16,67	1,94	0,0	0,00	0,0
2011-01-23 08:30	356	27	100	0,0	17,23	-1,69	0,0	1016,51	-2,10	-1,69	16,67	2,04	0,0	0,00	0,0
2011-01-23 09:00	356	27	100	0,0	17,23	-1,69	0,0	1016,51	-2,10	-1,69	16,67	2,04	0,0	0,00	0,0
2011-01-23 09:30	356	27	100	0,0	17,23	-1,49	0,0	1016,51	-1,90	-1,49	16,67	2,24	0,0	0,00	0,0
2011-01-23 10:00	356	27	100	0,0	17,23	-1,29	0,0	1016,51	-1,70	-1,29	16,67	2,44	0,0	0,00	0,0
2011-01-23 10:30	356	27	100	0,0	17,23	-1,19	0,0	1016,51	-1,60	-1,19	16,67	2,54	0,0	0,00	0,0
2011-01-23 11:00	356	27	100	0,0	17,23	-1,09	0,0	1016,51	-1,50	-1,09	16,67	2,64	0,0	0,00	0,0
2011-01-23 11:30	356	27	100	0,0	17,23	-0,59	0,0	1016,51	-1,00	-0,59	16,67	3,14	0,0	0,00	0,0
2011-01-23 12:00	356	27	100	0,0	17,13	-0,39	0,0	1016,51	-0,80	-0,39	16,57	3,34	0,0	0,00	0,0
2011-01-23 12:30	356	27	100	0,0	17,13	-0,19	0,0	1015,51	-0,60	-0,19	16,57	3,54	0,0	0,00	0,0
2011-01-23 13:00	356	27	100	0,0	17,13	0,01	0,0	1015,51	-0,41	0,01	16,57	3,74	0,0	0,00	0,0
2011-01-23 13:30	356	27	100	0,0	17,13	0,11	0,0	1015,51	-0,31	0,11	16,57	3,84	0,0	0,00	0,0
2011-01-23 14:00	356	27	100	0,0	17,13	0,11	0,0	1015,51	-0,31	0,11	16,57	3,84	0,0	0,00	0,0
2011-01-23 14:30	356	27	100	0,0	17,13	0,21	0,0	1015,51	-0,21	0,21	16,57	3,94	0,0	0,00	0,0
2011-01-23 15:00	351	27	100	1,4	17,13	0,41	0,0	1014,51	-0,01	0,41	16,57	4,14	2,0	0,00	0,0
2011-01-23 15:30	336	27	100	2,0	17,23	0,41	0,0	1014,51	-0,01	0,41	16,67	4,14	2,4	0,00	0,0
2011-01-23 16:00	327	27	100	2,2	17,13	0,61	0,0	1014,51	0,19	0,61	16,57	4,34	2,6	0,00	0,0
2011-01-23 16:30	343	27	100	1,6	17,13	0,72	0,0	1014,51	0,29	0,72	16,57	4,44	3,1	0,00	0,0
2011-01-23 17:00	336	27	100	1,4	17,13	0,72	0,0	1014,51	0,29	0,72	16,57	4,44	2,6	0,00	0,0
2011-01-23 17:30	341	27	100	1,6	17,13	0,72	0,0	1014,51	0,29	0,72	16,57	4,44	3,3	0,00	0,0
2011-01-23 18:00	316	27	100	1,2	17,23	0,82	0,0	1014,51	0,39	0,82	16,67	4,54	3,1	0,00	0,0
2011-01-23 18:30	334	27	100	3,0	17,23	0,82	0,0	1014,51	0,39	-2,14	16,67	4,54	3,0	0,00	0,0
2011-01-23 19:00	333	27	100	2,2	17,23	1,02	0,0	1014,51	0,59	1,02	16,67	4,75	3,9	0,00	0,0
2011-01-23 19:30	325	27	100	2,4	17,13	1,12	0,0	1013,51	0,69	-0,63	16,57	4,85	4,5	0,00	0,0
2011-01-23 20:00	336	27	100	2,4	16,93	1,02	0,0	1013,51	0,59	-0,74	16,37	4,75	5,2	0,00	0,0
2011-01-23 20:30	338	27	100	3,3	16,83	1,02	0,0	1013,51	0,59	-3,11	16,27	4,75	4,3	0,00	0,0
2011-01-23 21:00	333	27	100	2,8	16,73	1,02	0,0	1013,51	0,59	-1,93	16,17	4,75	4,7	0,00	0,0
2011-01-23 21:30	335	27	100	2,8	16,73	1,02	0,0	1013,51	0,59	-1,93	16,17	4,75	4,9	0,00	0,0

Datum	Vindriktning °	Luftfukt inne Rh%	Luftfukt ute Rh%	Vindhastighet m/s	Temp inne °C	Temp ute °C	Nederb. året mm	Luftryck Mbar	Daggpunkt °C	Kyleffekt °C	Vix inne °C	Vix ute °C	Vindby m/s	Korr luftryck	Regn/dygn mm
2011-01-23 22:00	321	27	100	2,6	16,73	1,12	0,0	1012,51	0,69	-0,63	16,17	4,85	4,5	0,00	0,0
2011-01-23 22:30	341	27	100	2,4	16,73	1,22	0,0	1012,51	0,79	-0,53	16,17	4,95	4,9	0,00	0,0
2011-01-23 23:00	331	27	100	3,7	16,83	1,42	0,0	1012,51	0,99	-3,84	16,27	5,15	6,2	0,00	0,0
2011-01-23 23:30	14	27	100	3,1	16,83	1,42	0,0	1012,51	0,99	-1,49	16,27	5,15	6,8	0,00	0,0
2011-01-24 00:00	323	27	100	2,8	16,93	1,42	0,0	1011,51	0,99	-1,49	16,37	5,15	4,7	0,00	0,0
2011-01-24 00:30	328	27	100	3,1	16,93	1,52	0,0	1011,51	1,09	-1,38	16,37	5,25	5,0	0,00	0,0
2011-01-24 01:00	317	27	100	3,0	16,93	1,52	1,2	1010,51	1,09	-1,38	16,37	5,25	6,0	1,20	1,2
2011-01-24 01:30	321	27	100	2,0	16,83	1,62	1,2	1010,51	1,19	1,62	16,27	5,35	5,2	1,20	1,2
2011-01-24 02:00	332	27	100	3,7	16,83	1,62	1,2	1009,51	1,19	-3,60	16,27	5,35	4,5	0,00	1,2
2011-01-24 02:30	356	27	100	4,1	16,83	1,62	1,2	1009,51	1,19	-4,77	16,27	5,35	4,7	0,00	1,2
2011-01-24 03:00	339	27	100	2,2	16,83	1,72	1,2	1009,51	1,29	1,72	16,27	5,45	4,7	0,00	1,2
2011-01-24 03:30	189	27	100	0,0	16,83	1,62	1,2	1008,51	1,19	1,62	16,27	5,35	4,3	0,00	1,2
2011-01-24 04:00	343	27	100	4,5	16,93	1,72	2,4	1008,51	1,29	-5,75	16,37	5,45	4,5	1,20	2,4
2011-01-24 04:30	322	27	100	2,4	16,93	1,82	2,4	1007,51	1,39	0,11	16,37	5,55	5,4	1,20	2,4
2011-01-24 05:00	321	27	100	2,8	16,93	1,82	10,2	1007,51	1,39	-1,05	16,37	5,55	5,2	7,80	10,2
2011-01-24 05:30	288	27	100	2,0	16,93	1,92	16,8	1006,51	1,49	1,92	16,37	5,65	5,6	14,40	16,8
2011-01-24 06:00	324	27	100	2,2	16,93	1,92	19,8	1006,51	1,49	1,92	16,37	5,65	5,4	9,60	19,8
2011-01-24 06:30	305	27	100	3,7	16,93	1,82	22,2	1005,51	1,39	-3,37	16,37	5,55	6,0	5,40	22,2
2011-01-24 07:00	313	27	100	2,2	16,93	2,02	23,4	1005,51	1,59	2,02	16,37	5,75	6,8	3,60	23,4
2011-01-24 07:30	332	27	100	4,9	16,83	2,02	25,8	1004,51	1,59	-5,38	16,27	5,75	7,1	3,60	25,8
2011-01-24 08:00	329	28	100	3,9	16,83	1,92	27,6	1004,51	1,49	-3,25	16,30	5,65	6,2	4,20	27,6
2011-01-24 08:30	327	28	100	3,5	16,83	2,02	28,8	1004,51	1,59	-1,98	16,30	5,75	5,4	3,00	28,8
2011-01-24 09:00	270	28	100	2,2	16,83	2,02	30,6	1003,51	1,59	2,02	16,30	5,75	6,0	3,00	30,6
2011-01-24 09:30	300	28	98	3,1	16,83	2,02	30,6	1003,51	1,30	-0,83	16,30	5,57	6,6	1,80	30,6
2011-01-24 10:00	332	28	96	3,1	16,83	2,02	32,4	1002,51	1,00	-0,83	16,30	5,40	6,8	1,80	32,4
2011-01-24 10:30	309	28	96	3,3	16,73	2,02	32,4	1002,51	1,00	-1,98	16,20	5,40	5,8	1,80	32,4
2011-01-24 11:00	333	28	97	4,9	16,73	2,02	33,6	1001,51	1,15	-5,38	16,20	5,49	5,4	1,20	33,6
2011-01-24 11:30	351	28	95	2,0	16,73	2,22	34,2	1000,51	1,05	2,22	16,20	5,52	6,4	1,80	34,2
2011-01-24 12:00	328	28	95	3,0	16,73	2,22	36,0	1000,51	1,05	-0,61	16,20	5,52	5,8	2,40	36,0
2011-01-24 12:30	302	28	96	2,8	16,73	2,02	36,0	1000,51	1,00	-0,83	16,20	5,40	6,0	1,80	36,0
2011-01-24 13:00	322	28	96	3,5	16,73	2,02	37,2	999,51	1,00	-1,98	16,20	5,40	5,0	1,20	37,2
2011-01-24 13:30	290	28	97	1,8	16,83	1,92	37,2	999,51	1,05	1,92	16,30	5,39	4,9	1,20	37,2
2011-01-24 14:00	339	28	97	2,6	16,83	2,12	37,2	998,51	1,25	0,42	16,30	5,59	4,7	0,00	37,2
2011-01-24 14:30	310	28	96	1,8	16,83	2,02	37,2	998,51	1,00	2,02	16,30	5,40	5,4	0,00	37,2
2011-01-24 15:00	336	28	99	1,4	16,83	1,72	38,4	998,51	1,15	1,72	16,30	5,36	3,9	1,20	38,4
2011-01-24 15:30	331	28	100	2,4	16,83	1,42	38,4	997,50	0,99	-0,31	16,30	5,15	3,1	1,20	38,4
2011-01-24 16:00	339	28	100	1,2	16,93	1,42	38,4	997,50	0,99	1,42	16,40	5,15	3,7	0,00	38,4
2011-01-24 16:30	2	28	100	0,0	16,93	1,22	39,0	997,50	0,79	1,22	16,40	4,95	2,4	0,00	39,0
2011-01-24 17:00	329	28	100	1,8	17,03	1,22	39,0	996,50	0,79	1,22	16,50	4,95	3,3	0,00	39,0
2011-01-24 17:30	273	28	100	2,0	17,03	1,22	39,0	996,50	0,79	1,22	16,50	4,95	3,7	0,00	39,0
2011-01-24 18:00	327	28	100	2,4	17,03	1,12	39,0	996,50	0,69	-0,63	16,50	4,85	4,1	0,00	39,0
2011-01-24 18:30	329	28	100	3,9	16,93	0,92	39,0	996,50	0,49	-4,42	16,40	4,64	4,7	0,00	39,0
2011-01-24 19:00	329	28	100	2,4	16,93	0,72	39,0	996,50	0,29	-1,05	16,40	4,44	4,3	0,00	39,0
2011-01-24 19:30	330	28	100	2,0	16,83	0,61	39,0	996,50	0,19	0,61	16,30	4,34	3,9	0,00	39,0
2011-01-24 20:00	333	28	100	2,4	16,73	0,61	40,2	996,50	0,19	-1,16	16,20	4,34	5,2	1,20	40,2
2011-01-24 20:30	333	28	100	1,8	16,73	0,61	40,2	996,50	0,19	0,61	16,20	4,34	3,7	1,20	40,2
2011-01-24 21:00	337	28	100	2,6	16,73	0,51	40,2	996,50	0,09	-1,26	16,20	4,24	4,3	0,00	40,2
2011-01-24 21:30	309	28	100	2,6	16,83	0,31	40,2	996,50	-0,11	-1,48	16,30	4,04	4,3	0,00	40,2
2011-01-24 22:00	331	28	100	1,2	16,83	0,11	40,2	996,50	-0,31	0,11	16,30	3,84	4,3	0,00	40,2
2011-01-24 22:30	333	28	100	2,0	16,83	-0,39	40,2	996,50	-0,80	-0,39	16,30	3,34	3,1	0,00	40,2

Datum	Vindriktning °	Luftfukt inne Rh%	Luftfukt ute Rh%	Vindhastighet m/s	Temp inne °C	Temp ute °C	Nederb. året mm	Luftryck Mbar	Daggpunkt °C	Kyleffekt °C	Vix inne °C	Vix ute °C	Vindby m/s	Korr luftryck	Regn/dygn mm
2011-01-24 23:00	281	28	100	3,7	16,83	-0,39	40,2	997,50	-0,80	-5,94	16,30	3,34	6,0	0,00	40,2
2011-01-24 23:30	356	28	93	4,3	16,93	-1,39	40,2	997,50	-2,81	-8,38	16,40	1,75	7,5	0,00	40,2
2011-01-25 00:00	21	28	96	3,0	16,93	-3,69	40,2	998,51	-4,66	-7,06	16,40	-0,30	6,6	0,00	0,0
2011-01-25 00:30	203	28	95	1,2	16,93	-4,69	40,2	999,51	-5,79	-4,69	16,40	-1,39	5,2	0,00	0,0
2011-01-25 01:00	5	28	94	4,5	17,03	-5,19	40,2	1000,51	-6,43	-14,30	16,50	-1,97	6,8	0,00	0,0
2011-01-25 01:30	151	28	92	1,2	17,03	-5,39	40,2	1001,51	-6,92	-5,39	16,50	-2,34	5,6	0,00	0,0
2011-01-25 02:00	230	28	93	1,4	17,03	-5,59	40,2	1001,51	-6,97	-5,59	16,50	-2,46	5,0	0,00	0,0
2011-01-25 02:30	18	28	93	2,2	17,13	-5,79	40,2	1002,51	-7,17	-5,79	16,60	-2,66	4,1	0,00	0,0
2011-01-25 03:00	351	28	89	0,0	17,13	-5,89	40,2	1002,51	-7,85	-5,89	16,60	-3,08	4,3	0,00	0,0
2011-01-25 03:30	12	28	89	3,0	17,23	-6,19	40,2	1003,51	-8,15	-9,79	16,70	-3,38	6,4	0,00	0,0
2011-01-25 04:00	338	28	91	3,1	17,23	-6,49	40,2	1003,51	-8,15	-10,12	16,70	-3,52	4,5	0,00	0,0
2011-01-25 04:30	2	28	91	1,2	17,23	-6,59	40,2	1004,51	-8,25	-6,59	16,70	-3,62	5,0	0,00	0,0
2011-01-25 05:00	1	28	89	2,2	17,23	-6,69	40,2	1004,51	-8,64	-6,69	16,70	-3,88	4,1	0,00	0,0
2011-01-25 05:30	31	28	87	1,6	17,23	-6,79	40,2	1004,51	-9,04	-6,79	16,70	-4,14	3,5	0,00	0,0
2011-01-25 06:00	163	28	85	1,6	17,23	-6,79	40,2	1005,51	-9,35	-6,79	16,70	-4,29	4,3	0,00	0,0
2011-01-25 06:30	356	28	85	1,4	17,23	-6,99	40,2	1005,51	-9,54	-6,99	16,70	-4,49	4,5	0,00	0,0
2011-01-25 07:00	1	28	85	2,4	17,23	-7,09	40,2	1005,51	-9,64	-9,29	16,70	-4,59	3,3	0,00	0,0
2011-01-25 07:30	4	28	85	1,2	17,23	-7,19	40,8	1005,51	-9,74	-7,19	16,70	-4,69	3,0	0,60	0,6
2011-01-25 08:00	5	28	85	1,4	17,23	-7,39	40,8	1005,51	-9,93	-7,39	16,70	-4,89	1,6	0,60	0,6
2011-01-25 08:30	1	27	86	0,0	17,23	-7,89	40,8	1005,51	-10,27	-7,89	16,67	-5,31	2,0	0,00	0,6
2011-01-25 09:00	1	27	86	0,0	17,23	-8,19	40,8	1006,51	-10,56	-8,19	16,67	-5,61	0,0	0,00	0,6
2011-01-25 09:30	2	27	90	0,0	17,23	-8,79	40,8	1006,51	-10,56	-8,79	16,67	-5,90	0,0	0,00	0,6
2011-01-25 10:00	112	27	90	0,0	17,23	-8,59	40,8	1006,51	-10,36	-8,59	16,67	-5,70	1,6	0,00	0,6
2011-01-25 10:30	37	27	89	0,0	17,23	-8,69	40,8	1006,51	-10,61	-8,69	16,67	-5,88	1,4	0,00	0,6
2011-01-25 11:00	37	27	89	0,0	17,13	-8,79	40,8	1006,51	-10,71	-8,79	16,57	-5,98	1,4	0,00	0,6
2011-01-25 11:30	37	27	89	0,0	17,13	-8,39	40,8	1006,51	-10,31	-8,39	16,57	-5,58	1,6	0,00	0,6
2011-01-25 12:00	24	27	87	0,0	17,03	-8,29	40,8	1006,51	-10,51	-8,29	16,47	-5,64	1,8	0,00	0,6
2011-01-25 12:30	47	27	88	0,0	17,03	-8,19	40,8	1006,51	-10,26	-8,19	16,47	-5,46	1,4	0,00	0,6
2011-01-25 13:00	46	27	88	0,0	16,93	-8,09	40,8	1006,51	-10,17	-8,09	16,37	-5,36	0,0	0,00	0,6
2011-01-25 13:30	42	27	88	0,0	16,83	-8,09	40,8	1006,51	-10,17	-8,09	16,27	-5,36	0,0	0,00	0,6
2011-01-25 14:00	42	27	88	0,0	16,73	-8,09	40,8	1006,51	-10,17	-8,09	16,17	-5,36	0,0	0,00	0,6
2011-01-25 14:30	42	27	88	0,0	16,63	-8,39	40,8	1006,51	-10,46	-8,39	16,07	-5,66	0,0	0,00	0,6
2011-01-25 15:00	42	27	85	0,0	16,53	-9,29	40,8	1006,51	-11,79	-9,29	15,97	-6,79	0,0	0,00	0,6
2011-01-25 15:30	55	27	86	0,0	16,53	-10,29	40,8	1006,51	-12,62	-10,29	15,97	-7,72	0,0	0,00	0,6
2011-01-25 16:00	56	27	86	0,0	16,33	-11,60	40,8	1006,51	-13,90	-11,60	15,77	-9,02	1,4	0,00	0,6
2011-01-25 16:30	57	27	86	1,4	16,33	-12,00	40,8	1006,51	-14,29	-12,00	15,77	-9,42	1,6	0,00	0,6
2011-01-25 17:00	67	27	86	1,4	16,23	-12,50	40,8	1006,51	-14,78	-12,50	15,67	-9,92	1,4	0,00	0,6
2011-01-25 17:30	69	27	86	1,2	16,23	-13,00	40,8	1006,51	-15,27	-13,00	15,67	-10,42	1,6	0,00	0,6
2011-01-25 18:00	72	27	86	1,2	16,33	-13,40	40,8	1006,51	-15,67	-13,40	15,77	-10,82	1,4	0,00	0,6
2011-01-25 18:30	117	27	86	0,0	16,43	-12,90	40,8	1006,51	-15,17	-12,90	15,87	-10,32	1,6	0,00	0,6
2011-01-25 19:00	99	27	86	1,2	16,53	-13,40	40,8	1006,51	-15,67	-13,40	15,97	-10,82	1,6	0,00	0,6
2011-01-25 19:30	99	27	86	0,0	16,63	-13,20	40,8	1006,51	-15,47	-13,20	16,07	-10,62	1,4	0,00	0,6
2011-01-25 20:00	99	27	86	1,4	16,63	-13,10	40,8	1007,51	-15,37	-13,10	16,07	-10,52	1,4	0,00	0,6
2011-01-25 20:30	99	27	86	0,0	16,63	-13,00	40,8	1007,51	-15,27	-13,00	16,07	-10,42	1,4	0,00	0,6
2011-01-25 21:00	99	27	86	0,0	16,63	-13,40	40,8	1007,51	-15,67	-13,40	16,07	-10,82	1,4	0,00	0,6
2011-01-25 21:30	99	27	86	0,0	16,63	-13,40	40,8	1007,51	-15,67	-13,40	16,07	-10,82	1,2	0,00	0,6
2011-01-25 22:00	99	27	86	0,0	16,63	-13,20	40,8	1008,51	-15,47	-13,20	16,07	-10,62	0,0	0,00	0,6
2011-01-25 22:30	99	27	86	0,0	16,63	-13,00	40,8	1008,51	-15,27	-13,00	16,07	-10,42	0,0	0,00	0,6
2011-01-25 23:00	99	27	86	0,0	16,63	-13,00	40,8	1008,51	-15,27	-13,00	16,07	-10,42	0,0	0,00	0,6
2011-01-25 23:30	99	27	86	0,0	16,63	-13,10	40,8	1008,51	-15,37	-13,10	16,07	-10,52	0,0	0,00	0,6

Datum	Vindriktning °	Luftfukt inne Rh%	Luftfukt ute Rh%	Vindhastighet m/s	Temp inne °C	Temp ute °C	Nederb. året mm	Lufttryck Mbar	Daggpunkt °C	Kyleffekt °C	Vix inne °C	Vix ute °C	Vindby m/s	Korr lufttryck	Regn/dygn mm
2011-01-26 00:00	99	27	86	0,0	16,63	-13,30	40,8	1008,51	-15,57	-13,30	16,07	-10,72	1,2	0,00	0,0
2011-01-26 00:30	99	27	86	0,0	16,73	-13,40	40,8	1008,51	-15,67	-13,40	16,17	-10,82	1,4	0,00	0,0
2011-01-26 01:00	99	27	86	0,0	16,73	-13,20	40,8	1008,51	-15,47	-13,20	16,17	-10,62	1,6	0,00	0,0
2011-01-26 01:30	99	27	86	0,0	16,83	-13,40	40,8	1008,51	-15,67	-13,40	16,27	-10,82	1,6	0,00	0,0
2011-01-26 02:00	99	26	86	1,2	16,83	-14,40	40,8	1008,51	-16,65	-14,40	16,23	-11,82	1,2	0,00	0,0
2011-01-26 02:30	99	26	86	0,0	16,83	-14,80	40,8	1008,51	-17,04	-14,80	16,23	-12,22	1,6	0,00	0,0
2011-01-26 03:00	99	26	86	0,0	16,83	-14,80	40,8	1009,51	-17,04	-14,80	16,23	-12,22	0,0	0,00	0,0
2011-01-26 03:30	99	26	86	0,0	16,83	-15,30	40,8	1009,51	-17,53	-15,30	16,23	-12,72	0,0	0,00	0,0
2011-01-26 04:00	99	26	86	0,0	16,83	-15,50	40,8	1009,51	-17,73	-15,50	16,23	-12,92	0,0	0,00	0,0
2011-01-26 04:30	99	26	86	0,0	16,83	-15,70	40,8	1009,51	-17,92	-15,70	16,23	-13,12	0,0	0,00	0,0
2011-01-26 05:00	99	26	86	0,0	16,83	-16,90	40,8	1009,51	-19,10	-16,90	16,23	-14,32	0,0	0,00	0,0
2011-01-26 05:30	99	26	86	0,0	16,73	-17,40	40,8	1009,51	-19,59	-17,40	16,13	-14,82	0,0	0,00	0,0
2011-01-26 06:00	99	26	86	0,0	16,73	-17,80	40,8	1009,51	-19,98	-17,80	16,13	-15,22	0,0	0,00	0,0
2011-01-26 06:30	99	26	86	0,0	16,63	-17,80	40,8	1009,51	-19,98	-17,80	16,03	-15,22	0,0	0,00	0,0
2011-01-26 07:00	99	26	86	0,0	16,63	-17,20	42,6	1009,51	-19,39	-17,20	16,03	-14,62	0,0	1,80	1,8
2011-01-26 07:30	7	26	86	0,0	16,53	-17,60	42,6	1009,51	-19,79	-17,60	15,93	-15,02	1,4	1,80	1,8
2011-01-26 08:00	7	26	86	0,0	16,53	-17,80	42,6	1010,51	-19,98	-17,80	15,93	-15,22	0,0	0,00	1,8
2011-01-26 08:30	7	26	86	0,0	16,63	-18,20	42,6	1010,51	-20,38	-18,20	16,03	-15,62	0,0	0,00	1,8
2011-01-26 09:00	6	26	86	0,0	17,03	-17,60	42,6	1010,51	-19,79	-17,60	16,43	-15,02	1,2	0,00	1,8
2011-01-26 09:30	6	26	86	0,0	17,33	-17,40	42,6	1010,51	-19,59	-17,40	16,73	-14,82	0,0	0,00	1,8
2011-01-26 10:00	6	26	86	0,0	17,33	-16,90	42,6	1010,51	-19,10	-16,90	16,73	-14,32	0,0	0,00	1,8
2011-01-26 10:30	6	26	86	0,0	17,33	-16,20	42,6	1010,51	-18,41	-16,20	16,73	-13,62	0,0	0,00	1,8
2011-01-26 11:00	6	26	86	0,0	17,13	-16,00	42,6	1010,51	-18,22	-16,00	16,53	-13,42	0,0	0,00	1,8
2011-01-26 11:30	6	26	86	0,0	16,93	-15,50	42,6	1010,51	-17,73	-15,50	16,33	-12,92	0,0	0,00	1,8
2011-01-26 12:00	6	26	86	0,0	16,73	-15,10	42,6	1010,51	-17,33	-15,10	16,13	-12,52	0,0	0,00	1,8
2011-01-26 12:30	6	26	86	0,0	16,63	-14,00	42,6	1009,51	-16,25	-14,00	16,03	-11,42	0,0	0,00	1,8
2011-01-26 13:00	6	26	86	0,0	16,53	-13,50	42,6	1009,51	-15,76	-13,50	15,93	-10,92	0,0	0,00	1,8
2011-01-26 13:30	337	26	86	0,0	16,33	-13,10	42,6	1009,51	-15,37	-13,10	15,73	-10,52	1,4	0,00	1,8
2011-01-26 14:00	333	26	86	0,0	16,23	-13,20	42,6	1009,51	-15,47	-13,20	15,63	-10,62	0,0	0,00	1,8
2011-01-26 14:30	336	26	86	0,0	16,13	-12,50	42,6	1009,51	-14,78	-12,50	15,53	-9,92	0,0	0,00	1,8
2011-01-26 15:00	343	26	86	0,0	16,13	-12,30	42,6	1009,51	-14,59	-12,30	15,53	-9,72	1,4	0,00	1,8
2011-01-26 15:30	351	26	86	0,0	16,13	-12,10	42,6	1009,51	-14,39	-12,10	15,53	-9,52	1,6	0,00	1,8
2011-01-26 16:00	343	26	86	1,4	16,13	-11,00	42,6	1009,51	-13,31	-11,00	15,53	-8,42	2,2	0,00	1,8
2011-01-26 16:30	336	26	86	1,4	16,13	-10,29	42,6	1009,51	-12,62	-10,29	15,53	-7,72	2,0	0,00	1,8
2011-01-26 17:00	351	26	100	1,4	16,13	-9,49	46,2	1009,51	-9,88	-9,49	15,53	-5,76	2,2	3,60	5,4
2011-01-26 17:30	329	26	100	1,2	16,13	-9,09	46,2	1009,51	-9,48	-9,09	15,53	-5,36	2,2	3,60	5,4
2011-01-26 18:00	2	26	100	0,0	16,23	-8,89	46,2	1009,51	-9,28	-8,89	15,63	-5,16	1,8	0,00	5,4
2011-01-26 18:30	136	26	100	0,0	16,33	-9,79	46,2	1009,51	-10,18	-9,79	15,73	-6,06	1,8	0,00	5,4
2011-01-26 19:00	351	26	100	1,4	16,43	-9,39	46,2	1010,51	-9,78	-9,39	15,83	-5,66	1,6	0,00	5,4
2011-01-26 19:30	351	26	100	0,0	16,43	-8,29	46,2	1010,51	-8,68	-8,29	15,83	-4,56	2,4	0,00	5,4
2011-01-26 20:00	351	26	100	0,0	16,43	-9,39	46,2	1010,51	-9,78	-9,39	15,83	-5,66	1,4	0,00	5,4
2011-01-26 20:30	351	26	100	0,0	16,43	-9,99	46,2	1010,51	-10,38	-9,99	15,83	-6,26	0,0	0,00	5,4
2011-01-26 21:00	48	26	100	0,0	16,43	-10,39	46,2	1011,51	-10,78	-10,39	15,83	-6,67	1,6	0,00	5,4
2011-01-26 21:30	46	26	100	0,0	16,43	-10,19	46,2	1011,51	-10,58	-10,19	15,83	-6,46	1,4	0,00	5,4
2011-01-26 22:00	46	26	100	0,0	16,43	-10,80	46,2	1012,51	-11,18	-10,80	15,83	-7,07	1,2	0,00	5,4
2011-01-26 22:30	46	26	100	0,0	16,43	-11,00	46,2	1012,51	-11,38	-11,00	15,83	-7,27	0,0	0,00	5,4
2011-01-26 23:00	6	26	100	0,0	16,43	-8,69	46,2	1012,51	-9,08	-8,69	15,83	-4,96	1,6	0,00	5,4
2011-01-26 23:30	8	26	100	0,0	16,53	-8,19	46,2	1013,51	-8,58	-8,19	15,93	-4,46	1,8	0,00	5,4
2011-01-27 00:00	356	26	100	0,0	16,53	-8,09	46,2	1013,51	-8,49	-8,09	15,93	-4,36	1,8	0,00	0,0
2011-01-27 00:30	1	26	100	1,4	16,53	-7,89	46,2	1013,51	-8,29	-7,89	15,93	-4,16	2,0	0,00	0,0

Datum	Vindriktning	Luftfukt inne	Luftfukt ute	Vindhastighet	Temp inne	Temp ute	Nederb. året	Lufttryck	Daggpunkt	Kyleffekt	Vix inne	Vix ute	Vindby	Korr lufttryck	Regn/dygn
	°	Rh%	Rh%	m/s	°C	°C	mm	Mbar	°C	°C	°C	°C	m/s		mm
2011-01-27 01:00	7	26	100	0,0	16,63	-7,39	46,2	1013,51	-7,79	-7,39	16,03	-3,66	2,0	0,00	0,0
2011-01-27 01:30	356	26	100	1,4	16,63	-7,49	46,2	1013,51	-7,89	-7,49	16,03	-3,76	2,0	0,00	0,0
2011-01-27 02:00	356	26	100	0,0	16,63	-8,09	46,2	1013,51	-8,49	-8,09	16,03	-4,36	1,6	0,00	0,0
2011-01-27 02:30	356	26	100	0,0	16,63	-8,59	46,2	1013,51	-8,98	-8,59	16,03	-4,86	1,4	0,00	0,0
2011-01-27 03:00	356	26	99	0,0	16,63	-9,89	46,2	1014,51	-10,41	-9,89	16,03	-6,25	0,0	0,00	0,0
2011-01-27 03:30	356	26	100	0,0	16,63	-8,99	46,2	1014,51	-9,38	-8,99	16,03	-5,26	1,4	0,00	0,0
2011-01-27 04:00	356	26	100	0,0	16,53	-7,99	46,2	1013,51	-8,39	-7,99	15,93	-4,26	1,4	0,00	0,0
2011-01-27 04:30	39	26	100	1,4	16,53	-8,29	46,2	1014,51	-8,68	-8,29	15,93	-4,56	1,6	0,00	0,0
2011-01-27 05:00	39	26	100	0,0	16,53	-8,09	46,2	1014,51	-8,49	-8,09	15,93	-4,36	1,4	0,00	0,0
2011-01-27 05:30	351	26	100	0,0	16,53	-7,69	46,2	1013,51	-8,09	-7,69	15,93	-3,96	1,6	0,00	0,0
2011-01-27 06:00	351	26	100	0,0	16,53	-7,49	46,2	1013,51	-7,89	-7,49	15,93	-3,76	0,0	0,00	0,0
2011-01-27 06:30	351	26	100	0,0	16,53	-7,19	46,2	1013,51	-7,59	-7,19	15,93	-3,46	0,0	0,00	0,0
2011-01-27 07:00	351	26	100	0,0	16,53	-6,59	46,2	1013,51	-6,99	-6,59	15,93	-2,86	1,8	0,00	0,0
2011-01-27 07:30	351	26	100	0,0	16,53	-6,49	48,6	1013,51	-6,89	-6,49	15,93	-2,76	1,4	2,40	2,4
2011-01-27 08:00	319	26	100	1,6	16,43	-5,19	48,6	1013,51	-5,59	-5,19	15,83	-1,46	2,2	2,40	2,4
2011-01-27 08:30	328	26	100	2,2	16,33	-3,49	48,6	1012,51	-3,90	-3,49	15,73	0,24	3,1	0,00	2,4
2011-01-27 09:00	351	26	100	2,8	16,43	-2,79	48,6	1012,51	-3,20	-6,08	15,83	0,94	3,1	0,00	2,4
2011-01-27 09:30	338	26	100	1,4	16,63	-2,29	50,4	1012,51	-2,70	-2,29	16,03	1,44	3,3	1,80	4,2
2011-01-27 10:00	319	26	100	1,6	17,03	-1,49	50,4	1012,51	-1,90	-1,49	16,43	2,24	4,5	1,80	4,2
2011-01-27 10:30	319	26	100	2,6	17,33	-1,09	50,4	1012,51	-1,50	-2,95	16,73	2,64	4,9	0,00	4,2
2011-01-27 11:00	289	26	100	2,0	17,43	-0,79	50,4	1012,51	-1,20	-0,79	16,83	2,94	4,5	0,00	4,2
2011-01-27 11:30	338	26	100	2,6	17,43	-0,39	50,4	1012,51	-0,80	-2,21	16,83	3,34	4,5	0,00	4,2
2011-01-27 12:00	277	26	100	2,4	17,33	0,01	50,4	1012,51	-0,41	-1,79	16,73	3,74	4,7	0,00	4,2
2011-01-27 12:30	278	26	100	2,8	17,13	0,11	50,4	1012,51	-0,31	-2,91	16,53	3,84	5,6	0,00	4,2
2011-01-27 13:00	272	26	100	2,4	16,93	0,21	50,4	1012,51	-0,21	-1,58	16,33	3,94	4,9	0,00	4,2
2011-01-27 13:30	325	26	100	2,0	16,83	0,11	50,4	1012,51	-0,31	0,11	16,23	3,84	4,1	0,00	4,2
2011-01-27 14:00	300	26	100	2,8	16,73	0,31	50,4	1012,51	-0,11	-2,69	16,13	4,04	5,2	0,00	4,2
2011-01-27 14:30	318	26	100	5,0	16,63	0,41	50,4	1012,51	-0,01	-8,01	16,03	4,14	5,8	0,00	4,2
2011-01-27 15:00	309	27	100	3,0	16,33	0,61	51,6	1011,51	0,19	-2,36	15,77	4,34	7,9	1,20	5,4
2011-01-27 15:30	315	27	98	3,7	16,23	0,61	51,6	1012,51	-0,09	-4,77	15,67	4,17	8,1	1,20	5,4
2011-01-27 16:00	334	27	96	3,5	16,13	0,51	51,6	1012,51	-0,49	-3,68	15,57	3,90	6,9	0,00	5,4
2011-01-27 16:30	260	27	95	2,0	16,03	0,61	51,6	1012,51	-0,53	0,61	15,47	3,92	7,7	0,00	5,4
2011-01-27 17:00	312	27	95	4,3	16,03	0,72	52,2	1012,51	-0,44	-5,85	15,47	4,02	6,4	0,60	6,0
2011-01-27 17:30	322	27	96	4,9	16,03	0,72	52,2	1012,51	-0,29	-6,99	15,47	4,10	5,6	0,60	6,0
2011-01-27 18:00	335	27	95	3,0	16,03	0,72	52,2	1012,51	-0,44	-2,25	15,47	4,02	6,0	0,00	6,0
2011-01-27 18:30	319	27	94	3,1	16,03	0,82	52,2	1012,51	-0,49	-2,14	15,47	4,03	6,2	0,00	6,0
2011-01-27 19:00	334	27	94	3,1	16,03	0,72	52,2	1012,51	-0,59	-2,25	15,47	3,93	5,4	0,00	6,0
2011-01-27 19:30	226	27	94	2,0	16,03	0,61	52,2	1012,51	-0,68	0,61	15,47	3,83	5,0	0,00	6,0
2011-01-27 20:00	329	27	95	3,5	16,03	0,72	52,2	1012,51	-0,44	-3,45	15,47	4,02	5,6	0,00	6,0
2011-01-27 20:30	327	27	93	2,8	16,03	0,72	52,2	1012,51	-0,74	-2,25	15,47	3,85	4,7	0,00	6,0
2011-01-27 21:00	339	27	91	3,9	15,93	0,72	52,2	1011,51	-1,04	-4,65	15,37	3,69	9,2	0,00	6,0
2011-01-27 21:30	344	27	91	4,7	15,83	0,92	52,2	1011,51	-0,85	-6,74	15,27	3,89	7,9	0,00	6,0
2011-01-27 22:00	342	27	91	3,0	15,83	0,92	52,2	1011,51	-0,85	-2,03	15,27	3,89	8,3	0,00	6,0
2011-01-27 22:30	334	27	92	3,3	15,73	0,92	52,2	1011,51	-0,69	-3,23	15,17	3,97	6,9	0,00	6,0
2011-01-27 23:00	303	27	92	3,3	15,73	0,82	52,2	1011,51	-0,79	-3,34	15,17	3,87	6,2	0,00	6,0
2011-01-27 23:30	317	27	92	2,6	15,83	0,92	52,2	1011,51	-0,69	-0,84	15,27	3,97	5,0	0,00	6,0
2011-01-28 00:00	326	27	93	1,8	15,83	0,82	52,2	1011,51	-0,64	0,82	15,27	3,95	4,9	0,00	0,0
2011-01-28 00:30	325	27	93	3,3	15,93	0,92	52,2	1011,51	-0,54	-3,23	15,37	4,05	5,8	0,00	0,0
2011-01-28 01:00	323	27	93	2,2	16,03	0,92	52,2	1011,51	-0,54	0,92	15,47	4,05	5,4	0,00	0,0
2011-01-28 01:30	288	27	95	1,4	16,13	1,02	52,2	1011,51	-0,14	1,02	15,57	4,32	4,1	0,00	0,0

Datum	Vindriktning °	Luftfukt inne Rh%	Luftfukt ute Rh%	Vindhastighet m/s	Temp inne °C	Temp ute °C	Nederb. året mm	Lufttryck Mbar	Daggpunkt °C	Kyleffekt °C	Vix inne °C	Vix ute °C	Vindby m/s	Korr lufttryck	Regn/dygn mm
2011-01-28 02:00	312	27	95	0,0	16,23	1,12	52,2	1011,51	-0,04	1,12	15,67	4,42	3,3	0,00	0,0
2011-01-28 02:30	288	27	95	1,4	16,33	1,32	52,2	1010,51	0,16	1,32	15,77	4,62	4,9	0,00	0,0
2011-01-28 03:00	269	27	98	2,6	16,33	1,32	52,2	1010,51	0,60	-0,42	15,77	4,87	5,6	0,00	0,0
2011-01-28 03:30	332	27	99	4,5	16,43	1,42	52,2	1010,51	0,85	-6,12	15,87	5,06	5,4	0,00	0,0
2011-01-28 04:00	21	27	98	1,6	16,43	1,52	52,2	1010,51	0,80	1,52	15,87	5,07	5,0	0,00	0,0
2011-01-28 04:30	336	27	100	3,0	16,43	1,52	52,2	1010,51	1,09	-1,38	15,87	5,25	5,2	0,00	0,0
2011-01-28 05:00	335	27	100	3,1	16,33	1,52	52,2	1009,51	1,09	-1,38	15,77	5,25	5,4	0,00	0,0
2011-01-28 05:30	322	27	100	2,6	16,33	1,52	52,2	1010,51	1,09	-0,21	15,77	5,25	6,8	0,00	0,0
2011-01-28 06:00	305	27	99	1,6	16,33	1,72	52,2	1010,51	1,15	1,72	15,77	5,36	5,6	0,00	0,0
2011-01-28 06:30	336	27	97	3,3	16,33	1,92	52,2	1010,51	1,05	-2,10	15,77	5,39	5,2	0,00	0,0
2011-01-28 07:00	335	27	98	1,4	16,33	1,82	52,2	1010,51	1,10	1,82	15,77	5,37	6,0	0,00	0,0
2011-01-28 07:30	321	27	99	1,6	16,33	1,82	52,2	1010,51	1,25	1,82	15,77	5,46	5,4	0,00	0,0
2011-01-28 08:00	310	27	100	2,6	16,33	1,72	52,2	1010,51	1,29	0,00	15,77	5,45	6,0	0,00	0,0
2011-01-28 08:30	285	27	100	1,8	16,33	1,72	52,2	1010,51	1,29	1,72	15,77	5,45	4,5	0,00	0,0
2011-01-28 09:00	337	27	100	2,0	16,43	1,92	52,2	1010,51	1,49	1,92	15,87	5,65	4,5	0,00	0,0
2011-01-28 09:30	322	27	98	2,8	16,43	2,12	52,2	1010,51	1,40	-0,72	15,87	5,67	5,6	0,00	0,0
2011-01-28 10:00	327	27	96	3,5	16,43	2,12	52,2	1010,51	1,10	-1,87	15,87	5,50	5,0	0,00	0,0
2011-01-28 10:30	311	27	96	3,5	16,43	2,32	52,2	1010,51	1,30	-1,65	15,87	5,70	5,8	0,00	0,0
2011-01-28 11:00	324	27	96	3,5	16,43	2,32	52,2	1010,51	1,30	-1,65	15,87	5,70	5,2	0,00	0,0
2011-01-28 11:30	311	27	96	3,3	16,53	2,42	54,0	1010,51	1,40	-1,53	15,97	5,80	5,0	1,80	1,8
2011-01-28 12:00	313	27	93	3,7	16,53	2,62	54,0	1009,51	1,14	-2,44	15,97	5,75	7,7	1,80	1,8
2011-01-28 12:30	330	27	92	4,5	16,43	2,62	54,0	1009,51	0,99	-4,63	15,87	5,67	6,4	0,00	1,8
2011-01-28 13:00	331	27	91	4,1	16,33	2,72	54,0	1009,51	0,93	-3,44	15,77	5,69	7,7	0,00	1,8
2011-01-28 13:30	324	27	92	3,0	16,33	2,72	54,0	1008,51	1,09	-0,07	15,77	5,77	7,1	0,00	1,8
2011-01-28 14:00	335	28	91	4,3	16,23	2,72	54,0	1008,51	0,93	-3,44	15,70	5,69	5,8	0,00	1,8
2011-01-28 14:30	334	28	91	3,5	16,13	2,72	54,0	1008,51	0,93	-1,19	15,60	5,69	5,8	0,00	1,8
2011-01-28 15:00	316	28	91	5,0	16,13	2,72	54,0	1008,51	0,93	-5,12	15,60	5,69	7,3	0,00	1,8
2011-01-28 15:30	278	28	90	3,9	16,13	2,62	54,0	1008,51	0,67	-2,44	15,60	5,51	7,1	0,00	1,8
2011-01-28 16:00	351	28	92	3,7	16,13	2,22	54,0	1007,51	0,59	-2,90	15,60	5,27	5,4	0,00	1,8
2011-01-28 16:30	303	28	92	2,4	16,23	2,22	54,0	1007,51	0,59	0,53	15,70	5,27	6,2	0,00	1,8
2011-01-28 17:00	248	28	92	2,6	16,23	2,12	54,0	1007,51	0,49	0,42	15,70	5,17	6,4	0,00	1,8
2011-01-28 17:30	264	28	92	2,2	16,33	2,12	54,6	1006,51	0,49	2,12	15,80	5,17	4,9	0,60	2,4
2011-01-28 18:00	338	28	92	3,7	16,33	2,22	54,6	1006,51	0,59	-2,90	15,80	5,27	5,0	0,60	2,4
2011-01-28 18:30	306	28	91	2,2	16,33	2,22	54,6	1006,51	0,44	2,22	15,80	5,19	6,4	0,00	2,4
2011-01-28 19:00	328	28	91	2,2	16,33	2,32	54,6	1006,51	0,53	2,32	15,80	5,29	4,7	0,00	2,4
2011-01-28 19:30	322	28	91	2,2	16,33	2,32	54,6	1006,51	0,53	2,32	15,80	5,29	4,9	0,00	2,4
2011-01-28 20:00	333	28	91	3,0	16,33	2,32	54,6	1005,51	0,53	-0,51	15,80	5,29	4,7	0,00	2,4
2011-01-28 20:30	312	28	91	2,0	16,33	2,42	54,6	1005,51	0,63	2,42	15,80	5,39	3,9	0,00	2,4
2011-01-28 21:00	287	28	89	1,8	16,33	2,42	54,6	1005,51	0,32	2,42	15,80	5,23	4,3	0,00	2,4
2011-01-28 21:30	307	28	88	2,2	16,43	2,52	54,6	1004,51	0,25	2,52	15,90	5,25	5,0	0,00	2,4
2011-01-28 22:00	338	28	87	2,0	16,53	2,42	54,6	1004,51	-0,01	2,42	16,00	5,07	3,7	0,00	2,4
2011-01-28 22:30	324	27	87	2,2	16,53	2,42	54,6	1003,51	-0,01	2,42	15,97	5,07	3,7	0,00	2,4
2011-01-28 23:00	291	27	87	1,6	16,63	2,32	55,2	1003,51	-0,11	2,32	16,07	4,97	3,7	0,60	3,0
2011-01-28 23:30	266	27	86	3,7	16,63	2,42	55,2	1002,51	-0,17	-2,67	16,07	5,00	4,1	0,60	3,0
2011-01-29 00:00	347	27	85	2,2	16,63	2,62	55,2	1002,51	-0,15	2,62	16,07	5,12	4,7	0,00	0,0
2011-01-29 00:30	327	27	85	2,2	16,63	2,62	55,2	1002,51	-0,15	2,62	16,07	5,12	5,0	0,00	0,0
2011-01-29 01:00	286	27	86	1,2	16,63	2,32	55,2	1001,51	-0,27	2,32	16,07	4,90	4,1	0,00	0,0
2011-01-29 01:30	235	27	87	2,0	16,53	2,32	55,2	1001,51	-0,11	2,32	15,97	4,97	3,5	0,00	0,0
2011-01-29 02:00	289	28	87	2,2	16,53	2,22	55,2	1000,51	-0,21	2,22	16,00	4,87	4,3	0,00	0,0
2011-01-29 02:30	280	28	86	1,4	16,43	2,32	55,2	999,51	-0,27	2,32	15,90	4,90	5,0	0,00	0,0

Datum	Vindriktning	Luftfukt inne	Luftfukt ute	Vindhastighet	Temp inne	Temp ute	Nederb. året	Lufttryck	Daggpunkt	Kyleffekt	Vix inne	Vix ute	Vindby	Korr lufttryck	Regn/dygn
	°	Rh%	Rh%	m/s	°C	°C	mm	Mbar	°C	°C	°C	°C	m/s		mm
2011-01-29 03:00	248	28	85	2,8	16,33	2,42	55,2	999,51	-0,34	-0,40	15,80	4,92	4,7	0,00	0,0
2011-01-29 03:30	302	28	83	2,2	16,33	2,42	55,2	998,51	-0,68	2,42	15,80	4,77	4,7	0,00	0,0
2011-01-29 04:00	331	28	81	5,0	16,33	2,42	55,2	997,50	-1,03	-5,49	15,80	4,62	6,6	0,00	0,0
2011-01-29 04:30	266	28	79	2,8	16,43	2,72	55,2	996,50	-1,09	-0,07	15,90	4,78	6,6	0,00	0,0
2011-01-29 05:00	264	28	80	3,7	16,33	2,82	55,2	996,50	-0,81	-2,20	15,80	4,95	8,3	0,00	0,0
2011-01-29 05:30	337	28	82	3,1	16,33	2,62	55,2	995,50	-0,66	-0,18	15,80	4,89	7,5	0,00	0,0
2011-01-29 06:00	299	28	79	2,6	16,33	2,62	55,2	995,50	-1,19	0,95	15,80	4,67	5,2	0,00	0,0
2011-01-29 06:30	250	28	82	4,3	16,23	2,42	55,2	994,50	-0,85	-3,81	15,70	4,69	7,7	0,00	0,0
2011-01-29 07:00	332	28	84	7,3	16,23	2,12	55,2	995,50	-0,80	-8,95	15,70	4,54	8,7	0,00	0,0
2011-01-29 07:30	322	28	85	3,9	16,13	1,72	55,2	995,50	-1,03	-3,49	15,60	4,22	8,5	0,00	0,0
2011-01-29 08:00	317	27	84	3,7	16,03	1,32	55,2	995,50	-1,58	-3,95	15,47	3,74	8,7	0,00	0,0
2011-01-29 08:30	302	27	82	4,1	15,93	1,12	55,2	995,50	-2,12	-5,37	15,37	3,39	8,1	0,00	0,0
2011-01-29 09:00	320	27	81	4,9	15,93	0,72	55,2	995,50	-2,68	-6,99	15,37	2,92	6,8	0,00	0,0
2011-01-29 09:30	286	27	81	3,1	16,03	0,51	55,2	995,50	-2,88	-2,47	15,47	2,72	5,4	0,00	0,0
2011-01-29 10:00	294	27	83	2,4	16,03	0,31	55,2	995,50	-2,73	-1,48	15,47	2,67	6,8	0,00	0,0
2011-01-29 10:30	282	27	96	2,0	16,13	-0,49	55,2	995,50	-1,48	-0,49	15,57	2,90	5,2	0,00	0,0
2011-01-29 11:00	283	27	96	2,0	16,13	-0,49	55,2	994,50	-1,48	-0,49	15,57	2,90	4,9	0,00	0,0
2011-01-29 11:30	335	27	98	3,3	16,13	-0,39	55,2	994,50	-1,09	-4,70	15,57	3,17	8,3	0,00	0,0
2011-01-29 12:00	329	27	94	3,9	16,13	-0,89	55,2	994,50	-2,17	-6,52	15,57	2,33	8,7	0,00	0,0
2011-01-29 12:30	324	27	97	3,7	16,13	-0,89	55,2	994,50	-1,73	-6,52	15,57	2,58	5,8	0,00	0,0
2011-01-29 13:00	324	27	95	3,5	16,03	-1,19	55,2	994,50	-2,32	-5,60	15,47	2,12	7,5	0,00	0,0
2011-01-29 13:30	327	27	100	4,3	15,83	-1,59	55,2	994,50	-2,00	-8,62	15,27	2,14	9,0	0,00	0,0
2011-01-29 14:00	351	27	98	3,3	15,63	-1,89	55,2	994,50	-2,58	-6,39	15,07	1,67	8,7	0,00	0,0
2011-01-29 14:30	325	28	95	6,4	15,43	-1,79	55,2	995,50	-2,91	-12,88	14,90	1,51	7,5	0,00	0,0
2011-01-29 15:00	308	28	99	2,0	15,43	-2,19	55,2	995,50	-2,74	-2,19	14,90	1,46	8,3	0,00	0,0
2011-01-29 15:30	332	28	91	5,0	15,33	-2,39	55,2	995,50	-4,10	-11,54	14,80	0,59	7,9	0,00	0,0
2011-01-29 16:00	297	28	94	3,1	15,33	-2,49	55,2	995,50	-3,75	-5,75	14,80	0,73	8,1	0,00	0,0
2011-01-29 16:30	351	28	97	4,7	15,43	-2,59	55,2	996,50	-3,42	-11,08	14,90	0,88	7,1	0,00	0,0
2011-01-29 17:00	333	27	95	2,2	15,53	-2,29	55,2	996,50	-3,41	-2,29	14,97	1,01	6,0	0,00	0,0
2011-01-29 17:30	332	27	98	2,0	15,63	-2,59	55,2	996,50	-3,28	-2,59	15,07	0,97	4,9	0,00	0,0
2011-01-29 18:00	337	27	98	2,4	15,83	-2,79	55,2	996,50	-3,48	-4,75	15,27	0,77	4,3	0,00	0,0
2011-01-29 18:30	322	27	99	3,7	15,83	-2,59	55,2	996,50	-3,14	-8,50	15,27	1,06	5,8	0,00	0,0
2011-01-29 19:00	335	27	99	3,0	15,83	-2,39	55,2	996,50	-2,94	-5,64	15,27	1,26	6,4	0,00	0,0
2011-01-29 19:30	327	27	91	5,2	15,73	-1,79	55,2	997,50	-3,51	-10,78	15,17	1,19	6,2	0,00	0,0
2011-01-29 20:00	296	27	87	3,3	15,63	-1,89	55,2	998,51	-4,23	-6,39	15,07	0,77	6,4	0,00	0,0
2011-01-29 20:30	331	27	86	3,0	15,73	-1,89	55,2	999,51	-4,39	-5,09	15,17	0,69	6,9	0,00	0,0
2011-01-29 21:00	351	27	88	3,7	15,63	-1,99	55,2	1000,51	-4,17	-7,80	15,07	0,75	9,6	0,00	0,0
2011-01-29 21:30	351	27	90	4,5	15,63	-1,69	55,2	1001,51	-3,56	-9,96	15,07	1,21	10,6	0,00	0,0
2011-01-29 22:00	62	27	86	3,1	15,63	-1,79	55,2	1002,51	-4,29	-4,99	15,07	0,79	7,1	0,00	0,0
2011-01-29 22:30	351	27	87	5,0	15,63	-1,99	55,2	1003,51	-4,33	-11,04	15,07	0,67	6,8	0,00	0,0
2011-01-29 23:00	331	27	78	3,1	15,73	-2,19	55,2	1004,51	-6,02	-5,42	15,17	-0,20	6,2	0,00	0,0
2011-01-29 23:30	342	27	84	2,4	15,83	-2,69	55,2	1004,51	-5,49	-4,64	15,27	-0,26	5,0	0,00	0,0
2011-01-30 00:00	356	27	88	2,6	15,83	-2,69	55,2	1005,51	-4,86	-4,64	15,27	0,05	5,2	0,00	0,0
2011-01-30 00:30	334	27	84	2,6	15,83	-2,69	55,2	1006,51	-5,49	-4,64	15,27	-0,26	6,4	0,00	0,0
2011-01-30 01:00	356	27	88	2,6	15,83	-3,19	55,2	1007,51	-5,35	-5,17	15,27	-0,45	4,5	0,00	0,0
2011-01-30 01:30	319	27	86	2,0	15,93	-3,39	55,2	1007,51	-5,86	-3,39	15,37	-0,81	4,1	0,00	0,0
2011-01-30 02:00	334	27	90	1,6	16,03	-3,49	55,2	1007,51	-5,34	-3,49	15,47	-0,60	4,1	0,00	0,0
2011-01-30 02:30	318	27	89	2,2	16,13	-3,39	55,2	1008,51	-5,39	-3,39	15,57	-0,58	2,8	0,00	0,0
2011-01-30 03:00	302	27	88	2,0	16,23	-3,39	55,2	1008,51	-5,55	-3,39	15,67	-0,65	4,3	0,00	0,0
2011-01-30 03:30	335	27	92	2,8	16,23	-3,29	55,2	1008,51	-4,84	-6,62	15,67	-0,24	4,3	0,00	0,0



Datum	Vindriktning °	Luftfukt inne Rh%	Luftfukt ute Rh%	Vindhastighet m/s	Temp inne °C	Temp ute °C	Nederb. året mm	Luftryck Mbar	Daggpunkt °C	Kyleffekt °C	Vix inne °C	Vix ute °C	Vindby m/s	Korr luftryck	Regn/dygn mm
2011-01-30 04:00	327	27	92	1,8	16,23	-3,99	55,2	1008,51	-4,94	-3,39	15,67	-0,34	3,1	0,00	0,0
2011-01-30 04:30	333	27	91	2,2	16,33	-3,19	55,2	1008,51	-4,89	-3,19	15,77	-0,22	4,3	0,00	0,0
2011-01-30 05:00	308	27	93	1,4	16,33	-3,29	55,2	1009,51	-4,69	-3,29	15,77	-0,15	3,9	0,00	0,0
2011-01-30 05:30	331	27	95	1,8	16,33	-3,19	55,2	1009,51	-4,30	-3,19	15,77	0,11	2,8	0,00	0,0
2011-01-30 06:00	329	27	97	3,3	16,33	-3,19	55,2	1009,51	-4,02	-7,86	15,77	0,28	5,2	0,00	0,0
2011-01-30 06:30	117	27	97	0,0	16,33	-3,49	55,2	1009,51	-4,31	-3,49	15,77	-0,02	4,1	0,00	0,0
2011-01-30 07:00	283	27	97	2,6	16,33	-3,79	55,2	1010,51	-4,61	-5,80	15,77	-0,32	3,0	0,00	0,0
2011-01-30 07:30	343	27	98	0,0	16,33	-3,19	55,2	1010,51	-3,88	-3,19	15,77	0,37	2,2	0,00	0,0
2011-01-30 08:00	288	27	97	0,0	16,33	-3,19	55,2	1010,51	-4,02	-3,19	15,77	0,28	1,6	0,00	0,0
2011-01-30 08:30	315	27	96	2,4	16,33	-2,69	55,2	1010,51	-3,66	-4,64	15,77	0,70	3,7	0,00	0,0
2011-01-30 09:00	323	27	95	2,2	16,33	-2,79	55,2	1010,51	-3,91	-2,79	15,77	0,51	3,1	0,00	0,0
2011-01-30 09:30	272	27	95	0,0	16,33	-3,09	55,2	1010,51	-4,20	-3,09	15,77	0,21	2,4	0,00	0,0
2011-01-30 10:00	230	27	96	1,6	16,33	-2,99	55,2	1010,51	-3,96	-2,99	15,77	0,40	2,2	0,00	0,0
2011-01-30 10:30	185	27	97	0,0	16,43	-2,59	55,2	1010,51	-3,42	-2,59	15,87	0,88	2,6	0,00	0,0
2011-01-30 11:00	273	27	97	0,0	16,43	-2,49	55,2	1010,51	-3,32	-2,49	15,87	0,98	2,2	0,00	0,0
2011-01-30 11:30	267	27	97	1,6	16,43	-2,19	55,2	1010,51	-3,02	-2,19	15,87	1,28	2,6	0,00	0,0
2011-01-30 12:00	282	27	96	0,0	16,33	-1,99	55,2	1009,51	-2,97	-1,99	15,77	1,40	2,6	0,00	0,0
2011-01-30 12:30	188	27	96	1,4	16,33	-1,79	55,2	1009,51	-2,77	-1,79	15,77	1,60	3,1	0,00	0,0
2011-01-30 13:00	184	27	95	3,1	16,23	-1,59	55,2	1009,51	-2,72	-4,77	15,67	1,72	4,1	0,00	0,0
2011-01-30 13:30	268	27	95	0,0	16,13	-1,49	55,2	1009,51	-2,62	-1,49	15,57	1,82	3,9	0,00	0,0
2011-01-30 14:00	304	27	95	0,0	16,13	-1,39	55,2	1009,51	-2,52	-1,39	15,57	1,92	1,6	0,00	0,0
2011-01-30 14:30	229	27	95	0,0	16,13	-1,29	55,2	1009,51	-2,42	-1,29	15,57	2,02	3,0	0,00	0,0
2011-01-30 15:00	291	27	97	1,2	16,13	-0,99	55,2	1009,51	-1,83	-0,99	15,57	2,48	2,4	0,00	0,0
2011-01-30 15:30	175	27	98	0,0	16,33	-0,89	55,2	1009,51	-1,59	-0,89	15,77	2,67	3,3	0,00	0,0
2011-01-30 16:00	273	27	98	2,4	16,33	-0,89	55,2	1009,51	-1,59	-2,74	15,77	2,67	3,7	0,00	0,0
2011-01-30 16:30	250	27	99	1,6	16,43	-0,59	55,2	1008,51	-1,15	-0,59	15,87	3,06	3,3	0,00	0,0
2011-01-30 17:00	246	27	95	0,0	16,43	-0,59	55,2	1008,51	-1,72	-0,59	15,87	2,72	3,9	0,00	0,0
2011-01-30 17:30	268	27	88	0,0	16,43	-0,39	55,2	1008,51	-2,60	-0,39	15,87	2,35	3,3	0,00	0,0
2011-01-30 18:00	201	27	88	0,0	16,33	-0,59	55,2	1007,51	-2,79	-0,59	15,77	2,15	2,6	0,00	0,0
2011-01-30 18:30	262	27	88	0,0	16,33	-0,89	55,2	1007,51	-3,09	-0,89	15,77	1,85	3,0	0,00	0,0
2011-01-30 19:00	285	27	88	0,0	16,33	-0,79	55,2	1007,51	-2,99	-0,79	15,77	1,95	3,1	0,00	0,0
2011-01-30 19:30	188	27	87	1,8	16,33	-0,89	55,2	1007,51	-3,25	-0,89	15,77	1,77	3,3	0,00	0,0
2011-01-30 20:00	146	27	86	0,0	16,33	-0,99	55,2	1006,51	-3,51	-0,99	15,77	1,59	3,0	0,00	0,0
2011-01-30 20:30	161	27	82	2,6	16,33	-0,99	55,2	1006,51	-4,17	-2,85	15,77	1,29	3,9	0,00	0,0
2011-01-30 21:00	149	27	80	1,6	16,43	-1,49	55,2	1006,51	-4,99	-1,49	15,87	0,64	4,1	0,00	0,0
2011-01-30 21:30	126	27	80	0,0	16,43	-1,69	55,2	1005,51	-5,19	-1,69	15,87	0,44	2,8	0,00	0,0
2011-01-30 22:00	150	27	79	0,0	16,53	-1,79	55,2	1005,51	-5,46	-1,79	15,97	0,27	2,4	0,00	0,0
2011-01-30 22:30	177	27	78	1,8	16,43	-1,79	55,2	1005,51	-5,63	-1,79	15,87	0,20	3,9	0,00	0,0
2011-01-30 23:00	144	27	79	2,6	16,43	-1,69	55,2	1004,51	-5,36	-3,59	15,87	0,37	3,7	0,00	0,0
2011-01-30 23:30	138	27	81	0,0	16,43	-2,09	55,2	1003,51	-5,41	-2,09	15,87	0,12	2,4	0,00	0,0
2011-01-31 00:00	150	27	81	2,4	16,43	-1,99	55,2	1003,51	-5,31	-3,90	15,87	0,22	3,5	0,00	0,0
2011-01-31 00:30	143	27	78	1,4	16,53	-1,99	55,2	1002,51	-5,82	-1,99	15,97	-0,00	3,3	0,00	0,0
2011-01-31 01:00	177	27	78	0,0	16,53	-2,09	55,2	1002,51	-5,92	-2,09	15,97	-0,10	3,0	0,00	0,0
2011-01-31 01:30	175	27	78	0,0	16,53	-2,29	55,2	1001,51	-6,11	-2,29	15,97	-0,30	3,7	0,00	0,0
2011-01-31 02:00	130	27	78	0,0	16,63	-2,49	55,2	1001,51	-6,31	-2,49	16,07	-0,50	3,0	0,00	0,0
2011-01-31 02:30	130	27	79	1,2	16,63	-2,59	55,2	1001,51	-6,23	-2,59	16,07	-0,53	1,6	0,00	0,0
2011-01-31 03:00	176	27	80	0,0	16,63	-2,49	55,2	1001,51	-5,96	-2,49	16,07	-0,36	2,2	0,00	0,0
2011-01-31 03:30	159	27	84	2,8	16,63	-2,79	55,2	1000,51	-5,59	-6,08	16,07	-0,36	3,9	0,00	0,0
2011-01-31 04:00	185	27	92	0,0	16,63	-2,99	55,2	1000,51	-4,54	-2,99	16,07	0,07	3,9	0,00	0,0
2011-01-31 04:30	280	27	94	1,4	16,63	-3,19	55,2	999,51	-4,45	-3,19	16,07	0,03	3,1	0,00	0,0

Datum	Vindriktning °	Luftfukt inne Rh%	Luftfukt ute Rh%	Vindhastighet m/s	Temp inne °C	Temp ute °C	Nederb. året mm	Luftryck Mbar	Daggpunkt °C	Kyleffekt °C	Vix inne °C	Vix ute °C	Vindby m/s	Korr luftryck	Regn/dygn mm
2011-01-31 05:00	276	27	96	0,0	16,63	-3,29	55,2	999,51	-4,26	-3,29	16,07	0,10	2,2	0,00	0,0
2011-01-31 05:30	284	27	98	0,0	16,63	-2,99	55,2	999,51	-3,68	-2,99	16,07	0,57	2,4	0,00	0,0
2011-01-31 06:00	179	27	99	0,0	16,53	-3,09	55,2	999,51	-3,64	-3,09	15,97	0,55	3,1	0,00	0,0
2011-01-31 06:30	251	27	100	0,0	16,53	-3,49	55,2	999,51	-3,90	-3,49	15,97	0,24	1,4	0,00	0,0
2011-01-31 07:00	274	27	100	0,0	16,63	-3,39	55,2	998,51	-3,80	-3,39	16,07	0,34	1,6	0,00	0,0
2011-01-31 07:30	163	27	100	0,0	16,63	-2,79	55,2	998,51	-3,20	-2,79	16,07	0,94	3,0	0,00	0,0
2011-01-31 08:00	188	27	100	0,0	16,63	-2,09	55,2	998,51	-2,50	-2,09	16,07	1,64	4,1	0,00	0,0
2011-01-31 08:30	174	27	100	1,4	16,63	-1,79	55,2	998,51	-2,20	-1,79	16,07	1,94	4,5	0,00	0,0
2011-01-31 09:00	227	27	100	0,0	16,63	-1,39	55,2	998,51	-1,80	-1,39	16,07	2,34	3,7	0,00	0,0
2011-01-31 09:30	258	27	97	1,8	16,53	-0,89	55,2	998,51	-1,73	-0,89	15,97	2,58	2,8	0,00	0,0
2011-01-31 10:00	279	27	93	0,0	16,53	-0,39	55,2	998,51	-1,82	-0,39	15,97	2,75	3,1	0,00	0,0
2011-01-31 10:30	290	27	92	0,0	16,73	0,11	55,2	998,51	-1,48	0,11	16,17	3,17	3,0	0,00	0,0
2011-01-31 11:00	268	27	93	1,4	16,83	0,31	55,2	998,51	-1,13	0,31	16,27	3,45	2,6	0,00	0,0
2011-01-31 11:30	311	27	97	1,4	16,83	0,51	55,2	998,51	-0,34	0,51	16,27	3,99	3,7	0,00	0,0
2011-01-31 12:00	268	27	92	0,0	16,83	1,02	55,2	998,51	-0,59	1,02	16,27	4,07	4,3	0,00	0,0
2011-01-31 12:30	317	27	95	2,0	16,73	1,02	55,2	998,51	-0,14	1,02	16,17	4,32	3,1	0,00	0,0
2011-01-31 13:00	336	27	89	2,2	16,53	1,62	55,2	998,51	-0,47	1,62	15,97	4,43	4,5	0,00	0,0
2011-01-31 13:30	284	27	88	2,2	16,43	1,52	55,2	998,51	-0,73	1,52	15,87	4,25	3,9	0,00	0,0
2011-01-31 14:00	327	27	93	2,0	16,33	1,62	55,2	998,51	0,15	1,62	15,77	4,75	6,2	0,00	0,0
2011-01-31 14:30	4	27	96	3,1	16,33	1,42	55,2	998,51	0,41	-1,49	15,77	4,80	4,1	0,00	0,0
2011-01-31 15:00	329	27	92	3,7	16,33	1,52	55,2	998,51	-0,10	-3,72	15,77	4,57	5,8	0,00	0,0
2011-01-31 15:30	325	27	98	3,1	16,23	1,32	55,2	998,51	0,60	-1,60	15,67	4,87	6,6	0,00	0,0
2011-01-31 16:00	331	27	98	3,7	16,33	1,12	55,2	998,51	0,40	-4,19	15,77	4,67	6,2	0,00	0,0
2011-01-31 16:30	315	27	100	2,8	16,33	1,02	55,2	999,51	0,59	-1,93	15,77	4,75	4,3	0,00	0,0
2011-01-31 17:00	343	27	100	3,5	16,33	0,82	55,2	999,51	0,39	-3,34	15,77	4,54	6,6	0,00	0,0
2011-01-31 17:30	329	27	100	3,1	16,33	0,61	55,2	999,51	0,19	-2,36	15,77	4,34	6,2	0,00	0,0
2011-01-31 18:00	329	27	95	2,2	16,33	0,51	55,2	999,51	-0,63	0,51	15,77	3,82	5,0	0,00	0,0
2011-01-31 18:30	351	27	92	0,0	16,33	0,31	55,2	1000,51	-1,29	0,31	15,77	3,37	4,5	0,00	0,0
2011-01-31 19:00	351	27	91	1,8	16,23	0,21	55,2	1000,51	-1,54	0,21	15,67	3,19	4,5	0,00	0,0
2011-01-31 19:30	313	27	92	1,4	16,33	0,01	55,2	1000,51	-1,58	0,01	15,77	3,07	4,3	0,00	0,0
2011-01-31 20:00	341	27	93	2,0	16,33	-0,39	55,2	1000,51	-1,82	-0,39	15,77	2,75	3,5	0,00	0,0
2011-01-31 20:30	316	27	95	2,2	16,43	-0,49	55,2	999,51	-1,63	-0,49	15,87	2,82	3,5	0,00	0,0
2011-01-31 21:00	337	27	95	1,8	16,43	-0,39	55,2	1000,51	-1,53	-0,39	15,87	2,92	3,9	0,00	0,0
2011-01-31 21:30	339	27	96	2,0	16,43	-0,39	55,2	1000,51	-1,38	-0,39	15,87	3,00	3,7	0,00	0,0
2011-01-31 22:00	335	27	99	0,0	16,53	-0,49	55,2	1000,51	-1,05	-0,49	15,97	3,16	3,7	0,00	0,0
2011-01-31 22:30	337	27	100	0,0	16,53	-1,09	55,2	1000,51	-1,50	-1,09	15,97	2,64	2,8	0,00	0,0
2011-01-31 23:00	327	27	100	1,6	16,53	-1,09	55,2	1000,51	-1,50	-1,09	15,97	2,64	2,4	0,00	0,0
2011-01-31 23:30	329	27	100	0,0	16,53	-1,29	55,2	1000,51	-1,70	-1,29	15,97	2,44	2,0	0,00	0,0
2011-02-01 00:00	0	27	100	0,0	16,53	-1,39	55,2	1000,51	-1,80	-1,39	15,97	2,34	1,4	0,00	0,0
2011-02-01 00:30	84	27	100	1,4	16,63	-0,99	55,2	1000,51	-1,40	-0,99	16,07	2,74	1,8	0,00	0,0
2011-02-01 01:00	186	27	100	1,4	16,63	-0,59	55,2	1000,51	-1,00	-0,59	16,07	3,14	2,6	0,00	0,0
2011-02-01 01:30	141	27	100	1,4	16,63	-0,49	55,2	1000,51	-0,90	-0,49	16,07	3,24	2,6	0,00	0,0
2011-02-01 02:00	166	27	100	1,8	16,73	-0,39	55,2	1000,51	-0,80	-0,39	16,17	3,34	2,4	0,00	0,0
2011-02-01 02:30	198	27	100	0,0	16,73	-0,19	55,2	1000,51	-0,60	-0,19	16,17	3,54	1,6	0,00	0,0
2011-02-01 03:00	178	27	100	0,0	16,83	0,01	55,2	1000,51	-0,41	0,01	16,27	3,74	2,4	0,00	0,0
2011-02-01 03:30	161	27	100	0,0	16,83	0,01	55,2	1000,51	-0,41	0,01	16,27	3,74	2,2	0,00	0,0
2011-02-01 04:00	128	27	100	0,0	16,83	0,11	55,2	999,51	-0,31	0,11	16,27	3,84	2,4	0,00	0,0
2011-02-01 04:30	125	27	100	1,6	16,83	0,21	55,2	999,51	-0,21	0,21	16,27	3,94	2,0	0,00	0,0
2011-02-01 05:00	139	27	100	0,0	16,93	0,31	55,2	999,51	-0,11	0,31	16,37	4,04	3,0	0,00	0,0
2011-02-01 05:30	138	27	100	1,6	16,93	0,31	55,2	999,51	-0,11	0,31	16,37	4,04	2,0	0,00	0,0

Datum	Vindriktning °	Luftfukt inne Rh%	Luftfukt ute Rh%	Vindhastighet m/s	Temp inne °C	Temp ute °C	Nederb. året mm	Luftryck Mbar	Daggpunkt °C	Kyleffekt °C	Vix inne °C	Vix ute °C	Vindby m/s	Korr luftryck	Regn/dygn mm
2011-02-01 06:00	134	27	100	1,4	16,93	0,31	55,2	998,51	-0,11	0,31	16,37	4,04	2,6	0,00	0,0
2011-02-01 06:30	150	27	100	1,8	16,93	0,41	55,2	998,51	-0,01	0,41	16,37	4,14	3,3	0,00	0,0
2011-02-01 07:00	145	27	100	1,2	16,93	0,51	55,2	998,51	0,09	0,51	16,37	4,24	2,8	0,00	0,0
2011-02-01 07:30	102	27	100	0,0	16,93	0,41	55,2	998,51	-0,01	0,41	16,37	4,14	1,8	0,00	0,0
2011-02-01 08:00	102	27	100	0,0	16,93	0,41	55,2	997,50	-0,01	0,41	16,37	4,14	1,8	0,00	0,0
2011-02-01 08:30	102	27	100	0,0	16,93	0,51	55,2	997,50	0,09	0,51	16,37	4,24	1,8	0,00	0,0
2011-02-01 09:00	116	27	100	0,0	16,93	0,41	55,2	997,50	-0,01	0,41	16,37	4,14	2,4	0,00	0,0
2011-02-01 09:30	116	27	100	0,0	16,93	0,41	55,2	997,50	-0,01	0,41	16,37	4,14	0,0	0,00	0,0
2011-02-01 10:00	142	27	100	1,4	16,93	0,51	55,2	997,50	0,09	0,51	16,37	4,24	2,8	0,00	0,0
2011-02-01 10:30	138	27	100	0,0	16,93	0,61	55,2	997,50	0,19	0,61	16,37	4,34	2,2	0,00	0,0
2011-02-01 11:00	211	27	100	0,0	16,83	0,61	56,4	998,51	0,19	0,61	16,27	4,34	1,6	1,20	1,2
2011-02-01 11:30	211	27	100	0,0	16,83	0,72	56,4	997,50	0,29	0,72	16,27	4,44	0,0	1,20	1,2
2011-02-01 12:00	211	27	100	0,0	16,73	0,72	56,4	998,51	0,29	0,72	16,17	4,44	1,4	0,00	1,2
2011-02-01 12:30	184	27	100	0,0	16,73	0,82	57,6	997,50	0,39	0,82	16,17	4,54	1,8	1,20	2,4
2011-02-01 13:00	142	27	100	2,0	16,83	0,92	57,6	997,50	0,49	0,92	16,27	4,64	2,4	1,20	2,4
2011-02-01 13:30	138	27	100	0,0	16,83	0,92	57,6	998,51	0,49	0,92	16,27	4,64	2,2	0,00	2,4
2011-02-01 14:00	138	27	100	0,0	16,83	0,92	58,2	997,50	0,49	0,92	16,27	4,64	1,6	0,60	3,0
2011-02-01 14:30	138	27	100	0,0	16,83	1,02	58,2	997,50	0,59	1,02	16,27	4,75	1,4	0,60	3,0
2011-02-01 15:00	138	27	100	0,0	16,93	1,02	58,2	997,50	0,59	1,02	16,37	4,75	0,0	0,00	3,0
2011-02-01 15:30	138	27	100	0,0	16,93	1,02	58,2	997,50	0,59	1,02	16,37	4,75	0,0	0,00	3,0
2011-02-01 16:00	138	27	100	0,0	16,93	0,92	58,2	997,50	0,49	0,92	16,37	4,64	0,0	0,00	3,0
2011-02-01 16:30	138	27	100	0,0	16,93	0,61	58,2	997,50	0,19	0,61	16,37	4,34	2,0	0,00	3,0
2011-02-01 17:00	138	27	100	0,0	16,93	0,72	58,2	997,50	0,29	0,72	16,37	4,44	1,4	0,00	3,0
2011-02-01 17:30	138	27	100	0,0	17,03	0,61	58,2	997,50	0,19	0,61	16,47	4,34	0,0	0,00	3,0
2011-02-01 18:00	138	27	100	0,0	17,03	0,31	58,2	997,50	-0,11	0,31	16,47	4,04	0,0	0,00	3,0
2011-02-01 18:30	138	27	100	0,0	17,03	0,31	58,2	997,50	-0,11	0,31	16,47	4,04	0,0	0,00	3,0
2011-02-01 19:00	138	28	100	0,0	17,03	0,21	58,2	997,50	-0,21	0,21	16,50	3,94	1,6	0,00	3,0
2011-02-01 19:30	138	28	100	0,0	17,03	0,21	58,2	997,50	-0,21	0,21	16,50	3,94	1,4	0,00	3,0
2011-02-01 20:00	138	28	100	0,0	17,03	0,21	58,2	998,51	-0,21	0,21	16,50	3,94	1,8	0,00	3,0
2011-02-01 20:30	138	28	100	0,0	17,03	-0,09	58,2	997,50	-0,51	-0,09	16,50	3,64	0,0	0,00	3,0
2011-02-01 21:00	138	28	100	0,0	17,03	-0,19	58,2	997,50	-0,60	-0,19	16,50	3,54	1,8	0,00	3,0
2011-02-01 21:30	138	28	100	0,0	17,03	-0,49	58,2	997,50	-0,90	-0,49	16,50	3,24	1,2	0,00	3,0
2011-02-01 22:00	138	28	100	1,8	17,03	-0,49	58,2	998,51	-0,90	-0,49	16,50	3,24	1,8	0,00	3,0
2011-02-01 22:30	138	28	100	0,0	16,93	-0,59	58,2	997,50	-1,00	-0,59	16,40	3,14	2,0	0,00	3,0
2011-02-01 23:00	138	28	100	1,6	16,93	-0,09	58,2	998,51	-0,51	-0,09	16,40	3,64	3,5	0,00	3,0
2011-02-01 23:30	138	28	100	0,0	16,83	-0,39	58,2	998,51	-0,80	-0,39	16,30	3,34	1,6	0,00	3,0
2011-02-02 00:00	138	28	100	0,0	16,83	-0,49	58,2	997,50	-0,90	-0,49	16,30	3,24	1,6	0,00	0,0
2011-02-02 00:30	138	28	100	0,0	16,93	-1,29	58,2	997,50	-1,70	-1,29	16,40	2,44	0,0	0,00	0,0
2011-02-02 01:00	138	28	100	0,0	16,93	-1,79	58,2	997,50	-2,20	-1,79	16,40	1,94	0,0	0,00	0,0
2011-02-02 01:30	138	28	100	0,0	17,03	-1,79	58,2	997,50	-2,20	-1,79	16,50	1,94	1,8	0,00	0,0
2011-02-02 02:00	138	28	100	0,0	17,03	-2,69	58,2	997,50	-3,10	-2,69	16,50	1,04	0,0	0,00	0,0
2011-02-02 02:30	138	28	100	0,0	17,13	-2,09	58,2	997,50	-2,50	-2,09	16,60	1,64	0,0	0,00	0,0
2011-02-02 03:00	138	28	100	0,0	17,13	-2,19	58,2	997,50	-2,60	-2,19	16,60	1,54	0,0	0,00	0,0
2011-02-02 03:30	138	28	100	0,0	17,13	-2,29	58,2	997,50	-2,70	-2,29	16,60	1,44	0,0	0,00	0,0
2011-02-02 04:00	138	28	100	1,4	17,13	-2,99	58,2	997,50	-3,40	-2,99	16,60	0,74	1,4	0,00	0,0
2011-02-02 04:30	138	28	100	0,0	17,13	-3,29	58,2	997,50	-3,70	-3,29	16,60	0,44	1,4	0,00	0,0
2011-02-02 05:00	138	28	100	0,0	17,13	-3,79	58,2	997,50	-4,20	-3,79	16,60	-0,06	1,6	0,00	0,0
2011-02-02 05:30	138	28	100	0,0	17,13	-3,99	58,2	997,50	-4,40	-3,99	16,60	-0,26	0,0	0,00	0,0
2011-02-02 06:00	138	28	100	1,6	17,13	-3,59	58,2	997,50	-4,00	-3,59	16,60	0,14	1,8	0,00	0,0
2011-02-02 06:30	138	28	100	0,0	17,13	-3,29	58,2	997,50	-3,70	-3,29	16,60	0,44	2,2	0,00	0,0

Datum	Vindriktning °	Luftfukt inne Rh%	Luftfukt ute Rh%	Vindhastighet m/s	Temp inne °C	Temp ute °C	Nederb. året mm	Luftryck Mbar	Daggpunkt °C	Kyleffekt °C	Vix inne °C	Vix ute °C	Vindby m/s	Korr luftryck	Regn/dygn mm
2011-02-02 07:00	138	28	100	0,0	17,13	-2,99	58,2	997,50	-3,40	-2,99	16,60	0,74	1,4	0,00	0,0
2011-02-02 07:30	138	28	100	0,0	17,13	-2,79	58,2	997,50	-3,20	-2,79	16,60	0,94	2,2	0,00	0,0
2011-02-02 08:00	138	28	100	0,0	17,03	-2,69	58,2	997,50	-3,10	-2,69	16,50	1,04	2,0	0,00	0,0
2011-02-02 08:30	138	28	100	0,0	17,03	-2,59	58,2	998,51	-3,00	-2,59	16,50	1,14	1,6	0,00	0,0
2011-02-02 09:00	138	28	100	0,0	17,03	-2,59	58,2	998,51	-3,00	-2,59	16,50	1,14	1,6	0,00	0,0
2011-02-02 09:30	138	28	100	0,0	17,03	-2,39	58,2	998,51	-2,80	-2,39	16,50	1,34	1,2	0,00	0,0
2011-02-02 10:00	138	28	100	1,4	17,03	-2,19	58,2	998,51	-2,60	-2,19	16,50	1,54	1,6	0,00	0,0
2011-02-02 10:30	138	27	100	0,0	17,03	-1,49	58,2	998,51	-1,90	-1,49	16,47	2,24	2,6	0,00	0,0
2011-02-02 11:00	138	27	100	0,0	17,03	-1,19	58,2	999,51	-1,60	-1,19	16,47	2,54	1,4	0,00	0,0
2011-02-02 11:30	324	27	100	1,4	16,93	-0,69	58,2	999,51	-1,10	-0,69	16,37	3,04	2,2	0,00	0,0
2011-02-02 12:00	286	27	100	1,8	16,83	-0,29	58,2	999,51	-0,70	-0,29	16,27	3,44	2,2	0,00	0,0
2011-02-02 12:30	331	27	100	2,6	16,83	0,11	58,2	999,51	-0,31	-1,69	16,27	3,84	2,8	0,00	0,0
2011-02-02 13:00	217	27	100	0,0	16,63	0,31	58,2	999,51	-0,11	0,31	16,07	4,04	4,3	0,00	0,0
2011-02-02 13:30	165	27	100	1,6	16,63	0,31	58,2	999,51	-0,11	0,31	16,07	4,04	2,6	0,00	0,0
2011-02-02 14:00	263	27	100	1,6	16,63	0,31	58,2	999,51	-0,11	0,31	16,07	4,04	2,8	0,00	0,0
2011-02-02 14:30	265	27	100	1,6	16,53	0,31	58,2	999,51	-0,11	0,31	15,97	4,04	3,3	0,00	0,0
2011-02-02 15:00	150	28	100	2,4	16,53	0,51	58,2	999,51	0,09	-1,26	16,00	4,24	2,8	0,00	0,0
2011-02-02 15:30	277	27	100	1,4	16,53	0,51	58,2	999,51	0,09	0,51	15,97	4,24	2,8	0,00	0,0
2011-02-02 16:00	275	27	100	1,4	16,63	0,41	58,2	999,51	-0,01	0,41	16,07	4,14	2,0	0,00	0,0
2011-02-02 16:30	298	28	100	1,4	16,63	0,31	58,2	999,51	-0,11	0,31	16,10	4,04	2,6	0,00	0,0
2011-02-02 17:00	320	28	100	1,2	16,73	0,01	58,2	999,51	-0,41	0,01	16,20	3,74	3,5	0,00	0,0
2011-02-02 17:30	178	28	100	0,0	16,73	-0,49	58,2	999,51	-0,90	-0,49	16,20	3,24	2,8	0,00	0,0
2011-02-02 18:00	165	28	98	1,4	16,83	-1,09	58,2	998,51	-1,79	-1,09	16,30	2,47	2,2	0,00	0,0
2011-02-02 18:30	137	28	97	2,0	16,83	-1,39	58,2	998,51	-2,23	-1,39	16,30	2,08	3,0	0,00	0,0
2011-02-02 19:00	179	28	92	2,8	16,83	-1,19	58,2	998,51	-2,77	-4,33	16,30	1,87	4,5	0,00	0,0
2011-02-02 19:30	166	28	87	2,8	16,83	-1,29	58,2	998,51	-3,64	-4,44	16,30	1,37	4,3	0,00	0,0
2011-02-02 20:00	115	27	85	1,4	16,73	-1,69	58,2	998,51	-4,35	-1,69	16,17	0,82	3,9	0,00	0,0
2011-02-02 20:30	98	27	86	1,2	16,83	-2,19	58,2	997,50	-4,68	-2,19	16,27	0,39	2,2	0,00	0,0
2011-02-02 21:00	116	27	83	2,6	16,73	-1,99	58,2	997,50	-4,97	-3,90	16,17	0,36	4,1	0,00	0,0
2011-02-02 21:30	112	28	82	1,2	16,73	-1,99	58,2	996,50	-5,14	-1,99	16,20	0,29	4,3	0,00	0,0
2011-02-02 22:00	116	28	83	2,4	16,73	-2,29	58,2	996,50	-5,27	-4,22	16,20	0,06	3,5	0,00	0,0
2011-02-02 22:30	110	28	83	2,2	16,73	-2,79	58,2	996,50	-5,75	-2,79	16,20	-0,44	3,9	0,00	0,0
2011-02-02 23:00	116	28	86	1,2	16,83	-3,39	58,2	995,50	-5,86	-3,39	16,30	-0,81	4,1	0,00	0,0
2011-02-02 23:30	125	28	87	1,2	16,83	-3,49	58,2	994,50	-5,80	-3,49	16,30	-0,83	3,1	0,00	0,0
2011-02-03 00:00	123	28	86	3,0	16,93	-3,39	58,2	994,50	-5,86	-6,73	16,40	-0,81	4,5	0,00	0,0
2011-02-03 00:30	127	28	87	2,4	16,93	-3,69	58,2	994,50	-6,00	-5,70	16,40	-1,03	5,0	0,00	0,0
2011-02-03 01:00	108	28	89	0,0	17,03	-3,69	58,2	994,50	-5,69	-3,69	16,50	-0,88	3,1	0,00	0,0
2011-02-03 01:30	155	28	89	0,0	17,03	-3,59	58,2	994,50	-5,59	-3,59	16,50	-0,78	2,4	0,00	0,0
2011-02-03 02:00	155	28	89	0,0	17,13	-3,49	58,2	994,50	-5,49	-3,49	16,60	-0,68	0,0	0,00	0,0
2011-02-03 02:30	156	28	90	0,0	17,13	-3,49	58,2	993,50	-5,34	-3,49	16,60	-0,60	0,0	0,00	0,0
2011-02-03 03:00	155	28	91	0,0	17,13	-3,59	58,2	993,50	-5,29	-3,59	16,60	-0,62	0,0	0,00	0,0
2011-02-03 03:30	156	28	92	0,0	17,13	-3,69	58,2	993,50	-5,24	-3,69	16,60	-0,64	0,0	0,00	0,0
2011-02-03 04:00	156	27	93	0,0	17,03	-3,89	58,2	992,50	-5,29	-3,89	16,47	-0,75	0,0	0,00	0,0
2011-02-03 04:30	156	27	94	0,0	17,03	-3,99	58,2	992,50	-5,24	-3,99	16,47	-0,77	0,0	0,00	0,0
2011-02-03 05:00	156	27	94	0,0	17,03	-4,29	58,2	992,50	-5,54	-4,29	16,47	-1,07	0,0	0,00	0,0
2011-02-03 05:30	156	27	97	0,0	17,03	-4,39	58,2	992,50	-5,21	-4,39	16,47	-0,92	1,4	0,00	0,0
2011-02-03 06:00	156	27	99	0,0	17,03	-4,29	58,2	992,50	-4,83	-4,29	16,47	-0,65	0,0	0,00	0,0
2011-02-03 06:30	156	27	100	0,0	17,03	-4,19	58,2	991,50	-4,59	-4,19	16,47	-0,46	0,0	0,00	0,0
2011-02-03 07:00	156	27	100	0,0	17,13	-4,19	58,2	991,50	-4,59	-4,19	16,57	-0,46	1,8	0,00	0,0
2011-02-03 07:30	156	27	100	0,0	17,13	-4,09	58,2	991,50	-4,50	-4,09	16,57	-0,36	1,6	0,00	0,0

Datum	Vindriktning °	Luftfukt inne Rh%	Luftfukt ute Rh%	Vindhastighet m/s	Temp inne °C	Temp ute °C	Nederb. året mm	Luftryck Mbar	Daggpunkt °C	Kyleffekt °C	Vix inne °C	Vix ute °C	Vindby m/s	Korr luftryck	Regn/dygn mm
2011-02-03 08:00	156	27	100	2,0	17,13	-4,09	58,2	991,50	-4,50	-4,09	16,57	-0,36	2,0	0,00	0,0
2011-02-03 08:30	156	27	100	0,0	17,13	-3,89	58,2	991,50	-4,30	-3,89	16,57	-0,16	2,4	0,00	0,0
2011-02-03 09:00	156	27	100	0,0	17,13	-3,59	58,2	990,50	-4,00	-3,59	16,57	0,14	2,2	0,00	0,0
2011-02-03 09:30	156	27	100	0,0	17,13	-3,69	58,2	990,50	-4,10	-3,69	16,57	0,04	1,6	0,00	0,0
2011-02-03 10:00	156	27	100	0,0	17,13	-3,49	58,2	990,50	-3,90	-3,49	16,57	0,24	2,2	0,00	0,0
2011-02-03 10:30	156	27	100	0,0	17,13	-3,19	58,2	990,50	-3,60	-3,19	16,57	0,54	3,0	0,00	0,0
2011-02-03 11:00	156	27	100	0,0	17,13	-2,69	58,2	990,50	-3,10	-2,69	16,57	1,04	2,4	0,00	0,0
2011-02-03 11:30	156	27	100	2,0	17,13	-2,69	58,2	990,50	-3,10	-2,69	16,57	1,04	2,2	0,00	0,0
2011-02-03 12:00	156	27	100	0,0	17,13	-2,59	58,2	990,50	-3,00	-2,59	16,57	1,14	2,2	0,00	0,0
2011-02-03 12:30	156	27	100	0,0	17,13	-2,19	58,2	990,50	-2,60	-2,19	16,57	1,54	1,6	0,00	0,0
2011-02-03 13:00	156	27	100	0,0	17,13	-2,19	58,2	990,50	-2,60	-2,19	16,57	1,54	1,6	0,00	0,0
2011-02-03 13:30	156	27	100	0,0	17,13	-1,99	58,2	990,50	-2,40	-1,99	16,57	1,74	1,4	0,00	0,0
2011-02-03 14:00	156	27	100	0,0	17,13	-1,79	58,2	990,50	-2,20	-1,79	16,57	1,94	1,4	0,00	0,0
2011-02-03 14:30	156	27	100	1,6	17,13	-1,59	58,2	990,50	-2,00	-1,59	16,57	2,14	1,8	0,00	0,0
2011-02-03 15:00	156	27	100	0,0	17,13	-1,69	58,2	990,50	-2,10	-1,69	16,57	2,04	1,8	0,00	0,0
2011-02-03 15:30	156	27	100	2,8	17,13	-1,29	58,2	990,50	-1,70	-1,29	16,57	2,44	3,0	0,00	0,0
2011-02-03 16:00	154	27	100	0,0	17,03	-1,19	58,2	990,50	-1,60	-1,19	16,47	2,54	3,7	0,00	0,0
2011-02-03 16:30	154	27	100	1,4	17,03	-1,69	58,2	990,50	-2,10	-1,69	16,47	2,04	3,0	0,00	0,0
2011-02-03 17:00	154	27	100	1,6	17,03	-1,99	58,2	990,50	-2,40	-1,99	16,47	1,74	2,4	0,00	0,0
2011-02-03 17:30	154	27	100	0,0	17,03	-2,19	58,2	990,50	-2,60	-2,19	16,47	1,54	2,4	0,00	0,0
2011-02-03 18:00	154	27	100	0,0	17,13	-2,59	58,2	990,50	-3,00	-2,59	16,57	1,14	2,4	0,00	0,0
2011-02-03 18:30	154	27	100	0,0	17,23	-2,89	58,2	991,50	-3,30	-2,89	16,67	0,84	0,0	0,00	0,0
2011-02-03 19:00	154	27	100	0,0	17,23	-3,39	58,2	991,50	-3,80	-3,39	16,67	0,34	0,0	0,00	0,0
2011-02-03 19:30	154	27	100	0,0	17,23	-3,79	58,2	991,50	-4,20	-3,79	16,67	-0,06	0,0	0,00	0,0
2011-02-03 20:00	154	27	100	0,0	17,13	-4,39	58,2	991,50	-4,79	-4,39	16,57	-0,66	1,6	0,00	0,0
2011-02-03 20:30	154	27	100	0,0	17,03	-4,09	58,2	991,50	-4,50	-4,09	16,47	-0,36	0,0	0,00	0,0
2011-02-03 21:00	143	27	100	0,0	16,83	-4,19	58,2	991,50	-4,59	-4,19	16,27	-0,46	1,6	0,00	0,0
2011-02-03 21:30	143	27	100	0,0	16,83	-4,79	58,2	991,50	-5,19	-4,79	16,27	-1,06	1,6	0,00	0,0
2011-02-03 22:00	143	27	100	0,0	16,83	-4,39	58,2	991,50	-4,79	-4,39	16,27	-0,66	1,4	0,00	0,0
2011-02-03 22:30	143	27	100	0,0	16,83	-4,49	58,2	991,50	-4,89	-4,49	16,27	-0,76	0,0	0,00	0,0
2011-02-03 23:00	143	27	100	0,0	16,83	-5,09	58,2	991,50	-5,49	-5,09	16,27	-1,36	0,0	0,00	0,0
2011-02-03 23:30	143	27	100	0,0	16,83	-5,39	58,2	991,50	-5,79	-5,39	16,27	-1,66	1,2	0,00	0,0
2011-02-04 00:00	143	27	100	0,0	16,83	-5,99	58,2	992,50	-6,39	-5,99	16,27	-2,26	1,4	0,00	0,0
2011-02-04 00:30	143	27	100	0,0	16,83	-5,39	58,2	992,50	-5,79	-5,39	16,27	-1,66	1,8	0,00	0,0
2011-02-04 01:00	143	27	100	0,0	16,93	-5,19	58,2	992,50	-5,59	-5,19	16,37	-1,46	1,2	0,00	0,0
2011-02-04 01:30	143	27	100	0,0	16,93	-5,09	58,2	991,50	-5,49	-5,09	16,37	-1,36	0,0	0,00	0,0
2011-02-04 02:00	143	27	100	1,2	16,93	-6,19	58,2	991,50	-6,59	-6,19	16,37	-2,46	1,4	0,00	0,0
2011-02-04 02:30	143	27	100	0,0	16,93	-6,69	58,2	990,50	-7,09	-6,69	16,37	-2,96	1,6	0,00	0,0
2011-02-04 03:00	143	27	100	0,0	16,93	-7,19	58,2	990,50	-7,59	-7,19	16,37	-3,46	1,6	0,00	0,0
2011-02-04 03:30	143	27	100	0,0	16,93	-7,29	58,2	989,50	-7,69	-7,29	16,37	-3,56	2,0	0,00	0,0
2011-02-04 04:00	143	27	99	1,2	16,93	-7,69	58,2	989,50	-8,22	-7,69	16,37	-4,05	1,6	0,00	0,0
2011-02-04 04:30	143	27	100	0,0	16,93	-7,29	58,2	988,50	-7,69	-7,29	16,37	-3,56	1,6	0,00	0,0
2011-02-04 05:00	143	27	100	0,0	16,93	-7,39	58,2	988,50	-7,79	-7,39	16,37	-3,66	2,0	0,00	0,0
2011-02-04 05:30	143	27	98	0,0	17,03	-7,69	58,2	987,50	-8,35	-7,69	16,47	-4,14	1,8	0,00	0,0
2011-02-04 06:00	143	27	100	1,6	17,03	-6,59	58,2	986,50	-6,99	-6,59	16,47	-2,86	2,6	0,00	0,0
2011-02-04 06:30	143	27	99	1,2	17,03	-7,69	58,2	986,50	-8,22	-7,69	16,47	-4,05	3,0	0,00	0,0
2011-02-04 07:00	143	27	97	2,2	17,03	-7,79	58,2	985,50	-8,59	-7,79	16,47	-4,32	3,1	0,00	0,0
2011-02-04 07:30	143	27	94	1,6	17,03	-7,59	58,2	985,50	-8,81	-7,59	16,47	-4,37	3,5	0,00	0,0
2011-02-04 08:00	143	27	93	2,2	17,03	-7,59	58,2	984,50	-8,95	-7,59	16,47	-4,46	4,7	0,00	0,0
2011-02-04 08:30	143	27	94	2,2	17,03	-7,59	58,2	984,50	-8,81	-7,59	16,47	-4,37	3,9	0,00	0,0

Datum	Vindriktning °	Luftfukt inne Rh%	Luftfukt ute Rh%	Vindhastighet m/s	Temp inne °C	Temp ute °C	Nederb. året mm	Luftryck Mbar	Daggpunkt °C	Kyleffekt °C	Vix inne °C	Vix ute °C	Vindby m/s	Korr luftryck	Regn/dygn mm
2011-02-04 09:00	143	27	95	1,8	17,03	-7,69	58,2	983,50	-8,77	-7,69	16,47	-4,39	3,7	0,00	0,0
2011-02-04 09:30	142	27	96	3,1	17,13	-7,49	58,2	983,50	-8,43	-11,21	16,57	-4,11	4,5	0,00	0,0
2011-02-04 10:00	141	27	96	3,7	17,13	-6,99	58,2	983,50	-7,93	-13,64	16,57	-3,61	6,2	0,00	0,0
2011-02-04 10:30	140	27	96	3,3	17,13	-6,79	58,2	982,50	-7,73	-11,93	16,57	-3,41	5,6	0,00	0,0
2011-02-04 11:00	139	27	96	2,6	17,13	-6,39	58,2	982,50	-7,34	-8,55	16,57	-3,01	5,2	0,00	0,0
2011-02-04 11:30	139	27	96	3,3	17,13	-6,19	58,2	982,50	-7,14	-11,25	16,57	-2,81	4,3	0,00	0,0
2011-02-04 12:00	138	27	97	3,1	17,13	-6,09	58,2	982,50	-6,90	-9,68	16,57	-2,62	4,7	0,00	0,0
2011-02-04 12:30	138	27	99	3,1	17,23	-5,89	58,2	982,50	-6,43	-9,46	16,67	-2,25	5,0	0,00	0,0
2011-02-04 13:00	136	27	99	4,1	17,23	-5,69	58,2	981,50	-6,23	-13,56	16,67	-2,05	5,8	0,00	0,0
2011-02-04 13:30	119	27	100	3,9	17,23	-5,39	58,2	981,50	-5,79	-11,77	16,67	-1,66	6,2	0,00	0,0
2011-02-04 14:00	120	27	100	1,6	17,23	-4,99	58,2	981,50	-5,39	-4,99	16,67	-1,26	5,6	0,00	0,0
2011-02-04 14:30	124	27	100	2,4	17,23	-4,79	58,2	981,50	-5,19	-6,86	16,67	-1,06	5,8	0,00	0,0
2011-02-04 15:00	125	27	99	3,7	17,23	-4,79	58,2	981,50	-5,33	-11,07	16,67	-1,15	6,2	0,00	0,0
2011-02-04 15:30	122	27	99	4,5	17,23	-4,99	58,2	981,50	-5,53	-14,05	16,67	-1,35	7,1	0,00	0,0
2011-02-04 16:00	123	27	100	4,9	17,23	-5,09	58,2	981,50	-5,49	-14,18	16,67	-1,36	6,6	0,00	0,0
2011-02-04 16:30	123	27	100	3,7	17,23	-5,09	58,2	981,50	-5,49	-11,42	16,67	-1,36	6,2	0,00	0,0
2011-02-04 17:00	126	27	100	3,7	17,23	-5,09	58,2	981,50	-5,49	-11,42	16,67	-1,36	6,8	0,00	0,0
2011-02-04 17:30	121	27	100	3,7	17,23	-4,99	58,2	981,50	-5,39	-11,30	16,67	-1,26	5,8	0,00	0,0
2011-02-04 18:00	137	27	100	3,0	17,23	-4,99	58,2	981,50	-5,39	-8,48	16,67	-1,26	6,4	0,00	0,0
2011-02-04 18:30	124	27	100	4,7	17,23	-4,89	58,2	981,50	-5,29	-13,93	16,67	-1,16	6,0	0,00	0,0
2011-02-04 19:00	122	27	100	3,7	17,33	-4,89	58,2	982,50	-5,29	-11,19	16,77	-1,16	5,8	0,00	0,0
2011-02-04 19:30	122	27	100	3,5	17,33	-4,89	58,2	981,50	-5,29	-9,78	16,77	-1,16	5,8	0,00	0,0
2011-02-04 20:00	121	27	100	3,1	17,33	-4,99	58,2	981,50	-5,39	-8,48	16,77	-1,26	6,0	0,00	0,0
2011-02-04 20:30	121	27	100	2,0	17,23	-4,99	58,2	981,50	-5,39	-4,99	16,67	-1,26	5,2	0,00	0,0
2011-02-04 21:00	120	27	100	3,9	17,13	-5,19	58,2	981,50	-5,59	-11,54	16,57	-1,46	5,8	0,00	0,0
2011-02-04 21:30	120	27	100	4,1	17,13	-5,39	58,2	981,50	-5,79	-13,20	16,57	-1,66	6,2	0,00	0,0
2011-02-04 22:00	114	27	100	2,2	17,13	-5,49	58,2	981,50	-5,89	-5,49	16,57	-1,76	6,0	0,00	0,0
2011-02-04 22:30	116	27	100	3,5	17,13	-5,59	58,2	981,50	-5,99	-10,57	16,57	-1,86	6,2	0,00	0,0
2011-02-04 23:00	115	27	100	4,3	17,13	-5,79	58,2	981,50	-6,19	-13,68	16,57	-2,06	5,8	0,00	0,0
2011-02-04 23:30	115	27	100	2,8	17,23	-5,99	58,2	981,50	-6,39	-9,57	16,67	-2,26	5,8	0,00	0,0
2011-02-05 00:00	115	27	100	4,7	17,33	-6,19	58,2	980,50	-6,59	-15,54	16,77	-2,46	5,6	0,00	0,0
2011-02-05 00:30	115	27	100	2,0	17,33	-6,29	58,2	981,50	-6,69	-6,29	16,77	-2,56	6,0	0,00	0,0
2011-02-05 01:00	115	27	100	3,3	17,33	-6,49	58,2	980,50	-6,89	-11,59	16,77	-2,76	5,6	0,00	0,0
2011-02-05 01:30	113	27	100	4,1	17,33	-6,69	58,2	980,50	-7,09	-14,76	16,77	-2,96	5,4	0,00	0,0
2011-02-05 02:00	115	27	100	2,2	17,23	-6,89	58,2	980,50	-7,29	-6,89	16,67	-3,16	6,8	0,00	0,0
2011-02-05 02:30	116	27	100	2,6	17,23	-7,09	58,2	980,50	-7,49	-9,29	16,67	-3,36	6,0	0,00	0,0
2011-02-05 03:00	116	27	100	2,2	17,13	-7,09	58,2	980,50	-7,49	-7,09	16,57	-3,36	5,4	0,00	0,0
2011-02-05 03:30	116	27	100	3,9	17,13	-7,19	58,2	980,50	-7,59	-13,87	16,57	-3,46	6,0	0,00	0,0
2011-02-05 04:00	116	27	100	3,0	17,13	-7,09	58,2	980,50	-7,49	-10,78	16,57	-3,36	5,0	0,00	0,0
2011-02-05 04:30	116	27	100	2,4	17,23	-6,99	58,2	980,50	-7,39	-9,18	16,67	-3,26	4,9	0,00	0,0
2011-02-05 05:00	116	27	100	3,3	17,23	-6,99	58,2	980,50	-7,39	-12,15	16,67	-3,26	4,9	0,00	0,0
2011-02-05 05:30	116	27	100	2,6	17,33	-6,99	58,2	980,50	-7,39	-9,18	16,77	-3,26	5,2	0,00	0,0
2011-02-05 06:00	116	27	100	2,6	17,33	-6,99	58,2	980,50	-7,39	-9,18	16,77	-3,26	4,7	0,00	0,0
2011-02-05 06:30	116	27	100	4,5	17,33	-6,89	58,2	979,50	-7,29	-16,41	16,77	-3,16	4,9	0,00	0,0
2011-02-05 07:00	116	27	100	2,6	17,23	-6,89	58,2	979,50	-7,29	-9,08	16,67	-3,16	5,0	0,00	0,0
2011-02-05 07:30	116	27	100	2,6	17,23	-6,79	58,2	979,50	-7,19	-8,97	16,67	-3,06	5,2	0,00	0,0
2011-02-05 08:00	116	27	100	2,2	17,33	-6,79	58,2	979,50	-7,19	-6,79	16,77	-3,06	5,0	0,00	0,0
2011-02-05 08:30	117	27	100	3,3	17,33	-6,79	58,2	979,50	-7,19	-11,93	16,77	-3,06	4,5	0,00	0,0
2011-02-05 09:00	117	27	100	3,0	17,33	-6,69	58,2	979,50	-7,09	-10,34	16,77	-2,96	4,3	0,00	0,0
2011-02-05 09:30	117	27	100	3,5	17,33	-6,69	58,2	979,50	-7,09	-11,81	16,77	-2,96	4,3	0,00	0,0

Datum	Vindriktning °	Luftfukt inne Rh%	Luftfukt ute Rh%	Vindhastighet m/s	Temp inne °C	Temp ute °C	Nederb. året mm	Luftryck Mbar	Daggpunkt °C	Kyleffekt °C	Vix inne °C	Vix ute °C	Vindby m/s	Korr luftryck	Regn/dygn mm
2011-02-05 10:00	117	27	100	2,8	17,33	-6,39	58,2	980,50	-6,79	-10,01	16,77	-2,66	4,7	0,00	0,0
2011-02-05 10:30	117	27	100	2,0	17,33	-6,29	58,2	980,50	-6,69	-6,29	16,77	-2,56	3,9	0,00	0,0
2011-02-05 11:00	117	27	100	3,3	17,33	-6,19	58,2	980,50	-6,59	-11,25	16,77	-2,46	4,1	0,00	0,0
2011-02-05 11:30	117	27	100	3,5	17,43	-5,99	58,2	980,50	-6,39	-11,02	16,87	-2,26	4,3	0,00	0,0
2011-02-05 12:00	117	27	100	1,6	17,43	-5,79	58,2	980,50	-6,19	-5,79	16,87	-2,06	3,7	0,00	0,0
2011-02-05 12:30	117	27	100	3,1	17,43	-5,49	58,2	981,50	-5,89	-9,03	16,87	-1,76	4,1	0,00	0,0
2011-02-05 13:00	117	27	100	2,6	17,43	-5,29	58,2	981,50	-5,69	-7,39	16,87	-1,56	4,1	0,00	0,0
2011-02-05 13:30	117	27	100	2,2	17,33	-4,99	58,2	981,50	-5,39	-4,99	16,77	-1,26	3,3	0,00	0,0
2011-02-05 14:00	117	27	100	2,2	17,33	-4,69	58,2	981,50	-5,09	-4,69	16,77	-0,96	3,0	0,00	0,0
2011-02-05 14:30	117	27	100	1,8	17,33	-4,49	58,2	981,50	-4,89	-4,49	16,77	-0,76	3,1	0,00	0,0
2011-02-05 15:00	117	27	100	2,8	17,23	-4,49	58,2	981,50	-4,89	-7,94	16,67	-0,76	3,5	0,00	0,0
2011-02-05 15:30	117	27	100	1,8	17,13	-4,59	58,2	981,50	-4,99	-4,59	16,57	-0,86	3,9	0,00	0,0
2011-02-05 16:00	117	27	100	3,1	17,13	-4,89	58,2	982,50	-5,29	-8,37	16,57	-1,16	3,9	0,00	0,0
2011-02-05 16:30	117	27	100	0,0	17,13	-4,99	58,2	982,50	-5,39	-4,99	16,57	-1,26	3,5	0,00	0,0
2011-02-05 17:00	117	27	100	1,4	17,13	-4,89	58,2	982,50	-5,29	-4,89	16,57	-1,16	3,7	0,00	0,0
2011-02-05 17:30	117	27	100	0,0	17,03	-5,09	58,2	983,50	-5,49	-5,09	16,47	-1,36	3,0	0,00	0,0
2011-02-05 18:00	117	27	100	0,0	17,03	-4,69	58,2	983,50	-5,09	-4,69	16,47	-0,96	2,6	0,00	0,0
2011-02-05 18:30	117	27	100	1,2	17,03	-4,09	58,2	983,50	-4,50	-4,09	16,47	-0,36	3,0	0,00	0,0
2011-02-05 19:00	117	27	100	2,2	16,93	-3,79	58,2	983,50	-4,20	-3,79	16,37	-0,06	2,8	0,00	0,0
2011-02-05 19:30	117	27	100	1,2	16,93	-3,59	58,2	984,50	-4,00	-3,59	16,37	0,14	2,8	0,00	0,0
2011-02-05 20:00	117	27	100	1,8	16,93	-3,49	58,2	984,50	-3,90	-3,49	16,37	0,24	2,6	0,00	0,0
2011-02-05 20:30	117	27	100	0,0	17,03	-3,29	58,2	984,50	-3,70	-3,29	16,47	0,44	2,2	0,00	0,0
2011-02-05 21:00	117	27	100	2,2	17,03	-3,09	58,2	985,50	-3,50	-3,09	16,47	0,64	2,2	0,00	0,0
2011-02-05 21:30	351	27	100	2,2	17,03	-2,09	58,2	985,50	-2,50	-2,09	16,47	1,64	3,7	0,00	0,0
2011-02-05 22:00	295	27	100	1,8	17,03	-1,89	58,2	985,50	-2,30	-1,89	16,47	1,84	4,5	0,00	0,0
2011-02-05 22:30	277	27	100	0,0	16,93	-1,99	58,2	986,50	-2,40	-1,99	16,37	1,74	3,1	0,00	0,0
2011-02-05 23:00	323	27	100	1,2	16,93	-1,59	58,2	986,50	-2,00	-1,59	16,37	2,14	5,6	0,00	0,0
2011-02-05 23:30	314	27	100	0,0	16,93	-1,59	58,2	987,50	-2,00	-1,59	16,37	2,14	3,3	0,00	0,0
2011-02-06 00:00	280	27	100	1,6	16,93	-1,59	58,2	987,50	-2,00	-1,59	16,37	2,14	4,1	0,00	0,0
2011-02-06 00:30	165	27	99	0,0	16,93	-1,59	58,2	987,50	-2,14	-1,59	16,37	2,06	3,1	0,00	0,0
2011-02-06 01:00	189	27	98	2,4	16,93	-1,59	58,2	987,50	-2,28	-3,48	16,37	1,97	4,3	0,00	0,0
2011-02-06 01:30	216	27	97	1,8	16,93	-1,69	58,2	988,50	-2,53	-1,69	16,37	1,78	4,3	0,00	0,0
2011-02-06 02:00	277	27	93	1,4	16,93	-1,69	58,2	988,50	-3,11	-1,69	16,37	1,45	3,7	0,00	0,0
2011-02-06 02:30	285	27	91	2,2	16,83	-1,69	58,2	988,50	-3,41	-1,69	16,27	1,29	4,1	0,00	0,0
2011-02-06 03:00	253	27	89	1,6	16,83	-1,79	58,2	989,50	-3,82	-1,79	16,27	1,03	4,3	0,00	0,0
2011-02-06 03:30	322	27	91	3,5	16,73	-1,49	58,2	989,50	-3,21	-5,94	16,17	1,49	3,9	0,00	0,0
2011-02-06 04:00	303	27	92	2,0	16,73	-1,29	58,2	989,50	-2,87	-1,29	16,17	1,77	5,0	0,00	0,0
2011-02-06 04:30	285	27	93	1,6	16,73	-1,19	58,2	990,50	-2,62	-1,19	16,17	1,95	3,3	0,00	0,0
2011-02-06 05:00	288	27	93	1,6	16,83	-0,99	58,2	990,50	-2,42	-0,99	16,27	2,15	4,1	0,00	0,0
2011-02-06 05:30	336	27	93	3,1	16,83	-0,99	58,2	990,50	-2,42	-4,11	16,27	2,15	4,3	0,00	0,0
2011-02-06 06:00	313	27	93	0,0	16,83	-1,09	58,2	990,50	-2,52	-1,09	16,27	2,05	5,0	0,00	0,0
2011-02-06 06:30	336	27	93	3,1	16,83	-1,19	58,2	990,50	-2,62	-4,33	16,27	1,95	3,3	0,00	0,0
2011-02-06 07:00	336	27	92	2,4	16,83	-1,29	58,2	991,50	-2,87	-3,16	16,27	1,77	3,9	0,00	0,0
2011-02-06 07:30	289	27	93	2,0	16,83	-1,29	58,2	991,50	-2,72	-1,29	16,27	1,85	3,5	0,00	0,0
2011-02-06 08:00	321	27	91	1,8	16,83	-1,09	58,2	991,50	-2,82	-1,09	16,27	1,89	4,9	0,00	0,0
2011-02-06 08:30	255	27	91	1,6	16,83	-0,99	58,2	991,50	-2,72	-0,99	16,27	1,99	4,3	0,00	0,0
2011-02-06 09:00	337	27	92	0,0	16,83	-1,09	58,2	992,50	-2,67	-1,09	16,27	1,97	4,1	0,00	0,0
2011-02-06 09:30	2	27	93	1,8	16,93	-0,89	58,2	992,50	-2,32	-0,89	16,37	2,25	2,8	0,00	0,0
2011-02-06 10:00	6	27	93	0,0	16,93	-0,89	58,2	993,50	-2,32	-0,89	16,37	2,25	3,7	0,00	0,0
2011-02-06 10:30	314	27	96	2,0	16,93	-0,49	58,2	993,50	-1,48	-0,49	16,37	2,90	3,7	0,00	0,0

Datum	Vindriktning °	Luftfukt inne Rh%	Luftfukt ute Rh%	Vindhastighet m/s	Temp inne °C	Temp ute °C	Nederb. året mm	Luftryck Mbar	Daggpunkt °C	Kyleffekt °C	Vix inne °C	Vix ute °C	Vindby m/s	Korr luftryck	Regn/dygn mm
2011-02-06 11:00	335	27	93	1,8	16,83	0,01	58,2	993,50	-1,43	0,01	16,27	3,15	3,5	0,00	0,0
2011-02-06 11:30	16	27	91	0,0	16,73	0,41	58,2	993,50	-1,34	0,41	16,17	3,39	3,0	0,00	0,0
2011-02-06 12:00	3	27	94	1,2	16,73	0,11	58,2	994,50	-1,18	0,11	16,17	3,33	3,0	0,00	0,0
2011-02-06 12:30	332	27	91	2,4	16,73	0,31	58,2	994,50	-1,44	-1,48	16,17	3,29	6,0	0,00	0,0
2011-02-06 13:00	319	27	92	1,4	16,63	0,41	58,2	994,50	-1,19	0,41	16,07	3,47	5,4	0,00	0,0
2011-02-06 13:30	328	27	92	3,5	16,63	0,31	58,2	994,50	-1,29	-3,90	16,07	3,37	5,8	0,00	0,0
2011-02-06 14:00	328	27	92	3,0	16,63	0,11	58,2	995,50	-1,48	-2,91	16,07	3,17	5,2	0,00	0,0
2011-02-06 14:30	324	27	93	2,0	16,63	-0,09	58,2	995,50	-1,53	-0,09	16,07	3,05	5,0	0,00	0,0
2011-02-06 15:00	10	27	95	2,2	16,63	0,11	58,2	995,50	-1,03	0,11	16,07	3,42	3,7	0,00	0,0
2011-02-06 15:30	332	27	93	2,2	16,63	0,11	58,2	995,50	-1,33	0,11	16,07	3,25	4,3	0,00	0,0
2011-02-06 16:00	334	27	95	2,2	16,63	0,11	58,2	996,50	-1,03	0,11	16,07	3,42	4,3	0,00	0,0
2011-02-06 16:30	327	27	97	2,4	16,63	0,01	58,2	996,50	-0,84	-1,79	16,07	3,49	4,7	0,00	0,0
2011-02-06 17:00	332	27	100	3,0	16,63	-0,29	58,2	996,50	-0,70	-3,35	16,07	3,44	4,9	0,00	0,0
2011-02-06 17:30	336	27	100	1,8	16,63	-0,49	58,2	996,50	-0,90	-0,49	16,07	3,24	3,1	0,00	0,0
2011-02-06 18:00	323	27	100	0,0	16,63	-0,79	58,2	996,50	-1,20	-0,79	16,07	2,94	3,1	0,00	0,0
2011-02-06 18:30	311	27	100	2,0	16,63	-0,79	58,2	996,50	-1,20	-0,79	16,07	2,94	4,1	0,00	0,0
2011-02-06 19:00	323	27	100	0,0	16,63	-1,29	58,2	996,50	-1,70	-1,29	16,07	2,44	2,6	0,00	0,0
2011-02-06 19:30	323	27	100	0,0	16,63	-1,59	58,2	997,50	-2,00	-1,59	16,07	2,14	1,2	0,00	0,0
2011-02-06 20:00	322	27	100	0,0	16,73	-1,69	58,2	997,50	-2,10	-1,69	16,17	2,04	1,4	0,00	0,0
2011-02-06 20:30	322	27	100	0,0	16,73	-1,79	58,2	997,50	-2,20	-1,79	16,17	1,94	0,0	0,00	0,0
2011-02-06 21:00	165	27	100	0,0	16,83	-1,59	58,2	997,50	-2,00	-1,59	16,27	2,14	2,4	0,00	0,0
2011-02-06 21:30	179	27	100	0,0	16,83	-1,59	58,2	997,50	-2,00	-1,59	16,27	2,14	2,0	0,00	0,0
2011-02-06 22:00	164	27	100	1,2	16,83	-1,69	58,2	997,50	-2,10	-1,69	16,27	2,04	2,4	0,00	0,0
2011-02-06 22:30	176	27	100	1,6	16,83	-1,59	58,2	997,50	-2,00	-1,59	16,27	2,14	2,2	0,00	0,0
2011-02-06 23:00	198	27	100	0,0	16,83	-1,69	58,2	997,50	-2,10	-1,69	16,27	2,04	2,8	0,00	0,0
2011-02-06 23:30	176	27	100	1,6	16,93	-1,69	58,2	997,50	-2,10	-1,69	16,37	2,04	2,6	0,00	0,0
2011-02-07 00:00	186	27	100	1,6	16,93	-1,69	58,2	997,50	-2,10	-1,69	16,37	2,04	3,3	0,00	0,0
2011-02-07 00:30	193	27	100	1,4	16,93	-1,59	58,2	998,51	-2,00	-1,59	16,37	2,14	3,0	0,00	0,0
2011-02-07 01:00	162	27	99	2,4	16,93	-1,69	58,2	998,51	-2,24	-3,59	16,37	1,96	2,8	0,00	0,0
2011-02-07 01:30	143	27	97	1,8	16,83	-2,39	58,2	997,50	-3,22	-2,39	16,27	1,08	3,5	0,00	0,0
2011-02-07 02:00	100	27	94	1,4	16,83	-3,19	58,2	997,50	-4,45	-3,19	16,27	0,03	2,4	0,00	0,0
2011-02-07 02:30	161	27	94	1,4	16,93	-3,59	58,2	997,50	-4,84	-3,59	16,37	-0,37	3,1	0,00	0,0
2011-02-07 03:00	293	27	94	1,2	16,93	-3,79	58,2	997,50	-5,04	-3,79	16,37	-0,57	2,6	0,00	0,0
2011-02-07 03:30	208	27	94	0,0	16,93	-3,79	58,2	997,50	-5,04	-3,79	16,37	-0,57	2,0	0,00	0,0
2011-02-07 04:00	196	27	93	1,2	16,93	-4,19	58,2	997,50	-5,58	-4,19	16,37	-1,05	2,0	0,00	0,0
2011-02-07 04:30	138	27	92	0,0	16,93	-4,69	58,2	997,50	-6,22	-4,69	16,37	-1,64	1,8	0,00	0,0
2011-02-07 05:00	138	27	89	0,0	16,93	-5,19	58,2	997,50	-7,16	-5,19	16,37	-2,38	1,8	0,00	0,0
2011-02-07 05:30	139	27	89	0,0	16,93	-5,29	58,2	997,50	-7,26	-5,29	16,37	-2,48	2,6	0,00	0,0
2011-02-07 06:00	138	27	88	1,6	16,93	-5,49	58,2	997,50	-7,61	-5,49	16,37	-2,76	1,6	0,00	0,0
2011-02-07 06:30	85	27	88	1,4	17,03	-5,99	58,2	996,50	-8,10	-5,99	16,47	-3,26	2,2	0,00	0,0
2011-02-07 07:00	98	27	89	0,0	17,03	-5,89	58,2	996,50	-7,85	-5,89	16,47	-3,08	2,8	0,00	0,0
2011-02-07 07:30	103	27	90	0,0	17,03	-5,99	58,2	996,50	-7,80	-5,99	16,47	-3,10	2,8	0,00	0,0
2011-02-07 08:00	100	27	88	1,8	17,03	-6,29	58,2	995,50	-8,40	-6,29	16,47	-3,56	2,6	0,00	0,0
2011-02-07 08:30	99	27	88	2,0	17,03	-6,29	58,2	995,50	-8,40	-6,29	16,47	-3,56	2,8	0,00	0,0
2011-02-07 09:00	93	27	86	1,2	17,03	-6,79	58,2	995,50	-9,19	-6,79	16,47	-4,21	2,2	0,00	0,0
2011-02-07 09:30	120	27	89	2,4	17,13	-6,69	58,2	995,50	-8,64	-8,86	16,57	-3,88	2,4	0,00	0,0
2011-02-07 10:00	118	27	88	1,8	17,03	-6,49	58,2	994,50	-8,59	-6,49	16,47	-3,76	2,4	0,00	0,0
2011-02-07 10:30	113	27	87	1,4	17,03	-5,79	58,2	994,50	-8,06	-5,79	16,47	-3,13	2,8	0,00	0,0
2011-02-07 11:00	116	27	85	2,0	16,83	-5,29	58,2	994,50	-7,88	-5,29	16,27	-2,79	3,0	0,00	0,0
2011-02-07 11:30	140	27	85	2,2	16,83	-4,99	58,2	993,50	-7,58	-4,99	16,27	-2,49	3,5	0,00	0,0



Datum	Vindriktning °	Luftfukt inne Rh%	Luftfukt ute Rh%	Vindhastighet m/s	Temp inne °C	Temp ute °C	Nederb. året mm	Luftryck Mbar	Daggpunkt °C	Kyleffekt °C	Vix inne °C	Vix ute °C	Vindby m/s	Korr luftryck	Regn/dygn mm
2011-02-07 12:00	126	27	84	1,6	16,73	-4,69	58,2	993,50	-7,45	-4,69	16,17	-2,26	3,0	0,00	0,0
2011-02-07 12:30	127	27	83	2,6	16,73	-4,39	58,2	993,50	-7,32	-6,44	16,17	-2,04	3,1	0,00	0,0
2011-02-07 13:00	161	27	83	1,6	16,83	-3,99	58,2	993,50	-6,93	-3,99	16,27	-1,64	3,3	0,00	0,0
2011-02-07 13:30	166	27	83	0,0	16,83	-3,79	58,2	992,50	-6,73	-3,79	16,27	-1,44	3,7	0,00	0,0
2011-02-07 14:00	170	27	84	0,0	16,93	-3,59	58,2	992,50	-6,37	-3,59	16,37	-1,16	2,6	0,00	0,0
2011-02-07 14:30	170	27	83	0,0	16,93	-3,69	58,2	992,50	-6,63	-3,69	16,37	-1,34	1,2	0,00	0,0
2011-02-07 15:00	22	27	83	0,0	16,93	-3,69	58,2	992,50	-6,63	-3,69	16,37	-1,34	2,0	0,00	0,0
2011-02-07 15:30	123	27	82	1,4	16,93	-4,59	58,2	991,50	-7,67	-4,59	16,37	-2,31	2,2	0,00	0,0
2011-02-07 16:00	127	27	86	2,8	16,93	-4,79	58,2	991,50	-7,23	-8,26	16,37	-2,21	3,0	0,00	0,0
2011-02-07 16:30	104	27	87	1,4	16,83	-4,99	58,2	990,50	-7,27	-4,99	16,27	-2,33	3,1	0,00	0,0
2011-02-07 17:00	94	27	87	0,0	16,83	-4,89	58,2	990,50	-7,17	-4,89	16,27	-2,23	2,4	0,00	0,0
2011-02-07 17:30	120	27	87	1,6	16,83	-5,09	58,2	990,50	-7,37	-5,09	16,27	-2,43	2,4	0,00	0,0
2011-02-07 18:00	119	27	88	1,2	16,93	-4,89	58,2	989,50	-7,02	-4,89	16,37	-2,16	2,2	0,00	0,0
2011-02-07 18:30	108	27	87	1,2	16,93	-4,69	58,2	989,50	-6,98	-4,69	16,37	-2,03	3,0	0,00	0,0
2011-02-07 19:00	157	27	86	1,6	16,93	-4,79	58,2	988,50	-7,23	-4,79	16,37	-2,21	2,8	0,00	0,0
2011-02-07 19:30	169	27	86	1,4	17,03	-4,59	58,2	988,50	-7,04	-4,59	16,47	-2,01	3,9	0,00	0,0
2011-02-07 20:00	176	27	87	1,6	16,93	-4,69	58,2	988,50	-6,98	-4,69	16,37	-2,03	4,3	0,00	0,0
2011-02-07 20:30	186	27	88	1,6	16,93	-4,69	58,2	987,50	-6,82	-4,69	16,37	-1,96	3,7	0,00	0,0
2011-02-07 21:00	185	27	88	1,2	16,83	-4,99	58,2	987,50	-7,12	-4,99	16,27	-2,26	2,2	0,00	0,0
2011-02-07 21:30	129	27	88	0,0	16,83	-5,29	58,2	987,50	-7,41	-5,29	16,27	-2,56	2,4	0,00	0,0
2011-02-07 22:00	164	27	89	0,0	16,83	-5,19	58,2	987,50	-7,16	-5,19	16,27	-2,38	2,2	0,00	0,0
2011-02-07 22:30	268	27	89	0,0	16,83	-5,09	58,2	986,50	-7,07	-5,09	16,27	-2,28	1,6	0,00	0,0
2011-02-07 23:00	293	27	89	0,0	16,83	-5,19	58,2	986,50	-7,16	-5,19	16,27	-2,38	1,8	0,00	0,0
2011-02-07 23:30	332	27	89	0,0	16,83	-5,39	58,2	985,50	-7,36	-5,39	16,27	-2,58	2,2	0,00	0,0
2011-02-08 00:00	238	27	89	0,0	16,83	-5,69	58,2	985,50	-7,66	-5,69	16,27	-2,88	1,6	0,00	0,0
2011-02-08 00:30	186	27	89	0,0	16,83	-5,69	58,2	985,50	-7,66	-5,69	16,27	-2,88	2,2	0,00	0,0
2011-02-08 01:00	192	27	90	1,6	16,93	-5,59	58,2	984,50	-7,41	-5,59	16,37	-2,70	3,5	0,00	0,0
2011-02-08 01:30	207	27	90	0,0	16,83	-5,39	58,2	984,50	-7,21	-5,39	16,27	-2,50	2,2	0,00	0,0
2011-02-08 02:00	230	27	90	0,0	16,83	-5,59	58,2	984,50	-7,41	-5,59	16,27	-2,70	2,6	0,00	0,0
2011-02-08 02:30	91	27	91	1,6	16,83	-5,79	58,2	984,50	-7,46	-5,79	16,27	-2,82	2,2	0,00	0,0
2011-02-08 03:00	328	27	94	1,2	16,83	-4,79	58,2	984,50	-6,03	-4,79	16,27	-1,57	2,6	0,00	0,0
2011-02-08 03:30	356	27	97	2,0	16,83	-4,79	58,2	984,50	-5,61	-4,79	16,27	-1,32	3,1	0,00	0,0
2011-02-08 04:00	351	27	100	0,0	16,83	-4,59	58,2	984,50	-4,99	-4,59	16,27	-0,86	2,4	0,00	0,0
2011-02-08 04:30	328	27	100	1,4	16,83	-4,39	58,2	985,50	-4,79	-4,39	16,27	-0,66	3,1	0,00	0,0
2011-02-08 05:00	323	27	100	1,6	16,93	-3,49	58,2	985,50	-3,90	-3,49	16,37	0,24	3,7	0,00	0,0
2011-02-08 05:30	0	27	100	0,0	16,93	-3,19	58,2	985,50	-3,60	-3,19	16,37	0,54	3,5	0,00	0,0
2011-02-08 06:00	0	27	97	0,0	16,93	-3,99	58,2	985,50	-4,81	-3,99	16,37	-0,52	3,1	0,00	0,0
2011-02-08 06:30	0	27	95	0,0	16,93	-4,99	58,2	985,50	-6,09	-4,99	16,37	-1,69	0,0	0,00	0,0
2011-02-08 07:00	337	27	96	1,6	16,93	-4,39	58,2	986,50	-5,35	-4,39	16,37	-1,00	2,2	0,00	0,0
2011-02-08 07:30	3	27	94	0,0	16,93	-3,79	58,2	986,50	-5,04	-3,79	16,37	-0,57	3,1	0,00	0,0
2011-02-08 08:00	356	27	91	0,0	16,93	-5,39	58,2	987,50	-7,06	-5,39	16,37	-2,42	1,4	0,00	0,0
2011-02-08 08:30	2	27	93	1,6	16,93	-5,49	58,2	987,50	-6,87	-5,49	16,37	-2,35	1,8	0,00	0,0
2011-02-08 09:00	333	27	98	1,4	16,93	-4,79	58,2	987,50	-5,47	-4,79	16,37	-1,23	3,7	0,00	0,0
2011-02-08 09:30	315	27	99	2,0	16,93	-3,89	58,2	987,50	-4,43	-3,89	16,37	-0,25	3,7	0,00	0,0
2011-02-08 10:00	327	27	97	1,6	16,93	-3,99	58,2	988,50	-4,81	-3,99	16,37	-0,52	2,6	0,00	0,0
2011-02-08 10:30	311	27	100	2,2	16,93	-3,09	58,2	988,50	-3,50	-3,09	16,37	0,64	4,7	0,00	0,0
2011-02-08 11:00	278	27	100	2,8	16,83	-2,59	58,2	989,50	-3,00	-5,86	16,27	1,14	5,8	0,00	0,0
2011-02-08 11:30	356	27	99	3,0	16,83	-1,99	58,2	989,50	-2,54	-5,20	16,27	1,66	6,0	0,00	0,0
2011-02-08 12:00	326	27	97	2,4	16,63	-1,79	58,2	989,50	-2,62	-3,69	16,07	1,68	6,2	0,00	0,0
2011-02-08 12:30	356	27	95	2,4	16,63	-1,59	58,2	990,50	-2,72	-3,48	16,07	1,72	5,6	0,00	0,0

Datum	Vindriktning °	Luftfukt inne Rh%	Luftfukt ute Rh%	Vindhastighet m/s	Temp inne °C	Temp ute °C	Nederb. året mm	Lufttryck Mbar	Daggpunkt °C	Kyleffekt °C	Vix inne °C	Vix ute °C	Vindby m/s	Korr lufttryck	Regn/dygn mm
2011-02-08 13:00	330	27	91	3,7	16,43	-1,29	58,2	990,50	-3,02	-6,99	15,87	1,69	6,2	0,00	0,0
2011-02-08 13:30	328	27	85	4,7	16,33	-1,09	58,2	990,50	-3,77	-9,22	15,77	1,42	5,8	0,00	0,0
2011-02-08 14:00	328	27	84	2,8	16,23	-1,29	58,2	991,50	-4,13	-4,44	15,67	1,14	5,6	0,00	0,0
2011-02-08 14:30	300	27	88	2,8	16,13	-1,59	58,2	991,50	-3,78	-4,77	15,57	1,15	5,8	0,00	0,0
2011-02-08 15:00	326	27	90	4,9	16,03	-1,79	58,2	992,50	-3,66	-10,09	15,47	1,11	5,2	0,00	0,0
2011-02-08 15:30	333	27	96	3,0	15,83	-2,39	58,2	992,50	-3,36	-5,64	15,27	1,00	6,2	0,00	0,0
2011-02-08 16:00	328	27	98	3,1	15,83	-2,39	58,2	992,50	-3,08	-5,64	15,27	1,17	4,9	0,00	0,0
2011-02-08 16:30	335	27	99	2,6	15,83	-2,49	58,2	993,50	-3,04	-4,43	15,27	1,16	5,2	0,00	0,0
2011-02-08 17:00	333	27	99	0,0	15,93	-3,09	58,2	993,50	-3,64	-3,09	15,37	0,55	3,5	0,00	0,0
2011-02-08 17:30	323	27	98	1,8	16,23	-3,19	58,2	993,50	-3,88	-3,19	15,67	0,37	3,7	0,00	0,0
2011-02-08 18:00	325	27	97	0,0	16,33	-3,49	58,2	992,50	-4,31	-3,49	15,77	-0,02	2,8	0,00	0,0
2011-02-08 18:30	341	27	94	3,0	16,43	-3,29	58,2	993,50	-4,55	-6,62	15,87	-0,07	3,9	0,00	0,0
2011-02-08 19:00	333	27	92	3,0	16,33	-2,99	58,2	992,50	-4,54	-6,30	15,77	0,07	4,7	0,00	0,0
2011-02-08 19:30	340	27	94	2,0	16,13	-2,69	58,2	993,50	-3,95	-2,69	15,57	0,53	6,2	0,00	0,0
2011-02-08 20:00	305	27	96	4,3	15,93	-2,39	58,2	993,50	-3,36	-9,58	15,37	1,00	5,4	0,00	0,0
2011-02-08 20:30	330	27	98	3,1	15,93	-2,29	58,2	993,50	-2,98	-5,53	15,37	1,27	6,9	0,00	0,0
2011-02-08 21:00	343	27	100	3,7	16,03	-2,19	58,2	993,50	-2,60	-8,04	15,47	1,54	4,9	0,00	0,0
2011-02-08 21:30	317	27	100	1,6	16,13	-2,19	58,2	994,50	-2,60	-2,19	15,57	1,54	5,2	0,00	0,0
2011-02-08 22:00	326	27	100	3,3	16,23	-2,59	58,2	994,50	-3,00	-7,18	15,67	1,14	4,1	0,00	0,0
2011-02-08 22:30	321	27	100	1,6	16,33	-2,89	58,2	995,50	-3,30	-2,89	15,77	0,84	3,7	0,00	0,0
2011-02-08 23:00	334	27	100	2,2	16,33	-3,19	58,2	995,50	-3,60	-3,19	15,77	0,54	3,3	0,00	0,0
2011-02-08 23:30	329	27	91	2,4	16,33	-2,99	58,2	997,50	-4,69	-4,96	15,77	-0,02	5,4	0,00	0,0
2011-02-09 00:00	337	27	85	3,0	16,23	-3,19	58,2	998,51	-5,82	-6,51	15,67	-0,69	5,4	0,00	0,0
2011-02-09 00:30	340	27	76	2,2	16,23	-3,59	58,2	999,51	-7,72	-3,59	15,67	-1,74	5,2	0,00	0,0
2011-02-09 01:00	5	27	69	0,0	16,33	-4,39	58,2	1000,51	-9,78	-4,39	15,77	-3,01	3,1	0,00	0,0
2011-02-09 01:30	5	27	64	2,0	16,43	-4,99	58,2	1002,51	-11,35	-4,99	15,87	-3,92	4,5	0,00	0,0
2011-02-09 02:00	17	27	62	4,9	16,53	-5,49	58,2	1003,51	-12,23	-14,67	15,97	-4,54	5,2	0,00	0,0
2011-02-09 02:30	351	27	62	4,1	16,63	-5,49	58,2	1003,51	-12,23	-13,32	16,07	-4,54	7,1	0,00	0,0
2011-02-09 03:00	13	27	61	4,7	16,63	-5,69	58,2	1004,51	-12,63	-14,92	16,07	-4,80	8,5	0,00	0,0
2011-02-09 03:30	356	26	62	4,1	16,63	-6,09	58,2	1005,51	-12,80	-14,04	16,03	-5,14	6,6	0,00	0,0
2011-02-09 04:00	351	26	60	1,8	16,63	-6,29	58,2	1006,51	-13,41	-6,29	16,03	-5,46	5,8	0,00	0,0
2011-02-09 04:30	351	26	60	2,6	16,53	-6,69	58,2	1007,51	-13,79	-8,86	15,93	-5,86	4,1	0,00	0,0
2011-02-09 05:00	337	26	60	1,4	16,53	-6,69	58,2	1008,51	-13,79	-6,69	15,93	-5,86	4,3	0,00	0,0
2011-02-09 05:30	0	26	67	2,2	16,53	-7,89	58,2	1008,51	-13,51	-7,89	15,93	-6,64	3,3	0,00	0,0
2011-02-09 06:00	346	27	71	1,8	16,53	-8,49	58,2	1009,51	-13,34	-8,49	15,97	-6,98	4,3	0,00	0,0
2011-02-09 06:30	339	26	69	2,2	16,53	-9,19	58,2	1009,51	-14,37	-9,19	15,93	-7,82	3,3	0,00	0,0
2011-02-09 07:00	321	26	66	1,4	16,63	-9,19	58,2	1010,51	-14,94	-9,19	16,03	-8,00	2,6	0,00	0,0
2011-02-09 07:30	351	26	68	1,6	16,63	-9,49	58,2	1010,51	-14,84	-9,49	16,03	-8,18	2,8	0,00	0,0
2011-02-09 08:00	356	26	67	1,8	16,63	-9,29	58,2	1011,51	-14,84	-9,29	16,03	-8,04	3,0	0,00	0,0
2011-02-09 08:30	3	26	67	1,8	16,63	-9,09	58,2	1011,51	-14,65	-9,09	16,03	-7,84	3,0	0,00	0,0
2011-02-09 09:00	343	26	68	1,8	16,73	-9,39	58,2	1012,51	-14,75	-9,39	16,13	-8,08	2,6	0,00	0,0
2011-02-09 09:30	337	26	79	1,8	16,73	-8,69	58,2	1012,51	-12,15	-8,69	16,13	-6,64	3,0	0,00	0,0
2011-02-09 10:00	309	26	79	2,2	16,73	-7,69	58,2	1012,51	-11,18	-7,69	16,13	-5,63	3,7	0,00	0,0
2011-02-09 10:30	334	26	76	0,0	16,73	-7,49	58,2	1012,51	-11,49	-7,49	16,13	-5,65	3,7	0,00	0,0
2011-02-09 11:00	335	26	77	1,4	16,63	-7,39	58,2	1013,51	-11,23	-7,39	16,03	-5,48	2,0	0,00	0,0
2011-02-09 11:30	334	26	78	0,0	16,63	-7,19	58,2	1013,51	-10,86	-7,19	16,03	-5,21	2,0	0,00	0,0
2011-02-09 12:00	333	27	80	0,0	16,53	-6,89	58,2	1013,51	-10,24	-6,89	15,97	-4,76	2,6	0,00	0,0
2011-02-09 12:30	329	27	79	0,0	16,33	-6,49	58,2	1014,51	-10,02	-6,49	15,77	-4,43	2,4	0,00	0,0
2011-02-09 13:00	312	27	78	1,2	16,23	-6,29	58,2	1014,51	-9,99	-6,29	15,67	-4,30	1,8	0,00	0,0
2011-02-09 13:30	332	27	80	2,0	16,13	-5,89	58,2	1014,51	-9,27	-5,89	15,57	-3,76	3,7	0,00	0,0

Datum	Vindriktning °	Luftfukt inne Rh%	Luftfukt ute Rh%	Vindhastighet m/s	Temp inne °C	Temp ute °C	Nederb. året mm	Luftryck Mbar	Daggpunkt °C	Kyleffekt °C	Vix inne °C	Vix ute °C	Vindby m/s	Korr luftryck	Regn/dygn mm
2011-02-09 14:00	331	27	80	2,4	16,03	-5,69	58,2	1014,51	-9,07	-7,81	15,47	-3,56	3,1	0,00	0,0
2011-02-09 14:30	325	27	80	1,4	15,93	-5,69	58,2	1014,51	-9,07	-5,69	15,37	-3,56	3,1	0,00	0,0
2011-02-09 15:00	337	27	82	0,0	15,83	-5,99	58,2	1015,51	-9,04	-5,99	15,27	-3,71	2,2	0,00	0,0
2011-02-09 15:30	334	27	83	0,0	15,73	-6,09	58,2	1015,51	-8,98	-6,09	15,17	-3,74	2,2	0,00	0,0
2011-02-09 16:00	335	27	84	0,0	15,73	-6,79	58,2	1015,51	-9,50	-6,79	15,17	-4,37	1,4	0,00	0,0
2011-02-09 16:30	335	27	84	0,0	15,63	-7,49	58,2	1015,51	-10,19	-7,49	15,07	-5,07	0,0	0,00	0,0
2011-02-09 17:00	7	27	89	1,4	15,63	-7,49	58,2	1015,51	-9,43	-7,49	15,07	-4,68	2,0	0,00	0,0
2011-02-09 17:30	356	27	87	0,0	15,73	-8,69	58,2	1015,51	-10,90	-8,69	15,17	-6,04	2,0	0,00	0,0
2011-02-09 18:00	58	27	90	0,0	15,83	-9,59	58,2	1015,51	-11,35	-9,59	15,27	-6,70	1,2	0,00	0,0
2011-02-09 18:30	59	27	90	0,0	15,93	-10,29	58,2	1015,51	-12,04	-10,29	15,37	-7,40	1,4	0,00	0,0
2011-02-09 19:00	59	27	93	0,0	16,03	-10,19	58,2	1015,51	-11,52	-10,19	15,47	-7,06	0,0	0,00	0,0
2011-02-09 19:30	59	27	93	0,0	16,13	-10,80	58,2	1015,51	-12,11	-10,80	15,57	-7,66	1,6	0,00	0,0
2011-02-09 20:00	62	27	93	0,0	16,13	-11,60	58,2	1015,51	-12,90	-11,60	15,57	-8,46	1,8	0,00	0,0
2011-02-09 20:30	79	27	93	0,0	16,23	-10,90	58,2	1014,51	-12,21	-10,90	15,67	-7,76	2,2	0,00	0,0
2011-02-09 21:00	79	27	93	1,4	16,13	-11,10	58,2	1014,51	-12,41	-11,10	15,57	-7,96	1,8	0,00	0,0
2011-02-09 21:30	4	27	93	1,4	16,13	-11,80	58,2	1014,51	-13,10	-11,80	15,57	-8,66	1,8	0,00	0,0
2011-02-09 22:00	74	27	93	1,4	16,13	-11,80	58,2	1014,51	-13,10	-11,80	15,57	-8,66	1,6	0,00	0,0
2011-02-09 22:30	84	27	93	1,4	16,13	-10,29	58,2	1014,51	-11,62	-10,29	15,57	-7,16	2,0	0,00	0,0
2011-02-09 23:00	93	27	100	1,4	16,13	-8,69	58,2	1014,51	-9,08	-8,69	15,57	-4,96	2,4	0,00	0,0
2011-02-09 23:30	129	27	100	1,8	16,23	-7,79	58,2	1014,51	-8,19	-7,79	15,67	-4,06	3,5	0,00	0,0
2011-02-10 00:00	115	27	96	1,6	16,33	-7,89	58,2	1014,51	-8,83	-7,89	15,77	-4,51	3,5	0,00	0,0
2011-02-10 00:30	104	27	95	2,0	16,43	-8,59	58,2	1013,51	-9,66	-8,59	15,87	-5,29	3,7	0,00	0,0
2011-02-10 01:00	103	27	93	1,6	16,53	-9,59	58,2	1013,51	-10,93	-9,59	15,97	-6,46	2,8	0,00	0,0
2011-02-10 01:30	97	27	93	2,0	16,53	-10,29	58,2	1013,51	-11,62	-10,29	15,97	-7,16	2,8	0,00	0,0
2011-02-10 02:00	101	26	93	2,0	16,53	-10,29	58,2	1013,51	-11,62	-10,29	15,93	-7,16	3,9	0,00	0,0
2011-02-10 02:30	107	26	93	2,2	16,63	-10,80	58,2	1013,51	-12,11	-10,80	16,03	-7,66	3,9	0,00	0,0
2011-02-10 03:00	84	26	93	2,4	16,63	-10,59	58,2	1012,51	-11,92	-10,59	16,03	-7,46	3,7	0,00	0,0
2011-02-10 03:30	103	26	93	1,4	16,63	-10,39	58,2	1012,51	-11,72	-10,39	16,03	-7,26	3,3	0,00	0,0
2011-02-10 04:00	89	26	93	2,2	16,63	-10,39	58,2	1011,51	-11,72	-10,39	16,03	-7,26	3,3	0,00	0,0
2011-02-10 04:30	105	26	93	2,2	16,73	-10,39	58,2	1011,51	-11,72	-10,39	16,13	-7,26	3,5	0,00	0,0
2011-02-10 05:00	94	26	93	1,8	16,73	-10,90	58,2	1011,51	-12,21	-10,90	16,13	-7,76	3,3	0,00	0,0
2011-02-10 05:30	88	26	93	1,6	16,73	-11,10	58,2	1010,51	-12,41	-11,10	16,13	-7,96	3,5	0,00	0,0
2011-02-10 06:00	130	26	93	0,0	16,73	-11,60	58,2	1010,51	-12,90	-11,60	16,13	-8,46	2,8	0,00	0,0
2011-02-10 06:30	82	26	93	2,8	16,73	-11,10	58,2	1010,51	-12,41	-11,10	16,13	-7,96	3,5	0,00	0,0
2011-02-10 07:00	90	26	93	2,4	16,73	-11,50	58,2	1009,51	-12,81	-13,93	16,13	-8,36	3,1	0,00	0,0
2011-02-10 07:30	229	26	93	1,8	16,83	-11,70	58,2	1009,51	-13,00	-11,70	16,23	-8,56	3,0	0,00	0,0
2011-02-10 08:00	103	26	93	2,0	16,83	-11,10	58,2	1009,51	-12,41	-11,10	16,23	-7,96	3,0	0,00	0,0
2011-02-10 08:30	94	26	93	2,2	16,83	-10,90	58,2	1008,51	-12,21	-10,90	16,23	-7,76	3,1	0,00	0,0
2011-02-10 09:00	98	26	93	2,8	16,83	-10,80	58,2	1008,51	-12,11	-14,82	16,23	-7,66	3,5	0,00	0,0
2011-02-10 09:30	160	26	93	2,2	16,83	-11,10	58,2	1008,51	-12,41	-11,10	16,23	-7,96	3,0	0,00	0,0
2011-02-10 10:00	148	26	93	1,2	16,83	-11,20	58,2	1008,51	-12,51	-11,20	16,23	-8,06	2,6	0,00	0,0
2011-02-10 10:30	97	26	93	0,0	16,93	-11,20	58,2	1007,51	-12,51	-11,20	16,33	-8,06	2,8	0,00	0,0
2011-02-10 11:00	104	27	93	1,2	17,03	-10,59	58,2	1007,51	-11,92	-10,59	16,47	-7,46	3,3	0,00	0,0
2011-02-10 11:30	95	27	93	2,4	17,03	-10,09	58,2	1007,51	-11,42	-12,45	16,47	-6,96	3,5	0,00	0,0
2011-02-10 12:00	95	27	97	2,6	17,03	-9,49	58,2	1006,51	-10,28	-11,82	16,47	-6,02	4,1	0,00	0,0
2011-02-10 12:30	93	27	97	2,4	17,03	-8,99	58,2	1006,51	-9,78	-11,29	16,47	-5,52	4,9	0,00	0,0
2011-02-10 13:00	113	26	99	3,9	16,93	-8,39	58,2	1006,51	-8,92	-15,27	16,33	-4,75	5,2	0,00	0,0
2011-02-10 13:30	95	27	99	2,0	16,93	-8,39	58,2	1005,51	-8,92	-8,39	16,37	-4,75	5,8	0,00	0,0
2011-02-10 14:00	99	27	99	3,5	16,93	-8,59	58,2	1005,51	-9,12	-13,96	16,37	-4,95	6,0	0,00	0,0
2011-02-10 14:30	82	27	99	3,0	17,03	-8,59	58,2	1004,51	-9,12	-12,42	16,47	-4,95	6,4	0,00	0,0

Datum	Vindriktning °	Luftfukt inne Rh%	Luftfukt ute Rh%	Vindhastighet m/s	Temp inne °C	Temp ute °C	Nederb. året mm	Lufttryck Mbar	Daggpunkt °C	Kyleffekt °C	Vix inne °C	Vix ute °C	Vindby m/s	Korr lufttryck	Regn/dygn mm
2011-02-10 15:00	88	27	100	5,0	17,03	-8,59	58,2	1004,51	-8,98	-19,35	16,47	-4,86	6,0	0,00	0,0
2011-02-10 15:30	103	27	100	5,0	17,03	-8,69	58,2	1004,51	-9,08	-19,47	16,47	-4,96	5,8	0,00	0,0
2011-02-10 16:00	87	27	98	2,8	17,13	-9,29	58,2	1004,51	-9,95	-13,18	16,57	-5,74	5,6	0,00	0,0
2011-02-10 16:30	104	27	97	3,0	17,13	-9,39	58,2	1004,51	-10,18	-13,29	16,57	-5,92	5,6	0,00	0,0
2011-02-10 17:00	106	27	96	4,1	17,13	-9,39	58,2	1004,51	-10,31	-18,01	16,57	-6,01	8,1	0,00	0,0
2011-02-10 17:30	273	27	96	2,2	17,13	-9,59	58,2	1004,51	-10,51	-9,59	16,57	-6,21	6,6	0,00	0,0
2011-02-10 18:00	109	27	96	2,4	17,13	-9,89	58,2	1004,51	-10,81	-12,24	16,57	-6,51	5,8	0,00	0,0
2011-02-10 18:30	172	27	95	2,4	17,13	-9,99	58,2	1004,51	-11,05	-12,35	16,57	-6,69	6,2	0,00	0,0
2011-02-10 19:00	79	27	95	3,5	17,13	-9,99	58,2	1005,51	-11,05	-15,54	16,57	-6,69	5,2	0,00	0,0
2011-02-10 19:30	99	27	95	3,9	17,13	-9,79	58,2	1005,51	-10,85	-16,91	16,57	-6,49	6,2	0,00	0,0
2011-02-10 20:00	77	27	94	3,0	17,13	-9,79	58,2	1005,51	-10,98	-13,73	16,57	-6,58	6,2	0,00	0,0
2011-02-10 20:30	95	27	94	4,7	17,23	-9,99	58,2	1006,51	-11,18	-20,25	16,67	-6,78	5,6	0,00	0,0
2011-02-10 21:00	132	27	93	2,6	17,23	-9,99	58,2	1006,51	-11,32	-12,35	16,67	-6,86	6,2	0,00	0,0
2011-02-10 21:30	64	27	94	1,8	17,23	-9,99	58,2	1007,51	-11,18	-9,99	16,67	-6,78	6,8	0,00	0,0
2011-02-10 22:00	106	27	94	2,4	17,23	-10,19	58,2	1007,51	-11,38	-12,56	16,67	-6,98	6,0	0,00	0,0
2011-02-10 22:30	218	27	94	2,4	17,23	-10,29	58,2	1008,51	-11,48	-12,66	16,67	-7,08	5,6	0,00	0,0
2011-02-10 23:00	113	27	94	2,0	17,33	-10,49	58,2	1008,51	-11,68	-10,49	16,77	-7,28	6,6	0,00	0,0
2011-02-10 23:30	212	27	94	2,0	17,33	-10,49	58,2	1009,51	-11,68	-10,49	16,77	-7,28	6,6	0,00	0,0
2011-02-11 00:00	214	27	94	1,8	17,33	-10,80	58,2	1009,51	-11,98	-10,80	16,77	-7,58	5,8	0,00	0,0
2011-02-11 00:30	108	27	94	1,6	17,33	-11,20	58,2	1010,51	-12,37	-11,20	16,77	-7,98	5,6	0,00	0,0
2011-02-11 01:00	123	27	94	3,0	17,43	-11,50	58,2	1011,51	-12,67	-15,58	16,87	-8,28	5,0	0,00	0,0
2011-02-11 01:30	79	27	94	2,2	17,43	-11,80	58,2	1011,51	-12,97	-11,80	16,87	-8,58	6,6	0,00	0,0
2011-02-11 02:00	316	27	94	1,6	17,43	-12,70	58,2	1012,51	-13,86	-12,70	16,87	-9,48	3,1	0,00	0,0
2011-02-11 02:30	130	27	94	1,2	17,43	-13,40	58,2	1012,51	-14,55	-13,40	16,87	-10,18	3,5	0,00	0,0
2011-02-11 03:00	166	27	94	1,4	17,43	-13,90	58,2	1013,51	-15,05	-13,90	16,87	-10,68	4,5	0,00	0,0
2011-02-11 03:30	283	27	94	1,8	17,33	-14,30	58,2	1013,51	-15,44	-14,30	16,77	-11,08	3,3	0,00	0,0
2011-02-11 04:00	138	27	94	0,0	17,43	-14,70	58,2	1013,51	-15,84	-14,70	16,87	-11,48	3,9	0,00	0,0
2011-02-11 04:30	118	27	94	2,6	17,43	-14,90	58,2	1014,51	-16,04	-17,52	16,87	-11,68	3,5	0,00	0,0
2011-02-11 05:00	201	27	94	1,6	17,43	-15,30	58,2	1014,51	-16,43	-15,30	16,87	-12,08	3,7	0,00	0,0
2011-02-11 05:30	197	27	94	1,2	17,43	-15,60	58,2	1015,51	-16,73	-15,60	16,87	-12,38	3,9	0,00	0,0
2011-02-11 06:00	153	27	94	2,6	17,43	-15,70	58,2	1015,51	-16,83	-18,36	16,87	-12,48	4,1	0,00	0,0
2011-02-11 06:30	181	27	94	1,4	17,43	-16,00	58,2	1016,51	-17,13	-16,00	16,87	-12,78	4,7	0,00	0,0
2011-02-11 07:00	213	27	94	0,0	17,43	-15,90	58,2	1016,51	-17,03	-15,90	16,87	-12,68	3,1	0,00	0,0
2011-02-11 07:30	316	27	94	0,0	17,33	-15,60	58,2	1016,51	-16,73	-15,60	16,77	-12,38	3,7	0,00	0,0
2011-02-11 08:00	299	27	94	3,0	17,33	-15,50	58,2	1016,51	-16,63	-19,95	16,77	-12,28	3,7	0,00	0,0
2011-02-11 08:30	37	27	94	2,2	17,43	-15,20	58,2	1017,52	-16,34	-15,20	16,87	-11,98	4,5	0,00	0,0
2011-02-11 09:00	108	27	94	2,2	17,63	-14,50	58,2	1017,52	-15,64	-14,50	17,07	-11,28	4,3	0,00	0,0
2011-02-11 09:30	9	27	94	1,2	18,03	-14,30	58,2	1017,52	-15,44	-14,30	17,47	-11,08	3,7	0,00	0,0
2011-02-11 10:00	5	27	94	0,0	18,23	-15,20	58,2	1017,52	-16,34	-15,20	17,67	-11,98	1,4	0,00	0,0
2011-02-11 10:30	5	27	94	0,0	18,33	-15,50	58,2	1018,52	-16,63	-15,50	17,77	-12,28	0,0	0,00	0,0
2011-02-11 11:00	340	27	94	0,0	18,33	-14,90	58,2	1018,52	-16,04	-14,90	17,77	-11,68	1,8	0,00	0,0
2011-02-11 11:30	334	27	94	1,2	18,03	-13,70	58,2	1018,52	-14,85	-13,70	17,47	-10,48	3,0	0,00	0,0
2011-02-11 12:00	339	26	94	1,2	17,83	-13,80	58,2	1018,52	-14,95	-13,80	17,23	-10,58	2,4	0,00	0,0
2011-02-11 12:30	339	26	94	1,4	17,63	-13,60	58,2	1018,52	-14,75	-13,60	17,03	-10,38	1,8	0,00	0,0
2011-02-11 13:00	327	27	94	1,8	17,43	-13,20	58,2	1018,52	-14,35	-13,20	16,87	-9,98	2,4	0,00	0,0
2011-02-11 13:30	330	26	94	1,2	17,23	-13,00	58,2	1018,52	-14,16	-13,00	16,63	-9,78	3,0	0,00	0,0
2011-02-11 14:00	332	26	94	1,8	17,13	-12,80	58,2	1018,52	-13,96	-12,80	16,53	-9,58	2,4	0,00	0,0
2011-02-11 14:30	324	26	94	1,6	16,93	-12,50	58,2	1018,52	-13,66	-12,50	16,33	-9,28	2,8	0,00	0,0
2011-02-11 15:00	316	26	94	1,4	16,83	-12,20	58,2	1018,52	-13,36	-12,20	16,23	-8,98	3,3	0,00	0,0
2011-02-11 15:30	334	26	94	1,8	16,63	-12,20	58,2	1018,52	-13,36	-12,20	16,03	-8,98	2,8	0,00	0,0

Datum	Vindriktning °	Luftfukt inne Rh%	Luftfukt ute Rh%	Vindhastighet m/s	Temp inne °C	Temp ute °C	Nederb. året mm	Lufttryck Mbar	Daggpunkt °C	Kyleffekt °C	Vix inne °C	Vix ute °C	Vindby m/s	Korr lufttryck	Regn/dygn mm
2011-02-11 16:00	332	26	94	2,0	16,53	-12,50	58,2	1018,52	-13,66	-12,50	15,93	-9,28	3,3	0,00	0,0
2011-02-11 16:30	329	27	94	1,8	16,53	-12,90	58,2	1018,52	-14,06	-12,90	15,97	-9,68	3,1	0,00	0,0
2011-02-11 17:00	330	27	94	1,2	16,43	-13,40	58,2	1017,52	-14,55	-13,40	15,87	-10,18	2,8	0,00	0,0
2011-02-11 17:30	356	27	94	2,2	16,33	-13,80	58,2	1018,52	-14,95	-13,80	15,77	-10,58	3,0	0,00	0,0
2011-02-11 18:00	340	27	94	1,6	16,33	-14,20	58,2	1018,52	-15,34	-14,20	15,77	-10,98	2,8	0,00	0,0
2011-02-11 18:30	334	27	94	1,8	16,33	-14,40	58,2	1018,52	-15,54	-14,40	15,77	-11,18	3,0	0,00	0,0
2011-02-11 19:00	330	27	94	1,4	16,23	-14,50	58,2	1017,52	-15,64	-14,50	15,67	-11,28	3,0	0,00	0,0
2011-02-11 19:30	331	27	94	1,4	16,23	-14,50	58,2	1017,52	-15,64	-14,50	15,67	-11,28	3,1	0,00	0,0
2011-02-11 20:00	356	26	94	2,4	16,13	-15,00	58,2	1017,52	-16,14	-17,63	15,53	-11,78	3,0	0,00	0,0
2011-02-11 20:30	336	26	94	2,2	16,13	-14,90	58,2	1017,52	-16,04	-14,90	15,53	-11,68	3,0	0,00	0,0
2011-02-11 21:00	341	26	94	2,0	16,03	-14,80	58,2	1017,52	-15,94	-14,80	15,43	-11,58	3,7	0,00	0,0
2011-02-11 21:30	332	26	94	1,6	16,03	-14,70	58,2	1017,52	-15,84	-14,70	15,43	-11,48	3,0	0,00	0,0
2011-02-11 22:00	313	26	94	2,2	16,03	-14,70	58,2	1017,52	-15,84	-14,70	15,43	-11,48	3,0	0,00	0,0
2011-02-11 22:30	323	26	94	1,2	16,03	-14,60	58,2	1017,52	-15,74	-14,60	15,43	-11,38	3,1	0,00	0,0
2011-02-11 23:00	351	26	94	2,6	16,13	-14,40	58,2	1017,52	-15,54	-16,99	15,53	-11,18	3,5	0,00	0,0
2011-02-11 23:30	324	26	94	1,2	16,23	-14,30	58,2	1017,52	-15,44	-14,30	15,63	-11,08	3,1	0,00	0,0
2011-02-12 00:00	327	26	94	2,0	16,33	-14,40	58,2	1017,52	-15,54	-14,40	15,73	-11,18	3,0	0,00	0,0
2011-02-12 00:30	309	26	94	1,4	16,33	-14,10	58,2	1018,52	-15,25	-14,10	15,73	-10,88	2,6	0,00	0,0
2011-02-12 01:00	351	26	94	1,6	16,33	-14,10	58,2	1018,52	-15,25	-14,10	15,73	-10,88	2,4	0,00	0,0
2011-02-12 01:30	320	26	94	1,4	16,33	-13,50	58,2	1018,52	-14,65	-13,50	15,73	-10,28	2,8	0,00	0,0
2011-02-12 02:00	340	26	94	2,0	16,33	-13,30	58,2	1018,52	-14,45	-13,30	15,73	-10,08	3,5	0,00	0,0
2011-02-12 02:30	316	26	94	1,6	16,33	-13,20	58,2	1018,52	-14,35	-13,20	15,73	-9,98	2,8	0,00	0,0
2011-02-12 03:00	331	26	94	1,2	16,43	-13,20	58,2	1018,52	-14,35	-13,20	15,83	-9,98	2,4	0,00	0,0
2011-02-12 03:30	351	26	94	1,6	16,43	-13,00	58,2	1018,52	-14,16	-13,00	15,83	-9,78	2,6	0,00	0,0
2011-02-12 04:00	351	26	94	1,2	16,53	-12,60	58,2	1018,52	-13,76	-12,60	15,93	-9,38	2,8	0,00	0,0
2011-02-12 04:30	329	26	94	1,4	16,63	-12,50	58,2	1018,52	-13,66	-12,50	16,03	-9,28	2,4	0,00	0,0
2011-02-12 05:00	336	26	94	2,0	16,63	-12,50	58,2	1018,52	-13,66	-12,50	16,03	-9,28	2,8	0,00	0,0
2011-02-12 05:30	0	26	94	1,8	16,63	-12,60	58,2	1018,52	-13,76	-12,60	16,03	-9,38	2,2	0,00	0,0
2011-02-12 06:00	0	26	94	1,2	16,63	-12,10	58,2	1018,52	-13,26	-12,10	16,03	-8,88	2,4	0,00	0,0
2011-02-12 06:30	351	26	94	0,0	16,63	-12,10	58,2	1018,52	-13,26	-12,10	16,03	-8,88	1,8	0,00	0,0
2011-02-12 07:00	356	26	94	0,0	16,63	-12,20	58,2	1018,52	-13,36	-12,20	16,03	-8,98	1,8	0,00	0,0
2011-02-12 07:30	340	26	94	1,6	16,63	-12,50	58,2	1018,52	-13,66	-12,50	16,03	-9,28	2,2	0,00	0,0
2011-02-12 08:00	323	26	94	0,0	16,63	-12,00	58,2	1018,52	-13,16	-12,00	16,03	-8,78	3,3	0,00	0,0
2011-02-12 08:30	308	26	94	0,0	16,63	-11,60	58,2	1018,52	-12,77	-11,60	16,03	-8,38	2,8	0,00	0,0
2011-02-12 09:00	341	26	94	1,4	16,73	-11,30	58,2	1018,52	-12,47	-11,30	16,13	-8,08	2,6	0,00	0,0
2011-02-12 09:30	325	26	94	1,6	16,73	-11,30	58,2	1018,52	-11,30	-11,30	16,13	-12,53	2,6	0,00	0,0
2011-02-12 10:00	341	26	94	1,2	16,73	-11,00	58,2	1018,52	-11,00	-11,00	16,13	-12,23	2,4	0,00	0,0
2011-02-12 10:30	335	26	94	1,2	16,73	-10,49	58,2	1018,52	-10,49	-10,49	16,13	-11,73	2,4	0,00	0,0
2011-02-12 11:00	351	26	94	1,2	16,73	-10,09	58,2	1018,52	-10,09	-10,09	16,13	-11,33	2,6	0,00	0,0
2011-02-12 11:30	342	26	99	1,4	16,63	-9,49	58,2	1018,52	-10,01	-9,49	16,03	-5,85	2,6	0,00	0,0
2011-02-12 12:00	330	26	100	0,0	16,53	-8,89	58,2	1018,52	-9,28	-8,89	15,93	-5,16	2,4	0,00	0,0
2011-02-12 12:30	338	26	100	0,0	16,43	-8,49	58,2	1018,52	-8,88	-8,49	15,83	-4,76	2,2	0,00	0,0
2011-02-12 13:00	351	26	100	1,4	16,33	-7,59	58,2	1018,52	-7,99	-7,59	15,73	-3,86	2,0	0,00	0,0
2011-02-12 13:30	342	26	97	1,8	16,13	-7,09	58,2	1018,52	-7,89	-7,09	15,53	-3,62	2,2	0,00	0,0
2011-02-12 14:00	343	26	93	1,2	16,03	-6,79	58,2	1017,52	-8,16	-6,79	15,43	-3,66	2,4	0,00	0,0
2011-02-12 14:30	323	26	91	0,0	15,93	-6,59	58,2	1017,52	-8,25	-6,59	15,33	-3,62	2,2	0,00	0,0
2011-02-12 15:00	325	26	89	2,2	15,83	-6,69	58,2	1017,52	-8,64	-6,69	15,23	-3,88	2,6	0,00	0,0
2011-02-12 15:30	341	26	89	0,0	15,83	-6,79	58,2	1017,52	-8,74	-6,79	15,23	-3,98	2,4	0,00	0,0
2011-02-12 16:00	345	26	89	0,0	15,73	-7,09	58,2	1017,52	-9,03	-7,09	15,13	-4,28	1,4	0,00	0,0
2011-02-12 16:30	345	26	89	0,0	15,63	-7,59	58,2	1017,52	-9,53	-7,59	15,03	-4,78	0,0	0,00	0,0

Datum	Vindriktning °	Luftfukt inne Rh%	Luftfukt ute Rh%	Vindhastighet m/s	Temp inne °C	Temp ute °C	Nederb. året mm	Lufttryck Mbar	Daggpunkt °C	Kyleffekt °C	Vix inne °C	Vix ute °C	Vindby m/s	Korr lufttryck	Regn/dygn mm
2011-02-12 17:00	345	26	90	0,0	15,63	-8,89	58,2	1017,52	-10,66	-8,89	15,03	-6,00	0,0	0,00	0,0
2011-02-12 17:30	351	26	93	0,0	15,63	-8,49	58,2	1017,52	-9,84	-8,49	15,03	-5,36	1,2	0,00	0,0
2011-02-12 18:00	351	26	91	0,0	15,63	-9,49	58,2	1017,52	-11,11	-9,49	15,03	-6,52	0,0	0,00	0,0
2011-02-12 18:30	351	26	93	0,0	15,73	-9,89	58,2	1017,52	-11,22	-9,89	15,13	-6,76	1,2	0,00	0,0
2011-02-12 19:00	351	26	93	0,0	15,83	-10,70	58,2	1017,52	-12,01	-10,70	15,23	-7,56	0,0	0,00	0,0
2011-02-12 19:30	356	26	93	0,0	16,03	-11,70	58,2	1016,51	-13,00	-11,70	15,43	-8,56	0,0	0,00	0,0
2011-02-12 20:00	35	26	93	0,0	16,13	-12,10	58,2	1017,52	-13,40	-12,10	15,53	-8,96	1,2	0,00	0,0
2011-02-12 20:30	42	26	93	0,0	16,23	-12,30	58,2	1017,52	-13,60	-12,30	15,63	-9,16	0,0	0,00	0,0
2011-02-12 21:00	44	26	93	0,0	16,33	-12,00	58,2	1017,52	-13,30	-12,00	15,73	-8,86	0,0	0,00	0,0
2011-02-12 21:30	44	26	93	0,0	16,33	-11,90	58,2	1017,52	-13,20	-11,90	15,73	-8,76	0,0	0,00	0,0
2011-02-12 22:00	44	26	93	0,0	16,23	-12,60	58,2	1017,52	-13,89	-12,60	15,63	-9,46	0,0	0,00	0,0
2011-02-12 22:30	9	26	93	1,2	16,13	-11,60	58,2	1017,52	-12,90	-11,60	15,53	-8,46	2,0	0,00	0,0
2011-02-12 23:00	7	26	93	1,8	16,13	-11,30	58,2	1017,52	-12,61	-11,30	15,53	-8,16	2,0	0,00	0,0
2011-02-12 23:30	351	26	93	0,0	16,13	-11,70	58,2	1017,52	-13,00	-11,70	15,53	-8,56	2,0	0,00	0,0
2011-02-13 00:00	351	26	93	0,0	16,13	-12,70	58,2	1017,52	-13,99	-12,70	15,53	-9,56	0,0	0,00	0,0
2011-02-13 00:30	351	26	93	0,0	16,23	-13,00	58,2	1017,52	-14,29	-13,00	15,63	-9,86	0,0	0,00	0,0
2011-02-13 01:00	351	26	93	0,0	16,33	-12,30	58,2	1017,52	-13,60	-12,30	15,73	-9,16	0,0	0,00	0,0
2011-02-13 01:30	351	26	93	0,0	16,33	-12,90	58,2	1017,52	-14,19	-12,90	15,73	-9,76	1,2	0,00	0,0
2011-02-13 02:00	351	26	93	0,0	16,33	-13,60	58,2	1017,52	-14,88	-13,60	15,73	-10,46	0,0	0,00	0,0
2011-02-13 02:30	351	26	93	0,0	16,33	-13,60	58,2	1017,52	-14,88	-13,60	15,73	-10,46	0,0	0,00	0,0
2011-02-13 03:00	351	26	93	0,0	16,33	-13,80	58,2	1017,52	-15,08	-13,80	15,73	-10,66	0,0	0,00	0,0
2011-02-13 03:30	351	26	93	0,0	16,33	-13,30	58,2	1017,52	-14,59	-13,30	15,73	-10,16	0,0	0,00	0,0
2011-02-13 04:00	351	26	93	0,0	16,43	-13,00	58,2	1017,52	-14,29	-13,00	15,83	-9,86	0,0	0,00	0,0
2011-02-13 04:30	351	26	93	0,0	16,43	-13,60	58,2	1017,52	-14,88	-13,60	15,83	-10,46	0,0	0,00	0,0
2011-02-13 05:00	351	26	93	0,0	16,43	-13,80	58,2	1017,52	-15,08	-13,80	15,83	-10,66	0,0	0,00	0,0
2011-02-13 05:30	351	26	93	0,0	16,53	-14,10	58,2	1018,52	-15,38	-14,10	15,93	-10,96	0,0	0,00	0,0
2011-02-13 06:00	351	26	93	0,0	16,53	-14,50	58,2	1018,52	-15,77	-14,50	15,93	-11,36	0,0	0,00	0,0
2011-02-13 06:30	351	26	93	0,0	16,53	-15,10	58,2	1018,52	-16,37	-15,10	15,93	-11,96	0,0	0,00	0,0
2011-02-13 07:00	351	26	93	0,0	16,53	-14,90	58,2	1018,52	-16,17	-14,90	15,93	-11,76	0,0	0,00	0,0
2011-02-13 07:30	351	26	93	0,0	16,63	-14,20	58,2	1019,52	-15,48	-14,20	16,03	-11,06	0,0	0,00	0,0
2011-02-13 08:00	105	26	93	0,0	16,63	-13,00	58,2	1019,52	-14,29	-13,00	16,03	-9,86	1,8	0,00	0,0
2011-02-13 08:30	115	26	93	0,0	16,63	-12,80	58,2	1019,52	-14,09	-12,80	16,03	-9,66	2,6	0,00	0,0
2011-02-13 09:00	113	26	93	0,0	16,63	-12,70	58,2	1019,52	-13,99	-12,70	16,03	-9,56	2,4	0,00	0,0
2011-02-13 09:30	122	26	93	0,0	16,63	-12,40	58,2	1019,52	-13,70	-12,40	16,03	-9,26	2,2	0,00	0,0
2011-02-13 10:00	110	26	93	0,0	16,63	-12,00	58,2	1020,52	-13,30	-12,00	16,03	-8,86	2,0	0,00	0,0
2011-02-13 10:30	106	26	93	0,0	16,63	-11,50	58,2	1020,52	-12,81	-11,50	16,03	-8,36	1,6	0,00	0,0
2011-02-13 11:00	122	26	93	0,0	16,63	-11,00	58,2	1020,52	-12,31	-11,00	16,03	-7,86	1,2	0,00	0,0
2011-02-13 11:30	97	26	93	0,0	16,63	-10,70	58,2	1020,52	-12,01	-10,70	16,03	-7,56	1,2	0,00	0,0
2011-02-13 12:00	123	26	93	0,0	16,53	-10,29	58,2	1021,52	-11,62	-10,29	15,93	-7,16	1,8	0,00	0,0
2011-02-13 12:30	109	26	99	0,0	16,53	-9,89	58,2	1021,52	-10,41	-9,89	15,93	-6,25	1,8	0,00	0,0
2011-02-13 13:00	141	26	100	1,8	16,53	-9,49	58,2	1021,52	-9,88	-9,49	15,93	-5,76	1,8	0,00	0,0
2011-02-13 13:30	100	26	100	0,0	16,53	-9,39	58,2	1021,52	-9,78	-9,39	15,93	-5,66	2,2	0,00	0,0
2011-02-13 14:00	102	26	100	1,2	16,63	-9,39	58,2	1021,52	-9,78	-9,39	16,03	-5,66	2,2	0,00	0,0
2011-02-13 14:30	116	26	100	1,6	16,63	-9,29	58,2	1021,52	-9,68	-9,29	16,03	-5,56	2,6	0,00	0,0
2011-02-13 15:00	114	26	100	2,6	16,73	-9,29	58,2	1021,52	-9,68	-11,61	16,13	-5,56	2,8	0,00	0,0
2011-02-13 15:30	120	26	100	1,8	16,73	-9,29	58,2	1021,52	-9,68	-9,29	16,13	-5,56	3,0	0,00	0,0
2011-02-13 16:00	101	26	100	1,2	16,73	-9,39	58,2	1021,52	-9,78	-9,39	16,13	-5,66	2,8	0,00	0,0
2011-02-13 16:30	123	26	100	3,0	16,73	-9,59	58,2	1022,52	-9,98	-13,51	16,13	-5,86	3,7	0,00	0,0
2011-02-13 17:00	126	26	99	2,0	16,73	-9,89	58,2	1022,52	-10,41	-9,89	16,13	-6,25	3,9	0,00	0,0
2011-02-13 17:30	106	26	99	2,0	16,73	-10,09	58,2	1022,52	-10,61	-10,09	16,13	-6,45	4,1	0,00	0,0

Datum	Vindriktning °	Luftfukt inne Rh%	Luftfukt ute Rh%	Vindhastighet m/s	Temp inne °C	Temp ute °C	Nederb. året mm	Lufttryck Mbar	Daggpunkt °C	Kyleffekt °C	Vix inne °C	Vix ute °C	Vindby m/s	Korr lufttryck	Regn/dygn mm
2011-02-13 18:00	121	26	99	3,5	16,73	-10,39	58,2	1022,52	-10,91	-15,99	16,13	-6,75	4,5	0,00	0,0
2011-02-13 18:30	115	26	99	1,6	16,83	-10,70	58,2	1023,52	-11,21	-10,70	16,23	-7,05	4,5	0,00	0,0
2011-02-13 19:00	119	26	99	3,3	16,83	-10,90	58,2	1023,52	-11,41	-16,56	16,23	-7,25	5,2	0,00	0,0
2011-02-13 19:30	120	26	99	3,9	16,83	-11,20	58,2	1023,52	-11,71	-18,54	16,23	-7,55	5,6	0,00	0,0
2011-02-13 20:00	123	26	99	3,1	16,73	-11,30	58,2	1023,52	-11,81	-15,37	16,13	-7,65	5,8	0,00	0,0
2011-02-13 20:30	128	26	99	2,6	16,73	-11,30	58,2	1023,52	-11,81	-13,72	16,13	-7,65	6,0	0,00	0,0
2011-02-13 21:00	119	26	99	3,9	16,73	-11,50	58,2	1023,52	-12,01	-18,89	16,13	-7,85	5,6	0,00	0,0
2011-02-13 21:30	125	26	99	4,1	16,73	-11,70	58,2	1024,52	-12,21	-20,78	16,13	-8,05	6,8	0,00	0,0
2011-02-13 22:00	131	26	99	2,0	16,73	-11,80	58,2	1024,52	-12,30	-11,80	16,13	-8,15	6,4	0,00	0,0
2011-02-13 22:30	123	26	99	3,3	16,73	-11,90	58,2	1024,52	-12,40	-17,69	16,13	-8,25	7,5	0,00	0,0
2011-02-13 23:00	129	26	99	3,9	16,83	-12,00	58,2	1024,52	-12,50	-19,47	16,23	-8,35	6,6	0,00	0,0
2011-02-13 23:30	124	26	99	4,1	16,83	-12,10	58,2	1024,52	-12,60	-21,26	16,23	-8,45	7,1	0,00	0,0
2011-02-14 00:00	120	26	99	3,7	16,93	-12,30	58,2	1024,52	-12,80	-19,82	16,33	-8,65	6,8	0,00	0,0
2011-02-14 00:30	141	26	99	3,9	16,93	-12,70	58,2	1025,52	-13,20	-20,29	16,33	-9,05	5,6	0,00	0,0
2011-02-14 01:00	127	26	99	2,6	17,03	-12,90	58,2	1025,52	-13,40	-15,41	16,43	-9,25	5,0	0,00	0,0
2011-02-14 01:30	135	26	99	3,7	16,93	-13,00	58,2	1025,52	-13,50	-20,64	16,33	-9,35	4,5	0,00	0,0
2011-02-14 02:00	113	26	99	1,8	16,83	-13,20	58,2	1025,52	-13,70	-13,20	16,23	-9,55	5,0	0,00	0,0
2011-02-14 02:30	115	26	99	3,7	16,83	-13,50	58,2	1025,52	-14,00	-21,22	16,23	-9,85	5,8	0,00	0,0
2011-02-14 03:00	137	26	99	3,3	16,73	-13,80	58,2	1025,52	-14,30	-19,84	16,13	-10,15	6,0	0,00	0,0
2011-02-14 03:30	109	26	99	2,6	16,73	-14,10	58,2	1025,52	-14,60	-16,68	16,13	-10,46	5,4	0,00	0,0
2011-02-14 04:00	124	26	99	4,1	16,83	-14,50	58,2	1025,52	-15,00	-24,15	16,23	-10,86	6,6	0,00	0,0
2011-02-14 04:30	105	26	99	3,3	16,83	-14,90	58,2	1025,52	-15,39	-21,08	16,23	-11,26	6,4	0,00	0,0
2011-02-14 05:00	121	26	99	3,7	16,93	-15,40	58,2	1025,52	-15,89	-23,44	16,33	-11,76	6,6	0,00	0,0
2011-02-14 05:30	115	26	99	4,1	17,03	-16,10	58,2	1025,52	-16,59	-26,08	16,43	-12,46	6,4	0,00	0,0
2011-02-14 06:00	135	26	99	3,9	17,03	-17,50	58,2	1024,52	-17,98	-25,89	16,43	-13,86	6,2	0,00	0,0
2011-02-14 06:30	119	26	99	2,8	17,03	-17,90	58,2	1024,52	-18,38	-22,58	16,43	-14,26	6,9	0,00	0,0
2011-02-14 07:00	114	26	99	3,7	17,03	-18,40	58,2	1025,52	-18,88	-26,94	16,43	-14,76	6,2	0,00	0,0
2011-02-14 07:30	99	26	99	3,3	16,93	-18,70	58,2	1025,52	-19,18	-25,37	16,33	-15,06	5,8	0,00	0,0
2011-02-14 08:00	98	26	99	2,0	16,93	-19,00	58,2	1025,52	-19,48	-19,00	16,33	-15,36	4,7	0,00	0,0
2011-02-14 08:30	101	26	99	3,3	16,93	-19,20	58,2	1025,52	-19,68	-25,94	16,33	-15,56	4,9	0,00	0,0
2011-02-14 09:00	126	26	99	3,1	17,03	-19,20	58,2	1025,52	-19,68	-24,00	16,43	-15,56	4,9	0,00	0,0
2011-02-14 09:30	87	26	99	2,8	17,03	-19,00	58,2	1025,52	-19,48	-23,78	16,43	-15,36	4,5	0,00	0,0
2011-02-14 10:00	110	26	99	3,1	17,03	-18,60	58,2	1025,52	-19,08	-23,34	16,43	-14,96	5,0	0,00	0,0
2011-02-14 10:30	85	26	99	2,8	17,03	-18,20	58,2	1025,52	-18,68	-22,90	16,43	-14,56	5,4	0,00	0,0
2011-02-14 11:00	123	26	99	3,7	16,93	-17,60	58,2	1025,52	-18,08	-26,01	16,33	-13,96	5,4	0,00	0,0
2011-02-14 11:30	86	26	99	2,6	16,83	-17,60	58,2	1025,52	-18,08	-20,37	16,23	-13,96	5,2	0,00	0,0
2011-02-14 12:00	118	26	99	4,5	16,73	-17,40	58,2	1024,52	-17,89	-29,42	16,13	-13,76	4,9	0,00	0,0
2011-02-14 12:30	120	26	99	4,9	16,63	-16,70	58,2	1024,52	-17,19	-28,55	16,03	-13,06	6,2	0,00	0,0
2011-02-14 13:00	128	26	99	4,1	16,63	-16,30	58,2	1024,52	-16,79	-26,32	16,03	-12,66	6,6	0,00	0,0
2011-02-14 13:30	105	26	99	3,0	16,63	-16,20	58,2	1024,52	-16,69	-20,72	16,03	-12,56	6,6	0,00	0,0
2011-02-14 14:00	126	26	99	4,5	16,63	-16,00	58,2	1024,52	-16,49	-27,68	16,03	-12,36	5,4	0,00	0,0
2011-02-14 14:30	116	26	99	4,9	16,73	-15,70	58,2	1023,52	-16,19	-27,31	16,13	-12,06	6,2	0,00	0,0
2011-02-14 15:00	123	26	99	4,3	16,73	-15,50	58,2	1023,52	-15,99	-25,36	16,13	-11,86	6,2	0,00	0,0
2011-02-14 15:30	134	26	99	6,4	16,73	-15,50	58,2	1023,52	-15,99	-30,95	16,13	-11,86	6,6	0,00	0,0
2011-02-14 16:00	112	26	99	3,5	16,73	-15,60	58,2	1022,52	-16,09	-21,87	16,13	-11,96	7,1	0,00	0,0
2011-02-14 16:30	120	26	99	5,4	16,63	-15,70	58,2	1022,52	-16,19	-29,26	16,03	-12,06	6,9	0,00	0,0
2011-02-14 17:00	113	26	99	3,5	16,63	-15,90	58,2	1022,52	-16,39	-22,21	16,03	-12,26	7,3	0,00	0,0
2011-02-14 17:30	118	26	99	3,3	16,63	-16,00	58,2	1022,52	-16,49	-22,32	16,03	-12,36	6,6	0,00	0,0
2011-02-14 18:00	123	26	99	4,7	16,63	-16,10	58,2	1022,52	-16,59	-27,81	16,03	-12,46	6,9	0,00	0,0
2011-02-14 18:30	114	26	99	5,8	16,63	-16,20	58,2	1022,52	-16,69	-29,90	16,03	-12,56	7,7	0,00	0,0

Datum	Vindriktning °	Luftfukt inne Rh%	Luftfukt ute Rh%	Vindhastighet m/s	Temp inne °C	Temp ute °C	Nederb. året mm	Lufttryck Mbar	Daggpunkt °C	Kyleffekt °C	Vix inne °C	Vix ute °C	Vindby m/s	Korr lufttryck	Regn/dygn mm
2011-02-14 19:00	112	26	99	4,9	16,63	-16,40	58,2	1022,52	-16,89	-28,18	16,03	-12,76	7,1	0,00	0,0
2011-02-14 19:30	118	26	99	4,7	16,73	-16,40	58,2	1021,52	-16,89	-28,18	16,13	-12,76	7,7	0,00	0,0
2011-02-14 20:00	120	26	99	5,0	16,73	-16,60	58,2	1021,52	-17,09	-29,42	16,13	-12,96	8,3	0,00	0,0
2011-02-14 20:30	126	26	99	3,0	16,73	-16,70	58,2	1021,52	-17,19	-21,27	16,13	-13,06	6,9	0,00	0,0
2011-02-14 21:00	114	26	99	3,9	16,73	-16,80	58,2	1021,52	-17,29	-25,07	16,13	-13,16	6,9	0,00	0,0
2011-02-14 21:30	115	26	99	3,5	16,73	-16,90	58,2	1021,52	-17,39	-23,34	16,13	-13,26	6,9	0,00	0,0
2011-02-14 22:00	120	26	99	5,2	16,73	-17,00	58,2	1020,52	-17,49	-29,93	16,13	-13,36	6,6	0,00	0,0
2011-02-14 22:30	118	26	99	3,9	16,73	-17,00	58,2	1020,52	-17,49	-25,31	16,13	-13,36	7,1	0,00	0,0
2011-02-14 23:00	119	26	99	4,5	16,73	-17,00	58,2	1020,52	-17,49	-28,92	16,13	-13,36	7,5	0,00	0,0
2011-02-14 23:30	122	26	99	4,1	16,73	-16,90	58,2	1020,52	-17,39	-27,04	16,13	-13,26	6,6	0,00	0,0
2011-02-15 00:00	138	26	99	4,3	16,83	-17,00	58,2	1019,52	-17,49	-27,16	16,23	-13,36	7,5	0,00	0,0
2011-02-15 00:30	116	26	99	4,7	16,83	-17,00	58,2	1019,52	-17,49	-28,92	16,23	-13,36	8,9	0,00	0,0
2011-02-15 01:00	116	26	99	4,5	16,83	-16,80	58,2	1019,52	-17,29	-28,68	16,23	-13,16	7,3	0,00	0,0
2011-02-15 01:30	122	26	99	4,5	16,83	-16,70	58,2	1019,52	-17,19	-28,55	16,23	-13,06	8,3	0,00	0,0
2011-02-15 02:00	131	26	99	4,5	16,93	-16,90	58,2	1018,52	-17,39	-28,80	16,33	-13,26	7,5	0,00	0,0
2011-02-15 02:30	125	26	99	4,7	16,93	-17,00	58,2	1018,52	-17,49	-28,92	16,33	-13,36	7,5	0,00	0,0
2011-02-15 03:00	134	26	99	5,8	16,93	-16,50	58,2	1018,52	-16,99	-30,29	16,33	-12,86	10,2	0,00	0,0
2011-02-15 03:30	122	26	99	6,0	16,83	-16,30	58,2	1017,52	-16,79	-31,02	16,23	-12,66	10,0	0,00	0,0
2011-02-15 04:00	147	26	99	6,9	16,83	-16,10	58,2	1017,52	-16,59	-32,80	16,23	-12,46	9,2	0,00	0,0
2011-02-15 04:30	137	26	99	7,3	16,73	-16,00	58,2	1017,52	-16,49	-33,55	16,13	-12,36	9,0	0,00	0,0
2011-02-15 05:00	115	26	99	4,9	16,73	-16,00	58,2	1016,51	-16,49	-27,68	16,13	-12,36	9,6	0,00	0,0
2011-02-15 05:30	120	26	99	5,8	16,63	-16,00	58,2	1016,51	-16,49	-29,65	16,03	-12,36	10,2	0,00	0,0
2011-02-15 06:00	108	26	99	5,0	16,63	-15,70	58,2	1016,51	-16,19	-28,29	16,03	-12,06	9,0	0,00	0,0
2011-02-15 06:30	134	26	99	6,4	16,63	-15,50	58,2	1016,51	-15,99	-30,95	16,03	-11,86	9,6	0,00	0,0
2011-02-15 07:00	118	26	99	6,0	16,53	-15,50	58,2	1016,51	-15,99	-29,98	15,93	-11,86	8,7	0,00	0,0
2011-02-15 07:30	143	26	99	6,6	16,53	-15,30	58,2	1016,51	-15,79	-30,69	15,93	-11,66	9,0	0,00	0,0
2011-02-15 08:00	131	26	99	5,4	16,43	-15,30	58,2	1016,51	-15,79	-28,75	15,83	-11,66	9,0	0,00	0,0
2011-02-15 08:30	128	26	99	5,6	16,43	-15,10	58,2	1015,51	-15,59	-28,50	15,83	-11,46	8,3	0,00	0,0
2011-02-15 09:00	145	26	99	5,2	16,43	-15,00	58,2	1015,51	-15,49	-27,41	15,83	-11,36	9,4	0,00	0,0
2011-02-15 09:30	120	25	99	4,5	16,53	-14,70	58,2	1015,51	-15,19	-26,07	15,90	-11,06	9,4	0,00	0,0
2011-02-15 10:00	102	25	99	7,1	16,83	-14,50	58,2	1015,51	-15,00	-30,65	16,20	-10,86	10,2	0,00	0,0
2011-02-15 10:30	106	25	99	6,6	17,03	-14,30	58,2	1015,51	-14,80	-29,37	16,40	-10,66	10,2	0,00	0,0
2011-02-15 11:00	119	25	99	6,2	17,23	-14,00	58,2	1015,51	-14,50	-28,03	16,60	-10,36	10,2	0,00	0,0
2011-02-15 11:30	127	25	99	6,8	17,33	-13,70	58,2	1015,51	-14,20	-29,58	16,70	-10,05	10,4	0,00	0,0
2011-02-15 12:00	100	25	99	6,0	17,13	-13,50	58,2	1015,51	-14,00	-27,38	16,50	-9,85	9,4	0,00	0,0
2011-02-15 12:30	111	25	99	7,5	16,93	-13,40	58,2	1015,51	-13,90	-30,02	16,30	-9,75	10,0	0,00	0,0
2011-02-15 13:00	142	25	99	6,6	16,73	-13,40	58,2	1014,51	-13,90	-28,18	16,10	-9,75	9,8	0,00	0,0
2011-02-15 13:30	120	25	99	6,6	16,53	-13,20	58,2	1014,51	-13,70	-27,92	15,90	-9,55	10,0	0,00	0,0
2011-02-15 14:00	120	25	99	6,2	16,43	-13,20	58,2	1014,51	-13,70	-26,99	15,80	-9,55	9,6	0,00	0,0
2011-02-15 14:30	114	25	99	5,8	16,33	-13,20	58,2	1014,51	-13,70	-26,07	15,70	-9,55	9,4	0,00	0,0
2011-02-15 15:00	141	25	99	6,9	16,23	-13,20	58,2	1014,51	-13,70	-28,91	15,60	-9,55	9,0	0,00	0,0
2011-02-15 15:30	148	25	99	4,9	16,23	-13,20	58,2	1014,51	-13,70	-24,21	15,60	-9,55	9,4	0,00	0,0
2011-02-15 16:00	132	25	99	6,4	16,23	-13,30	58,2	1014,51	-13,80	-28,05	15,60	-9,65	9,2	0,00	0,0
2011-02-15 16:30	109	25	99	6,4	16,33	-13,30	58,2	1013,51	-13,80	-28,05	15,70	-9,65	9,0	0,00	0,0
2011-02-15 17:00	174	25	99	4,7	16,33	-13,40	58,2	1013,51	-13,90	-24,46	15,70	-9,75	9,0	0,00	0,0
2011-02-15 17:30	143	25	99	7,5	16,43	-13,20	58,2	1013,51	-13,70	-29,75	15,80	-9,55	9,2	0,00	0,0
2011-02-15 18:00	150	25	99	5,6	16,43	-13,20	58,2	1013,51	-13,70	-26,07	15,80	-9,55	10,8	0,00	0,0
2011-02-15 18:30	112	25	99	6,9	16,33	-13,20	58,2	1013,51	-13,70	-28,91	15,70	-9,55	9,6	0,00	0,0
2011-02-15 19:00	151	25	99	6,8	16,33	-13,30	58,2	1013,51	-13,80	-29,04	15,70	-9,65	9,8	0,00	0,0
2011-02-15 19:30	137	25	99	5,4	16,33	-13,40	58,2	1013,51	-13,90	-26,32	15,70	-9,75	8,9	0,00	0,0



Datum	Vindriktning °	Luftfukt inne Rh%	Luftfukt ute Rh%	Vindhastighet m/s	Temp inne °C	Temp ute °C	Nederb. året mm	Lufttryck Mbar	Daggpunkt °C	Kyleffekt °C	Vix inne °C	Vix ute °C	Vindby m/s	Korr lufttryck	Regn/dygn mm
2011-02-15 20:00	125	25	99	7,1	16,33	-13,20	58,2	1013,51	-13,70	-28,91	15,70	-9,55	8,9	0,00	0,0
2011-02-15 20:30	106	25	99	5,2	16,33	-13,40	58,2	1013,51	-13,90	-25,39	15,70	-9,75	8,5	0,00	0,0
2011-02-15 21:00	150	25	99	6,2	16,43	-13,50	58,2	1013,51	-14,00	-27,38	15,80	-9,85	8,3	0,00	0,0
2011-02-15 21:30	143	25	99	6,8	16,43	-13,80	58,2	1013,51	-14,30	-29,71	15,80	-10,15	7,9	0,00	0,0
2011-02-15 22:00	110	25	99	4,3	16,53	-13,90	58,2	1013,51	-14,40	-23,43	15,90	-10,25	7,5	0,00	0,0
2011-02-15 22:30	126	26	99	4,3	16,53	-14,00	58,2	1014,51	-14,50	-23,55	15,93	-10,36	6,6	0,00	0,0
2011-02-15 23:00	116	26	99	5,4	16,53	-14,10	58,2	1014,51	-14,60	-27,22	15,93	-10,46	7,7	0,00	0,0
2011-02-15 23:30	137	26	99	4,3	16,53	-14,10	58,2	1014,51	-14,60	-23,67	15,93	-10,46	8,9	0,00	0,0
2011-02-16 00:00	141	26	99	7,5	16,53	-13,90	58,2	1014,51	-14,40	-30,70	15,93	-10,25	9,0	0,00	0,0
2011-02-16 00:30	156	25	99	6,0	16,43	-13,70	58,2	1014,51	-14,20	-27,64	15,80	-10,05	9,6	0,00	0,0
2011-02-16 01:00	139	25	99	6,2	16,43	-13,60	58,2	1014,51	-14,10	-27,51	15,80	-9,95	8,5	0,00	0,0
2011-02-16 01:30	148	25	99	5,0	16,43	-13,60	58,2	1014,51	-14,10	-25,64	15,80	-9,95	9,2	0,00	0,0
2011-02-16 02:00	145	25	99	5,0	16,53	-13,60	58,2	1014,51	-14,10	-25,64	15,90	-9,95	8,9	0,00	0,0
2011-02-16 02:30	123	25	99	4,9	16,53	-13,40	58,2	1014,51	-13,90	-24,46	15,90	-9,75	8,7	0,00	0,0
2011-02-16 03:00	126	25	99	4,7	16,53	-13,40	58,2	1014,51	-13,90	-24,46	15,90	-9,75	7,3	0,00	0,0
2011-02-16 03:30	159	25	99	5,4	16,53	-13,20	58,2	1014,51	-13,70	-26,07	15,90	-9,55	8,5	0,00	0,0
2011-02-16 04:00	167	25	99	6,2	16,53	-13,30	58,2	1014,51	-13,80	-27,12	15,90	-9,65	7,1	0,00	0,0
2011-02-16 04:30	125	25	99	5,6	16,53	-13,30	58,2	1013,51	-13,80	-26,19	15,90	-9,65	8,1	0,00	0,0
2011-02-16 05:00	147	25	99	5,2	16,53	-13,10	58,2	1013,51	-13,60	-25,01	15,90	-9,45	7,7	0,00	0,0
2011-02-16 05:30	123	25	99	5,0	16,53	-13,10	58,2	1013,51	-13,60	-25,01	15,90	-9,45	8,1	0,00	0,0
2011-02-16 06:00	157	25	99	5,8	16,53	-13,00	58,2	1013,51	-13,50	-25,81	15,90	-9,35	7,3	0,00	0,0
2011-02-16 06:30	101	25	99	5,2	16,53	-12,90	58,2	1013,51	-13,40	-24,76	15,90	-9,25	7,1	0,00	0,0
2011-02-16 07:00	114	25	99	4,3	16,53	-13,00	58,2	1014,51	-13,50	-22,35	15,90	-9,35	7,1	0,00	0,0
2011-02-16 07:30	157	25	99	4,9	16,43	-13,00	58,2	1014,51	-13,50	-23,97	15,80	-9,35	7,3	0,00	0,0
2011-02-16 08:00	129	25	99	5,4	16,43	-13,20	58,2	1014,51	-13,70	-26,07	15,80	-9,55	6,8	0,00	0,0
2011-02-16 08:30	137	25	99	4,9	16,53	-13,00	58,2	1014,51	-13,50	-23,97	15,90	-9,35	7,5	0,00	0,0
2011-02-16 09:00	146	25	99	5,6	16,83	-12,90	58,2	1014,51	-13,40	-25,68	16,20	-9,25	8,3	0,00	0,0
2011-02-16 09:30	88	25	99	4,1	17,23	-12,60	58,2	1015,51	-13,10	-21,87	16,60	-8,95	7,3	0,00	0,0
2011-02-16 10:00	141	25	99	6,2	17,43	-12,20	58,2	1015,51	-12,70	-25,69	16,80	-8,55	8,3	0,00	0,0
2011-02-16 10:30	124	25	99	4,1	17,53	-12,00	58,2	1015,51	-12,50	-21,14	16,90	-8,35	7,7	0,00	0,0
2011-02-16 11:00	122	25	99	4,1	17,33	-11,60	58,2	1015,51	-12,11	-20,66	16,70	-7,95	8,1	0,00	0,0
2011-02-16 11:30	115	25	99	5,0	17,23	-11,40	58,2	1015,51	-11,91	-22,87	16,60	-7,75	8,1	0,00	0,0
2011-02-16 12:00	121	25	99	4,1	16,93	-11,10	58,2	1015,51	-11,61	-20,06	16,30	-7,45	8,1	0,00	0,0
2011-02-16 12:30	97	25	99	4,3	16,73	-10,90	58,2	1015,51	-11,41	-19,82	16,10	-7,25	8,1	0,00	0,0
2011-02-16 13:00	141	25	99	3,9	16,63	-10,49	58,2	1015,51	-11,01	-17,72	16,00	-6,85	6,8	0,00	0,0
2011-02-16 13:30	142	25	99	4,1	16,53	-10,29	58,2	1015,51	-10,81	-19,10	15,90	-6,65	7,5	0,00	0,0
2011-02-16 14:00	145	25	99	4,3	16,33	-10,19	58,2	1015,51	-10,71	-18,98	15,70	-6,55	6,8	0,00	0,0
2011-02-16 14:30	135	25	99	3,7	16,33	-10,39	58,2	1015,51	-10,91	-17,61	15,70	-6,75	5,6	0,00	0,0
2011-02-16 15:00	128	25	99	3,3	16,23	-10,59	58,2	1015,51	-11,11	-16,22	15,60	-6,95	6,8	0,00	0,0
2011-02-16 15:30	122	25	99	4,3	16,23	-10,70	58,2	1015,51	-11,21	-19,58	15,60	-7,05	5,6	0,00	0,0
2011-02-16 16:00	115	25	99	3,5	16,23	-11,10	58,2	1015,51	-11,61	-16,78	15,60	-7,45	6,4	0,00	0,0
2011-02-16 16:30	119	25	99	4,9	16,13	-11,60	58,2	1015,51	-12,11	-22,23	15,50	-7,95	6,8	0,00	0,0
2011-02-16 17:00	130	25	99	4,3	16,23	-11,70	58,2	1016,51	-12,21	-20,78	15,60	-8,05	6,8	0,00	0,0
2011-02-16 17:30	109	25	99	3,5	16,23	-11,80	58,2	1016,51	-12,30	-17,58	15,60	-8,15	7,3	0,00	0,0
2011-02-16 18:00	121	25	99	2,4	16,33	-11,80	58,2	1016,51	-12,30	-14,25	15,70	-8,15	5,8	0,00	0,0
2011-02-16 18:30	127	25	99	2,6	16,33	-12,00	58,2	1016,51	-12,50	-14,46	15,70	-8,35	6,6	0,00	0,0
2011-02-16 19:00	127	25	99	4,1	16,43	-12,10	58,2	1017,52	-12,60	-21,26	15,80	-8,45	6,4	0,00	0,0
2011-02-16 19:30	125	26	99	7,3	16,43	-12,20	58,2	1017,52	-12,70	-28,39	15,83	-8,55	7,3	0,00	0,0
2011-02-16 20:00	146	26	99	4,1	16,43	-12,20	58,2	1017,52	-12,70	-21,38	15,83	-8,55	6,9	0,00	0,0
2011-02-16 20:30	113	26	99	3,0	16,43	-12,40	58,2	1017,52	-12,90	-16,57	15,83	-8,75	6,4	0,00	0,0

Datum	Vindriktning	Luftfukt inne	Luftfukt ute	Vindhastighet	Temp inne	Temp ute	Nederb. året	Lufttryck	Daggpunkt	Kyleffekt	Vix inne	Vix ute	Vindby	Korr lufttryck	Regn/dygn
	°	Rh%	Rh%	m/s	°C	°C	mm	Mbar	°C	°C	°C	°C	m/s		mm
2011-02-16 21:00	101	26	99	2,2	16,43	-12,50	58,2	1017,52	-13,00	-12,50	15,83	-8,85	6,2	0,00	0,0
2011-02-16 21:30	124	26	99	4,5	16,43	-12,60	58,2	1017,52	-13,10	-23,47	15,83	-8,95	6,0	0,00	0,0
2011-02-16 22:00	122	26	99	5,6	16,43	-12,70	58,2	1017,52	-13,20	-25,43	15,83	-9,05	6,2	0,00	0,0
2011-02-16 22:30	124	26	99	3,9	16,43	-12,80	58,2	1018,52	-13,30	-20,41	15,83	-9,15	6,8	0,00	0,0
2011-02-16 23:00	109	26	99	2,6	16,33	-12,90	58,2	1018,52	-13,40	-15,41	15,73	-9,25	6,4	0,00	0,0
2011-02-16 23:30	114	26	99	2,8	16,43	-13,00	58,2	1018,52	-13,50	-17,22	15,83	-9,35	6,8	0,00	0,0
2011-02-17 00:00	121	26	99	4,9	16,43	-13,10	58,2	1018,52	-13,60	-24,09	15,83	-9,45	7,5	0,00	0,0
2011-02-17 00:30	110	26	99	2,0	16,43	-13,10	58,2	1018,52	-13,60	-13,10	15,83	-9,45	7,1	0,00	0,0
2011-02-17 01:00	125	26	99	2,8	16,53	-13,10	58,2	1018,52	-13,60	-17,33	15,93	-9,45	6,8	0,00	0,0
2011-02-17 01:30	91	25	99	3,3	16,53	-13,10	58,2	1018,52	-13,60	-19,04	15,90	-9,45	7,1	0,00	0,0
2011-02-17 02:00	114	25	99	4,3	16,43	-13,10	58,2	1019,52	-13,60	-22,47	15,80	-9,45	9,0	0,00	0,0
2011-02-17 02:30	99	25	99	3,9	16,43	-13,10	58,2	1019,52	-13,60	-20,76	15,80	-9,45	7,1	0,00	0,0
2011-02-17 03:00	126	25	99	5,0	16,43	-13,10	58,2	1019,52	-13,60	-25,01	15,80	-9,45	6,2	0,00	0,0
2011-02-17 03:30	124	25	99	5,0	16,43	-13,10	58,2	1019,52	-13,60	-25,01	15,80	-9,45	6,2	0,00	0,0
2011-02-17 04:00	125	25	99	5,0	16,43	-13,10	58,2	1019,52	-13,60	-25,01	15,80	-9,45	6,0	0,00	0,0
2011-02-17 04:30	124	26	99	4,3	16,53	-13,10	58,2	1019,52	-13,60	-22,47	15,93	-9,45	6,9	0,00	0,0
2011-02-17 05:00	71	25	99	4,3	16,53	-13,20	58,2	1019,52	-13,70	-22,59	15,90	-9,55	7,7	0,00	0,0
2011-02-17 05:30	85	25	99	5,0	16,53	-13,10	58,2	1019,52	-13,60	-25,01	15,90	-9,45	6,6	0,00	0,0
2011-02-17 06:00	110	25	99	3,3	16,63	-13,10	58,2	1019,52	-13,60	-19,04	16,00	-9,45	7,1	0,00	0,0
2011-02-17 06:30	129	25	99	4,9	16,63	-13,20	58,2	1019,52	-13,70	-24,21	16,00	-9,55	6,9	0,00	0,0
2011-02-17 07:00	116	25	99	5,6	16,63	-13,30	58,2	1020,52	-13,80	-26,19	16,00	-9,65	7,1	0,00	0,0
2011-02-17 07:30	105	25	99	4,3	16,63	-13,20	58,2	1020,52	-13,70	-22,59	16,00	-9,55	7,7	0,00	0,0
2011-02-17 08:00	123	25	99	4,7	16,63	-13,20	58,2	1020,52	-13,70	-24,21	16,00	-9,55	6,6	0,00	0,0
2011-02-17 08:30	126	25	99	4,5	16,63	-13,20	58,2	1020,52	-13,70	-24,21	16,00	-9,55	7,3	0,00	0,0
2011-02-17 09:00	101	25	99	3,9	16,63	-13,10	58,2	1021,52	-13,60	-20,76	16,00	-9,45	7,3	0,00	0,0
2011-02-17 09:30	126	25	99	4,5	16,63	-13,00	58,2	1021,52	-13,50	-23,97	16,00	-9,35	6,8	0,00	0,0
2011-02-17 10:00	138	25	99	4,1	16,63	-12,80	58,2	1021,52	-13,30	-22,11	16,00	-9,15	7,1	0,00	0,0
2011-02-17 10:30	112	25	99	4,1	16,63	-12,70	58,2	1021,52	-13,20	-21,99	16,00	-9,05	7,1	0,00	0,0
2011-02-17 11:00	125	25	99	5,4	16,63	-12,60	58,2	1022,52	-13,10	-25,30	16,00	-8,95	6,8	0,00	0,0
2011-02-17 11:30	117	25	99	3,5	16,63	-12,50	58,2	1022,52	-13,00	-18,37	16,00	-8,85	6,6	0,00	0,0
2011-02-17 12:00	99	25	99	3,5	16,63	-12,40	58,2	1022,52	-12,90	-18,25	16,00	-8,75	6,8	0,00	0,0
2011-02-17 12:30	135	25	99	3,7	16,63	-12,20	58,2	1022,52	-12,70	-19,71	16,00	-8,55	6,9	0,00	0,0
2011-02-17 13:00	125	25	99	4,7	16,63	-12,00	58,2	1022,52	-12,50	-22,73	16,00	-8,35	7,1	0,00	0,0
2011-02-17 13:30	129	25	99	4,7	16,53	-11,80	58,2	1022,52	-12,30	-22,48	15,90	-8,15	6,9	0,00	0,0
2011-02-17 14:00	123	25	99	5,4	16,53	-11,60	58,2	1022,52	-12,11	-24,02	15,90	-7,95	6,9	0,00	0,0
2011-02-17 14:30	121	26	99	5,6	16,53	-11,70	58,2	1022,52	-12,21	-24,15	15,93	-8,05	6,2	0,00	0,0
2011-02-17 15:00	120	25	99	5,2	16,53	-11,70	58,2	1022,52	-12,21	-23,25	15,90	-8,05	8,1	0,00	0,0
2011-02-17 15:30	125	25	99	6,2	16,53	-11,70	58,2	1022,52	-12,21	-25,04	15,90	-8,05	6,6	0,00	0,0
2011-02-17 16:00	123	25	99	4,7	16,53	-11,90	58,2	1022,52	-12,40	-22,60	15,90	-8,25	6,2	0,00	0,0
2011-02-17 16:30	112	25	99	3,0	16,53	-12,10	58,2	1022,52	-12,60	-16,24	15,90	-8,45	6,2	0,00	0,0
2011-02-17 17:00	132	25	99	4,9	16,53	-12,30	58,2	1022,52	-12,80	-23,10	15,90	-8,65	6,8	0,00	0,0
2011-02-17 17:30	143	25	99	4,1	16,53	-12,30	58,2	1022,52	-12,80	-21,51	15,90	-8,65	6,8	0,00	0,0
2011-02-17 18:00	124	25	99	3,9	16,53	-12,40	58,2	1022,52	-12,90	-19,94	15,90	-8,75	6,9	0,00	0,0
2011-02-17 18:30	153	25	99	4,1	16,53	-12,50	58,2	1023,52	-13,00	-21,75	15,90	-8,85	7,3	0,00	0,0
2011-02-17 19:00	120	25	99	3,9	16,53	-12,80	58,2	1023,52	-13,30	-20,41	15,90	-9,15	6,6	0,00	0,0
2011-02-17 19:30	136	25	99	3,9	16,53	-13,00	58,2	1023,52	-13,50	-20,64	15,90	-9,35	6,4	0,00	0,0
2011-02-17 20:00	118	25	99	4,1	16,53	-13,10	58,2	1023,52	-13,60	-22,47	15,90	-9,45	5,6	0,00	0,0
2011-02-17 20:30	122	25	99	4,3	16,53	-13,20	58,2	1023,52	-13,70	-22,59	15,90	-9,55	5,8	0,00	0,0
2011-02-17 21:00	119	25	99	3,9	16,53	-13,60	58,2	1023,52	-14,10	-21,34	15,90	-9,95	6,2	0,00	0,0
2011-02-17 21:30	127	25	99	3,7	16,53	-14,00	58,2	1024,52	-14,50	-21,81	15,90	-10,36	5,8	0,00	0,0

Datum	Vindriktning °	Luftfukt inne Rh%	Luftfukt ute Rh%	Vindhastighet m/s	Temp inne °C	Temp ute °C	Nederb. året mm	Lufttryck Mbar	Daggpunkt °C	Kyleffekt °C	Vix inne °C	Vix ute °C	Vindby m/s	Korr lufttryck	Regn/dygn mm
2011-02-17 22:00	121	25	99	3,3	16,53	-14,40	58,2	1024,52	-14,90	-20,51	15,90	-10,76	5,4	0,00	0,0
2011-02-17 22:30	128	25	99	3,3	16,53	-14,50	58,2	1024,52	-15,00	-20,63	15,90	-10,86	5,4	0,00	0,0
2011-02-17 23:00	121	25	99	3,5	16,63	-14,50	58,2	1024,52	-15,00	-20,63	16,00	-10,86	5,6	0,00	0,0
2011-02-17 23:30	117	25	99	3,7	16,53	-14,70	58,2	1024,52	-15,19	-22,62	15,90	-11,06	5,4	0,00	0,0
2011-02-18 00:00	122	25	99	4,1	16,53	-15,00	58,2	1024,52	-15,49	-24,76	15,90	-11,36	6,0	0,00	0,0
2011-02-18 00:30	134	25	99	3,3	16,53	-15,30	58,2	1024,52	-15,79	-21,53	15,90	-11,66	5,8	0,00	0,0
2011-02-18 01:00	119	25	99	3,0	16,53	-15,50	58,2	1024,52	-15,99	-19,95	15,90	-11,86	5,2	0,00	0,0
2011-02-18 01:30	121	25	99	2,8	16,53	-15,70	58,2	1024,52	-16,19	-20,17	15,90	-12,06	4,7	0,00	0,0
2011-02-18 02:00	121	25	99	3,3	16,53	-15,70	58,2	1024,52	-16,19	-21,98	15,90	-12,06	4,7	0,00	0,0
2011-02-18 02:30	112	25	99	2,0	16,53	-15,90	58,2	1024,52	-16,39	-15,90	15,90	-12,26	4,3	0,00	0,0
2011-02-18 03:00	119	25	99	2,8	16,53	-16,20	58,2	1024,52	-16,69	-20,72	15,90	-12,56	3,9	0,00	0,0
2011-02-18 03:30	125	25	99	1,2	16,63	-16,60	58,2	1024,52	-17,09	-16,60	16,00	-12,96	3,9	0,00	0,0
2011-02-18 04:00	113	25	99	2,6	16,63	-16,70	58,2	1024,52	-17,19	-19,42	16,00	-13,06	4,1	0,00	0,0
2011-02-18 04:30	117	25	99	3,3	16,63	-16,90	58,2	1024,52	-17,39	-23,34	16,00	-13,26	4,1	0,00	0,0
2011-02-18 05:00	110	25	99	2,2	16,63	-17,00	58,2	1024,52	-17,49	-17,00	16,00	-13,36	3,9	0,00	0,0
2011-02-18 05:30	119	25	99	2,0	16,53	-17,10	58,2	1024,52	-17,59	-17,10	15,90	-13,46	3,9	0,00	0,0
2011-02-18 06:00	114	25	99	2,0	16,53	-17,30	58,2	1024,52	-17,79	-17,30	15,90	-13,66	3,7	0,00	0,0
2011-02-18 06:30	117	25	99	2,0	16,53	-17,30	58,2	1024,52	-17,79	-17,30	15,90	-13,66	3,5	0,00	0,0
2011-02-18 07:00	121	25	99	2,8	16,53	-17,40	58,2	1024,52	-17,89	-22,03	15,90	-13,76	4,9	0,00	0,0
2011-02-18 07:30	105	25	99	1,6	16,43	-17,60	58,2	1024,52	-18,08	-17,60	15,80	-13,96	3,9	0,00	0,0
2011-02-18 08:00	117	25	99	3,0	16,43	-17,80	58,2	1024,52	-18,28	-22,47	15,80	-14,16	3,5	0,00	0,0
2011-02-18 08:30	120	25	99	3,0	16,53	-17,80	58,2	1024,52	-18,28	-22,47	15,90	-14,16	3,9	0,00	0,0
2011-02-18 09:00	105	25	99	2,4	16,53	-17,50	58,2	1024,52	-17,98	-20,26	15,90	-13,86	4,5	0,00	0,0
2011-02-18 09:30	119	25	99	2,0	16,43	-17,10	58,2	1024,52	-17,59	-17,10	15,80	-13,46	3,7	0,00	0,0
2011-02-18 10:00	119	25	99	1,8	16,33	-16,30	58,2	1024,52	-16,79	-16,30	15,70	-12,66	3,5	0,00	0,0
2011-02-18 10:30	127	25	99	2,0	16,13	-15,60	58,2	1024,52	-16,09	-15,60	15,50	-11,96	3,0	0,00	0,0
2011-02-18 11:00	114	25	99	1,6	16,03	-15,00	58,2	1024,52	-15,49	-15,00	15,40	-11,36	3,0	0,00	0,0
2011-02-18 11:30	120	25	99	1,6	15,93	-14,70	58,2	1024,52	-15,19	-14,70	15,30	-11,06	2,8	0,00	0,0
2011-02-18 12:00	112	25	99	1,4	15,93	-14,30	58,2	1024,52	-14,80	-14,30	15,30	-10,66	2,8	0,00	0,0
2011-02-18 12:30	102	25	99	0,0	15,83	-13,80	58,2	1024,52	-14,30	-13,80	15,20	-10,15	3,0	0,00	0,0
2011-02-18 13:00	115	25	99	0,0	15,83	-13,40	58,2	1024,52	-13,90	-13,40	15,20	-9,75	2,8	0,00	0,0
2011-02-18 13:30	114	25	99	1,6	15,73	-13,20	58,2	1024,52	-13,70	-13,20	15,10	-9,55	3,5	0,00	0,0
2011-02-18 14:00	84	25	99	0,0	15,63	-13,10	58,2	1024,52	-13,60	-13,10	15,00	-9,45	3,5	0,00	0,0
2011-02-18 14:30	105	25	99	0,0	15,63	-13,20	58,2	1024,52	-13,70	-13,20	15,00	-9,55	2,6	0,00	0,0
2011-02-18 15:00	109	25	99	1,4	15,53	-13,20	58,2	1024,52	-13,70	-13,20	14,90	-9,55	2,6	0,00	0,0
2011-02-18 15:30	122	25	99	2,2	15,43	-13,20	58,2	1024,52	-13,70	-13,20	14,80	-9,55	3,0	0,00	0,0
2011-02-18 16:00	104	25	99	1,6	15,33	-13,60	58,2	1024,52	-14,10	-13,60	14,70	-9,95	3,3	0,00	0,0
2011-02-18 16:30	107	25	99	2,0	15,23	-14,10	58,2	1024,52	-14,60	-14,10	14,60	-10,46	3,1	0,00	0,0
2011-02-18 17:00	97	25	99	1,4	15,23	-14,50	58,2	1024,52	-15,00	-14,50	14,60	-10,86	3,1	0,00	0,0
2011-02-18 17:30	123	25	99	2,8	15,43	-14,70	58,2	1024,52	-15,19	-19,08	14,80	-11,06	3,1	0,00	0,0
2011-02-18 18:00	85	25	99	1,6	15,63	-15,00	58,2	1024,52	-15,49	-15,00	15,00	-11,36	2,8	0,00	0,0
2011-02-18 18:30	90	25	99	1,4	15,73	-15,50	58,2	1024,52	-15,99	-15,50	15,10	-11,86	2,2	0,00	0,0
2011-02-18 19:00	94	25	99	0,0	15,83	-15,90	58,2	1024,52	-16,39	-15,90	15,20	-12,26	2,0	0,00	0,0
2011-02-18 19:30	90	25	99	1,6	15,83	-16,20	58,2	1024,52	-16,69	-16,20	15,20	-12,56	2,6	0,00	0,0
2011-02-18 20:00	96	25	99	1,8	15,63	-16,50	58,2	1023,52	-16,99	-16,50	15,00	-12,86	2,8	0,00	0,0
2011-02-18 20:30	100	25	99	1,6	15,53	-16,90	58,2	1023,52	-17,39	-16,90	14,90	-13,26	2,6	0,00	0,0
2011-02-18 21:00	99	25	99	1,2	15,43	-17,10	58,2	1023,52	-17,59	-17,10	14,80	-13,46	3,0	0,00	0,0
2011-02-18 21:30	95	25	99	0,0	15,43	-17,60	58,2	1023,52	-18,08	-17,60	14,80	-13,96	1,8	0,00	0,0
2011-02-18 22:00	96	25	99	0,0	15,43	-18,40	58,2	1023,52	-18,88	-18,40	14,80	-14,76	1,2	0,00	0,0
2011-02-18 22:30	95	25	99	0,0	15,53	-19,10	58,2	1023,52	-19,58	-19,10	14,90	-15,46	1,6	0,00	0,0

Datum	Vindriktning °	Luftfukt inne Rh%	Luftfukt ute Rh%	Vindhastighet m/s	Temp inne °C	Temp ute °C	Nederb. året mm	Lufttryck Mbar	Daggpunkt °C	Kyleffekt °C	Vix inne °C	Vix ute °C	Vindby m/s	Korr lufttryck	Regn/dygn mm
2011-02-18 23:00	95	25	99	1,2	15,63	-19,30	58,2	1023,52	-19,78	-19,30	15,00	-15,66	1,4	0,00	0,0
2011-02-18 23:30	95	25	99	0,0	15,73	-19,90	58,2	1023,52	-20,38	-19,90	15,10	-16,26	1,6	0,00	0,0
2011-02-19 00:00	94	25	99	0,0	15,83	-20,20	58,2	1023,52	-20,68	-20,20	15,20	-16,56	0,0	0,00	0,0
2011-02-19 00:30	95	25	99	0,0	15,83	-20,50	58,2	1023,52	-20,97	-20,50	15,20	-16,86	0,0	0,00	0,0
2011-02-19 01:00	95	25	99	0,0	15,93	-20,80	58,2	1023,52	-21,27	-20,80	15,30	-17,16	0,0	0,00	0,0
2011-02-19 01:30	95	25	99	0,0	15,93	-21,30	58,2	1023,52	-21,77	-21,30	15,30	-17,66	0,0	0,00	0,0
2011-02-19 02:00	95	25	99	0,0	16,03	-21,60	58,2	1023,52	-22,07	-21,60	15,40	-17,96	0,0	0,00	0,0
2011-02-19 02:30	95	25	99	0,0	15,93	-21,60	58,2	1023,52	-22,07	-21,60	15,30	-17,96	0,0	0,00	0,0
2011-02-19 03:00	95	25	99	0,0	15,93	-22,20	58,2	1022,52	-22,67	-22,20	15,30	-18,56	0,0	0,00	0,0
2011-02-19 03:30	95	25	99	0,0	15,93	-22,20	58,2	1022,52	-22,67	-22,20	15,30	-18,56	0,0	0,00	0,0
2011-02-19 04:00	95	25	99	0,0	15,93	-22,30	58,2	1022,52	-22,77	-22,30	15,30	-18,66	0,0	0,00	0,0
2011-02-19 04:30	95	25	99	0,0	15,93	-22,10	58,2	1022,52	-22,57	-22,10	15,30	-18,46	0,0	0,00	0,0
2011-02-19 05:00	95	25	99	0,0	15,83	-21,80	58,2	1022,52	-22,27	-21,80	15,20	-18,16	0,0	0,00	0,0
2011-02-19 05:30	95	25	99	0,0	15,83	-22,20	58,2	1022,52	-22,67	-22,20	15,20	-18,56	0,0	0,00	0,0
2011-02-19 06:00	95	25	99	0,0	15,83	-22,20	58,2	1022,52	-22,67	-22,20	15,20	-18,56	0,0	0,00	0,0
2011-02-19 06:30	95	25	99	0,0	15,73	-22,50	58,2	1022,52	-22,97	-22,50	15,10	-18,86	0,0	0,00	0,0
2011-02-19 07:00	95	25	99	0,0	15,63	-23,00	58,2	1022,52	-23,47	-23,00	15,00	-19,36	0,0	0,00	0,0
2011-02-19 07:30	95	25	99	0,0	15,53	-23,00	58,2	1022,52	-23,47	-23,00	14,90	-19,36	0,0	0,00	0,0
2011-02-19 08:00	95	25	99	0,0	15,43	-23,10	58,2	1022,52	-23,57	-23,10	14,80	-19,46	0,0	0,00	0,0
2011-02-19 08:30	95	25	99	0,0	15,23	-22,70	58,2	1022,52	-23,17	-22,70	14,60	-19,06	0,0	0,00	0,0
2011-02-19 09:00	94	25	99	0,0	15,13	-22,40	58,2	1022,52	-22,87	-22,40	14,50	-18,76	0,0	0,00	0,0
2011-02-19 09:30	95	25	99	0,0	15,13	-21,60	58,2	1022,52	-22,07	-21,60	14,50	-17,96	0,0	0,00	0,0
2011-02-19 10:00	95	25	99	0,0	15,43	-20,60	58,2	1022,52	-21,07	-20,60	14,80	-16,96	0,0	0,00	0,0
2011-02-19 10:30	95	25	99	0,0	15,73	-19,80	58,2	1022,52	-20,28	-19,80	15,10	-16,16	0,0	0,00	0,0
2011-02-19 11:00	95	25	99	0,0	15,93	-19,00	58,2	1022,52	-19,48	-19,00	15,30	-15,36	0,0	0,00	0,0
2011-02-19 11:30	95	25	99	0,0	16,13	-18,40	58,2	1022,52	-18,88	-18,40	15,50	-14,76	0,0	0,00	0,0
2011-02-19 12:00	95	25	99	0,0	16,13	-17,90	58,2	1022,52	-18,38	-17,90	15,50	-14,26	0,0	0,00	0,0
2011-02-19 12:30	95	25	99	0,0	16,13	-17,50	58,2	1021,52	-17,98	-17,50	15,50	-13,86	0,0	0,00	0,0
2011-02-19 13:00	95	25	99	0,0	15,93	-16,50	58,2	1021,52	-16,99	-16,50	15,30	-12,86	0,0	0,00	0,0
2011-02-19 13:30	104	25	99	0,0	15,73	-15,60	58,2	1021,52	-16,09	-15,60	15,10	-11,96	1,6	0,00	0,0
2011-02-19 14:00	339	25	99	0,0	15,53	-15,30	58,2	1021,52	-15,79	-15,30	14,90	-11,66	1,6	0,00	0,0
2011-02-19 14:30	0	25	99	0,0	15,33	-15,20	58,2	1021,52	-15,69	-15,20	14,70	-11,56	0,0	0,00	0,0
2011-02-19 15:00	356	25	99	0,0	15,23	-14,40	58,2	1021,52	-14,90	-14,40	14,60	-10,76	0,0	0,00	0,0
2011-02-19 15:30	356	25	99	0,0	15,23	-14,30	58,2	1021,52	-14,80	-14,30	14,60	-10,66	0,0	0,00	0,0
2011-02-19 16:00	356	25	99	0,0	15,13	-14,70	58,2	1021,52	-15,19	-14,70	14,50	-11,06	0,0	0,00	0,0
2011-02-19 16:30	356	25	99	0,0	15,13	-15,30	58,2	1021,52	-15,79	-15,30	14,50	-11,66	0,0	0,00	0,0
2011-02-19 17:00	356	25	99	0,0	15,03	-15,40	58,2	1021,52	-15,89	-15,40	14,40	-11,76	0,0	0,00	0,0
2011-02-19 17:30	356	25	99	0,0	15,03	-15,00	58,2	1021,52	-15,49	-15,00	14,40	-11,36	0,0	0,00	0,0
2011-02-19 18:00	356	25	99	0,0	14,93	-14,80	58,2	1021,52	-15,29	-14,80	14,30	-11,16	0,0	0,00	0,0
2011-02-19 18:30	356	25	99	0,0	14,93	-14,90	58,2	1021,52	-15,39	-14,90	14,30	-11,26	0,0	0,00	0,0
2011-02-19 19:00	356	25	99	0,0	14,93	-15,20	58,2	1021,52	-15,69	-15,20	14,30	-11,56	0,0	0,00	0,0
2011-02-19 19:30	356	25	99	0,0	15,03	-15,20	58,2	1021,52	-15,69	-15,20	14,40	-11,56	0,0	0,00	0,0
2011-02-19 20:00	356	25	99	0,0	15,13	-15,00	58,2	1021,52	-15,49	-15,00	14,50	-11,36	0,0	0,00	0,0
2011-02-19 20:30	7	25	99	0,0	15,33	-14,80	58,2	1022,52	-15,29	-14,80	14,70	-11,16	0,0	0,00	0,0
2011-02-19 21:00	293	25	99	1,2	15,43	-14,00	58,2	1021,52	-14,50	-14,00	14,80	-10,36	2,8	0,00	0,0
2011-02-19 21:30	341	25	99	1,6	15,53	-12,90	58,2	1021,52	-13,40	-12,90	14,90	-9,25	2,8	0,00	0,0
2011-02-19 22:00	351	25	99	0,0	15,53	-13,00	58,2	1021,52	-13,50	-13,00	14,90	-9,35	2,4	0,00	0,0
2011-02-19 22:30	328	25	99	0,0	15,53	-12,70	58,2	1021,52	-13,20	-12,70	14,90	-9,05	2,6	0,00	0,0
2011-02-19 23:00	356	25	99	1,2	15,53	-12,30	58,2	1021,52	-12,80	-12,30	14,90	-8,65	2,2	0,00	0,0
2011-02-19 23:30	351	25	99	1,4	15,53	-12,00	58,2	1021,52	-12,50	-12,00	14,90	-8,35	3,0	0,00	0,0

Datum	Vindriktning °	Luftfukt inne Rh%	Luftfukt ute Rh%	Vindhastighet m/s	Temp inne °C	Temp ute °C	Nederb. året mm	Lufttryck Mbar	Daggpunkt °C	Kyleffekt °C	Vix inne °C	Vix ute °C	Vindby m/s	Korr lufttryck	Regn/dygn mm
2011-02-20 00:00	351	25	99	1,2	15,53	-12,20	58,2	1021,52	-12,70	-12,20	14,90	-8,55	2,8	0,00	0,0
2011-02-20 00:30	329	25	99	1,4	15,63	-12,70	58,2	1021,52	-13,20	-12,70	15,00	-9,05	2,4	0,00	0,0
2011-02-20 01:00	351	25	99	1,2	15,63	-12,50	58,2	1021,52	-13,00	-12,50	15,00	-8,85	2,6	0,00	0,0
2011-02-20 01:30	309	25	99	2,4	15,73	-11,40	58,2	1021,52	-11,91	-13,83	15,10	-7,75	2,8	0,00	0,0
2011-02-20 02:00	329	25	99	1,8	15,73	-11,70	58,2	1021,52	-12,21	-11,70	15,10	-8,05	3,0	0,00	0,0
2011-02-20 02:30	343	25	99	2,0	15,73	-11,30	58,2	1021,52	-11,81	-11,30	15,10	-7,65	3,3	0,00	0,0
2011-02-20 03:00	334	25	99	0,0	15,73	-11,30	58,2	1021,52	-11,81	-11,30	15,10	-7,65	3,5	0,00	0,0
2011-02-20 03:30	356	25	99	2,0	15,73	-11,10	58,2	1021,52	-11,61	-11,10	15,10	-7,45	2,8	0,00	0,0
2011-02-20 04:00	343	25	99	1,8	15,73	-10,49	58,2	1021,52	-11,01	-10,49	15,10	-6,85	3,3	0,00	0,0
2011-02-20 04:30	1	25	99	1,4	15,73	-10,19	58,2	1021,52	-10,71	-10,19	15,10	-6,55	3,1	0,00	0,0
2011-02-20 05:00	342	25	100	2,0	15,73	-9,69	58,2	1021,52	-10,08	-9,69	15,10	-5,96	3,3	0,00	0,0
2011-02-20 05:30	332	25	100	1,2	15,73	-9,89	58,2	1021,52	-10,28	-9,89	15,10	-6,16	2,8	0,00	0,0
2011-02-20 06:00	321	25	100	2,4	15,73	-9,39	58,2	1021,52	-9,78	-11,71	15,10	-5,66	3,0	0,00	0,0
2011-02-20 06:30	351	25	100	1,6	15,73	-9,19	58,2	1021,52	-9,58	-9,19	15,10	-5,46	3,3	0,00	0,0
2011-02-20 07:00	356	25	100	0,0	15,73	-8,99	58,2	1021,52	-9,38	-8,99	15,10	-5,26	2,8	0,00	0,0
2011-02-20 07:30	356	25	100	0,0	15,73	-9,09	58,2	1021,52	-9,48	-9,09	15,10	-5,36	0,0	0,00	0,0
2011-02-20 08:00	356	25	100	0,0	15,63	-8,99	58,2	1022,52	-9,38	-8,99	15,00	-5,26	0,0	0,00	0,0
2011-02-20 08:30	356	25	100	0,0	15,63	-8,59	58,2	1022,52	-8,98	-8,59	15,00	-4,86	0,0	0,00	0,0
2011-02-20 09:00	356	25	100	0,0	15,93	-8,09	58,2	1022,52	-8,49	-8,09	15,30	-4,36	0,0	0,00	0,0
2011-02-20 09:30	356	25	100	0,0	16,23	-7,69	58,2	1022,52	-8,09	-7,69	15,60	-3,96	0,0	0,00	0,0
2011-02-20 10:00	356	25	100	0,0	16,53	-7,09	58,2	1022,52	-7,49	-7,09	15,90	-3,36	0,0	0,00	0,0
2011-02-20 10:30	356	25	100	0,0	16,63	-6,49	58,2	1022,52	-6,89	-6,49	16,00	-2,76	0,0	0,00	0,0
2011-02-20 11:00	356	25	100	0,0	16,53	-5,99	58,2	1022,52	-6,39	-5,99	15,90	-2,26	0,0	0,00	0,0
2011-02-20 11:30	356	25	100	0,0	16,43	-5,59	58,2	1022,52	-5,99	-5,59	15,80	-1,86	0,0	0,00	0,0
2011-02-20 12:00	356	25	100	0,0	16,33	-4,99	58,2	1022,52	-5,39	-4,99	15,70	-1,26	0,0	0,00	0,0
2011-02-20 12:30	356	25	100	0,0	16,13	-4,59	58,2	1023,52	-4,99	-4,59	15,50	-0,86	0,0	0,00	0,0
2011-02-20 13:00	356	25	100	0,0	16,03	-4,09	58,2	1023,52	-4,50	-4,09	15,40	-0,36	0,0	0,00	0,0
2011-02-20 13:30	356	25	100	0,0	15,93	-3,59	58,2	1023,52	-4,00	-3,59	15,30	0,14	0,0	0,00	0,0
2011-02-20 14:00	4	25	100	0,0	15,83	-2,99	58,2	1023,52	-3,40	-2,99	15,20	0,74	1,8	0,00	0,0
2011-02-20 14:30	13	25	96	0,0	15,83	-2,79	58,2	1023,52	-3,76	-2,79	15,20	0,60	1,6	0,00	0,0
2011-02-20 15:00	91	25	95	0,0	15,83	-3,19	58,2	1023,52	-4,30	-3,19	15,20	0,11	1,8	0,00	0,0
2011-02-20 15:30	29	25	95	0,0	15,83	-3,39	58,2	1023,52	-4,50	-3,39	15,20	-0,09	1,6	0,00	0,0
2011-02-20 16:00	26	25	96	0,0	15,83	-3,59	58,2	1023,52	-4,56	-3,59	15,20	-0,20	1,2	0,00	0,0
2011-02-20 16:30	265	25	94	0,0	15,83	-3,69	58,2	1023,52	-4,94	-3,69	15,20	-0,47	1,6	0,00	0,0
2011-02-20 17:00	324	25	93	0,0	15,73	-4,49	58,2	1023,52	-5,88	-4,49	15,10	-1,35	1,6	0,00	0,0
2011-02-20 17:30	323	25	94	0,0	15,73	-5,79	58,2	1024,52	-7,02	-5,79	15,10	-2,57	0,0	0,00	0,0
2011-02-20 18:00	324	25	96	0,0	15,73	-6,89	58,2	1024,52	-7,83	-6,89	15,10	-3,51	0,0	0,00	0,0
2011-02-20 18:30	323	25	100	0,0	15,73	-7,29	58,2	1024,52	-7,69	-7,29	15,10	-3,56	0,0	0,00	0,0
2011-02-20 19:00	323	25	100	0,0	15,73	-7,79	58,2	1024,52	-8,19	-7,79	15,10	-4,06	0,0	0,00	0,0
2011-02-20 19:30	324	25	100	0,0	15,73	-6,99	58,2	1024,52	-7,39	-6,99	15,10	-3,26	0,0	0,00	0,0
2011-02-20 20:00	324	25	100	0,0	15,83	-8,19	58,2	1024,52	-8,58	-8,19	15,20	-4,46	1,8	0,00	0,0
2011-02-20 20:30	324	25	100	0,0	15,83	-8,89	58,2	1024,52	-9,28	-8,89	15,20	-5,16	0,0	0,00	0,0
2011-02-20 21:00	324	25	100	0,0	15,93	-8,59	58,2	1025,52	-8,98	-8,59	15,30	-4,86	0,0	0,00	0,0
2011-02-20 21:30	324	25	100	0,0	15,93	-7,69	58,2	1025,52	-8,09	-7,69	15,30	-3,96	0,0	0,00	0,0
2011-02-20 22:00	326	25	100	0,0	16,03	-7,69	58,2	1025,52	-8,09	-7,69	15,40	-3,96	1,4	0,00	0,0
2011-02-20 22:30	257	25	100	0,0	16,13	-7,89	58,2	1025,52	-8,29	-7,89	15,50	-4,16	1,4	0,00	0,0
2011-02-20 23:00	247	25	100	0,0	16,13	-8,69	58,2	1025,52	-9,08	-8,69	15,50	-4,96	0,0	0,00	0,0
2011-02-20 23:30	100	25	100	0,0	16,13	-8,59	58,2	1025,52	-8,98	-8,59	15,50	-4,86	2,4	0,00	0,0
2011-02-21 00:00	28	25	100	0,0	16,13	-8,79	58,2	1025,52	-9,18	-8,79	15,50	-5,06	3,1	0,00	0,0
2011-02-21 00:30	93	25	100	0,0	16,13	-9,09	58,2	1025,52	-9,48	-9,09	15,50	-5,36	2,4	0,00	0,0

Datum	Vindriktning °	Luftfukt inne Rh%	Luftfukt ute Rh%	Vindhastighet m/s	Temp inne °C	Temp ute °C	Nederb. året mm	Lufttryck Mbar	Daggpunkt °C	Kyleffekt °C	Vix inne °C	Vix ute °C	Vindby m/s	Korr lufttryck	Regn/dygn mm
2011-02-21 01:00	91	25	100	0,0	16,13	-9,19	58,2	1026,52	-9,58	-9,19	15,50	-5,46	2,2	0,00	0,0
2011-02-21 01:30	145	25	98	0,0	16,13	-9,59	58,2	1026,52	-10,24	-9,59	15,50	-6,04	2,2	0,00	0,0
2011-02-21 02:00	182	25	97	0,0	16,13	-9,99	58,2	1026,52	-10,78	-9,99	15,50	-6,52	1,4	0,00	0,0
2011-02-21 02:30	11	25	96	0,0	16,13	-10,49	58,2	1026,52	-11,41	-10,49	15,50	-7,11	2,0	0,00	0,0
2011-02-21 03:00	21	25	96	1,2	16,23	-11,10	58,2	1026,52	-12,00	-11,10	15,60	-7,71	2,4	0,00	0,0
2011-02-21 03:30	103	25	96	1,4	16,23	-11,10	58,2	1026,52	-12,00	-11,10	15,60	-7,71	2,4	0,00	0,0
2011-02-21 04:00	210	25	96	0,0	16,23	-11,20	58,2	1026,52	-12,10	-11,20	15,60	-7,81	2,0	0,00	0,0
2011-02-21 04:30	131	25	96	1,8	16,23	-11,40	58,2	1026,52	-12,30	-11,40	15,60	-8,01	1,8	0,00	0,0
2011-02-21 05:00	174	25	96	0,0	16,33	-11,40	58,2	1026,52	-12,30	-11,40	15,70	-8,01	1,6	0,00	0,0
2011-02-21 05:30	86	25	96	0,0	16,33	-11,40	58,2	1026,52	-12,30	-11,40	15,70	-8,01	2,2	0,00	0,0
2011-02-21 06:00	83	25	96	1,6	16,33	-11,40	58,2	1026,52	-12,30	-11,40	15,70	-8,01	2,2	0,00	0,0
2011-02-21 06:30	124	25	96	0,0	16,33	-11,50	58,2	1027,52	-12,40	-11,50	15,70	-8,11	2,2	0,00	0,0
2011-02-21 07:00	168	25	96	0,0	16,33	-11,40	58,2	1027,52	-12,30	-11,40	15,70	-8,01	1,6	0,00	0,0
2011-02-21 07:30	109	25	96	0,0	16,33	-11,50	58,2	1027,52	-12,40	-11,50	15,70	-8,11	1,2	0,00	0,0
2011-02-21 08:00	91	25	96	0,0	16,23	-11,60	58,2	1027,52	-12,50	-11,60	15,60	-8,21	1,8	0,00	0,0
2011-02-21 08:30	83	25	96	0,0	16,23	-11,30	58,2	1027,52	-12,20	-11,30	15,60	-7,91	2,4	0,00	0,0
2011-02-21 09:00	103	25	96	0,0	16,43	-11,30	58,2	1027,52	-12,20	-11,30	15,80	-7,91	2,6	0,00	0,0
2011-02-21 09:30	93	25	96	0,0	16,53	-11,20	58,2	1027,52	-12,10	-11,20	15,90	-7,81	3,0	0,00	0,0
2011-02-21 10:00	121	25	96	0,0	16,53	-11,00	58,2	1027,52	-11,90	-11,00	15,90	-7,61	3,9	0,00	0,0
2011-02-21 10:30	121	25	96	3,0	16,33	-10,70	58,2	1027,52	-11,61	-14,71	15,70	-7,31	3,9	0,00	0,0
2011-02-21 11:00	123	25	96	4,3	16,23	-10,80	58,2	1027,52	-11,70	-19,70	15,60	-7,41	4,9	0,00	0,0
2011-02-21 11:30	148	25	96	2,8	16,13	-10,39	58,2	1027,52	-11,31	-14,38	15,50	-7,01	4,7	0,00	0,0
2011-02-21 12:00	127	25	96	2,0	16,03	-10,19	58,2	1027,52	-11,11	-10,19	15,40	-6,81	4,5	0,00	0,0
2011-02-21 12:30	115	25	83	3,3	16,03	-9,59	58,2	1027,52	-12,39	-15,09	15,40	-7,24	5,0	0,00	0,0
2011-02-21 13:00	120	25	81	2,6	16,13	-9,59	58,2	1027,52	-12,71	-11,93	15,50	-7,39	4,3	0,00	0,0
2011-02-21 13:30	118	25	80	1,4	16,23	-9,39	58,2	1027,52	-12,67	-9,39	15,60	-7,26	5,0	0,00	0,0
2011-02-21 14:00	119	25	80	2,6	16,13	-9,29	58,2	1027,52	-12,58	-11,61	15,50	-7,16	4,3	0,00	0,0
2011-02-21 14:30	118	25	80	3,0	16,13	-9,19	58,2	1027,52	-12,48	-13,07	15,50	-7,06	4,5	0,00	0,0
2011-02-21 15:00	113	25	81	3,1	15,93	-9,59	58,2	1027,52	-12,71	-13,51	15,30	-7,39	4,9	0,00	0,0
2011-02-21 15:30	126	25	83	2,6	15,93	-9,69	58,2	1027,52	-12,49	-12,03	15,30	-7,34	3,9	0,00	0,0
2011-02-21 16:00	131	25	84	2,6	15,93	-9,79	58,2	1026,52	-12,44	-12,14	15,30	-7,37	4,3	0,00	0,0
2011-02-21 16:30	111	25	85	2,2	16,03	-10,19	58,2	1026,52	-12,68	-10,19	15,40	-7,69	4,7	0,00	0,0
2011-02-21 17:00	100	25	85	2,4	16,13	-10,39	58,2	1026,52	-12,87	-12,77	15,50	-7,89	3,9	0,00	0,0
2011-02-21 17:30	83	25	85	2,6	16,23	-10,70	58,2	1026,52	-13,17	-13,09	15,60	-8,19	3,7	0,00	0,0
2011-02-21 18:00	118	25	85	1,8	16,23	-11,30	58,2	1026,52	-13,75	-11,30	15,60	-8,79	3,9	0,00	0,0
2011-02-21 18:30	78	25	85	2,2	16,23	-11,80	58,2	1026,52	-14,24	-11,80	15,60	-9,29	4,1	0,00	0,0
2011-02-21 19:00	101	25	85	1,6	16,13	-12,10	58,2	1026,52	-14,54	-12,10	15,50	-9,59	4,1	0,00	0,0
2011-02-21 19:30	118	25	85	3,9	16,03	-12,20	58,2	1026,52	-14,64	-19,71	15,40	-9,69	4,7	0,00	0,0
2011-02-21 20:00	123	25	85	3,3	15,93	-12,50	58,2	1026,52	-14,93	-18,37	15,30	-9,99	4,7	0,00	0,0
2011-02-21 20:30	118	25	85	3,0	15,93	-12,30	58,2	1026,52	-14,73	-16,46	15,30	-9,79	4,3	0,00	0,0
2011-02-21 21:00	146	25	85	3,3	16,03	-12,10	58,2	1026,52	-14,54	-17,91	15,40	-9,59	4,7	0,00	0,0
2011-02-21 21:30	135	25	85	3,9	16,13	-12,80	58,2	1026,52	-15,22	-20,41	15,50	-10,29	4,5	0,00	0,0
2011-02-21 22:00	117	25	85	3,0	16,23	-13,70	58,2	1026,52	-16,11	-17,99	15,60	-11,20	4,3	0,00	0,0
2011-02-21 22:30	114	25	85	2,2	16,23	-14,10	58,2	1026,52	-16,50	-14,10	15,60	-11,60	4,7	0,00	0,0
2011-02-21 23:00	121	25	85	3,3	16,23	-14,40	58,2	1026,52	-16,79	-20,51	15,60	-11,90	4,5	0,00	0,0
2011-02-21 23:30	122	25	85	3,7	16,23	-14,50	58,2	1026,52	-16,89	-22,39	15,60	-12,00	4,1	0,00	0,0
2011-02-22 00:00	121	25	85	2,4	16,23	-14,50	58,2	1026,52	-16,89	-17,10	15,60	-12,00	4,5	0,00	0,0
2011-02-22 00:30	121	25	85	2,0	16,23	-14,70	58,2	1026,52	-17,08	-14,70	15,60	-12,20	3,9	0,00	0,0
2011-02-22 01:00	115	25	85	1,6	16,23	-14,70	58,2	1026,52	-17,08	-14,70	15,60	-12,20	3,5	0,00	0,0
2011-02-22 01:30	117	25	85	1,4	16,23	-14,90	58,2	1025,52	-17,28	-14,90	15,60	-12,40	3,5	0,00	0,0

Datum	Vindriktning °	Luftfukt inne Rh%	Luftfukt ute Rh%	Vindhastighet m/s	Temp inne °C	Temp ute °C	Nederb. året mm	Lufttryck Mbar	Daggpunkt °C	Kyleffekt °C	Vix inne °C	Vix ute °C	Vindby m/s	Korr lufttryck	Regn/dygn mm
2011-02-22 02:00	105	25	85	1,6	16,23	-15,10	58,2	1025,52	-17,48	-15,10	15,60	-12,60	3,3	0,00	0,0
2011-02-22 02:30	118	25	85	2,2	16,33	-15,00	58,2	1025,52	-17,38	-15,00	15,70	-12,50	3,5	0,00	0,0
2011-02-22 03:00	99	25	85	2,0	16,33	-15,00	58,2	1025,52	-17,38	-15,00	15,70	-12,50	3,1	0,00	0,0
2011-02-22 03:30	121	25	85	2,4	16,33	-15,00	58,2	1025,52	-17,38	-17,63	15,70	-12,50	3,7	0,00	0,0
2011-02-22 04:00	124	25	85	1,6	16,33	-15,40	58,2	1025,52	-17,77	-15,40	15,70	-12,90	3,7	0,00	0,0
2011-02-22 04:30	116	25	85	1,6	16,23	-15,60	58,2	1025,52	-17,97	-15,60	15,60	-13,10	2,6	0,00	0,0
2011-02-22 05:00	112	25	85	1,4	16,23	-15,70	58,2	1025,52	-18,06	-15,70	15,60	-13,20	2,6	0,00	0,0
2011-02-22 05:30	99	25	85	1,4	16,23	-16,00	58,2	1025,52	-18,36	-16,00	15,60	-13,50	2,2	0,00	0,0
2011-02-22 06:00	115	25	85	1,6	16,13	-16,10	58,2	1025,52	-18,46	-16,10	15,50	-13,60	2,6	0,00	0,0
2011-02-22 06:30	96	25	85	0,0	16,13	-16,20	58,2	1024,52	-18,55	-16,20	15,50	-13,70	2,8	0,00	0,0
2011-02-22 07:00	97	25	85	1,4	16,03	-16,40	58,2	1024,52	-18,75	-16,40	15,40	-13,90	2,2	0,00	0,0
2011-02-22 07:30	98	25	85	0,0	16,03	-16,70	58,2	1024,52	-19,04	-16,70	15,40	-14,20	2,4	0,00	0,0
2011-02-22 08:00	102	25	85	0,0	15,93	-16,70	58,2	1024,52	-19,04	-16,70	15,30	-14,20	2,4	0,00	0,0
2011-02-22 08:30	110	25	85	1,8	15,93	-16,70	58,2	1024,52	-19,04	-16,70	15,30	-14,20	2,2	0,00	0,0
2011-02-22 09:00	92	25	85	1,4	15,83	-16,30	58,2	1025,52	-18,65	-16,30	15,20	-13,80	2,4	0,00	0,0
2011-02-22 09:30	99	25	85	1,6	15,73	-15,70	58,2	1024,52	-18,06	-15,70	15,10	-13,20	2,0	0,00	0,0
2011-02-22 10:00	107	25	85	0,0	15,73	-15,20	58,2	1024,52	-17,57	-15,20	15,10	-12,70	1,6	0,00	0,0
2011-02-22 10:30	117	25	85	1,4	15,83	-14,70	58,2	1024,52	-17,08	-14,70	15,20	-12,20	2,0	0,00	0,0
2011-02-22 11:00	114	25	85	2,0	15,93	-14,20	58,2	1024,52	-16,59	-14,20	15,30	-11,70	2,4	0,00	0,0
2011-02-22 11:30	119	25	85	2,4	16,03	-13,60	58,2	1024,52	-16,01	-16,15	15,40	-11,10	2,6	0,00	0,0
2011-02-22 12:00	119	25	85	0,0	16,23	-13,20	58,2	1024,52	-15,62	-13,20	15,60	-10,69	2,6	0,00	0,0
2011-02-22 12:30	104	25	85	1,6	16,33	-12,30	58,2	1024,52	-14,73	-12,30	15,70	-9,79	2,8	0,00	0,0
2011-02-22 13:00	117	25	85	1,2	16,23	-11,80	58,2	1024,52	-14,24	-11,80	15,60	-9,29	3,0	0,00	0,0
2011-02-22 13:30	119	25	85	2,4	16,13	-11,30	58,2	1024,52	-13,75	-13,72	15,50	-8,79	2,8	0,00	0,0
2011-02-22 14:00	111	25	85	1,4	15,93	-11,10	58,2	1024,52	-13,56	-11,10	15,30	-8,59	2,6	0,00	0,0
2011-02-22 14:30	146	25	85	3,3	15,83	-10,80	58,2	1024,52	-13,26	-16,45	15,20	-8,29	5,0	0,00	0,0
2011-02-22 15:00	145	25	85	3,5	15,73	-10,70	58,2	1024,52	-13,17	-16,33	15,10	-8,19	5,0	0,00	0,0
2011-02-22 15:30	148	25	85	3,0	15,63	-10,39	58,2	1024,52	-12,87	-14,38	15,00	-7,89	5,2	0,00	0,0
2011-02-22 16:00	157	25	85	2,8	15,43	-10,90	58,2	1024,52	-13,36	-14,93	14,80	-8,39	6,4	0,00	0,0
2011-02-22 16:30	126	25	85	2,4	15,33	-11,70	58,2	1024,52	-14,15	-14,14	14,70	-9,19	4,1	0,00	0,0
2011-02-22 17:00	117	25	85	2,0	15,33	-12,30	58,2	1024,52	-14,73	-12,30	14,70	-9,79	3,5	0,00	0,0
2011-02-22 17:30	119	25	85	1,8	15,33	-13,00	58,2	1024,52	-15,42	-13,00	14,70	-10,49	3,3	0,00	0,0
2011-02-22 18:00	120	25	85	2,8	15,43	-13,40	58,2	1024,52	-15,81	-17,66	14,80	-10,89	2,8	0,00	0,0
2011-02-22 18:30	96	25	85	1,6	15,63	-13,80	58,2	1024,52	-16,20	-13,80	15,00	-11,30	3,0	0,00	0,0
2011-02-22 19:00	116	25	85	1,8	15,73	-14,30	58,2	1024,52	-16,69	-14,30	15,10	-11,80	3,0	0,00	0,0
2011-02-22 19:30	118	25	85	1,8	15,83	-14,50	58,2	1024,52	-16,89	-14,50	15,20	-12,00	3,3	0,00	0,0
2011-02-22 20:00	115	25	85	2,0	15,83	-15,00	58,2	1024,52	-17,38	-15,00	15,20	-12,50	3,0	0,00	0,0
2011-02-22 20:30	104	25	85	2,4	15,83	-15,20	58,2	1024,52	-17,57	-17,84	15,20	-12,70	3,5	0,00	0,0
2011-02-22 21:00	122	25	85	2,0	15,83	-15,70	58,2	1024,52	-18,06	-15,70	15,20	-13,20	3,5	0,00	0,0
2011-02-22 21:30	120	25	85	2,0	15,83	-16,20	58,2	1024,52	-18,55	-16,20	15,20	-13,70	3,7	0,00	0,0
2011-02-22 22:00	114	25	85	1,8	15,73	-16,20	58,2	1024,52	-18,55	-16,20	15,10	-13,70	3,3	0,00	0,0
2011-02-22 22:30	115	25	85	1,6	15,73	-16,40	58,2	1024,52	-18,75	-16,40	15,10	-13,90	3,0	0,00	0,0
2011-02-22 23:00	100	25	85	2,0	15,73	-16,60	58,2	1024,52	-18,95	-16,60	15,10	-14,10	2,8	0,00	0,0
2011-02-22 23:30	104	25	85	1,8	15,73	-16,70	58,2	1024,52	-19,04	-16,70	15,10	-14,20	2,6	0,00	0,0
2011-02-23 00:00	99	25	85	2,2	15,83	-17,10	58,2	1024,52	-19,44	-17,10	15,20	-14,60	3,0	0,00	0,0
2011-02-23 00:30	97	25	85	2,2	15,83	-17,20	58,2	1024,52	-19,54	-17,20	15,20	-14,70	2,2	0,00	0,0
2011-02-23 01:00	99	25	85	0,0	15,93	-17,50	58,2	1024,52	-19,83	-17,50	15,30	-15,00	2,6	0,00	0,0
2011-02-23 01:30	113	25	85	1,4	15,93	-17,80	58,2	1024,52	-20,12	-17,80	15,30	-15,30	2,4	0,00	0,0
2011-02-23 02:00	85	25	85	0,0	16,03	-18,10	58,2	1024,52	-20,42	-18,10	15,40	-15,60	2,4	0,00	0,0
2011-02-23 02:30	90	25	85	1,6	16,03	-18,30	58,2	1024,52	-20,61	-18,30	15,40	-15,80	2,0	0,00	0,0

Datum	Vindriktning °	Luftfukt inne Rh%	Luftfukt ute Rh%	Vindhastighet m/s	Temp inne °C	Temp ute °C	Nederb. året mm	Lufttryck Mbar	Daggpunkt °C	Kyleffekt °C	Vix inne °C	Vix ute °C	Vindby m/s	Korr lufttryck	Regn/dygn mm
2011-02-23 03:00	88	25	85	0,0	15,93	-18,50	58,2	1024,52	-20,81	-18,50	15,30	-16,00	2,2	0,00	0,0
2011-02-23 03:30	79	25	85	1,2	15,93	-18,60	58,2	1024,52	-20,91	-18,60	15,30	-16,10	1,8	0,00	0,0
2011-02-23 04:00	83	25	85	0,0	15,93	-19,10	58,2	1024,52	-21,40	-19,10	15,30	-16,60	1,6	0,00	0,0
2011-02-23 04:30	79	25	85	0,0	15,93	-19,20	58,2	1024,52	-21,50	-19,20	15,30	-16,70	1,8	0,00	0,0
2011-02-23 05:00	82	25	85	0,0	15,93	-19,40	58,2	1024,52	-21,69	-19,40	15,30	-16,90	1,6	0,00	0,0
2011-02-23 05:30	93	25	85	0,0	15,83	-19,40	58,2	1024,52	-21,69	-19,40	15,20	-16,90	2,2	0,00	0,0
2011-02-23 06:00	84	25	85	0,0	15,83	-19,90	58,2	1024,52	-22,18	-19,90	15,20	-17,40	1,6	0,00	0,0
2011-02-23 06:30	88	25	85	1,4	15,83	-19,70	58,2	1024,52	-21,99	-19,70	15,20	-17,20	2,0	0,00	0,0
2011-02-23 07:00	85	25	85	0,0	15,73	-19,70	58,2	1024,52	-21,99	-19,70	15,10	-17,20	2,2	0,00	0,0
2011-02-23 07:30	105	25	85	0,0	15,63	-19,90	58,2	1024,52	-22,18	-19,90	15,00	-17,40	2,2	0,00	0,0
2011-02-23 08:00	101	25	85	1,2	15,63	-19,70	58,2	1024,52	-21,99	-19,70	15,00	-17,20	2,4	0,00	0,0
2011-02-23 08:30	101	25	85	1,6	15,73	-19,70	58,2	1024,52	-21,99	-19,70	15,10	-17,20	3,0	0,00	0,0
2011-02-23 09:00	109	25	85	1,4	15,93	-19,50	58,2	1024,52	-21,79	-19,50	15,30	-17,00	2,4	0,00	0,0
2011-02-23 09:30	116	25	85	1,6	16,13	-19,10	58,2	1024,52	-21,40	-19,10	15,50	-16,60	2,2	0,00	0,0
2011-02-23 10:00	109	25	85	1,4	16,13	-18,50	58,2	1024,52	-20,81	-18,50	15,50	-16,00	2,2	0,00	0,0
2011-02-23 10:30	124	25	85	0,0	16,13	-18,10	58,2	1024,52	-20,42	-18,10	15,50	-15,60	2,6	0,00	0,0
2011-02-23 11:00	112	25	85	1,6	16,03	-17,40	58,2	1024,52	-19,73	-17,40	15,40	-14,90	3,0	0,00	0,0
2011-02-23 11:30	105	25	85	1,6	15,83	-16,90	58,2	1024,52	-19,24	-16,90	15,20	-14,40	3,1	0,00	0,0
2011-02-23 12:00	118	25	85	2,2	15,63	-16,20	58,2	1024,52	-18,55	-16,20	15,00	-13,70	3,7	0,00	0,0
2011-02-23 12:30	114	25	85	2,0	15,43	-15,60	58,2	1024,52	-17,97	-15,60	14,80	-13,10	4,3	0,00	0,0
2011-02-23 13:00	116	25	85	1,4	15,33	-14,90	58,2	1024,52	-17,28	-14,90	14,70	-12,40	3,0	0,00	0,0
2011-02-23 13:30	135	25	85	1,6	15,23	-14,30	58,2	1024,52	-16,69	-14,30	14,60	-11,80	3,5	0,00	0,0
2011-02-23 14:00	124	25	85	2,2	15,23	-13,50	58,2	1023,52	-15,91	-13,50	14,60	-11,00	4,7	0,00	0,0
2011-02-23 14:30	154	25	85	3,9	15,13	-13,00	58,2	1023,52	-15,42	-20,64	14,50	-10,49	6,0	0,00	0,0
2011-02-23 15:00	141	25	85	5,2	15,13	-12,60	58,2	1023,52	-15,03	-24,38	14,50	-10,09	6,9	0,00	0,0
2011-02-23 15:30	118	25	85	2,6	15,03	-12,50	58,2	1023,52	-14,93	-14,99	14,40	-9,99	6,2	0,00	0,0
2011-02-23 16:00	151	25	85	4,1	14,93	-12,60	58,2	1023,52	-15,03	-21,87	14,30	-10,09	6,4	0,00	0,0
2011-02-23 16:30	120	25	85	2,8	14,93	-12,90	58,2	1023,52	-15,32	-17,11	14,30	-10,39	5,6	0,00	0,0
2011-02-23 17:00	129	25	85	3,0	14,93	-13,70	58,2	1022,52	-16,11	-17,99	14,30	-11,20	5,0	0,00	0,0
2011-02-23 17:30	125	25	85	3,9	14,93	-14,20	58,2	1022,52	-16,59	-22,04	14,30	-11,70	4,5	0,00	0,0
2011-02-23 18:00	123	25	85	3,5	15,13	-14,30	58,2	1022,52	-16,69	-20,40	14,50	-11,80	5,0	0,00	0,0
2011-02-23 18:30	146	25	85	3,7	15,23	-14,10	58,2	1022,52	-16,50	-21,92	14,60	-11,60	6,4	0,00	0,0
2011-02-23 19:00	123	25	85	4,3	15,33	-14,40	58,2	1022,52	-16,79	-24,03	14,70	-11,90	5,4	0,00	0,0
2011-02-23 19:30	129	25	85	3,5	15,43	-14,60	58,2	1022,52	-16,99	-20,74	14,80	-12,10	6,0	0,00	0,0
2011-02-23 20:00	137	25	85	5,0	15,53	-14,90	58,2	1022,52	-17,28	-27,28	14,90	-12,40	6,4	0,00	0,0
2011-02-23 20:30	113	25	85	3,1	15,63	-15,50	58,2	1022,52	-17,87	-19,95	15,00	-13,00	6,4	0,00	0,0
2011-02-23 21:00	136	25	85	3,9	15,53	-15,80	58,2	1021,52	-18,16	-23,91	14,90	-13,30	5,4	0,00	0,0
2011-02-23 21:30	111	25	85	4,9	15,53	-15,90	58,2	1021,52	-18,26	-27,56	14,90	-13,40	6,2	0,00	0,0
2011-02-23 22:00	121	25	85	5,4	15,53	-15,70	58,2	1021,52	-18,06	-29,26	14,90	-13,20	6,8	0,00	0,0
2011-02-23 22:30	142	25	85	4,1	15,53	-15,50	58,2	1021,52	-17,87	-25,36	14,90	-13,00	6,6	0,00	0,0
2011-02-23 23:00	127	25	85	3,9	15,63	-15,70	58,2	1021,52	-18,06	-23,79	15,00	-13,20	6,8	0,00	0,0
2011-02-23 23:30	130	25	85	4,3	15,63	-15,80	58,2	1021,52	-18,16	-25,72	15,00	-13,30	7,3	0,00	0,0
2011-02-24 00:00	158	25	85	4,1	15,73	-15,60	58,2	1021,52	-17,97	-25,48	15,10	-13,10	7,9	0,00	0,0
2011-02-24 00:30	130	25	85	3,3	15,73	-15,50	58,2	1020,52	-17,87	-21,76	15,10	-13,00	8,5	0,00	0,0
2011-02-24 01:00	156	25	85	5,8	15,73	-15,50	58,2	1020,52	-17,87	-29,01	15,10	-13,00	8,1	0,00	0,0
2011-02-24 01:30	143	25	85	5,8	15,73	-15,60	58,2	1020,52	-17,97	-29,14	15,10	-13,10	8,3	0,00	0,0
2011-02-24 02:00	143	25	85	5,6	15,73	-15,80	58,2	1019,52	-18,16	-29,39	15,10	-13,30	7,3	0,00	0,0
2011-02-24 02:30	143	25	85	4,5	15,83	-15,90	58,2	1019,52	-18,26	-27,56	15,20	-13,40	7,7	0,00	0,0
2011-02-24 03:00	135	25	85	3,3	15,83	-16,00	58,2	1019,52	-18,36	-22,32	15,20	-13,50	6,8	0,00	0,0
2011-02-24 03:30	116	25	85	4,5	15,83	-16,20	58,2	1019,52	-18,55	-27,93	15,20	-13,70	7,5	0,00	0,0



Datum	Vindriktning °	Luftfukt inne Rh%	Luftfukt ute Rh%	Vindhastighet m/s	Temp inne °C	Temp ute °C	Nederb. året mm	Lufttryck Mbar	Daggpunkt °C	Kyleffekt °C	Vix inne °C	Vix ute °C	Vindby m/s	Korr lufttryck	Regn/dygn mm
2011-02-24 04:00	138	25	85	3,9	15,83	-16,20	58,2	1019,52	-18,55	-24,37	15,20	-13,70	7,1	0,00	0,0
2011-02-24 04:30	127	25	85	3,7	15,83	-16,30	58,2	1018,52	-18,65	-24,49	15,20	-13,80	6,9	0,00	0,0
2011-02-24 05:00	134	25	85	3,7	15,83	-16,40	58,2	1018,52	-18,75	-24,61	15,20	-13,90	6,8	0,00	0,0
2011-02-24 05:30	140	25	85	3,7	15,93	-16,70	58,2	1018,52	-19,04	-24,96	15,30	-14,20	6,6	0,00	0,0
2011-02-24 06:00	116	25	85	3,1	15,93	-16,50	58,2	1018,52	-18,85	-21,05	15,30	-14,00	6,4	0,00	0,0
2011-02-24 06:30	130	25	85	4,1	15,93	-16,70	58,2	1018,52	-19,04	-26,80	15,30	-14,20	6,8	0,00	0,0
2011-02-24 07:00	113	25	85	2,8	15,93	-17,10	58,2	1018,52	-19,44	-21,70	15,30	-14,60	6,6	0,00	0,0
2011-02-24 07:30	107	25	85	4,1	15,93	-17,10	58,2	1018,52	-19,44	-27,28	15,30	-14,60	6,4	0,00	0,0
2011-02-24 08:00	149	25	85	4,1	15,93	-17,10	58,2	1018,52	-19,44	-27,28	15,30	-14,60	5,8	0,00	0,0
2011-02-24 08:30	118	25	85	4,7	15,93	-16,80	58,2	1018,52	-19,14	-28,68	15,30	-14,30	6,8	0,00	0,0
2011-02-24 09:00	143	25	85	3,3	16,03	-16,40	58,2	1018,52	-18,75	-22,77	15,40	-13,90	6,2	0,00	0,0
2011-02-24 09:30	104	25	85	3,7	16,13	-15,80	58,2	1018,52	-18,16	-23,91	15,50	-13,30	6,8	0,00	0,0
2011-02-24 10:00	141	25	85	3,7	16,03	-15,10	58,2	1018,52	-17,48	-23,09	15,40	-12,60	7,5	0,00	0,0
2011-02-24 10:30	125	25	85	5,0	15,93	-14,40	58,2	1018,52	-16,79	-26,65	15,30	-11,90	6,2	0,00	0,0
2011-02-24 11:00	162	25	85	3,9	15,73	-13,70	58,2	1018,52	-16,11	-21,46	15,10	-11,20	7,9	0,00	0,0
2011-02-24 11:30	158	25	85	5,8	15,53	-13,20	58,2	1018,52	-15,62	-26,07	14,90	-10,69	7,7	0,00	0,0
2011-02-24 12:00	151	25	85	3,9	15,43	-12,60	58,2	1018,52	-15,03	-20,17	14,80	-10,09	7,7	0,00	0,0
2011-02-24 12:30	125	25	85	4,5	15,33	-12,00	58,2	1018,52	-14,44	-22,73	14,70	-9,49	8,5	0,00	0,0
2011-02-24 13:00	155	25	85	3,9	15,33	-11,40	58,2	1018,52	-13,85	-18,77	14,70	-8,89	7,7	0,00	0,0
2011-02-24 13:30	111	25	85	4,7	15,33	-11,00	58,2	1018,52	-13,46	-21,49	14,70	-8,49	7,9	0,00	0,0
2011-02-24 14:00	132	25	85	3,9	15,43	-11,00	58,2	1018,52	-13,46	-18,31	14,80	-8,49	6,9	0,00	0,0
2011-02-24 14:30	131	25	85	4,1	15,43	-10,70	58,2	1017,52	-13,17	-19,58	14,80	-8,19	5,4	0,00	0,0
2011-02-24 15:00	136	25	85	2,8	15,43	-10,49	58,2	1017,52	-12,97	-14,49	14,80	-7,99	4,3	0,00	0,0
2011-02-24 15:30	114	25	73	2,4	15,43	-9,99	58,2	1017,52	-14,42	-12,35	14,80	-8,35	4,7	0,00	0,0
2011-02-24 16:00	118	25	72	3,7	15,43	-9,99	58,2	1017,52	-14,60	-17,14	14,80	-8,42	5,0	0,00	0,0
2011-02-24 16:30	115	25	72	2,4	15,53	-10,70	58,2	1017,52	-15,27	-13,09	14,90	-9,12	4,7	0,00	0,0
2011-02-24 17:00	99	25	72	2,8	15,63	-11,30	58,2	1017,52	-15,85	-15,37	15,00	-9,72	3,5	0,00	0,0
2011-02-24 17:30	80	25	72	2,4	15,63	-11,70	58,2	1016,51	-16,23	-14,14	15,00	-10,12	4,5	0,00	0,0
2011-02-24 18:00	107	25	72	2,4	15,73	-12,00	58,2	1017,52	-16,52	-14,46	15,10	-10,42	3,9	0,00	0,0
2011-02-24 18:30	114	25	72	2,2	15,73	-12,00	58,2	1017,52	-16,52	-12,00	15,10	-10,42	3,7	0,00	0,0
2011-02-24 19:00	106	25	72	2,2	15,73	-12,20	58,2	1017,52	-16,71	-12,20	15,10	-10,62	4,3	0,00	0,0
2011-02-24 19:30	118	25	72	2,8	15,73	-12,50	58,2	1017,52	-17,00	-16,68	15,10	-10,92	5,0	0,00	0,0
2011-02-24 20:00	124	25	72	4,1	15,73	-12,50	58,2	1016,51	-17,00	-21,75	15,10	-10,92	4,5	0,00	0,0
2011-02-24 20:30	123	25	72	3,9	15,73	-12,20	58,2	1016,51	-16,71	-19,71	15,10	-10,62	5,2	0,00	0,0
2011-02-24 21:00	123	25	72	4,7	15,83	-12,10	58,2	1016,51	-16,62	-22,85	15,20	-10,52	5,2	0,00	0,0
2011-02-24 21:30	126	25	72	4,3	15,83	-12,10	58,2	1016,51	-16,62	-21,26	15,20	-10,52	5,2	0,00	0,0
2011-02-24 22:00	120	25	72	1,4	15,83	-12,10	58,2	1016,51	-16,62	-12,10	15,20	-10,52	4,7	0,00	0,0
2011-02-24 22:30	100	25	72	2,8	15,93	-11,80	58,2	1016,51	-16,33	-15,91	15,30	-10,22	3,9	0,00	0,0
2011-02-24 23:00	108	25	72	2,6	15,93	-11,70	58,2	1016,51	-16,23	-14,14	15,30	-10,12	4,5	0,00	0,0
2011-02-24 23:30	113	25	72	1,2	15,93	-11,40	58,2	1015,51	-15,94	-11,40	15,30	-9,82	3,7	0,00	0,0
2011-02-25 00:00	116	25	72	2,2	15,93	-11,20	58,2	1015,51	-15,75	-11,20	15,30	-9,62	3,3	0,00	0,0
2011-02-25 00:30	112	25	72	1,6	15,93	-11,10	58,2	1015,51	-15,66	-11,10	15,30	-9,52	3,3	0,00	0,0
2011-02-25 01:00	120	25	72	2,8	16,03	-10,70	58,2	1015,51	-15,27	-14,71	15,40	-9,12	4,1	0,00	0,0
2011-02-25 01:30	119	25	72	1,8	16,03	-10,39	58,2	1015,51	-14,98	-10,39	15,40	-8,82	3,3	0,00	0,0
2011-02-25 02:00	101	25	72	1,8	16,03	-10,09	58,2	1015,51	-14,69	-10,09	15,40	-8,52	3,1	0,00	0,0
2011-02-25 02:30	110	25	91	1,8	16,03	-9,89	58,2	1015,51	-11,50	-9,89	15,40	-6,92	2,8	0,00	0,0
2011-02-25 03:00	101	25	91	1,8	16,03	-9,79	58,2	1015,51	-11,40	-9,79	15,40	-6,82	3,0	0,00	0,0
2011-02-25 03:30	85	25	92	1,8	16,03	-9,49	58,2	1015,51	-10,97	-9,49	15,40	-6,44	2,4	0,00	0,0
2011-02-25 04:00	114	25	93	1,6	16,13	-9,19	58,2	1015,51	-10,53	-9,19	15,50	-6,06	2,8	0,00	0,0
2011-02-25 04:30	102	25	95	1,8	16,13	-8,59	58,2	1015,51	-9,66	-8,59	15,50	-5,29	3,7	0,00	0,0

Datum	Vindriktning °	Luftfukt inne Rh%	Luftfukt ute Rh%	Vindhastighet m/s	Temp inne °C	Temp ute °C	Nederb. året mm	Luftryck Mbar	Daggpunkt °C	Kyleffekt °C	Vix inne °C	Vix ute °C	Vindby m/s	Korr luftryck	Regn/dygn mm
2011-02-25 05:00	106	25	95	0,0	16,13	-8,69	58,2	1015,51	-9,76	-8,69	15,50	-5,39	3,1	0,00	0,0
2011-02-25 05:30	97	25	95	2,0	16,13	-8,69	58,2	1014,51	-9,76	-8,69	15,50	-5,39	3,1	0,00	0,0
2011-02-25 06:00	112	25	95	1,4	16,13	-8,59	58,2	1014,51	-9,66	-8,59	15,50	-5,29	3,3	0,00	0,0
2011-02-25 06:30	114	25	96	2,4	16,13	-8,59	58,2	1014,51	-9,52	-10,87	15,50	-5,21	3,0	0,00	0,0
2011-02-25 07:00	108	25	96	1,6	16,13	-8,49	58,2	1014,51	-9,42	-8,49	15,50	-5,11	2,8	0,00	0,0
2011-02-25 07:30	125	25	97	1,2	16,13	-8,19	58,2	1014,51	-8,99	-8,19	15,50	-4,72	3,5	0,00	0,0
2011-02-25 08:00	114	25	98	1,4	16,33	-7,99	58,2	1014,51	-8,65	-7,99	15,70	-4,44	3,0	0,00	0,0
2011-02-25 08:30	122	25	97	1,6	16,43	-7,69	58,2	1014,51	-8,49	-7,69	15,80	-4,22	3,3	0,00	0,0
2011-02-25 09:00	112	25	96	1,6	16,33	-7,29	58,2	1014,51	-8,23	-7,29	15,70	-3,91	3,3	0,00	0,0
2011-02-25 09:30	104	25	95	2,2	16,33	-6,79	58,2	1013,51	-7,87	-6,79	15,70	-3,49	3,0	0,00	0,0
2011-02-25 10:00	111	25	94	2,0	16,13	-6,49	58,2	1013,51	-7,72	-6,49	15,50	-3,27	3,3	0,00	0,0
2011-02-25 10:30	90	25	93	1,8	15,93	-5,99	58,2	1013,51	-7,36	-5,99	15,30	-2,86	4,1	0,00	0,0
2011-02-25 11:00	105	25	91	2,0	15,93	-5,49	58,2	1013,51	-7,16	-5,49	15,30	-2,52	3,5	0,00	0,0
2011-02-25 11:30	104	25	90	1,8	15,93	-5,09	58,2	1012,51	-6,92	-5,09	15,30	-2,20	3,1	0,00	0,0
2011-02-25 12:00	100	25	89	1,8	16,03	-4,79	58,2	1012,51	-6,77	-4,79	15,40	-1,98	3,1	0,00	0,0
2011-02-25 12:30	100	25	88	2,0	16,13	-4,09	58,2	1012,51	-6,23	-4,09	15,50	-1,36	3,5	0,00	0,0
2011-02-25 13:00	104	25	85	1,4	16,13	-3,29	58,2	1011,51	-5,92	-3,29	15,50	-0,79	3,5	0,00	0,0
2011-02-25 13:30	119	25	83	2,8	16,03	-2,79	58,2	1011,51	-5,75	-6,08	15,40	-0,44	5,2	0,00	0,0
2011-02-25 14:00	129	25	83	2,6	16,03	-2,59	58,2	1011,51	-5,56	-4,54	15,40	-0,24	5,0	0,00	0,0
2011-02-25 14:30	119	25	83	2,8	15,93	-2,39	58,2	1010,51	-5,36	-5,64	15,30	-0,04	4,3	0,00	0,0
2011-02-25 15:00	118	25	83	2,8	15,83	-1,89	58,2	1010,51	-4,88	-5,09	15,20	0,46	5,0	0,00	0,0
2011-02-25 15:30	118	25	82	2,4	15,83	-1,39	60,0	1009,51	-4,56	-3,27	15,20	0,89	4,5	1,80	1,8
2011-02-25 16:00	126	25	82	2,0	15,83	-1,19	60,0	1009,51	-4,36	-1,19	15,20	1,09	3,9	1,80	1,8
2011-02-25 16:30	120	25	83	1,6	15,73	-1,59	60,0	1009,51	-4,58	-1,59	15,10	0,76	4,5	0,00	1,8
2011-02-25 17:00	121	25	87	2,2	15,73	-1,89	60,0	1008,51	-4,23	-1,89	15,10	0,77	2,8	0,00	1,8
2011-02-25 17:30	108	25	89	1,6	15,73	-2,19	60,0	1008,51	-4,21	-2,19	15,10	0,63	3,1	0,00	1,8
2011-02-25 18:00	117	25	91	1,6	15,73	-2,59	60,0	1008,51	-4,30	-2,59	15,10	0,39	2,8	0,00	1,8
2011-02-25 18:30	100	25	91	1,6	15,83	-2,89	60,0	1008,51	-4,60	-2,89	15,20	0,09	2,8	0,00	1,8
2011-02-25 19:00	99	25	93	1,2	15,93	-3,09	60,0	1007,51	-4,50	-3,09	15,30	0,05	2,6	0,00	1,8
2011-02-25 19:30	100	25	95	1,4	15,93	-3,49	60,0	1007,51	-4,60	-3,49	15,30	-0,19	2,6	0,00	1,8
2011-02-25 20:00	99	25	95	1,8	16,03	-3,89	60,0	1007,51	-5,00	-3,89	15,40	-0,59	2,4	0,00	1,8
2011-02-25 20:30	101	25	97	1,4	16,13	-3,59	60,0	1006,51	-4,41	-3,59	15,50	-0,12	2,6	0,00	1,8
2011-02-25 21:00	105	25	96	1,4	16,13	-3,39	60,0	1006,51	-4,36	-3,39	15,50	-0,00	3,0	0,00	1,8
2011-02-25 21:30	106	25	96	1,2	16,23	-3,59	60,0	1006,51	-4,56	-3,59	15,60	-0,20	3,0	0,00	1,8
2011-02-25 22:00	107	25	97	0,0	16,23	-3,19	60,0	1007,51	-4,02	-3,19	15,60	0,28	2,4	0,00	1,8
2011-02-25 22:30	115	25	97	0,0	16,23	-2,89	60,0	1007,51	-3,72	-2,89	15,60	0,58	2,2	0,00	1,8
2011-02-25 23:00	117	25	97	0,0	16,13	-2,49	60,0	1007,51	-3,32	-2,49	15,50	0,98	2,2	0,00	1,8
2011-02-25 23:30	98	25	97	1,8	16,13	-2,59	60,0	1006,51	-3,42	-2,59	15,50	0,88	1,8	0,00	1,8
2011-02-26 00:00	100	25	98	1,2	16,23	-2,19	60,0	1007,51	-2,88	-2,19	15,60	1,37	2,6	0,00	0,0
2011-02-26 00:30	106	25	97	0,0	16,23	-2,09	60,0	1007,51	-2,92	-2,09	15,60	1,38	2,4	0,00	0,0
2011-02-26 01:00	124	25	96	0,0	16,33	-2,89	60,0	1008,51	-3,86	-2,89	15,70	0,50	2,6	0,00	0,0
2011-02-26 01:30	157	25	96	0,0	16,33	-2,99	60,0	1008,51	-3,96	-2,99	15,70	0,40	2,8	0,00	0,0
2011-02-26 02:00	128	25	97	0,0	16,23	-2,89	60,0	1008,51	-3,72	-2,89	15,60	0,58	1,8	0,00	0,0
2011-02-26 02:30	351	25	97	0,0	16,23	-3,19	60,0	1008,51	-4,02	-3,19	15,60	0,28	1,8	0,00	0,0
2011-02-26 03:00	356	25	96	0,0	16,13	-3,39	60,0	1008,51	-4,36	-3,39	15,50	-0,00	1,2	0,00	0,0
2011-02-26 03:30	16	25	95	0,0	16,13	-4,29	60,0	1008,51	-5,39	-4,29	15,50	-0,99	0,0	0,00	0,0
2011-02-26 04:00	87	25	98	0,0	16,13	-4,29	60,0	1008,51	-4,97	-4,29	15,50	-0,73	1,8	0,00	0,0
2011-02-26 04:30	120	25	100	0,0	16,13	-3,99	60,0	1008,51	-4,40	-3,99	15,50	-0,26	3,0	0,00	0,0
2011-02-26 05:00	112	25	100	0,0	16,23	-4,69	60,0	1009,51	-5,09	-4,69	15,60	-0,96	2,4	0,00	0,0
2011-02-26 05:30	100	25	100	0,0	16,33	-5,09	60,0	1009,51	-5,49	-5,09	15,70	-1,36	1,2	0,00	0,0

Datum	Vindriktning °	Luftfukt inne Rh%	Luftfukt ute Rh%	Vindhastighet m/s	Temp inne °C	Temp ute °C	Nederb. året mm	Luftryck Mbar	Daggpunkt °C	Kyleffekt °C	Vix inne °C	Vix ute °C	Vindby m/s	Korr luftryck	Regn/dygn mm
2011-02-26 06:00	118	25	100	0,0	16,33	-4,59	60,0	1009,51	-4,99	-4,59	15,70	-0,86	2,4	0,00	0,0
2011-02-26 06:30	96	25	100	0,0	16,33	-4,19	60,0	1009,51	-4,59	-4,19	15,70	-0,46	1,8	0,00	0,0
2011-02-26 07:00	89	25	100	0,0	16,33	-4,69	60,0	1009,51	-5,09	-4,69	15,70	-0,96	2,2	0,00	0,0
2011-02-26 07:30	95	25	100	0,0	16,33	-4,79	61,2	1009,51	-5,19	-4,79	15,70	-1,06	2,2	1,20	1,2
2011-02-26 08:00	117	25	100	1,2	16,33	-4,49	61,2	1010,51	-4,89	-4,49	15,70	-0,76	2,4	1,20	1,2
2011-02-26 08:30	137	25	100	1,4	16,33	-4,19	61,2	1010,51	-4,59	-4,19	15,70	-0,46	3,3	0,00	1,2
2011-02-26 09:00	143	25	100	2,6	16,33	-3,69	61,2	1010,51	-4,10	-5,70	15,70	0,04	3,5	0,00	1,2
2011-02-26 09:30	111	25	100	1,2	16,43	-2,69	61,2	1010,51	-3,10	-2,69	15,80	1,04	3,1	0,00	1,2
2011-02-26 10:00	119	25	97	2,6	16,43	-1,79	61,2	1010,51	-2,62	-3,69	15,80	1,68	3,1	0,00	1,2
2011-02-26 10:30	103	25	93	0,0	16,43	-1,59	61,2	1010,51	-3,01	-1,59	15,80	1,55	2,8	0,00	1,2
2011-02-26 11:00	122	25	91	2,6	16,33	-0,59	61,2	1010,51	-2,33	-2,43	15,70	2,39	3,0	0,00	1,2
2011-02-26 11:30	122	25	85	2,8	16,33	0,11	61,2	1010,51	-2,59	-2,91	15,70	2,62	4,1	0,00	1,2
2011-02-26 12:00	189	25	83	0,0	16,23	0,51	61,2	1011,51	-2,53	0,51	15,60	2,87	4,5	0,00	1,2
2011-02-26 12:30	133	25	81	0,0	16,13	0,31	61,2	1011,51	-3,07	0,31	15,50	2,52	3,3	0,00	1,2
2011-02-26 13:00	133	25	82	0,0	16,13	0,21	61,2	1011,51	-3,00	0,21	15,50	2,49	0,0	0,00	1,2
2011-02-26 13:30	133	25	82	0,0	16,13	-0,09	61,2	1011,51	-3,29	-0,09	15,50	2,19	1,8	0,00	1,2
2011-02-26 14:00	143	25	83	1,6	16,03	0,21	61,2	1011,51	-2,83	0,21	15,40	2,57	2,6	0,00	1,2
2011-02-26 14:30	116	25	82	1,8	16,13	0,61	61,2	1011,51	-2,61	0,61	15,50	2,89	2,2	0,00	1,2
2011-02-26 15:00	125	25	82	1,4	16,13	0,92	61,2	1011,51	-2,31	0,92	15,50	3,19	2,6	0,00	1,2
2011-02-26 15:30	115	26	82	1,2	16,23	0,72	61,2	1011,51	-2,51	0,72	15,63	2,99	2,6	0,00	1,2
2011-02-26 16:00	121	26	83	1,8	16,23	0,31	63,6	1011,51	-2,73	0,31	15,63	2,67	2,8	2,40	3,6
2011-02-26 16:30	119	26	84	2,0	16,33	-0,19	64,2	1011,51	-3,05	-0,19	15,73	2,24	3,3	3,00	4,2
2011-02-26 17:00	111	26	86	2,4	16,33	-0,29	64,2	1011,51	-2,82	-2,11	15,73	2,29	3,3	0,60	4,2
2011-02-26 17:30	117	26	87	1,6	16,33	-0,79	64,2	1011,51	-3,15	-0,79	15,73	1,87	3,1	0,00	4,2
2011-02-26 18:00	98	26	89	1,2	16,33	-0,49	64,2	1010,51	-2,54	-0,49	15,73	2,33	2,8	0,00	4,2
2011-02-26 18:30	105	26	90	2,4	16,33	-0,79	64,2	1011,51	-2,68	-2,64	15,73	2,11	3,9	0,00	4,2
2011-02-26 19:00	128	26	91	1,8	16,33	-1,19	65,4	1011,51	-2,92	-1,19	15,73	1,79	5,4	1,20	5,4
2011-02-26 19:30	119	26	93	1,4	16,33	-1,29	65,4	1011,51	-2,72	-1,29	15,73	1,85	2,4	1,20	5,4
2011-02-26 20:00	121	26	93	1,4	16,33	-1,19	65,4	1011,51	-2,62	-1,19	15,73	1,95	2,4	0,00	5,4
2011-02-26 20:30	99	26	93	0,0	16,33	-1,39	65,4	1011,51	-2,81	-1,39	15,73	1,75	2,0	0,00	5,4
2011-02-26 21:00	105	26	94	1,4	16,33	-1,49	65,4	1011,51	-2,76	-1,49	15,73	1,73	2,2	0,00	5,4
2011-02-26 21:30	96	26	96	1,4	16,33	-1,59	65,4	1011,51	-2,57	-1,59	15,73	1,80	2,4	0,00	5,4
2011-02-26 22:00	97	26	96	0,0	16,33	-1,69	65,4	1011,51	-2,67	-1,69	15,73	1,70	2,0	0,00	5,4
2011-02-26 22:30	97	26	96	1,6	16,43	-1,99	65,4	1011,51	-2,97	-1,99	15,83	1,40	2,4	0,00	5,4
2011-02-26 23:00	117	26	98	0,0	16,43	-1,79	65,4	1011,51	-2,48	-1,79	15,83	1,77	2,8	0,00	5,4
2011-02-26 23:30	111	26	99	0,0	16,43	-1,69	65,4	1011,51	-2,24	-1,69	15,83	1,96	2,6	0,00	5,4
2011-02-27 00:00	89	26	98	0,0	16,43	-1,99	65,4	1011,51	-2,68	-1,99	15,83	1,57	1,8	0,00	0,0
2011-02-27 00:30	109	26	100	1,4	16,43	-1,49	65,4	1011,51	-1,90	-1,49	15,83	2,24	2,0	0,00	0,0
2011-02-27 01:00	117	26	100	0,0	16,53	-1,29	65,4	1011,51	-1,70	-1,29	15,93	2,44	3,0	0,00	0,0
2011-02-27 01:30	123	26	100	2,0	16,53	-0,99	65,4	1011,51	-1,40	-0,99	15,93	2,74	2,8	0,00	0,0
2011-02-27 02:00	123	25	100	2,2	16,53	-1,09	65,4	1011,51	-1,50	-1,09	15,90	2,64	2,8	0,00	0,0
2011-02-27 02:30	130	25	99	1,2	16,53	-1,29	65,4	1011,51	-1,84	-1,29	15,90	2,36	3,0	0,00	0,0
2011-02-27 03:00	145	25	99	2,6	16,63	-1,59	65,4	1012,51	-2,14	-3,48	16,00	2,06	4,1	0,00	0,0
2011-02-27 03:30	134	25	98	2,2	16,63	-1,79	65,4	1011,51	-2,48	-1,79	16,00	1,77	4,5	0,00	0,0
2011-02-27 04:00	120	25	97	2,6	16,63	-1,89	65,4	1012,51	-2,72	-3,80	16,00	1,58	4,3	0,00	0,0
2011-02-27 04:30	140	26	96	3,0	16,63	-1,89	65,4	1012,51	-2,87	-5,09	16,03	1,50	4,1	0,00	0,0
2011-02-27 05:00	135	26	95	2,2	16,63	-1,49	65,4	1012,51	-2,62	-1,49	16,03	1,82	4,7	0,00	0,0
2011-02-27 05:30	154	26	92	2,8	16,63	-1,39	65,4	1012,51	-2,96	-4,55	16,03	1,67	5,0	0,00	0,0
2011-02-27 06:00	157	26	92	2,8	16,63	-1,39	65,4	1012,51	-2,96	-4,55	16,03	1,67	6,4	0,00	0,0
2011-02-27 06:30	154	26	92	3,1	16,63	-1,49	65,4	1012,51	-3,06	-4,66	16,03	1,57	6,0	0,00	0,0

Datum	Vindriktning	Luftfukt inne	Luftfukt ute	Vindhastighet	Temp inne	Temp ute	Nederb. året	Lufttryck	Daggpunkt	Kyleffekt	Vix inne	Vix ute	Vindby	Korr lufttryck	Regn/dygn
	°	Rh%	Rh%	m/s	°C	°C	mm	Mbar	°C	°C	°C	°C	m/s		mm
2011-02-27 07:00	160	26	92	3,0	16,63	-1,59	65,4	1012,51	-3,16	-4,77	16,03	1,47	5,8	0,00	0,0
2011-02-27 07:30	145	26	92	5,2	16,63	-1,69	65,4	1012,51	-3,26	-10,66	16,03	1,37	6,6	0,00	0,0
2011-02-27 08:00	109	26	90	3,0	16,63	-1,79	65,4	1013,51	-3,66	-4,99	16,03	1,11	6,0	0,00	0,0
2011-02-27 08:30	175	26	88	4,7	16,63	-1,69	66,0	1013,51	-3,88	-9,96	16,03	1,05	6,4	0,60	0,6
2011-02-27 09:00	137	26	85	3,3	16,63	-1,59	66,0	1013,51	-4,26	-6,05	16,03	0,92	6,4	0,60	0,6
2011-02-27 09:30	146	26	83	5,0	16,63	-1,29	66,0	1013,51	-4,29	-10,15	16,03	1,06	5,8	0,00	0,6
2011-02-27 10:00	135	26	81	4,9	16,63	-0,59	66,0	1013,51	-3,95	-8,60	16,03	1,62	7,7	0,00	0,6
2011-02-27 10:30	169	26	79	3,3	16,63	-0,09	66,0	1013,51	-3,81	-4,36	16,03	1,97	7,1	0,00	0,6
2011-02-27 11:00	144	26	78	4,3	16,63	0,31	67,8	1014,51	-3,60	-6,33	16,03	2,30	6,6	1,80	2,4
2011-02-27 11:30	149	26	76	4,9	16,53	0,72	67,8	1014,51	-3,57	-6,99	15,93	2,56	6,2	1,80	2,4
2011-02-27 12:00	169	26	74	3,0	16,43	0,92	67,8	1014,51	-3,75	-2,03	15,83	2,62	6,0	0,00	2,4
2011-02-27 12:30	166	26	74	3,1	16,43	1,32	67,8	1014,51	-3,36	-1,60	15,83	3,02	5,4	0,00	2,4
2011-02-27 13:00	163	26	74	3,3	16,33	1,02	67,8	1014,51	-3,65	-3,11	15,73	2,72	6,4	0,00	2,4
2011-02-27 13:30	148	26	74	5,2	16,23	1,32	67,8	1014,51	-3,36	-6,88	15,63	3,02	6,6	0,00	2,4
2011-02-27 14:00	140	26	73	6,2	16,23	1,42	67,8	1014,51	-3,46	-8,02	15,63	3,06	6,8	0,00	2,4
2011-02-27 14:30	165	26	71	5,2	16,13	1,02	67,8	1015,51	-4,23	-7,26	15,53	2,52	7,1	0,00	2,4
2011-02-27 15:00	153	26	67	5,8	16,13	1,62	67,8	1015,51	-4,46	-7,13	15,53	2,87	5,8	0,00	2,4
2011-02-27 15:30	140	26	65	5,2	16,03	1,22	67,8	1015,51	-5,26	-7,01	15,43	2,34	7,1	0,00	2,4
2011-02-27 16:00	163	26	63	4,3	15,93	0,92	67,8	1015,51	-5,97	-5,61	15,33	1,92	6,9	0,00	2,4
2011-02-27 16:30	159	26	63	3,1	15,93	0,61	67,8	1015,51	-6,26	-2,36	15,33	1,62	6,0	0,00	2,4
2011-02-27 17:00	144	26	62	3,5	15,93	-0,09	67,8	1015,51	-7,14	-4,36	15,33	0,86	4,3	0,00	2,4
2011-02-27 17:30	140	26	63	2,6	15,93	-0,69	67,8	1015,51	-7,49	-2,53	15,33	0,32	4,5	0,00	2,4
2011-02-27 18:00	145	26	61	0,0	15,93	-1,29	67,8	1015,51	-8,49	-1,29	15,33	-0,40	3,0	0,00	2,4
2011-02-27 18:30	137	26	62	1,4	16,03	-2,09	67,8	1016,51	-9,02	-2,09	15,43	-1,14	2,4	0,00	2,4
2011-02-27 19:00	126	26	63	0,0	16,13	-2,49	67,8	1016,51	-9,19	-2,49	15,53	-1,48	2,4	0,00	2,4
2011-02-27 19:30	132	26	63	1,8	16,13	-2,89	67,8	1017,52	-9,57	-2,89	15,53	-1,88	2,2	0,00	2,4
2011-02-27 20:00	146	26	63	1,6	16,23	-3,19	67,8	1017,52	-9,85	-3,19	15,63	-2,18	2,4	0,00	2,4
2011-02-27 20:30	151	26	65	1,2	16,33	-3,29	67,8	1017,52	-9,53	-3,29	15,73	-2,16	3,3	0,00	2,4
2011-02-27 21:00	275	26	67	0,0	16,33	-3,29	67,8	1018,52	-9,12	-3,29	15,73	-2,04	2,4	0,00	2,4
2011-02-27 21:30	262	26	74	0,0	16,33	-3,39	67,8	1018,52	-7,89	-3,39	15,73	-1,68	1,6	0,00	2,4
2011-02-27 22:00	266	26	74	0,0	16,23	-3,39	67,8	1018,52	-7,89	-3,39	15,63	-1,68	0,0	0,00	2,4
2011-02-27 22:30	266	26	74	0,0	16,23	-3,59	67,8	1019,52	-8,08	-3,59	15,63	-1,88	0,0	0,00	2,4
2011-02-27 23:00	265	26	76	0,0	16,23	-3,79	67,8	1019,52	-7,92	-3,79	15,63	-1,94	0,0	0,00	2,4
2011-02-27 23:30	265	26	78	0,0	16,23	-3,99	67,8	1019,52	-7,76	-3,99	15,63	-2,00	0,0	0,00	2,4
2011-02-28 00:00	265	26	81	0,0	16,33	-3,89	67,8	1019,52	-7,16	-3,89	15,73	-1,69	0,0	0,00	0,0
2011-02-28 00:30	73	26	83	0,0	16,33	-3,89	67,8	1019,52	-6,83	-3,89	15,73	-1,54	2,6	0,00	0,0
2011-02-28 01:00	77	26	84	0,0	16,53	-3,69	67,8	1019,52	-6,47	-3,69	15,93	-1,26	1,6	0,00	0,0
2011-02-28 01:30	77	26	84	0,0	16,53	-4,29	67,8	1020,52	-7,06	-4,29	15,93	-1,86	1,4	0,00	0,0
2011-02-28 02:00	133	26	84	0,0	16,63	-4,69	67,8	1020,52	-7,45	-4,69	16,03	-2,26	1,8	0,00	0,0
2011-02-28 02:30	129	26	84	0,0	16,63	-5,09	67,8	1020,52	-7,84	-5,09	16,03	-2,66	2,4	0,00	0,0
2011-02-28 03:00	129	26	86	0,0	16,63	-5,09	67,8	1020,52	-7,53	-5,09	16,03	-2,51	1,2	0,00	0,0
2011-02-28 03:30	173	26	87	0,0	16,63	-4,59	67,8	1021,52	-6,88	-4,59	16,03	-1,93	2,2	0,00	0,0
2011-02-28 04:00	341	26	91	0,0	16,63	-3,79	67,8	1021,52	-5,48	-3,79	16,03	-0,82	2,2	0,00	0,0
2011-02-28 04:30	351	26	92	1,6	16,53	-3,29	67,8	1022,52	-4,84	-3,29	15,93	-0,24	2,6	0,00	0,0
2011-02-28 05:00	316	26	95	2,4	16,53	-3,29	67,8	1022,52	-4,40	-5,28	15,93	0,01	3,3	0,00	0,0
2011-02-28 05:30	351	26	100	1,8	16,53	-3,19	67,8	1023,52	-3,60	-3,19	15,93	0,54	3,0	0,00	0,0
2011-02-28 06:00	331	26	100	0,0	16,53	-3,19	67,8	1024,52	-3,60	-3,19	15,93	0,54	2,8	0,00	0,0
2011-02-28 06:30	185	26	100	0,0	16,53	-3,89	70,8	1024,52	-4,30	-3,89	15,93	-0,16	2,0	3,00	3,0
2011-02-28 07:00	107	26	100	0,0	16,53	-4,49	72,0	1024,52	-4,89	-4,49	15,93	-0,76	1,4	4,20	4,2
2011-02-28 07:30	22	26	100	0,0	16,53	-3,69	72,0	1025,52	-4,10	-3,69	15,93	0,04	1,6	1,20	4,2

Datum	Vindriktning °	Luftfukt inne Rh%	Luftfukt ute Rh%	Vindhastighet m/s	Temp inne °C	Temp ute °C	Nederb. året mm	Lufttryck Mbar	Daggpunkt °C	Kyleffekt °C	Vix inne °C	Vix ute °C	Vindby m/s	Korr lufttryck	Regn/dygn mm
2011-02-28 08:00	351	26	100	0,0	16,63	-4,59	72,0	1025,52	-4,99	-4,59	16,03	-0,86	1,8	0,00	4,2
2011-02-28 08:30	114	26	100	0,0	16,63	-4,39	72,0	1026,52	-4,79	-4,39	16,03	-0,66	2,0	0,00	4,2
2011-02-28 09:00	131	26	100	1,8	16,63	-4,09	72,0	1026,52	-4,50	-4,09	16,03	-0,36	1,8	0,00	4,2
2011-02-28 09:30	143	26	100	0,0	16,63	-3,59	72,0	1026,52	-4,00	-3,59	16,03	0,14	2,8	0,00	4,2
2011-02-28 10:00	170	26	100	0,0	16,63	-2,69	73,8	1026,52	-3,10	-2,69	16,03	1,04	2,0	1,80	6,0
2011-02-28 10:30	163	26	100	2,4	16,53	-1,69	73,8	1027,52	-2,10	-3,59	15,93	2,04	3,3	1,80	6,0
2011-02-28 11:00	194	26	98	1,2	16,43	-0,29	73,8	1027,52	-0,99	-0,29	15,83	3,27	4,3	0,00	6,0
2011-02-28 11:30	182	26	89	2,6	16,33	0,61	73,8	1027,52	-1,46	-1,16	15,73	3,43	3,5	0,00	6,0
2011-02-28 12:00	201	26	83	0,0	16,23	1,02	73,8	1027,52	-2,05	1,02	15,63	3,37	2,8	0,00	6,0
2011-02-28 12:30	225	26	82	0,0	16,23	1,12	73,8	1028,52	-2,12	1,12	15,63	3,39	2,8	0,00	6,0
2011-02-28 13:00	273	26	83	1,2	16,13	1,02	73,8	1028,52	-2,05	1,02	15,53	3,37	3,1	0,00	6,0
2011-02-28 13:30	276	26	84	1,8	16,13	1,12	73,8	1028,52	-1,78	1,12	15,53	3,54	3,3	0,00	6,0
2011-02-28 14:00	346	26	85	3,1	16,13	1,32	73,8	1029,52	-1,42	-1,60	15,53	3,82	4,3	0,00	6,0
2011-02-28 14:30	328	26	84	2,4	16,13	1,42	73,8	1029,52	-1,49	-0,31	15,53	3,84	3,3	0,00	6,0
2011-02-28 15:00	330	26	83	2,2	16,13	1,62	73,8	1029,52	-1,46	1,62	15,53	3,97	3,0	0,00	6,0
2011-02-28 15:30	332	26	82	2,6	16,23	1,72	73,8	1029,52	-1,53	0,00	15,63	3,99	3,0	0,00	6,0
2011-02-28 16:00	332	26	82	1,2	16,23	1,52	73,8	1029,52	-1,73	1,52	15,63	3,79	2,8	0,00	6,0
2011-02-28 16:30	306	26	85	1,4	16,23	1,02	73,8	1029,52	-1,71	1,02	15,63	3,52	3,1	0,00	6,0
2011-02-28 17:00	356	26	85	0,0	16,23	0,51	73,8	1029,52	-2,20	0,51	15,63	3,02	2,0	0,00	6,0
2011-02-28 17:30	356	26	85	0,0	16,23	-0,09	73,8	1029,52	-2,79	-0,09	15,63	2,42	0,0	0,00	6,0
2011-02-28 18:00	356	26	88	0,0	16,23	-0,49	73,8	1030,52	-2,70	-0,49	15,63	2,25	0,0	0,00	6,0
2011-02-28 18:30	356	26	89	0,0	16,23	-0,39	73,8	1030,52	-2,44	-0,39	15,63	2,43	0,0	0,00	6,0
2011-02-28 19:00	356	26	90	0,0	16,23	-0,39	73,8	1030,52	-2,28	-0,39	15,63	2,51	0,0	0,00	6,0
2011-02-28 19:30	356	26	91	0,0	16,23	-0,49	73,8	1030,52	-2,23	-0,49	15,63	2,49	0,0	0,00	6,0
2011-02-28 20:00	356	26	92	0,0	16,23	-0,39	73,8	1030,52	-1,98	-0,39	15,63	2,67	0,0	0,00	6,0
2011-02-28 20:30	356	26	94	0,0	16,23	-0,59	73,8	1030,52	-1,87	-0,59	15,63	2,63	0,0	0,00	6,0
2011-02-28 21:00	356	26	94	0,0	16,23	-0,59	73,8	1030,52	-1,87	-0,59	15,63	2,63	0,0	0,00	6,0
2011-02-28 21:30	356	26	96	0,0	16,23	-0,79	73,8	1030,52	-1,78	-0,79	15,63	2,60	0,0	0,00	6,0
2011-02-28 22:00	356	26	97	0,0	16,33	-1,19	73,8	1030,52	-2,03	-1,19	15,73	2,28	0,0	0,00	6,0
2011-02-28 22:30	356	26	98	0,0	16,33	-1,29	73,8	1030,52	-1,98	-1,29	15,73	2,27	0,0	0,00	6,0
2011-02-28 23:00	356	26	98	0,0	16,43	-1,59	73,8	1030,52	-2,28	-1,59	15,83	1,97	0,0	0,00	6,0
2011-02-28 23:30	356	26	98	0,0	16,43	-1,99	73,8	1030,52	-2,68	-1,99	15,83	1,57	0,0	0,00	6,0
2011-03-01 00:00	356	26	98	0,0	16,53	-2,69	73,8	1030,52	-3,38	-2,69	15,93	0,87	0,0	0,00	0,0
2011-03-01 00:30	356	26	97	0,0	16,53	-3,29	73,8	1030,52	-4,12	-3,29	15,93	0,18	0,0	0,00	0,0
2011-03-01 01:00	356	26	97	0,0	16,63	-4,39	73,8	1030,52	-5,21	-4,39	16,03	-0,92	0,0	0,00	0,0
2011-03-01 01:30	20	26	100	0,0	16,63	-4,79	73,8	1030,52	-5,19	-4,79	16,03	-1,06	0,0	0,00	0,0
2011-03-01 02:00	21	26	99	0,0	16,63	-5,19	73,8	1030,52	-5,73	-5,19	16,03	-1,55	1,4	0,00	0,0
2011-03-01 02:30	21	26	99	0,0	16,63	-5,39	73,8	1029,52	-5,93	-5,39	16,03	-1,75	0,0	0,00	0,0
2011-03-01 03:00	35	26	100	0,0	16,63	-5,19	73,8	1029,52	-5,59	-5,19	16,03	-1,46	0,0	0,00	0,0
2011-03-01 03:30	69	26	100	0,0	16,73	-5,69	73,8	1028,52	-6,09	-5,69	16,13	-1,96	1,4	0,00	0,0
2011-03-01 04:00	71	26	100	0,0	16,73	-5,49	73,8	1029,52	-5,89	-5,49	16,13	-1,76	1,2	0,00	0,0
2011-03-01 04:30	71	26	100	0,0	16,73	-5,09	73,8	1028,52	-5,49	-5,09	16,13	-1,36	0,0	0,00	0,0
2011-03-01 05:00	72	26	100	0,0	16,73	-5,79	73,8	1028,52	-6,19	-5,79	16,13	-2,06	1,2	0,00	0,0
2011-03-01 05:30	90	26	100	0,0	16,63	-5,99	73,8	1027,52	-6,39	-5,99	16,03	-2,26	1,4	0,00	0,0
2011-03-01 06:00	117	26	100	1,8	16,63	-6,69	73,8	1027,52	-7,09	-6,69	16,03	-2,96	2,0	0,00	0,0
2011-03-01 06:30	113	26	100	1,6	16,63	-5,99	73,8	1026,52	-6,39	-5,99	16,03	-2,26	2,8	0,00	0,0
2011-03-01 07:00	132	26	100	1,4	16,63	-5,89	74,4	1026,52	-6,29	-5,89	16,03	-2,16	2,8	0,60	0,6
2011-03-01 07:30	140	26	100	2,2	16,63	-5,99	74,4	1026,52	-6,39	-5,99	16,03	-2,26	3,0	0,60	0,6
2011-03-01 08:00	145	26	100	2,0	16,63	-5,89	74,4	1026,52	-6,29	-5,89	16,03	-2,16	3,1	0,00	0,6
2011-03-01 08:30	145	26	100	1,6	16,63	-5,69	74,4	1026,52	-6,09	-5,69	16,03	-1,96	3,3	0,00	0,6

Datum	Vindriktning °	Luftfukt inne Rh%	Luftfukt ute Rh%	Vindhastighet m/s	Temp inne °C	Temp ute °C	Nederb. året mm	Lufttryck Mbar	Daggpunkt °C	Kyleffekt °C	Vix inne °C	Vix ute °C	Vindby m/s	Korr lufttryck	Regn/dygn mm
2011-03-01 09:00	162	26	100	0,0	16,73	-5,49	74,4	1025,52	-5,89	-5,49	16,13	-1,76	3,0	0,00	0,6
2011-03-01 09:30	187	26	100	1,8	16,63	-5,19	74,4	1025,52	-5,59	-5,19	16,03	-1,46	3,1	0,00	0,6
2011-03-01 10:00	187	26	99	1,8	16,53	-4,89	74,4	1026,52	-5,43	-4,89	15,93	-1,25	3,3	0,00	0,6
2011-03-01 10:30	194	26	96	1,6	16,43	-4,59	74,4	1025,52	-5,55	-4,59	15,83	-1,20	3,7	0,00	0,6
2011-03-01 11:00	328	26	90	0,0	16,33	-4,29	74,4	1026,52	-6,13	-4,29	15,73	-1,40	3,7	0,00	0,6
2011-03-01 11:30	162	26	88	0,0	16,23	-3,09	74,4	1026,52	-5,25	-3,09	15,63	-0,35	3,1	0,00	0,6
2011-03-01 12:00	187	26	82	2,4	16,13	-2,89	74,4	1025,52	-6,02	-4,85	15,53	-0,61	3,7	0,00	0,6
2011-03-01 12:30	206	26	75	0,0	16,03	-1,89	74,4	1026,52	-6,26	-1,89	15,43	-0,11	4,5	0,00	0,6
2011-03-01 13:00	242	26	69	0,0	15,93	-1,29	74,4	1026,52	-6,82	-1,29	15,33	0,09	3,9	0,00	0,6
2011-03-01 13:30	193	26	69	2,0	15,93	-0,59	74,4	1026,52	-6,15	-0,59	15,33	0,79	3,3	0,00	0,6
2011-03-01 14:00	227	26	67	1,4	15,83	0,01	74,4	1026,52	-5,98	0,01	15,23	1,27	3,9	0,00	0,6
2011-03-01 14:30	189	26	69	2,2	15,83	-0,09	74,4	1026,52	-5,67	-0,09	15,23	1,29	4,3	0,00	0,6
2011-03-01 15:00	177	26	71	2,6	15,83	0,21	74,4	1026,52	-4,99	-1,58	15,23	1,72	4,5	0,00	0,6
2011-03-01 15:30	188	26	68	3,0	15,83	0,31	74,4	1026,52	-5,49	-2,69	15,23	1,63	3,5	0,00	0,6
2011-03-01 16:00	275	26	70	0,0	15,83	0,41	74,4	1026,52	-5,00	0,41	15,23	1,86	5,0	0,00	0,6
2011-03-01 16:30	330	26	71	1,6	15,83	0,31	74,4	1026,52	-4,90	0,31	15,23	1,82	3,3	0,00	0,6
2011-03-01 17:00	279	26	76	1,8	15,93	-0,29	74,4	1026,52	-4,54	-0,29	15,33	1,56	2,8	0,00	0,6
2011-03-01 17:30	281	26	78	0,0	16,03	-0,29	75,0	1027,52	-4,18	-0,29	15,43	1,70	5,0	0,60	1,2
2011-03-01 18:00	288	26	81	1,6	16,03	0,31	75,6	1027,52	-3,07	0,31	15,43	2,52	3,9	1,20	1,8
2011-03-01 18:30	234	26	82	1,2	16,13	0,01	75,6	1027,52	-3,19	0,01	15,53	2,29	3,0	0,60	1,8
2011-03-01 19:00	177	26	84	3,7	16,13	0,31	75,6	1027,52	-2,56	-5,12	15,53	2,74	5,0	0,00	1,8
2011-03-01 19:30	189	26	83	3,5	16,13	0,31	75,6	1027,52	-2,73	-3,90	15,53	2,67	4,9	0,00	1,8
2011-03-01 20:00	175	26	85	3,7	16,13	0,31	75,6	1027,52	-2,40	-5,12	15,53	2,82	4,7	0,00	1,8
2011-03-01 20:30	328	26	92	1,6	16,13	0,61	75,6	1028,52	-0,99	0,61	15,53	3,67	4,9	0,00	1,8
2011-03-01 21:00	263	26	98	1,2	16,03	0,61	75,6	1028,52	-0,09	0,61	15,43	4,17	4,5	0,00	1,8
2011-03-01 21:30	262	26	98	2,2	16,03	0,51	75,6	1028,52	-0,19	0,51	15,43	4,07	3,1	0,00	1,8
2011-03-01 22:00	327	26	93	3,1	16,03	0,82	75,6	1028,52	-0,64	-2,14	15,43	3,95	5,8	0,00	1,8
2011-03-01 22:30	335	26	92	3,9	16,03	0,72	75,6	1029,52	-0,89	-4,65	15,43	3,77	5,4	0,00	1,8
2011-03-01 23:00	310	26	92	2,6	16,03	1,02	75,6	1029,52	-0,59	-0,74	15,43	4,07	4,3	0,00	1,8
2011-03-01 23:30	253	26	92	1,8	16,03	1,02	75,6	1029,52	-0,59	1,02	15,43	4,07	4,1	0,00	1,8
2011-03-02 00:00	330	26	92	3,0	16,13	1,02	75,6	1029,52	-0,59	-1,93	15,53	4,07	4,5	0,00	0,0
2011-03-02 00:30	336	26	92	3,0	16,13	1,12	75,6	1029,52	-0,49	-1,82	15,53	4,17	4,5	0,00	0,0
2011-03-02 01:00	336	26	93	3,9	16,23	1,12	75,6	1029,52	-0,34	-4,19	15,63	4,25	4,1	0,00	0,0
2011-03-02 01:30	263	26	93	2,2	16,23	1,12	75,6	1029,52	-0,34	1,12	15,63	4,25	4,7	0,00	0,0
2011-03-02 02:00	269	26	93	1,4	16,33	0,72	75,6	1030,52	-0,74	0,72	15,73	3,85	3,3	0,00	0,0
2011-03-02 02:30	267	26	93	0,0	16,33	0,21	75,6	1029,52	-1,23	0,21	15,73	3,35	2,8	0,00	0,0
2011-03-02 03:00	187	26	93	0,0	16,33	-0,39	75,6	1029,52	-1,82	-0,39	15,73	2,75	1,8	0,00	0,0
2011-03-02 03:30	263	26	93	0,0	16,33	-0,99	75,6	1029,52	-2,42	-0,99	15,73	2,15	1,8	0,00	0,0
2011-03-02 04:00	291	26	98	1,8	16,43	-0,49	75,6	1029,52	-1,19	-0,49	15,83	3,07	2,8	0,00	0,0
2011-03-02 04:30	282	26	96	2,0	16,43	-0,09	75,6	1029,52	-1,08	-0,09	15,83	3,30	2,8	0,00	0,0
2011-03-02 05:00	264	26	90	0,0	16,43	0,51	75,6	1029,52	-1,40	0,51	15,83	3,41	3,1	0,00	0,0
2011-03-02 05:30	258	26	86	2,6	16,43	0,72	75,6	1029,52	-1,84	-1,05	15,83	3,29	3,1	0,00	0,0
2011-03-02 06:00	262	26	79	0,0	16,43	0,82	75,6	1029,52	-2,93	0,82	15,83	2,87	3,5	0,00	0,0
2011-03-02 06:30	162	26	78	1,8	16,43	0,41	75,6	1029,52	-3,50	0,41	15,83	2,40	2,6	0,00	0,0
2011-03-02 07:00	180	26	77	0,0	16,43	0,21	75,6	1029,52	-3,87	0,21	15,83	2,13	2,4	0,00	0,0
2011-03-02 07:30	113	26	76	0,0	16,43	-0,09	75,6	1029,52	-4,34	-0,09	15,83	1,76	3,5	0,00	0,0
2011-03-02 08:00	114	26	76	1,4	16,43	-0,39	75,6	1029,52	-4,63	-0,39	15,83	1,46	2,4	0,00	0,0
2011-03-02 08:30	113	26	75	2,2	16,53	-0,59	75,6	1029,52	-5,01	-0,59	15,93	1,19	2,4	0,00	0,0
2011-03-02 09:00	115	26	72	1,2	16,53	-0,79	75,6	1028,52	-5,76	-0,79	15,93	0,79	3,1	0,00	0,0
2011-03-02 09:30	115	26	70	0,0	16,53	-0,19	75,6	1028,52	-5,57	-0,19	15,93	1,26	2,6	0,00	0,0

Datum	Vindriktning °	Luftfukt inne Rh%	Luftfukt ute Rh%	Vindhastighet m/s	Temp inne °C	Temp ute °C	Nederb. året mm	Lufttryck Mbar	Daggpunkt °C	Kyleffekt °C	Vix inne °C	Vix ute °C	Vindby m/s	Korr lufttryck	Regn/dygn mm
2011-03-02 10:00	140	26	67	3,1	16,53	0,41	75,6	1028,52	-5,60	-2,58	15,93	1,67	3,5	0,00	0,0
2011-03-02 10:30	166	26	64	5,4	16,53	0,92	75,6	1027,52	-5,76	-8,03	15,93	1,98	5,4	0,00	0,0
2011-03-02 11:00	156	26	62	3,3	16,53	1,42	75,6	1026,52	-5,72	-2,66	15,93	2,36	5,4	0,00	0,0
2011-03-02 11:30	149	26	60	3,3	16,43	1,72	75,6	1026,52	-5,89	-2,32	15,83	2,55	6,0	0,00	0,0
2011-03-02 12:00	138	26	57	2,4	16,33	2,32	75,6	1026,52	-6,04	0,64	15,73	2,98	6,0	0,00	0,0
2011-03-02 12:30	188	26	55	1,8	16,33	2,82	75,6	1025,52	-6,07	2,82	15,73	3,37	6,0	0,00	0,0
2011-03-02 13:00	144	26	54	4,1	16,23	3,02	75,6	1025,52	-6,14	-3,08	15,63	3,52	6,0	0,00	0,0
2011-03-02 13:30	149	26	53	5,8	16,23	3,52	75,6	1024,52	-5,93	-4,70	15,63	3,96	6,6	0,00	0,0
2011-03-02 14:00	170	26	52	4,3	16,13	3,72	75,6	1023,52	-6,01	-2,24	15,53	4,11	5,8	0,00	0,0
2011-03-02 14:30	153	26	52	3,1	16,13	3,92	75,6	1023,52	-5,83	1,24	15,53	4,31	5,0	0,00	0,0
2011-03-02 15:00	142	26	52	4,3	16,03	3,92	75,6	1022,52	-5,83	-2,00	15,43	4,31	6,0	0,00	0,0
2011-03-02 15:30	154	26	52	4,1	16,03	3,82	75,6	1022,52	-5,92	-2,12	15,43	4,21	6,4	0,00	0,0
2011-03-02 16:00	186	26	51	3,5	16,03	3,82	75,6	1021,52	-6,19	0,05	15,43	4,16	5,0	0,00	0,0
2011-03-02 16:30	167	26	52	5,2	16,03	3,62	75,6	1020,52	-6,10	-3,98	15,43	4,01	6,2	0,00	0,0
2011-03-02 17:00	165	26	49	5,0	15,93	3,82	75,6	1019,52	-6,75	-3,73	15,33	4,06	8,3	0,00	0,0
2011-03-02 17:30	208	26	50	3,7	15,93	3,82	75,6	1018,52	-6,46	-1,03	15,33	4,11	6,2	0,00	0,0
2011-03-02 18:00	177	26	52	3,7	15,93	3,42	75,6	1018,52	-6,29	-1,50	15,33	3,81	6,2	0,00	0,0
2011-03-02 18:30	170	26	52	3,5	15,83	3,42	75,6	1017,52	-6,29	-0,40	15,23	3,81	6,4	0,00	0,0
2011-03-02 19:00	278	26	55	1,8	15,83	2,82	75,6	1017,52	-6,07	2,82	15,23	3,37	7,1	0,00	0,0
2011-03-02 19:30	254	26	56	1,2	15,83	2,42	75,6	1018,52	-6,19	2,42	15,23	3,02	2,8	0,00	0,0
2011-03-02 20:00	269	26	56	0,0	15,83	2,22	75,6	1018,52	-6,38	2,22	15,23	2,82	2,4	0,00	0,0
2011-03-02 20:30	318	26	56	1,8	15,83	2,52	75,6	1018,52	-6,10	2,52	15,23	3,12	2,4	0,00	0,0
2011-03-02 21:00	313	26	55	2,8	15,83	3,32	75,6	1018,52	-5,60	0,59	15,23	3,87	5,2	0,00	0,0
2011-03-02 21:30	264	26	55	3,1	15,83	3,32	75,6	1017,52	-5,60	0,59	15,23	3,87	5,0	0,00	0,0
2011-03-02 22:00	291	26	64	2,6	15,73	3,42	75,6	1017,52	-3,39	1,80	15,13	4,48	6,0	0,00	0,0
2011-03-02 22:30	322	26	81	3,5	15,73	2,82	75,6	1017,52	-0,64	-1,08	15,13	5,02	6,9	0,00	0,0
2011-03-02 23:00	276	26	86	3,1	15,73	2,52	75,6	1017,52	-0,08	-0,29	15,13	5,10	5,2	0,00	0,0
2011-03-02 23:30	326	27	89	3,1	15,63	2,22	76,8	1018,52	0,12	-0,61	15,07	5,03	6,0	1,20	1,2
2011-03-03 00:00	266	27	83	3,3	15,73	2,42	76,8	1018,52	-0,68	-1,53	15,17	4,77	8,7	1,20	0,0
2011-03-03 00:30	291	27	89	3,0	15,63	1,92	76,8	1017,52	-0,18	-0,94	15,07	4,73	8,7	0,00	0,0
2011-03-03 01:00	330	27	91	3,7	15,73	1,62	76,8	1017,52	-0,16	-3,60	15,17	4,59	8,5	0,00	0,0
2011-03-03 01:30	336	27	91	5,0	15,63	1,02	76,8	1017,52	-0,75	-7,26	15,07	3,99	9,4	0,00	0,0
2011-03-03 02:00	289	27	88	4,7	15,73	1,12	76,8	1017,52	-1,12	-6,49	15,17	3,85	8,9	0,00	0,0
2011-03-03 02:30	330	27	89	3,7	15,73	0,92	76,8	1017,52	-1,16	-4,42	15,17	3,73	8,1	0,00	0,0
2011-03-03 03:00	328	27	96	4,1	15,73	0,41	76,8	1018,52	-0,59	-6,21	15,17	3,80	6,8	0,00	0,0
2011-03-03 03:30	312	27	95	6,0	15,73	0,01	76,8	1018,52	-1,13	-9,84	15,17	3,32	9,2	0,00	0,0
2011-03-03 04:00	343	27	95	3,5	15,63	-0,29	76,8	1018,52	-1,43	-4,58	15,07	3,02	7,3	0,00	0,0
2011-03-03 04:30	317	27	86	6,2	15,53	0,01	76,8	1018,52	-2,53	-9,84	14,97	2,59	8,9	0,00	0,0
2011-03-03 05:00	351	27	85	3,7	15,43	-0,39	76,8	1017,52	-3,08	-5,94	14,87	2,12	8,7	0,00	0,0
2011-03-03 05:30	341	27	92	3,7	15,33	-0,69	76,8	1019,52	-2,27	-6,29	14,77	2,37	9,0	0,00	0,0
2011-03-03 06:00	278	27	88	5,4	15,33	-0,49	76,8	1019,52	-2,70	-9,82	14,77	2,25	10,8	0,00	0,0
2011-03-03 06:30	246	27	88	3,5	15,33	-0,59	76,8	1019,52	-2,79	-4,92	14,77	2,15	7,7	0,00	0,0
2011-03-03 07:00	310	27	79	5,6	15,23	-0,69	76,8	1020,52	-4,39	-10,07	14,67	1,37	10,4	0,00	0,0
2011-03-03 07:30	347	27	78	4,5	15,23	-0,69	76,8	1020,52	-4,56	-8,72	14,67	1,30	8,9	0,00	0,0
2011-03-03 08:00	316	27	77	4,5	15,13	-0,59	76,8	1020,52	-4,65	-8,60	14,57	1,33	10,4	0,00	0,0
2011-03-03 08:30	310	27	76	4,9	15,13	-0,59	76,8	1020,52	-4,83	-8,60	14,57	1,26	9,6	0,00	0,0
2011-03-03 09:00	269	27	76	5,2	15,13	-0,49	76,8	1020,52	-4,73	-9,15	14,57	1,36	10,9	0,00	0,0
2011-03-03 09:30	336	26	77	7,9	15,03	-0,39	76,8	1020,52	-4,45	-12,95	14,43	1,53	11,7	0,00	0,0
2011-03-03 10:00	336	26	75	5,4	15,03	-0,29	76,8	1020,52	-4,72	-9,56	14,43	1,49	10,0	0,00	0,0
2011-03-03 10:30	338	27	77	3,5	15,13	-0,09	76,8	1021,52	-4,16	-4,36	14,57	1,83	9,4	0,00	0,0

Datum	Vindriktning °	Luftfukt inne Rh%	Luftfukt ute Rh%	Vindhastighet m/s	Temp inne °C	Temp ute °C	Nederb. året mm	Lufttryck Mbar	Daggpunkt °C	Kyleffekt °C	Vix inne °C	Vix ute °C	Vindby m/s	Korr lufttryck	Regn/dygn mm
2011-03-03 11:00	338	27	73	3,0	15,13	0,21	76,8	1022,52	-4,61	-2,80	14,57	1,86	7,7	0,00	0,0
2011-03-03 11:30	331	27	72	3,9	15,13	0,61	76,8	1022,52	-4,42	-4,77	14,57	2,19	7,5	0,00	0,0
2011-03-03 12:00	351	27	74	5,0	15,13	0,31	76,8	1022,52	-4,33	-8,14	14,57	2,02	9,4	0,00	0,0
2011-03-03 12:30	326	27	75	3,0	15,03	0,61	76,8	1022,52	-3,85	-2,36	14,47	2,39	6,2	0,00	0,0
2011-03-03 13:00	335	27	73	2,8	15,03	0,51	76,8	1023,52	-4,32	-2,47	14,47	2,16	7,1	0,00	0,0
2011-03-03 13:30	276	27	84	1,2	15,13	0,11	76,8	1023,52	-2,76	0,11	14,57	2,54	6,0	0,00	0,0
2011-03-03 14:00	338	27	77	2,4	15,23	0,41	76,8	1023,52	-3,68	-1,37	14,67	2,33	6,2	0,00	0,0
2011-03-03 14:30	351	27	69	4,3	15,33	0,31	76,8	1023,52	-5,29	-6,33	14,77	1,69	8,1	0,00	0,0
2011-03-03 15:00	337	27	74	4,1	15,43	0,31	76,8	1023,52	-4,33	-6,33	14,87	2,02	6,2	0,00	0,0
2011-03-03 15:30	262	27	83	1,8	15,43	0,11	76,8	1023,52	-2,92	0,11	14,87	2,47	6,2	0,00	0,0
2011-03-03 16:00	351	27	77	3,7	15,43	0,11	76,8	1023,52	-3,97	-5,35	14,87	2,03	6,4	0,00	0,0
2011-03-03 16:30	273	27	80	3,0	15,33	-0,09	76,8	1023,52	-3,63	-3,13	14,77	2,04	5,8	0,00	0,0
2011-03-03 17:00	316	27	82	2,4	15,33	-0,29	76,8	1023,52	-3,48	-2,11	14,77	1,99	5,8	0,00	0,0
2011-03-03 17:30	337	27	79	3,3	15,33	-0,39	76,8	1023,52	-4,10	-4,70	14,77	1,67	5,8	0,00	0,0
2011-03-03 18:00	319	27	77	3,5	15,23	-0,29	76,8	1023,52	-4,35	-4,58	14,67	1,63	6,0	0,00	0,0
2011-03-03 18:30	291	27	82	3,9	15,23	-0,39	76,8	1023,52	-3,58	-5,94	14,67	1,89	5,4	0,00	0,0
2011-03-03 19:00	299	27	83	3,3	15,33	-0,59	76,8	1022,52	-3,61	-4,92	14,77	1,77	5,0	0,00	0,0
2011-03-03 19:30	336	27	85	3,9	15,43	-0,39	76,8	1022,52	-3,08	-5,94	14,87	2,12	4,9	0,00	0,0
2011-03-03 20:00	333	27	83	3,0	15,53	-0,39	76,8	1022,52	-3,41	-3,46	14,97	1,97	3,9	0,00	0,0
2011-03-03 20:30	327	26	83	3,0	15,63	-0,39	76,8	1022,52	-3,41	-3,46	15,03	1,97	4,1	0,00	0,0
2011-03-03 21:00	253	26	84	1,4	15,63	-0,39	76,8	1021,52	-3,25	-0,39	15,03	2,04	3,9	0,00	0,0
2011-03-03 21:30	264	26	87	1,2	15,73	-0,39	76,8	1021,52	-2,76	-0,39	15,13	2,27	2,6	0,00	0,0
2011-03-03 22:00	299	26	91	2,6	15,73	-0,29	76,8	1020,52	-2,03	-2,11	15,13	2,69	3,3	0,00	0,0
2011-03-03 22:30	264	26	93	2,4	15,73	0,01	76,8	1019,52	-1,43	-1,79	15,13	3,15	3,7	0,00	0,0
2011-03-03 23:00	290	26	90	2,6	15,73	0,51	76,8	1018,52	-1,40	-1,26	15,13	3,41	6,0	0,00	0,0
2011-03-03 23:30	333	26	86	2,4	15,73	0,82	76,8	1018,52	-1,74	-0,95	15,13	3,39	4,5	0,00	0,0
2011-03-04 00:00	271	27	87	3,5	15,83	1,12	76,8	1017,52	-1,29	-3,00	15,27	3,77	5,8	0,00	0,0
2011-03-04 00:30	328	27	88	3,9	15,73	1,32	76,8	1017,52	-0,93	-3,95	15,17	4,05	6,8	0,00	0,0
2011-03-04 01:00	331	27	88	4,3	15,73	1,32	76,8	1017,52	-0,93	-5,13	15,17	4,05	6,2	0,00	0,0
2011-03-04 01:30	290	27	89	2,4	15,83	1,42	76,8	1016,51	-0,67	-0,31	15,27	4,23	6,6	0,00	0,0
2011-03-04 02:00	268	27	91	1,8	15,83	1,42	76,8	1015,51	-0,35	1,42	15,27	4,39	5,2	0,00	0,0
2011-03-04 02:30	298	27	90	3,3	15,83	1,72	76,8	1014,51	-0,22	-2,32	15,27	4,61	6,6	0,00	0,0
2011-03-04 03:00	266	27	89	2,4	15,83	2,02	76,8	1013,51	-0,08	0,32	15,27	4,83	6,2	0,00	0,0
2011-03-04 03:30	324	27	87	4,5	15,73	2,12	76,8	1012,51	-0,30	-5,25	15,17	4,77	7,3	0,00	0,0
2011-03-04 04:00	301	27	87	2,4	15,73	2,22	76,8	1012,51	-0,21	0,53	15,17	4,87	6,6	0,00	0,0
2011-03-04 04:30	275	27	88	2,4	15,83	2,22	76,8	1012,51	-0,04	0,53	15,27	4,95	8,5	0,00	0,0
2011-03-04 05:00	344	27	89	5,4	15,83	2,42	76,8	1012,51	0,32	-6,11	15,27	5,23	6,8	0,00	0,0
2011-03-04 05:30	302	27	87	4,1	15,73	2,62	76,8	1011,51	0,19	-3,56	15,17	5,27	8,7	0,00	0,0
2011-03-04 06:00	321	27	86	3,9	15,73	2,62	76,8	1011,51	0,02	-2,44	15,17	5,20	7,1	0,00	0,0
2011-03-04 06:30	341	27	87	3,7	15,73	2,52	76,8	1010,51	0,09	-2,55	15,17	5,17	8,5	0,00	0,0
2011-03-04 07:00	330	27	88	4,5	15,73	2,42	76,8	1010,51	0,15	-4,88	15,17	5,15	6,9	0,00	0,0
2011-03-04 07:30	318	27	90	3,0	15,83	2,32	76,8	1010,51	0,38	-0,51	15,27	5,21	6,4	0,00	0,0
2011-03-04 08:00	339	27	90	3,3	15,83	2,42	76,8	1009,51	0,48	-1,53	15,27	5,31	6,0	0,00	0,0
2011-03-04 08:30	327	27	91	3,1	15,83	2,42	76,8	1009,51	0,63	-0,40	15,27	5,39	6,2	0,00	0,0
2011-03-04 09:00	321	27	92	3,1	15,83	2,42	76,8	1008,51	0,79	-0,40	15,27	5,47	5,8	0,00	0,0
2011-03-04 09:30	337	27	90	4,7	15,93	2,72	76,8	1007,51	0,77	-4,51	15,37	5,61	6,4	0,00	0,0
2011-03-04 10:00	326	27	90	3,0	15,93	2,72	76,8	1007,51	0,77	-0,07	15,37	5,61	5,4	0,00	0,0
2011-03-04 10:30	330	27	89	4,3	15,93	2,82	76,8	1006,51	0,71	-3,32	15,37	5,63	5,2	0,00	0,0
2011-03-04 11:00	315	27	89	3,1	15,93	3,02	76,8	1006,51	0,91	0,26	15,37	5,83	6,6	0,00	0,0
2011-03-04 11:30	332	27	89	3,1	15,83	3,12	76,8	1005,51	1,00	0,37	15,27	5,93	7,5	0,00	0,0



Datum	Vindriktning °	Luftfukt inne Rh%	Luftfukt ute Rh%	Vindhastighet m/s	Temp inne °C	Temp ute °C	Nederb. året mm	Lufttryck Mbar	Daggpunkt °C	Kyleffekt °C	Vix inne °C	Vix ute °C	Vindby m/s	Korr lufttryck	Regn/dygn mm
2011-03-04 12:00	280	27	89	3,3	15,73	2,82	76,8	1005,51	0,71	-1,08	15,17	5,63	6,4	0,00	0,0
2011-03-04 12:30	325	27	93	3,5	15,63	2,52	76,8	1004,51	1,04	-1,42	15,07	5,65	5,6	0,00	0,0
2011-03-04 13:00	334	27	96	2,4	15,63	2,32	76,8	1004,51	1,30	0,64	15,07	5,70	4,7	0,00	0,0
2011-03-04 13:30	351	27	98	2,8	15,73	2,12	76,8	1004,51	1,40	-0,72	15,17	5,67	4,7	0,00	0,0
2011-03-04 14:00	351	27	99	3,0	15,73	2,12	76,8	1004,51	1,55	-0,72	15,17	5,76	4,1	0,00	0,0
2011-03-04 14:30	327	27	98	3,0	15,83	1,92	76,8	1004,51	1,20	-0,94	15,27	5,47	4,7	0,00	0,0
2011-03-04 15:00	316	27	98	3,3	15,83	2,02	76,8	1003,51	1,30	-1,98	15,27	5,57	5,6	0,00	0,0
2011-03-04 15:30	333	27	96	4,3	15,83	1,62	76,8	1003,51	0,61	-4,77	15,27	5,00	5,2	0,00	0,0
2011-03-04 16:00	351	27	94	3,7	15,73	1,42	76,8	1003,51	0,11	-3,84	15,17	4,63	7,1	0,00	0,0
2011-03-04 16:30	324	27	94	4,1	15,63	1,22	76,8	1003,51	-0,09	-5,25	15,07	4,43	6,6	0,00	0,0
2011-03-04 17:00	309	28	93	2,6	15,53	1,02	76,8	1003,51	-0,44	-0,74	15,00	4,15	7,9	0,00	0,0
2011-03-04 17:30	304	28	91	2,4	15,43	0,82	76,8	1003,51	-0,95	-0,95	14,90	3,79	8,3	0,00	0,0
2011-03-04 18:00	346	28	92	3,7	15,43	0,11	76,8	1003,51	-1,48	-5,35	14,90	3,17	6,9	0,00	0,0
2011-03-04 18:30	331	28	88	5,6	15,43	0,01	76,8	1002,51	-2,20	-9,18	14,90	2,75	7,9	0,00	0,0
2011-03-04 19:00	313	27	92	4,3	15,63	-0,69	79,2	1002,51	-2,27	-7,54	15,07	2,37	8,7	0,00	2,4
2011-03-04 19:30	351	27	94	4,5	15,83	-1,09	90,6	1002,51	-2,37	-9,22	15,27	2,13	9,2	0,00	13,8
2011-03-04 20:00	341	27	83	8,1	15,93	-1,29	92,4	1002,51	-4,29	-14,81	15,37	1,06	9,2	13,20	15,6
2011-03-04 20:30	324	27	81	3,7	16,03	-1,49	92,4	1002,51	-4,82	-7,22	15,47	0,72	8,3	1,80	15,6
2011-03-04 21:00	326	27	88	4,7	16,03	-1,89	92,4	1002,51	-4,07	-10,21	15,47	0,85	7,5	0,00	15,6
2011-03-04 21:30	295	27	90	3,7	16,03	-2,09	92,4	1002,51	-3,96	-7,92	15,47	0,81	6,9	0,00	15,6
2011-03-04 22:00	315	27	81	4,7	15,93	-2,19	92,4	1001,51	-5,50	-10,58	15,37	0,02	8,7	0,00	15,6
2011-03-04 22:30	338	27	83	3,1	15,43	-2,49	92,4	1001,51	-5,46	-5,75	14,87	-0,14	7,9	0,00	15,6
2011-03-04 23:00	347	27	83	4,9	15,13	-2,59	92,4	1001,51	-5,56	-11,08	14,57	-0,24	9,0	0,00	15,6
2011-03-04 23:30	351	27	80	5,2	15,03	-2,69	92,4	1002,51	-6,16	-11,92	14,47	-0,56	7,9	0,00	15,6
2011-03-05 00:00	323	27	80	3,9	15,03	-2,99	92,4	1002,51	-6,45	-8,97	14,47	-0,86	6,2	0,00	0,0
2011-03-05 00:30	347	27	80	3,9	15,03	-2,79	92,4	1002,51	-6,26	-8,74	14,47	-0,66	6,6	0,00	0,0
2011-03-05 01:00	318	27	82	4,1	15,13	-3,09	92,4	1002,51	-6,21	-10,43	14,57	-0,81	6,6	0,00	0,0
2011-03-05 01:30	351	27	77	5,0	15,13	-3,19	92,4	1002,51	-7,16	-12,55	14,57	-1,27	6,8	0,00	0,0
2011-03-05 02:00	351	27	76	4,5	15,13	-3,09	92,4	1002,51	-7,24	-11,70	14,57	-1,24	7,3	0,00	0,0
2011-03-05 02:30	351	27	76	3,3	15,13	-3,19	92,4	1002,51	-7,34	-7,86	14,57	-1,34	6,8	0,00	0,0
2011-03-05 03:00	351	27	76	3,1	15,23	-3,49	92,4	1002,51	-7,63	-6,84	14,67	-1,64	5,6	0,00	0,0
2011-03-05 03:30	351	27	79	3,9	15,33	-3,59	92,4	1002,51	-7,20	-9,67	14,77	-1,53	6,0	0,00	0,0
2011-03-05 04:00	339	27	82	3,0	15,33	-3,59	92,4	1002,51	-6,70	-6,95	14,77	-1,31	7,9	0,00	0,0
2011-03-05 04:30	332	27	82	4,7	15,33	-3,99	92,4	1002,51	-7,09	-12,81	14,77	-1,71	5,4	0,00	0,0
2011-03-05 05:00	332	27	82	4,9	15,43	-4,19	92,4	1002,51	-7,28	-13,06	14,87	-1,91	5,8	0,00	0,0
2011-03-05 05:30	312	27	79	2,8	15,43	-4,39	92,4	1002,51	-7,98	-7,83	14,87	-2,33	5,4	0,00	0,0
2011-03-05 06:00	340	27	76	3,9	15,43	-4,49	92,4	1003,51	-8,59	-10,72	14,87	-2,64	5,2	0,00	0,0
2011-03-05 06:30	1	27	78	2,4	15,53	-4,59	92,4	1003,51	-8,34	-6,65	14,97	-2,60	5,4	0,00	0,0
2011-03-05 07:00	330	26	80	3,7	15,63	-4,69	92,4	1003,51	-8,10	-10,95	15,03	-2,56	4,3	0,00	0,0
2011-03-05 07:30	323	26	85	3,1	15,63	-4,89	92,4	1004,51	-7,49	-8,37	15,03	-2,39	4,5	0,00	0,0
2011-03-05 08:00	342	26	86	2,6	15,63	-4,69	92,4	1004,51	-7,13	-6,75	15,03	-2,11	4,7	0,00	0,0
2011-03-05 08:30	6	26	72	3,0	15,73	-3,99	92,4	1005,51	-8,83	-7,39	15,13	-2,42	7,1	0,00	0,0
2011-03-05 09:00	351	26	66	2,2	15,83	-3,49	92,4	1005,51	-9,51	-3,49	15,23	-2,30	8,5	0,00	0,0
2011-03-05 09:30	323	26	69	4,3	15,93	-3,39	92,4	1006,51	-8,83	-10,79	15,33	-2,01	8,9	0,00	0,0
2011-03-05 10:00	351	26	61	3,7	15,93	-3,09	92,4	1006,51	-10,18	-9,09	15,33	-2,20	7,9	0,00	0,0
2011-03-05 10:30	324	26	67	3,7	15,63	-3,39	92,4	1006,51	-9,22	-9,44	15,03	-2,14	8,1	0,00	0,0
2011-03-05 11:00	323	26	60	4,1	15,53	-3,19	92,4	1007,51	-10,50	-10,55	14,93	-2,36	9,4	0,00	0,0
2011-03-05 11:30	326	26	61	5,0	15,43	-2,99	92,4	1007,51	-10,09	-12,30	14,83	-2,10	10,6	0,00	0,0
2011-03-05 12:00	42	26	60	3,0	15,33	-2,99	92,4	1008,51	-10,31	-6,30	14,73	-2,16	11,3	0,00	0,0
2011-03-05 12:30	44	26	60	4,7	15,23	-2,99	92,4	1008,51	-10,31	-11,57	14,63	-2,16	10,8	0,00	0,0

Datum	Vindriktning °	Luftfukt inne Rh%	Luftfukt ute Rh%	Vindhastighet m/s	Temp inne °C	Temp ute °C	Nederb. året mm	Lufttryck Mbar	Daggpunkt °C	Kyleffekt °C	Vix inne °C	Vix ute °C	Vindby m/s	Korr lufttryck	Regn/dygn mm
2011-03-05 13:00	1	26	62	3,7	15,23	-2,89	92,4	1008,51	-9,78	-8,85	14,63	-1,94	11,1	0,00	0,0
2011-03-05 13:30	335	26	58	3,1	15,13	-2,69	92,4	1008,51	-10,48	-5,97	14,53	-1,97	8,1	0,00	0,0
2011-03-05 14:00	313	26	58	6,2	15,13	-2,49	92,4	1009,51	-10,29	-13,09	14,53	-1,77	9,8	0,00	0,0
2011-03-05 14:30	323	26	61	4,3	15,13	-2,69	92,4	1009,51	-9,81	-9,95	14,53	-1,80	8,5	0,00	0,0
2011-03-05 15:00	324	26	58	5,8	15,13	-2,89	92,4	1010,51	-10,67	-12,89	14,53	-2,17	7,9	0,00	0,0
2011-03-05 15:30	308	26	60	5,0	15,13	-2,89	92,4	1010,51	-10,22	-12,17	14,53	-2,06	9,6	0,00	0,0
2011-03-05 16:00	24	26	58	5,8	15,23	-2,99	92,4	1010,51	-10,76	-13,02	14,63	-2,27	9,8	0,00	0,0
2011-03-05 16:30	327	26	59	5,0	15,13	-3,39	92,4	1010,51	-10,91	-12,80	14,53	-2,62	7,1	0,00	0,0
2011-03-05 17:00	320	26	61	4,5	15,13	-3,59	92,4	1011,51	-10,66	-12,32	14,53	-2,70	7,9	0,00	0,0
2011-03-05 17:30	322	26	63	4,9	15,03	-3,99	92,4	1011,51	-10,61	-12,81	14,43	-2,98	7,7	0,00	0,0
2011-03-05 18:00	351	26	65	2,6	14,93	-4,09	92,4	1011,51	-10,29	-6,12	14,33	-2,96	8,7	0,00	0,0
2011-03-05 18:30	328	26	69	2,6	14,93	-4,69	92,4	1012,51	-10,07	-6,75	14,33	-3,31	5,2	0,00	0,0
2011-03-05 19:00	339	26	72	3,0	15,03	-4,99	92,4	1012,51	-9,79	-8,48	14,43	-3,42	4,7	0,00	0,0
2011-03-05 19:30	332	26	72	2,0	15,13	-5,29	92,4	1012,51	-10,08	-5,29	14,53	-3,72	4,1	0,00	0,0
2011-03-05 20:00	341	26	76	2,8	15,23	-5,49	92,4	1013,51	-9,56	-9,03	14,63	-3,64	4,1	0,00	0,0
2011-03-05 20:30	337	26	77	3,0	15,33	-5,49	92,4	1013,51	-9,39	-9,03	14,73	-3,57	5,0	0,00	0,0
2011-03-05 21:00	332	26	80	3,0	15,33	-5,59	92,4	1013,51	-8,98	-9,14	14,73	-3,46	4,3	0,00	0,0
2011-03-05 21:30	321	26	82	1,8	15,43	-5,89	92,4	1013,51	-8,94	-5,89	14,83	-3,61	4,1	0,00	0,0
2011-03-05 22:00	336	26	83	2,4	15,43	-5,89	92,4	1013,51	-8,78	-8,02	14,83	-3,54	3,3	0,00	0,0
2011-03-05 22:30	330	26	85	2,2	15,33	-5,89	92,4	1014,51	-8,47	-5,89	14,73	-3,39	3,9	0,00	0,0
2011-03-05 23:00	351	26	89	2,6	15,23	-5,69	92,4	1014,51	-7,66	-7,81	14,63	-2,88	4,7	0,00	0,0
2011-03-05 23:30	320	26	90	2,4	15,13	-5,59	92,4	1015,51	-7,41	-7,70	14,53	-2,70	5,2	0,00	0,0
2011-03-06 00:00	329	26	92	3,3	15,13	-5,49	92,4	1015,51	-7,01	-10,46	14,53	-2,44	4,7	0,00	0,0
2011-03-06 00:30	318	26	93	1,6	15,13	-5,49	92,4	1015,51	-6,87	-5,49	14,53	-2,35	4,1	0,00	0,0
2011-03-06 01:00	336	26	92	1,6	15,23	-5,39	92,4	1016,51	-6,92	-5,39	14,63	-2,34	3,1	0,00	0,0
2011-03-06 01:30	335	26	91	0,0	15,43	-5,59	92,4	1016,51	-7,26	-5,59	14,83	-2,62	1,6	0,00	0,0
2011-03-06 02:00	351	26	80	2,2	15,53	-4,89	92,4	1017,52	-8,30	-4,89	14,93	-2,76	3,9	0,00	0,0
2011-03-06 02:30	321	26	79	0,0	15,63	-5,79	92,4	1017,52	-9,34	-5,79	15,03	-3,73	3,1	0,00	0,0
2011-03-06 03:00	333	26	83	2,0	15,73	-5,99	92,4	1018,52	-8,88	-5,99	15,13	-3,64	2,8	0,00	0,0
2011-03-06 03:30	356	26	82	1,6	15,83	-6,39	92,4	1018,52	-9,43	-6,39	15,23	-4,11	2,6	0,00	0,0
2011-03-06 04:00	351	26	80	2,0	15,83	-6,09	92,4	1018,52	-9,46	-6,09	15,23	-3,96	3,0	0,00	0,0
2011-03-06 04:30	327	26	81	2,0	15,93	-6,69	92,4	1019,52	-9,88	-6,69	15,33	-4,49	2,6	0,00	0,0
2011-03-06 05:00	6	26	83	2,0	15,93	-7,19	92,4	1019,52	-10,05	-7,19	15,33	-4,84	3,3	0,00	0,0
2011-03-06 05:30	325	26	84	1,4	15,93	-7,19	92,4	1019,52	-9,89	-7,19	15,33	-4,77	2,6	0,00	0,0
2011-03-06 06:00	4	26	85	0,0	15,93	-7,79	92,4	1020,52	-10,33	-7,79	15,33	-5,29	2,0	0,00	0,0
2011-03-06 06:30	351	26	87	1,8	15,93	-8,09	92,4	1020,52	-10,32	-8,09	15,33	-5,44	2,4	0,00	0,0
2011-03-06 07:00	356	26	88	0,0	15,93	-8,39	92,4	1020,52	-10,46	-8,39	15,33	-5,66	2,2	0,00	0,0
2011-03-06 07:30	324	26	88	0,0	15,93	-8,99	92,4	1021,52	-11,05	-8,99	15,33	-6,26	1,8	0,00	0,0
2011-03-06 08:00	351	26	90	0,0	16,03	-8,19	92,4	1021,52	-9,97	-8,19	15,43	-5,30	1,8	0,00	0,0
2011-03-06 08:30	312	26	93	2,0	16,03	-7,69	92,4	1021,52	-9,05	-7,69	15,43	-4,56	2,4	0,00	0,0
2011-03-06 09:00	327	26	92	2,2	15,93	-6,99	92,4	1022,52	-8,50	-6,99	15,33	-3,94	2,8	0,00	0,0
2011-03-06 09:30	328	26	88	1,6	15,93	-6,09	92,4	1022,52	-8,20	-6,09	15,33	-3,36	2,8	0,00	0,0
2011-03-06 10:00	351	26	80	2,6	15,93	-4,89	92,4	1022,52	-8,30	-6,96	15,33	-2,76	3,3	0,00	0,0
2011-03-06 10:30	331	26	70	2,2	15,93	-3,69	92,4	1022,52	-8,92	-3,69	15,33	-2,25	4,7	0,00	0,0
2011-03-06 11:00	336	26	66	3,0	15,83	-3,39	92,4	1022,52	-9,42	-6,73	15,23	-2,20	3,5	0,00	0,0
2011-03-06 11:30	356	26	68	2,0	15,73	-2,99	92,4	1022,52	-8,64	-2,99	15,13	-1,67	3,9	0,00	0,0
2011-03-06 12:00	320	26	68	2,6	15,53	-2,89	92,4	1023,52	-8,54	-4,85	14,93	-1,57	4,5	0,00	0,0
2011-03-06 12:30	318	26	67	4,1	15,43	-2,79	92,4	1023,52	-8,65	-10,07	14,83	-1,54	4,5	0,00	0,0
2011-03-06 13:00	337	26	68	3,5	15,23	-2,69	92,4	1023,52	-8,35	-7,29	14,63	-1,37	5,0	0,00	0,0
2011-03-06 13:30	275	26	65	2,2	15,23	-2,59	92,4	1023,52	-8,86	-2,59	14,63	-1,46	5,0	0,00	0,0

Datum	Vindriktning °	Luftfukt inne Rh%	Luftfukt ute Rh%	Vindhastighet m/s	Temp inne °C	Temp ute °C	Nederb. året mm	Luftryck Mbar	Daggpunkt °C	Kyleffekt °C	Vix inne °C	Vix ute °C	Vindby m/s	Korr luftryck	Regn/dygn mm
2011-03-06 14:00	321	26	63	2,6	15,13	-2,39	92,4	1023,52	-9,09	-4,33	14,53	-1,38	4,7	0,00	0,0
2011-03-06 14:30	339	26	63	2,6	15,13	-2,49	92,4	1023,52	-9,19	-4,43	14,53	-1,48	4,1	0,00	0,0
2011-03-06 15:00	330	26	66	2,4	15,13	-2,49	92,4	1023,52	-8,56	-4,43	14,53	-1,30	3,9	0,00	0,0
2011-03-06 15:30	329	26	67	2,8	15,13	-2,49	92,4	1023,52	-8,36	-5,75	14,53	-1,24	3,3	0,00	0,0
2011-03-06 16:00	338	26	67	0,0	15,13	-2,69	92,4	1022,52	-8,55	-2,69	14,53	-1,44	3,3	0,00	0,0
2011-03-06 16:30	325	26	67	0,0	15,23	-2,89	92,4	1022,52	-8,74	-2,89	14,63	-1,64	2,0	0,00	0,0
2011-03-06 17:00	321	26	67	0,0	15,33	-3,19	92,4	1022,52	-9,03	-3,19	14,73	-1,94	1,4	0,00	0,0
2011-03-06 17:30	321	26	67	0,0	15,43	-3,69	92,4	1021,52	-9,50	-3,69	14,83	-2,44	0,0	0,00	0,0
2011-03-06 18:00	185	26	66	1,2	15,63	-4,39	92,4	1021,52	-10,37	-4,39	15,03	-3,20	2,2	0,00	0,0
2011-03-06 18:30	150	26	68	2,4	15,63	-5,09	92,4	1021,52	-10,64	-7,18	15,03	-3,78	2,4	0,00	0,0
2011-03-06 19:00	150	26	73	2,4	15,73	-4,99	92,4	1020,52	-9,61	-7,07	15,13	-3,35	3,5	0,00	0,0
2011-03-06 19:30	159	26	74	2,0	15,73	-5,09	92,4	1020,52	-9,53	-5,09	15,13	-3,38	3,5	0,00	0,0
2011-03-06 20:00	142	26	73	2,6	15,73	-5,29	92,4	1019,52	-9,90	-7,39	15,13	-3,65	4,3	0,00	0,0
2011-03-06 20:30	144	26	71	4,1	15,73	-5,39	92,4	1019,52	-10,36	-13,20	15,13	-3,88	5,4	0,00	0,0
2011-03-06 21:00	159	26	73	3,9	15,63	-5,69	92,4	1018,52	-10,28	-12,12	15,03	-4,05	5,4	0,00	0,0
2011-03-06 21:30	143	26	71	4,7	15,63	-5,49	92,4	1017,52	-10,46	-14,67	15,03	-3,98	7,3	0,00	0,0
2011-03-06 22:00	188	26	70	4,1	15,63	-5,19	92,4	1017,52	-10,36	-12,96	15,03	-3,75	7,5	0,00	0,0
2011-03-06 22:30	176	26	69	3,0	15,63	-5,09	92,4	1016,51	-10,45	-8,59	15,03	-3,71	5,4	0,00	0,0
2011-03-06 23:00	181	26	70	1,6	15,73	-5,09	92,4	1016,51	-10,26	-5,09	15,13	-3,65	4,3	0,00	0,0
2011-03-06 23:30	184	26	70	3,0	15,73	-4,89	92,4	1015,51	-10,07	-8,37	15,13	-3,45	4,9	0,00	0,0
2011-03-07 00:00	170	26	69	1,8	15,83	-4,79	92,4	1015,51	-10,16	-4,79	15,23	-3,41	4,3	0,00	0,0
2011-03-07 00:30	153	26	71	1,8	15,83	-4,79	92,4	1015,51	-9,79	-4,79	15,23	-3,28	3,7	0,00	0,0
2011-03-07 01:00	188	26	75	2,0	15,93	-4,79	92,4	1014,51	-9,06	-4,79	15,33	-3,01	3,3	0,00	0,0
2011-03-07 01:30	185	26	78	2,8	15,93	-4,79	92,4	1014,51	-8,54	-8,26	15,33	-2,80	3,9	0,00	0,0
2011-03-07 02:00	139	26	77	2,6	15,93	-4,79	92,4	1014,51	-8,71	-6,86	15,33	-2,87	3,7	0,00	0,0
2011-03-07 02:30	163	26	78	1,6	15,93	-4,89	92,4	1013,51	-8,63	-4,89	15,33	-2,90	3,0	0,00	0,0
2011-03-07 03:00	175	26	79	2,0	15,93	-4,69	92,4	1013,51	-8,27	-4,69	15,33	-2,63	3,9	0,00	0,0
2011-03-07 03:30	165	26	80	1,2	15,93	-4,59	92,4	1013,51	-8,01	-4,59	15,33	-2,46	3,0	0,00	0,0
2011-03-07 04:00	174	26	81	0,0	15,93	-4,49	92,4	1013,51	-7,74	-4,49	15,33	-2,29	2,4	0,00	0,0
2011-03-07 04:30	174	26	81	0,0	16,03	-4,49	92,4	1013,51	-7,74	-4,49	15,43	-2,29	1,6	0,00	0,0
2011-03-07 05:00	180	26	83	1,2	16,03	-4,49	92,4	1013,51	-7,41	-4,49	15,43	-2,14	1,6	0,00	0,0
2011-03-07 05:30	268	26	85	0,0	16,03	-4,49	92,4	1013,51	-7,09	-4,49	15,43	-1,99	1,6	0,00	0,0
2011-03-07 06:00	268	26	88	0,0	16,03	-4,59	92,4	1013,51	-6,73	-4,59	15,43	-1,86	1,4	0,00	0,0
2011-03-07 06:30	293	26	92	1,4	16,03	-4,29	92,4	1013,51	-5,83	-4,29	15,43	-1,24	2,6	0,00	0,0
2011-03-07 07:00	338	26	97	1,2	16,03	-4,09	92,4	1013,51	-4,91	-4,09	15,43	-0,62	2,0	0,00	0,0
2011-03-07 07:30	268	26	100	0,0	16,03	-3,59	92,4	1013,51	-4,00	-3,59	15,43	0,14	2,0	0,00	0,0
2011-03-07 08:00	254	26	100	1,2	16,03	-2,99	92,4	1013,51	-3,40	-2,99	15,43	0,74	2,4	0,00	0,0
2011-03-07 08:30	253	26	100	0,0	16,03	-2,69	92,4	1014,51	-3,10	-2,69	15,43	1,04	2,2	0,00	0,0
2011-03-07 09:00	280	26	100	0,0	16,13	-2,09	92,4	1014,51	-2,50	-2,09	15,53	1,64	2,4	0,00	0,0
2011-03-07 09:30	303	26	100	1,4	16,13	-0,99	92,4	1014,51	-1,40	-0,99	15,53	2,74	3,5	0,00	0,0
2011-03-07 10:00	241	26	100	2,0	16,13	0,31	92,4	1014,51	-0,11	0,31	15,53	4,04	3,9	0,00	0,0
2011-03-07 10:30	179	26	98	0,0	16,13	0,72	92,4	1014,51	0,01	0,72	15,53	4,27	3,5	0,00	0,0
2011-03-07 11:00	333	26	91	3,1	16,03	1,42	92,4	1014,51	-0,35	-1,49	15,43	4,39	4,3	0,00	0,0
2011-03-07 11:30	276	26	86	2,2	15,93	2,02	92,4	1014,51	-0,57	2,02	15,33	4,59	6,4	0,00	0,0
2011-03-07 12:00	325	26	85	3,5	15,83	2,62	92,4	1014,51	-0,15	-1,31	15,23	5,12	4,9	0,00	0,0
2011-03-07 12:30	273	26	86	1,6	15,83	2,32	92,4	1014,51	-0,27	2,32	15,23	4,90	4,9	0,00	0,0
2011-03-07 13:00	280	26	86	2,6	15,73	2,62	92,4	1014,51	0,02	0,95	15,13	5,20	4,1	0,00	0,0
2011-03-07 13:30	281	26	79	2,0	15,73	3,02	92,4	1014,51	-0,80	3,02	15,13	5,08	5,0	0,00	0,0
2011-03-07 14:00	296	26	76	1,4	15,73	3,32	92,4	1014,51	-1,06	3,32	15,13	5,16	4,5	0,00	0,0
2011-03-07 14:30	327	26	72	3,0	15,73	3,62	92,4	1014,51	-1,54	0,92	15,13	5,19	6,6	0,00	0,0

Datum	Vindriktning	Luftfukt inne	Luftfukt ute	Vindhastighet	Temp inne	Temp ute	Nederb. året	Lufttryck	Daggpunkt	Kyleffekt	Vix inne	Vix ute	Vindby	Korr lufttryck	Regn/dygn
	°	Rh%	Rh%	m/s	°C	°C	mm	Mbar	°C	°C	°C	°C	m/s		mm
2011-03-07 15:00	331	26	73	2,2	15,73	3,42	92,4	1013,51	-1,53	3,42	15,13	5,06	4,9	0,00	0,0
2011-03-07 15:30	317	26	75	2,0	15,63	3,22	92,4	1013,51	-1,34	3,22	15,03	4,99	4,1	0,00	0,0
2011-03-07 16:00	327	26	74	1,6	15,63	3,32	92,4	1013,51	-1,44	3,32	15,03	5,03	5,0	0,00	0,0
2011-03-07 16:30	329	26	76	1,6	15,63	3,02	92,4	1013,51	-1,35	3,02	15,03	4,86	3,5	0,00	0,0
2011-03-07 17:00	343	26	78	1,8	15,63	2,72	92,4	1013,51	-1,27	2,72	15,03	4,70	2,8	0,00	0,0
2011-03-07 17:30	298	26	79	0,0	15,63	2,32	92,4	1013,51	-1,48	2,32	15,03	4,37	2,0	0,00	0,0
2011-03-07 18:00	258	26	79	0,0	15,63	2,02	92,4	1012,51	-1,77	2,02	15,03	4,07	1,4	0,00	0,0
2011-03-07 18:30	184	26	81	2,0	15,73	1,72	92,4	1012,51	-1,71	1,72	15,13	3,92	3,1	0,00	0,0
2011-03-07 19:00	186	26	83	0,0	15,73	1,42	92,4	1012,51	-1,66	1,42	15,13	3,77	2,8	0,00	0,0
2011-03-07 19:30	193	26	85	2,2	15,83	1,32	92,4	1011,51	-1,42	1,32	15,23	3,82	2,8	0,00	0,0
2011-03-07 20:00	186	26	83	2,8	15,93	1,62	92,4	1011,51	-1,46	-1,27	15,33	3,97	3,5	0,00	0,0
2011-03-07 20:30	165	26	81	1,2	16,03	1,62	92,4	1012,51	-1,80	1,62	15,43	3,82	3,0	0,00	0,0
2011-03-07 21:00	144	26	79	2,6	16,13	1,32	92,4	1011,51	-2,45	-0,42	15,53	3,37	3,1	0,00	0,0
2011-03-07 21:30	167	27	77	1,6	16,13	1,02	92,4	1011,51	-3,10	1,02	15,57	2,93	2,8	0,00	0,0
2011-03-07 22:00	164	27	77	2,4	16,13	0,61	92,4	1011,51	-3,48	-1,16	15,57	2,53	2,6	0,00	0,0
2011-03-07 22:30	184	26	78	1,4	16,13	0,51	92,4	1010,51	-3,40	0,51	15,53	2,50	3,1	0,00	0,0
2011-03-07 23:00	147	26	77	2,8	16,13	0,41	92,4	1010,51	-3,68	-2,58	15,53	2,33	3,5	0,00	0,0
2011-03-07 23:30	188	26	78	0,0	16,03	0,51	92,4	1011,51	-3,40	0,51	15,43	2,50	3,3	0,00	0,0
2011-03-08 00:00	165	26	77	0,0	16,03	0,31	92,4	1010,51	-3,77	0,31	15,43	2,23	3,3	0,00	0,0
2011-03-08 00:30	160	26	79	2,0	16,03	0,92	92,4	1010,51	-2,84	0,92	15,43	2,97	4,1	0,00	0,0
2011-03-08 01:00	143	26	76	1,6	16,13	0,72	92,4	1010,51	-3,57	0,72	15,53	2,56	4,1	0,00	0,0
2011-03-08 01:30	120	27	77	1,4	16,13	0,61	92,4	1009,51	-3,48	0,61	15,57	2,53	3,1	0,00	0,0
2011-03-08 02:00	107	27	77	2,0	16,23	-0,29	92,4	1009,51	-4,35	-0,29	15,67	1,63	3,3	0,00	0,0
2011-03-08 02:30	116	27	79	0,0	16,33	-0,59	92,4	1009,51	-4,29	-0,59	15,77	1,47	2,8	0,00	0,0
2011-03-08 03:00	107	27	79	0,0	16,43	0,01	92,4	1009,51	-3,71	0,01	15,87	2,07	3,3	0,00	0,0
2011-03-08 03:30	109	27	78	1,4	16,43	-0,39	92,4	1008,51	-4,27	-0,39	15,87	1,60	2,8	0,00	0,0
2011-03-08 04:00	121	27	79	1,2	16,43	-0,79	92,4	1008,51	-4,49	-0,79	15,87	1,27	2,0	0,00	0,0
2011-03-08 04:30	121	27	80	2,0	16,43	-0,79	92,4	1008,51	-4,31	-0,79	15,87	1,34	2,2	0,00	0,0
2011-03-08 05:00	135	27	81	2,4	16,43	-1,09	92,4	1008,51	-4,43	-2,95	15,87	1,12	3,3	0,00	0,0
2011-03-08 05:30	117	27	80	1,2	16,43	-0,99	92,4	1007,51	-4,51	-0,99	15,87	1,14	3,7	0,00	0,0
2011-03-08 06:00	114	27	80	2,2	16,43	-0,69	92,4	1007,51	-4,21	-0,69	15,87	1,44	2,4	0,00	0,0
2011-03-08 06:30	117	27	80	1,6	16,43	-0,59	92,4	1006,51	-4,12	-0,59	15,87	1,54	4,1	0,00	0,0
2011-03-08 07:00	110	27	78	1,6	16,43	-0,29	92,4	1006,51	-4,18	-0,29	15,87	1,70	3,5	0,00	0,0
2011-03-08 07:30	134	27	78	2,6	16,43	-0,19	92,4	1006,51	-4,08	-2,00	15,87	1,80	4,3	0,00	0,0
2011-03-08 08:00	136	27	76	1,8	16,53	0,21	92,4	1005,51	-4,05	0,21	15,97	2,06	4,3	0,00	0,0
2011-03-08 08:30	126	27	75	0,0	16,53	0,41	92,4	1005,51	-4,04	0,41	15,97	2,19	3,7	0,00	0,0
2011-03-08 09:00	153	26	74	3,5	16,53	0,92	92,4	1004,51	-3,75	-3,23	15,93	2,62	4,5	0,00	0,0
2011-03-08 09:30	166	27	69	2,4	16,53	2,02	92,4	1004,51	-3,67	0,32	15,97	3,39	5,0	0,00	0,0
2011-03-08 10:00	162	26	65	3,0	16,53	2,72	92,4	1003,51	-3,84	-0,07	15,93	3,84	5,8	0,00	0,0
2011-03-08 10:30	115	26	62	3,7	16,53	2,92	92,4	1003,51	-4,31	-2,09	15,93	3,86	6,4	0,00	0,0
2011-03-08 11:00	148	27	62	4,5	16,53	3,12	92,4	1002,51	-4,12	-4,01	15,97	4,06	6,9	0,00	0,0
2011-03-08 11:30	158	27	62	4,1	16,43	3,32	92,4	1002,51	-3,93	-2,72	15,87	4,26	8,7	0,00	0,0
2011-03-08 12:00	152	27	62	4,1	16,33	3,32	92,4	1001,51	-3,93	-2,72	15,77	4,26	9,0	0,00	0,0
2011-03-08 12:30	186	26	62	3,9	16,13	3,12	92,4	1000,51	-4,12	-1,85	15,53	4,06	9,8	0,00	0,0
2011-03-08 13:00	185	26	63	5,6	16,13	3,12	92,4	1000,51	-3,90	-5,21	15,53	4,12	8,3	0,00	0,0
2011-03-08 13:30	179	26	64	6,2	16,03	2,82	92,4	999,51	-3,96	-6,20	15,43	3,88	10,9	0,00	0,0
2011-03-08 14:00	175	26	65	3,9	15,83	2,72	92,4	998,51	-3,84	-2,32	15,23	3,84	11,3	0,00	0,0
2011-03-08 14:30	170	26	65	7,5	15,83	2,42	92,4	998,51	-4,12	-8,55	15,23	3,54	10,9	0,00	0,0
2011-03-08 15:00	174	26	63	6,2	15,73	2,22	92,4	997,50	-4,75	-6,98	15,13	3,22	11,3	0,00	0,0
2011-03-08 15:30	179	26	64	4,7	15,73	1,72	92,4	997,50	-5,00	-5,75	15,13	2,78	10,0	0,00	0,0

Datum	Vindriktning °	Luftfukt inne Rh%	Luftfukt ute Rh%	Vindhastighet m/s	Temp inne °C	Temp ute °C	Nederb. året mm	Luftryck Mbar	Daggpunkt °C	Kyleffekt °C	Vix inne °C	Vix ute °C	Vindby m/s	Korr luftryck	Regn/dygn mm
2011-03-08 16:00	164	26	66	7,1	15,63	1,32	92,4	996,50	-4,95	-9,47	15,03	2,50	7,3	0,00	0,0
2011-03-08 16:30	130	26	68	4,1	15,63	1,02	92,4	996,50	-4,83	-5,49	15,03	2,33	8,5	0,00	0,0
2011-03-08 17:00	131	26	68	4,1	15,63	0,72	92,4	995,50	-5,11	-5,85	15,03	2,03	8,7	0,00	0,0
2011-03-08 17:30	192	26	71	4,5	15,63	0,61	92,4	994,50	-4,61	-7,11	15,03	2,12	7,5	0,00	0,0
2011-03-08 18:00	189	26	71	3,5	15,63	0,41	92,4	994,50	-4,80	-3,79	15,03	1,92	7,5	0,00	0,0
2011-03-08 18:30	175	26	72	4,1	15,63	0,51	92,4	994,50	-4,51	-6,09	15,03	2,09	7,9	0,00	0,0
2011-03-08 19:00	189	26	73	3,0	15,73	0,51	92,4	993,50	-4,32	-2,47	15,13	2,16	8,3	0,00	0,0
2011-03-08 19:30	149	26	73	4,3	15,83	0,41	92,4	993,50	-4,42	-6,21	15,23	2,06	6,8	0,00	0,0
2011-03-08 20:00	177	26	73	6,2	15,83	0,51	92,4	992,50	-4,32	-9,19	15,23	2,16	8,1	0,00	0,0
2011-03-08 20:30	160	26	73	6,0	15,83	0,41	92,4	992,50	-4,42	-9,32	15,23	2,06	9,8	0,00	0,0
2011-03-08 21:00	172	26	75	6,6	15,73	0,01	92,4	992,50	-4,43	-10,50	15,13	1,79	9,8	0,00	0,0
2011-03-08 21:30	155	26	73	5,8	15,73	-0,09	92,4	992,50	-4,90	-9,31	15,13	1,56	8,3	0,00	0,0
2011-03-08 22:00	141	26	72	2,6	15,73	-0,29	92,4	991,50	-5,28	-2,11	15,13	1,29	7,9	0,00	0,0
2011-03-08 22:30	145	26	71	3,9	15,83	-0,49	92,4	991,50	-5,66	-6,05	15,23	1,02	5,4	0,00	0,0
2011-03-08 23:00	166	26	71	3,7	15,83	-0,89	92,4	991,50	-6,05	-6,52	15,23	0,62	7,1	0,00	0,0
2011-03-08 23:30	169	26	73	3,1	15,93	-1,29	92,4	991,50	-6,05	-4,44	15,33	0,35	5,4	0,00	0,0
2011-03-09 00:00	157	26	75	3,3	15,93	-1,59	92,4	991,50	-5,97	-6,05	15,33	0,19	6,8	0,00	0,0
2011-03-09 00:30	128	26	76	2,0	16,03	-1,79	92,4	991,50	-5,98	-1,79	15,43	0,06	5,6	0,00	0,0
2011-03-09 01:00	133	26	77	2,8	16,13	-1,99	92,4	991,50	-6,00	-5,20	15,53	-0,07	4,5	0,00	0,0
2011-03-09 01:30	168	26	78	2,6	16,23	-1,79	92,4	991,50	-5,63	-3,69	15,63	0,20	4,7	0,00	0,0
2011-03-09 02:00	104	26	78	1,8	16,23	-1,89	92,4	992,50	-5,73	-1,89	15,63	0,10	3,0	0,00	0,0
2011-03-09 02:30	125	26	80	1,6	16,33	-1,79	92,4	992,50	-5,28	-1,79	15,73	0,34	2,8	0,00	0,0
2011-03-09 03:00	143	26	80	2,8	16,33	-1,69	92,4	991,50	-5,19	-4,88	15,73	0,44	3,5	0,00	0,0
2011-03-09 03:30	150	26	79	1,4	16,43	-1,49	92,4	992,50	-5,16	-1,49	15,83	0,57	2,8	0,00	0,0
2011-03-09 04:00	177	26	79	0,0	16,43	-1,19	92,4	992,50	-4,87	-1,19	15,83	0,87	5,2	0,00	0,0
2011-03-09 04:30	141	26	79	3,0	16,43	-1,39	92,4	991,50	-5,07	-4,55	15,83	0,67	4,3	0,00	0,0
2011-03-09 05:00	167	26	80	4,3	16,43	-1,79	92,4	991,50	-5,28	-8,86	15,83	0,34	5,8	0,00	0,0
2011-03-09 05:30	143	26	80	4,3	16,43	-2,09	92,4	991,50	-5,58	-9,22	15,83	0,04	6,0	0,00	0,0
2011-03-09 06:00	168	26	81	4,3	16,33	-2,39	92,4	990,50	-5,70	-9,58	15,73	-0,19	5,4	0,00	0,0
2011-03-09 06:30	147	26	83	3,9	16,33	-2,59	92,4	990,50	-5,56	-8,50	15,73	-0,24	6,0	0,00	0,0
2011-03-09 07:00	152	26	82	3,7	16,33	-2,39	92,4	990,50	-5,53	-8,27	15,73	-0,11	6,6	0,00	0,0
2011-03-09 07:30	155	26	82	5,6	16,33	-2,29	92,4	990,50	-5,43	-12,12	15,73	-0,01	7,5	0,00	0,0
2011-03-09 08:00	158	26	82	4,1	16,23	-2,19	92,4	989,50	-5,33	-9,34	15,63	0,09	7,3	0,00	0,0
2011-03-09 08:30	137	26	81	2,6	16,23	-1,99	92,4	989,50	-5,31	-3,90	15,63	0,22	6,0	0,00	0,0
2011-03-09 09:00	140	26	81	3,1	16,33	-1,99	92,4	989,50	-5,31	-5,20	15,73	0,22	6,4	0,00	0,0
2011-03-09 09:30	133	26	81	2,8	16,33	-2,09	92,4	989,50	-5,41	-5,31	15,73	0,12	5,4	0,00	0,0
2011-03-09 10:00	139	26	81	3,1	16,43	-1,79	92,4	988,50	-5,11	-4,99	15,83	0,42	6,0	0,00	0,0
2011-03-09 10:30	147	26	80	4,1	16,43	-1,29	92,4	988,50	-4,80	-8,26	15,83	0,84	6,2	0,00	0,0
2011-03-09 11:00	157	26	79	6,2	16,33	-0,89	92,4	987,50	-4,58	-11,01	15,73	1,17	7,1	0,00	0,0
2011-03-09 11:30	189	26	77	1,4	16,23	-0,49	92,4	987,50	-4,55	-0,49	15,63	1,43	7,7	0,00	0,0
2011-03-09 12:00	187	26	77	3,3	16,13	-0,39	92,4	986,50	-4,45	-4,70	15,53	1,53	6,8	0,00	0,0
2011-03-09 12:30	141	26	78	4,1	16,13	-0,39	92,4	986,50	-4,27	-7,18	15,53	1,60	6,9	0,00	0,0
2011-03-09 13:00	150	26	83	4,1	16,13	-0,59	92,4	985,50	-3,61	-7,42	15,53	1,77	6,4	0,00	0,0
2011-03-09 13:30	124	26	97	3,9	16,23	-1,19	92,4	985,50	-2,03	-6,87	15,63	2,28	6,2	0,00	0,0
2011-03-09 14:00	144	26	100	4,5	16,33	-1,29	92,4	984,50	-1,70	-9,47	15,73	2,44	5,4	0,00	0,0
2011-03-09 14:30	152	26	100	3,5	16,33	-1,29	92,4	984,50	-1,70	-5,71	15,73	2,44	5,0	0,00	0,0
2011-03-09 15:00	143	26	100	3,1	16,43	-1,19	92,4	983,50	-1,60	-4,33	15,83	2,54	5,8	0,00	0,0
2011-03-09 15:30	162	26	100	5,4	16,43	-1,19	92,4	983,50	-1,60	-10,71	15,83	2,54	6,2	0,00	0,0
2011-03-09 16:00	201	26	100	4,1	16,43	-1,19	92,4	983,50	-1,60	-8,14	15,83	2,54	6,6	0,00	0,0
2011-03-09 16:30	147	26	100	4,7	16,33	-1,29	92,4	982,50	-1,70	-9,47	15,73	2,44	6,6	0,00	0,0

Datum	Vindriktning °	Luftfukt inne Rh%	Luftfukt ute Rh%	Vindhastighet m/s	Temp inne °C	Temp ute °C	Nederb. året mm	Lufttryck Mbar	Daggpunkt °C	Kyleffekt °C	Vix inne °C	Vix ute °C	Vindby m/s	Korr lufttryck	Regn/dygn mm
2011-03-09 17:00	150	26	99	6,2	16,33	-1,69	92,4	982,50	-2,24	-12,05	15,73	1,96	6,9	0,00	0,0
2011-03-09 17:30	168	26	98	3,5	16,23	-2,09	92,4	982,50	-2,78	-6,62	15,63	1,47	6,9	0,00	0,0
2011-03-09 18:00	133	26	98	3,7	16,13	-2,59	92,4	982,50	-3,28	-8,50	15,53	0,97	5,6	0,00	0,0
2011-03-09 18:30	152	26	98	3,0	16,13	-3,09	92,4	982,50	-3,78	-6,41	15,53	0,47	4,5	0,00	0,0
2011-03-09 19:00	172	26	100	2,6	16,23	-2,69	92,4	983,50	-3,10	-4,64	15,63	1,04	4,9	0,00	0,0
2011-03-09 19:30	186	26	99	0,0	16,33	-2,59	92,4	983,50	-3,14	-2,59	15,73	1,06	3,5	0,00	0,0
2011-03-09 20:00	315	26	99	0,0	16,33	-2,59	92,4	983,50	-3,14	-2,59	15,73	1,06	3,3	0,00	0,0
2011-03-09 20:30	323	26	100	1,8	16,43	-2,39	92,4	984,50	-2,80	-2,39	15,83	1,34	3,5	0,00	0,0
2011-03-09 21:00	332	26	99	2,6	16,43	-2,89	92,4	983,50	-3,44	-4,85	15,83	0,75	3,0	0,00	0,0
2011-03-09 21:30	327	26	96	1,6	16,33	-2,69	92,4	983,50	-3,66	-2,69	15,73	0,70	3,5	0,00	0,0
2011-03-09 22:00	338	26	94	1,6	16,33	-3,29	92,4	983,50	-4,55	-3,29	15,73	-0,07	3,1	0,00	0,0
2011-03-09 22:30	338	26	94	0,0	16,23	-3,69	92,4	984,50	-4,94	-3,69	15,63	-0,47	1,4	0,00	0,0
2011-03-09 23:00	343	26	94	0,0	16,13	-4,29	92,4	984,50	-5,54	-4,29	15,53	-1,07	2,0	0,00	0,0
2011-03-09 23:30	346	26	95	0,0	16,13	-4,19	92,4	983,50	-5,29	-4,19	15,53	-0,89	2,2	0,00	0,0
2011-03-10 00:00	345	26	95	0,0	16,33	-4,59	92,4	984,50	-5,69	-4,59	15,73	-1,29	0,0	0,00	0,0
2011-03-10 00:30	322	26	94	1,6	16,33	-5,39	92,4	984,50	-6,63	-5,39	15,73	-2,17	2,0	0,00	0,0
2011-03-10 01:00	342	26	96	0,0	16,53	-5,39	92,4	984,50	-6,34	-5,39	15,93	-2,00	2,2	0,00	0,0
2011-03-10 01:30	342	26	95	0,0	16,53	-6,39	92,4	984,50	-7,48	-6,39	15,93	-3,09	0,0	0,00	0,0
2011-03-10 02:00	342	26	96	0,0	16,63	-6,89	92,4	984,50	-7,83	-6,89	16,03	-3,51	0,0	0,00	0,0
2011-03-10 02:30	342	26	96	0,0	16,53	-7,49	92,4	984,50	-8,43	-7,49	15,93	-4,11	0,0	0,00	0,0
2011-03-10 03:00	342	26	96	0,0	16,53	-7,79	92,4	984,50	-8,73	-7,79	15,93	-4,41	0,0	0,00	0,0
2011-03-10 03:30	1	26	95	0,0	16,53	-8,29	92,4	984,50	-9,36	-8,29	15,93	-4,99	0,0	0,00	0,0
2011-03-10 04:00	3	26	94	0,0	16,43	-9,09	92,4	984,50	-10,29	-9,09	15,83	-5,88	1,4	0,00	0,0
2011-03-10 04:30	3	26	96	0,0	16,53	-8,79	92,4	984,50	-9,72	-8,79	15,93	-5,41	0,0	0,00	0,0
2011-03-10 05:00	12	26	95	0,0	16,53	-8,89	92,4	984,50	-9,96	-8,89	15,93	-5,59	1,4	0,00	0,0
2011-03-10 05:30	32	26	95	0,0	16,53	-8,19	92,4	984,50	-9,26	-8,19	15,93	-4,89	1,8	0,00	0,0
2011-03-10 06:00	32	26	96	0,0	16,63	-7,79	92,4	984,50	-8,73	-7,79	16,03	-4,41	1,4	0,00	0,0
2011-03-10 06:30	32	26	96	0,0	16,63	-7,79	92,4	985,50	-8,73	-7,79	16,03	-4,41	1,2	0,00	0,0
2011-03-10 07:00	32	26	96	0,0	16,63	-7,99	92,4	985,50	-8,92	-7,99	16,03	-4,61	0,0	0,00	0,0
2011-03-10 07:30	27	26	95	0,0	16,63	-8,39	92,4	985,50	-9,46	-8,39	16,03	-5,09	2,4	0,00	0,0
2011-03-10 08:00	27	26	94	0,0	16,63	-8,59	92,4	985,50	-9,80	-8,59	16,03	-5,37	1,2	0,00	0,0
2011-03-10 08:30	112	26	93	1,2	16,63	-8,29	92,4	985,50	-9,64	-8,29	16,03	-5,16	2,0	0,00	0,0
2011-03-10 09:00	104	26	93	1,8	16,63	-7,69	92,4	986,50	-9,05	-7,69	16,03	-4,56	2,6	0,00	0,0
2011-03-10 09:30	155	26	94	0,0	16,63	-6,59	92,4	986,50	-7,82	-6,59	16,03	-3,37	2,0	0,00	0,0
2011-03-10 10:00	249	26	93	0,0	16,53	-5,69	92,4	986,50	-7,07	-5,69	15,93	-2,56	3,0	0,00	0,0
2011-03-10 10:30	278	26	92	0,0	16,43	-4,99	92,4	986,50	-6,52	-4,99	15,83	-1,94	3,3	0,00	0,0
2011-03-10 11:00	304	26	89	0,0	16,33	-3,89	92,4	986,50	-5,88	-3,89	15,73	-1,08	3,1	0,00	0,0
2011-03-10 11:30	176	26	86	1,6	16,23	-3,49	92,4	986,50	-5,96	-3,49	15,63	-0,91	3,3	0,00	0,0
2011-03-10 12:00	231	26	83	1,6	16,13	-3,29	92,4	987,50	-6,24	-3,29	15,53	-0,94	3,5	0,00	0,0
2011-03-10 12:30	157	26	78	3,0	16,03	-3,19	92,4	987,50	-6,99	-6,51	15,43	-1,20	3,7	0,00	0,0
2011-03-10 13:00	125	26	74	3,3	16,03	-2,69	92,4	986,50	-7,21	-7,29	15,43	-0,98	3,7	0,00	0,0
2011-03-10 13:30	140	26	71	3,5	15,93	-2,59	92,4	987,50	-7,68	-7,18	15,33	-1,08	4,3	0,00	0,0
2011-03-10 14:00	113	26	68	2,6	15,93	-2,59	92,4	987,50	-8,26	-4,54	15,33	-1,27	3,9	0,00	0,0
2011-03-10 14:30	134	26	66	2,0	15,93	-2,19	92,4	986,50	-8,28	-2,19	15,33	-1,00	4,3	0,00	0,0
2011-03-10 15:00	141	26	60	3,1	16,03	-2,09	92,4	986,50	-9,46	-5,31	15,43	-1,26	4,3	0,00	0,0
2011-03-10 15:30	134	26	61	2,6	16,03	-2,59	92,4	986,50	-9,71	-4,54	15,43	-1,70	4,5	0,00	0,0
2011-03-10 16:00	112	26	61	2,8	16,03	-2,89	92,4	986,50	-10,00	-6,19	15,43	-2,00	3,9	0,00	0,0
2011-03-10 16:30	94	26	65	1,6	16,03	-2,99	92,4	986,50	-9,24	-2,99	15,43	-1,86	3,3	0,00	0,0
2011-03-10 17:00	85	26	67	1,4	15,93	-3,49	92,4	985,50	-9,31	-3,49	15,33	-2,24	2,2	0,00	0,0
2011-03-10 17:30	97	26	69	1,4	15,93	-3,69	92,4	985,50	-9,11	-3,69	15,33	-2,31	3,0	0,00	0,0

Datum	Vindriktning °	Luftfukt inne Rh%	Luftfukt ute Rh%	Vindhastighet m/s	Temp inne °C	Temp ute °C	Nederb. året mm	Lufttryck Mbar	Daggpunkt °C	Kyleffekt °C	Vix inne °C	Vix ute °C	Vindby m/s	Korr lufttryck	Regn/dygn mm
2011-03-10 18:00	98	26	73	1,8	15,93	-4,09	92,4	985,50	-8,74	-4,09	15,33	-2,45	3,0	0,00	0,0
2011-03-10 18:30	104	26	75	1,8	15,93	-4,29	92,4	985,50	-8,58	-4,29	15,33	-2,51	2,8	0,00	0,0
2011-03-10 19:00	93	26	75	1,6	15,93	-4,59	92,4	984,50	-8,87	-4,59	15,33	-2,81	3,0	0,00	0,0
2011-03-10 19:30	89	26	73	1,8	15,93	-4,79	92,4	984,50	-9,42	-4,79	15,33	-3,15	3,0	0,00	0,0
2011-03-10 20:00	91	26	72	1,6	15,93	-4,99	92,4	984,50	-9,79	-4,99	15,33	-3,42	3,1	0,00	0,0
2011-03-10 20:30	89	26	74	1,4	16,03	-5,09	92,4	984,50	-9,53	-5,09	15,43	-3,38	3,1	0,00	0,0
2011-03-10 21:00	82	26	75	1,6	16,13	-5,09	92,4	984,50	-9,35	-5,09	15,53	-3,31	2,6	0,00	0,0
2011-03-10 21:30	89	26	75	1,6	16,23	-4,99	92,4	983,50	-9,25	-4,99	15,63	-3,21	2,4	0,00	0,0
2011-03-10 22:00	108	26	75	0,0	16,33	-5,19	92,4	983,50	-9,45	-5,19	15,73	-3,41	2,0	0,00	0,0
2011-03-10 22:30	149	26	76	0,0	16,43	-5,49	92,4	983,50	-9,56	-5,49	15,83	-3,64	2,0	0,00	0,0
2011-03-10 23:00	71	26	78	0,0	16,43	-6,29	92,4	983,50	-9,99	-6,29	15,83	-4,30	1,4	0,00	0,0
2011-03-10 23:30	16	26	81	1,2	16,53	-6,99	92,4	983,50	-10,18	-6,99	15,93	-4,79	2,0	0,00	0,0
2011-03-11 00:00	326	26	84	1,2	16,53	-7,69	92,4	983,50	-10,38	-7,69	15,93	-5,27	3,1	0,00	0,0
2011-03-11 00:30	351	26	86	2,4	16,53	-7,79	92,4	983,50	-10,17	-10,03	15,93	-5,21	3,3	0,00	0,0
2011-03-11 01:00	2	26	86	1,8	16,53	-7,69	92,4	983,50	-10,07	-7,69	15,93	-5,11	3,7	0,00	0,0
2011-03-11 01:30	22	26	85	1,6	16,53	-8,69	92,4	983,50	-11,21	-8,69	15,93	-6,19	2,6	0,00	0,0
2011-03-11 02:00	356	26	89	1,6	16,53	-8,69	92,4	983,50	-10,61	-8,69	15,93	-5,88	2,8	0,00	0,0
2011-03-11 02:30	356	26	85	2,6	16,53	-10,09	92,4	983,50	-12,58	-12,45	15,93	-7,59	2,6	0,00	0,0
2011-03-11 03:00	5	26	90	0,0	16,53	-9,89	92,4	983,50	-11,65	-9,89	15,93	-7,00	2,6	0,00	0,0
2011-03-11 03:30	336	26	90	0,0	16,53	-10,29	92,4	983,50	-12,04	-10,29	15,93	-7,40	2,8	0,00	0,0
2011-03-11 04:00	340	26	90	0,0	16,53	-11,10	92,4	984,50	-12,83	-11,10	15,93	-8,20	1,8	0,00	0,0
2011-03-11 04:30	340	26	90	0,0	16,53	-12,10	92,4	984,50	-13,82	-12,10	15,93	-9,20	1,4	0,00	0,0
2011-03-11 05:00	325	26	90	1,8	16,53	-11,90	92,4	984,50	-13,62	-11,90	15,93	-9,00	2,6	0,00	0,0
2011-03-11 05:30	330	26	90	1,6	16,53	-11,40	92,4	984,50	-13,13	-11,40	15,93	-8,50	2,6	0,00	0,0
2011-03-11 06:00	336	26	90	2,0	16,53	-11,40	92,4	984,50	-13,13	-11,40	15,93	-8,50	3,5	0,00	0,0
2011-03-11 06:30	343	26	90	2,2	16,43	-11,10	92,4	985,50	-12,83	-11,10	15,83	-8,20	3,9	0,00	0,0
2011-03-11 07:00	342	26	90	2,4	16,33	-11,00	92,4	985,50	-12,73	-11,00	15,73	-8,10	3,3	0,00	0,0
2011-03-11 07:30	336	26	90	2,0	16,33	-10,90	92,4	985,50	-12,63	-10,90	15,73	-8,00	3,1	0,00	0,0
2011-03-11 08:00	307	26	90	1,4	16,33	-11,20	92,4	985,50	-12,93	-11,20	15,73	-8,30	2,2	0,00	0,0
2011-03-11 08:30	351	26	90	1,8	16,33	-10,29	92,4	985,50	-12,04	-10,29	15,73	-7,40	2,8	0,00	0,0
2011-03-11 09:00	325	26	89	1,8	16,43	-8,89	92,4	985,50	-10,81	-8,89	15,83	-6,08	3,1	0,00	0,0
2011-03-11 09:30	322	26	85	1,6	16,43	-7,99	92,4	985,50	-10,52	-7,99	15,83	-5,49	4,9	0,00	0,0
2011-03-11 10:00	320	26	86	3,1	16,33	-6,59	92,4	986,50	-9,00	-10,23	15,73	-4,01	4,9	0,00	0,0
2011-03-11 10:30	334	25	83	3,1	16,03	-5,89	92,4	986,50	-8,78	-9,46	15,40	-3,54	4,3	0,00	0,0
2011-03-11 11:00	320	25	80	2,4	15,83	-5,09	92,4	986,50	-8,49	-7,18	15,20	-2,96	4,5	0,00	0,0
2011-03-11 11:30	326	25	77	2,6	15,73	-4,49	92,4	986,50	-8,42	-6,54	15,10	-2,57	4,9	0,00	0,0
2011-03-11 12:00	313	25	72	1,2	15,63	-3,69	92,4	987,50	-8,54	-3,69	15,00	-2,11	4,5	0,00	0,0
2011-03-11 12:30	335	25	73	3,5	15,63	-3,59	92,4	987,50	-8,26	-8,31	15,00	-1,95	4,3	0,00	0,0
2011-03-11 13:00	319	26	70	3,5	15,43	-2,89	92,4	987,50	-8,16	-7,52	14,83	-1,45	5,2	0,00	0,0
2011-03-11 13:30	324	26	69	1,8	15,43	-2,99	92,4	987,50	-8,44	-2,99	14,83	-1,61	4,9	0,00	0,0
2011-03-11 14:00	317	26	68	3,3	15,43	-2,59	92,4	987,50	-8,26	-7,18	14,83	-1,27	5,0	0,00	0,0
2011-03-11 14:30	19	26	65	3,7	15,33	-2,09	92,4	987,50	-8,39	-7,92	14,73	-0,96	4,5	0,00	0,0
2011-03-11 15:00	328	26	64	2,0	15,43	-2,09	92,4	987,50	-8,60	-2,09	14,83	-1,02	4,5	0,00	0,0
2011-03-11 15:30	283	26	64	1,2	15,43	-2,39	92,4	987,50	-8,88	-2,39	14,83	-1,32	3,9	0,00	0,0
2011-03-11 16:00	304	26	64	1,2	15,43	-1,69	92,4	987,50	-8,22	-1,69	14,83	-0,62	2,6	0,00	0,0
2011-03-11 16:30	308	26	64	0,0	15,43	-2,19	92,4	987,50	-8,69	-2,19	14,83	-1,12	2,8	0,00	0,0
2011-03-11 17:00	262	26	66	0,0	15,43	-2,29	92,4	987,50	-8,37	-2,29	14,83	-1,10	2,4	0,00	0,0
2011-03-11 17:30	238	26	65	0,0	15,43	-2,99	92,4	987,50	-9,24	-2,99	14,83	-1,86	2,2	0,00	0,0
2011-03-11 18:00	254	26	66	0,0	15,43	-3,59	92,4	987,50	-9,61	-3,59	14,83	-2,40	2,2	0,00	0,0
2011-03-11 18:30	214	26	67	0,0	15,43	-3,69	92,4	987,50	-9,50	-3,69	14,83	-2,44	2,6	0,00	0,0

Datum	Vindriktning °	Luftfukt inne Rh%	Luftfukt ute Rh%	Vindhastighet m/s	Temp inne °C	Temp ute °C	Nederb. året mm	Lufttryck Mbar	Daggpunkt °C	Kyleffekt °C	Vix inne °C	Vix ute °C	Vindby m/s	Korr lufttryck	Regn/dygn mm
2011-03-11 19:00	216	26	65	0,0	15,53	-4,09	92,4	987,50	-10,29	-4,09	14,93	-2,96	1,8	0,00	0,0
2011-03-11 19:30	216	26	63	0,0	15,63	-4,69	92,4	987,50	-11,27	-4,69	15,03	-3,68	0,0	0,00	0,0
2011-03-11 20:00	213	26	65	0,0	15,83	-6,39	92,4	987,50	-12,47	-6,39	15,23	-5,26	1,2	0,00	0,0
2011-03-11 20:30	213	26	67	0,0	15,93	-6,79	92,4	988,50	-12,46	-6,79	15,33	-5,54	0,0	0,00	0,0
2011-03-11 21:00	129	26	65	1,8	15,93	-6,39	92,4	988,50	-12,47	-6,39	15,33	-5,26	2,4	0,00	0,0
2011-03-11 21:30	149	26	60	0,0	15,93	-6,39	92,4	988,50	-13,51	-6,39	15,33	-5,56	2,6	0,00	0,0
2011-03-11 22:00	159	26	60	0,0	15,93	-6,89	92,4	988,50	-13,98	-6,89	15,33	-6,06	3,0	0,00	0,0
2011-03-11 22:30	159	26	62	0,0	15,93	-8,19	93,0	988,50	-14,78	-8,19	15,33	-7,25	0,0	0,60	0,6
2011-03-11 23:00	161	26	64	0,0	15,93	-8,99	93,0	988,50	-15,14	-8,99	15,33	-7,93	0,0	0,60	0,6
2011-03-11 23:30	145	26	66	0,0	15,93	-9,69	93,0	989,50	-15,41	-9,69	15,33	-8,51	1,8	0,00	0,6
2011-03-12 00:00	138	26	67	0,0	16,03	-10,39	93,0	989,50	-15,89	-10,39	15,43	-9,14	1,6	0,00	0,0
2011-03-12 00:30	113	26	67	1,4	16,03	-11,30	93,0	988,50	-16,75	-11,30	15,43	-10,04	1,8	0,00	0,0
2011-03-12 01:00	113	26	67	0,0	16,13	-11,20	93,0	989,50	-16,65	-11,20	15,53	-9,94	1,6	0,00	0,0
2011-03-12 01:30	113	26	67	0,0	16,13	-10,70	93,0	990,50	-16,18	-10,70	15,53	-9,44	0,0	0,00	0,0
2011-03-12 02:00	56	26	67	1,4	16,23	-11,60	93,0	990,50	-17,04	-11,60	15,63	-10,34	1,8	0,00	0,0
2011-03-12 02:30	4	26	67	0,0	16,23	-11,80	93,0	990,50	-17,23	-11,80	15,63	-10,54	2,0	0,00	0,0
2011-03-12 03:00	4	26	67	1,2	16,33	-10,70	93,0	990,50	-16,18	-10,70	15,73	-9,44	1,8	0,00	0,0
2011-03-12 03:30	4	26	67	0,0	16,33	-11,60	93,0	990,50	-17,04	-11,60	15,73	-10,34	1,4	0,00	0,0
2011-03-12 04:00	12	26	67	0,0	16,33	-12,20	93,0	991,50	-17,61	-12,20	15,73	-10,94	1,6	0,00	0,0
2011-03-12 04:30	17	26	67	0,0	16,33	-12,30	93,0	991,50	-17,70	-12,30	15,73	-11,05	1,6	0,00	0,0
2011-03-12 05:00	53	26	67	0,0	16,33	-12,70	93,0	991,50	-18,09	-12,70	15,73	-11,45	1,4	0,00	0,0
2011-03-12 05:30	96	26	67	1,2	16,33	-12,60	93,0	991,50	-17,99	-12,60	15,73	-11,35	1,8	0,00	0,0
2011-03-12 06:00	89	26	67	1,4	16,33	-13,20	93,0	992,50	-18,56	-13,20	15,73	-11,95	1,6	0,00	0,0
2011-03-12 06:30	89	26	67	0,0	16,33	-13,40	93,0	992,50	-18,75	-13,40	15,73	-12,15	1,6	0,00	0,0
2011-03-12 07:00	84	26	67	0,0	16,33	-13,10	93,0	992,50	-18,47	-13,10	15,73	-11,85	1,6	0,00	0,0
2011-03-12 07:30	127	26	67	0,0	16,33	-11,60	93,0	993,50	-17,04	-11,60	15,73	-10,34	2,0	0,00	0,0
2011-03-12 08:00	92	26	67	1,2	16,33	-10,49	93,0	992,50	-15,99	-10,49	15,73	-9,24	1,8	0,00	0,0
2011-03-12 08:30	100	26	81	1,2	16,33	-8,89	93,0	993,50	-12,03	-8,89	15,73	-6,69	1,8	0,00	0,0
2011-03-12 09:00	125	26	78	0,0	16,53	-8,09	93,6	993,50	-11,74	-8,09	15,93	-6,11	2,0	0,60	0,6
2011-03-12 09:30	5	25	76	0,0	16,53	-7,29	93,6	993,50	-11,30	-7,29	15,90	-5,45	1,4	0,60	0,6
2011-03-12 10:00	90	26	73	1,2	16,53	-7,09	93,6	993,50	-11,63	-7,09	15,93	-5,45	2,0	0,00	0,6
2011-03-12 10:30	127	26	69	1,2	16,43	-6,19	93,6	993,50	-11,50	-6,19	15,83	-4,81	2,8	0,00	0,6
2011-03-12 11:00	173	26	68	1,6	16,23	-4,69	93,6	993,50	-10,26	-4,69	15,63	-3,38	3,9	0,00	0,6
2011-03-12 11:30	173	26	60	2,6	16,13	-2,79	93,6	994,50	-10,12	-4,75	15,53	-1,96	4,3	0,00	0,6
2011-03-12 12:00	170	26	55	3,7	15,93	-1,79	93,6	994,50	-10,35	-7,57	15,33	-1,24	6,2	0,00	0,6
2011-03-12 12:30	167	26	54	3,7	15,93	-1,29	93,6	994,50	-10,13	-6,99	15,33	-0,79	6,2	0,00	0,6
2011-03-12 13:00	154	25	51	5,8	15,83	-0,39	93,6	994,50	-10,06	-9,69	15,20	-0,04	6,0	0,00	0,6
2011-03-12 13:30	216	25	52	1,4	15,73	-0,59	93,6	994,50	-9,98	-0,59	15,10	-0,19	6,9	0,00	0,6
2011-03-12 14:00	178	25	51	5,4	15,63	0,11	93,6	994,50	-9,60	-9,05	15,00	0,46	6,2	0,00	0,6
2011-03-12 14:30	181	25	50	2,8	15,63	0,51	93,6	994,50	-9,50	-2,47	15,00	0,81	7,3	0,00	0,6
2011-03-12 15:00	180	25	49	3,5	15,53	0,92	93,6	994,50	-9,40	-3,23	14,90	1,16	7,9	0,00	0,6
2011-03-12 15:30	165	26	48	3,7	15,53	1,02	93,6	994,50	-9,59	-4,30	14,93	1,21	7,7	0,00	0,6
2011-03-12 16:00	246	26	53	1,6	15,43	0,51	93,6	994,50	-8,71	0,51	14,83	0,96	7,1	0,00	0,6
2011-03-12 16:30	243	26	54	1,2	15,43	0,41	93,6	994,50	-8,55	0,41	14,83	0,91	6,4	0,00	0,6
2011-03-12 17:00	274	26	57	2,8	15,33	0,31	93,6	995,50	-7,91	-2,69	14,73	0,98	4,7	0,00	0,6
2011-03-12 17:30	203	26	69	2,8	15,23	0,01	93,6	995,50	-5,58	-3,02	14,63	1,39	7,5	0,00	0,6
2011-03-12 18:00	193	26	72	3,1	15,13	-0,09	93,6	995,50	-5,09	-3,13	14,53	1,49	7,5	0,00	0,6
2011-03-12 18:30	184	26	74	3,5	15,23	-0,29	93,6	996,50	-4,90	-4,58	14,63	1,42	6,4	0,00	0,6
2011-03-12 19:00	145	26	77	2,6	15,33	-0,39	93,6	996,50	-4,45	-2,21	14,73	1,53	4,3	0,00	0,6
2011-03-12 19:30	160	26	79	1,6	15,53	-0,49	93,6	996,50	-4,19	-0,49	14,93	1,57	4,1	0,00	0,6



Datum	Vindriktning °	Luftfukt inne Rh%	Luftfukt ute Rh%	Vindhastighet m/s	Temp inne °C	Temp ute °C	Nederb. året mm	Luftryck Mbar	Daggpunkt °C	Kyleffekt °C	Vix inne °C	Vix ute °C	Vindby m/s	Korr luftryck	Regn/dygn mm
2011-03-12 20:00	329	26	80	2,0	15,63	-0,39	93,6	997,50	-3,92	-0,39	15,03	1,74	4,3	0,00	0,6
2011-03-12 20:30	327	26	80	1,8	15,83	-0,39	93,6	997,50	-3,92	-0,39	15,23	1,74	2,8	0,00	0,6
2011-03-12 21:00	335	26	83	3,1	15,83	-0,49	93,6	998,51	-3,51	-3,56	15,23	1,87	4,7	0,00	0,6
2011-03-12 21:30	284	26	84	2,0	15,93	-0,89	93,6	998,51	-3,73	-0,89	15,33	1,54	4,3	0,00	0,6
2011-03-12 22:00	326	26	82	4,5	15,83	-1,29	93,6	999,51	-4,46	-9,47	15,23	0,99	6,6	0,00	0,6
2011-03-12 22:30	326	26	82	2,4	15,83	-1,89	93,6	999,51	-5,04	-3,80	15,23	0,39	5,2	0,00	0,6
2011-03-12 23:00	2	26	82	1,8	15,83	-2,69	93,6	1000,51	-5,82	-2,69	15,23	-0,41	3,1	0,00	0,6
2011-03-12 23:30	329	26	84	2,6	15,93	-2,69	93,6	1000,51	-5,49	-4,64	15,33	-0,26	4,1	0,00	0,6
2011-03-13 00:00	330	26	84	2,0	15,93	-2,89	93,6	1000,51	-5,69	-2,89	15,33	-0,46	4,7	0,00	0,0
2011-03-13 00:30	297	26	84	0,0	15,93	-3,39	93,6	1001,51	-6,18	-3,39	15,33	-0,96	2,6	0,00	0,0
2011-03-13 01:00	298	26	84	0,0	16,03	-3,99	93,6	1001,51	-6,76	-3,99	15,43	-1,56	1,6	0,00	0,0
2011-03-13 01:30	313	26	86	1,6	16,13	-4,59	93,6	1002,51	-7,04	-4,59	15,53	-2,01	2,0	0,00	0,0
2011-03-13 02:00	328	26	91	2,2	16,13	-4,19	93,6	1002,51	-5,88	-4,19	15,53	-1,22	3,1	0,00	0,0
2011-03-13 02:30	327	26	92	2,0	16,13	-4,39	93,6	1002,51	-5,93	-4,39	15,53	-1,34	2,6	0,00	0,0
2011-03-13 03:00	351	26	92	0,0	16,13	-4,49	93,6	1002,51	-6,03	-4,49	15,53	-1,44	2,8	0,00	0,0
2011-03-13 03:30	351	26	90	0,0	16,23	-6,29	93,6	1003,51	-8,10	-6,29	15,63	-3,40	1,2	0,00	0,0
2011-03-13 04:00	351	26	93	0,0	16,23	-6,69	93,6	1003,51	-8,06	-6,69	15,63	-3,56	0,0	0,00	0,0
2011-03-13 04:30	336	26	94	1,6	16,23	-6,59	93,6	1003,51	-7,82	-6,59	15,63	-3,37	2,0	0,00	0,0
2011-03-13 05:00	21	26	96	0,0	16,23	-6,59	93,6	1004,51	-7,53	-6,59	15,63	-3,21	1,6	0,00	0,0
2011-03-13 05:30	22	26	96	0,0	16,23	-7,29	93,6	1004,51	-8,23	-7,29	15,63	-3,91	0,0	0,00	0,0
2011-03-13 06:00	22	26	98	0,0	16,33	-7,59	93,6	1004,51	-8,25	-7,59	15,73	-4,04	0,0	0,00	0,0
2011-03-13 06:30	22	26	99	0,0	16,33	-7,79	93,6	1004,51	-8,32	-7,79	15,73	-4,15	1,8	0,00	0,0
2011-03-13 07:00	24	26	100	0,0	16,33	-7,69	93,6	1004,51	-8,09	-7,69	15,73	-3,96	1,6	0,00	0,0
2011-03-13 07:30	24	26	100	0,0	16,33	-6,39	93,6	1004,51	-6,79	-6,39	15,73	-2,66	1,4	0,00	0,0
2011-03-13 08:00	24	26	100	0,0	16,33	-5,89	93,6	1005,51	-6,29	-5,89	15,73	-2,16	1,6	0,00	0,0
2011-03-13 08:30	24	26	100	0,0	16,33	-5,49	93,6	1005,51	-5,89	-5,49	15,73	-1,76	1,6	0,00	0,0
2011-03-13 09:00	24	26	100	0,0	16,43	-4,49	93,6	1005,51	-4,89	-4,49	15,83	-0,76	1,6	0,00	0,0
2011-03-13 09:30	24	26	100	0,0	16,43	-3,79	93,6	1005,51	-4,20	-3,79	15,83	-0,06	0,0	0,00	0,0
2011-03-13 10:00	24	26	100	0,0	16,43	-2,99	93,6	1005,51	-3,40	-2,99	15,83	0,74	0,0	0,00	0,0
2011-03-13 10:30	24	26	100	0,0	16,33	-2,09	93,6	1006,51	-2,50	-2,09	15,73	1,64	1,8	0,00	0,0
2011-03-13 11:00	181	26	100	1,4	16,23	-1,39	93,6	1006,51	-1,80	-1,39	15,63	2,34	2,2	0,00	0,0
2011-03-13 11:30	193	26	100	1,8	16,13	-0,49	93,6	1006,51	-0,90	-0,49	15,53	3,24	3,1	0,00	0,0
2011-03-13 12:00	185	26	85	3,1	16,03	0,11	93,6	1006,51	-2,59	-2,91	15,43	2,62	4,3	0,00	0,0
2011-03-13 12:30	177	26	76	2,2	15,93	0,41	93,6	1006,51	-3,86	0,41	15,33	2,26	4,9	0,00	0,0
2011-03-13 13:00	154	26	66	1,8	15,93	0,82	93,6	1006,51	-5,43	0,82	15,33	2,00	4,3	0,00	0,0
2011-03-13 13:30	134	26	62	2,4	15,83	1,12	93,6	1006,51	-6,01	-0,63	15,23	2,06	4,7	0,00	0,0
2011-03-13 14:00	183	26	60	3,5	15,83	1,22	93,6	1006,51	-6,36	-2,89	15,23	2,05	6,6	0,00	0,0
2011-03-13 14:30	172	26	59	3,7	15,83	1,12	93,6	1006,51	-6,69	-4,19	15,23	1,89	6,2	0,00	0,0
2011-03-13 15:00	138	26	59	3,1	15,83	1,02	93,6	1006,51	-6,78	-1,93	15,23	1,79	5,6	0,00	0,0
2011-03-13 15:30	146	26	59	3,9	15,83	1,02	93,6	1005,51	-6,78	-4,30	15,23	1,79	5,6	0,00	0,0
2011-03-13 16:00	144	26	59	3,3	15,83	0,92	93,6	1005,51	-6,87	-3,23	15,23	1,69	5,8	0,00	0,0
2011-03-13 16:30	150	26	59	4,1	15,83	0,82	93,6	1005,51	-6,97	-5,73	15,23	1,59	5,6	0,00	0,0
2011-03-13 17:00	188	26	59	2,0	15,73	0,72	93,6	1005,51	-7,06	0,72	15,13	1,49	5,4	0,00	0,0
2011-03-13 17:30	159	26	61	3,3	15,73	0,51	93,6	1006,51	-6,79	-3,68	15,13	1,40	4,3	0,00	0,0
2011-03-13 18:00	152	26	73	3,1	15,73	0,01	93,6	1006,51	-4,80	-3,02	15,13	1,66	6,0	0,00	0,0
2011-03-13 18:30	140	26	76	0,0	15,73	-0,39	93,6	1006,51	-4,63	-0,39	15,13	1,46	4,9	0,00	0,0
2011-03-13 19:00	218	26	77	0,0	15,73	-0,59	93,6	1006,51	-4,65	-0,59	15,13	1,33	2,8	0,00	0,0
2011-03-13 19:30	330	26	80	2,2	15,83	-0,69	93,6	1006,51	-4,21	-0,69	15,23	1,44	3,0	0,00	0,0
2011-03-13 20:00	317	26	84	1,2	15,83	-0,89	93,6	1006,51	-3,73	-0,89	15,23	1,54	2,4	0,00	0,0
2011-03-13 20:30	250	26	86	1,6	15,93	-1,19	93,6	1006,51	-3,70	-1,19	15,33	1,39	2,6	0,00	0,0

Datum	Vindriktning	Luftfukt inne	Luftfukt ute	Vindhastighet	Temp inne	Temp ute	Nederb. året	Lufttryck	Daggpunkt	Kyleffekt	Vix inne	Vix ute	Vindby	Korr lufttryck	Regn/dygn
	°	Rh%	Rh%	m/s	°C	°C	mm	Mbar	°C	°C	°C	°C	m/s		mm
2011-03-13 21:00	185	26	88	1,4	15,93	-1,39	93,6	1006,51	-3,58	-1,39	15,33	1,35	2,8	0,00	0,0
2011-03-13 21:30	168	26	89	0,0	16,03	-1,69	93,6	1006,51	-3,72	-1,69	15,43	1,13	3,0	0,00	0,0
2011-03-13 22:00	183	26	90	0,0	16,03	-2,19	93,6	1006,51	-4,06	-2,19	15,43	0,71	2,4	0,00	0,0
2011-03-13 22:30	217	26	92	0,0	16,03	-2,29	93,6	1007,51	-3,85	-2,29	15,43	0,77	0,0	0,00	0,0
2011-03-13 23:00	217	26	92	0,0	16,03	-2,29	93,6	1007,51	-3,85	-2,29	15,43	0,77	0,0	0,00	0,0
2011-03-13 23:30	217	26	92	0,0	16,13	-2,29	93,6	1007,51	-3,85	-2,29	15,53	0,77	0,0	0,00	0,0
2011-03-14 00:00	236	26	93	0,0	16,13	-2,49	93,6	1007,51	-3,90	-2,49	15,53	0,65	0,0	0,00	0,0
2011-03-14 00:30	236	26	93	0,0	16,23	-2,69	93,6	1007,51	-4,10	-2,69	15,63	0,45	0,0	0,00	0,0
2011-03-14 01:00	336	26	94	0,0	16,33	-2,79	93,6	1008,51	-4,05	-2,79	15,73	0,43	2,2	0,00	0,0
2011-03-14 01:30	320	26	93	0,0	16,33	-2,79	93,6	1008,51	-4,20	-2,79	15,73	0,35	2,8	0,00	0,0
2011-03-14 02:00	338	26	92	1,6	16,33	-3,09	93,6	1008,51	-4,64	-3,09	15,73	-0,03	2,2	0,00	0,0
2011-03-14 02:30	323	26	92	1,4	16,43	-3,09	93,6	1008,51	-4,64	-3,09	15,83	-0,03	3,0	0,00	0,0
2011-03-14 03:00	356	26	89	2,2	16,43	-3,39	93,6	1009,51	-5,39	-3,39	15,83	-0,58	2,8	0,00	0,0
2011-03-14 03:30	309	26	90	0,0	16,43	-3,09	93,6	1009,51	-4,94	-3,09	15,83	-0,20	3,1	0,00	0,0
2011-03-14 04:00	323	26	92	2,4	16,43	-2,99	93,6	1010,51	-4,54	-4,96	15,83	0,07	3,7	0,00	0,0
2011-03-14 04:30	351	26	93	1,8	16,33	-3,19	93,6	1010,51	-4,59	-3,19	15,73	-0,05	3,9	0,00	0,0
2011-03-14 05:00	338	26	94	1,6	16,33	-3,99	93,6	1011,51	-5,24	-3,99	15,73	-0,77	2,4	0,00	0,0
2011-03-14 05:30	332	26	94	0,0	16,33	-4,29	93,6	1011,51	-5,54	-4,29	15,73	-1,07	2,0	0,00	0,0
2011-03-14 06:00	329	26	91	0,0	16,33	-4,59	93,6	1012,51	-6,27	-4,59	15,73	-1,62	2,4	0,00	0,0
2011-03-14 06:30	334	26	87	1,4	16,33	-4,99	93,6	1012,51	-7,27	-4,99	15,73	-2,33	3,3	0,00	0,0
2011-03-14 07:00	317	26	83	2,2	16,33	-4,79	93,6	1013,51	-7,71	-4,79	15,73	-2,44	3,9	0,00	0,0
2011-03-14 07:30	334	26	78	2,0	16,33	-4,89	93,6	1014,51	-8,63	-4,89	15,73	-2,90	3,7	0,00	0,0
2011-03-14 08:00	321	26	75	1,4	16,33	-4,39	93,6	1014,51	-8,67	-4,39	15,73	-2,61	4,1	0,00	0,0
2011-03-14 08:30	322	26	75	0,0	16,33	-4,29	93,6	1015,51	-8,58	-4,29	15,73	-2,51	2,8	0,00	0,0
2011-03-14 09:00	327	26	74	0,0	16,33	-3,69	93,6	1016,51	-8,18	-3,69	15,73	-1,98	2,0	0,00	0,0
2011-03-14 09:30	347	26	68	1,6	16,33	-3,29	93,6	1016,51	-8,93	-3,29	15,73	-1,97	3,1	0,00	0,0
2011-03-14 10:00	351	26	63	3,9	16,33	-2,29	93,6	1016,51	-9,00	-8,15	15,73	-1,28	6,0	0,00	0,0
2011-03-14 10:30	304	26	61	3,1	16,33	-1,99	93,6	1017,52	-9,15	-5,20	15,73	-1,10	6,0	0,00	0,0
2011-03-14 11:00	327	26	61	2,6	16,33	-1,79	93,6	1017,52	-8,96	-3,69	15,73	-0,90	6,9	0,00	0,0
2011-03-14 11:30	18	26	60	3,1	16,13	-1,59	93,6	1018,52	-8,99	-4,77	15,53	-0,76	7,3	0,00	0,0
2011-03-14 12:00	340	26	57	3,5	16,13	-1,19	93,6	1019,52	-9,31	-5,60	15,53	-0,53	4,9	0,00	0,0
2011-03-14 12:30	356	26	51	4,9	16,03	-0,89	93,6	1019,52	-10,52	-8,97	15,43	-0,54	5,8	0,00	0,0
2011-03-14 13:00	323	26	52	3,1	15,93	-0,49	93,6	1019,52	-9,89	-3,56	15,33	-0,09	5,4	0,00	0,0
2011-03-14 13:30	4	26	48	3,3	15,93	-0,59	93,6	1020,52	-11,06	-4,92	15,33	-0,39	4,5	0,00	0,0
2011-03-14 14:00	329	26	47	2,6	15,93	-0,59	93,6	1020,52	-11,34	-2,43	15,33	-0,44	4,5	0,00	0,0
2011-03-14 14:30	328	26	47	2,4	15,83	-0,59	93,6	1021,52	-11,34	-2,43	15,23	-0,44	4,3	0,00	0,0
2011-03-14 15:00	210	26	46	4,1	15,83	-0,59	93,6	1021,52	-11,63	-7,42	15,23	-0,49	4,5	0,00	0,0
2011-03-14 15:30	351	26	46	3,0	15,93	-0,69	93,6	1021,52	-11,72	-3,78	15,33	-0,59	4,9	0,00	0,0
2011-03-14 16:00	1	26	45	1,6	15,93	-0,89	93,6	1022,52	-12,19	-0,89	15,33	-0,84	4,5	0,00	0,0
2011-03-14 16:30	351	26	47	1,2	15,93	-0,99	93,6	1022,52	-11,70	-0,99	15,33	-0,84	3,7	0,00	0,0
2011-03-14 17:00	0	26	47	1,6	15,93	-1,39	94,2	1023,52	-12,07	-1,39	15,33	-1,24	3,3	0,60	0,6
2011-03-14 17:30	351	26	48	2,2	15,93	-2,39	94,2	1023,52	-12,71	-2,39	15,33	-2,19	3,0	0,60	0,6
2011-03-14 18:00	356	26	50	2,2	15,83	-3,09	94,2	1023,52	-12,81	-3,09	15,23	-2,80	2,8	0,00	0,6
2011-03-14 18:30	351	26	54	2,0	15,83	-3,59	94,2	1024,52	-12,26	-3,59	15,23	-3,09	3,3	0,00	0,6
2011-03-14 19:00	356	26	56	1,8	15,83	-4,09	94,2	1024,52	-12,25	-4,09	15,23	-3,48	3,7	0,00	0,6
2011-03-14 19:30	356	26	57	1,6	15,83	-4,59	94,2	1024,52	-12,49	-4,59	15,23	-3,93	3,3	0,00	0,6
2011-03-14 20:00	351	26	58	1,8	15,83	-4,99	94,2	1025,52	-12,63	-4,99	15,23	-4,27	3,5	0,00	0,6
2011-03-14 20:30	2	26	60	0,0	15,93	-5,69	94,2	1025,52	-12,85	-5,69	15,33	-4,86	3,0	0,00	0,6
2011-03-14 21:00	9	26	62	1,8	16,03	-5,79	94,2	1025,52	-12,52	-5,79	15,43	-4,84	3,0	0,00	0,6
2011-03-14 21:30	351	26	63	1,4	16,13	-5,99	94,2	1025,52	-12,50	-5,99	15,53	-4,99	2,6	0,00	0,6

Datum	Vindriktning °	Luftfukt inne Rh%	Luftfukt ute Rh%	Vindhastighet m/s	Temp inne °C	Temp ute °C	Nederb. året mm	Lufttryck Mbar	Daggpunkt °C	Kyleffekt °C	Vix inne °C	Vix ute °C	Vindby m/s	Korr lufttryck	Regn/dygn mm
2011-03-14 22:00	272	26	63	0,0	16,13	-6,09	94,2	1026,52	-12,59	-6,09	15,53	-5,09	1,8	0,00	0,6
2011-03-14 22:30	270	26	64	0,0	16,13	-6,69	94,2	1026,52	-12,96	-6,69	15,53	-5,63	1,4	0,00	0,6
2011-03-14 23:00	270	26	66	1,4	16,13	-7,79	94,2	1026,52	-13,60	-7,79	15,53	-6,60	1,4	0,00	0,6
2011-03-14 23:30	88	26	64	1,4	16,13	-7,49	94,2	1027,52	-13,72	-7,49	15,53	-6,43	2,0	0,00	0,6
2011-03-15 00:00	88	26	63	0,0	16,13	-8,89	94,2	1027,52	-15,24	-8,89	15,53	-7,89	1,6	0,00	0,0
2011-03-15 00:30	88	26	69	1,4	16,13	-9,59	94,2	1027,52	-14,75	-9,59	15,53	-8,22	1,6	0,00	0,0
2011-03-15 01:00	84	26	66	1,2	16,13	-7,89	94,2	1027,52	-13,70	-7,89	15,53	-6,70	2,2	0,00	0,0
2011-03-15 01:30	103	26	65	2,0	16,23	-7,89	94,2	1027,52	-13,90	-7,89	15,63	-6,77	2,2	0,00	0,0
2011-03-15 02:00	96	26	63	2,2	16,33	-7,19	94,2	1027,52	-13,63	-7,19	15,73	-6,19	3,0	0,00	0,0
2011-03-15 02:30	112	26	62	2,4	16,33	-7,49	94,2	1027,52	-14,12	-9,71	15,73	-6,55	3,0	0,00	0,0
2011-03-15 03:00	96	26	65	2,0	16,43	-8,19	94,2	1027,52	-14,18	-8,19	15,83	-7,07	3,9	0,00	0,0
2011-03-15 03:30	93	26	69	2,4	16,43	-8,79	94,2	1027,52	-13,99	-11,08	15,83	-7,42	3,1	0,00	0,0
2011-03-15 04:00	93	26	68	2,2	16,33	-8,99	94,2	1027,52	-14,37	-8,99	15,73	-7,68	3,9	0,00	0,0
2011-03-15 04:30	119	26	66	2,8	16,33	-9,09	94,2	1027,52	-14,84	-12,96	15,73	-7,90	4,5	0,00	0,0
2011-03-15 05:00	120	26	67	3,5	16,33	-9,49	94,2	1027,52	-15,03	-14,98	15,73	-8,24	4,5	0,00	0,0
2011-03-15 05:30	102	26	68	2,2	16,43	-9,89	94,2	1027,52	-15,23	-9,89	15,83	-8,58	4,1	0,00	0,0
2011-03-15 06:00	98	26	68	2,4	16,43	-10,19	94,2	1027,52	-15,51	-12,56	15,83	-8,88	3,7	0,00	0,0
2011-03-15 06:30	120	26	68	2,6	16,43	-10,39	94,2	1027,52	-15,70	-12,77	15,83	-9,08	4,3	0,00	0,0
2011-03-15 07:00	97	26	68	2,2	16,53	-10,29	94,2	1027,52	-15,61	-10,29	15,93	-8,98	4,7	0,00	0,0
2011-03-15 07:30	122	26	68	3,1	16,53	-10,19	94,2	1027,52	-15,51	-14,16	15,93	-8,88	4,5	0,00	0,0
2011-03-15 08:00	115	26	68	2,8	16,53	-9,59	94,2	1027,52	-14,94	-13,51	15,93	-8,28	4,5	0,00	0,0
2011-03-15 08:30	121	26	66	2,6	16,53	-8,89	94,2	1028,52	-14,65	-11,19	15,93	-7,70	3,5	0,00	0,0
2011-03-15 09:00	122	26	65	2,6	16,53	-8,09	94,2	1028,52	-14,09	-10,34	15,93	-6,97	3,7	0,00	0,0
2011-03-15 09:30	162	26	63	4,1	16,53	-6,79	94,2	1028,52	-13,26	-14,88	15,93	-5,79	4,3	0,00	0,0
2011-03-15 10:00	122	26	61	3,1	16,53	-5,59	94,2	1028,52	-12,54	-9,14	15,93	-4,70	6,0	0,00	0,0
2011-03-15 10:30	187	26	59	3,5	16,53	-4,49	94,2	1027,52	-11,94	-9,33	15,93	-3,72	6,6	0,00	0,0
2011-03-15 11:00	160	26	57	5,2	16,33	-3,49	94,2	1028,52	-11,46	-12,92	15,73	-2,83	6,4	0,00	0,0
2011-03-15 11:30	182	26	55	4,7	16,23	-2,89	94,2	1028,52	-11,37	-11,45	15,63	-2,34	6,9	0,00	0,0
2011-03-15 12:00	159	26	55	4,9	16,13	-2,39	94,2	1028,52	-10,90	-10,83	15,53	-1,84	6,2	0,00	0,0
2011-03-15 12:30	137	26	54	3,7	16,13	-1,89	94,2	1028,52	-10,68	-7,69	15,53	-1,39	7,1	0,00	0,0
2011-03-15 13:00	165	26	52	4,1	16,03	-1,39	94,2	1027,52	-10,72	-8,38	15,43	-0,99	6,8	0,00	0,0
2011-03-15 13:30	166	26	52	4,7	16,03	-1,19	94,2	1027,52	-10,54	-9,34	15,43	-0,79	7,5	0,00	0,0
2011-03-15 14:00	160	26	51	2,8	15,93	-0,89	94,2	1027,52	-10,52	-4,00	15,33	-0,54	6,9	0,00	0,0
2011-03-15 14:30	165	26	50	3,9	15,93	-0,39	94,2	1027,52	-10,33	-5,94	15,33	-0,09	7,3	0,00	0,0
2011-03-15 15:00	163	26	48	4,9	15,93	0,21	94,2	1027,52	-10,32	-7,61	15,33	0,41	7,3	0,00	0,0
2011-03-15 15:30	139	26	48	6,9	15,83	0,41	94,2	1027,52	-10,14	-10,67	15,23	0,61	6,9	0,00	0,0
2011-03-15 16:00	164	26	47	4,7	15,83	0,61	94,2	1027,52	-10,24	-7,11	15,23	0,76	8,7	0,00	0,0
2011-03-15 16:30	145	26	47	3,7	15,73	0,61	94,2	1027,52	-10,24	-4,77	15,13	0,76	7,7	0,00	0,0
2011-03-15 17:00	127	26	49	3,7	15,73	0,41	94,2	1027,52	-9,86	-5,00	15,13	0,66	6,0	0,00	0,0
2011-03-15 17:30	138	26	49	3,7	15,73	0,11	94,2	1027,52	-10,14	-5,35	15,13	0,36	5,6	0,00	0,0
2011-03-15 18:00	110	26	52	2,4	15,83	-0,89	94,2	1026,52	-10,26	-2,74	15,23	-0,49	4,3	0,00	0,0
2011-03-15 18:30	116	26	54	2,0	15,83	-1,59	94,2	1026,52	-10,40	-1,59	15,23	-1,09	4,3	0,00	0,0
2011-03-15 19:00	123	26	55	2,0	15,83	-2,19	94,2	1027,52	-10,72	-2,19	15,23	-1,64	3,9	0,00	0,0
2011-03-15 19:30	136	26	58	2,8	15,93	-2,69	94,2	1027,52	-10,48	-5,97	15,33	-1,97	4,5	0,00	0,0
2011-03-15 20:00	118	26	58	2,6	16,03	-3,19	94,2	1027,52	-10,95	-5,17	15,43	-2,47	4,5	0,00	0,0
2011-03-15 20:30	120	26	57	2,4	16,13	-3,39	94,2	1027,52	-11,36	-5,38	15,53	-2,73	3,9	0,00	0,0
2011-03-15 21:00	108	26	58	2,8	16,13	-3,59	94,2	1027,52	-11,32	-6,95	15,53	-2,87	4,5	0,00	0,0
2011-03-15 21:30	123	26	58	1,4	16,13	-3,69	94,2	1028,52	-11,42	-3,69	15,53	-2,97	4,3	0,00	0,0
2011-03-15 22:00	99	26	59	2,0	16,03	-4,09	94,2	1028,52	-11,57	-4,09	15,43	-3,32	2,6	0,00	0,0
2011-03-15 22:30	119	26	59	1,8	16,03	-3,99	94,2	1028,52	-11,47	-3,99	15,43	-3,22	3,3	0,00	0,0

Datum	Vindriktning °	Luftfukt inne Rh%	Luftfukt ute Rh%	Vindhastighet m/s	Temp inne °C	Temp ute °C	Nederb. året mm	Lufttryck Mbar	Daggpunkt °C	Kyleffekt °C	Vix inne °C	Vix ute °C	Vindby m/s	Korr lufttryck	Regn/dygn mm
2011-03-15 23:00	105	26	59	1,6	15,93	-4,19	94,2	1028,52	-11,66	-4,19	15,33	-3,42	3,0	0,00	0,0
2011-03-15 23:30	97	26	60	2,0	15,93	-4,49	94,2	1028,52	-11,72	-4,49	15,33	-3,66	2,2	0,00	0,0
2011-03-16 00:00	102	26	62	1,8	16,03	-4,49	94,2	1028,52	-11,29	-4,49	15,43	-3,54	2,6	0,00	0,0
2011-03-16 00:30	99	26	64	1,6	16,13	-4,99	94,2	1028,52	-11,35	-4,99	15,53	-3,92	2,6	0,00	0,0
2011-03-16 01:00	106	26	67	1,8	16,23	-5,39	94,2	1028,52	-11,12	-5,39	15,63	-4,14	3,0	0,00	0,0
2011-03-16 01:30	105	26	69	1,6	16,33	-5,89	94,2	1028,52	-11,22	-5,89	15,73	-4,51	2,4	0,00	0,0
2011-03-16 02:00	108	26	69	1,8	16,33	-5,89	94,2	1028,52	-11,22	-5,89	15,73	-4,51	2,4	0,00	0,0
2011-03-16 02:30	88	26	69	1,4	16,33	-6,29	94,2	1028,52	-11,60	-6,29	15,73	-4,91	2,6	0,00	0,0
2011-03-16 03:00	101	26	70	1,4	16,33	-6,59	94,2	1028,52	-11,70	-6,59	15,73	-5,15	2,4	0,00	0,0
2011-03-16 03:30	92	26	69	1,2	16,33	-6,89	94,2	1028,52	-12,17	-6,89	15,73	-5,51	2,2	0,00	0,0
2011-03-16 04:00	102	26	69	1,6	16,33	-7,09	94,2	1028,52	-12,36	-7,09	15,73	-5,71	2,6	0,00	0,0
2011-03-16 04:30	119	26	68	2,0	16,33	-7,19	94,2	1028,52	-12,65	-7,19	15,73	-5,88	3,3	0,00	0,0
2011-03-16 05:00	91	26	68	1,6	16,33	-7,39	94,2	1028,52	-12,84	-7,39	15,73	-6,08	2,8	0,00	0,0
2011-03-16 05:30	76	26	66	1,4	16,33	-7,59	94,2	1028,52	-13,41	-7,59	15,73	-6,40	2,6	0,00	0,0
2011-03-16 06:00	73	26	67	2,0	16,33	-7,69	94,2	1028,52	-13,32	-7,69	15,73	-6,44	2,8	0,00	0,0
2011-03-16 06:30	98	26	67	1,8	16,33	-7,69	94,2	1028,52	-13,32	-7,69	15,73	-6,44	2,8	0,00	0,0
2011-03-16 07:00	97	26	66	2,0	16,43	-7,59	94,2	1028,52	-13,41	-7,59	15,83	-6,40	2,8	0,00	0,0
2011-03-16 07:30	105	26	65	2,0	16,43	-7,19	94,2	1028,52	-13,23	-7,19	15,83	-6,06	2,8	0,00	0,0
2011-03-16 08:00	103	26	64	2,2	16,43	-6,99	94,2	1028,52	-13,24	-6,99	15,83	-5,93	3,3	0,00	0,0
2011-03-16 08:30	112	26	63	2,2	16,43	-6,59	94,2	1028,52	-13,07	-6,59	15,83	-5,59	3,7	0,00	0,0
2011-03-16 09:00	111	26	61	1,8	16,43	-5,89	94,2	1028,52	-12,82	-5,89	15,83	-5,00	3,0	0,00	0,0
2011-03-16 09:30	115	26	58	0,0	16,43	-5,19	94,2	1028,52	-12,82	-5,19	15,83	-4,47	2,8	0,00	0,0
2011-03-16 10:00	116	26	57	1,8	16,43	-4,49	94,2	1028,52	-12,39	-4,49	15,83	-3,83	2,6	0,00	0,0
2011-03-16 10:30	140	26	57	2,0	16,33	-3,69	94,2	1028,52	-11,64	-3,69	15,73	-3,03	4,1	0,00	0,0
2011-03-16 11:00	119	26	56	3,0	16,33	-2,69	94,2	1028,52	-10,94	-5,97	15,73	-2,08	5,4	0,00	0,0
2011-03-16 11:30	115	26	55	3,0	16,23	-1,69	94,2	1028,52	-10,25	-4,88	15,63	-1,14	4,9	0,00	0,0
2011-03-16 12:00	138	26	52	4,1	16,13	-0,69	94,2	1028,52	-10,08	-7,54	15,53	-0,29	6,0	0,00	0,0
2011-03-16 12:30	137	26	46	4,9	16,03	0,01	94,2	1028,52	-11,08	-7,86	15,43	0,11	6,6	0,00	0,0
2011-03-16 13:00	147	26	44	5,0	15,93	0,31	94,2	1028,52	-11,40	-8,14	15,33	0,32	6,8	0,00	0,0
2011-03-16 13:30	156	26	43	3,1	15,93	0,82	94,2	1027,52	-11,26	-2,14	15,33	0,78	8,1	0,00	0,0
2011-03-16 14:00	148	25	37	5,6	15,83	1,12	94,2	1027,52	-13,01	-7,77	15,20	0,82	10,0	0,00	0,0
2011-03-16 14:30	142	25	36	3,9	15,73	1,72	94,2	1027,52	-12,85	-3,49	15,10	1,38	8,7	0,00	0,0
2011-03-16 15:00	179	25	35	5,2	15,63	2,22	94,2	1027,52	-12,78	-5,75	15,00	1,84	9,4	0,00	0,0
2011-03-16 15:30	186	25	35	4,5	15,63	2,42	94,2	1027,52	-12,61	-4,88	15,00	2,04	9,2	0,00	0,0
2011-03-16 16:00	140	25	34	5,4	15,63	2,32	94,2	1027,52	-13,09	-6,24	15,00	1,90	8,7	0,00	0,0
2011-03-16 16:30	143	25	36	4,7	15,63	1,82	94,2	1027,52	-12,76	-5,63	15,00	1,48	9,0	0,00	0,0
2011-03-16 17:00	158	25	36	5,6	15,63	1,42	94,2	1027,52	-13,11	-7,39	15,00	1,08	6,9	0,00	0,0
2011-03-16 17:30	151	25	38	3,7	15,63	0,82	94,2	1027,52	-12,92	-4,54	15,00	0,56	6,2	0,00	0,0
2011-03-16 18:00	113	25	42	3,9	15,73	0,11	94,2	1027,52	-12,21	-5,35	15,10	0,03	5,8	0,00	0,0
2011-03-16 18:30	149	25	44	3,9	15,73	-0,99	94,2	1027,52	-12,58	-6,64	15,10	-0,98	6,0	0,00	0,0
2011-03-16 19:00	131	25	45	3,3	15,73	-1,79	94,2	1027,52	-13,01	-6,28	15,10	-1,74	6,4	0,00	0,0
2011-03-16 19:30	128	25	44	3,5	15,73	-2,29	94,2	1027,52	-13,76	-6,84	15,10	-2,28	5,2	0,00	0,0
2011-03-16 20:00	140	25	44	4,1	15,73	-2,89	94,2	1027,52	-14,30	-10,19	15,10	-2,88	6,8	0,00	0,0
2011-03-16 20:30	151	25	44	6,0	15,73	-3,19	94,2	1027,52	-14,58	-14,00	15,10	-3,18	8,1	0,00	0,0
2011-03-16 21:00	114	25	45	5,2	15,63	-3,59	94,2	1027,52	-14,65	-13,05	15,00	-3,54	7,7	0,00	0,0
2011-03-16 21:30	117	25	46	4,3	15,73	-3,89	94,2	1027,52	-14,63	-11,39	15,10	-3,79	6,0	0,00	0,0
2011-03-16 22:00	149	25	48	4,7	15,83	-4,09	94,2	1026,52	-14,26	-12,94	15,20	-3,90	7,1	0,00	0,0
2011-03-16 22:30	154	25	49	6,2	15,83	-4,09	94,2	1026,52	-14,00	-15,17	15,20	-3,85	8,9	0,00	0,0
2011-03-16 23:00	154	25	51	5,4	15,83	-4,39	94,2	1026,52	-13,75	-14,81	15,20	-4,05	9,4	0,00	0,0
2011-03-16 23:30	165	25	54	6,8	15,93	-4,69	94,2	1026,52	-13,28	-17,51	15,30	-4,19	8,3	0,00	0,0

Datum	Vindriktning °	Luftfukt inne Rh%	Luftfukt ute Rh%	Vindhastighet m/s	Temp inne °C	Temp ute °C	Nederb. året mm	Lufttryck Mbar	Daggpunkt °C	Kyleffekt °C	Vix inne °C	Vix ute °C	Vindby m/s	Korr lufttryck	Regn/dygn mm
2011-03-17 00:00	179	25	56	3,7	16,03	-5,19	94,2	1026,52	-13,28	-11,54	15,40	-4,58	6,4	0,00	0,0
2011-03-17 00:30	135	25	56	1,6	16,13	-5,49	94,2	1026,52	-13,56	-5,49	15,50	-4,88	4,5	0,00	0,0
2011-03-17 01:00	95	25	57	1,6	16,13	-6,09	94,2	1025,52	-13,89	-6,09	15,50	-5,43	3,5	0,00	0,0
2011-03-17 01:30	127	25	61	3,3	16,23	-5,99	94,2	1025,52	-12,92	-11,02	15,60	-5,10	6,0	0,00	0,0
2011-03-17 02:00	162	25	64	4,7	16,23	-5,79	94,2	1025,52	-12,10	-15,04	15,60	-4,72	8,7	0,00	0,0
2011-03-17 02:30	129	25	65	5,0	16,23	-5,59	94,2	1024,52	-11,71	-15,57	15,60	-4,46	10,6	0,00	0,0
2011-03-17 03:00	117	25	69	4,7	16,23	-5,89	94,2	1024,52	-11,22	-15,17	15,60	-4,51	8,7	0,00	0,0
2011-03-17 03:30	144	25	72	4,3	16,23	-5,99	94,2	1024,52	-10,75	-13,92	15,60	-4,42	7,5	0,00	0,0
2011-03-17 04:00	131	25	74	4,1	16,23	-6,49	94,2	1024,52	-10,88	-14,52	15,60	-4,78	7,5	0,00	0,0
2011-03-17 04:30	134	25	76	3,3	16,33	-6,89	94,2	1024,52	-10,91	-12,04	15,70	-5,05	6,4	0,00	0,0
2011-03-17 05:00	112	25	78	3,9	16,33	-7,39	94,2	1024,52	-11,06	-14,10	15,70	-5,41	5,8	0,00	0,0
2011-03-17 05:30	142	25	79	5,2	16,33	-7,49	94,2	1023,52	-10,99	-17,96	15,70	-5,43	6,8	0,00	0,0
2011-03-17 06:00	102	25	80	3,5	16,33	-7,79	94,2	1023,52	-11,12	-13,06	15,70	-5,66	6,9	0,00	0,0
2011-03-17 06:30	145	25	79	3,9	16,33	-7,79	94,2	1022,52	-11,28	-14,57	15,70	-5,73	6,9	0,00	0,0
2011-03-17 07:00	140	25	77	6,2	16,33	-7,79	94,2	1022,52	-11,61	-19,97	15,70	-5,88	8,3	0,00	0,0
2011-03-17 07:30	124	25	78	6,0	16,33	-7,89	94,2	1021,52	-11,54	-20,10	15,70	-5,91	8,3	0,00	0,0
2011-03-17 08:00	110	25	74	7,3	16,33	-7,49	94,2	1021,52	-11,84	-22,00	15,70	-5,78	9,4	0,00	0,0
2011-03-17 08:30	140	25	70	4,3	16,33	-7,19	94,2	1021,52	-12,27	-15,36	15,70	-5,75	9,2	0,00	0,0
2011-03-17 09:00	89	25	68	5,2	16,23	-6,79	94,2	1021,52	-12,27	-17,08	15,60	-5,48	9,4	0,00	0,0
2011-03-17 09:30	113	25	65	4,9	16,23	-6,29	94,2	1020,52	-12,38	-15,66	15,60	-5,16	9,8	0,00	0,0
2011-03-17 10:00	161	25	60	4,5	16,23	-5,49	94,2	1020,52	-12,66	-14,67	15,60	-4,66	10,0	0,00	0,0
2011-03-17 10:30	140	25	57	6,8	16,23	-4,99	94,2	1020,52	-12,86	-17,91	15,60	-4,33	9,4	0,00	0,0
2011-03-17 11:00	138	25	55	5,8	16,13	-4,49	94,2	1020,52	-12,86	-14,94	15,50	-3,94	9,6	0,00	0,0
2011-03-17 11:30	151	25	55	7,1	16,03	-3,89	94,2	1020,52	-12,30	-16,44	15,40	-3,34	9,0	0,00	0,0
2011-03-17 12:00	149	25	54	8,9	15,93	-3,49	94,2	1020,52	-12,17	-18,54	15,30	-2,99	11,5	0,00	0,0
2011-03-17 12:30	143	25	52	7,1	15,83	-2,79	94,2	1019,52	-12,02	-14,96	15,20	-2,39	12,5	0,00	0,0
2011-03-17 13:00	162	25	49	8,1	15,73	-2,19	94,2	1019,52	-12,25	-16,07	15,10	-1,95	12,1	0,00	0,0
2011-03-17 13:30	123	25	49	3,3	15,63	-2,09	94,2	1019,52	-12,16	-6,62	15,00	-1,85	11,9	0,00	0,0
2011-03-17 14:00	136	25	49	4,1	15,53	-2,09	94,2	1019,52	-12,16	-9,22	14,90	-1,85	11,5	0,00	0,0
2011-03-17 14:30	143	25	49	7,9	15,53	-2,09	94,2	1019,52	-12,16	-15,30	14,90	-1,85	10,9	0,00	0,0
2011-03-17 15:00	145	25	48	7,3	15,43	-2,09	94,2	1018,52	-12,43	-14,66	14,80	-1,89	12,1	0,00	0,0
2011-03-17 15:30	136	25	49	6,8	15,43	-2,09	94,2	1018,52	-12,16	-14,03	14,80	-1,85	11,3	0,00	0,0
2011-03-17 16:00	162	25	49	5,6	15,53	-1,79	94,2	1017,52	-11,88	-11,48	14,90	-1,55	10,4	0,00	0,0
2011-03-17 16:30	159	25	48	7,9	15,63	-1,79	94,2	1017,52	-12,16	-14,88	15,00	-1,59	9,8	0,00	0,0
2011-03-17 17:00	135	25	50	8,5	15,63	-2,19	94,2	1017,52	-11,98	-16,71	15,00	-1,90	11,3	0,00	0,0
2011-03-17 17:30	140	25	53	5,8	15,63	-2,69	94,2	1016,51	-11,67	-12,63	15,00	-2,24	9,8	0,00	0,0
2011-03-17 18:00	135	25	56	3,9	15,73	-3,19	94,2	1017,52	-11,41	-9,20	15,10	-2,58	8,1	0,00	0,0
2011-03-17 18:30	138	25	57	3,1	15,83	-3,39	94,2	1016,51	-11,36	-6,73	15,20	-2,73	6,6	0,00	0,0
2011-03-17 19:00	138	25	58	3,3	15,83	-3,69	94,2	1016,51	-11,42	-8,42	15,20	-2,97	6,8	0,00	0,0
2011-03-17 19:30	117	25	59	3,3	15,83	-3,89	94,2	1016,51	-11,38	-8,65	15,20	-3,12	6,0	0,00	0,0
2011-03-17 20:00	155	25	60	3,5	15,93	-3,89	94,2	1016,51	-11,16	-8,65	15,30	-3,06	6,0	0,00	0,0
2011-03-17 20:30	120	25	62	3,5	15,93	-3,79	94,2	1016,51	-10,63	-8,54	15,30	-2,84	8,5	0,00	0,0
2011-03-17 21:00	121	25	68	2,6	16,03	-4,19	94,2	1016,51	-9,78	-6,23	15,40	-2,88	6,9	0,00	0,0
2011-03-17 21:30	138	25	74	4,3	16,13	-4,39	94,2	1015,51	-8,85	-11,99	15,50	-2,68	5,6	0,00	0,0
2011-03-17 22:00	106	25	78	4,5	16,13	-4,49	94,2	1015,51	-8,25	-13,43	15,50	-2,50	9,2	0,00	0,0
2011-03-17 22:30	131	25	81	3,9	16,13	-4,49	94,2	1015,51	-7,74	-10,72	15,50	-2,29	7,9	0,00	0,0
2011-03-17 23:00	118	25	83	3,1	16,23	-4,99	94,2	1015,51	-7,90	-8,48	15,60	-2,64	6,0	0,00	0,0
2011-03-17 23:30	97	25	86	1,8	16,23	-5,39	94,2	1015,51	-7,82	-5,39	15,60	-2,81	4,9	0,00	0,0
2011-03-18 00:00	114	25	89	3,1	16,33	-5,69	94,2	1014,51	-7,66	-9,25	15,70	-2,88	4,7	0,00	0,0
2011-03-18 00:30	115	25	91	3,9	16,33	-5,89	94,2	1014,51	-7,56	-12,35	15,70	-2,92	5,2	0,00	0,0

Datum	Vindriktning	Luftfukt inne	Luftfukt ute	Vindhastighet	Temp inne	Temp ute	Nederb. året	Luftryck	Daggpunkt	Kyleffekt	Vix inne	Vix ute	Vindby	Korr luftryck	Regn/dygn
	°	Rh%	Rh%	m/s	°C	°C	mm	Mbar	°C	°C	°C	°C	m/s		mm
2011-03-18 01:00	120	25	93	2,8	16,33	-5,89	94,2	1014,51	-7,27	-9,46	15,70	-2,76	6,0	0,00	0,0
2011-03-18 01:30	106	25	93	4,1	16,33	-5,79	94,2	1013,51	-7,17	-13,68	15,70	-2,66	6,8	0,00	0,0
2011-03-18 02:00	136	25	92	4,5	16,33	-5,69	94,2	1013,51	-7,21	-14,92	15,70	-2,64	7,3	0,00	0,0
2011-03-18 02:30	122	25	92	2,8	16,33	-6,19	94,2	1013,51	-7,71	-9,79	15,70	-3,14	6,9	0,00	0,0
2011-03-18 03:00	108	25	94	3,5	16,33	-6,39	94,2	1013,51	-7,62	-11,47	15,70	-3,17	6,6	0,00	0,0
2011-03-18 03:30	88	25	95	1,4	16,43	-6,49	94,2	1013,51	-7,57	-6,49	15,80	-3,19	5,6	0,00	0,0
2011-03-18 04:00	96	25	97	1,8	16,43	-6,69	94,2	1012,51	-7,50	-6,69	15,80	-3,22	3,9	0,00	0,0
2011-03-18 04:30	116	25	99	3,0	16,53	-6,29	94,2	1012,51	-6,82	-9,90	15,90	-2,65	4,3	0,00	0,0
2011-03-18 05:00	109	25	100	3,0	16,53	-6,29	94,2	1012,51	-6,69	-9,90	15,90	-2,56	5,4	0,00	0,0
2011-03-18 05:30	143	25	100	2,6	16,53	-6,19	94,2	1012,51	-6,59	-8,34	15,90	-2,46	4,9	0,00	0,0
2011-03-18 06:00	120	25	100	3,5	16,53	-6,09	94,2	1012,51	-6,49	-11,14	15,90	-2,36	5,0	0,00	0,0
2011-03-18 06:30	130	25	99	3,9	16,53	-6,29	94,2	1012,51	-6,82	-12,82	15,90	-2,65	6,2	0,00	0,0
2011-03-18 07:00	116	25	100	2,8	16,53	-6,19	94,2	1012,51	-6,59	-9,79	15,90	-2,46	6,0	0,00	0,0
2011-03-18 07:30	117	25	100	2,6	16,53	-5,79	94,2	1012,51	-6,19	-7,91	15,90	-2,06	5,0	0,00	0,0
2011-03-18 08:00	101	25	99	3,5	16,53	-5,49	94,2	1012,51	-6,03	-10,46	15,90	-1,85	5,0	0,00	0,0
2011-03-18 08:30	126	25	98	4,3	16,63	-5,19	94,2	1012,51	-5,87	-12,96	16,00	-1,63	5,6	0,00	0,0
2011-03-18 09:00	136	25	95	3,1	16,53	-4,89	94,2	1012,51	-5,99	-8,37	15,90	-1,59	6,8	0,00	0,0
2011-03-18 09:30	143	25	93	4,1	16,53	-4,89	94,2	1012,51	-6,28	-12,60	15,90	-1,75	5,2	0,00	0,0
2011-03-18 10:00	147	25	92	3,1	16,53	-4,89	94,2	1012,51	-6,42	-8,37	15,90	-1,84	6,0	0,00	0,0
2011-03-18 10:30	148	25	92	3,5	16,53	-4,49	94,2	1012,51	-6,03	-9,33	15,90	-1,44	5,4	0,00	0,0
2011-03-18 11:00	115	25	86	3,9	16,53	-3,89	94,8	1011,51	-6,35	-10,02	15,90	-1,31	7,7	0,60	0,6
2011-03-18 11:30	120	26	81	3,1	16,53	-3,29	94,8	1011,51	-6,57	-6,62	15,93	-1,09	7,7	0,60	0,6
2011-03-18 12:00	161	26	81	4,1	16,53	-2,89	94,8	1010,51	-6,18	-10,19	15,93	-0,69	6,9	0,00	0,6
2011-03-18 12:30	118	26	79	3,3	16,53	-2,69	94,8	1010,51	-6,33	-7,29	15,93	-0,63	6,4	0,00	0,6
2011-03-18 13:00	134	26	77	4,5	16,43	-2,19	94,8	1010,51	-6,19	-10,58	15,83	-0,27	6,4	0,00	0,6
2011-03-18 13:30	114	26	74	4,7	16,43	-1,59	94,8	1009,51	-6,16	-9,84	15,83	0,12	6,6	0,00	0,6
2011-03-18 14:00	141	26	73	5,6	16,33	-1,99	94,8	1009,51	-6,73	-11,74	15,73	-0,35	6,9	0,00	0,6
2011-03-18 14:30	174	26	74	5,0	16,33	-1,89	94,8	1009,51	-6,44	-10,91	15,73	-0,18	7,1	0,00	0,6
2011-03-18 15:00	144	26	76	3,0	16,33	-2,09	94,8	1009,51	-6,27	-5,31	15,73	-0,24	6,0	0,00	0,6
2011-03-18 15:30	103	26	79	3,3	16,33	-2,29	94,8	1008,51	-5,94	-6,84	15,73	-0,23	6,0	0,00	0,6
2011-03-18 16:00	137	26	86	3,0	16,33	-2,59	94,8	1008,51	-5,07	-5,86	15,73	-0,01	5,6	0,00	0,6
2011-03-18 16:30	109	26	91	2,6	16,33	-2,69	94,8	1008,51	-4,40	-4,64	15,73	0,29	4,5	0,00	0,6
2011-03-18 17:00	147	26	94	2,8	16,33	-2,79	94,8	1008,51	-4,05	-6,08	15,73	0,43	4,3	0,00	0,6
2011-03-18 17:30	186	26	94	1,8	16,43	-2,69	95,4	1008,51	-3,95	-2,69	15,83	0,53	2,8	0,60	1,2
2011-03-18 18:00	168	25	94	0,0	16,53	-2,79	95,4	1008,51	-4,05	-2,79	15,90	0,43	2,8	0,60	1,2
2011-03-18 18:30	155	25	95	1,2	16,63	-2,99	95,4	1008,51	-4,10	-2,99	16,00	0,31	2,8	0,00	1,2
2011-03-18 19:00	145	25	96	0,0	16,63	-3,19	95,4	1008,51	-4,16	-3,19	16,00	0,20	2,4	0,00	1,2
2011-03-18 19:30	150	26	97	2,4	16,53	-3,29	95,4	1008,51	-4,12	-5,28	15,93	0,18	2,8	0,00	1,2
2011-03-18 20:00	164	26	97	0,0	16,33	-3,39	95,4	1008,51	-4,22	-3,39	15,73	0,08	2,6	0,00	1,2
2011-03-18 20:30	160	26	98	0,0	16,33	-3,39	95,4	1008,51	-4,07	-3,39	15,73	0,17	2,2	0,00	1,2
2011-03-18 21:00	192	26	98	0,0	16,23	-3,49	95,4	1008,51	-4,17	-3,49	15,63	0,07	2,0	0,00	1,2
2011-03-18 21:30	192	26	98	0,0	16,13	-3,69	95,4	1008,51	-4,37	-3,69	15,53	-0,13	0,0	0,00	1,2
2011-03-18 22:00	193	26	98	0,0	16,13	-3,79	95,4	1008,51	-4,47	-3,79	15,53	-0,23	0,0	0,00	1,2
2011-03-18 22:30	196	26	99	0,0	16,23	-3,89	95,4	1008,51	-4,43	-3,89	15,63	-0,25	0,0	0,00	1,2
2011-03-18 23:00	241	26	99	0,0	16,33	-3,99	95,4	1008,51	-4,53	-3,99	15,73	-0,35	1,2	0,00	1,2
2011-03-18 23:30	242	26	100	0,0	16,33	-3,99	95,4	1008,51	-4,40	-3,99	15,73	-0,26	1,8	0,00	1,2
2011-03-19 00:00	242	26	100	0,0	16,43	-4,29	95,4	1008,51	-4,69	-4,29	15,83	-0,56	1,2	0,00	0,0
2011-03-19 00:30	285	26	100	0,0	16,43	-4,49	95,4	1008,51	-4,89	-4,49	15,83	-0,76	1,6	0,00	0,0
2011-03-19 01:00	285	26	100	0,0	16,43	-4,99	95,4	1008,51	-5,39	-4,99	15,83	-1,26	1,2	0,00	0,0
2011-03-19 01:30	286	26	100	0,0	16,33	-4,99	95,4	1009,51	-5,39	-4,99	15,73	-1,26	1,4	0,00	0,0

Datum	Vindriktning °	Luftfukt inne Rh%	Luftfukt ute Rh%	Vindhastighet m/s	Temp inne °C	Temp ute °C	Nederb. året mm	Lufttryck Mbar	Daggpunkt °C	Kyleffekt °C	Vix inne °C	Vix ute °C	Vindby m/s	Korr lufttryck	Regn/dygn mm
2011-03-19 02:00	286	26	100	0,0	16,33	-4,99	95,4	1009,51	-5,39	-4,99	15,73	-1,26	0,0	0,00	0,0
2011-03-19 02:30	288	26	100	0,0	16,33	-5,99	95,4	1009,51	-6,39	-5,99	15,73	-2,26	1,4	0,00	0,0
2011-03-19 03:00	294	26	100	0,0	16,43	-6,09	95,4	1009,51	-6,49	-6,09	15,83	-2,36	1,6	0,00	0,0
2011-03-19 03:30	277	26	100	0,0	16,43	-5,69	95,4	1010,51	-6,09	-5,69	15,83	-1,96	1,4	0,00	0,0
2011-03-19 04:00	339	26	100	0,0	16,43	-5,19	95,4	1010,51	-5,59	-5,19	15,83	-1,46	1,6	0,00	0,0
2011-03-19 04:30	339	26	100	0,0	16,43	-5,89	95,4	1010,51	-6,29	-5,89	15,83	-2,16	0,0	0,00	0,0
2011-03-19 05:00	339	26	100	0,0	16,53	-6,59	95,4	1010,51	-6,99	-6,59	15,93	-2,86	0,0	0,00	0,0
2011-03-19 05:30	339	26	98	0,0	16,53	-6,99	95,4	1011,51	-7,66	-6,99	15,93	-3,44	0,0	0,00	0,0
2011-03-19 06:00	339	26	97	0,0	16,53	-7,69	95,4	1011,51	-8,49	-7,69	15,93	-4,22	0,0	0,00	0,0
2011-03-19 06:30	351	26	99	0,0	16,53	-7,29	95,4	1011,51	-7,82	-7,29	15,93	-3,65	1,2	0,00	0,0
2011-03-19 07:00	144	25	100	0,0	16,53	-6,39	95,4	1011,51	-6,79	-6,39	15,90	-2,66	2,0	0,00	0,0
2011-03-19 07:30	176	26	100	0,0	16,53	-5,89	95,4	1012,51	-6,29	-5,89	15,93	-2,16	2,8	0,00	0,0
2011-03-19 08:00	247	25	100	0,0	16,53	-4,79	95,4	1012,51	-5,19	-4,79	15,90	-1,06	2,2	0,00	0,0
2011-03-19 08:30	308	26	99	0,0	16,53	-4,69	95,4	1013,51	-5,23	-4,69	15,93	-1,05	1,8	0,00	0,0
2011-03-19 09:00	356	26	97	2,0	16,53	-4,29	95,4	1014,51	-5,11	-4,29	15,93	-0,82	2,0	0,00	0,0
2011-03-19 09:30	291	25	97	1,4	16,53	-3,19	95,4	1014,51	-4,02	-3,19	15,90	0,28	3,3	0,00	0,0
2011-03-19 10:00	281	25	96	1,6	16,53	-2,49	95,4	1015,51	-3,46	-2,49	15,90	0,90	4,1	0,00	0,0
2011-03-19 10:30	351	26	92	4,9	16,43	-1,29	95,4	1015,51	-2,87	-9,47	15,83	1,77	5,6	0,00	0,0
2011-03-19 11:00	262	26	85	2,4	16,23	-0,69	95,4	1016,51	-3,37	-2,53	15,63	1,82	5,6	0,00	0,0
2011-03-19 11:30	316	26	79	2,2	16,13	-0,19	95,4	1016,51	-3,90	-0,19	15,53	1,87	6,6	0,00	0,0
2011-03-19 12:00	330	26	70	3,0	15,93	0,72	95,4	1016,51	-4,71	-2,25	15,33	2,16	6,2	0,00	0,0
2011-03-19 12:30	269	26	59	4,5	15,93	0,92	95,4	1017,52	-6,87	-6,74	15,33	1,69	6,4	0,00	0,0
2011-03-19 13:00	351	25	63	3,7	15,83	0,31	95,4	1017,52	-6,54	-5,12	15,20	1,32	8,5	0,00	0,0
2011-03-19 13:30	285	25	59	3,3	15,73	0,51	95,4	1017,52	-7,25	-3,68	15,10	1,29	8,9	0,00	0,0
2011-03-19 14:00	3	25	53	4,9	15,63	0,82	95,4	1018,52	-8,43	-6,86	15,00	1,26	7,5	0,00	0,0
2011-03-19 14:30	31	25	53	3,5	15,73	0,82	95,4	1018,52	-8,43	-3,34	15,10	1,26	7,7	0,00	0,0
2011-03-19 15:00	345	26	53	5,0	15,73	1,62	95,4	1019,52	-7,69	-6,50	15,13	2,06	6,6	0,00	0,0
2011-03-19 15:30	344	26	56	3,0	15,73	1,32	95,4	1019,52	-7,22	-1,60	15,13	1,92	6,6	0,00	0,0
2011-03-19 16:00	328	25	59	1,4	15,73	0,92	95,4	1019,52	-6,87	0,92	15,10	1,69	4,3	0,00	0,0
2011-03-19 16:30	333	25	66	3,3	15,63	0,72	95,4	1019,52	-5,52	-3,45	15,00	1,90	4,3	0,00	0,0
2011-03-19 17:00	329	25	73	2,4	15,53	0,51	95,4	1020,52	-4,32	-1,26	14,90	2,16	3,9	0,00	0,0
2011-03-19 17:30	321	26	77	1,4	15,53	0,31	95,4	1020,52	-3,77	0,31	14,93	2,23	3,0	0,00	0,0
2011-03-19 18:00	321	26	80	0,0	15,53	0,11	95,4	1020,52	-3,44	0,11	14,93	2,25	3,0	0,00	0,0
2011-03-19 18:30	316	26	81	1,2	15,63	-0,69	95,4	1020,52	-4,04	-0,69	15,03	1,52	2,0	0,00	0,0
2011-03-19 19:00	356	26	82	0,0	15,63	-1,29	95,4	1020,52	-4,46	-1,29	15,03	0,99	1,8	0,00	0,0
2011-03-19 19:30	356	26	83	0,0	15,73	-1,59	95,4	1020,52	-4,58	-1,59	15,13	0,76	0,0	0,00	0,0
2011-03-19 20:00	263	26	83	0,0	15,83	-1,69	95,4	1021,52	-4,68	-1,69	15,23	0,66	1,8	0,00	0,0
2011-03-19 20:30	314	26	84	0,0	15,93	-1,29	95,4	1021,52	-4,13	-1,29	15,33	1,14	2,4	0,00	0,0
2011-03-19 21:00	295	26	83	0,0	15,93	-1,99	95,4	1020,52	-4,97	-1,99	15,33	0,36	1,8	0,00	0,0
2011-03-19 21:30	111	26	84	0,0	16,03	-2,69	95,4	1021,52	-5,49	-2,69	15,43	-0,26	2,8	0,00	0,0
2011-03-19 22:00	121	26	85	0,0	16,03	-3,49	95,4	1021,52	-6,12	-3,49	15,43	-0,99	1,8	0,00	0,0
2011-03-19 22:30	120	26	86	0,0	16,03	-3,79	95,4	1020,52	-6,25	-3,79	15,43	-1,21	1,8	0,00	0,0
2011-03-19 23:00	119	26	88	1,8	16,03	-4,49	95,4	1020,52	-6,63	-4,49	15,43	-1,76	1,8	0,00	0,0
2011-03-19 23:30	52	26	88	0,0	16,13	-4,89	95,4	1020,52	-7,02	-4,89	15,53	-2,16	2,4	0,00	0,0
2011-03-20 00:00	51	26	90	0,0	16,13	-4,39	95,4	1020,52	-6,23	-4,39	15,53	-1,50	1,4	0,00	0,0
2011-03-20 00:30	68	26	86	0,0	16,23	-5,29	95,4	1020,52	-7,72	-5,29	15,63	-2,71	1,6	0,00	0,0
2011-03-20 01:00	116	26	87	0,0	16,33	-5,29	95,4	1020,52	-7,57	-5,29	15,73	-2,63	2,4	0,00	0,0
2011-03-20 01:30	103	26	87	0,0	16,33	-4,99	95,4	1020,52	-7,27	-4,99	15,73	-2,33	2,0	0,00	0,0
2011-03-20 02:00	87	26	83	0,0	16,33	-5,39	95,4	1019,52	-8,29	-5,39	15,73	-3,04	2,0	0,00	0,0
2011-03-20 02:30	102	26	82	0,0	16,33	-5,69	95,4	1019,52	-8,75	-5,69	15,73	-3,41	1,6	0,00	0,0

Datum	Vindriktning °	Luftfukt inne Rh%	Luftfukt ute Rh%	Vindhastighet m/s	Temp inne °C	Temp ute °C	Nederb. året mm	Lufttryck Mbar	Daggpunkt °C	Kyleffekt °C	Vix inne °C	Vix ute °C	Vindby m/s	Korr lufttryck	Regn/dygn mm
2011-03-20 03:00	97	26	82	1,6	16,33	-6,19	95,4	1019,52	-9,23	-6,19	15,73	-3,91	1,8	0,00	0,0
2011-03-20 03:30	92	26	82	1,2	16,33	-6,39	95,4	1019,52	-9,43	-6,39	15,73	-4,11	2,0	0,00	0,0
2011-03-20 04:00	82	26	81	0,0	16,33	-6,39	95,4	1019,52	-9,59	-6,39	15,73	-4,19	2,0	0,00	0,0
2011-03-20 04:30	101	26	81	0,0	16,43	-5,69	95,4	1018,52	-8,91	-5,69	15,83	-3,49	2,0	0,00	0,0
2011-03-20 05:00	101	26	81	0,0	16,43	-5,59	95,4	1018,52	-8,81	-5,59	15,83	-3,39	1,8	0,00	0,0
2011-03-20 05:30	89	26	80	0,0	16,53	-5,89	95,4	1018,52	-9,27	-5,89	15,93	-3,76	1,6	0,00	0,0
2011-03-20 06:00	89	26	80	0,0	16,53	-5,89	95,4	1018,52	-9,27	-5,89	15,93	-3,76	1,2	0,00	0,0
2011-03-20 06:30	89	26	79	0,0	16,53	-5,89	95,4	1017,52	-9,44	-5,89	15,93	-3,83	1,4	0,00	0,0
2011-03-20 07:00	101	25	78	1,2	16,53	-5,89	95,4	1017,52	-9,60	-5,89	15,90	-3,90	2,0	0,00	0,0
2011-03-20 07:30	101	25	78	1,4	16,53	-4,89	95,4	1017,52	-8,63	-4,89	15,90	-2,90	2,0	0,00	0,0
2011-03-20 08:00	152	25	72	1,8	16,53	-3,99	95,4	1017,52	-8,83	-3,99	15,90	-2,42	3,1	0,00	0,0
2011-03-20 08:30	158	25	68	2,0	16,53	-3,39	95,4	1016,51	-9,02	-3,39	15,90	-2,07	3,0	0,00	0,0
2011-03-20 09:00	185	25	65	2,4	16,53	-2,49	95,4	1016,51	-8,77	-4,43	15,90	-1,36	3,1	0,00	0,0
2011-03-20 09:30	143	26	60	1,8	16,53	-2,29	95,4	1016,51	-9,65	-2,29	15,93	-1,46	2,6	0,00	0,0
2011-03-20 10:00	186	26	56	0,0	16,53	-1,09	95,4	1016,51	-9,45	-1,09	15,93	-0,48	3,7	0,00	0,0
2011-03-20 10:30	120	26	54	1,4	16,53	-0,39	95,4	1016,51	-9,29	-0,39	15,93	0,11	3,1	0,00	0,0
2011-03-20 11:00	158	26	54	2,2	16,43	0,41	95,4	1015,51	-8,55	0,41	15,83	0,91	3,7	0,00	0,0
2011-03-20 11:30	148	26	53	1,6	16,33	1,12	95,4	1015,51	-8,15	1,12	15,73	1,56	4,5	0,00	0,0
2011-03-20 12:00	140	26	50	3,3	16,33	2,02	95,4	1015,51	-8,12	-1,98	15,73	2,31	4,5	0,00	0,0
2011-03-20 12:30	151	26	50	4,5	16,23	3,02	95,4	1014,51	-7,20	-4,14	15,63	3,31	5,0	0,00	0,0
2011-03-20 13:00	163	26	47	2,0	16,23	3,72	95,4	1014,51	-7,41	3,72	15,63	3,86	5,2	0,00	0,0
2011-03-20 13:30	159	26	47	3,5	16,13	4,62	95,4	1014,51	-6,59	0,95	15,53	4,76	5,6	0,00	0,0
2011-03-20 14:00	210	26	50	0,0	16,13	4,02	95,4	1014,51	-6,28	4,02	15,53	4,31	4,5	0,00	0,0
2011-03-20 14:30	185	26	47	3,3	16,13	4,72	95,4	1013,51	-6,50	1,07	15,53	4,86	6,2	0,00	0,0
2011-03-20 15:00	162	26	45	4,3	16,13	5,32	95,4	1013,51	-6,56	-0,31	15,53	5,37	5,8	0,00	0,0
2011-03-20 15:30	97	26	45	3,5	16,13	5,32	95,4	1012,51	-6,56	1,75	15,53	5,37	6,6	0,00	0,0
2011-03-20 16:00	158	26	45	4,9	16,13	5,02	95,4	1012,51	-6,83	-1,66	15,53	5,07	6,9	0,00	0,0
2011-03-20 16:30	163	26	46	3,5	16,03	4,42	95,4	1011,51	-7,07	0,73	15,43	4,52	7,7	0,00	0,0
2011-03-20 17:00	189	26	48	4,7	16,03	3,82	95,4	1011,51	-7,03	-3,15	15,43	4,01	6,6	0,00	0,0
2011-03-20 17:30	183	26	51	3,1	16,03	3,22	95,4	1011,51	-6,74	0,48	15,43	3,56	5,0	0,00	0,0
2011-03-20 18:00	112	26	52	2,6	16,33	2,72	95,4	1011,51	-6,94	1,06	15,73	3,11	3,7	0,00	0,0
2011-03-20 18:30	114	26	54	2,0	16,43	2,02	95,4	1011,51	-7,06	2,02	15,83	2,51	2,8	0,00	0,0
2011-03-20 19:00	75	25	56	1,6	16,53	1,42	95,4	1011,51	-7,12	1,42	15,90	2,02	2,8	0,00	0,0
2011-03-20 19:30	151	26	56	2,2	16,53	1,12	95,4	1010,51	-7,40	1,12	15,93	1,72	3,0	0,00	0,0
2011-03-20 20:00	152	26	57	0,0	16,43	0,92	95,4	1010,51	-7,35	0,92	15,83	1,58	2,8	0,00	0,0
2011-03-20 20:30	172	26	59	0,0	16,33	0,92	95,4	1010,51	-6,87	0,92	15,73	1,69	2,8	0,00	0,0
2011-03-20 21:00	187	26	63	1,4	16,33	0,92	95,4	1010,51	-5,97	0,92	15,73	1,92	3,0	0,00	0,0
2011-03-20 21:30	174	26	78	1,8	16,23	0,31	95,4	1009,51	-3,60	0,31	15,63	2,30	3,3	0,00	0,0
2011-03-20 22:00	166	26	87	2,4	16,13	0,11	95,4	1009,51	-2,27	-1,69	15,53	2,77	3,5	0,00	0,0
2011-03-20 22:30	167	26	93	2,8	16,13	-0,39	95,4	1009,51	-1,82	-3,46	15,53	2,75	4,5	0,00	0,0
2011-03-20 23:00	141	26	92	3,1	16,03	-0,69	95,4	1008,51	-2,27	-3,78	15,43	2,37	4,5	0,00	0,0
2011-03-20 23:30	116	26	91	2,0	16,13	-0,89	95,4	1008,51	-2,62	-0,89	15,53	2,09	3,9	0,00	0,0
2011-03-21 00:00	132	26	90	1,8	16,13	-0,79	95,4	1008,51	-2,68	-0,79	15,53	2,11	3,0	0,00	0,0
2011-03-21 00:30	115	26	90	0,0	16,33	-1,09	95,4	1008,51	-2,97	-1,09	15,73	1,81	2,4	0,00	0,0
2011-03-21 01:00	135	26	92	1,6	16,33	-0,59	95,4	1008,51	-2,17	-0,59	15,73	2,47	2,8	0,00	0,0
2011-03-21 01:30	160	26	92	2,4	16,43	-0,09	95,4	1008,51	-1,68	-1,90	15,83	2,97	3,0	0,00	0,0
2011-03-21 02:00	136	26	90	2,6	16,53	0,51	95,4	1008,51	-1,40	-1,26	15,93	3,41	3,5	0,00	0,0
2011-03-21 02:30	141	26	88	2,6	16,53	0,92	95,4	1007,51	-1,32	-0,84	15,93	3,65	3,5	0,00	0,0
2011-03-21 03:00	188	26	86	2,0	16,53	1,12	95,4	1007,51	-1,45	1,12	15,93	3,69	4,1	0,00	0,0
2011-03-21 03:30	129	26	84	1,2	16,53	1,12	95,4	1007,51	-1,78	1,12	15,93	3,54	3,0	0,00	0,0



Datum	Vindriktning °	Luftfukt inne Rh%	Luftfukt ute Rh%	Vindhastighet m/s	Temp inne °C	Temp ute °C	Nederb. året mm	Lufttryck Mbar	Daggpunkt °C	Kyleffekt °C	Vix inne °C	Vix ute °C	Vindby m/s	Korr lufttryck	Regn/dygn mm
2011-03-21 04:00	125	26	84	0,0	16,53	0,92	95,4	1006,51	-1,98	0,92	15,93	3,34	2,0	0,00	0,0
2011-03-21 04:30	184	26	84	2,4	16,53	1,12	95,4	1006,51	-1,78	-0,63	15,93	3,54	3,1	0,00	0,0
2011-03-21 05:00	191	26	83	0,0	16,53	1,32	95,4	1006,51	-1,75	1,32	15,93	3,67	3,1	0,00	0,0
2011-03-21 05:30	201	26	83	1,6	16,53	1,32	95,4	1006,51	-1,75	1,32	15,93	3,67	3,0	0,00	0,0
2011-03-21 06:00	202	26	84	2,0	16,53	1,32	95,4	1006,51	-1,58	1,32	15,93	3,74	2,2	0,00	0,0
2011-03-21 06:30	159	26	89	2,2	16,63	1,02	95,4	1005,51	-1,06	1,02	16,03	3,83	3,0	0,00	0,0
2011-03-21 07:00	142	26	97	1,8	16,63	1,12	96,6	1005,51	0,26	1,12	16,03	4,59	3,5	1,20	1,2
2011-03-21 07:30	186	26	100	3,3	16,63	1,12	96,6	1005,51	0,69	-3,00	16,03	4,85	5,2	1,20	1,2
2011-03-21 08:00	161	26	100	4,1	16,63	1,42	97,8	1004,51	0,99	-5,01	16,03	5,15	4,5	1,20	2,4
2011-03-21 08:30	147	26	100	4,1	16,63	1,42	98,4	1004,51	0,99	-5,01	16,03	5,15	5,4	1,80	3,0
2011-03-21 09:00	180	26	100	4,1	16,63	1,82	98,4	1003,51	1,39	-4,53	16,03	5,55	6,9	0,60	3,0
2011-03-21 09:30	113	26	100	3,9	16,63	1,72	98,4	1004,51	1,29	-3,49	16,03	5,45	7,5	0,00	3,0
2011-03-21 10:00	120	26	100	2,8	16,63	2,12	98,4	1003,51	1,69	-0,72	16,03	5,85	4,9	0,00	3,0
2011-03-21 10:30	115	26	100	3,3	16,63	2,72	98,4	1003,51	2,29	-1,19	16,03	6,45	4,3	0,00	3,0
2011-03-21 11:00	174	26	100	2,4	16,63	3,92	98,4	1003,51	3,49	2,32	16,03	7,65	4,9	0,00	3,0
2011-03-21 11:30	153	26	91	3,5	16,63	4,32	98,4	1003,51	2,51	0,62	16,03	7,29	5,8	0,00	3,0
2011-03-21 12:00	187	26	86	1,2	16,63	5,12	98,4	1003,51	2,47	5,12	16,03	7,70	6,8	0,00	3,0
2011-03-21 12:30	286	26	87	2,0	16,53	4,92	98,4	1003,51	2,44	4,92	15,93	7,57	6,4	0,00	3,0
2011-03-21 13:00	280	26	87	1,6	16,63	5,22	98,4	1002,51	2,74	5,22	16,03	7,87	3,3	0,00	3,0
2011-03-21 13:30	193	26	83	3,1	16,63	5,62	98,4	1002,51	2,44	3,10	16,03	7,97	4,3	0,00	3,0
2011-03-21 14:00	185	26	82	2,6	16,53	5,42	98,4	1001,51	2,07	3,91	15,93	7,70	5,6	0,00	3,0
2011-03-21 14:30	197	26	85	2,0	16,53	5,12	98,4	1001,51	2,30	5,12	15,93	7,62	4,3	0,00	3,0
2011-03-21 15:00	238	26	87	2,2	16,53	5,22	100,2	1000,51	2,74	5,22	15,93	7,87	4,9	1,80	4,8
2011-03-21 15:30	323	27	87	2,6	16,53	5,32	100,2	1000,51	2,84	3,80	15,97	7,97	4,9	1,80	4,8
2011-03-21 16:00	257	27	88	2,8	16,43	5,32	100,2	1000,51	3,00	2,77	15,87	8,05	5,0	0,00	4,8
2011-03-21 16:30	273	27	89	3,9	16,33	5,12	100,2	1000,51	2,97	0,48	15,77	7,93	7,1	0,00	4,8
2011-03-21 17:00	288	27	90	4,1	16,23	4,82	100,2	1000,51	2,84	-0,92	15,67	7,71	5,4	0,00	4,8
2011-03-21 17:30	339	27	93	3,7	16,13	4,42	100,2	1000,51	2,92	-0,33	15,57	7,55	5,4	0,00	4,8
2011-03-21 18:00	262	27	91	3,0	16,13	4,52	100,2	1000,51	2,70	1,90	15,57	7,49	5,4	0,00	4,8
2011-03-21 18:30	335	27	88	5,6	16,13	4,62	100,2	1000,51	2,32	-3,29	15,57	7,35	6,9	0,00	4,8
2011-03-21 19:00	326	27	90	3,7	16,13	4,52	100,2	1000,51	2,54	-0,22	15,57	7,41	6,8	0,00	4,8
2011-03-21 19:30	243	27	94	2,4	16,23	4,12	100,2	1000,51	2,78	2,54	15,67	7,34	6,4	0,00	4,8
2011-03-21 20:00	322	27	94	2,4	16,33	3,62	100,2	1000,51	2,29	2,01	15,77	6,84	6,9	0,00	4,8
2011-03-21 20:30	313	27	97	3,0	16,33	3,12	100,2	1001,51	2,25	0,37	15,77	6,59	5,4	0,00	4,8
2011-03-21 21:00	323	27	96	2,8	16,43	3,32	100,2	1001,51	2,29	0,59	15,87	6,70	5,8	0,00	4,8
2011-03-21 21:30	288	27	91	3,3	16,33	3,52	100,2	1001,51	1,72	-0,29	15,77	6,49	7,1	0,00	4,8
2011-03-21 22:00	303	27	89	4,7	16,23	3,62	100,2	1001,51	1,50	-3,39	15,67	6,43	7,7	0,00	4,8
2011-03-21 22:30	307	27	82	5,4	16,13	3,72	100,2	1002,51	0,42	-4,44	15,57	5,99	8,5	0,00	4,8
2011-03-21 23:00	340	27	78	5,4	15,93	3,52	100,2	1002,51	-0,50	-4,70	15,37	5,50	7,9	0,00	4,8
2011-03-21 23:30	345	27	75	5,6	15,73	3,12	100,2	1002,51	-1,44	-5,21	15,17	4,89	9,4	0,00	4,8
2011-03-22 00:00	351	27	77	8,1	15,63	2,82	100,2	1002,51	-1,36	-9,09	15,07	4,73	10,2	0,00	0,0
2011-03-22 00:30	339	27	78	5,8	15,53	2,62	100,2	1002,51	-1,37	-5,85	14,97	4,60	9,6	0,00	0,0
2011-03-22 01:00	303	27	78	5,4	15,53	2,62	100,2	1003,51	-1,37	-5,85	14,97	4,60	8,9	0,00	0,0
2011-03-22 01:30	328	27	78	6,2	15,63	2,62	100,2	1003,51	-1,37	-6,46	15,07	4,60	7,1	0,00	0,0
2011-03-22 02:00	310	27	79	3,0	15,73	2,72	100,2	1003,51	-1,09	-0,07	15,17	4,78	7,7	0,00	0,0
2011-03-22 02:30	324	27	79	5,0	15,83	2,62	100,2	1003,51	-1,19	-5,24	15,27	4,67	6,8	0,00	0,0
2011-03-22 03:00	314	27	78	4,7	15,93	2,42	100,2	1003,51	-1,56	-4,88	15,37	4,40	7,9	0,00	0,0
2011-03-22 03:30	290	27	76	3,5	15,93	2,22	100,2	1003,51	-2,12	-1,76	15,37	4,06	9,4	0,00	0,0
2011-03-22 04:00	278	27	78	2,2	15,83	1,72	100,2	1003,51	-2,24	1,72	15,27	3,70	6,8	0,00	0,0
2011-03-22 04:30	280	27	77	3,1	15,83	1,52	100,2	1004,51	-2,61	-1,38	15,27	3,43	5,8	0,00	0,0

Datum	Vindriktning °	Luftfukt inne Rh%	Luftfukt ute Rh%	Vindhastighet m/s	Temp inne °C	Temp ute °C	Nederb. året mm	Lufttryck Mbar	Daggpunkt °C	Kyleffekt °C	Vix inne °C	Vix ute °C	Vindby m/s	Korr lufttryck	Regn/dygn mm
2011-03-22 05:00	275	27	79	1,8	15,93	1,32	100,2	1004,51	-2,45	1,32	15,37	3,37	4,7	0,00	0,0
2011-03-22 05:30	332	27	80	2,2	15,93	1,62	100,2	1004,51	-1,98	1,62	15,37	3,75	4,9	0,00	0,0
2011-03-22 06:00	275	27	79	3,0	15,93	1,62	100,2	1004,51	-2,16	-1,27	15,37	3,67	5,6	0,00	0,0
2011-03-22 06:30	311	27	83	3,0	16,03	1,62	100,2	1004,51	-1,46	-1,27	15,47	3,97	5,4	0,00	0,0
2011-03-22 07:00	329	27	90	2,4	16,13	1,32	100,2	1004,51	-0,61	-0,42	15,57	4,21	5,4	0,00	0,0
2011-03-22 07:30	321	27	90	1,8	16,13	1,42	100,2	1005,51	-0,51	1,42	15,57	4,31	5,4	0,00	0,0
2011-03-22 08:00	322	27	85	3,5	16,23	1,62	100,2	1005,51	-1,12	-2,44	15,67	4,12	6,0	0,00	0,0
2011-03-22 08:30	317	27	85	2,4	16,23	1,52	100,2	1005,51	-1,22	-0,21	15,67	4,02	5,6	0,00	0,0
2011-03-22 09:00	308	27	87	1,8	16,13	1,42	100,2	1006,51	-0,99	1,42	15,57	4,07	5,4	0,00	0,0
2011-03-22 09:30	334	27	88	1,8	16,13	1,32	100,2	1006,51	-0,93	1,32	15,57	4,05	5,2	0,00	0,0
2011-03-22 10:00	332	27	85	1,4	16,13	1,82	100,2	1006,51	-0,93	1,82	15,57	4,32	3,9	0,00	0,0
2011-03-22 10:30	351	27	77	1,6	16,13	2,22	100,2	1006,51	-1,94	2,22	15,57	4,13	4,1	0,00	0,0
2011-03-22 11:00	322	27	71	2,6	16,13	2,62	100,2	1005,51	-2,69	0,95	15,57	4,12	4,3	0,00	0,0
2011-03-22 11:30	278	27	72	2,2	16,13	2,92	100,2	1005,51	-2,21	2,92	15,57	4,49	4,5	0,00	0,0
2011-03-22 12:00	274	27	79	0,0	16,13	2,82	100,2	1005,51	-0,99	2,82	15,57	4,88	4,9	0,00	0,0
2011-03-22 12:30	325	27	84	3,5	16,13	2,72	100,2	1006,51	-0,22	-1,19	15,57	5,14	5,2	0,00	0,0
2011-03-22 13:00	320	27	86	4,9	16,13	2,42	100,2	1006,51	-0,17	-4,88	15,57	5,00	8,1	0,00	0,0
2011-03-22 13:30	297	27	91	5,4	16,03	2,22	100,2	1006,51	0,44	-6,36	15,47	5,19	7,7	0,00	0,0
2011-03-22 14:00	344	27	75	3,5	15,93	3,12	100,2	1006,51	-1,44	-0,74	15,37	4,89	9,4	0,00	0,0
2011-03-22 14:30	341	27	73	3,3	15,93	2,82	100,2	1006,51	-2,11	-1,08	15,37	4,46	8,7	0,00	0,0
2011-03-22 15:00	317	27	100	3,7	15,73	1,22	100,2	1006,51	0,79	-4,07	15,17	4,95	10,6	0,00	0,0
2011-03-22 15:30	351	27	100	3,7	15,53	0,21	100,2	1006,51	-0,21	-5,24	14,97	3,94	8,7	0,00	0,0
2011-03-22 16:00	356	27	100	6,6	15,33	-0,29	100,2	1007,51	-0,70	-10,90	14,77	3,44	10,8	0,00	0,0
2011-03-22 16:30	278	27	100	5,8	15,13	-0,59	100,2	1007,51	-1,00	-9,95	14,57	3,14	9,6	0,00	0,0
2011-03-22 17:00	312	27	100	3,7	15,13	-0,69	100,2	1007,51	-1,10	-6,29	14,57	3,04	7,1	0,00	0,0
2011-03-22 17:30	321	27	99	4,3	15,13	-0,69	100,2	1007,51	-1,24	-7,54	14,57	2,96	6,6	0,00	0,0
2011-03-22 18:00	285	27	93	5,2	15,23	-0,79	100,2	1007,51	-2,22	-9,52	14,67	2,35	8,3	0,00	0,0
2011-03-22 18:30	290	27	100	4,5	15,13	-1,39	100,2	1007,51	-1,80	-9,59	14,57	2,34	9,0	0,00	0,0
2011-03-22 19:00	351	27	100	5,6	15,23	-1,39	100,2	1008,51	-1,80	-10,97	14,67	2,34	9,6	0,00	0,0
2011-03-22 19:30	260	27	100	6,4	15,23	-1,69	100,2	1008,51	-2,10	-12,74	14,67	2,04	8,9	0,00	0,0
2011-03-22 20:00	325	27	100	4,1	15,23	-1,79	100,2	1008,51	-2,20	-8,86	14,67	1,94	9,0	0,00	0,0
2011-03-22 20:30	312	27	100	4,1	15,13	-1,89	100,2	1008,51	-2,30	-8,98	14,57	1,84	10,0	0,00	0,0
2011-03-22 21:00	328	27	100	5,0	15,13	-1,59	100,2	1008,51	-2,00	-10,53	14,57	2,14	8,3	0,00	0,0
2011-03-22 21:30	324	27	100	6,8	15,03	-1,59	100,2	1009,51	-2,00	-13,36	14,47	2,14	10,0	0,00	0,0
2011-03-22 22:00	331	27	100	4,9	14,93	-1,59	100,2	1009,51	-2,00	-9,84	14,37	2,14	12,7	0,00	0,0
2011-03-22 22:30	319	27	100	7,9	14,73	-1,99	101,4	1010,51	-2,40	-15,16	14,17	1,74	12,8	1,20	1,2
2011-03-22 23:00	322	27	100	8,9	14,63	-2,09	101,4	1011,51	-2,50	-16,56	14,07	1,64	10,2	1,20	1,2
2011-03-22 23:30	333	27	100	3,9	14,63	-2,29	101,4	1012,51	-2,70	-8,15	14,07	1,44	10,0	0,00	1,2
2011-03-23 00:00	320	27	100	3,9	14,73	-2,49	101,4	1013,51	-2,90	-8,39	14,17	1,24	10,0	0,00	0,0
2011-03-23 00:30	351	27	100	3,3	15,03	-2,99	101,4	1014,51	-3,40	-7,63	14,47	0,74	7,9	0,00	0,0
2011-03-23 01:00	351	27	100	4,1	15,23	-2,89	101,4	1015,51	-3,30	-10,19	14,67	0,84	6,8	0,00	0,0
2011-03-23 01:30	3	27	100	2,0	15,33	-2,99	101,4	1015,51	-3,40	-2,99	14,77	0,74	5,6	0,00	0,0
2011-03-23 02:00	3	27	100	4,3	15,43	-3,09	101,4	1015,51	-3,50	-10,43	14,87	0,64	5,0	0,00	0,0
2011-03-23 02:30	2	27	100	2,8	15,53	-3,39	101,4	1015,51	-3,80	-6,73	14,97	0,34	5,6	0,00	0,0
2011-03-23 03:00	2	27	100	2,8	15,63	-3,59	101,4	1015,51	-4,00	-6,95	15,07	0,14	3,5	0,00	0,0
2011-03-23 03:30	2	27	100	3,7	15,63	-3,29	101,4	1014,51	-3,70	-9,32	15,07	0,44	3,9	0,00	0,0
2011-03-23 04:00	2	27	100	2,2	15,63	-2,89	101,4	1014,51	-3,30	-2,89	15,07	0,84	4,3	0,00	0,0
2011-03-23 04:30	2	27	100	1,8	15,73	-2,69	101,4	1014,51	-3,10	-2,69	15,17	1,04	4,7	0,00	0,0
2011-03-23 05:00	351	27	100	5,6	15,73	-2,29	101,4	1014,51	-2,70	-12,12	15,17	1,44	5,8	0,00	0,0
2011-03-23 05:30	276	27	100	3,9	15,73	-2,59	101,4	1015,51	-3,00	-8,50	15,17	1,14	6,2	0,00	0,0

Datum	Vindriktning °	Luftfukt inne Rh%	Luftfukt ute Rh%	Vindhastighet m/s	Temp inne °C	Temp ute °C	Nederb. året mm	Lufttryck Mbar	Daggpunkt °C	Kyleffekt °C	Vix inne °C	Vix ute °C	Vindby m/s	Korr lufttryck	Regn/dygn mm
2011-03-23 06:00	290	27	100	2,8	15,73	-2,59	101,4	1015,51	-3,00	-5,86	15,17	1,14	6,4	0,00	0,0
2011-03-23 06:30	339	27	100	2,4	15,83	-2,69	101,4	1014,51	-3,10	-4,64	15,27	1,04	4,5	0,00	0,0
2011-03-23 07:00	351	27	100	1,8	15,83	-2,89	101,4	1014,51	-3,30	-2,89	15,27	0,84	3,3	0,00	0,0
2011-03-23 07:30	351	27	100	1,6	15,93	-2,79	101,4	1013,51	-3,20	-2,79	15,37	0,94	2,6	0,00	0,0
2011-03-23 08:00	351	27	100	2,0	15,93	-2,79	101,4	1012,51	-3,20	-2,79	15,37	0,94	2,8	0,00	0,0
2011-03-23 08:30	356	27	100	4,5	16,03	-2,79	101,4	1011,51	-3,20	-11,33	15,47	0,94	4,9	0,00	0,0
2011-03-23 09:00	19	27	100	3,1	16,03	-2,39	101,4	1010,51	-2,80	-5,64	15,47	1,34	5,4	0,00	0,0
2011-03-23 09:30	19	27	100	2,6	16,03	-1,89	101,4	1009,51	-2,30	-3,80	15,47	1,84	5,2	0,00	0,0
2011-03-23 10:00	34	27	100	4,5	16,03	-1,69	101,4	1008,51	-2,10	-9,96	15,47	2,04	5,8	0,00	0,0
2011-03-23 10:30	80	27	100	4,1	16,03	-1,29	101,4	1007,51	-1,70	-8,26	15,47	2,44	7,9	0,00	0,0
2011-03-23 11:00	125	27	100	3,9	16,03	-0,69	101,4	1005,51	-1,10	-6,29	15,47	3,04	7,5	0,00	0,0
2011-03-23 11:30	267	27	100	1,8	16,03	0,01	101,4	1004,51	-0,41	0,01	15,47	3,74	5,4	0,00	0,0
2011-03-23 12:00	274	27	100	1,8	16,03	0,21	101,4	1004,51	-0,21	0,21	15,47	3,94	5,2	0,00	0,0
2011-03-23 12:30	240	27	100	1,6	16,03	0,41	101,4	1004,51	-0,01	0,41	15,47	4,14	3,0	0,00	0,0
2011-03-23 13:00	270	27	100	1,4	16,03	0,51	101,4	1004,51	0,09	0,51	15,47	4,24	3,1	0,00	0,0
2011-03-23 13:30	258	27	100	0,0	16,03	0,61	101,4	1003,51	0,19	0,61	15,47	4,34	2,6	0,00	0,0
2011-03-23 14:00	282	27	100	1,6	16,03	0,82	101,4	1003,51	0,39	0,82	15,47	4,54	3,7	0,00	0,0
2011-03-23 14:30	325	27	100	3,5	16,03	0,72	101,4	1003,51	0,29	-3,45	15,47	4,44	5,8	0,00	0,0
2011-03-23 15:00	328	27	100	1,8	16,03	0,51	101,4	1004,51	0,09	0,51	15,47	4,24	4,5	0,00	0,0
2011-03-23 15:30	311	27	100	4,3	16,13	-0,79	101,4	1005,51	-1,20	-7,66	15,57	2,94	7,9	0,00	0,0
2011-03-23 16:00	351	27	97	3,9	16,13	-1,59	101,4	1005,51	-2,43	-7,34	15,57	1,88	8,9	0,00	0,0
2011-03-23 16:30	309	27	94	2,8	16,13	-1,89	101,4	1006,51	-3,16	-5,09	15,57	1,33	6,9	0,00	0,0
2011-03-23 17:00	324	27	90	2,6	16,23	-1,89	101,4	1006,51	-3,76	-3,80	15,67	1,01	5,8	0,00	0,0
2011-03-23 17:30	324	27	90	1,8	16,13	-1,79	101,4	1006,51	-3,66	-1,79	15,57	1,11	4,9	0,00	0,0
2011-03-23 18:00	328	27	91	2,6	16,13	-1,89	101,4	1006,51	-3,61	-3,80	15,57	1,09	4,5	0,00	0,0
2011-03-23 18:30	297	27	94	1,8	16,03	-2,19	101,4	1006,51	-3,46	-2,19	15,47	1,03	4,7	0,00	0,0
2011-03-23 19:00	284	27	97	1,4	16,03	-2,19	101,4	1006,51	-3,02	-2,19	15,47	1,28	3,3	0,00	0,0
2011-03-23 19:30	0	27	100	2,6	15,93	-1,79	101,4	1006,51	-2,20	-3,69	15,37	1,94	6,9	0,00	0,0
2011-03-23 20:00	340	27	100	4,5	15,83	-2,09	101,4	1006,51	-2,50	-10,46	15,27	1,64	7,9	0,00	0,0
2011-03-23 20:30	293	27	95	4,1	15,83	-2,29	101,4	1006,51	-3,41	-9,46	15,27	1,01	6,0	0,00	0,0
2011-03-23 21:00	329	27	90	3,5	15,83	-3,09	101,4	1007,51	-4,94	-7,75	15,27	-0,20	6,2	0,00	0,0
2011-03-23 21:30	327	27	89	2,6	15,93	-3,29	101,4	1007,51	-5,29	-5,28	15,37	-0,48	4,9	0,00	0,0
2011-03-23 22:00	342	27	87	2,8	15,83	-3,59	101,4	1008,51	-5,90	-6,95	15,27	-0,93	4,9	0,00	0,0
2011-03-23 22:30	322	27	91	2,8	15,73	-3,99	101,4	1007,51	-5,68	-7,39	15,17	-1,02	3,9	0,00	0,0
2011-03-23 23:00	306	27	91	2,6	15,63	-3,49	101,4	1007,51	-5,19	-5,49	15,07	-0,52	4,7	0,00	0,0
2011-03-23 23:30	327	27	94	2,6	15,63	-3,59	101,4	1007,51	-4,84	-5,59	15,07	-0,37	4,5	0,00	0,0
2011-03-24 00:00	324	27	94	4,9	15,73	-3,59	101,4	1006,51	-4,84	-12,32	15,17	-0,37	4,9	0,00	0,0
2011-03-24 00:30	313	27	94	1,2	15,83	-3,49	101,4	1005,51	-4,74	-3,49	15,27	-0,27	4,9	0,00	0,0
2011-03-24 01:00	334	27	95	2,6	15,93	-3,69	101,4	1005,51	-4,80	-5,70	15,37	-0,39	3,7	0,00	0,0
2011-03-24 01:30	296	27	97	1,6	16,03	-3,39	101,4	1005,51	-4,22	-3,39	15,47	0,08	4,1	0,00	0,0
2011-03-24 02:00	320	27	97	2,8	16,03	-3,49	101,4	1005,51	-4,31	-6,84	15,47	-0,02	7,7	0,00	0,0
2011-03-24 02:30	325	26	94	4,7	15,83	-3,79	101,4	1004,51	-5,04	-12,57	15,23	-0,57	8,7	0,00	0,0
2011-03-24 03:00	282	26	92	4,3	15,53	-3,79	101,4	1005,51	-5,34	-11,27	14,93	-0,74	8,3	0,00	0,0
2011-03-24 03:30	308	27	85	3,3	15,33	-4,09	101,4	1005,51	-6,70	-8,88	14,77	-1,59	8,9	0,00	0,0
2011-03-24 04:00	333	26	91	5,8	15,23	-4,49	101,4	1005,51	-6,17	-14,94	14,63	-1,52	9,6	0,00	0,0
2011-03-24 04:30	336	26	94	6,8	15,13	-4,09	101,4	1005,51	-5,34	-16,71	14,53	-0,87	7,3	0,00	0,0
2011-03-24 05:00	315	26	92	4,3	15,13	-4,49	101,4	1005,51	-6,03	-12,11	14,53	-1,44	7,9	0,00	0,0
2011-03-24 05:30	294	26	87	4,3	15,13	-4,69	101,4	1005,51	-6,98	-12,35	14,53	-2,03	9,8	0,00	0,0
2011-03-24 06:00	322	26	83	4,1	15,13	-4,89	101,4	1005,51	-7,80	-12,60	14,53	-2,54	8,1	0,00	0,0
2011-03-24 06:30	326	26	80	3,1	15,13	-4,99	101,4	1005,51	-8,39	-8,48	14,53	-2,86	8,3	0,00	0,0

Datum	Vindriktning °	Luftfukt inne Rh%	Luftfukt ute Rh%	Vindhastighet m/s	Temp inne °C	Temp ute °C	Nederb. året mm	Luftryck Mbar	Daggpunkt °C	Kyleffekt °C	Vix inne °C	Vix ute °C	Vindby m/s	Korr luftryck	Regn/dygn mm
2011-03-24 07:00	332	26	82	3,9	15,23	-4,99	101,4	1006,51	-8,06	-11,30	14,63	-2,71	5,8	0,00	0,0
2011-03-24 07:30	342	26	85	3,7	15,33	-4,89	101,4	1006,51	-7,49	-11,19	14,73	-2,39	7,7	0,00	0,0
2011-03-24 08:00	289	26	89	3,9	15,43	-4,69	101,4	1007,51	-6,67	-10,95	14,83	-1,88	6,0	0,00	0,0
2011-03-24 08:30	293	26	87	4,3	15,33	-5,29	101,4	1007,51	-7,57	-13,08	14,73	-2,63	8,7	0,00	0,0
2011-03-24 09:00	336	26	74	6,8	15,33	-5,09	101,4	1007,51	-9,53	-18,05	14,73	-3,38	9,0	0,00	0,0
2011-03-24 09:30	320	26	79	2,6	15,23	-4,69	101,4	1008,51	-8,27	-6,75	14,63	-2,63	7,7	0,00	0,0
2011-03-24 10:00	327	26	76	3,7	15,23	-4,49	101,4	1008,51	-8,59	-10,72	14,63	-2,64	8,5	0,00	0,0
2011-03-24 10:30	320	26	78	3,9	15,13	-3,99	101,4	1008,51	-7,76	-10,14	14,53	-2,00	7,9	0,00	0,0
2011-03-24 11:00	334	26	76	4,9	14,93	-3,79	101,4	1008,51	-7,92	-12,57	14,33	-1,94	8,1	0,00	0,0
2011-03-24 11:30	339	26	77	4,1	14,73	-3,69	101,4	1008,51	-7,64	-11,15	14,13	-1,77	9,4	0,00	0,0
2011-03-24 12:00	317	26	78	4,3	14,53	-3,39	101,4	1008,51	-7,18	-10,79	13,93	-1,40	9,0	0,00	0,0
2011-03-24 12:30	356	26	81	3,3	14,43	-3,09	101,4	1008,51	-6,38	-7,75	13,83	-0,89	10,2	0,00	0,0
2011-03-24 13:00	333	26	81	4,9	14,33	-3,19	101,4	1008,51	-6,48	-11,82	13,73	-0,99	8,1	0,00	0,0
2011-03-24 13:30	303	26	80	4,5	14,23	-3,09	101,4	1008,51	-6,55	-11,70	13,63	-0,96	8,9	0,00	0,0
2011-03-24 14:00	338	26	77	5,2	14,13	-2,89	101,4	1008,51	-6,87	-12,17	13,53	-0,97	7,7	0,00	0,0
2011-03-24 14:30	325	26	82	3,0	14,13	-2,99	101,4	1007,51	-6,11	-6,30	13,53	-0,71	9,2	0,00	0,0
2011-03-24 15:00	333	26	87	5,0	14,13	-2,99	101,4	1007,51	-5,31	-12,30	13,53	-0,33	8,7	0,00	0,0
2011-03-24 15:30	313	26	79	5,0	14,13	-3,19	101,4	1007,51	-6,81	-12,55	13,53	-1,13	8,5	0,00	0,0
2011-03-24 16:00	339	26	84	4,7	14,23	-3,59	101,4	1007,51	-6,37	-12,32	13,63	-1,16	7,1	0,00	0,0
2011-03-24 16:30	329	27	83	3,1	14,43	-3,49	101,4	1007,51	-6,44	-6,84	13,87	-1,14	6,8	0,00	0,0
2011-03-24 17:00	336	26	80	3,5	14,63	-4,39	101,4	1008,51	-7,81	-9,21	14,03	-2,26	5,8	0,00	0,0
2011-03-24 17:30	328	26	71	4,1	14,73	-4,79	101,4	1008,51	-9,79	-12,47	14,13	-3,28	7,7	0,00	0,0
2011-03-24 18:00	331	26	78	2,6	14,93	-4,69	101,4	1008,51	-8,44	-6,75	14,33	-2,70	4,5	0,00	0,0
2011-03-24 18:30	323	26	79	2,4	15,03	-4,79	101,4	1008,51	-8,37	-6,86	14,43	-2,73	4,7	0,00	0,0
2011-03-24 19:00	317	26	76	2,4	15,03	-5,19	101,4	1007,51	-9,27	-7,28	14,43	-3,34	5,0	0,00	0,0
2011-03-24 19:30	322	26	83	2,8	14,93	-5,49	101,4	1007,51	-8,39	-9,03	14,33	-3,14	5,0	0,00	0,0
2011-03-24 20:00	330	26	87	3,3	14,93	-5,49	101,4	1007,51	-7,76	-10,46	14,33	-2,83	4,3	0,00	0,0
2011-03-24 20:30	332	26	89	3,3	14,93	-5,79	101,4	1007,51	-7,75	-10,80	14,33	-2,98	3,5	0,00	0,0
2011-03-24 21:00	324	26	84	3,1	15,03	-5,89	101,4	1006,51	-8,62	-9,46	14,43	-3,46	4,1	0,00	0,0
2011-03-24 21:30	323	26	86	2,4	15,13	-5,99	101,4	1006,51	-8,41	-8,13	14,53	-3,41	4,3	0,00	0,0
2011-03-24 22:00	331	26	90	2,8	15,23	-5,79	101,4	1005,51	-7,60	-9,36	14,63	-2,90	3,7	0,00	0,0
2011-03-24 22:30	324	26	85	3,7	15,33	-5,69	101,4	1005,51	-8,27	-12,12	14,73	-3,19	5,4	0,00	0,0
2011-03-24 23:00	315	26	88	2,4	15,33	-5,89	101,4	1004,51	-8,00	-8,02	14,73	-3,16	4,9	0,00	0,0
2011-03-24 23:30	312	26	91	2,4	15,43	-5,89	101,4	1004,51	-7,56	-8,02	14,83	-2,92	3,3	0,00	0,0
2011-03-25 00:00	332	26	91	1,6	15,43	-5,59	101,4	1004,51	-7,26	-5,59	14,83	-2,62	4,3	0,00	0,0
2011-03-25 00:30	356	26	92	5,0	15,43	-5,49	101,4	1003,51	-7,01	-15,44	14,83	-2,44	5,6	0,00	0,0
2011-03-25 01:00	324	26	89	3,3	15,33	-5,59	101,4	1003,51	-7,56	-10,57	14,73	-2,78	5,2	0,00	0,0
2011-03-25 01:30	331	26	86	3,3	15,23	-5,59	101,4	1002,51	-8,02	-10,57	14,63	-3,01	5,8	0,00	0,0
2011-03-25 02:00	345	26	84	4,3	15,23	-5,79	101,4	1003,51	-8,52	-13,68	14,63	-3,36	5,4	0,00	0,0
2011-03-25 02:30	317	26	75	2,2	15,23	-6,39	101,4	1003,51	-10,60	-6,39	14,63	-4,61	5,4	0,00	0,0
2011-03-25 03:00	322	26	80	2,4	15,23	-6,29	101,4	1002,51	-9,66	-8,44	14,63	-4,16	4,9	0,00	0,0
2011-03-25 03:30	321	26	88	2,4	15,33	-6,29	101,4	1002,51	-8,40	-8,44	14,73	-3,56	4,9	0,00	0,0
2011-03-25 04:00	313	26	85	2,4	15,33	-6,39	101,4	1002,51	-8,95	-8,55	14,73	-3,89	5,0	0,00	0,0
2011-03-25 04:30	332	26	82	2,8	15,23	-6,79	101,4	1002,51	-9,82	-10,45	14,63	-4,52	5,2	0,00	0,0
2011-03-25 05:00	317	26	83	2,6	15,33	-7,09	101,4	1002,51	-9,95	-9,29	14,73	-4,74	4,7	0,00	0,0
2011-03-25 05:30	321	26	86	2,4	15,43	-7,59	101,4	1002,51	-9,98	-9,81	14,83	-5,01	4,5	0,00	0,0
2011-03-25 06:00	339	26	86	1,6	15,43	-8,09	101,4	1002,51	-10,47	-8,09	14,83	-5,51	3,3	0,00	0,0
2011-03-25 06:30	343	26	88	1,8	15,53	-7,99	101,4	1002,51	-10,07	-7,99	14,93	-5,26	3,1	0,00	0,0
2011-03-25 07:00	327	26	85	0,0	15,63	-7,79	101,4	1003,51	-10,33	-7,79	15,03	-5,29	4,1	0,00	0,0
2011-03-25 07:30	319	26	81	2,4	15,63	-7,29	101,4	1002,51	-10,47	-9,50	15,03	-5,09	3,3	0,00	0,0

Datum	Vindriktning °	Luftfukt inne Rh%	Luftfukt ute Rh%	Vindhastighet m/s	Temp inne °C	Temp ute °C	Nederb. året mm	Luftryck Mbar	Daggpunkt °C	Kyleffekt °C	Vix inne °C	Vix ute °C	Vindby m/s	Korr luftryck	Regn/dygn mm
2011-03-25 08:00	329	26	77	2,6	15,73	-6,89	101,4	1003,51	-10,74	-9,08	15,13	-4,98	4,1	0,00	0,0
2011-03-25 08:30	327	26	72	4,3	15,63	-6,19	101,4	1003,51	-10,95	-14,16	15,03	-4,62	5,8	0,00	0,0
2011-03-25 09:00	331	26	71	3,7	15,53	-5,99	101,4	1003,51	-10,94	-12,47	14,93	-4,48	6,0	0,00	0,0
2011-03-25 09:30	356	26	69	5,2	15,43	-5,49	101,4	1003,51	-10,83	-15,44	14,83	-4,11	5,8	0,00	0,0
2011-03-25 10:00	333	26	66	4,1	15,33	-4,89	101,4	1003,51	-10,85	-12,60	14,73	-3,70	6,4	0,00	0,0
2011-03-25 10:30	323	26	66	4,1	15,13	-4,89	101,4	1003,51	-10,85	-12,60	14,53	-3,70	6,6	0,00	0,0
2011-03-25 11:00	331	26	71	5,0	15,03	-5,19	101,4	1003,51	-10,17	-15,07	14,43	-3,68	7,9	0,00	0,0
2011-03-25 11:30	336	26	78	3,5	14,93	-4,69	101,4	1003,51	-8,44	-9,55	14,33	-2,70	6,2	0,00	0,0
2011-03-25 12:00	310	26	73	4,1	14,83	-4,29	101,4	1003,51	-8,94	-11,87	14,23	-2,65	6,6	0,00	0,0
2011-03-25 12:30	316	26	76	2,8	14,73	-3,89	101,4	1004,51	-8,01	-7,28	14,13	-2,04	6,8	0,00	0,0
2011-03-25 13:00	308	26	74	3,1	14,83	-3,59	101,4	1004,51	-8,08	-6,95	14,23	-1,88	5,8	0,00	0,0
2011-03-25 13:30	295	26	74	2,0	14,93	-3,19	101,4	1004,51	-7,70	-3,19	14,33	-1,48	5,8	0,00	0,0
2011-03-25 14:00	341	26	73	3,0	15,13	-2,89	101,4	1004,51	-7,59	-6,19	14,53	-1,25	5,2	0,00	0,0
2011-03-25 14:30	332	26	68	3,0	15,13	-2,89	101,4	1004,51	-8,54	-6,19	14,53	-1,57	5,0	0,00	0,0
2011-03-25 15:00	320	26	58	4,9	15,13	-2,49	101,4	1004,51	-10,29	-10,95	14,53	-1,77	6,0	0,00	0,0
2011-03-25 15:30	312	26	55	3,0	15,03	-2,89	101,4	1004,51	-11,37	-6,19	14,43	-2,34	5,4	0,00	0,0
2011-03-25 16:00	346	26	50	2,4	15,03	-3,89	101,4	1004,51	-13,55	-5,91	14,43	-3,60	7,9	0,00	0,0
2011-03-25 16:30	351	26	55	2,4	15,03	-4,29	101,4	1004,51	-12,67	-6,33	14,43	-3,74	9,6	0,00	0,0
2011-03-25 17:00	356	26	55	3,9	14,93	-4,79	101,4	1004,51	-13,14	-11,07	14,33	-4,24	7,3	0,00	0,0
2011-03-25 17:30	351	26	59	3,0	14,93	-4,69	101,4	1004,51	-12,13	-8,15	14,33	-3,92	6,9	0,00	0,0
2011-03-25 18:00	328	26	61	2,8	14,83	-5,79	101,4	1005,51	-12,73	-9,36	14,23	-4,90	5,6	0,00	0,0
2011-03-25 18:30	322	26	64	3,0	14,83	-6,39	101,4	1005,51	-12,67	-10,01	14,23	-5,33	4,5	0,00	0,0
2011-03-25 19:00	2	26	66	0,0	14,93	-6,89	101,4	1005,51	-12,75	-6,89	14,33	-5,70	3,9	0,00	0,0
2011-03-25 19:30	332	26	75	2,4	15,13	-6,99	101,4	1005,51	-11,18	-9,18	14,53	-5,21	3,0	0,00	0,0
2011-03-25 20:00	321	26	78	1,8	15,23	-7,59	101,4	1006,51	-11,25	-7,59	14,63	-5,61	3,3	0,00	0,0
2011-03-25 20:30	334	26	80	2,2	15,23	-8,39	101,4	1006,51	-11,70	-8,39	14,63	-6,26	3,1	0,00	0,0
2011-03-25 21:00	324	26	80	2,0	15,33	-8,39	101,4	1006,51	-11,70	-8,39	14,73	-6,26	3,7	0,00	0,0
2011-03-25 21:30	333	26	80	2,0	15,33	-8,39	101,4	1006,51	-11,70	-8,39	14,73	-6,26	3,7	0,00	0,0
2011-03-25 22:00	334	26	83	2,4	15,33	-8,69	101,4	1006,51	-11,52	-10,98	14,73	-6,34	3,7	0,00	0,0
2011-03-25 22:30	324	26	82	1,6	15,33	-8,59	101,4	1006,51	-11,58	-8,59	14,73	-6,32	3,0	0,00	0,0
2011-03-25 23:00	326	26	83	1,8	15,43	-9,19	101,4	1006,51	-12,00	-9,19	14,83	-6,84	2,8	0,00	0,0
2011-03-25 23:30	338	26	86	2,2	16,03	-9,09	101,4	1007,51	-11,45	-9,09	15,43	-6,51	3,7	0,00	0,0
2011-03-26 00:00	317	26	86	2,2	15,73	-8,99	101,4	1007,51	-11,35	-8,99	15,13	-6,41	3,5	0,00	0,0
2011-03-26 00:30	333	26	86	2,6	15,53	-8,89	101,4	1007,51	-11,25	-11,19	14,93	-6,31	3,5	0,00	0,0
2011-03-26 01:00	337	26	87	1,6	15,53	-9,39	101,4	1007,51	-11,59	-9,39	14,93	-6,74	3,0	0,00	0,0
2011-03-26 01:30	344	26	90	2,2	15,53	-9,89	101,4	1007,51	-11,65	-9,89	14,93	-7,00	3,5	0,00	0,0
2011-03-26 02:00	334	26	92	1,4	15,63	-10,09	101,4	1007,51	-11,56	-10,09	15,03	-7,04	3,5	0,00	0,0
2011-03-26 02:30	293	26	93	0,0	15,73	-9,99	101,4	1007,51	-11,32	-9,99	15,13	-6,86	3,0	0,00	0,0
2011-03-26 03:00	333	26	93	2,2	15,83	-10,19	101,4	1007,51	-11,52	-10,19	15,23	-7,06	2,8	0,00	0,0
2011-03-26 03:30	16	26	93	0,0	15,83	-10,39	101,4	1007,51	-11,72	-10,39	15,23	-7,26	2,6	0,00	0,0
2011-03-26 04:00	324	26	93	1,8	15,83	-10,39	101,4	1007,51	-11,72	-10,39	15,23	-7,26	2,8	0,00	0,0
2011-03-26 04:30	332	26	95	1,6	15,93	-9,89	101,4	1007,51	-10,95	-9,89	15,33	-6,59	2,6	0,00	0,0
2011-03-26 05:00	331	26	94	0,0	15,93	-10,49	101,4	1007,51	-11,68	-10,49	15,33	-7,28	2,6	0,00	0,0
2011-03-26 05:30	343	26	94	1,2	15,93	-10,29	101,4	1007,51	-11,48	-10,29	15,33	-7,08	2,4	0,00	0,0
2011-03-26 06:00	347	26	96	0,0	15,93	-10,29	101,4	1007,51	-11,21	-10,29	15,33	-6,91	1,8	0,00	0,0
2011-03-26 06:30	328	26	96	1,8	15,93	-9,89	101,4	1007,51	-10,81	-9,89	15,33	-6,51	2,8	0,00	0,0
2011-03-26 07:00	344	26	97	0,0	15,93	-9,19	101,4	1007,51	-9,98	-9,19	15,33	-5,72	2,2	0,00	0,0
2011-03-26 07:30	326	26	97	2,0	15,93	-8,19	101,4	1007,51	-8,99	-8,19	15,33	-4,72	2,4	0,00	0,0
2011-03-26 08:00	294	26	96	2,0	15,93	-7,19	101,4	1007,51	-8,13	-7,19	15,33	-3,81	3,3	0,00	0,0
2011-03-26 08:30	351	26	93	4,1	15,93	-6,09	101,4	1007,51	-7,46	-14,04	15,33	-2,96	5,4	0,00	0,0

Datum	Vindriktning °	Luftfukt inne Rh%	Luftfukt ute Rh%	Vindhastighet m/s	Temp inne °C	Temp ute °C	Nederb. året mm	Luftryck Mbar	Daggpunkt °C	Kyleffekt °C	Vix inne °C	Vix ute °C	Vindby m/s	Korr luftryck	Regn/dygn mm
2011-03-26 09:00	317	25	83	3,9	15,83	-5,29	101,4	1007,51	-8,20	-11,65	15,20	-2,94	6,9	0,00	0,0
2011-03-26 09:30	322	25	81	3,9	15,73	-4,69	101,4	1007,51	-7,94	-10,95	15,10	-2,49	5,6	0,00	0,0
2011-03-26 10:00	319	25	76	3,1	15,53	-4,09	101,4	1007,51	-8,21	-7,50	14,90	-2,24	5,4	0,00	0,0
2011-03-26 10:30	6	26	73	2,8	15,33	-3,69	101,4	1007,51	-8,36	-7,06	14,73	-2,05	6,4	0,00	0,0
2011-03-26 11:00	335	26	72	2,4	15,23	-3,49	101,4	1007,51	-8,35	-5,49	14,63	-1,91	6,0	0,00	0,0
2011-03-26 11:30	324	26	67	4,1	15,13	-3,19	101,4	1007,51	-9,03	-10,55	14,53	-1,94	6,2	0,00	0,0
2011-03-26 12:00	331	26	68	3,7	15,03	-3,09	101,4	1007,51	-8,74	-9,09	14,43	-1,77	5,4	0,00	0,0
2011-03-26 12:30	324	26	69	3,0	14,93	-2,89	101,4	1007,51	-8,35	-6,19	14,33	-1,51	5,8	0,00	0,0
2011-03-26 13:00	317	26	66	2,6	14,93	-2,79	101,4	1007,51	-8,85	-4,75	14,33	-1,60	5,6	0,00	0,0
2011-03-26 13:30	324	26	66	3,7	14,93	-2,89	101,4	1007,51	-8,94	-8,85	14,33	-1,70	6,0	0,00	0,0
2011-03-26 14:00	328	26	68	3,1	15,03	-2,79	101,4	1007,51	-8,45	-6,08	14,43	-1,47	5,4	0,00	0,0
2011-03-26 14:30	325	26	68	3,1	15,03	-2,69	101,4	1007,51	-8,35	-5,97	14,43	-1,37	6,0	0,00	0,0
2011-03-26 15:00	5	26	65	3,9	15,03	-2,69	101,4	1006,51	-8,96	-8,62	14,43	-1,56	6,2	0,00	0,0
2011-03-26 15:30	279	26	73	2,4	15,13	-2,49	101,4	1006,51	-7,21	-4,43	14,53	-0,85	4,7	0,00	0,0
2011-03-26 16:00	315	26	82	2,2	15,23	-2,79	101,4	1006,51	-5,92	-2,79	14,63	-0,51	4,7	0,00	0,0
2011-03-26 16:30	303	26	85	1,8	15,23	-2,89	101,4	1005,51	-5,53	-2,89	14,63	-0,39	4,5	0,00	0,0
2011-03-26 17:00	303	26	85	1,8	15,23	-2,89	101,4	1005,51	-5,53	-2,89	14,63	-0,39	4,5	0,00	0,0
2011-03-26 17:30	303	26	85	1,8	15,23	-2,89	101,4	1005,51	-5,53	-2,89	14,63	-0,39	4,5	0,00	0,0
2011-03-26 18:00	303	26	85	1,8	15,23	-2,89	101,4	1005,51	-5,53	-2,89	14,63	-0,39	4,5	0,00	0,0
2011-03-26 18:30	303	26	85	1,8	15,23	-2,89	101,4	1005,51	-5,53	-2,89	14,63	-0,39	4,5	0,00	0,0
2011-03-26 19:00	303	26	85	1,8	15,23	-2,89	101,4	1005,51	-5,53	-2,89	14,63	-0,39	4,5	0,00	0,0
2011-03-26 19:30	303	26	85	1,8	15,23	-2,89	101,4	1005,51	-5,53	-2,89	14,63	-0,39	4,5	0,00	0,0
2011-03-26 20:00	303	26	85	1,8	15,23	-2,89	101,4	1005,51	-5,53	-2,89	14,63	-0,39	4,5	0,00	0,0
2011-03-26 20:30	303	26	85	1,8	15,23	-2,89	101,4	1005,51	-5,53	-2,89	14,63	-0,39	4,5	0,00	0,0
2011-03-26 21:00	303	26	85	1,8	15,23	-2,89	101,4	1005,51	-5,53	-2,89	14,63	-0,39	4,5	0,00	0,0
2011-03-26 21:30	313	26	87	2,0	15,63	-3,59	101,4	1003,51	-5,90	-3,59	15,03	-0,93	2,0	0,00	0,0
2011-03-26 22:00	9	26	88	2,0	16,13	-3,49	101,4	1002,51	-5,64	-3,49	15,53	-0,76	4,9	0,00	0,0
2011-03-26 22:30	327	26	87	4,7	16,33	-3,19	101,4	1002,51	-5,51	-11,82	15,73	-0,53	5,2	0,00	0,0
2011-03-26 23:00	284	26	88	1,8	16,33	-3,29	101,4	1002,51	-5,45	-3,29	15,73	-0,55	4,9	0,00	0,0
2011-03-26 23:30	278	26	86	1,8	16,23	-3,29	101,4	1002,51	-5,76	-3,29	15,63	-0,71	4,9	0,00	0,0
2011-03-27 00:00	328	26	85	3,0	16,23	-3,09	101,4	1002,51	-5,72	-6,41	15,63	-0,59	5,0	0,00	0,0
2011-03-27 00:30	255	26	83	2,4	16,13	-3,19	101,4	1001,51	-6,15	-5,17	15,53	-0,84	6,4	0,00	0,0
2011-03-27 01:00	234	26	83	3,1	16,13	-3,39	101,4	1001,51	-6,34	-6,73	15,53	-1,04	5,6	0,00	0,0
2011-03-27 01:30	298	26	83	1,2	16,13	-3,39	101,4	1001,51	-6,34	-3,39	15,53	-1,04	4,1	0,00	0,0
2011-03-27 03:00	318	26	84	2,0	16,13	-3,59	101,4	1001,51	-6,37	-3,59	15,53	-1,16	4,9	0,00	0,0
2011-03-27 03:30	272	26	85	1,8	16,13	-3,59	101,4	1000,51	-6,21	-3,59	15,53	-1,09	5,6	0,00	0,0
2011-03-27 04:00	265	26	85	2,0	16,13	-3,89	101,4	1000,51	-6,51	-3,89	15,53	-1,39	4,1	0,00	0,0
2011-03-27 04:30	249	26	85	1,4	16,23	-4,09	101,4	1000,51	-6,70	-4,09	15,63	-1,59	3,5	0,00	0,0
2011-03-27 05:00	331	26	87	3,9	16,23	-3,99	101,4	999,51	-6,29	-10,14	15,63	-1,33	3,9	0,00	0,0
2011-03-27 05:30	330	26	88	3,1	16,33	-3,59	101,4	999,51	-5,74	-6,95	15,73	-0,86	3,7	0,00	0,0
2011-03-27 06:00	260	26	87	1,6	16,33	-4,09	101,4	998,51	-6,39	-4,09	15,73	-1,43	3,5	0,00	0,0
2011-03-27 06:30	185	26	88	1,4	16,33	-4,39	101,4	998,51	-6,53	-4,39	15,73	-1,66	2,6	0,00	0,0
2011-03-27 07:00	182	26	90	2,2	16,43	-4,49	101,4	998,51	-6,32	-4,49	15,83	-1,60	3,0	0,00	0,0
2011-03-27 07:30	260	26	92	0,0	16,43	-4,29	101,4	997,50	-5,83	-4,29	15,83	-1,24	3,0	0,00	0,0
2011-03-27 08:00	190	26	93	2,2	16,43	-4,09	101,4	997,50	-5,48	-4,09	15,83	-0,95	2,4	0,00	0,0
2011-03-27 08:30	182	26	93	3,3	16,43	-3,79	101,4	996,50	-5,19	-8,54	15,83	-0,65	4,5	0,00	0,0
2011-03-27 09:00	186	26	90	2,0	16,43	-3,39	101,4	996,50	-5,24	-3,39	15,83	-0,50	4,3	0,00	0,0
2011-03-27 09:30	181	26	88	2,8	16,43	-3,39	101,4	995,50	-5,55	-6,73	15,83	-0,65	4,7	0,00	0,0
2011-03-27 10:00	192	26	89	2,6	16,53	-3,09	101,4	994,50	-5,10	-5,06	15,93	-0,28	5,6	0,00	0,0
2011-03-27 10:30	183	26	93	4,1	16,43	-2,99	101,4	993,50	-4,40	-10,31	15,83	0,15	6,2	0,00	0,0

Datum	Vindriktning °	Luftfukt inne Rh%	Luftfukt ute Rh%	Vindhastighet m/s	Temp inne °C	Temp ute °C	Nederb. året mm	Luftryck Mbar	Daggpunkt °C	Kyleffekt °C	Vix inne °C	Vix ute °C	Vindby m/s	Korr luftryck	Regn/dygn mm
2011-03-27 11:00	193	26	95	3,9	16,33	-2,99	101,4	993,50	-4,10	-8,97	15,73	0,31	6,8	0,00	0,0
2011-03-27 11:30	197	26	96	3,0	16,23	-2,89	101,4	992,50	-3,86	-6,19	15,63	0,50	6,6	0,00	0,0
2011-03-27 12:00	225	26	93	2,4	15,93	-2,09	101,4	992,50	-3,51	-4,01	15,33	1,05	5,6	0,00	0,0
2011-03-27 12:30	179	26	86	3,3	15,73	-0,89	101,4	991,50	-3,41	-5,26	15,13	1,69	5,4	0,00	0,0
2011-03-27 13:00	230	26	82	2,6	15,63	-0,29	101,4	991,50	-3,48	-2,11	15,03	1,99	4,9	0,00	0,0
2011-03-27 13:30	281	26	80	2,0	15,63	0,21	101,4	991,50	-3,34	0,21	15,03	2,35	4,1	0,00	0,0
2011-03-27 14:00	287	26	81	2,2	15,63	0,41	101,4	990,50	-2,97	0,41	15,03	2,62	4,3	0,00	0,0
2011-03-27 14:30	286	26	80	2,6	15,63	0,72	101,4	989,50	-2,85	-1,05	15,03	2,85	6,2	0,00	0,0
2011-03-27 15:00	194	26	81	2,4	15,53	0,82	101,4	989,50	-2,58	-0,95	14,93	3,02	5,4	0,00	0,0
2011-03-27 15:30	293	26	80	2,4	15,43	1,32	101,4	989,50	-2,27	-0,42	14,83	3,45	5,4	0,00	0,0
2011-03-27 16:00	239	26	79	4,1	15,43	1,32	101,4	989,50	-2,45	-5,13	14,83	3,37	6,2	0,00	0,0
2011-03-27 16:30	342	26	69	5,4	15,53	1,02	101,4	989,50	-4,62	-7,90	14,93	2,39	7,7	0,00	0,0
2011-03-27 17:00	322	26	67	3,9	15,53	0,11	101,4	990,50	-5,89	-5,35	14,93	1,37	9,8	0,00	0,0
2011-03-27 17:30	351	26	67	3,0	15,63	0,11	101,4	991,50	-5,89	-2,91	15,03	1,37	7,1	0,00	0,0
2011-03-27 18:00	317	26	68	3,0	15,63	0,11	101,4	991,50	-5,68	-2,91	15,03	1,43	7,1	0,00	0,0
2011-03-27 18:30	335	26	85	3,1	15,63	-1,69	101,4	992,50	-4,35	-4,88	15,03	0,82	7,3	0,00	0,0
2011-03-27 19:00	326	26	74	3,3	15,63	-1,69	101,4	992,50	-6,25	-6,16	15,03	0,02	7,1	0,00	0,0
2011-03-27 19:30	4	26	68	2,8	15,63	-2,69	101,4	993,50	-8,35	-5,97	15,03	-1,37	6,4	0,00	0,0
2011-03-27 20:00	321	26	72	2,6	15,63	-2,99	101,4	993,50	-7,87	-4,96	15,03	-1,41	5,0	0,00	0,0
2011-03-27 20:30	308	26	70	3,7	15,53	-3,59	101,4	994,50	-8,83	-9,67	14,93	-2,15	5,2	0,00	0,0
2011-03-27 21:00	324	26	68	2,6	15,53	-4,09	101,4	994,50	-9,69	-6,12	14,93	-2,78	5,8	0,00	0,0
2011-03-27 21:30	334	26	67	1,8	15,53	-4,49	101,4	995,50	-10,27	-4,49	14,93	-3,24	5,8	0,00	0,0
2011-03-27 22:00	356	26	68	2,2	15,63	-4,99	101,4	995,50	-10,55	-4,99	15,03	-3,68	4,9	0,00	0,0
2011-03-27 22:30	8	26	73	3,3	15,63	-5,39	101,4	995,50	-10,00	-10,34	15,03	-3,75	5,4	0,00	0,0
2011-03-27 23:00	327	26	74	3,0	15,73	-5,49	101,4	995,50	-9,91	-9,03	15,13	-3,78	5,0	0,00	0,0
2011-03-27 23:30	310	26	75	1,8	15,73	-5,79	101,4	996,50	-10,02	-5,79	15,13	-4,01	4,9	0,00	0,0
2011-03-28 00:00	338	26	78	2,8	15,83	-6,49	101,4	996,50	-10,19	-10,12	15,23	-4,50	3,5	0,00	0,0
2011-03-28 00:30	332	26	79	2,0	15,83	-6,39	101,4	996,50	-9,92	-6,39	15,23	-4,33	4,3	0,00	0,0
2011-03-28 01:00	341	26	80	2,0	15,93	-6,89	101,4	997,50	-10,24	-6,89	15,33	-4,76	3,3	0,00	0,0
2011-03-28 01:30	351	26	80	2,0	16,03	-7,29	101,4	997,50	-10,63	-7,29	15,43	-5,16	2,4	0,00	0,0
2011-03-28 02:00	330	26	82	1,6	16,03	-7,49	101,4	997,50	-10,50	-7,49	15,43	-5,22	3,0	0,00	0,0
2011-03-28 02:30	336	26	82	2,2	16,03	-7,79	101,4	997,50	-10,80	-7,79	15,43	-5,52	3,5	0,00	0,0
2011-03-28 03:00	334	26	84	2,0	16,13	-7,89	101,4	998,51	-10,58	-7,89	15,53	-5,47	3,7	0,00	0,0
2011-03-28 03:30	336	26	83	1,6	16,13	-7,79	101,4	997,50	-10,64	-7,79	15,53	-5,44	3,1	0,00	0,0
2011-03-28 04:00	335	26	84	1,4	16,13	-8,39	101,4	998,51	-11,07	-8,39	15,53	-5,97	2,8	0,00	0,0
2011-03-28 04:30	319	26	86	1,6	16,13	-9,09	101,4	998,51	-11,45	-9,09	15,53	-6,51	2,8	0,00	0,0
2011-03-28 05:00	328	26	90	0,0	16,13	-9,59	101,4	998,51	-11,35	-9,59	15,53	-6,70	2,2	0,00	0,0
2011-03-28 05:30	335	26	92	1,8	16,13	-9,89	101,4	998,51	-11,36	-9,89	15,53	-6,84	2,6	0,00	0,0
2011-03-28 06:00	333	26	94	1,4	16,13	-9,69	101,4	998,51	-10,89	-9,69	15,53	-6,48	3,1	0,00	0,0
2011-03-28 06:30	331	26	92	1,8	16,13	-8,89	101,4	998,51	-10,37	-8,89	15,53	-5,84	3,7	0,00	0,0
2011-03-28 07:00	356	26	87	0,0	16,03	-9,39	101,4	998,51	-11,59	-9,39	15,43	-6,74	3,1	0,00	0,0
2011-03-28 07:30	339	26	87	1,6	16,03	-8,99	101,4	999,51	-11,20	-8,99	15,43	-6,34	3,1	0,00	0,0
2011-03-28 08:00	329	26	85	2,0	16,13	-8,09	101,4	999,51	-10,62	-8,09	15,53	-5,59	3,1	0,00	0,0
2011-03-28 08:30	327	26	85	1,6	16,13	-7,69	101,4	999,51	-10,23	-7,69	15,53	-5,19	3,0	0,00	0,0
2011-03-28 09:00	312	26	85	2,4	16,13	-6,89	101,4	999,51	-9,44	-9,08	15,53	-4,39	3,3	0,00	0,0
2011-03-28 09:30	326	26	83	3,7	16,13	-5,89	101,4	999,51	-8,78	-12,35	15,53	-3,54	4,5	0,00	0,0
2011-03-28 10:00	321	26	80	2,2	15,83	-5,19	101,4	1000,51	-8,59	-5,19	15,23	-3,06	4,5	0,00	0,0
2011-03-28 10:30	306	25	76	2,8	15,63	-4,49	101,4	1000,51	-8,59	-7,94	15,00	-2,64	4,7	0,00	0,0
2011-03-28 11:00	347	26	70	2,0	15,53	-3,79	101,4	1000,51	-9,02	-3,79	14,93	-2,35	5,0	0,00	0,0
2011-03-28 11:30	338	26	67	3,1	15,43	-2,89	101,4	1000,51	-8,74	-6,19	14,83	-1,64	4,9	0,00	0,0

Datum	Vindriktning °	Luftfukt inne Rh%	Luftfukt ute Rh%	Vindhastighet m/s	Temp inne °C	Temp ute °C	Nederb. året mm	Luftryck Mbar	Daggpunkt °C	Kyleffekt °C	Vix inne °C	Vix ute °C	Vindby m/s	Korr luftryck	Regn/dygn mm
2011-03-28 12:00	332	26	65	3,9	15,23	-2,59	101,4	1000,51	-8,86	-8,50	14,63	-1,46	5,6	0,00	0,0
2011-03-28 12:30	22	26	61	2,6	15,23	-1,69	101,4	1000,51	-8,87	-3,59	14,63	-0,80	5,4	0,00	0,0
2011-03-28 13:00	324	26	58	3,5	15,13	-1,29	101,4	1000,51	-9,17	-5,71	14,53	-0,57	6,4	0,00	0,0
2011-03-28 13:30	351	26	57	2,4	15,03	-1,29	101,4	1000,51	-9,40	-3,16	14,43	-0,63	5,6	0,00	0,0
2011-03-28 14:00	237	26	56	2,8	15,03	-0,69	101,4	1000,51	-9,08	-3,78	14,43	-0,08	4,9	0,00	0,0
2011-03-28 14:30	331	26	57	2,6	15,03	-1,09	101,4	1000,51	-9,21	-2,95	14,43	-0,43	5,6	0,00	0,0
2011-03-28 15:00	323	26	75	2,0	15,03	-1,39	101,4	1000,51	-5,78	-1,39	14,43	0,39	5,6	0,00	0,0
2011-03-28 15:30	323	26	75	2,0	15,03	-1,39	101,4	1000,51	-5,78	-1,39	14,43	0,39	5,6	0,00	0,0
2011-03-28 16:00	315	26	64	3,0	15,33	-0,99	101,4	1000,51	-7,56	-4,11	14,73	0,08	4,7	0,00	0,0
2011-03-28 16:30	324	26	65	2,4	15,33	-1,29	101,4	1000,51	-7,63	-3,16	14,73	-0,16	5,0	0,00	0,0
2011-03-28 17:00	312	26	67	3,1	15,33	-0,99	101,4	1000,51	-6,93	-4,11	14,73	0,27	4,5	0,00	0,0
2011-03-28 17:30	274	26	65	2,0	15,33	-0,49	101,4	1000,51	-6,87	-0,49	14,73	0,64	4,3	0,00	0,0
2011-03-28 18:00	336	26	68	2,0	15,33	-1,49	101,4	1000,51	-7,21	-1,49	14,73	-0,17	4,7	0,00	0,0
2011-03-28 18:30	315	26	69	2,0	15,23	-1,69	101,4	1000,51	-7,20	-1,69	14,63	-0,31	4,5	0,00	0,0
2011-03-28 19:00	345	26	65	1,6	15,23	-2,09	101,4	1000,51	-8,39	-2,09	14,63	-0,96	4,3	0,00	0,0
2011-03-28 19:30	320	26	70	2,0	15,23	-2,39	101,4	1000,51	-7,68	-2,39	14,63	-0,95	3,5	0,00	0,0
2011-03-28 20:00	332	26	75	0,0	15,23	-3,19	101,4	1000,51	-7,52	-3,19	14,63	-1,41	3,3	0,00	0,0
2011-03-28 20:30	332	26	75	0,0	15,33	-3,79	101,4	1000,51	-8,09	-3,79	14,73	-2,01	0,0	0,00	0,0
2011-03-28 21:00	332	26	81	0,0	15,43	-4,99	101,4	1000,51	-8,23	-4,99	14,83	-2,79	1,6	0,00	0,0
2011-03-28 21:30	332	26	83	0,0	15,63	-5,59	101,4	1000,51	-8,49	-5,59	15,03	-3,24	1,8	0,00	0,0
2011-03-28 22:00	332	26	87	0,0	15,73	-5,99	101,4	1000,51	-8,25	-5,99	15,13	-3,34	1,6	0,00	0,0
2011-03-28 22:30	330	26	88	1,6	15,83	-6,89	101,4	1000,51	-8,99	-6,89	15,23	-4,16	1,8	0,00	0,0
2011-03-28 23:00	318	26	94	0,0	15,93	-5,99	101,4	1000,51	-7,22	-5,99	15,33	-2,77	2,0	0,00	0,0
2011-03-28 23:30	328	26	94	0,0	15,93	-6,29	101,4	999,51	-7,52	-6,29	15,33	-3,07	2,2	0,00	0,0
2011-03-29 00:00	342	26	95	0,0	15,93	-7,19	101,4	999,51	-8,27	-7,19	15,33	-3,89	1,8	0,00	0,0
2011-03-29 00:30	344	26	96	0,0	15,93	-7,29	101,4	999,51	-8,23	-7,29	15,33	-3,91	1,6	0,00	0,0
2011-03-29 01:00	344	26	96	0,0	15,93	-8,19	102,0	999,51	-9,12	-8,19	15,33	-4,81	1,2	0,60	0,6
2011-03-29 01:30	344	26	95	0,0	16,03	-7,99	102,0	999,51	-9,06	-7,99	15,43	-4,69	0,0	0,60	0,6
2011-03-29 02:00	344	26	97	0,0	16,03	-7,89	102,0	999,51	-8,69	-7,89	15,43	-4,42	1,4	0,00	0,6
2011-03-29 02:30	344	26	98	0,0	16,03	-8,59	102,0	998,51	-9,25	-8,59	15,43	-5,04	0,0	0,00	0,6
2011-03-29 03:00	344	26	96	0,0	16,13	-9,59	102,0	998,51	-10,51	-9,59	15,53	-6,21	1,6	0,00	0,6
2011-03-29 03:30	351	26	98	0,0	16,13	-9,09	102,0	998,51	-9,75	-9,09	15,53	-5,54	1,8	0,00	0,6
2011-03-29 04:00	351	26	96	0,0	16,13	-10,19	102,0	998,51	-11,11	-10,19	15,53	-6,81	0,0	0,00	0,6
2011-03-29 04:30	351	26	96	0,0	16,13	-10,59	102,0	998,51	-11,51	-10,59	15,53	-7,21	0,0	0,00	0,6
2011-03-29 05:00	351	26	96	0,0	16,23	-10,59	102,0	998,51	-11,51	-10,59	15,63	-7,21	0,0	0,00	0,6
2011-03-29 05:30	351	26	96	0,0	16,23	-11,30	102,0	998,51	-12,20	-11,30	15,63	-7,91	0,0	0,00	0,6
2011-03-29 06:00	351	26	96	0,0	16,23	-11,10	102,0	998,51	-12,00	-11,10	15,63	-7,71	0,0	0,00	0,6
2011-03-29 06:30	351	26	96	0,0	16,23	-10,70	102,0	998,51	-11,61	-10,70	15,63	-7,31	0,0	0,00	0,6
2011-03-29 07:00	351	26	96	0,0	16,23	-11,30	102,0	998,51	-12,20	-11,30	15,63	-7,91	0,0	0,00	0,6
2011-03-29 07:30	351	26	96	0,0	16,23	-11,40	102,0	998,51	-12,30	-11,40	15,63	-8,01	0,0	0,00	0,6
2011-03-29 08:00	351	26	96	0,0	16,23	-10,70	102,0	998,51	-11,61	-10,70	15,63	-7,31	0,0	0,00	0,6
2011-03-29 08:30	351	26	98	0,0	16,33	-9,89	102,0	998,51	-10,54	-9,89	15,73	-6,34	0,0	0,00	0,6
2011-03-29 09:00	351	26	97	0,0	16,33	-8,99	102,0	998,51	-9,78	-8,99	15,73	-5,52	0,0	0,00	0,6
2011-03-29 09:30	351	26	98	0,0	16,33	-8,49	102,0	998,51	-9,15	-8,49	15,73	-4,94	0,0	0,00	0,6
2011-03-29 10:00	351	26	97	0,0	16,23	-7,59	102,0	998,51	-8,39	-7,59	15,63	-4,12	0,0	0,00	0,6
2011-03-29 10:30	351	26	96	0,0	16,23	-6,59	102,0	998,51	-7,53	-6,59	15,63	-3,21	1,6	0,00	0,6
2011-03-29 11:00	248	26	95	0,0	16,23	-5,59	102,0	999,51	-6,68	-5,59	15,63	-2,29	2,0	0,00	0,6
2011-03-29 11:30	334	26	91	0,0	16,33	-4,89	102,0	999,51	-6,57	-4,89	15,73	-1,92	2,6	0,00	0,6
2011-03-29 12:00	324	26	81	2,0	16,33	-4,19	102,0	999,51	-7,45	-4,19	15,73	-1,99	3,9	0,00	0,6
2011-03-29 12:30	325	26	75	1,6	16,13	-3,39	102,0	999,51	-7,71	-3,39	15,53	-1,61	4,5	0,00	0,6



Datum	Vindriktning °	Luftfukt inne Rh%	Luftfukt ute Rh%	Vindhastighet m/s	Temp inne °C	Temp ute °C	Nederb. året mm	Lufttryck Mbar	Daggpunkt °C	Kyleffekt °C	Vix inne °C	Vix ute °C	Vindby m/s	Korr lufttryck	Regn/dygn mm
2011-03-29 13:00	258	26	72	1,8	15,93	-2,79	102,0	999,51	-7,68	-2,79	15,33	-1,21	3,9	0,00	0,6
2011-03-29 13:30	270	26	65	2,2	15,83	-2,19	102,0	999,51	-8,48	-2,19	15,23	-1,06	4,5	0,00	0,6
2011-03-29 14:00	322	26	64	1,8	15,73	-1,79	102,0	999,51	-8,31	-1,79	15,13	-0,72	4,3	0,00	0,6
2011-03-29 14:30	279	26	62	1,6	15,63	-1,19	102,0	999,51	-8,17	-1,19	15,03	-0,24	3,7	0,00	0,6
2011-03-29 15:00	3	26	61	2,2	15,63	-1,19	102,0	999,51	-8,39	-1,19	15,03	-0,30	3,1	0,00	0,6
2011-03-29 15:30	258	26	60	2,6	15,53	-0,89	102,0	999,51	-8,34	-2,74	14,93	-0,06	5,2	0,00	0,6
2011-03-29 16:00	268	26	67	1,8	15,43	-1,19	102,0	999,51	-7,12	-1,19	14,83	0,06	3,9	0,00	0,6
2011-03-29 16:30	262	26	74	0,0	15,43	-1,39	102,0	999,51	-5,96	-1,39	14,83	0,32	2,4	0,00	0,6
2011-03-29 17:00	321	26	85	1,8	15,43	-2,49	102,0	999,51	-5,14	-2,49	14,83	0,01	3,7	0,00	0,6
2011-03-29 17:30	333	26	92	1,6	15,33	-2,49	102,0	999,51	-4,05	-2,49	14,73	0,57	3,1	0,00	0,6
2011-03-29 18:00	351	26	81	2,0	15,43	-2,59	102,0	1000,51	-5,89	-2,59	14,83	-0,39	5,0	0,00	0,6
2011-03-29 18:30	330	26	81	2,4	15,43	-2,69	102,0	1000,51	-5,99	-4,64	14,83	-0,49	5,2	0,00	0,6
2011-03-29 19:00	321	26	79	2,2	15,43	-2,99	102,0	1000,51	-6,62	-2,99	14,83	-0,93	4,5	0,00	0,6
2011-03-29 19:30	351	26	77	1,6	15,43	-3,39	102,0	1000,51	-7,35	-3,39	14,83	-1,47	3,0	0,00	0,6
2011-03-29 20:00	338	26	78	1,2	15,43	-3,89	102,0	1001,51	-7,67	-3,89	14,83	-1,90	2,6	0,00	0,6
2011-03-29 20:30	356	26	78	1,8	15,53	-5,09	102,0	1001,51	-8,83	-5,09	14,93	-3,10	2,0	0,00	0,6
2011-03-29 21:00	344	26	77	2,0	15,63	-5,49	102,0	1001,51	-9,39	-5,49	15,03	-3,57	3,3	0,00	0,6
2011-03-29 21:30	9	26	77	2,8	15,63	-6,09	102,0	1002,51	-9,97	-9,68	15,03	-4,18	3,3	0,00	0,6
2011-03-29 22:00	356	26	80	1,4	15,73	-6,49	102,0	1002,51	-9,85	-6,49	15,13	-4,36	2,6	0,00	0,6
2011-03-29 22:30	351	26	81	0,0	15,73	-7,09	102,0	1003,51	-10,27	-7,09	15,13	-4,89	1,8	0,00	0,6
2011-03-29 23:00	356	26	84	0,0	15,73	-8,39	102,0	1003,51	-11,07	-8,39	15,13	-5,97	1,8	0,00	0,6
2011-03-29 23:30	319	26	86	1,2	15,83	-8,19	102,0	1004,51	-10,56	-8,19	15,23	-5,61	2,6	0,00	0,6
2011-03-30 00:00	356	26	88	0,0	15,83	-8,59	102,0	1004,51	-10,66	-8,59	15,23	-5,86	2,2	0,00	0,0
2011-03-30 00:30	356	26	87	0,0	15,93	-9,29	102,0	1005,51	-11,49	-9,29	15,33	-6,64	1,6	0,00	0,0
2011-03-30 01:00	351	26	87	0,0	15,93	-10,29	102,0	1005,51	-12,48	-10,29	15,33	-7,64	0,0	0,00	0,0
2011-03-30 01:30	328	26	87	1,2	16,03	-10,70	102,0	1006,51	-12,87	-10,70	15,43	-8,04	1,2	0,00	0,0
2011-03-30 02:00	356	26	91	0,0	16,13	-9,89	102,0	1006,51	-11,50	-9,89	15,53	-6,92	2,0	0,00	0,0
2011-03-30 02:30	356	26	91	2,0	16,13	-9,29	102,0	1006,51	-10,91	-9,29	15,53	-6,32	2,6	0,00	0,0
2011-03-30 03:00	4	26	89	0,0	16,13	-9,89	102,0	1007,51	-11,79	-9,89	15,53	-7,08	2,4	0,00	0,0
2011-03-30 03:30	5	26	89	0,0	16,13	-10,70	102,0	1007,51	-12,58	-10,70	15,53	-7,88	1,6	0,00	0,0
2011-03-30 04:00	73	26	89	0,0	16,13	-12,20	102,0	1007,51	-14,06	-12,20	15,53	-9,38	1,8	0,00	0,0
2011-03-30 04:30	35	26	89	0,0	16,13	-11,80	102,0	1007,51	-13,66	-11,80	15,53	-8,98	0,0	0,00	0,0
2011-03-30 05:00	35	26	89	0,0	16,13	-12,10	102,0	1008,51	-13,96	-12,10	15,53	-9,28	1,8	0,00	0,0
2011-03-30 05:30	35	26	89	0,0	16,13	-12,80	102,0	1008,51	-14,65	-12,80	15,53	-9,98	1,2	0,00	0,0
2011-03-30 06:00	35	26	89	0,0	16,23	-12,50	102,0	1008,51	-14,35	-12,50	15,63	-9,68	1,2	0,00	0,0
2011-03-30 06:30	343	26	89	0,0	16,23	-11,20	102,0	1008,51	-13,07	-11,20	15,63	-8,38	1,8	0,00	0,0
2011-03-30 07:00	356	26	89	0,0	16,23	-10,70	102,0	1009,51	-12,58	-10,70	15,63	-7,88	2,2	0,00	0,0
2011-03-30 07:30	338	26	100	1,8	16,23	-9,99	102,0	1009,51	-10,38	-9,99	15,63	-6,26	2,2	0,00	0,0
2011-03-30 08:00	344	26	100	0,0	16,23	-8,99	102,0	1009,51	-9,38	-8,99	15,63	-5,26	2,4	0,00	0,0
2011-03-30 08:30	338	26	100	0,0	16,23	-8,69	102,0	1010,51	-9,08	-8,69	15,63	-4,96	0,0	0,00	0,0
2011-03-30 09:00	321	26	100	1,2	16,23	-7,79	102,0	1010,51	-8,19	-7,79	15,63	-4,06	2,4	0,00	0,0
2011-03-30 09:30	317	26	100	1,8	16,23	-6,69	102,0	1010,51	-7,09	-6,69	15,63	-2,96	3,3	0,00	0,0
2011-03-30 10:00	321	26	95	2,6	16,23	-5,99	102,0	1010,51	-7,08	-8,13	15,63	-2,69	3,1	0,00	0,0
2011-03-30 10:30	328	26	90	2,0	16,13	-4,99	102,0	1011,51	-6,82	-4,99	15,53	-2,10	4,9	0,00	0,0
2011-03-30 11:00	307	26	84	1,4	15,93	-4,29	102,0	1011,51	-7,06	-4,29	15,33	-1,86	4,3	0,00	0,0
2011-03-30 11:30	334	25	79	1,6	15,83	-3,49	102,0	1011,51	-7,11	-3,49	15,20	-1,43	4,3	0,00	0,0
2011-03-30 12:00	324	25	74	2,0	15,73	-2,79	102,0	1011,51	-7,31	-2,79	15,10	-1,08	4,1	0,00	0,0
2011-03-30 12:30	337	25	70	3,5	15,53	-2,29	102,0	1011,51	-7,58	-6,84	14,90	-0,85	3,9	0,00	0,0
2011-03-30 13:00	328	26	65	1,8	15,43	-1,59	102,0	1011,51	-7,91	-1,59	14,83	-0,46	5,0	0,00	0,0
2011-03-30 13:30	329	26	63	2,6	15,43	-1,19	102,0	1011,51	-7,96	-3,06	14,83	-0,18	4,3	0,00	0,0

Datum	Vindriktning °	Luftfukt inne Rh%	Luftfukt ute Rh%	Vindhastighet m/s	Temp inne °C	Temp ute °C	Nederb. året mm	Luftryck Mbar	Daggpunkt °C	Kyleffekt °C	Vix inne °C	Vix ute °C	Vindby m/s	Korr luftryck	Regn/dygn mm
2011-03-30 14:00	317	26	61	2,6	15,43	-0,79	102,0	1012,51	-8,02	-2,64	14,83	0,10	3,7	0,00	0,0
2011-03-30 14:30	351	26	58	2,6	15,43	-0,29	102,0	1012,51	-8,23	-2,11	14,83	0,43	4,1	0,00	0,0
2011-03-30 15:00	329	26	57	2,6	15,53	0,01	102,0	1012,51	-8,19	-1,79	14,93	0,68	3,7	0,00	0,0
2011-03-30 15:30	275	26	55	1,6	15,53	0,31	102,0	1012,51	-8,39	0,31	14,93	0,87	3,9	0,00	0,0
2011-03-30 16:00	328	26	54	2,2	15,63	0,61	102,0	1012,51	-8,36	0,61	15,03	1,11	4,5	0,00	0,0
2011-03-30 16:30	325	26	54	2,4	15,63	0,61	102,0	1012,51	-8,36	-1,16	15,03	1,11	4,3	0,00	0,0
2011-03-30 17:00	310	26	54	2,8	15,63	0,61	102,6	1012,51	-8,36	-2,36	15,03	1,11	3,5	0,60	0,6
2011-03-30 17:30	311	26	54	2,0	15,73	0,61	102,6	1012,51	-8,36	0,61	15,13	1,11	3,7	0,60	0,6
2011-03-30 18:00	307	26	54	2,2	15,73	0,41	102,6	1012,51	-8,55	0,41	15,13	0,91	3,3	0,00	0,6
2011-03-30 18:30	310	26	55	2,0	15,63	0,21	102,6	1013,51	-8,48	0,21	15,03	0,77	3,5	0,00	0,6
2011-03-30 19:00	351	26	56	1,8	15,63	-0,19	102,6	1013,51	-8,61	-0,19	15,03	0,42	3,1	0,00	0,6
2011-03-30 19:30	356	26	61	1,8	15,63	-1,49	102,6	1013,51	-8,68	-1,49	15,03	-0,60	2,6	0,00	0,6
2011-03-30 20:00	2	26	65	1,6	15,63	-2,19	102,6	1013,51	-8,48	-2,19	15,03	-1,06	2,4	0,00	0,6
2011-03-30 20:30	2	26	68	0,0	15,63	-3,49	102,6	1013,51	-9,12	-3,49	15,03	-2,17	2,0	0,00	0,6
2011-03-30 21:00	356	26	73	1,8	15,63	-3,99	102,6	1013,51	-8,65	-3,99	15,03	-2,35	2,2	0,00	0,6
2011-03-30 21:30	10	26	71	0,0	15,53	-4,79	102,6	1013,51	-9,79	-4,79	14,93	-3,28	2,2	0,00	0,6
2011-03-30 22:00	85	26	75	1,4	15,53	-6,09	102,6	1013,51	-10,31	-6,09	14,93	-4,31	1,8	0,00	0,6
2011-03-30 22:30	85	26	79	0,0	15,53	-7,19	102,6	1013,51	-10,70	-7,19	14,93	-5,13	1,4	0,00	0,6
2011-03-30 23:00	85	26	81	0,0	15,53	-7,09	102,6	1013,51	-10,27	-7,09	14,93	-4,89	0,0	0,00	0,6
2011-03-30 23:30	85	26	82	0,0	15,53	-7,79	102,6	1013,51	-10,80	-7,79	14,93	-5,52	1,6	0,00	0,6
2011-03-31 00:00	78	26	84	1,6	15,63	-8,09	102,6	1013,51	-10,77	-8,09	15,03	-5,67	1,8	0,00	0,0
2011-03-31 00:30	71	26	84	1,6	15,73	-8,69	102,6	1013,51	-11,36	-8,69	15,13	-6,27	1,8	0,00	0,0
2011-03-31 01:00	87	26	87	1,4	15,93	-7,89	102,6	1013,51	-10,12	-7,89	15,33	-5,24	2,4	0,00	0,0
2011-03-31 01:30	81	26	86	1,2	16,03	-7,69	102,6	1013,51	-10,07	-7,69	15,43	-5,11	2,2	0,00	0,0
2011-03-31 02:00	105	26	85	1,8	16,13	-6,79	102,6	1013,51	-9,35	-6,79	15,53	-4,29	2,6	0,00	0,0
2011-03-31 02:30	104	26	83	1,6	16,23	-6,49	102,6	1013,51	-9,37	-6,49	15,63	-4,14	2,6	0,00	0,0
2011-03-31 03:00	94	26	83	1,2	16,23	-7,49	102,6	1013,51	-10,34	-7,49	15,63	-5,14	2,2	0,00	0,0
2011-03-31 03:30	97	26	85	1,6	16,13	-7,49	102,6	1013,51	-10,03	-7,49	15,53	-4,99	2,2	0,00	0,0
2011-03-31 04:00	81	26	85	1,8	16,13	-7,79	102,6	1012,51	-10,33	-7,79	15,53	-5,29	2,6	0,00	0,0
2011-03-31 04:30	106	26	86	1,4	16,13	-8,39	102,6	1012,51	-10,76	-8,39	15,53	-5,81	2,8	0,00	0,0
2011-03-31 05:00	93	26	88	1,2	16,23	-8,69	102,6	1012,51	-10,76	-8,69	15,63	-5,96	2,6	0,00	0,0
2011-03-31 05:30	96	26	86	1,8	16,23	-8,99	102,6	1012,51	-11,35	-8,99	15,63	-6,41	2,6	0,00	0,0
2011-03-31 06:00	114	26	85	2,0	16,33	-9,29	102,6	1012,51	-11,79	-9,29	15,73	-6,79	3,0	0,00	0,0
2011-03-31 06:30	95	26	85	1,6	16,33	-9,59	102,6	1011,51	-12,09	-9,59	15,73	-7,09	3,3	0,00	0,0
2011-03-31 07:00	83	26	82	2,0	16,33	-9,69	102,6	1011,51	-12,65	-9,69	15,73	-7,42	2,8	0,00	0,0
2011-03-31 07:30	125	26	77	2,8	16,43	-8,89	102,6	1011,51	-12,68	-12,74	15,83	-6,98	3,3	0,00	0,0
2011-03-31 08:00	80	26	76	2,0	16,43	-8,89	102,6	1011,51	-12,85	-8,89	15,83	-7,05	3,5	0,00	0,0
2011-03-31 08:30	107	26	72	2,2	16,43	-8,49	102,6	1011,51	-13,16	-8,49	15,83	-6,92	3,0	0,00	0,0
2011-03-31 09:00	107	26	71	2,0	16,43	-7,69	102,6	1011,51	-12,57	-7,69	15,83	-6,18	3,0	0,00	0,0
2011-03-31 09:30	133	26	61	3,5	16,43	-5,79	102,6	1011,51	-12,73	-10,80	15,83	-4,90	5,4	0,00	0,0
2011-03-31 10:00	123	26	56	3,7	16,33	-4,69	102,6	1010,51	-12,81	-10,95	15,73	-4,08	7,9	0,00	0,0
2011-03-31 10:30	162	26	54	5,0	16,33	-3,69	102,6	1010,51	-12,36	-13,18	15,73	-3,19	8,3	0,00	0,0
2011-03-31 11:00	148	26	50	5,8	16,23	-2,49	102,6	1010,51	-12,26	-12,38	15,63	-2,20	7,5	0,00	0,0
2011-03-31 11:30	144	26	48	6,2	16,03	-1,49	102,6	1010,51	-11,88	-11,79	15,43	-1,29	8,9	0,00	0,0
2011-03-31 12:00	147	26	46	7,1	15,83	-0,79	102,6	1010,51	-11,81	-12,28	15,23	-0,69	9,4	0,00	0,0
2011-03-31 12:30	188	25	44	6,0	15,73	0,01	102,6	1009,51	-11,67	-9,84	15,10	0,02	9,8	0,00	0,0
2011-03-31 13:00	184	25	44	6,8	15,53	0,41	102,6	1009,51	-11,31	-10,67	14,90	0,42	9,6	0,00	0,0
2011-03-31 13:30	152	26	43	6,0	15,43	0,92	102,6	1009,51	-11,17	-8,67	14,83	0,88	10,9	0,00	0,0
2011-03-31 14:00	175	26	44	4,9	15,33	1,32	102,6	1009,51	-10,50	-6,25	14,73	1,32	9,6	0,00	0,0
2011-03-31 14:30	158	26	44	7,1	15,33	1,72	102,6	1009,51	-10,13	-8,93	14,73	1,72	9,6	0,00	0,0

Datum	Vindriktning °	Luftfukt inne Rh%	Luftfukt ute Rh%	Vindhastighet m/s	Temp inne °C	Temp ute °C	Nederb. året mm	Luftryck Mbar	Daggpunkt °C	Kyleffekt °C	Vix inne °C	Vix ute °C	Vindby m/s	Korr luftryck	Regn/dygn mm
2011-03-31 15:00	154	26	44	5,6	15,33	2,22	102,6	1008,51	-9,68	-6,36	14,73	2,22	10,6	0,00	0,0
2011-03-31 15:30	199	26	45	4,7	15,23	2,42	102,6	1008,51	-9,19	-4,88	14,63	2,47	10,4	0,00	0,0
2011-03-31 16:00	118	26	47	8,5	15,23	2,82	102,6	1007,51	-8,23	-9,64	14,63	2,96	11,3	0,00	0,0
2011-03-31 16:30	198	26	50	4,1	15,23	2,82	102,6	1007,51	-7,38	-3,32	14,63	3,11	10,8	0,00	0,0
2011-03-31 17:00	152	26	53	3,9	15,23	2,42	102,6	1007,51	-6,95	-2,67	14,63	2,86	9,4	0,00	0,0
2011-03-31 17:30	182	26	61	3,7	15,23	2,02	103,2	1007,51	-5,38	-3,14	14,63	2,90	10,2	0,60	0,6
2011-03-31 18:00	134	26	78	6,2	15,13	1,22	103,2	1007,51	-2,72	-8,28	14,53	3,20	9,8	0,60	0,6
2011-03-31 18:30	183	26	92	5,6	15,13	0,41	103,2	1007,51	-1,19	-8,67	14,53	3,47	9,0	0,00	0,6
2011-03-31 19:00	147	26	99	4,7	15,03	-0,19	103,2	1006,51	-0,75	-8,10	14,43	3,46	8,3	0,00	0,6
2011-03-31 19:30	108	26	100	5,0	15,03	-0,59	103,2	1007,51	-1,00	-9,27	14,43	3,14	8,7	0,00	0,6
2011-03-31 20:00	126	26	100	7,5	15,03	-0,99	103,2	1006,51	-1,40	-13,17	14,43	2,74	10,9	0,00	0,6
2011-03-31 20:30	134	26	100	5,4	15,13	-1,09	103,2	1006,51	-1,50	-10,59	14,53	2,64	7,5	0,00	0,6
2011-03-31 21:00	115	26	100	5,2	15,13	-1,29	103,2	1006,51	-1,70	-10,15	14,53	2,44	7,9	0,00	0,6
2011-03-31 21:30	162	26	100	4,9	15,23	-1,29	103,2	1006,51	-1,70	-9,47	14,63	2,44	6,8	0,00	0,6
2011-03-31 22:00	124	26	100	4,9	15,23	-1,29	103,2	1006,51	-1,70	-9,47	14,63	2,44	6,6	0,00	0,6
2011-03-31 22:30	126	26	98	4,5	15,33	-1,59	103,2	1005,51	-2,28	-9,84	14,73	1,97	7,3	0,00	0,6
2011-03-31 23:00	126	26	93	4,7	15,43	-1,89	103,2	1005,51	-3,31	-10,21	14,83	1,25	7,1	0,00	0,6
2011-03-31 23:30	140	26	92	6,2	15,53	-1,99	103,2	1005,51	-3,56	-12,44	14,93	1,07	7,3	0,00	0,6
2011-04-01 00:00	144	26	93	4,1	15,63	-1,99	103,2	1005,51	-3,41	-9,10	15,03	1,15	9,8	0,00	0,0
2011-04-01 00:30	93	26	95	4,1	15,73	-2,19	103,2	1005,51	-3,31	-9,34	15,13	1,11	7,7	0,00	0,0
2011-04-01 01:00	110	26	96	3,1	15,83	-2,39	103,2	1005,51	-3,36	-5,64	15,23	1,00	6,6	0,00	0,0
2011-04-01 01:30	120	26	97	4,1	15,93	-2,59	103,2	1004,51	-3,42	-9,83	15,33	0,88	6,2	0,00	0,0
2011-04-01 02:00	106	26	99	3,1	16,03	-2,69	103,2	1004,51	-3,24	-5,97	15,43	0,96	6,2	0,00	0,0
2011-04-01 02:30	126	26	100	4,9	16,03	-2,99	103,2	1004,51	-3,40	-11,57	15,43	0,74	6,4	0,00	0,0
2011-04-01 03:00	120	26	100	2,8	16,13	-3,19	103,2	1004,51	-3,60	-6,51	15,53	0,54	4,9	0,00	0,0
2011-04-01 03:30	117	26	100	2,8	16,13	-3,19	103,2	1004,51	-3,60	-6,51	15,53	0,54	4,5	0,00	0,0
2011-04-01 04:00	113	26	100	3,9	16,13	-3,59	103,2	1004,51	-4,00	-9,67	15,53	0,14	4,9	0,00	0,0
2011-04-01 04:30	123	26	100	3,0	16,13	-3,99	103,2	1004,51	-4,40	-7,39	15,53	-0,26	4,3	0,00	0,0
2011-04-01 05:00	114	26	100	3,1	16,23	-4,09	103,2	1004,51	-4,50	-7,50	15,63	-0,36	3,7	0,00	0,0
2011-04-01 05:30	108	26	100	1,4	16,23	-4,29	103,2	1004,51	-4,69	-4,29	15,63	-0,56	3,7	0,00	0,0
2011-04-01 06:00	114	26	100	2,4	16,33	-4,29	103,2	1004,51	-4,69	-6,33	15,73	-0,56	3,7	0,00	0,0
2011-04-01 06:30	117	26	100	1,6	16,33	-4,59	103,2	1004,51	-4,99	-4,59	15,73	-0,86	3,5	0,00	0,0
2011-04-01 07:00	115	26	100	2,0	16,33	-4,39	103,2	1005,51	-4,79	-4,39	15,73	-0,66	3,3	0,00	0,0
2011-04-01 07:30	100	26	100	1,6	16,43	-3,89	103,2	1005,51	-4,30	-3,89	15,83	-0,16	2,8	0,00	0,0
2011-04-01 08:00	104	26	100	1,2	16,43	-3,39	103,2	1005,51	-3,80	-3,39	15,83	0,34	3,0	0,00	0,0
2011-04-01 08:30	113	26	100	2,4	16,43	-2,69	103,2	1005,51	-3,10	-4,64	15,83	1,04	3,7	0,00	0,0
2011-04-01 09:00	115	26	100	2,0	16,43	-2,29	103,2	1005,51	-2,70	-2,29	15,83	1,44	3,3	0,00	0,0
2011-04-01 09:30	140	26	100	3,5	16,33	-1,89	103,2	1006,51	-2,30	-6,39	15,73	1,84	6,0	0,00	0,0
2011-04-01 10:00	139	26	99	3,9	16,33	-1,69	103,2	1006,51	-2,24	-7,45	15,73	1,96	7,9	0,00	0,0
2011-04-01 10:30	116	26	98	4,5	16,33	-1,19	103,2	1006,51	-1,89	-9,34	15,73	2,37	5,2	0,00	0,0
2011-04-01 11:00	109	26	97	2,4	16,33	-0,79	103,2	1006,51	-1,63	-2,64	15,73	2,68	5,0	0,00	0,0
2011-04-01 11:30	129	26	95	2,8	16,33	-0,39	103,2	1006,51	-1,53	-3,46	15,73	2,92	6,0	0,00	0,0
2011-04-01 12:00	131	26	92	3,7	16,33	0,01	103,2	1006,51	-1,58	-5,47	15,73	3,07	4,9	0,00	0,0
2011-04-01 12:30	145	26	89	4,7	16,33	0,31	103,2	1006,51	-1,75	-7,48	15,73	3,13	6,0	0,00	0,0
2011-04-01 13:00	164	26	87	1,8	16,33	0,92	103,2	1007,51	-1,48	0,92	15,73	3,57	5,4	0,00	0,0
2011-04-01 13:30	140	26	85	3,0	16,33	1,22	103,2	1007,51	-1,52	-1,71	15,73	3,72	4,7	0,00	0,0
2011-04-01 14:00	126	26	82	3,1	16,33	1,92	103,2	1007,51	-1,34	-0,94	15,73	4,19	4,7	0,00	0,0
2011-04-01 14:30	99	26	79	2,4	16,33	2,12	103,2	1006,51	-1,67	0,42	15,73	4,17	4,9	0,00	0,0
2011-04-01 15:00	122	26	79	3,3	16,33	2,32	103,2	1007,51	-1,48	-1,65	15,73	4,37	4,3	0,00	0,0
2011-04-01 15:30	112	26	77	1,6	16,33	2,72	103,2	1006,51	-1,45	2,72	15,73	4,63	4,3	0,00	0,0

Datum	Vindriktning °	Luftfukt inne Rh%	Luftfukt ute Rh%	Vindhastighet m/s	Temp inne °C	Temp ute °C	Nederb. året mm	Lufttryck Mbar	Daggpunkt °C	Kyleffekt °C	Vix inne °C	Vix ute °C	Vindby m/s	Korr lufttryck	Regn/dygn mm
2011-04-01 16:00	99	26	78	1,2	16,33	3,02	103,2	1007,51	-0,98	3,02	15,73	5,00	3,3	0,00	0,0
2011-04-01 16:30	104	26	75	0,0	16,33	3,42	103,2	1007,51	-1,15	3,42	15,73	5,19	2,0	0,00	0,0
2011-04-01 17:00	118	26	75	0,0	16,33	3,72	103,2	1007,51	-0,86	3,72	15,73	5,49	2,4	0,00	0,0
2011-04-01 17:30	104	26	75	0,0	16,43	3,42	103,2	1007,51	-1,15	3,42	15,83	5,19	2,0	0,00	0,0
2011-04-01 18:00	94	26	74	2,0	16,53	3,62	103,2	1006,51	-1,15	3,62	15,93	5,33	3,7	0,00	0,0
2011-04-01 18:30	95	26	75	1,4	16,43	3,32	103,2	1006,51	-1,25	3,32	15,83	5,09	3,3	0,00	0,0
2011-04-01 19:00	100	26	76	1,6	16,43	2,92	103,2	1007,51	-1,45	2,92	15,83	4,76	3,1	0,00	0,0
2011-04-01 19:30	92	26	78	1,6	16,33	2,22	103,2	1007,51	-1,75	2,22	15,73	4,20	3,0	0,00	0,0
2011-04-01 20:00	103	26	81	2,4	16,23	1,62	103,2	1007,51	-1,80	-0,10	15,63	3,82	3,3	0,00	0,0
2011-04-01 20:30	89	26	84	3,5	16,13	1,02	103,2	1007,51	-1,88	-3,11	15,53	3,44	4,7	0,00	0,0
2011-04-01 21:00	121	26	89	2,6	16,13	0,51	103,2	1007,51	-1,55	-1,26	15,53	3,33	4,3	0,00	0,0
2011-04-01 21:30	115	26	91	3,0	16,13	0,21	103,2	1007,51	-1,54	-2,80	15,53	3,19	4,9	0,00	0,0
2011-04-01 22:00	119	26	96	2,6	16,13	-0,39	103,2	1007,51	-1,38	-2,21	15,53	3,00	5,4	0,00	0,0
2011-04-01 22:30	103	26	99	2,4	16,23	-0,79	103,2	1007,51	-1,34	-2,64	15,63	2,86	5,0	0,00	0,0
2011-04-01 23:00	111	26	100	4,3	16,33	-0,89	103,2	1006,51	-1,30	-7,78	15,73	2,84	5,2	0,00	0,0
2011-04-01 23:30	112	26	100	4,1	16,43	-1,19	103,2	1006,51	-1,60	-8,14	15,83	2,54	5,4	0,00	0,0
2011-04-02 00:00	110	26	100	3,0	16,53	-1,29	103,2	1005,51	-1,70	-4,44	15,93	2,44	5,4	0,00	0,0
2011-04-02 00:30	113	26	100	4,3	16,53	-1,29	103,2	1005,51	-1,70	-8,26	15,93	2,44	6,0	0,00	0,0
2011-04-02 01:00	125	26	100	5,6	16,53	-1,09	103,2	1005,51	-1,50	-10,59	15,93	2,64	6,8	0,00	0,0
2011-04-02 01:30	100	26	100	4,7	16,53	-0,79	103,2	1004,51	-1,20	-8,85	15,93	2,94	6,9	0,00	0,0
2011-04-02 02:00	124	26	100	3,9	16,53	-0,59	103,2	1004,51	-1,00	-6,17	15,93	3,14	7,7	0,00	0,0
2011-04-02 02:30	159	26	100	4,3	16,53	-0,29	103,2	1004,51	-0,70	-7,06	15,93	3,44	7,7	0,00	0,0
2011-04-02 03:00	151	27	100	6,2	16,53	-0,09	103,2	1004,51	-0,51	-9,97	15,97	3,64	7,5	0,00	0,0
2011-04-02 03:30	124	26	100	4,7	16,53	0,11	103,2	1004,51	-0,31	-7,73	15,93	3,84	6,4	0,00	0,0
2011-04-02 04:00	134	26	100	2,8	16,63	0,41	103,2	1003,51	-0,01	-2,58	16,03	4,14	6,0	0,00	0,0
2011-04-02 04:30	130	26	100	3,1	16,63	0,61	103,2	1003,51	0,19	-2,36	16,03	4,34	5,4	0,00	0,0
2011-04-02 05:00	127	26	100	2,4	16,73	0,72	103,2	1003,51	0,29	-1,05	16,13	4,44	4,9	0,00	0,0
2011-04-02 05:30	115	26	100	3,1	16,73	0,82	103,2	1002,51	0,39	-2,14	16,13	4,54	4,7	0,00	0,0
2011-04-02 06:00	134	26	100	3,9	16,73	0,92	103,2	1003,51	0,49	-4,42	16,13	4,64	5,4	0,00	0,0
2011-04-02 06:30	114	26	100	2,0	16,63	0,92	103,2	1002,51	0,49	0,92	16,03	4,64	4,7	0,00	0,0
2011-04-02 07:00	138	26	100	3,0	16,63	1,02	103,2	1002,51	0,59	-1,93	16,03	4,75	5,2	0,00	0,0
2011-04-02 07:30	138	26	100	3,1	16,63	1,12	103,2	1002,51	0,69	-1,82	16,03	4,85	5,0	0,00	0,0
2011-04-02 08:00	135	26	100	3,3	16,63	1,32	103,2	1001,51	0,89	-2,78	16,03	5,05	4,9	0,00	0,0
2011-04-02 08:30	108	26	100	3,0	16,63	1,62	103,2	1001,51	1,19	-1,27	16,03	5,35	4,7	0,00	0,0
2011-04-02 09:00	120	26	100	2,8	16,63	1,92	103,2	1001,51	1,49	-0,94	16,03	5,65	4,5	0,00	0,0
2011-04-02 09:30	141	26	100	5,0	16,63	2,22	103,2	1001,51	1,79	-5,75	16,03	5,95	6,0	0,00	0,0
2011-04-02 10:00	125	26	98	2,6	16,73	2,72	103,2	1001,51	2,00	1,06	16,13	6,27	6,4	0,00	0,0
2011-04-02 10:30	126	26	93	2,6	16,73	3,32	103,2	1001,51	1,84	1,69	16,13	6,45	4,7	0,00	0,0
2011-04-02 11:00	101	26	89	4,5	16,73	4,02	103,2	1001,51	1,89	-2,90	16,13	6,83	5,2	0,00	0,0
2011-04-02 11:30	151	26	85	5,6	16,73	4,52	103,2	1001,51	1,71	-3,42	16,13	7,02	7,1	0,00	0,0
2011-04-02 12:00	186	26	81	4,3	16,73	5,22	103,2	1000,51	1,70	-0,43	16,13	7,42	6,9	0,00	0,0
2011-04-02 12:30	179	26	78	4,3	16,63	5,82	103,2	1001,51	1,73	0,29	16,03	7,81	7,7	0,00	0,0
2011-04-02 13:00	167	26	76	4,7	16,53	6,22	103,2	1000,51	1,74	-0,17	15,93	8,07	8,1	0,00	0,0
2011-04-02 13:30	159	27	75	3,7	16,53	6,42	103,2	1000,51	1,74	2,00	15,97	8,20	6,9	0,00	0,0
2011-04-02 14:00	148	27	73	4,5	16,53	6,62	103,2	1000,51	1,54	0,32	15,97	8,26	6,8	0,00	0,0
2011-04-02 14:30	177	27	72	3,5	16,43	6,92	103,2	1000,51	1,63	3,55	15,87	8,49	6,6	0,00	0,0
2011-04-02 15:00	141	27	71	4,7	16,43	7,12	103,2	1000,51	1,61	0,94	15,87	8,63	6,4	0,00	0,0
2011-04-02 15:30	156	27	68	3,9	16,43	7,62	103,2	1000,51	1,46	3,40	15,87	8,94	6,6	0,00	0,0
2011-04-02 16:00	154	27	67	4,1	16,43	7,92	103,2	1000,51	1,53	2,82	15,87	9,17	6,9	0,00	0,0
2011-04-02 16:30	193	27	66	3,0	16,43	8,02	103,2	1000,51	1,41	5,72	15,87	9,21	6,2	0,00	0,0

Datum	Vindriktning °	Luftfukt inne Rh%	Luftfukt ute Rh%	Vindhastighet m/s	Temp inne °C	Temp ute °C	Nederb. året mm	Luftryck Mbar	Daggpunkt °C	Kyleffekt °C	Vix inne °C	Vix ute °C	Vindby m/s	Korr luftryck	Regn/dygn mm
2011-04-02 17:00	166	27	66	3,7	16,43	8,02	103,2	999,51	1,41	3,87	15,87	9,21	6,2	0,00	0,0
2011-04-02 17:30	168	27	68	3,1	16,33	7,52	103,2	999,51	1,37	5,18	15,77	8,83	7,1	0,00	0,0
2011-04-02 18:00	149	27	70	4,5	16,33	7,32	103,2	999,51	1,60	1,19	15,77	8,76	6,9	0,00	0,0
2011-04-02 18:30	136	27	72	6,2	16,33	7,02	103,2	998,51	1,72	-0,74	15,77	8,59	9,8	0,00	0,0
2011-04-02 19:00	126	27	74	4,3	16,33	6,62	103,2	998,51	1,74	1,25	15,77	8,33	8,3	0,00	0,0
2011-04-02 19:30	145	27	76	4,5	16,33	6,32	103,2	998,51	1,84	-0,05	15,77	8,17	9,0	0,00	0,0
2011-04-02 20:00	168	27	79	7,3	16,33	6,12	103,2	998,51	2,21	-3,52	15,77	8,18	11,3	0,00	0,0
2011-04-02 20:30	170	27	82	5,8	16,33	6,02	103,2	998,51	2,66	-1,50	15,77	8,30	10,6	0,00	0,0
2011-04-02 21:00	196	27	84	3,3	16,33	5,82	103,2	998,51	2,81	2,31	15,77	8,25	10,0	0,00	0,0
2011-04-02 21:30	184	27	84	3,9	16,23	6,12	103,2	998,51	3,11	1,65	15,67	8,55	7,7	0,00	0,0
2011-04-02 22:00	177	27	84	2,2	16,13	6,02	103,2	998,51	3,01	6,02	15,57	8,45	8,3	0,00	0,0
2011-04-02 22:30	218	27	85	5,2	16,13	6,02	103,2	998,51	3,18	-0,96	15,57	8,52	8,5	0,00	0,0
2011-04-02 23:00	201	27	85	7,7	16,03	6,02	103,2	997,50	3,18	-4,14	15,47	8,52	7,9	0,00	0,0
2011-04-02 23:30	174	27	86	4,5	16,03	5,82	103,2	997,50	3,16	-0,67	15,47	8,40	8,9	0,00	0,0
2011-04-03 00:00	183	27	87	2,8	16,03	5,72	103,2	997,50	3,23	3,21	15,47	8,38	7,3	0,00	0,0
2011-04-03 00:30	168	27	88	3,7	16,13	5,62	103,2	997,50	3,30	1,07	15,57	8,35	5,6	0,00	0,0
2011-04-03 01:00	175	27	88	2,0	16,13	5,32	103,2	998,51	3,00	5,32	15,57	8,05	3,9	0,00	0,0
2011-04-03 01:30	176	27	85	3,0	16,23	5,92	103,2	998,51	3,08	3,43	15,67	8,42	6,4	0,00	0,0
2011-04-03 02:00	305	27	85	2,4	16,33	5,62	103,2	999,51	2,79	4,12	15,77	8,12	6,6	0,00	0,0
2011-04-03 02:30	290	27	85	3,3	16,43	4,72	103,2	1000,51	1,91	1,07	15,87	7,22	7,3	0,00	0,0
2011-04-03 03:00	331	27	87	2,6	16,53	4,12	103,2	1001,51	1,66	2,54	15,97	6,77	6,0	0,00	0,0
2011-04-03 03:30	314	27	87	1,8	16,53	3,62	103,2	1002,51	1,17	3,62	15,97	6,27	3,9	0,00	0,0
2011-04-03 04:00	313	27	89	2,0	16,53	3,22	103,2	1002,51	1,10	3,22	15,97	6,03	3,1	0,00	0,0
2011-04-03 04:30	276	27	90	2,2	16,43	2,82	103,2	1002,51	0,87	2,82	15,87	5,71	3,9	0,00	0,0
2011-04-03 05:00	313	27	90	1,6	16,43	2,62	103,2	1002,51	0,67	2,62	15,87	5,51	4,7	0,00	0,0
2011-04-03 05:30	331	27	91	0,0	16,33	2,32	103,2	1003,51	0,53	2,32	15,77	5,29	3,5	0,00	0,0
2011-04-03 06:00	308	27	91	0,0	16,43	2,02	103,2	1003,51	0,24	2,02	15,87	4,99	3,7	0,00	0,0
2011-04-03 06:30	326	27	92	0,0	16,53	1,72	103,2	1003,51	0,10	1,72	15,97	4,77	2,2	0,00	0,0
2011-04-03 07:00	321	27	93	0,0	16,53	1,62	103,2	1004,51	0,15	1,62	15,97	4,75	2,2	0,00	0,0
2011-04-03 07:30	333	27	93	1,4	16,63	1,52	103,2	1004,51	0,06	1,52	16,07	4,65	1,6	0,00	0,0
2011-04-03 08:00	1	27	94	1,2	16,63	1,72	103,2	1004,51	0,41	1,72	16,07	4,93	1,6	0,00	0,0
2011-04-03 08:30	172	27	93	0,0	16,73	1,92	103,2	1004,51	0,45	1,92	16,17	5,05	2,2	0,00	0,0
2011-04-03 09:00	185	27	93	0,0	16,73	2,42	103,2	1004,51	0,95	2,42	16,17	5,55	3,5	0,00	0,0
2011-04-03 09:30	286	27	90	0,0	16,73	2,92	103,2	1004,51	0,97	2,92	16,17	5,81	3,3	0,00	0,0
2011-04-03 10:00	172	27	87	2,8	16,73	3,42	103,2	1004,51	0,97	0,70	16,17	6,07	3,1	0,00	0,0
2011-04-03 10:30	152	27	83	0,0	16,63	4,02	103,2	1004,51	0,88	4,02	16,07	6,37	3,1	0,00	0,0
2011-04-03 11:00	304	27	80	1,2	16,63	4,42	103,2	1004,51	0,74	4,42	16,07	6,55	2,4	0,00	0,0
2011-04-03 11:30	189	27	77	1,8	16,63	5,22	103,2	1004,51	0,96	5,22	16,07	7,14	3,3	0,00	0,0
2011-04-03 12:00	333	27	73	0,0	16,53	5,72	103,2	1004,51	0,68	5,72	15,97	7,36	3,3	0,00	0,0
2011-04-03 12:30	315	27	67	1,6	16,53	6,02	103,2	1004,51	-0,27	6,02	15,97	7,27	4,1	0,00	0,0
2011-04-03 13:00	336	27	62	1,2	16,53	6,42	103,2	1004,51	-1,01	6,42	15,97	7,37	3,5	0,00	0,0
2011-04-03 13:30	312	27	61	0,0	16,43	6,62	103,2	1004,51	-1,06	6,62	15,87	7,51	4,1	0,00	0,0
2011-04-03 14:00	336	27	61	1,2	16,53	7,32	103,2	1004,51	-0,40	7,32	15,97	8,21	3,0	0,00	0,0
2011-04-03 14:30	101	27	57	0,0	16,53	7,62	103,2	1004,51	-1,10	7,62	15,97	8,28	2,6	0,00	0,0
2011-04-03 15:00	91	27	56	0,0	16,53	8,02	103,2	1004,51	-0,98	8,02	15,97	8,63	3,0	0,00	0,0
2011-04-03 15:30	20	27	53	1,2	16,53	8,42	103,2	1004,51	-1,40	8,42	15,97	8,87	2,6	0,00	0,0
2011-04-03 16:00	174	27	54	2,4	16,63	9,12	103,2	1003,51	-0,49	7,81	16,07	9,62	2,4	0,00	0,0
2011-04-03 16:30	177	27	52	2,6	16,63	8,72	103,2	1003,51	-1,40	7,39	16,07	9,12	4,3	0,00	0,0
2011-04-03 17:00	233	27	53	1,2	16,73	8,52	103,2	1003,51	-1,31	8,52	16,17	8,97	5,0	0,00	0,0
2011-04-03 17:30	138	27	55	2,8	16,83	8,72	103,2	1003,51	-0,59	6,49	16,27	9,27	3,1	0,00	0,0

Datum	Vindriktning °	Luftfukt inne Rh%	Luftfukt ute Rh%	Vindhastighet m/s	Temp inne °C	Temp ute °C	Nederb. året mm	Luftryck Mbar	Daggpunkt °C	Kyleffekt °C	Vix inne °C	Vix ute °C	Vindby m/s	Korr luftryck	Regn/dygn mm
2011-04-03 18:00	188	27	52	2,0	16,83	8,42	103,2	1003,51	-1,68	8,42	16,27	8,82	4,5	0,00	0,0
2011-04-03 18:30	190	27	54	1,6	16,83	8,12	103,2	1003,51	-1,41	8,12	16,27	8,62	4,5	0,00	0,0
2011-04-03 19:00	178	27	52	2,0	16,73	7,72	103,2	1002,51	-2,32	7,72	16,17	8,11	3,7	0,00	0,0
2011-04-03 19:30	146	27	54	2,4	16,73	7,32	103,2	1003,51	-2,15	5,91	16,17	7,82	3,5	0,00	0,0
2011-04-03 20:00	132	27	60	2,4	16,73	5,12	103,2	1003,51	-2,70	3,59	16,17	5,95	2,8	0,00	0,0
2011-04-03 20:30	127	27	69	1,6	16,63	3,42	103,2	1003,51	-2,33	3,42	16,07	4,80	2,6	0,00	0,0
2011-04-03 21:00	111	27	73	1,6	16,63	3,42	103,2	1003,51	-1,53	3,42	16,07	5,06	3,1	0,00	0,0
2011-04-03 21:30	115	27	72	1,4	16,53	3,52	103,2	1002,51	-1,63	3,52	15,97	5,09	3,0	0,00	0,0
2011-04-03 22:00	121	27	74	2,0	16,53	3,12	103,2	1002,51	-1,63	3,12	15,97	4,83	3,0	0,00	0,0
2011-04-03 22:30	99	27	77	1,8	16,53	2,22	103,2	1002,51	-1,94	2,22	15,97	4,13	2,6	0,00	0,0
2011-04-03 23:00	111	27	77	1,6	16,53	2,62	103,2	1002,51	-1,55	2,62	15,97	4,53	3,0	0,00	0,0
2011-04-03 23:30	113	27	80	2,4	16,43	2,22	103,2	1002,51	-1,40	0,53	15,87	4,35	3,1	0,00	0,0
2011-04-04 00:00	94	27	82	1,6	16,43	1,52	103,2	1001,51	-1,73	1,52	15,87	3,79	2,8	0,00	0,0
2011-04-04 00:30	85	27	84	0,0	16,43	1,32	103,2	1001,51	-1,58	1,32	15,87	3,74	2,4	0,00	0,0
2011-04-04 01:00	87	27	86	0,0	16,43	1,12	103,2	1001,51	-1,45	1,12	15,87	3,69	2,2	0,00	0,0
2011-04-04 01:30	77	27	89	0,0	16,43	0,72	103,2	1001,51	-1,36	0,72	15,87	3,53	1,6	0,00	0,0
2011-04-04 02:00	92	27	90	0,0	16,43	0,92	103,2	1001,51	-1,00	0,92	15,87	3,81	2,0	0,00	0,0
2011-04-04 02:30	99	27	91	0,0	16,43	0,72	103,2	1001,51	-1,04	0,72	15,87	3,69	2,0	0,00	0,0
2011-04-04 03:00	94	27	92	0,0	16,43	0,51	103,2	1000,51	-1,09	0,51	15,87	3,57	1,8	0,00	0,0
2011-04-04 03:30	84	27	94	0,0	16,33	0,31	103,2	1000,51	-0,98	0,31	15,77	3,53	1,8	0,00	0,0
2011-04-04 04:00	95	27	95	0,0	16,33	-0,29	103,2	1000,51	-1,43	-0,29	15,77	3,02	1,8	0,00	0,0
2011-04-04 04:30	77	27	98	0,0	16,33	-0,69	103,2	1000,51	-1,39	-0,69	15,77	2,87	0,0	0,00	0,0
2011-04-04 05:00	94	27	99	0,0	16,33	-0,89	103,2	999,51	-1,44	-0,89	15,77	2,76	2,0	0,00	0,0
2011-04-04 05:30	91	27	100	0,0	16,43	-0,99	103,2	999,51	-1,40	-0,99	15,87	2,74	1,6	0,00	0,0
2011-04-04 06:00	73	27	100	0,0	16,53	-1,79	103,2	999,51	-2,20	-1,79	15,97	1,94	1,2	0,00	0,0
2011-04-04 06:30	85	27	100	0,0	16,63	-2,19	103,2	999,51	-2,60	-2,19	16,07	1,54	1,4	0,00	0,0
2011-04-04 07:00	84	27	100	0,0	16,63	-1,99	103,2	999,51	-2,40	-1,99	16,07	1,74	2,0	0,00	0,0
2011-04-04 07:30	84	27	100	0,0	16,73	-1,49	103,2	998,51	-1,90	-1,49	16,17	2,24	0,0	0,00	0,0
2011-04-04 08:00	84	27	100	0,0	16,83	-0,49	103,2	998,51	-0,90	-0,49	16,27	3,24	0,0	0,00	0,0
2011-04-04 08:30	84	27	100	0,0	16,83	0,11	103,2	998,51	-0,31	0,11	16,27	3,84	0,0	0,00	0,0
2011-04-04 09:00	155	27	100	0,0	16,83	0,72	103,2	998,51	0,29	0,72	16,27	4,44	2,6	0,00	0,0
2011-04-04 09:30	154	27	100	0,0	16,83	1,52	103,2	998,51	1,09	1,52	16,27	5,25	1,4	0,00	0,0
2011-04-04 10:00	154	27	99	0,0	16,83	2,02	103,2	998,51	1,45	2,02	16,27	5,66	2,2	0,00	0,0
2011-04-04 10:30	174	27	96	1,8	16,73	2,32	103,2	998,51	1,30	2,32	16,17	5,70	2,4	0,00	0,0
2011-04-04 11:00	188	27	90	0,0	16,63	2,82	103,2	997,50	0,87	2,82	16,07	5,71	2,6	0,00	0,0
2011-04-04 11:30	181	27	84	0,0	16,63	3,52	103,2	997,50	0,57	3,52	16,07	5,94	2,6	0,00	0,0
2011-04-04 12:00	143	27	80	0,0	16,53	3,92	103,2	997,50	0,26	3,92	15,97	6,05	3,1	0,00	0,0
2011-04-04 12:30	143	27	74	0,0	16,53	4,32	103,2	997,50	-0,48	4,32	15,97	6,03	1,8	0,00	0,0
2011-04-04 13:00	327	27	66	0,0	16,53	5,22	103,2	997,50	-1,25	5,22	15,97	6,41	2,0	0,00	0,0
2011-04-04 13:30	247	27	64	0,0	16,53	5,82	103,2	997,50	-1,12	5,82	15,97	6,89	2,8	0,00	0,0
2011-04-04 14:00	333	27	60	0,0	16,53	6,42	103,2	997,50	-1,48	6,42	15,97	7,25	2,6	0,00	0,0
2011-04-04 14:30	167	27	57	0,0	16,53	6,82	103,2	997,50	-1,84	6,82	15,97	7,48	4,3	0,00	0,0
2011-04-04 15:00	340	27	54	0,0	16,53	6,42	103,2	997,50	-2,99	6,42	15,97	6,92	3,3	0,00	0,0
2011-04-04 15:30	321	27	48	2,4	16,53	7,02	103,2	997,50	-4,11	5,60	15,97	7,21	5,6	0,00	0,0
2011-04-04 16:00	287	27	50	3,1	16,53	6,82	103,2	998,51	-3,71	4,41	15,97	7,11	5,8	0,00	0,0
2011-04-04 16:30	319	27	50	3,1	16,63	6,92	103,2	998,51	-3,62	4,52	16,07	7,21	6,2	0,00	0,0
2011-04-04 17:00	327	27	51	3,9	16,63	6,42	103,2	998,51	-3,80	2,00	16,07	6,76	6,6	0,00	0,0
2011-04-04 17:30	312	27	55	2,0	16,53	5,32	103,2	998,51	-3,75	5,32	15,97	5,87	5,8	0,00	0,0
2011-04-04 18:00	319	27	52	2,4	16,63	5,92	103,2	998,51	-3,98	4,44	16,07	6,31	4,5	0,00	0,0
2011-04-04 18:30	335	27	52	2,2	16,53	6,02	103,2	999,51	-3,89	6,02	15,97	6,41	5,0	0,00	0,0

Datum	Vindriktning °	Luftfukt inne Rh%	Luftfukt ute Rh%	Vindhastighet m/s	Temp inne °C	Temp ute °C	Nederb. året mm	Lufttryck Mbar	Daggpunkt °C	Kyleffekt °C	Vix inne °C	Vix ute °C	Vindby m/s	Korr lufttryck	Regn/dygn mm
2011-04-04 19:00	328	27	51	2,6	16,53	5,82	103,2	999,51	-4,35	4,33	15,97	6,16	3,9	0,00	0,0
2011-04-04 19:30	337	27	53	1,2	16,63	5,12	103,2	999,51	-4,45	5,12	16,07	5,56	3,1	0,00	0,0
2011-04-04 20:00	53	27	56	0,0	16,63	4,22	103,2	999,51	-4,51	4,22	16,07	4,82	2,2	0,00	0,0
2011-04-04 20:30	289	27	59	0,0	16,53	3,82	103,2	999,51	-4,16	3,82	15,97	4,59	2,0	0,00	0,0
2011-04-04 21:00	179	27	65	0,0	16,53	2,72	103,2	999,51	-3,84	2,72	15,97	3,84	2,0	0,00	0,0
2011-04-04 21:30	301	27	70	0,0	16,53	1,82	103,2	1000,51	-3,66	1,82	15,97	3,26	2,0	0,00	0,0
2011-04-04 22:00	22	27	73	0,0	16,53	1,12	103,2	1000,51	-3,74	1,12	15,97	2,76	1,6	0,00	0,0
2011-04-04 22:30	22	27	74	0,0	16,53	1,22	103,2	1000,51	-3,46	1,22	15,97	2,92	0,0	0,00	0,0
2011-04-04 23:00	70	27	74	1,6	16,43	0,82	103,2	1000,51	-3,84	0,82	15,87	2,52	2,2	0,00	0,0
2011-04-04 23:30	169	27	76	0,0	16,43	0,61	103,2	1000,51	-3,67	0,61	15,87	2,46	2,8	0,00	0,0
2011-04-05 00:00	177	27	78	0,0	16,33	0,51	103,2	1000,51	-3,40	0,51	15,77	2,50	2,6	0,00	0,0
2011-04-05 00:30	187	27	80	2,0	16,33	0,21	103,2	1000,51	-3,34	0,21	15,77	2,35	2,8	0,00	0,0
2011-04-05 01:00	325	27	81	0,0	16,33	0,11	103,2	1001,51	-3,26	0,11	15,77	2,32	2,4	0,00	0,0
2011-04-05 01:30	319	27	80	0,0	16,33	-0,29	103,2	1001,51	-3,83	-0,29	15,77	1,84	1,8	0,00	0,0
2011-04-05 02:00	300	27	86	0,0	16,33	-0,09	103,2	1000,51	-2,62	-0,09	15,77	2,49	3,1	0,00	0,0
2011-04-05 02:30	347	27	86	2,0	16,33	-0,79	103,2	1000,51	-3,31	-0,79	15,77	1,79	2,6	0,00	0,0
2011-04-05 03:00	4	27	88	2,4	16,53	-0,39	103,2	1000,51	-2,60	-2,21	15,97	2,35	3,9	0,00	0,0
2011-04-05 03:30	92	27	87	0,0	16,53	-1,19	103,2	1001,51	-3,54	-1,19	15,97	1,47	2,8	0,00	0,0
2011-04-05 04:00	80	27	90	0,0	16,63	-1,79	103,2	1001,51	-3,66	-1,79	16,07	1,11	1,8	0,00	0,0
2011-04-05 04:30	105	27	93	1,4	16,73	-1,59	103,2	1001,51	-3,01	-1,59	16,17	1,55	2,6	0,00	0,0
2011-04-05 05:00	103	27	97	0,0	16,83	-1,09	103,2	1001,51	-1,93	-1,09	16,27	2,38	2,2	0,00	0,0
2011-04-05 05:30	98	27	96	0,0	16,83	-0,99	103,2	1001,51	-1,97	-0,99	16,27	2,40	1,6	0,00	0,0
2011-04-05 06:00	98	27	96	0,0	16,83	-1,09	103,2	1001,51	-2,07	-1,09	16,27	2,30	0,0	0,00	0,0
2011-04-05 06:30	98	27	95	0,0	16,83	-1,29	103,2	1001,51	-2,42	-1,29	16,27	2,02	0,0	0,00	0,0
2011-04-05 07:00	97	27	96	0,0	16,83	-1,09	103,2	1001,51	-2,07	-1,09	16,27	2,30	2,2	0,00	0,0
2011-04-05 07:30	84	27	97	1,6	16,73	-0,49	103,2	1001,51	-1,33	-0,49	16,17	2,98	2,8	0,00	0,0
2011-04-05 08:00	94	27	93	0,0	16,83	0,21	103,2	1001,51	-1,23	0,21	16,27	3,35	2,8	0,00	0,0
2011-04-05 08:30	97	27	91	1,8	16,83	0,72	103,2	1001,51	-1,04	0,72	16,27	3,69	2,2	0,00	0,0
2011-04-05 09:00	111	27	84	1,6	16,83	1,62	103,2	1001,51	-1,29	1,62	16,27	4,04	3,1	0,00	0,0
2011-04-05 09:30	109	27	73	3,5	16,83	2,32	103,2	1001,51	-2,59	-1,65	16,27	3,96	3,9	0,00	0,0
2011-04-05 10:00	139	27	68	3,3	16,83	2,62	103,2	1001,51	-3,30	-1,31	16,27	3,93	4,5	0,00	0,0
2011-04-05 10:30	144	27	65	2,2	16,83	3,32	103,2	1001,51	-3,27	3,32	16,27	4,44	3,1	0,00	0,0
2011-04-05 11:00	117	27	63	2,0	16,73	3,72	103,2	1001,51	-3,33	3,72	16,17	4,72	3,7	0,00	0,0
2011-04-05 11:30	130	27	61	3,5	16,73	4,12	103,2	1001,51	-3,41	0,39	16,17	5,01	4,1	0,00	0,0
2011-04-05 12:00	134	27	58	3,7	16,63	4,92	103,2	1000,51	-3,37	0,25	16,07	5,64	5,2	0,00	0,0
2011-04-05 12:30	115	27	55	3,3	16,63	5,62	103,2	1000,51	-3,47	2,08	16,07	6,17	4,7	0,00	0,0
2011-04-05 13:00	179	27	56	3,5	16,63	5,72	103,2	1000,51	-3,12	2,20	16,07	6,33	6,8	0,00	0,0
2011-04-05 13:30	170	27	55	3,7	16,53	6,02	103,2	1000,51	-3,10	1,53	15,97	6,57	7,5	0,00	0,0
2011-04-05 14:00	152	27	55	6,4	16,53	6,52	103,2	1000,51	-2,63	-1,92	15,97	7,07	8,7	0,00	0,0
2011-04-05 14:30	180	27	57	4,3	16,43	6,42	103,2	1000,51	-2,21	1,01	15,87	7,08	8,9	0,00	0,0
2011-04-05 15:00	150	27	58	2,4	16,53	6,22	103,2	999,51	-2,15	4,75	15,97	6,94	6,9	0,00	0,0
2011-04-05 15:30	104	27	59	4,5	16,53	6,22	103,2	999,51	-1,91	-0,17	15,97	6,99	6,4	0,00	0,0
2011-04-05 16:00	149	27	60	4,7	16,53	5,82	103,2	998,51	-2,04	-0,67	15,97	6,65	7,1	0,00	0,0
2011-04-05 16:30	176	27	59	5,0	16,53	6,12	103,2	998,51	-2,00	-0,84	15,97	6,89	7,9	0,00	0,0
2011-04-05 17:00	166	27	60	5,6	16,53	6,12	103,2	998,51	-1,76	-1,37	15,97	6,95	7,5	0,00	0,0
2011-04-05 17:30	178	27	64	4,1	16,63	5,52	103,2	998,51	-1,41	-0,07	16,07	6,59	8,1	0,00	0,0
2011-04-05 18:00	143	27	69	6,2	16,63	4,92	103,2	998,51	-0,90	-3,47	16,07	6,30	8,1	0,00	0,0
2011-04-05 18:30	131	27	71	3,9	16,63	4,52	103,2	998,51	-0,87	-0,22	16,07	6,03	6,8	0,00	0,0
2011-04-05 19:00	128	27	76	4,9	16,53	4,02	103,2	998,51	-0,38	-2,90	15,97	5,86	8,3	0,00	0,0
2011-04-05 19:30	146	27	87	3,5	16,53	3,12	103,2	997,50	0,68	-0,74	15,97	5,77	8,7	0,00	0,0

Datum	Vindriktning °	Luftfukt inne Rh%	Luftfukt ute Rh%	Vindhastighet m/s	Temp inne °C	Temp ute °C	Nederb. året mm	Lufttryck Mbar	Daggpunkt °C	Kyleffekt °C	Vix inne °C	Vix ute °C	Vindby m/s	Korr lufttryck	Regn/dygn mm
2011-04-05 20:00	125	27	90	3,1	16,53	2,82	103,2	997,50	0,87	0,04	15,97	5,71	6,4	0,00	0,0
2011-04-05 20:30	135	27	91	3,1	16,53	2,72	103,2	997,50	0,93	-0,07	15,97	5,69	5,6	0,00	0,0
2011-04-05 21:00	144	27	93	4,7	16,53	2,62	103,2	998,51	1,14	-4,63	15,97	5,75	4,9	0,00	0,0
2011-04-05 21:30	139	27	98	3,7	16,53	2,42	103,2	998,51	1,70	-2,67	15,97	5,97	4,7	0,00	0,0
2011-04-05 22:00	148	27	99	1,8	16,53	2,32	103,2	998,51	1,74	2,32	15,97	5,96	3,5	0,00	0,0
2011-04-05 22:30	141	27	99	0,0	16,53	2,32	103,2	998,51	1,74	2,32	15,97	5,96	2,4	0,00	0,0
2011-04-05 23:00	136	27	99	0,0	16,53	2,22	103,2	998,51	1,65	2,22	15,97	5,86	1,8	0,00	0,0
2011-04-05 23:30	168	27	99	0,0	16,43	2,12	103,2	998,51	1,55	2,12	15,87	5,76	1,2	0,00	0,0
2011-04-06 00:00	168	27	99	0,0	16,43	2,02	103,2	998,51	1,45	2,02	15,87	5,66	1,4	0,00	0,0
2011-04-06 00:30	168	27	99	0,0	16,43	1,62	103,2	998,51	1,05	1,62	15,87	5,26	0,0	0,00	0,0
2011-04-06 01:00	168	27	100	0,0	16,53	1,42	103,2	998,51	0,99	1,42	15,97	5,15	0,0	0,00	0,0
2011-04-06 01:30	168	27	100	0,0	16,53	1,32	103,2	998,51	0,89	1,32	15,97	5,05	1,6	0,00	0,0
2011-04-06 02:00	168	27	100	0,0	16,63	1,12	103,2	998,51	0,69	1,12	16,07	4,85	0,0	0,00	0,0
2011-04-06 02:30	168	27	100	0,0	16,73	0,72	103,2	998,51	0,29	0,72	16,17	4,44	0,0	0,00	0,0
2011-04-06 03:00	168	27	100	0,0	16,83	0,31	103,2	998,51	-0,11	0,31	16,27	4,04	0,0	0,00	0,0
2011-04-06 03:30	101	27	100	0,0	16,83	0,21	103,2	998,51	-0,21	0,21	16,27	3,94	2,0	0,00	0,0
2011-04-06 04:00	101	27	100	0,0	16,83	-0,29	103,2	998,51	-0,70	-0,29	16,27	3,44	1,2	0,00	0,0
2011-04-06 04:30	101	27	100	0,0	16,83	-0,39	103,2	998,51	-0,80	-0,39	16,27	3,34	1,4	0,00	0,0
2011-04-06 05:00	101	27	100	0,0	16,83	-0,49	103,2	997,50	-0,90	-0,49	16,27	3,24	0,0	0,00	0,0
2011-04-06 05:30	101	27	100	0,0	16,83	-0,69	103,2	997,50	-1,10	-0,69	16,27	3,04	0,0	0,00	0,0
2011-04-06 06:00	101	27	100	0,0	16,83	-0,49	103,2	998,51	-0,90	-0,49	16,27	3,24	0,0	0,00	0,0
2011-04-06 06:30	101	27	100	0,0	16,83	-0,39	103,2	998,51	-0,80	-0,39	16,27	3,34	0,0	0,00	0,0
2011-04-06 07:00	101	27	100	0,0	16,83	-0,29	103,2	998,51	-0,70	-0,29	16,27	3,44	0,0	0,00	0,0
2011-04-06 07:30	101	27	100	0,0	16,93	0,11	103,2	998,51	-0,31	0,11	16,37	3,84	0,0	0,00	0,0
2011-04-06 08:00	101	27	100	0,0	16,93	0,51	103,2	998,51	0,09	0,51	16,37	4,24	0,0	0,00	0,0
2011-04-06 08:30	88	27	100	0,0	17,03	0,92	103,2	998,51	0,49	0,92	16,47	4,64	1,2	0,00	0,0
2011-04-06 09:00	88	27	100	0,0	17,03	1,82	103,2	998,51	1,39	1,82	16,47	5,55	1,8	0,00	0,0
2011-04-06 09:30	351	27	100	1,4	17,03	2,82	103,2	998,51	2,39	2,82	16,47	6,55	1,8	0,00	0,0
2011-04-06 10:00	351	27	100	0,0	17,03	3,12	103,2	999,51	2,69	3,12	16,47	6,85	1,6	0,00	0,0
2011-04-06 10:30	356	27	100	0,0	17,03	4,02	103,2	999,51	3,59	4,02	16,47	7,75	1,6	0,00	0,0
2011-04-06 11:00	295	27	94	1,2	16,93	4,32	103,2	999,51	2,98	4,32	16,37	7,54	1,6	0,00	0,0
2011-04-06 11:30	170	27	88	0,0	16,83	4,82	103,2	999,51	2,51	4,82	16,27	7,55	2,4	0,00	0,0
2011-04-06 12:00	186	27	85	1,6	16,83	5,42	103,2	999,51	2,59	5,42	16,27	7,92	2,2	0,00	0,0
2011-04-06 12:30	326	27	77	4,3	16,73	6,02	103,2	999,51	1,74	0,53	16,17	7,94	5,4	0,00	0,0
2011-04-06 13:00	264	27	70	3,3	16,73	6,32	103,2	1000,51	0,64	2,87	16,17	7,76	5,8	0,00	0,0
2011-04-06 13:30	319	27	72	4,3	16,63	6,32	103,2	1000,51	1,05	0,89	16,07	7,89	4,5	0,00	0,0
2011-04-06 14:00	347	27	73	3,7	16,53	5,92	103,2	1000,51	0,87	1,42	15,97	7,56	6,4	0,00	0,0
2011-04-06 14:30	356	28	74	4,9	16,43	5,42	103,2	1001,51	0,58	-1,16	15,90	7,13	7,3	0,00	0,0
2011-04-06 15:00	328	28	72	3,1	16,43	6,02	103,2	1001,51	0,76	3,54	15,90	7,59	6,2	0,00	0,0
2011-04-06 15:30	327	28	72	3,7	16,43	5,92	103,2	1001,51	0,67	1,42	15,90	7,49	5,8	0,00	0,0
2011-04-06 16:00	346	28	74	3,5	16,33	5,72	103,2	1001,51	0,87	2,20	15,80	7,43	5,8	0,00	0,0
2011-04-06 16:30	325	28	73	3,5	16,33	5,62	103,2	1002,51	0,58	2,08	15,80	7,26	6,0	0,00	0,0
2011-04-06 17:00	302	28	77	3,9	16,33	5,42	103,2	1002,51	1,16	0,83	15,80	7,34	5,6	0,00	0,0
2011-04-06 17:30	332	28	76	3,3	16,53	5,22	103,2	1002,51	0,78	1,63	16,00	7,07	6,4	0,00	0,0
2011-04-06 18:00	315	28	78	1,8	16,53	4,82	103,2	1002,51	0,76	4,82	16,00	6,81	5,6	0,00	0,0
2011-04-06 18:30	321	28	81	2,8	16,43	4,42	103,2	1002,51	0,92	1,79	15,90	6,62	4,7	0,00	0,0
2011-04-06 19:00	328	28	81	2,8	16,43	4,42	103,2	1002,51	0,92	1,79	15,90	6,62	4,5	0,00	0,0
2011-04-06 19:30	266	28	82	1,6	16,43	4,02	103,2	1002,51	0,71	4,02	15,90	6,29	4,3	0,00	0,0
2011-04-06 20:00	247	28	85	1,4	16,43	3,82	103,2	1002,51	1,03	3,82	15,90	6,32	3,3	0,00	0,0
2011-04-06 20:30	330	28	87	2,6	16,43	3,52	103,2	1002,51	1,07	1,90	15,90	6,17	4,9	0,00	0,0



Datum	Vindriktning °	Luftfukt inne Rh%	Luftfukt ute Rh%	Vindhastighet m/s	Temp inne °C	Temp ute °C	Nederb. året mm	Luftryck Mbar	Daggpunkt °C	Kyleffekt °C	Vix inne °C	Vix ute °C	Vindby m/s	Korr luftryck	Regn/dygn mm
2011-04-06 21:00	278	28	88	2,4	16,43	3,32	103,2	1002,51	1,04	1,69	15,90	6,05	2,6	0,00	0,0
2011-04-06 21:30	195	28	88	1,4	16,43	3,12	103,2	1002,51	0,84	3,12	15,90	5,85	2,6	0,00	0,0
2011-04-06 22:00	156	28	89	0,0	16,43	2,82	103,2	1001,51	0,71	2,82	15,90	5,63	2,0	0,00	0,0
2011-04-06 22:30	313	28	90	0,0	16,43	2,52	103,2	1001,51	0,57	2,52	15,90	5,41	3,1	0,00	0,0
2011-04-06 23:00	140	28	91	0,0	16,43	2,42	103,2	1000,51	0,63	2,42	15,90	5,39	2,8	0,00	0,0
2011-04-06 23:30	155	28	90	1,6	16,43	2,32	103,2	1000,51	0,38	2,32	15,90	5,21	2,2	0,00	0,0
2011-04-07 00:00	143	28	91	0,0	16,53	2,12	103,2	999,51	0,34	2,12	16,00	5,09	3,7	0,00	0,0
2011-04-07 00:30	96	27	92	0,0	16,63	2,02	103,2	998,51	0,39	2,02	16,07	5,07	1,8	0,00	0,0
2011-04-07 01:00	90	27	92	0,0	16,63	2,12	103,2	997,50	0,49	2,12	16,07	5,17	2,4	0,00	0,0
2011-04-07 01:30	78	27	88	0,0	16,73	2,42	103,2	996,50	0,15	2,42	16,17	5,15	2,4	0,00	0,0
2011-04-07 02:00	114	27	90	0,0	16,83	1,82	103,2	996,50	-0,12	1,82	16,27	4,71	2,8	0,00	0,0
2011-04-07 02:30	134	27	92	0,0	16,83	1,92	103,2	995,50	0,30	1,92	16,27	4,97	2,4	0,00	0,0
2011-04-07 03:00	104	27	94	0,0	16,83	1,92	103,2	994,50	0,60	1,92	16,27	5,13	2,0	0,00	0,0
2011-04-07 03:30	137	27	97	3,0	16,83	1,52	104,4	994,50	0,66	-1,38	16,27	4,99	3,9	1,20	1,2
2011-04-07 04:00	111	27	99	1,6	16,83	1,32	104,4	993,50	0,75	1,32	16,27	4,96	4,1	1,20	1,2
2011-04-07 04:30	109	27	100	1,6	16,83	0,92	104,4	992,50	0,49	0,92	16,27	4,64	3,7	0,00	1,2
2011-04-07 05:00	96	27	100	0,0	16,83	0,72	104,4	991,50	0,29	0,72	16,27	4,44	3,0	0,00	1,2
2011-04-07 05:30	91	27	100	1,4	16,83	0,72	104,4	990,50	0,29	0,72	16,27	4,44	2,0	0,00	1,2
2011-04-07 06:00	89	27	100	0,0	16,93	0,72	104,4	990,50	0,29	0,72	16,37	4,44	1,8	0,00	1,2
2011-04-07 06:30	88	27	100	0,0	16,93	0,72	104,4	990,50	0,29	0,72	16,37	4,44	1,4	0,00	1,2
2011-04-07 07:00	85	27	100	0,0	17,03	0,82	104,4	990,50	0,39	0,82	16,47	4,54	1,4	0,00	1,2
2011-04-07 07:30	85	27	100	0,0	17,03	0,72	104,4	990,50	0,29	0,72	16,47	4,44	0,0	0,00	1,2
2011-04-07 08:00	69	27	100	0,0	17,03	0,61	104,4	990,50	0,19	0,61	16,47	4,34	0,0	0,00	1,2
2011-04-07 08:30	32	27	100	0,0	17,03	0,61	104,4	990,50	0,19	0,61	16,47	4,34	1,4	0,00	1,2
2011-04-07 09:00	22	27	100	0,0	17,03	0,72	104,4	990,50	0,29	0,72	16,47	4,44	0,0	0,00	1,2
2011-04-07 09:30	22	27	100	0,0	17,03	0,82	104,4	990,50	0,39	0,82	16,47	4,54	0,0	0,00	1,2
2011-04-07 10:00	345	27	100	1,4	17,03	0,82	104,4	990,50	0,39	0,82	16,47	4,54	2,8	0,00	1,2
2011-04-07 10:30	331	27	100	1,2	17,03	1,02	104,4	990,50	0,59	1,02	16,47	4,75	3,0	0,00	1,2
2011-04-07 11:00	263	27	100	1,6	17,03	1,12	104,4	991,50	0,69	1,12	16,47	4,85	3,1	0,00	1,2
2011-04-07 11:30	316	27	100	3,0	17,03	1,22	104,4	991,50	0,79	-1,71	16,47	4,95	4,7	0,00	1,2
2011-04-07 12:00	281	27	100	3,7	16,93	1,72	106,2	991,50	1,29	-3,49	16,37	5,45	5,6	1,80	3,0
2011-04-07 12:30	24	27	96	4,5	16,93	2,12	106,2	991,50	1,10	-5,25	16,37	5,50	6,8	1,80	3,0
2011-04-07 13:00	309	27	91	5,0	16,83	2,42	107,4	991,50	0,63	-5,49	16,27	5,39	8,7	1,20	4,2
2011-04-07 13:30	339	27	88	4,7	16,73	2,62	108,6	992,50	0,35	-4,63	16,17	5,35	7,7	2,40	5,4
2011-04-07 14:00	323	27	83	3,5	16,63	3,02	109,2	992,50	-0,09	-0,85	16,07	5,37	7,3	1,80	6,0
2011-04-07 14:30	299	27	80	3,3	16,63	2,92	110,4	993,50	-0,72	-0,97	16,07	5,05	8,3	1,80	7,2
2011-04-07 15:00	305	28	78	3,9	16,53	3,22	110,4	993,50	-0,79	-1,74	16,00	5,20	8,1	1,20	7,2
2011-04-07 15:30	325	28	71	6,6	16,43	3,32	110,4	993,50	-2,02	-6,15	15,90	4,83	7,5	0,00	7,2
2011-04-07 16:00	326	28	68	4,7	16,43	3,42	110,4	994,50	-2,54	-3,64	15,90	4,73	8,5	0,00	7,2
2011-04-07 16:30	298	27	68	1,8	16,33	3,42	110,4	994,50	-2,54	3,42	15,77	4,73	10,4	0,00	7,2
2011-04-07 17:00	322	27	69	2,8	16,33	3,42	110,4	994,50	-2,33	0,70	15,77	4,80	6,2	0,00	7,2
2011-04-07 17:30	318	27	73	3,0	16,33	2,82	110,4	994,50	-2,11	0,04	15,77	4,46	7,1	0,00	7,2
2011-04-07 18:00	351	27	73	3,9	16,33	2,82	110,4	995,50	-2,11	-2,20	15,77	4,46	5,8	0,00	7,2
2011-04-07 18:30	336	27	74	3,7	16,23	2,62	110,4	995,50	-2,11	-2,44	15,67	4,33	6,4	0,00	7,2
2011-04-07 19:00	318	27	74	3,1	16,33	2,82	110,4	996,50	-1,92	0,04	15,77	4,53	5,2	0,00	7,2
2011-04-07 19:30	297	27	73	4,1	16,33	2,62	110,4	996,50	-2,30	-3,56	15,77	4,26	6,0	0,00	7,2
2011-04-07 20:00	308	27	77	3,9	16,33	2,02	110,4	996,50	-2,13	-3,14	15,77	3,93	6,0	0,00	7,2
2011-04-07 20:30	320	27	81	3,3	16,33	1,42	110,4	997,50	-2,00	-2,66	15,77	3,62	5,4	0,00	7,2
2011-04-07 21:00	356	27	89	3,3	16,43	0,92	110,4	997,50	-1,16	-3,23	15,87	3,73	5,4	0,00	7,2
2011-04-07 21:30	322	27	91	2,6	16,43	0,61	110,4	998,51	-1,14	-1,16	15,87	3,59	4,7	0,00	7,2

Datum	Vindriktning °	Luftfukt inne Rh%	Luftfukt ute Rh%	Vindhastighet m/s	Temp inne °C	Temp ute °C	Nederb. året mm	Luftryck Mbar	Daggpunkt °C	Kyleffekt °C	Vix inne °C	Vix ute °C	Vindby m/s	Korr luftryck	Regn/dygn mm
2011-04-07 22:00	343	27	88	2,4	16,43	0,41	110,4	998,51	-1,81	-1,37	15,87	3,15	4,3	0,00	7,2
2011-04-07 22:30	324	27	90	2,4	16,53	0,21	110,4	998,51	-1,69	-1,58	15,97	3,11	4,5	0,00	7,2
2011-04-07 23:00	297	27	92	3,1	16,53	-0,09	110,4	998,51	-1,68	-3,13	15,97	2,97	4,3	0,00	7,2
2011-04-07 23:30	351	27	92	2,4	16,53	-0,29	110,4	998,51	-1,88	-2,11	15,97	2,77	4,1	0,00	7,2
2011-04-08 00:00	323	27	92	3,0	16,53	-0,49	110,4	998,51	-2,08	-3,56	15,97	2,57	4,1	0,00	0,0
2011-04-08 00:30	351	27	92	0,0	16,53	-0,49	110,4	998,51	-2,08	-0,49	15,97	2,57	3,5	0,00	0,0
2011-04-08 01:00	330	27	94	0,0	16,63	-0,49	110,4	998,51	-1,77	-0,49	16,07	2,73	3,3	0,00	0,0
2011-04-08 01:30	316	27	94	2,0	16,63	-0,89	110,4	997,50	-2,17	-0,89	16,07	2,33	3,1	0,00	0,0
2011-04-08 02:00	345	27	94	2,6	16,63	-0,89	110,4	997,50	-2,17	-2,74	16,07	2,33	4,1	0,00	0,0
2011-04-08 02:30	316	27	95	0,0	16,63	-1,39	110,4	997,50	-2,52	-1,39	16,07	1,92	2,4	0,00	0,0
2011-04-08 03:00	99	27	95	0,0	16,63	-1,79	110,4	996,50	-2,91	-1,79	16,07	1,51	2,4	0,00	0,0
2011-04-08 03:30	108	27	96	0,0	16,73	-2,29	110,4	995,50	-3,27	-2,29	16,17	1,10	2,6	0,00	0,0
2011-04-08 04:00	114	27	97	1,6	16,73	-2,19	110,4	995,50	-3,02	-2,19	16,17	1,28	2,4	0,00	0,0
2011-04-08 04:30	116	27	98	1,6	16,83	-1,99	110,4	994,50	-2,68	-1,99	16,27	1,57	2,8	0,00	0,0
2011-04-08 05:00	124	27	98	1,8	16,83	-1,99	110,4	993,50	-2,68	-1,99	16,27	1,57	3,0	0,00	0,0
2011-04-08 05:30	105	27	99	3,1	16,83	-1,89	110,4	991,50	-2,44	-5,09	16,27	1,76	3,1	0,00	0,0
2011-04-08 06:00	154	27	97	4,7	16,93	-1,49	110,4	990,50	-2,33	-9,71	16,37	1,98	5,4	0,00	0,0
2011-04-08 06:30	174	27	89	3,3	16,83	-1,09	110,4	990,50	-3,13	-5,49	16,27	1,73	6,0	0,00	0,0
2011-04-08 07:00	141	27	95	3,1	16,83	-1,69	110,4	989,50	-2,82	-4,88	16,27	1,62	7,3	0,00	0,0
2011-04-08 07:30	150	27	100	3,9	16,83	-1,79	110,4	988,50	-2,20	-7,57	16,27	1,94	6,8	0,00	0,0
2011-04-08 08:00	140	27	100	6,9	16,73	-1,59	110,4	987,50	-2,00	-13,36	16,17	2,14	7,1	0,00	0,0
2011-04-08 08:30	159	27	100	5,2	16,73	-1,19	110,4	986,50	-1,60	-10,03	16,17	2,54	8,1	0,00	0,0
2011-04-08 09:00	141	27	100	4,1	16,73	-0,99	110,4	985,50	-1,40	-7,90	16,17	2,74	7,7	0,00	0,0
2011-04-08 09:30	134	27	100	3,0	16,73	-0,79	110,4	985,50	-1,20	-3,89	16,17	2,94	6,9	0,00	0,0
2011-04-08 10:00	227	27	100	2,0	16,83	0,01	110,4	985,50	-0,41	0,01	16,27	3,74	4,3	0,00	0,0
2011-04-08 10:30	326	27	100	2,4	16,83	1,02	110,4	985,50	0,59	-0,74	16,27	4,75	3,1	0,00	0,0
2011-04-08 11:00	334	27	100	3,5	16,93	1,42	110,4	985,50	0,99	-2,66	16,37	5,15	4,5	0,00	0,0
2011-04-08 11:30	313	27	99	2,8	16,93	1,42	110,4	986,50	0,85	-1,49	16,37	5,06	4,9	0,00	0,0
2011-04-08 12:00	339	27	99	3,7	16,83	1,82	110,4	986,50	1,25	-3,37	16,27	5,46	6,2	0,00	0,0
2011-04-08 12:30	295	27	94	3,9	16,83	2,52	110,4	986,50	1,20	-2,55	16,27	5,74	6,2	0,00	0,0
2011-04-08 13:00	230	27	94	4,5	16,63	2,42	110,4	986,50	1,10	-4,88	16,07	5,63	7,3	0,00	0,0
2011-04-08 13:30	303	27	90	3,7	16,53	3,22	111,6	987,50	1,26	-1,74	15,97	6,11	6,8	1,20	1,2
2011-04-08 14:00	330	28	83	3,5	16,43	3,72	113,4	987,50	0,59	-0,06	15,90	6,07	6,0	3,00	3,0
2011-04-08 14:30	339	28	83	2,8	16,43	3,82	114,6	987,50	0,69	1,13	15,90	6,17	6,4	3,00	4,2
2011-04-08 15:00	317	28	81	3,0	16,33	3,82	114,6	988,50	0,34	1,13	15,80	6,02	4,9	1,20	4,2
2011-04-08 15:30	286	28	76	3,7	16,43	4,62	114,6	989,50	0,20	-0,10	15,90	6,46	6,0	0,00	4,2
2011-04-08 16:00	356	28	74	2,4	16,43	4,82	114,6	989,50	0,01	3,27	15,90	6,53	5,2	0,00	4,2
2011-04-08 16:30	321	28	74	3,3	16,53	4,82	114,6	990,50	0,01	1,18	16,00	6,53	6,4	0,00	4,2
2011-04-08 17:00	316	28	77	3,9	16,53	4,32	114,6	991,50	0,09	-0,45	16,00	6,23	6,8	0,00	4,2
2011-04-08 17:30	317	28	80	1,8	16,43	3,82	114,6	992,50	0,16	3,82	15,90	5,95	5,4	0,00	4,2
2011-04-08 18:00	331	28	88	4,9	16,43	3,42	114,6	993,50	1,14	-3,64	15,90	6,15	5,8	0,00	4,2
2011-04-08 18:30	305	28	79	3,5	16,33	3,52	114,6	994,50	-0,31	-0,29	15,80	5,58	6,4	0,00	4,2
2011-04-08 19:00	314	28	74	3,1	16,33	3,12	114,6	995,50	-1,63	0,37	15,80	4,83	8,5	0,00	4,2
2011-04-08 19:30	351	28	73	5,6	16,23	3,02	114,6	996,50	-1,92	-5,34	15,70	4,66	8,1	0,00	4,2
2011-04-08 20:00	298	28	77	2,0	16,23	2,72	114,6	997,50	-1,45	2,72	15,70	4,63	7,9	0,00	4,2
2011-04-08 20:30	332	28	76	5,2	16,13	2,72	114,6	998,51	-1,64	-5,12	15,60	4,56	6,9	0,00	4,2
2011-04-08 21:00	13	28	76	3,3	16,13	2,32	114,6	999,51	-2,02	-1,65	15,60	4,16	8,9	0,00	4,2
2011-04-08 21:30	351	27	77	3,3	16,13	1,82	114,6	1000,51	-2,32	-2,21	15,57	3,73	7,9	0,00	4,2
2011-04-08 22:00	319	27	79	2,6	16,13	1,52	114,6	1001,51	-2,25	-0,21	15,57	3,57	5,4	0,00	4,2
2011-04-08 22:30	327	27	89	3,1	16,13	1,22	114,6	1002,51	-0,87	-1,71	15,57	4,03	6,9	0,00	4,2

Datum	Vindriktning °	Luftfukt inne Rh%	Luftfukt ute Rh%	Vindhastighet m/s	Temp inne °C	Temp ute °C	Nederb. året mm	Lufttryck Mbar	Daggpunkt °C	Kyleffekt °C	Vix inne °C	Vix ute °C	Vindby m/s	Korr lufttryck	Regn/dygn mm
2011-04-08 23:00	351	27	87	2,6	16,13	1,12	114,6	1003,51	-1,29	-0,63	15,57	3,77	5,0	0,00	4,2
2011-04-08 23:30	332	28	82	1,4	16,23	1,02	114,6	1003,51	-2,22	1,02	15,70	3,29	4,9	0,00	4,2
2011-04-09 00:00	321	28	85	1,8	16,33	0,92	114,6	1004,51	-1,81	0,92	15,80	3,42	2,8	0,00	0,0
2011-04-09 00:30	319	28	89	1,2	16,53	0,82	114,6	1004,51	-1,26	0,82	16,00	3,63	3,3	0,00	0,0
2011-04-09 01:00	313	27	90	2,4	16,53	1,12	114,6	1004,51	-0,81	-0,63	15,97	4,01	5,4	0,00	0,0
2011-04-09 01:30	319	27	92	1,6	16,53	1,02	114,6	1005,51	-0,59	1,02	15,97	4,07	4,9	0,00	0,0
2011-04-09 02:00	325	27	95	2,0	16,53	1,02	114,6	1005,51	-0,14	1,02	15,97	4,32	4,5	0,00	0,0
2011-04-09 02:30	335	28	95	3,9	16,53	1,22	114,6	1006,51	0,06	-4,07	16,00	4,52	5,0	0,00	0,0
2011-04-09 03:00	323	28	93	3,0	16,53	1,42	114,6	1006,51	-0,04	-1,49	16,00	4,55	4,9	0,00	0,0
2011-04-09 03:30	310	28	91	5,8	16,43	1,42	114,6	1007,51	-0,35	-7,39	15,90	4,39	5,8	0,00	0,0
2011-04-09 04:00	322	28	89	3,3	16,43	1,32	114,6	1007,51	-0,77	-2,78	15,90	4,13	6,6	0,00	0,0
2011-04-09 04:30	262	28	89	2,8	16,33	1,02	114,6	1008,51	-1,06	-1,93	15,80	3,83	6,8	0,00	0,0
2011-04-09 05:00	320	27	82	7,7	16,33	0,92	114,6	1008,51	-2,31	-11,16	15,77	3,19	7,9	0,00	0,0
2011-04-09 05:30	301	27	81	3,9	16,43	0,72	115,2	1009,51	-2,68	-4,65	15,87	2,92	9,0	0,60	0,6
2011-04-09 06:00	305	28	79	3,0	16,53	0,31	115,2	1009,51	-3,42	-2,69	16,00	2,37	7,1	0,00	0,6
2011-04-09 06:30	322	27	79	2,2	16,53	0,41	115,2	1009,51	-3,32	0,41	15,97	2,47	5,0	0,00	0,6
2011-04-09 07:00	327	27	81	3,1	16,53	0,92	115,2	1010,51	-2,49	-2,03	15,97	3,12	4,3	0,00	0,6
2011-04-09 07:30	351	27	87	2,4	16,53	1,02	115,2	1010,51	-1,38	-0,74	15,97	3,67	5,8	0,00	0,6
2011-04-09 08:00	338	27	81	4,7	16,53	1,72	115,2	1010,51	-1,71	-5,75	15,97	3,92	5,6	0,00	0,6
2011-04-09 08:30	305	27	78	3,9	16,53	2,12	115,2	1011,51	-1,85	-3,02	15,97	4,10	5,8	0,00	0,6
2011-04-09 09:00	351	27	81	3,7	16,53	2,12	115,2	1011,51	-1,32	-3,02	15,97	4,32	7,3	0,00	0,6
2011-04-09 09:30	329	27	71	3,3	16,53	2,72	115,2	1011,51	-2,60	-1,19	15,97	4,23	8,1	0,00	0,6
2011-04-09 10:00	280	27	73	4,3	16,43	2,72	115,2	1011,51	-2,21	-3,44	15,87	4,36	8,9	0,00	0,6
2011-04-09 10:30	339	27	74	3,5	16,33	3,02	115,2	1012,51	-1,73	-0,85	15,77	4,73	6,6	0,00	0,6
2011-04-09 11:00	340	27	72	4,1	16,23	3,32	115,2	1012,51	-1,83	-2,72	15,67	4,89	9,2	0,00	0,6
2011-04-09 11:30	323	27	72	3,1	16,23	3,62	115,2	1012,51	-1,54	0,92	15,67	5,19	9,2	0,00	0,6
2011-04-09 12:00	310	27	73	3,7	16,23	3,72	115,2	1012,51	-1,25	-1,15	15,67	5,36	6,9	0,00	0,6
2011-04-09 12:30	324	27	76	1,8	16,13	3,62	115,2	1012,51	-0,77	3,62	15,57	5,46	7,1	0,00	0,6
2011-04-09 13:00	314	27	80	3,3	16,13	3,32	115,2	1013,51	-0,33	-0,52	15,57	5,45	6,4	0,00	0,6
2011-04-09 13:30	329	27	72	5,0	16,03	4,02	115,2	1013,51	-1,15	-3,48	15,47	5,59	8,3	0,00	0,6
2011-04-09 14:00	290	27	73	6,6	16,03	3,72	115,2	1013,51	-1,25	-5,62	15,47	5,36	8,1	0,00	0,6
2011-04-09 14:30	313	27	74	2,2	16,03	4,02	115,2	1013,51	-0,76	4,02	15,47	5,73	7,7	0,00	0,6
2011-04-09 15:00	294	27	75	2,8	16,03	4,32	115,2	1013,51	-0,28	1,68	15,47	6,10	5,4	0,00	0,6
2011-04-09 15:30	318	27	78	3,5	15,93	4,02	115,2	1014,51	-0,01	0,28	15,37	6,00	6,4	0,00	0,6
2011-04-09 16:00	343	28	79	3,9	15,93	3,82	115,2	1013,51	-0,02	-1,03	15,40	5,88	7,1	0,00	0,6
2011-04-09 16:30	341	28	79	3,7	15,93	3,82	115,2	1013,51	-0,02	-1,03	15,40	5,88	5,6	0,00	0,6
2011-04-09 17:00	330	28	81	2,6	15,93	3,62	115,2	1013,51	0,14	2,01	15,40	5,82	3,7	0,00	0,6
2011-04-09 17:30	333	28	84	2,0	15,93	3,62	115,2	1013,51	0,66	3,62	15,40	6,04	3,9	0,00	0,6
2011-04-09 18:00	311	28	79	2,4	16,03	4,02	115,2	1013,51	0,17	2,43	15,50	6,08	5,4	0,00	0,6
2011-04-09 18:30	309	28	79	2,6	16,03	4,12	115,2	1014,51	0,27	2,54	15,50	6,18	6,4	0,00	0,6
2011-04-09 19:00	342	28	77	3,3	16,03	4,12	115,2	1014,51	-0,10	0,39	15,50	6,03	7,9	0,00	0,6
2011-04-09 19:30	343	28	78	4,1	16,13	3,82	115,2	1014,51	-0,21	-2,12	15,60	5,80	6,8	0,00	0,6
2011-04-09 20:00	318	28	78	4,7	16,13	3,72	115,2	1014,51	-0,30	-3,27	15,60	5,70	7,3	0,00	0,6
2011-04-09 20:30	300	28	78	2,2	16,13	3,62	115,2	1014,51	-0,40	3,62	15,60	5,60	6,6	0,00	0,6
2011-04-09 21:00	322	28	80	2,6	16,13	3,32	115,2	1014,51	-0,33	1,69	15,60	5,45	7,1	0,00	0,6
2011-04-09 21:30	316	28	86	2,2	16,23	2,82	115,2	1014,51	0,22	2,82	15,70	5,40	4,5	0,00	0,6
2011-04-09 22:00	303	28	85	0,0	16,23	2,62	115,2	1015,51	-0,15	2,62	15,70	5,12	4,9	0,00	0,6
2011-04-09 22:30	339	28	88	1,4	16,33	2,62	115,2	1015,51	0,35	2,62	15,80	5,35	3,1	0,00	0,6
2011-04-09 23:00	330	28	89	1,2	16,33	2,62	115,2	1015,51	0,51	2,62	15,80	5,43	3,1	0,00	0,6
2011-04-09 23:30	313	28	90	3,0	16,43	2,62	115,2	1015,51	0,67	-0,18	15,90	5,51	4,3	0,00	0,6

Datum	Vindriktning °	Luftfukt inne Rh%	Luftfukt ute Rh%	Vindhastighet m/s	Temp inne °C	Temp ute °C	Nederb. året mm	Lufttryck Mbar	Daggpunkt °C	Kyleffekt °C	Vix inne °C	Vix ute °C	Vindby m/s	Korr lufttryck	Regn/dygn mm
2011-04-10 00:00	317	28	90	2,0	16,33	2,82	115,2	1015,51	0,87	2,82	15,80	5,71	4,9	0,00	0,0
2011-04-10 00:30	313	28	90	3,5	16,33	2,92	115,2	1015,51	0,97	-0,97	15,80	5,81	5,2	0,00	0,0
2011-04-10 01:00	333	28	90	2,6	16,33	2,92	115,2	1015,51	0,97	1,27	15,80	5,81	5,4	0,00	0,0
2011-04-10 01:30	338	28	92	1,4	16,33	2,82	115,2	1016,51	1,19	2,82	15,80	5,87	3,9	0,00	0,0
2011-04-10 02:00	351	28	93	1,6	16,43	2,72	115,2	1016,51	1,24	2,72	15,90	5,85	3,1	0,00	0,0
2011-04-10 02:30	8	28	95	0,0	16,53	2,72	115,2	1016,51	1,55	2,72	16,00	6,02	3,1	0,00	0,0
2011-04-10 03:00	340	28	96	1,4	16,63	2,72	115,2	1016,51	1,70	2,72	16,10	6,10	3,0	0,00	0,0
2011-04-10 03:30	347	28	98	0,0	16,63	2,82	115,2	1016,51	2,10	2,82	16,10	6,37	2,6	0,00	0,0
2011-04-10 04:00	337	28	98	2,4	16,63	2,72	115,2	1016,51	2,00	1,06	16,10	6,27	3,1	0,00	0,0
2011-04-10 04:30	321	28	99	2,6	16,63	2,82	115,2	1016,51	2,24	1,16	16,10	6,46	3,5	0,00	0,0
2011-04-10 05:00	301	28	99	1,8	16,63	2,92	115,2	1016,51	2,34	2,92	16,10	6,56	4,3	0,00	0,0
2011-04-10 05:30	317	28	99	1,8	16,63	2,92	115,2	1016,51	2,34	2,92	16,10	6,56	3,7	0,00	0,0
2011-04-10 06:00	325	28	99	1,4	16,73	3,12	115,2	1017,52	2,54	3,12	16,20	6,76	3,3	0,00	0,0
2011-04-10 06:30	341	28	99	1,4	16,73	3,02	115,2	1017,52	2,44	3,02	16,20	6,66	2,6	0,00	0,0
2011-04-10 07:00	325	28	99	0,0	16,73	3,12	115,2	1017,52	2,54	3,12	16,20	6,76	2,2	0,00	0,0
2011-04-10 07:30	320	28	99	2,8	16,83	3,12	115,2	1017,52	2,54	0,37	16,30	6,76	3,0	0,00	0,0
2011-04-10 08:00	328	28	98	1,6	16,83	3,32	115,2	1017,52	2,59	3,32	16,30	6,87	3,0	0,00	0,0
2011-04-10 08:30	320	28	99	1,2	16,83	3,52	115,2	1017,52	2,94	3,52	16,30	7,16	3,0	0,00	0,0
2011-04-10 09:00	320	28	96	2,8	16,83	4,02	115,2	1017,52	2,99	1,35	16,30	7,40	3,9	0,00	0,0
2011-04-10 09:30	338	28	89	2,2	16,83	4,42	115,2	1017,52	2,28	4,42	16,30	7,23	3,5	0,00	0,0
2011-04-10 10:00	312	28	86	1,8	16,83	4,72	115,2	1017,52	2,08	4,72	16,30	7,30	3,5	0,00	0,0
2011-04-10 10:30	325	28	89	1,8	16,83	5,02	115,2	1018,52	2,87	5,02	16,30	7,83	3,5	0,00	0,0
2011-04-10 11:00	270	28	90	2,0	16,93	5,02	115,2	1018,52	3,04	5,02	16,40	7,91	4,3	0,00	0,0
2011-04-10 11:30	317	28	94	2,6	16,93	4,92	115,2	1018,52	3,57	3,38	16,40	8,14	3,1	0,00	0,0
2011-04-10 12:00	314	28	96	1,8	16,93	4,92	115,2	1018,52	3,88	4,92	16,40	8,30	4,7	0,00	0,0
2011-04-10 12:30	329	28	97	2,6	16,93	5,02	115,2	1018,52	4,13	3,49	16,40	8,49	3,5	0,00	0,0
2011-04-10 13:00	325	28	96	0,0	16,93	5,42	115,2	1017,52	4,38	5,42	16,40	8,80	4,5	0,00	0,0
2011-04-10 13:30	331	28	96	1,6	16,93	5,42	115,2	1018,52	4,38	5,42	16,40	8,80	3,0	0,00	0,0
2011-04-10 14:00	323	28	95	1,8	16,83	5,72	115,2	1017,52	4,52	5,72	16,30	9,02	3,1	0,00	0,0
2011-04-10 14:30	327	28	92	2,0	16,83	6,12	115,2	1017,52	4,44	6,12	16,30	9,17	3,1	0,00	0,0
2011-04-10 15:00	297	28	90	1,4	16,83	6,42	115,2	1017,52	4,41	6,42	16,30	9,31	3,9	0,00	0,0
2011-04-10 15:30	321	28	90	1,6	16,73	6,42	115,2	1017,52	4,41	6,42	16,20	9,31	3,7	0,00	0,0
2011-04-10 16:00	323	28	90	1,6	16,73	6,42	115,2	1016,51	4,41	6,42	16,20	9,31	3,0	0,00	0,0
2011-04-10 16:30	342	28	90	0,0	16,73	6,42	115,2	1016,51	4,41	6,42	16,20	9,31	3,0	0,00	0,0
2011-04-10 17:00	327	28	90	0,0	16,83	6,52	115,2	1016,51	4,51	6,52	16,30	9,41	0,0	0,00	0,0
2011-04-10 17:30	325	28	89	1,8	16,83	6,72	115,2	1016,51	4,54	6,72	16,30	9,53	3,5	0,00	0,0
2011-04-10 18:00	324	28	90	0,0	16,93	6,62	115,2	1016,51	4,61	6,62	16,40	9,51	2,0	0,00	0,0
2011-04-10 18:30	320	28	90	1,8	16,93	6,52	115,2	1015,51	4,51	6,52	16,40	9,41	2,6	0,00	0,0
2011-04-10 19:00	311	28	89	2,4	17,03	6,72	115,2	1015,51	4,54	5,28	16,50	9,53	3,5	0,00	0,0
2011-04-10 19:30	328	28	89	3,1	17,03	6,52	115,2	1015,51	4,35	4,09	16,50	9,33	3,9	0,00	0,0
2011-04-10 20:00	330	28	90	2,6	17,03	6,32	115,2	1015,51	4,32	4,86	16,50	9,21	4,5	0,00	0,0
2011-04-10 20:30	322	28	90	3,3	17,03	6,32	115,2	1015,51	4,32	2,87	16,50	9,21	4,9	0,00	0,0
2011-04-10 21:00	356	28	91	2,4	17,03	6,12	115,2	1015,51	4,28	4,65	16,50	9,09	3,9	0,00	0,0
2011-04-10 21:30	327	28	91	2,4	16,93	5,92	115,2	1015,51	4,09	4,44	16,40	8,89	3,9	0,00	0,0
2011-04-10 22:00	327	28	91	0,0	16,93	5,72	115,2	1015,51	3,89	5,72	16,40	8,69	4,5	0,00	0,0
2011-04-10 22:30	351	28	91	3,3	16,83	5,52	115,2	1015,51	3,69	1,97	16,30	8,49	3,7	0,00	0,0
2011-04-10 23:00	337	28	92	1,6	16,83	5,12	115,2	1014,51	3,46	5,12	16,30	8,17	3,7	0,00	0,0
2011-04-10 23:30	330	28	94	2,4	16,83	4,92	115,2	1014,51	3,57	3,38	16,30	8,14	4,3	0,00	0,0
2011-04-11 00:00	325	28	95	1,6	16,73	4,82	115,2	1014,51	3,63	4,82	16,20	8,12	4,3	0,00	0,0
2011-04-11 00:30	321	28	94	2,0	16,73	4,72	115,2	1014,51	3,38	4,72	16,20	7,94	4,1	0,00	0,0

Datum	Vindriktning °	Luftfukt inne Rh%	Luftfukt ute Rh%	Vindhastighet m/s	Temp inne °C	Temp ute °C	Nederb. året mm	Lufttryck Mbar	Daggpunkt °C	Kyleffekt °C	Vix inne °C	Vix ute °C	Vindby m/s	Korr lufttryck	Regn/dygn mm
2011-04-11 01:00	332	28	96	2,2	16,73	4,52	115,2	1013,51	3,49	4,52	16,20	7,90	4,1	0,00	0,0
2011-04-11 01:30	322	28	97	2,2	16,83	4,32	115,2	1013,51	3,44	4,32	16,30	7,79	3,0	0,00	0,0
2011-04-11 02:00	330	28	99	2,6	16,83	4,42	115,2	1013,51	3,84	2,85	16,30	8,06	4,1	0,00	0,0
2011-04-11 02:30	315	28	100	1,8	16,93	4,42	115,2	1013,51	3,98	4,42	16,40	8,15	3,1	0,00	0,0
2011-04-11 03:00	332	28	99	1,8	17,03	4,32	115,2	1013,51	3,74	4,32	16,50	7,96	3,0	0,00	0,0
2011-04-11 03:30	341	28	99	0,0	17,03	4,22	115,2	1013,51	3,64	4,22	16,50	7,86	2,8	0,00	0,0
2011-04-11 04:00	329	28	100	1,2	17,03	4,02	115,2	1013,51	3,59	4,02	16,50	7,75	3,0	0,00	0,0
2011-04-11 04:30	320	28	100	0,0	17,03	3,92	115,2	1013,51	3,49	3,92	16,50	7,65	2,6	0,00	0,0
2011-04-11 05:00	340	28	100	1,6	17,03	3,82	115,2	1012,51	3,39	3,82	16,50	7,55	2,2	0,00	0,0
2011-04-11 05:30	323	28	100	0,0	17,03	3,82	115,2	1012,51	3,39	3,82	16,50	7,55	2,0	0,00	0,0
2011-04-11 06:00	321	28	100	1,8	17,03	3,82	115,2	1012,51	3,39	3,82	16,50	7,55	2,4	0,00	0,0
2011-04-11 06:30	322	28	100	0,0	17,03	3,92	115,2	1012,51	3,49	3,92	16,50	7,65	2,4	0,00	0,0
2011-04-11 07:00	310	28	100	0,0	17,03	3,92	115,2	1012,51	3,49	3,92	16,50	7,65	1,6	0,00	0,0
2011-04-11 07:30	324	28	100	0,0	17,13	4,02	115,2	1012,51	3,59	4,02	16,60	7,75	1,8	0,00	0,0
2011-04-11 08:00	277	28	100	0,0	17,13	4,22	115,2	1012,51	3,78	4,22	16,60	7,95	2,6	0,00	0,0
2011-04-11 08:30	335	29	100	2,0	17,23	4,62	115,2	1012,51	4,18	4,62	16,74	8,35	2,2	0,00	0,0
2011-04-11 09:00	337	29	100	1,6	17,23	4,92	115,2	1011,51	4,48	4,92	16,74	8,65	3,1	0,00	0,0
2011-04-11 09:30	343	29	100	1,8	17,23	5,32	115,2	1011,51	4,88	5,32	16,74	9,05	3,7	0,00	0,0
2011-04-11 10:00	313	29	100	1,6	17,23	5,52	115,2	1011,51	5,08	5,52	16,74	9,25	3,5	0,00	0,0
2011-04-11 10:30	330	29	100	0,0	17,23	6,02	115,2	1011,51	5,58	6,02	16,74	9,75	3,0	0,00	0,0
2011-04-11 11:00	303	29	98	0,0	17,23	6,42	115,2	1011,51	5,68	6,42	16,74	9,98	2,8	0,00	0,0
2011-04-11 11:30	333	29	96	0,0	17,13	6,82	115,2	1011,51	5,77	6,82	16,64	10,21	3,0	0,00	0,0
2011-04-11 12:00	301	29	93	0,0	17,13	7,02	115,2	1011,51	5,49	7,02	16,64	10,16	3,3	0,00	0,0
2011-04-11 12:30	323	29	91	1,6	17,13	7,72	115,2	1011,51	5,86	7,72	16,64	10,69	3,7	0,00	0,0
2011-04-11 13:00	311	29	87	1,8	17,13	8,62	115,2	1011,51	6,07	8,62	16,64	11,28	3,1	0,00	0,0
2011-04-11 13:30	336	29	83	1,4	17,13	9,22	115,2	1011,51	5,95	9,22	16,64	11,57	3,9	0,00	0,0
2011-04-11 14:00	320	29	77	1,4	17,13	10,02	115,2	1010,51	5,60	10,02	16,64	11,94	3,5	0,00	0,0
2011-04-11 14:30	320	29	77	1,4	17,13	10,02	115,2	1010,51	5,60	10,02	16,64	11,94	3,5	0,00	0,0
2011-04-11 15:00	351	29	74	1,4	17,13	10,72	115,2	1010,51	5,68	10,72	16,64	12,43	4,1	0,00	0,0
2011-04-11 15:30	321	29	72	1,4	17,13	10,22	115,2	1009,51	4,79	10,22	16,64	11,80	4,7	0,00	0,0
2011-04-11 16:00	314	29	72	2,6	17,13	10,32	115,2	1009,51	4,89	9,08	16,64	11,90	3,9	0,00	0,0
2011-04-11 16:30	356	29	72	3,0	17,23	10,32	115,2	1009,51	4,89	8,24	16,74	11,90	5,0	0,00	0,0
2011-04-11 17:00	351	29	73	1,4	17,23	10,22	115,2	1008,51	5,00	10,22	16,74	11,86	2,8	0,00	0,0
2011-04-11 17:30	333	29	76	1,2	17,13	9,82	115,2	1008,51	5,21	9,82	16,64	11,67	2,2	0,00	0,0
2011-04-11 18:00	344	29	77	0,0	17,13	9,82	115,2	1008,51	5,41	9,82	16,64	11,74	2,4	0,00	0,0
2011-04-11 18:30	356	29	78	1,8	17,13	9,32	115,2	1008,51	5,12	9,32	16,64	11,31	2,0	0,00	0,0
2011-04-11 19:00	4	29	82	0,0	17,13	8,82	115,2	1008,51	5,38	8,82	16,64	11,10	2,4	0,00	0,0
2011-04-11 19:30	2	29	85	1,2	17,03	8,52	115,2	1007,51	5,63	8,52	16,54	11,02	2,2	0,00	0,0
2011-04-11 20:00	63	29	86	0,0	17,03	7,82	115,2	1007,51	5,12	7,82	16,54	10,40	1,4	0,00	0,0
2011-04-11 20:30	98	29	88	0,0	17,03	7,52	115,2	1007,51	5,16	7,52	16,54	10,25	1,6	0,00	0,0
2011-04-11 21:00	98	29	89	0,0	16,93	6,72	115,2	1007,51	4,54	6,72	16,44	9,53	0,0	0,00	0,0
2011-04-11 21:30	97	29	93	0,0	16,93	6,62	115,2	1006,51	5,10	6,62	16,44	9,76	0,0	0,00	0,0
2011-04-11 22:00	97	29	95	0,0	17,03	6,42	115,2	1006,51	5,22	6,42	16,54	9,72	0,0	0,00	0,0
2011-04-11 22:30	161	29	96	0,0	17,03	6,12	115,2	1006,51	5,07	6,12	16,54	9,51	1,2	0,00	0,0
2011-04-11 23:00	75	29	98	0,0	16,93	6,02	115,2	1006,51	5,28	6,02	16,44	9,58	1,2	0,00	0,0
2011-04-11 23:30	90	29	98	0,0	16,93	5,92	115,2	1006,51	5,18	5,92	16,44	9,48	1,8	0,00	0,0
2011-04-12 00:00	90	29	97	0,0	16,93	5,32	115,2	1005,51	4,43	5,32	16,44	8,79	0,0	0,00	0,0
2011-04-12 00:30	103	29	99	0,0	16,93	5,42	115,2	1005,51	4,83	5,42	16,44	9,06	1,8	0,00	0,0
2011-04-12 01:00	79	29	97	0,0	16,93	4,92	115,2	1004,51	4,03	4,92	16,44	8,39	1,4	0,00	0,0
2011-04-12 01:30	103	29	100	1,4	16,93	5,32	115,2	1004,51	4,88	5,32	16,44	9,05	2,2	0,00	0,0

Datum	Vindriktning °	Luftfukt inne Rh%	Luftfukt ute Rh%	Vindhastighet m/s	Temp inne °C	Temp ute °C	Nederb. året mm	Luftryck Mbar	Daggpunkt °C	Kyleffekt °C	Vix inne °C	Vix ute °C	Vindby m/s	Korr luftryck	Regn/dygn mm
2011-04-12 02:00	87	29	99	2,0	16,93	5,52	115,2	1004,51	4,93	5,52	16,44	9,16	3,0	0,00	0,0
2011-04-12 02:30	115	29	100	2,4	16,93	5,02	115,2	1003,51	4,58	3,49	16,44	8,75	3,5	0,00	0,0
2011-04-12 03:00	87	29	100	1,4	16,93	5,02	115,2	1003,51	4,58	5,02	16,44	8,75	3,5	0,00	0,0
2011-04-12 03:30	120	29	100	2,4	16,93	4,72	115,2	1002,51	4,28	3,17	16,44	8,45	3,5	0,00	0,0
2011-04-12 04:00	356	29	100	1,2	16,93	4,02	115,2	1002,51	3,59	4,02	16,44	7,75	3,3	0,00	0,0
2011-04-12 04:30	10	29	100	0,0	16,93	3,42	115,2	1002,51	2,99	3,42	16,44	7,15	1,2	0,00	0,0
2011-04-12 05:00	29	29	100	0,0	16,93	3,12	115,2	1002,51	2,69	3,12	16,44	6,85	0,0	0,00	0,0
2011-04-12 05:30	54	29	100	0,0	17,03	3,22	115,2	1002,51	2,79	3,22	16,54	6,95	0,0	0,00	0,0
2011-04-12 06:00	320	29	100	0,0	17,03	3,52	115,2	1002,51	3,09	3,52	16,54	7,25	0,0	0,00	0,0
2011-04-12 06:30	343	29	100	2,6	17,03	3,32	115,2	1003,51	2,89	1,69	16,54	7,05	2,6	0,00	0,0
2011-04-12 07:00	306	29	100	1,6	17,13	3,12	115,2	1003,51	2,69	3,12	16,64	6,85	4,3	0,00	0,0
2011-04-12 07:30	328	29	100	0,0	17,13	3,12	115,2	1003,51	2,69	3,12	16,64	6,85	3,1	0,00	0,0
2011-04-12 08:00	316	29	100	1,6	17,13	2,82	115,2	1003,51	2,39	2,82	16,64	6,55	3,0	0,00	0,0
2011-04-12 08:30	320	29	100	1,8	17,23	2,42	117,0	1003,51	1,99	2,42	16,74	6,15	3,5	1,80	1,8
2011-04-12 09:00	325	29	100	2,0	17,13	2,42	117,0	1004,51	1,99	2,42	16,64	6,15	3,0	1,80	1,8
2011-04-12 09:30	332	29	100	2,2	17,13	2,62	117,0	1004,51	2,19	2,62	16,64	6,35	3,5	1,00	1,8
2011-04-12 10:00	351	29	100	0,0	17,13	2,82	117,0	1004,51	2,39	2,82	16,64	6,55	3,5	0,00	1,8
2011-04-12 10:30	332	29	100	1,6	17,13	2,72	117,0	1004,51	2,29	2,72	16,64	6,45	3,1	0,00	1,8
2011-04-12 11:00	302	29	100	2,0	17,13	2,72	117,0	1005,51	2,29	2,72	16,64	6,45	3,1	0,00	1,8
2011-04-12 11:30	327	29	100	1,6	17,13	2,92	117,0	1005,51	2,49	2,92	16,64	6,65	2,8	0,00	1,8
2011-04-12 12:00	305	29	100	1,8	17,13	3,12	117,0	1005,51	2,69	3,12	16,64	6,85	2,8	0,00	1,8
2011-04-12 12:30	296	29	100	1,6	17,13	3,12	117,0	1005,51	2,69	3,12	16,64	6,85	3,3	0,00	1,8
2011-04-12 13:00	323	29	97	2,0	17,03	3,62	117,0	1006,51	2,74	3,62	16,54	7,09	3,7	0,00	1,8
2011-04-12 13:30	327	29	94	2,2	17,03	3,92	117,0	1006,51	2,58	3,92	16,54	7,14	3,7	0,00	1,8
2011-04-12 14:00	17	29	80	3,3	17,03	4,02	117,0	1006,51	0,35	0,28	16,54	6,15	7,3	0,00	1,8
2011-04-12 14:30	356	29	76	5,2	17,03	3,72	117,0	1006,51	-0,67	-3,86	16,54	5,56	9,0	0,00	1,8
2011-04-12 15:00	356	29	76	3,7	17,13	3,82	117,0	1006,51	-0,58	-1,03	16,64	5,66	8,5	0,00	1,8
2011-04-12 15:30	356	29	75	3,5	17,13	4,12	117,0	1007,51	-0,48	0,39	16,64	5,90	5,8	0,00	1,8
2011-04-12 16:00	319	29	76	1,6	17,13	4,42	117,0	1007,51	0,00	4,42	16,64	6,26	5,2	0,00	1,8
2011-04-12 16:30	20	29	74	3,1	17,13	4,72	117,0	1007,51	-0,09	2,12	16,64	6,43	4,5	0,00	1,8
2011-04-12 17:00	317	29	74	1,8	17,13	4,62	117,0	1007,51	-0,19	4,62	16,64	6,33	5,4	0,00	1,8
2011-04-12 17:30	329	29	75	2,2	17,13	4,42	117,0	1008,51	-0,19	4,42	16,64	6,20	5,0	0,00	1,8
2011-04-12 18:00	310	29	75	2,2	17,03	4,32	117,0	1008,51	-0,28	4,32	16,54	6,10	4,9	0,00	1,8
2011-04-12 18:30	306	29	74	3,3	17,03	4,02	117,0	1008,51	-0,76	0,28	16,54	5,73	4,9	0,00	1,8
2011-04-12 19:00	351	29	74	1,8	17,03	3,72	117,0	1008,51	-1,05	3,72	16,54	5,43	4,3	0,00	1,8
2011-04-12 19:30	351	29	73	2,4	17,03	3,52	117,0	1009,51	-1,44	1,90	16,54	5,16	3,9	0,00	1,8
2011-04-12 20:00	324	29	72	3,0	17,03	3,22	117,0	1009,51	-1,92	0,48	16,54	4,79	3,7	0,00	1,8
2011-04-12 20:30	340	29	69	2,4	17,03	3,02	117,0	1009,51	-2,71	1,37	16,54	4,40	4,3	0,00	1,8
2011-04-12 21:00	332	29	74	2,4	17,03	2,62	117,0	1009,51	-2,11	0,95	16,54	4,33	3,0	0,00	1,8
2011-04-12 21:30	339	29	76	1,4	17,03	2,32	117,0	1010,51	-2,02	2,32	16,54	4,16	2,8	0,00	1,8
2011-04-12 22:00	328	29	78	2,0	17,13	2,02	117,0	1010,51	-1,95	2,02	16,64	4,00	2,2	0,00	1,8
2011-04-12 22:30	356	29	78	0,0	17,13	1,72	117,0	1010,51	-2,24	1,72	16,64	3,70	2,4	0,00	1,8
2011-04-12 23:00	345	29	81	0,0	17,23	1,32	117,0	1010,51	-2,10	1,32	16,74	3,52	1,6	0,00	1,8
2011-04-12 23:30	356	29	83	1,4	17,23	1,02	117,0	1010,51	-2,05	1,02	16,74	3,37	2,0	0,00	1,8
2011-04-13 00:00	317	29	84	0,0	17,23	0,82	117,0	1010,51	-2,07	0,82	16,74	3,24	2,2	0,00	0,0
2011-04-13 00:30	332	29	87	0,0	17,23	0,51	117,0	1010,51	-1,87	0,51	16,74	3,17	2,4	0,00	0,0
2011-04-13 01:00	356	29	90	1,4	17,33	0,31	117,0	1010,51	-1,59	0,31	16,84	3,21	2,2	0,00	0,0
2011-04-13 01:30	2	29	91	0,0	17,33	0,21	117,0	1010,51	-1,54	0,21	16,84	3,19	2,0	0,00	0,0
2011-04-13 02:00	334	29	91	0,0	17,33	0,11	117,0	1010,51	-1,64	0,11	16,84	3,09	2,0	0,00	0,0
2011-04-13 02:30	351	29	91	0,0	17,33	0,11	117,0	1010,51	-1,64	0,11	16,84	3,09	1,4	0,00	0,0

Datum	Vindriktning °	Luftfukt inne Rh%	Luftfukt ute Rh%	Vindhastighet m/s	Temp inne °C	Temp ute °C	Nederb. året mm	Lufttryck Mbar	Daggpunkt °C	Kyleffekt °C	Vix inne °C	Vix ute °C	Vindby m/s	Korr lufttryck	Regn/dygn mm
2011-04-13 03:00	346	29	92	0,0	17,33	-0,19	117,0	1011,51	-1,78	-0,19	16,84	2,87	0,0	0,00	0,0
2011-04-13 03:30	335	29	92	0,0	17,33	-0,59	117,0	1011,51	-2,17	-0,59	16,84	2,47	0,0	0,00	0,0
2011-04-13 04:00	335	29	92	0,0	17,33	-0,89	117,0	1011,51	-2,47	-0,89	16,84	2,17	0,0	0,00	0,0
2011-04-13 04:30	333	29	93	0,0	17,23	-0,89	117,0	1011,51	-2,32	-0,89	16,74	2,25	0,0	0,00	0,0
2011-04-13 05:00	334	29	94	0,0	17,23	-1,09	117,0	1011,51	-2,37	-1,09	16,74	2,13	0,0	0,00	0,0
2011-04-13 05:30	356	29	97	0,0	17,23	-0,99	117,0	1011,51	-1,83	-0,99	16,74	2,48	1,8	0,00	0,0
2011-04-13 06:00	356	29	98	0,0	17,23	-0,99	117,0	1011,51	-1,69	-0,99	16,74	2,57	1,4	0,00	0,0
2011-04-13 06:30	356	29	99	0,0	17,23	-0,89	117,0	1011,51	-1,44	-0,89	16,74	2,76	0,0	0,00	0,0
2011-04-13 07:00	351	29	100	0,0	17,33	-0,09	117,0	1011,51	-0,51	-0,09	16,84	3,64	1,4	0,00	0,0
2011-04-13 07:30	318	29	100	0,0	17,33	0,41	117,0	1011,51	-0,01	0,41	16,84	4,14	2,0	0,00	0,0
2011-04-13 08:00	340	29	99	0,0	17,33	0,61	117,0	1011,51	0,05	0,61	16,84	4,26	2,2	0,00	0,0
2011-04-13 08:30	347	29	97	0,0	17,33	0,92	117,0	1012,51	0,06	0,92	16,84	4,39	2,0	0,00	0,0
2011-04-13 09:00	321	29	94	0,0	17,33	1,12	117,0	1012,51	-0,19	1,12	16,84	4,33	0,0	0,00	0,0
2011-04-13 09:30	309	29	93	1,8	17,33	1,62	117,0	1012,51	0,15	1,62	16,84	4,75	2,6	0,00	0,0
2011-04-13 10:00	345	29	88	2,2	17,33	2,32	117,0	1012,51	0,06	2,32	16,84	5,05	4,3	0,00	0,0
2011-04-13 10:30	302	29	85	1,8	17,33	2,82	117,0	1012,51	0,05	2,82	16,84	5,32	3,3	0,00	0,0
2011-04-13 11:00	321	28	78	2,0	17,23	3,42	117,0	1012,51	-0,59	3,42	16,70	5,40	3,1	0,00	0,0
2011-04-13 11:30	325	28	76	2,4	17,23	4,02	117,0	1012,51	-0,38	2,43	16,70	5,86	3,7	0,00	0,0
2011-04-13 12:00	313	28	72	2,6	17,13	4,52	117,0	1012,51	-0,68	2,96	16,60	6,09	3,9	0,00	0,0
2011-04-13 12:30	292	28	71	1,6	17,03	5,02	117,0	1012,51	-0,40	5,02	16,50	6,53	4,3	0,00	0,0
2011-04-13 13:00	295	28	69	1,6	17,03	5,72	117,0	1012,51	-0,14	5,72	16,50	7,10	3,7	0,00	0,0
2011-04-13 13:30	312	28	65	1,8	16,93	5,92	117,0	1012,51	-0,81	5,92	16,40	7,05	3,5	0,00	0,0
2011-04-13 14:00	324	28	66	1,6	16,93	6,32	117,0	1012,51	-0,21	6,32	16,40	7,51	3,7	0,00	0,0
2011-04-13 14:30	327	28	65	2,2	16,93	6,22	117,0	1012,51	-0,52	6,22	16,40	7,35	3,5	0,00	0,0
2011-04-13 15:00	325	28	67	1,8	16,93	5,82	117,0	1012,51	-0,47	5,82	16,40	7,07	4,3	0,00	0,0
2011-04-13 15:30	334	28	60	3,5	16,93	6,22	117,0	1012,51	-1,67	2,76	16,40	7,05	4,7	0,00	0,0
2011-04-13 16:00	342	28	55	2,8	16,93	6,22	117,0	1011,51	-2,91	3,76	16,40	6,77	4,9	0,00	0,0
2011-04-13 16:30	14	28	54	1,6	16,93	5,72	117,0	1011,51	-3,63	5,72	16,40	6,22	3,9	0,00	0,0
2011-04-13 17:00	356	28	55	1,6	16,93	5,62	117,0	1011,51	-3,47	5,62	16,40	6,17	3,3	0,00	0,0
2011-04-13 17:30	317	28	60	2,0	16,93	5,82	117,0	1011,51	-2,04	5,82	16,40	6,65	3,3	0,00	0,0
2011-04-13 18:00	351	28	57	2,8	16,93	6,02	117,0	1012,51	-2,59	3,54	16,40	6,68	3,0	0,00	0,0
2011-04-13 18:30	335	28	54	2,0	16,93	6,32	117,0	1012,51	-3,08	6,32	16,40	6,82	3,5	0,00	0,0
2011-04-13 19:00	0	28	54	0,0	17,03	5,72	117,0	1012,51	-3,63	5,72	16,50	6,22	2,8	0,00	0,0
2011-04-13 19:30	319	28	55	1,8	17,13	5,82	117,0	1012,51	-3,28	5,82	16,60	6,37	3,1	0,00	0,0
2011-04-13 20:00	345	28	57	0,0	17,03	4,92	117,0	1012,51	-3,61	4,92	16,50	5,58	2,6	0,00	0,0
2011-04-13 20:30	345	28	66	0,0	17,03	3,22	117,0	1012,51	-3,15	3,22	16,50	4,41	0,0	0,00	0,0
2011-04-13 21:00	52	28	73	0,0	17,03	1,62	117,0	1012,51	-3,26	1,62	16,50	3,26	1,4	0,00	0,0
2011-04-13 21:30	57	28	78	0,0	17,03	0,61	117,0	1012,51	-3,30	0,61	16,50	2,60	1,4	0,00	0,0
2011-04-13 22:00	45	28	80	0,0	16,93	0,01	117,0	1012,51	-3,53	0,01	16,40	2,14	1,6	0,00	0,0
2011-04-13 22:30	49	28	81	0,0	16,93	-0,39	117,0	1012,51	-3,75	-0,39	16,40	1,82	0,0	0,00	0,0
2011-04-13 23:00	49	28	84	0,0	16,93	-0,79	117,0	1012,51	-3,64	-0,79	16,40	1,64	0,0	0,00	0,0
2011-04-13 23:30	49	28	85	0,0	16,93	-0,89	117,0	1012,51	-3,57	-0,89	16,40	1,62	0,0	0,00	0,0
2011-04-14 00:00	58	28	86	0,0	16,83	-1,39	117,0	1012,51	-3,90	-1,39	16,30	1,19	0,0	0,00	0,0
2011-04-14 00:30	59	28	86	0,0	16,83	-1,49	117,0	1012,51	-4,00	-1,49	16,30	1,09	0,0	0,00	0,0
2011-04-14 01:00	59	28	87	0,0	16,83	-1,59	117,0	1012,51	-3,93	-1,59	16,30	1,07	0,0	0,00	0,0
2011-04-14 01:30	59	28	87	0,0	16,93	-1,99	117,0	1012,51	-4,33	-1,99	16,40	0,67	0,0	0,00	0,0
2011-04-14 02:00	59	28	88	0,0	17,03	-2,49	117,0	1012,51	-4,66	-2,49	16,50	0,25	0,0	0,00	0,0
2011-04-14 02:30	59	28	91	0,0	17,13	-2,29	117,0	1012,51	-4,00	-2,29	16,60	0,69	0,0	0,00	0,0
2011-04-14 03:00	59	28	91	0,0	17,23	-2,49	117,0	1012,51	-4,20	-2,49	16,70	0,49	0,0	0,00	0,0
2011-04-14 03:30	59	28	91	0,0	17,23	-2,39	117,0	1012,51	-4,10	-2,39	16,70	0,59	0,0	0,00	0,0

Datum	Vindriktning °	Luftfukt inne Rh%	Luftfukt ute Rh%	Vindhastighet m/s	Temp inne °C	Temp ute °C	Nederb. året mm	Lufttryck Mbar	Daggpunkt °C	Kyleffekt °C	Vix inne °C	Vix ute °C	Vindby m/s	Korr lufttryck	Regn/dygn mm
2011-04-14 04:00	59	28	92	0,0	17,23	-2,39	117,0	1012,51	-3,95	-2,39	16,70	0,67	0,0	0,00	0,0
2011-04-14 04:30	59	28	92	0,0	17,23	-3,09	117,0	1012,51	-4,64	-3,09	16,70	-0,03	0,0	0,00	0,0
2011-04-14 05:00	59	28	94	0,0	17,23	-2,99	117,0	1012,51	-4,25	-2,99	16,70	0,23	0,0	0,00	0,0
2011-04-14 05:30	59	28	94	0,0	17,23	-3,19	117,0	1012,51	-4,45	-3,19	16,70	0,03	0,0	0,00	0,0
2011-04-14 06:00	59	28	94	0,0	17,23	-3,19	117,0	1012,51	-4,45	-3,19	16,70	0,03	0,0	0,00	0,0
2011-04-14 06:30	59	28	95	0,0	17,23	-3,09	117,0	1012,51	-4,20	-3,09	16,70	0,21	0,0	0,00	0,0
2011-04-14 07:00	59	28	95	0,0	17,23	-2,39	117,0	1011,51	-3,51	-2,39	16,70	0,91	0,0	0,00	0,0
2011-04-14 07:30	59	28	94	0,0	17,23	-1,79	117,0	1012,51	-3,06	-1,79	16,70	1,43	0,0	0,00	0,0
2011-04-14 08:00	59	28	94	0,0	17,33	-1,19	117,0	1012,51	-2,47	-1,19	16,80	2,03	0,0	0,00	0,0
2011-04-14 08:30	60	28	93	0,0	17,33	-0,79	117,0	1012,51	-2,22	-0,79	16,80	2,35	0,0	0,00	0,0
2011-04-14 09:00	60	28	93	0,0	17,33	-0,09	117,0	1012,51	-1,53	-0,09	16,80	3,05	1,6	0,00	0,0
2011-04-14 09:30	60	28	91	0,0	17,33	0,51	117,0	1012,51	-1,24	0,51	16,80	3,49	0,0	0,00	0,0
2011-04-14 10:00	62	28	86	0,0	17,33	1,62	117,0	1012,51	-0,96	1,62	16,80	4,19	1,8	0,00	0,0
2011-04-14 10:30	47	28	74	0,0	17,23	2,22	117,0	1012,51	-2,50	2,22	16,70	3,93	1,6	0,00	0,0
2011-04-14 11:00	4	28	64	0,0	17,23	4,02	117,0	1012,51	-2,82	4,02	16,70	5,08	1,4	0,00	0,0
2011-04-14 11:30	315	28	59	0,0	17,13	4,52	117,0	1012,51	-3,50	4,52	16,60	5,29	2,4	0,00	0,0
2011-04-14 12:00	300	28	56	0,0	17,03	4,92	117,0	1011,51	-3,86	4,92	16,50	5,52	1,8	0,00	0,0
2011-04-14 12:30	111	28	52	2,4	17,03	6,52	117,0	1012,51	-3,43	5,07	16,50	6,91	3,1	0,00	0,0
2011-04-14 13:00	166	28	47	3,5	17,03	7,42	117,0	1011,51	-4,04	4,12	16,50	7,57	4,5	0,00	0,0
2011-04-14 13:30	160	28	47	2,8	16,93	7,62	117,0	1011,51	-3,86	5,29	16,40	7,77	6,2	0,00	0,0
2011-04-14 14:00	162	28	44	3,5	16,93	8,22	117,0	1011,51	-4,26	5,02	16,40	8,23	5,0	0,00	0,0
2011-04-14 14:30	166	28	42	2,0	16,93	8,32	117,0	1011,51	-4,83	8,32	16,40	8,24	6,2	0,00	0,0
2011-04-14 15:00	192	28	40	3,9	16,93	8,62	117,0	1010,51	-5,26	4,57	16,40	8,45	5,8	0,00	0,0
2011-04-14 15:30	313	28	40	2,6	16,93	8,72	117,0	1010,51	-5,17	7,39	16,40	8,55	6,8	0,00	0,0
2011-04-14 16:00	274	28	41	2,2	16,93	8,92	117,0	1010,51	-4,63	8,92	16,40	8,79	6,0	0,00	0,0
2011-04-14 16:30	175	28	39	2,6	17,03	9,02	117,0	1010,51	-5,26	7,71	16,50	8,81	6,0	0,00	0,0
2011-04-14 17:00	186	28	36	3,5	17,13	9,22	117,0	1010,51	-6,22	6,15	16,60	8,89	5,8	0,00	0,0
2011-04-14 17:30	200	28	38	3,7	17,23	9,12	117,0	1010,51	-5,54	5,15	16,70	8,87	6,2	0,00	0,0
2011-04-14 18:00	225	28	39	2,2	17,23	9,12	117,0	1010,51	-5,17	9,12	16,70	8,91	6,0	0,00	0,0
2011-04-14 18:30	253	28	39	2,6	17,23	8,72	117,0	1010,51	-5,53	7,39	16,70	8,51	5,0	0,00	0,0
2011-04-14 19:00	230	28	40	1,4	17,23	8,32	117,0	1010,51	-5,52	8,32	16,70	8,15	3,9	0,00	0,0
2011-04-14 19:30	263	28	41	1,2	17,23	7,62	117,0	1010,51	-5,80	7,62	16,70	7,49	3,3	0,00	0,0
2011-04-14 20:00	250	28	42	0,0	17,23	7,12	117,0	1010,51	-5,91	7,12	16,70	7,04	3,3	0,00	0,0
2011-04-14 20:30	250	28	43	0,0	17,13	6,22	117,0	1010,51	-6,39	6,22	16,60	6,18	2,2	0,00	0,0
2011-04-14 21:00	184	28	44	1,4	17,13	5,42	117,0	1010,51	-6,79	5,42	16,60	5,42	2,6	0,00	0,0
2011-04-14 21:30	184	28	45	0,0	17,03	4,82	117,0	1010,51	-7,02	4,82	16,50	4,87	2,4	0,00	0,0
2011-04-14 22:00	183	28	46	0,0	17,03	4,62	117,0	1010,51	-6,89	4,62	16,50	4,72	2,8	0,00	0,0
2011-04-14 22:30	183	28	49	1,6	17,03	4,12	117,0	1010,51	-6,47	4,12	16,50	4,36	2,0	0,00	0,0
2011-04-14 23:00	171	28	51	0,0	17,03	4,12	117,0	1010,51	-5,91	4,12	16,50	4,46	2,4	0,00	0,0
2011-04-14 23:30	171	28	52	0,0	17,03	3,92	117,0	1010,51	-5,83	3,92	16,50	4,31	1,6	0,00	0,0
2011-04-15 00:00	296	28	53	1,2	17,03	3,62	117,0	1010,51	-5,84	3,62	16,50	4,06	2,4	0,00	0,0
2011-04-15 00:30	337	28	53	2,2	17,03	3,72	117,0	1010,51	-5,75	3,72	16,50	4,16	2,6	0,00	0,0
2011-04-15 01:00	351	28	57	1,2	17,03	4,02	117,0	1010,51	-4,45	4,02	16,50	4,68	2,4	0,00	0,0
2011-04-15 01:30	351	28	57	0,0	17,03	4,12	117,0	1010,51	-4,36	4,12	16,50	4,78	1,6	0,00	0,0
2011-04-15 02:00	351	28	58	1,4	17,03	3,92	117,0	1010,51	-4,30	3,92	16,50	4,63	1,8	0,00	0,0
2011-04-15 02:30	351	28	59	0,0	17,03	3,82	117,0	1010,51	-4,16	3,82	16,50	4,59	1,6	0,00	0,0
2011-04-15 03:00	351	28	62	1,2	17,03	3,52	117,0	1010,51	-3,74	3,52	16,50	4,46	1,2	0,00	0,0
2011-04-15 03:30	351	28	63	0,0	17,13	3,32	117,0	1010,51	-3,71	3,32	16,60	4,32	1,8	0,00	0,0
2011-04-15 04:00	351	28	62	1,4	17,13	3,12	117,0	1010,51	-4,12	3,12	16,60	4,06	2,0	0,00	0,0
2011-04-15 04:30	351	28	70	0,0	17,23	2,72	117,0	1010,51	-2,80	2,72	16,70	4,16	1,2	0,00	0,0



Datum	Vindriktning °	Luftfukt inne Rh%	Luftfukt ute Rh%	Vindhastighet m/s	Temp inne °C	Temp ute °C	Nederb. året mm	Lufttryck Mbar	Daggpunkt °C	Kyleffekt °C	Vix inne °C	Vix ute °C	Vindby m/s	Korr lufttryck	Regn/dygn mm
2011-04-15 05:00	351	28	74	0,0	17,23	2,42	117,0	1010,51	-2,30	2,42	16,70	4,13	1,6	0,00	0,0
2011-04-15 05:30	351	28	70	0,0	17,23	2,42	117,0	1010,51	-3,08	2,42	16,70	3,86	2,2	0,00	0,0
2011-04-15 06:00	351	28	70	0,0	17,33	2,42	117,0	1010,51	-3,08	2,42	16,80	3,86	0,0	0,00	0,0
2011-04-15 06:30	351	28	75	0,0	17,33	2,52	117,0	1010,51	-2,02	2,52	16,80	4,29	2,0	0,00	0,0
2011-04-15 07:00	315	28	78	1,4	17,33	2,72	117,0	1010,51	-1,27	2,72	16,80	4,70	2,0	0,00	0,0
2011-04-15 07:30	269	28	83	1,6	17,33	3,32	117,0	1010,51	0,20	3,32	16,80	5,67	2,8	0,00	0,0
2011-04-15 08:00	251	28	87	2,4	17,33	4,02	117,0	1010,51	1,56	2,43	16,80	6,67	4,5	0,00	0,0
2011-04-15 08:30	341	28	88	2,4	17,33	4,12	117,0	1010,51	1,82	2,54	16,80	6,85	4,3	0,00	0,0
2011-04-15 09:00	310	28	85	2,0	17,33	4,62	117,0	1010,51	1,81	4,62	16,80	7,12	4,7	0,00	0,0
2011-04-15 09:30	283	28	81	2,8	17,33	5,12	117,0	1010,51	1,60	2,56	16,80	7,32	6,0	0,00	0,0
2011-04-15 10:00	320	28	78	2,2	17,33	5,62	117,0	1010,51	1,54	5,62	16,80	7,61	4,3	0,00	0,0
2011-04-15 10:30	281	28	75	1,8	17,33	6,02	117,0	1010,51	1,36	6,02	16,80	7,80	4,7	0,00	0,0
2011-04-15 11:00	318	28	71	2,4	17,23	6,62	117,0	1010,51	1,14	5,17	16,70	8,13	4,5	0,00	0,0
2011-04-15 11:30	334	28	67	1,8	17,23	6,92	117,0	1011,51	0,58	6,92	16,70	8,17	4,7	0,00	0,0
2011-04-15 12:00	347	28	63	2,8	17,23	7,92	117,0	1010,51	0,63	5,61	16,70	8,93	4,5	0,00	0,0
2011-04-15 12:30	347	28	62	3,5	17,23	7,82	117,0	1010,51	0,31	4,57	16,70	8,77	3,9	0,00	0,0
2011-04-15 13:00	341	28	59	3,0	17,23	7,92	117,0	1010,51	-0,32	5,61	16,70	8,69	4,7	0,00	0,0
2011-04-15 13:30	328	28	59	3,5	17,13	7,72	117,0	1010,51	-0,51	4,46	16,60	8,49	5,2	0,00	0,0
2011-04-15 14:00	325	28	61	1,8	17,13	7,72	117,0	1010,51	-0,02	7,72	16,60	8,61	3,7	0,00	0,0
2011-04-15 14:30	332	28	64	1,8	17,13	7,92	117,0	1010,51	0,86	7,92	16,60	8,99	4,7	0,00	0,0
2011-04-15 15:00	325	28	64	3,9	17,13	7,72	117,0	1010,51	0,67	3,52	16,60	8,79	4,9	0,00	0,0
2011-04-15 15:30	304	28	63	2,8	17,13	7,72	117,0	1010,51	0,45	5,40	16,60	8,73	6,0	0,00	0,0
2011-04-15 16:00	330	28	63	2,8	17,03	7,82	117,0	1009,51	0,54	5,51	16,50	8,83	5,0	0,00	0,0
2011-04-15 16:30	356	28	62	2,0	17,03	7,72	117,0	1009,51	0,21	7,72	16,50	8,67	3,7	0,00	0,0
2011-04-15 17:00	331	28	62	1,2	17,03	7,52	117,0	1009,51	0,03	7,52	16,50	8,47	3,7	0,00	0,0
2011-04-15 17:30	319	28	61	1,8	17,03	7,12	117,0	1009,51	-0,59	7,12	16,50	8,01	3,5	0,00	0,0
2011-04-15 18:00	333	28	64	1,8	17,03	6,62	117,0	1009,51	-0,37	6,62	16,50	7,69	3,3	0,00	0,0
2011-04-15 18:30	330	28	64	0,0	17,03	6,62	117,0	1009,51	-0,37	6,62	16,50	7,69	2,4	0,00	0,0
2011-04-15 19:00	310	28	65	1,4	17,03	6,32	117,0	1009,51	-0,43	6,32	16,50	7,45	3,0	0,00	0,0
2011-04-15 19:30	333	28	65	0,0	16,93	6,22	117,0	1009,51	-0,52	6,22	16,40	7,35	2,2	0,00	0,0
2011-04-15 20:00	295	28	66	0,0	16,93	5,92	117,0	1008,51	-0,59	5,92	16,40	7,11	1,6	0,00	0,0
2011-04-15 20:30	337	28	67	0,0	17,03	5,62	117,0	1008,51	-0,66	5,62	16,50	6,87	2,0	0,00	0,0
2011-04-15 21:00	356	28	69	0,0	17,03	4,92	117,0	1008,51	-0,90	4,92	16,50	6,30	1,8	0,00	0,0
2011-04-15 21:30	356	28	74	0,0	17,13	4,22	117,0	1008,51	-0,57	4,22	16,60	5,93	1,6	0,00	0,0
2011-04-15 22:00	356	28	76	0,0	17,03	3,82	117,0	1008,51	-0,58	3,82	16,50	5,66	0,0	0,00	0,0
2011-04-15 22:30	356	28	78	0,0	17,03	3,62	117,0	1008,51	-0,40	3,62	16,50	5,60	0,0	0,00	0,0
2011-04-15 23:00	91	28	78	1,6	17,03	3,52	117,0	1007,51	-0,50	3,52	16,50	5,50	2,2	0,00	0,0
2011-04-15 23:30	98	28	79	0,0	16,93	3,12	117,6	1007,51	-0,70	3,12	16,40	5,18	2,4	0,60	0,6
2011-04-16 00:00	88	28	82	0,0	16,93	2,42	117,6	1006,51	-0,85	2,42	16,40	4,69	2,0	0,60	0,0
2011-04-16 00:30	88	28	84	0,0	16,93	2,32	117,6	1006,51	-0,61	2,32	16,40	4,74	2,0	0,00	0,0
2011-04-16 01:00	324	28	84	0,0	17,03	2,72	117,6	1007,51	-0,22	2,72	16,50	5,14	3,0	0,00	0,0
2011-04-16 01:30	330	28	83	0,0	17,03	2,92	117,6	1007,51	-0,19	2,92	16,50	5,27	2,6	0,00	0,0
2011-04-16 02:00	333	28	81	0,0	17,13	2,92	117,6	1006,51	-0,54	2,92	16,60	5,12	1,4	0,00	0,0
2011-04-16 02:30	333	28	82	0,0	17,23	2,72	117,6	1006,51	-0,56	2,72	16,70	4,99	0,0	0,00	0,0
2011-04-16 03:00	233	28	83	0,0	17,23	2,92	117,6	1006,51	-0,19	2,92	16,70	5,27	2,4	0,00	0,0
2011-04-16 03:30	248	28	83	1,6	17,33	3,32	117,6	1006,51	0,20	3,32	16,80	5,67	3,0	0,00	0,0
2011-04-16 04:00	260	28	83	2,0	17,33	3,22	117,6	1006,51	0,10	3,22	16,80	5,57	2,6	0,00	0,0
2011-04-16 04:30	214	28	86	2,4	17,33	3,42	117,6	1006,51	0,81	1,80	16,80	6,00	4,3	0,00	0,0
2011-04-16 05:00	300	28	88	2,2	17,23	3,42	117,6	1007,51	1,14	3,42	16,70	6,15	3,9	0,00	0,0
2011-04-16 05:30	318	28	89	1,4	17,23	3,32	117,6	1007,51	1,20	3,32	16,70	6,13	3,1	0,00	0,0

Datum	Vindriktning °	Luftfukt inne Rh%	Luftfukt ute Rh%	Vindhastighet m/s	Temp inne °C	Temp ute °C	Nederb. året mm	Luftryck Mbar	Daggpunkt °C	Kyleffekt °C	Vix inne °C	Vix ute °C	Vindby m/s	Korr luftryck	Regn/dygn mm
2011-04-16 06:00	255	28	89	0,0	17,23	3,12	117,6	1007,51	1,00	3,12	16,70	5,93	3,1	0,00	0,0
2011-04-16 06:30	253	28	90	0,0	17,23	3,12	117,6	1007,51	1,16	3,12	16,70	6,01	2,8	0,00	0,0
2011-04-16 07:00	243	28	91	0,0	17,23	3,12	117,6	1006,51	1,32	3,12	16,70	6,09	2,6	0,00	0,0
2011-04-16 07:30	334	28	90	1,4	17,23	3,22	117,6	1006,51	1,26	3,22	16,70	6,11	2,6	0,00	0,0
2011-04-16 08:00	253	28	91	0,0	17,23	3,42	117,6	1006,51	1,62	3,42	16,70	6,39	2,8	0,00	0,0
2011-04-16 08:30	178	28	90	1,4	17,23	3,72	117,6	1006,51	1,76	3,72	16,70	6,61	2,8	0,00	0,0
2011-04-16 09:00	184	28	89	2,2	17,23	4,12	117,6	1006,51	1,99	4,12	16,70	6,93	3,3	0,00	0,0
2011-04-16 09:30	277	28	88	1,6	17,23	4,72	117,6	1006,51	2,41	4,72	16,70	7,45	3,7	0,00	0,0
2011-04-16 10:00	261	28	84	1,2	17,13	4,82	117,6	1006,51	1,84	4,82	16,60	7,24	2,8	0,00	0,0
2011-04-16 10:30	282	28	79	2,0	17,13	5,42	117,6	1006,51	1,53	5,42	16,60	7,48	3,5	0,00	0,0
2011-04-16 11:00	323	28	79	1,4	17,13	5,72	117,6	1006,51	1,82	5,72	16,60	7,78	3,1	0,00	0,0
2011-04-16 11:30	191	28	86	1,8	17,13	5,72	117,6	1006,51	3,06	5,72	16,60	8,30	3,1	0,00	0,0
2011-04-16 12:00	199	28	87	0,0	17,13	6,12	117,6	1006,51	3,62	6,12	16,60	8,78	4,1	0,00	0,0
2011-04-16 12:30	179	28	85	0,0	17,13	6,32	117,6	1006,51	3,47	6,32	16,60	8,82	5,4	0,00	0,0
2011-04-16 13:00	299	28	76	2,4	17,13	7,02	117,6	1006,51	2,51	5,60	16,60	8,87	4,5	0,00	0,0
2011-04-16 13:30	346	28	67	3,3	17,03	7,22	117,6	1006,51	0,87	3,89	16,50	8,47	8,3	0,00	0,0
2011-04-16 14:00	347	28	61	3,5	16,93	7,32	117,6	1006,51	-0,40	4,00	16,40	8,21	6,6	0,00	0,0
2011-04-16 14:30	312	28	58	4,1	16,83	7,42	117,6	1006,51	-1,03	2,22	16,30	8,14	7,3	0,00	0,0
2011-04-16 15:00	282	28	54	3,5	16,83	8,12	117,6	1006,51	-1,41	4,91	16,30	8,62	5,4	0,00	0,0
2011-04-16 15:30	347	28	56	4,5	16,83	7,92	117,6	1006,51	-1,07	1,94	16,30	8,53	6,0	0,00	0,0
2011-04-16 16:00	322	28	63	2,4	16,83	7,12	117,6	1006,51	-0,12	5,70	16,30	8,13	6,0	0,00	0,0
2011-04-16 16:30	324	28	74	2,6	16,73	6,22	117,6	1006,51	1,35	4,75	16,20	7,93	5,0	0,00	0,0
2011-04-16 17:00	318	28	80	3,9	16,73	5,12	117,6	1006,51	1,42	0,48	16,20	7,25	6,0	0,00	0,0
2011-04-16 17:30	321	28	78	3,5	16,63	5,02	117,6	1006,51	0,96	1,41	16,10	7,01	6,4	0,00	0,0
2011-04-16 18:00	312	28	79	3,0	16,63	5,02	117,6	1006,51	1,14	2,45	16,10	7,08	8,3	0,00	0,0
2011-04-16 18:30	279	28	77	3,5	16,53	5,12	117,6	1006,51	0,87	1,52	16,00	7,03	6,4	0,00	0,0
2011-04-16 19:00	280	29	76	3,0	16,53	4,92	117,6	1006,51	0,49	2,34	16,04	6,76	5,8	0,00	0,0
2011-04-16 19:30	263	28	75	2,4	16,53	4,92	117,6	1006,51	0,30	3,38	16,00	6,70	5,2	0,00	0,0
2011-04-16 20:00	343	29	77	4,7	16,53	4,62	117,6	1006,51	0,38	-2,16	16,04	6,53	5,6	0,00	0,0
2011-04-16 20:30	273	29	79	3,0	16,43	4,42	117,6	1006,51	0,56	1,79	15,94	6,48	5,6	0,00	0,0
2011-04-16 21:00	257	29	80	2,8	16,33	4,32	117,6	1006,51	0,64	1,68	15,84	6,45	5,2	0,00	0,0
2011-04-16 21:30	298	29	80	1,4	16,33	4,22	117,6	1006,51	0,55	4,22	15,84	6,35	3,7	0,00	0,0
2011-04-16 22:00	280	29	81	2,4	16,33	4,12	117,6	1006,51	0,63	2,54	15,84	6,32	4,7	0,00	0,0
2011-04-16 22:30	270	29	82	2,0	16,33	4,12	117,6	1006,51	0,80	4,12	15,84	6,39	4,1	0,00	0,0
2011-04-16 23:00	296	29	83	1,8	16,33	4,02	117,6	1006,51	0,88	4,02	15,84	6,37	3,5	0,00	0,0
2011-04-16 23:30	318	29	84	2,4	16,33	4,02	117,6	1006,51	1,05	2,43	15,84	6,44	3,3	0,00	0,0
2011-04-17 00:00	310	29	85	2,4	16,33	4,02	117,6	1006,51	1,22	2,43	15,84	6,52	4,7	0,00	0,0
2011-04-17 00:30	322	29	86	3,1	16,33	4,22	117,6	1006,51	1,59	1,57	15,84	6,80	4,7	0,00	0,0
2011-04-17 01:00	285	29	86	1,4	16,43	4,12	117,6	1006,51	1,49	4,12	15,94	6,70	4,1	0,00	0,0
2011-04-17 01:30	265	29	86	2,0	16,43	4,12	117,6	1006,51	1,49	4,12	15,94	6,70	3,7	0,00	0,0
2011-04-17 02:00	258	29	87	2,6	16,43	4,12	117,6	1006,51	1,66	2,54	15,94	6,77	4,1	0,00	0,0
2011-04-17 02:30	1	29	87	3,0	16,53	4,02	117,6	1006,51	1,56	1,35	16,04	6,67	4,3	0,00	0,0
2011-04-17 03:00	307	28	88	1,8	16,53	4,12	117,6	1006,51	1,82	4,12	16,00	6,85	4,1	0,00	0,0
2011-04-17 03:30	268	28	89	1,6	16,63	4,02	117,6	1006,51	1,89	4,02	16,10	6,83	3,5	0,00	0,0
2011-04-17 04:00	288	28	89	2,2	16,73	4,12	117,6	1006,51	1,99	4,12	16,20	6,93	4,5	0,00	0,0
2011-04-17 04:30	326	29	89	2,8	16,83	4,22	117,6	1006,51	2,09	1,57	16,34	7,03	4,1	0,00	0,0
2011-04-17 05:00	320	29	87	3,5	16,83	4,42	117,6	1006,51	1,95	0,73	16,34	7,07	5,4	0,00	0,0
2011-04-17 05:30	281	29	86	1,6	16,83	4,52	117,6	1006,51	1,88	4,52	16,34	7,10	5,2	0,00	0,0
2011-04-17 06:00	309	29	85	3,0	16,73	4,62	117,6	1006,51	1,81	2,01	16,24	7,12	6,4	0,00	0,0
2011-04-17 06:30	335	29	85	2,8	16,63	4,62	117,6	1005,51	1,81	2,01	16,14	7,12	5,8	0,00	0,0

Datum	Vindriktning °	Luftfukt inne Rh%	Luftfukt ute Rh%	Vindhastighet m/s	Temp inne °C	Temp ute °C	Nederb. året mm	Lufttryck Mbar	Daggpunkt °C	Kyleffekt °C	Vix inne °C	Vix ute °C	Vindby m/s	Korr lufttryck	Regn/dygn mm
2011-04-17 07:00	318	29	85	2,4	16,63	4,72	117,6	1005,51	1,91	3,17	16,14	7,22	6,0	0,00	0,0
2011-04-17 07:30	273	29	84	2,8	16,63	5,12	117,6	1005,51	2,13	2,56	16,14	7,54	4,7	0,00	0,0
2011-04-17 08:00	313	29	82	3,1	16,73	5,72	117,6	1006,51	2,36	3,21	16,24	8,00	6,2	0,00	0,0
2011-04-17 08:30	320	29	81	3,0	16,73	6,22	117,6	1005,51	2,67	3,76	16,24	8,42	7,9	0,00	0,0
2011-04-17 09:00	312	29	80	2,8	16,73	6,52	117,6	1005,51	2,78	4,09	16,24	8,65	6,4	0,00	0,0
2011-04-17 09:30	240	29	79	2,6	16,73	6,82	117,6	1005,51	2,89	5,39	16,24	8,88	6,2	0,00	0,0
2011-04-17 10:00	302	29	78	3,9	16,73	7,32	117,6	1006,51	3,18	3,05	16,24	9,31	7,9	0,00	0,0
2011-04-17 10:30	282	29	77	2,8	16,73	7,72	117,6	1006,51	3,38	5,40	16,24	9,64	5,8	0,00	0,0
2011-04-17 11:00	257	29	77	2,0	16,73	7,82	117,6	1006,51	3,48	7,82	16,24	9,74	5,6	0,00	0,0
2011-04-17 11:30	267	29	76	3,5	16,63	7,82	117,6	1006,51	3,28	4,57	16,14	9,67	6,4	0,00	0,0
2011-04-17 12:00	344	29	76	4,1	16,63	8,12	117,6	1006,51	3,57	3,06	16,14	9,97	6,0	0,00	0,0
2011-04-17 12:30	328	29	74	4,3	16,63	8,32	117,6	1006,51	3,37	3,30	16,14	10,03	7,3	0,00	0,0
2011-04-17 13:00	319	29	74	4,5	16,63	8,42	117,6	1007,51	3,47	2,55	16,14	10,13	6,4	0,00	0,0
2011-04-17 13:30	325	29	73	3,1	16,53	8,72	117,6	1007,51	3,56	6,49	16,04	10,36	7,3	0,00	0,0
2011-04-17 14:00	329	29	73	4,9	16,53	8,72	117,6	1007,51	3,56	2,93	16,04	10,36	8,1	0,00	0,0
2011-04-17 14:30	266	30	74	3,5	16,53	8,62	117,6	1007,51	3,66	5,47	16,08	10,33	7,9	0,00	0,0
2011-04-17 15:00	256	30	74	3,5	16,53	8,62	117,6	1007,51	3,66	5,47	16,08	10,33	7,1	0,00	0,0
2011-04-17 15:30	328	30	74	3,5	16,63	8,72	117,6	1007,51	3,76	5,59	16,18	10,43	6,6	0,00	0,0
2011-04-17 16:00	243	30	77	2,6	16,63	8,42	117,6	1007,51	4,06	7,07	16,18	10,34	8,1	0,00	0,0
2011-04-17 16:30	290	30	78	3,3	16,63	8,42	117,6	1007,51	4,25	5,25	16,18	10,41	6,9	0,00	0,0
2011-04-17 17:00	324	30	78	3,7	16,63	8,42	117,6	1007,51	4,25	4,33	16,18	10,41	7,5	0,00	0,0
2011-04-17 17:30	325	30	78	6,0	16,63	8,42	117,6	1007,51	4,25	1,08	16,18	10,41	7,5	0,00	0,0
2011-04-17 18:00	279	30	79	4,5	16,63	8,32	117,6	1007,51	4,34	2,43	16,18	10,38	6,8	0,00	0,0
2011-04-17 18:30	317	30	81	3,3	16,73	8,02	117,6	1007,51	4,42	4,80	16,28	10,22	8,3	0,00	0,0
2011-04-17 19:00	264	30	83	2,4	16,63	7,72	117,6	1007,51	4,49	6,34	16,18	10,07	7,1	0,00	0,0
2011-04-17 19:30	324	30	84	3,0	16,63	7,32	117,6	1007,51	4,28	4,96	16,18	9,75	7,5	0,00	0,0
2011-04-17 20:00	325	30	88	3,0	16,53	6,82	117,6	1007,51	4,48	4,41	16,08	9,55	6,2	0,00	0,0
2011-04-17 20:30	7	31	90	2,6	16,53	6,52	117,6	1007,51	4,51	5,07	16,11	9,41	6,0	0,00	0,0
2011-04-17 21:00	317	31	90	2,6	16,53	6,32	117,6	1007,51	4,32	4,86	16,11	9,21	6,4	0,00	0,0
2011-04-17 21:30	335	31	92	2,2	16,53	6,02	117,6	1008,51	4,35	6,02	16,11	9,07	4,1	0,00	0,0
2011-04-17 22:00	319	30	94	2,6	16,53	5,72	117,6	1008,51	4,37	4,22	16,08	8,94	5,2	0,00	0,0
2011-04-17 22:30	331	31	95	3,9	16,53	5,62	117,6	1008,51	4,42	1,07	16,11	8,92	7,1	0,00	0,0
2011-04-17 23:00	343	31	90	3,7	16,53	5,52	117,6	1009,51	3,53	0,95	16,11	8,41	7,3	0,00	0,0
2011-04-17 23:30	317	31	85	4,9	16,43	4,92	117,6	1009,51	2,11	-1,78	16,01	7,42	7,9	0,00	0,0
2011-04-18 00:00	322	31	82	3,5	16,43	4,62	117,6	1010,51	1,29	0,95	16,01	6,90	8,1	0,00	0,0
2011-04-18 00:30	331	31	87	2,4	16,43	4,42	117,6	1011,51	1,95	2,85	16,01	7,07	6,6	0,00	0,0
2011-04-18 01:00	295	31	85	2,4	16,53	3,92	117,6	1011,51	1,13	2,32	16,11	6,42	6,6	0,00	0,0
2011-04-18 01:30	322	30	82	2,2	16,53	3,32	117,6	1011,51	0,03	3,32	16,08	5,59	6,6	0,00	0,0
2011-04-18 02:00	328	30	81	2,4	16,63	2,72	117,6	1012,51	-0,73	1,06	16,18	4,92	5,4	0,00	0,0
2011-04-18 02:30	346	30	81	0,0	16,73	2,12	117,6	1012,51	-1,32	2,12	16,28	4,32	4,5	0,00	0,0
2011-04-18 03:00	323	30	79	2,8	16,83	1,72	117,6	1012,51	-2,06	-1,16	16,38	3,77	3,9	0,00	0,0
2011-04-18 03:30	331	30	80	1,8	16,73	1,52	117,6	1012,51	-2,08	1,52	16,28	3,65	3,9	0,00	0,0
2011-04-18 04:00	314	30	82	2,0	16,73	1,52	117,6	1013,51	-1,73	1,52	16,28	3,79	4,1	0,00	0,0
2011-04-18 04:30	326	30	81	2,0	16,63	1,52	117,6	1013,51	-1,90	1,52	16,18	3,72	4,1	0,00	0,0
2011-04-18 05:00	331	30	80	2,4	16,73	1,72	117,6	1014,51	-1,88	0,00	16,28	3,85	3,9	0,00	0,0
2011-04-18 05:30	333	29	77	3,7	16,63	1,72	117,6	1014,51	-2,42	-3,49	16,14	3,63	5,6	0,00	0,0
2011-04-18 06:00	311	29	77	5,4	16,63	1,62	117,6	1014,51	-2,52	-7,13	16,14	3,53	6,2	0,00	0,0
2011-04-18 06:30	322	29	70	3,9	16,53	1,82	117,6	1015,51	-3,66	-3,37	16,04	3,26	7,1	0,00	0,0
2011-04-18 07:00	315	29	71	2,6	16,53	1,72	117,6	1015,51	-3,56	0,00	16,04	3,22	6,6	0,00	0,0
2011-04-18 07:30	292	29	71	2,6	16,63	2,12	117,6	1016,51	-3,17	0,42	16,14	3,62	5,2	0,00	0,0

Datum	Vindriktning °	Luftfukt inne Rh%	Luftfukt ute Rh%	Vindhastighet m/s	Temp inne °C	Temp ute °C	Nederb. året mm	Lufttryck Mbar	Daggpunkt °C	Kyleffekt °C	Vix inne °C	Vix ute °C	Vindby m/s	Korr lufttryck	Regn/dygn mm
2011-04-18 08:00	334	29	67	2,4	16,73	2,42	117,6	1016,51	-3,70	0,74	16,24	3,67	7,1	0,00	0,0
2011-04-18 08:30	327	29	62	2,8	16,73	2,42	117,6	1016,51	-4,78	-0,40	16,24	3,36	5,8	0,00	0,0
2011-04-18 09:00	282	29	58	4,9	16,73	2,72	117,6	1017,52	-5,42	-4,51	16,24	3,43	6,9	0,00	0,0
2011-04-18 09:30	335	29	53	4,7	16,73	2,72	117,6	1018,52	-6,67	-4,51	16,24	3,16	10,4	0,00	0,0
2011-04-18 10:00	315	29	54	3,3	16,73	2,92	117,6	1018,52	-6,23	-0,97	16,24	3,42	9,8	0,00	0,0
2011-04-18 10:30	333	28	53	4,9	16,63	3,12	117,6	1018,52	-6,30	-4,01	16,10	3,56	9,2	0,00	0,0
2011-04-18 11:00	338	28	54	2,8	16,63	3,12	117,6	1019,52	-6,04	0,37	16,10	3,62	10,9	0,00	0,0
2011-04-18 11:30	313	28	55	1,8	16,63	3,82	117,6	1019,52	-5,14	3,82	16,10	4,37	8,1	0,00	0,0
2011-04-18 12:00	351	28	52	3,0	16,53	4,02	117,6	1020,52	-5,74	1,35	16,00	4,41	9,4	0,00	0,0
2011-04-18 12:30	321	29	46	3,7	16,53	3,82	117,6	1020,52	-7,62	-1,03	16,04	3,92	8,1	0,00	0,0
2011-04-18 13:00	290	29	47	2,6	16,53	4,22	117,6	1020,52	-6,96	2,64	16,04	4,36	8,9	0,00	0,0
2011-04-18 13:30	308	29	47	3,9	16,43	4,32	117,6	1020,52	-6,87	-0,45	15,94	4,46	8,1	0,00	0,0
2011-04-18 14:00	320	29	45	4,1	16,43	4,82	117,6	1020,52	-7,02	-0,92	15,94	4,87	7,3	0,00	0,0
2011-04-18 14:30	4	29	46	4,3	16,43	4,42	117,6	1021,52	-7,07	-1,40	15,94	4,52	7,9	0,00	0,0
2011-04-18 15:00	329	29	47	3,9	16,43	4,82	117,6	1021,52	-6,41	0,13	15,94	4,96	8,1	0,00	0,0
2011-04-18 15:30	315	29	46	3,3	16,43	5,32	117,6	1021,52	-6,26	1,75	15,94	5,42	6,2	0,00	0,0
2011-04-18 16:00	356	29	47	3,7	16,53	5,12	117,6	1021,52	-6,14	0,48	16,04	5,26	6,9	0,00	0,0
2011-04-18 16:30	321	28	47	3,1	16,63	5,32	117,6	1021,52	-5,95	2,77	16,10	5,46	6,8	0,00	0,0
2011-04-18 17:00	318	28	43	2,4	16,63	5,12	117,6	1021,52	-7,38	3,59	16,10	5,08	6,4	0,00	0,0
2011-04-18 17:30	329	28	43	3,7	16,83	4,92	117,6	1021,52	-7,56	0,25	16,30	4,88	7,5	0,00	0,0
2011-04-18 18:00	343	28	44	2,0	16,83	4,72	117,6	1021,52	-7,42	4,72	16,30	4,72	7,1	0,00	0,0
2011-04-18 18:30	351	28	42	2,4	16,83	4,42	117,6	1021,52	-8,33	2,85	16,30	4,33	6,6	0,00	0,0
2011-04-18 19:00	351	28	42	3,9	16,83	4,22	117,6	1021,52	-8,51	-0,57	16,30	4,13	6,9	0,00	0,0
2011-04-18 19:30	356	28	42	1,6	16,93	3,82	117,6	1022,52	-8,87	3,82	16,40	3,73	6,2	0,00	0,0
2011-04-18 20:00	322	28	44	1,2	16,93	3,52	117,6	1022,52	-8,50	3,52	16,40	3,52	4,5	0,00	0,0
2011-04-18 20:30	2	28	45	0,0	16,83	2,72	117,6	1022,52	-8,92	2,72	16,30	2,77	3,9	0,00	0,0
2011-04-18 21:00	9	28	50	2,4	16,83	1,52	117,6	1022,52	-8,58	-0,21	16,30	1,81	2,6	0,00	0,0
2011-04-18 21:30	5	28	54	0,0	16,73	0,51	117,6	1022,52	-8,46	0,51	16,20	1,01	2,4	0,00	0,0
2011-04-18 22:00	5	28	58	0,0	16,63	-0,19	117,6	1022,52	-8,14	-0,19	16,10	0,53	2,0	0,00	0,0
2011-04-18 22:30	1	28	57	0,0	16,63	-0,09	117,6	1022,52	-8,28	-0,09	16,10	0,58	2,6	0,00	0,0
2011-04-18 23:00	1	28	61	0,0	16,63	-1,09	117,6	1023,52	-8,30	-1,09	16,10	-0,20	2,0	0,00	0,0
2011-04-18 23:30	1	28	62	0,0	16,53	-1,39	117,6	1022,52	-8,36	-1,39	16,00	-0,44	1,8	0,00	0,0
2011-04-19 00:00	356	28	64	1,8	16,53	-1,59	117,6	1022,52	-8,12	-1,59	16,00	-0,52	2,8	0,00	0,0
2011-04-19 00:30	338	28	65	0,0	16,53	-1,49	117,6	1023,52	-7,82	-1,49	16,00	-0,36	2,6	0,00	0,0
2011-04-19 01:00	338	28	70	0,0	16,53	-1,69	117,6	1023,52	-7,01	-1,69	16,00	-0,24	1,4	0,00	0,0
2011-04-19 01:30	338	28	72	0,0	16,63	-1,69	117,6	1023,52	-6,62	-1,69	16,10	-0,11	1,6	0,00	0,0
2011-04-19 02:00	338	28	72	0,0	16,63	-1,79	117,6	1023,52	-6,72	-1,79	16,10	-0,21	1,2	0,00	0,0
2011-04-19 02:30	338	28	73	0,0	16,73	-1,79	117,6	1023,52	-6,53	-1,79	16,20	-0,15	1,8	0,00	0,0
2011-04-19 03:00	338	28	73	0,0	16,83	-1,69	117,6	1023,52	-6,44	-1,69	16,30	-0,05	1,8	0,00	0,0
2011-04-19 03:30	338	28	74	0,0	16,93	-1,99	117,6	1022,52	-6,54	-1,99	16,40	-0,28	1,6	0,00	0,0
2011-04-19 04:00	338	28	69	0,0	16,93	-2,19	117,6	1022,52	-7,68	-2,19	16,40	-0,81	1,6	0,00	0,0
2011-04-19 04:30	339	28	66	0,0	16,93	-2,69	117,6	1022,52	-8,75	-2,69	16,40	-1,50	1,8	0,00	0,0
2011-04-19 05:00	339	28	68	0,0	16,93	-2,99	117,6	1022,52	-8,64	-2,99	16,40	-1,67	0,0	0,00	0,0
2011-04-19 05:30	339	28	70	0,0	16,93	-3,09	117,6	1022,52	-8,35	-3,09	16,40	-1,65	0,0	0,00	0,0
2011-04-19 06:00	339	28	73	0,0	16,83	-2,29	117,6	1022,52	-7,01	-2,29	16,30	-0,65	0,0	0,00	0,0
2011-04-19 06:30	339	28	75	0,0	16,93	-1,49	117,6	1022,52	-5,88	-1,49	16,40	0,29	0,0	0,00	0,0
2011-04-19 07:00	1	28	70	1,2	16,93	-0,79	117,6	1022,52	-6,15	-0,79	16,40	0,66	2,2	0,00	0,0
2011-04-19 07:30	73	28	66	1,2	17,03	0,01	117,6	1022,52	-6,19	0,01	16,50	1,20	2,4	0,00	0,0
2011-04-19 08:00	109	28	67	3,0	17,03	0,41	117,6	1022,52	-5,60	-2,58	16,50	1,67	3,9	0,00	0,0
2011-04-19 08:30	112	28	64	3,0	17,13	0,72	117,6	1021,52	-5,95	-2,25	16,60	1,78	4,5	0,00	0,0

Datum	Vindriktning °	Luftfukt inne Rh%	Luftfukt ute Rh%	Vindhastighet m/s	Temp inne °C	Temp ute °C	Nederb. året mm	Lufttryck Mbar	Daggpunkt °C	Kyleffekt °C	Vix inne °C	Vix ute °C	Vindby m/s	Korr lufttryck	Regn/dygn mm
2011-04-19 09:00	101	28	58	2,8	17,13	1,32	117,6	1021,52	-6,73	-1,60	16,60	2,03	4,9	0,00	0,0
2011-04-19 09:30	116	28	53	3,5	17,13	2,42	117,6	1021,52	-6,95	-1,53	16,60	2,86	6,4	0,00	0,0
2011-04-19 10:00	113	28	51	4,5	17,13	3,02	117,6	1020,52	-6,93	-4,14	16,60	3,36	5,8	0,00	0,0
2011-04-19 10:30	88	28	50	3,3	17,13	3,82	117,6	1020,52	-6,46	0,05	16,60	4,11	6,0	0,00	0,0
2011-04-19 11:00	134	28	47	3,3	17,03	4,52	117,6	1020,52	-6,68	0,84	16,50	4,66	6,6	0,00	0,0
2011-04-19 11:30	117	28	45	3,0	17,03	5,42	117,6	1019,52	-6,47	2,88	16,50	5,47	6,9	0,00	0,0
2011-04-19 12:00	130	28	44	3,5	17,03	5,82	117,6	1019,52	-6,42	2,31	16,50	5,82	6,8	0,00	0,0
2011-04-19 12:30	137	28	43	4,3	17,03	6,82	117,6	1019,52	-5,84	1,49	16,50	6,78	6,4	0,00	0,0
2011-04-19 13:00	129	28	42	5,0	17,03	7,82	117,6	1019,52	-5,28	1,31	16,50	7,74	6,4	0,00	0,0
2011-04-19 13:30	113	28	42	4,9	16,93	8,02	117,6	1018,52	-5,10	2,06	16,40	7,94	7,7	0,00	0,0
2011-04-19 14:00	156	28	42	4,3	16,93	8,62	117,6	1018,52	-4,56	3,66	16,40	8,54	6,6	0,00	0,0
2011-04-19 14:30	143	28	43	3,7	16,93	8,82	117,6	1018,52	-4,04	4,80	16,40	8,78	6,2	0,00	0,0
2011-04-19 15:00	163	28	43	3,7	16,93	9,22	117,6	1017,52	-3,68	5,27	16,40	9,18	5,6	0,00	0,0
2011-04-19 15:30	114	28	43	3,0	16,83	9,52	117,6	1017,52	-3,41	7,36	16,30	9,48	5,6	0,00	0,0
2011-04-19 16:00	144	28	43	3,0	16,83	9,82	117,6	1017,52	-3,14	7,69	16,30	9,78	4,5	0,00	0,0
2011-04-19 16:30	135	28	43	2,4	16,83	9,92	117,6	1016,51	-3,05	8,66	16,30	9,88	4,1	0,00	0,0
2011-04-19 17:00	123	28	45	2,6	16,93	9,72	117,6	1016,51	-2,58	8,45	16,40	9,77	4,1	0,00	0,0
2011-04-19 17:30	111	28	44	3,0	16,93	9,82	117,6	1016,51	-2,81	7,69	16,40	9,83	4,3	0,00	0,0
2011-04-19 18:00	103	28	45	2,2	16,93	9,72	117,6	1015,51	-2,58	9,72	16,40	9,77	3,9	0,00	0,0
2011-04-19 18:30	115	28	45	2,2	16,93	9,62	117,6	1015,51	-2,67	9,62	16,40	9,67	3,7	0,00	0,0
2011-04-19 19:00	91	28	45	1,8	16,93	9,42	117,6	1014,51	-2,85	9,42	16,40	9,47	4,1	0,00	0,0
2011-04-19 19:30	92	28	45	2,4	16,93	8,82	117,6	1014,51	-3,39	7,50	16,40	8,87	4,3	0,00	0,0
2011-04-19 20:00	118	28	47	1,8	16,93	8,42	117,6	1014,51	-3,13	8,42	16,40	8,57	3,0	0,00	0,0
2011-04-19 20:30	114	28	48	1,4	16,93	8,12	117,6	1014,51	-3,10	8,12	16,40	8,31	3,7	0,00	0,0
2011-04-19 21:00	119	28	51	1,4	16,93	7,62	117,6	1014,51	-2,69	7,62	16,40	7,96	3,3	0,00	0,0
2011-04-19 21:30	108	28	55	1,4	16,93	6,92	117,6	1014,51	-2,26	6,92	16,40	7,47	2,4	0,00	0,0
2011-04-19 22:00	106	28	60	0,0	16,83	6,42	117,6	1014,51	-1,48	6,42	16,30	7,25	2,0	0,00	0,0
2011-04-19 22:30	69	28	64	0,0	16,83	6,22	117,6	1014,51	-0,74	6,22	16,30	7,29	1,6	0,00	0,0
2011-04-19 23:00	69	28	73	0,0	16,83	5,72	117,6	1013,51	0,68	5,72	16,30	7,36	0,0	0,00	0,0
2011-04-19 23:30	69	28	81	0,0	16,83	5,02	117,6	1013,51	1,50	5,02	16,30	7,22	0,0	0,00	0,0
2011-04-20 00:00	69	28	82	0,0	16,93	5,02	117,6	1013,51	1,68	5,02	16,40	7,30	0,0	0,00	0,0
2011-04-20 00:30	69	28	83	0,0	17,03	4,82	117,6	1013,51	1,66	4,82	16,50	7,17	1,4	0,00	0,0
2011-04-20 01:00	69	28	85	0,0	17,13	4,52	117,6	1013,51	1,71	4,52	16,60	7,02	0,0	0,00	0,0
2011-04-20 01:30	356	28	72	0,0	17,23	4,22	117,6	1013,51	-0,96	4,22	16,70	5,79	2,4	0,00	0,0
2011-04-20 02:00	356	29	76	0,0	17,33	3,72	117,6	1013,51	-0,67	3,72	16,84	5,56	0,0	0,00	0,0
2011-04-20 02:30	4	29	71	0,0	17,33	3,62	117,6	1013,51	-1,74	3,62	16,84	5,13	1,8	0,00	0,0
2011-04-20 03:00	4	29	74	0,0	17,33	3,32	117,6	1013,51	-1,44	3,32	16,84	5,03	0,0	0,00	0,0
2011-04-20 03:30	1	29	67	0,0	17,33	3,62	117,6	1013,51	-2,56	3,62	16,84	4,87	2,8	0,00	0,0
2011-04-20 04:00	356	29	68	1,6	17,33	3,32	117,6	1013,51	-2,63	3,32	16,84	4,63	2,8	0,00	0,0
2011-04-20 04:30	356	28	68	0,0	17,33	3,32	117,6	1013,51	-2,63	3,32	16,80	4,63	1,8	0,00	0,0
2011-04-20 05:00	356	28	69	0,0	17,23	3,22	117,6	1013,51	-2,52	3,22	16,70	4,60	2,0	0,00	0,0
2011-04-20 05:30	0	28	74	1,2	17,23	2,82	117,6	1013,51	-1,92	2,82	16,70	4,53	2,4	0,00	0,0
2011-04-20 06:00	3	28	73	0,0	17,23	3,02	117,6	1013,51	-1,92	3,02	16,70	4,66	2,6	0,00	0,0
2011-04-20 06:30	3	28	74	0,0	17,33	3,12	117,6	1013,51	-1,63	3,12	16,80	4,83	0,0	0,00	0,0
2011-04-20 07:00	3	28	75	0,0	17,33	3,22	117,6	1014,51	-1,34	3,22	16,80	4,99	1,6	0,00	0,0
2011-04-20 07:30	3	28	75	0,0	17,33	3,72	117,6	1014,51	-0,86	3,72	16,80	5,49	0,0	0,00	0,0
2011-04-20 08:00	3	28	76	0,0	17,33	4,32	117,6	1014,51	-0,09	4,32	16,80	6,16	0,0	0,00	0,0
2011-04-20 08:30	3	28	81	0,0	17,43	4,82	117,6	1014,51	1,31	4,82	16,90	7,02	1,8	0,00	0,0
2011-04-20 09:00	356	29	86	0,0	17,43	5,52	117,6	1014,51	2,86	5,52	16,94	8,10	2,0	0,00	0,0
2011-04-20 09:30	351	29	86	4,1	17,43	6,32	117,6	1014,51	3,65	0,89	16,94	8,90	4,3	0,00	0,0

Datum	Vindriktning °	Luftfukt inne Rh%	Luftfukt ute Rh%	Vindhastighet m/s	Temp inne °C	Temp ute °C	Nederb. året mm	Lufttryck Mbar	Daggpunkt °C	Kyleffekt °C	Vix inne °C	Vix ute °C	Vindby m/s	Korr lufttryck	Regn/dygn mm
2011-04-20 10:00	328	29	88	2,0	17,43	6,32	117,6	1014,51	3,98	6,32	16,94	9,05	3,7	0,00	0,0
2011-04-20 10:30	325	29	85	2,6	17,33	7,12	117,6	1014,51	4,26	5,70	16,84	9,62	3,7	0,00	0,0
2011-04-20 11:00	247	29	78	2,2	17,33	7,72	117,6	1015,51	3,57	7,72	16,84	9,71	4,9	0,00	0,0
2011-04-20 11:30	311	29	75	3,5	17,33	8,82	117,6	1015,51	4,05	5,70	16,84	10,60	4,5	0,00	0,0
2011-04-20 12:00	331	29	71	2,8	17,33	8,62	117,6	1015,51	3,05	6,38	16,84	10,13	4,1	0,00	0,0
2011-04-20 12:30	346	29	73	2,2	17,23	8,22	117,6	1015,51	3,08	8,22	16,74	9,86	4,1	0,00	0,0
2011-04-20 13:00	319	29	71	2,6	17,13	8,62	117,6	1015,51	3,05	7,29	16,64	10,13	4,3	0,00	0,0
2011-04-20 13:30	318	29	68	2,6	17,13	9,12	117,6	1015,51	2,89	7,81	16,64	10,44	4,3	0,00	0,0
2011-04-20 14:00	326	29	70	3,0	17,03	8,52	117,6	1015,51	2,75	6,27	16,54	9,96	4,5	0,00	0,0
2011-04-20 14:30	323	29	65	2,2	17,03	8,82	117,6	1015,51	1,94	8,82	16,54	9,95	3,9	0,00	0,0
2011-04-20 15:00	302	29	63	1,8	17,03	9,72	117,6	1015,51	2,33	9,72	16,54	10,73	3,7	0,00	0,0
2011-04-20 15:30	333	29	61	2,0	17,03	9,32	117,6	1015,51	1,48	9,32	16,54	10,21	4,5	0,00	0,0
2011-04-20 16:00	333	29	62	2,6	16,93	8,92	117,6	1015,51	1,34	7,60	16,44	9,87	4,7	0,00	0,0
2011-04-20 16:30	319	29	58	2,2	16,93	9,42	117,6	1015,51	0,84	9,42	16,44	10,14	3,7	0,00	0,0
2011-04-20 17:00	262	29	55	2,2	17,03	9,62	117,6	1015,51	0,25	9,62	16,54	10,17	3,7	0,00	0,0
2011-04-20 17:30	322	29	54	1,8	17,13	10,22	117,6	1015,51	0,53	10,22	16,64	10,72	3,5	0,00	0,0
2011-04-20 18:00	356	29	55	2,6	17,23	9,62	117,6	1015,51	0,25	8,34	16,74	10,17	3,5	0,00	0,0
2011-04-20 18:30	308	29	57	2,0	17,23	9,02	117,6	1015,51	0,21	9,02	16,74	9,68	3,0	0,00	0,0
2011-04-20 19:00	322	29	58	2,4	17,13	8,42	117,6	1015,51	-0,10	7,07	16,64	9,14	3,5	0,00	0,0
2011-04-20 19:30	316	29	60	1,4	17,13	7,82	117,6	1015,51	-0,17	7,82	16,64	8,65	3,3	0,00	0,0
2011-04-20 20:00	356	29	63	2,2	17,13	6,72	117,6	1015,51	-0,50	6,72	16,64	7,73	2,8	0,00	0,0
2011-04-20 20:30	3	29	66	0,0	17,03	5,82	117,6	1015,51	-0,68	5,82	16,54	7,01	2,8	0,00	0,0
2011-04-20 21:00	3	29	67	0,0	17,03	5,22	117,6	1015,51	-1,04	5,22	16,54	6,47	2,0	0,00	0,0
2011-04-20 21:30	3	29	75	0,0	17,03	3,82	117,6	1015,51	-0,77	3,82	16,54	5,59	0,0	0,00	0,0
2011-04-20 22:00	3	29	77	0,0	17,03	3,22	117,6	1015,51	-0,97	3,22	16,54	5,13	0,0	0,00	0,0
2011-04-20 22:30	3	29	80	2,2	17,03	3,12	117,6	1015,51	-0,52	3,12	16,54	5,25	2,2	0,00	0,0
2011-04-20 23:00	356	29	76	0,0	17,03	3,02	117,6	1015,51	-1,35	3,02	16,54	4,86	2,6	0,00	0,0
2011-04-20 23:30	356	29	80	0,0	16,93	2,12	117,6	1015,51	-1,49	2,12	16,44	4,25	0,0	0,00	0,0
2011-04-21 00:00	356	29	82	0,0	16,93	1,62	117,6	1015,51	-1,63	1,62	16,44	3,89	0,0	0,00	0,0
2011-04-21 00:30	356	29	86	0,0	16,93	1,22	117,6	1015,51	-1,35	1,22	16,44	3,79	0,0	0,00	0,0
2011-04-21 01:00	356	29	87	0,0	16,93	1,12	117,6	1015,51	-1,29	1,12	16,44	3,77	0,0	0,00	0,0
2011-04-21 01:30	356	29	87	0,0	17,03	1,12	117,6	1015,51	-1,29	1,12	16,54	3,77	0,0	0,00	0,0
2011-04-21 02:00	31	29	88	0,0	17,03	0,82	117,6	1015,51	-1,42	0,82	16,54	3,55	0,0	0,00	0,0
2011-04-21 02:30	31	29	88	0,0	17,13	0,72	117,6	1015,51	-1,52	0,72	16,64	3,45	0,0	0,00	0,0
2011-04-21 03:00	31	29	88	0,0	17,23	0,41	117,6	1015,51	-1,81	0,41	16,74	3,15	0,0	0,00	0,0
2011-04-21 03:30	31	29	88	0,0	17,23	0,82	117,6	1015,51	-1,42	0,82	16,74	3,55	0,0	0,00	0,0
2011-04-21 04:00	31	29	90	0,0	17,23	1,12	117,6	1015,51	-0,81	1,12	16,74	4,01	0,0	0,00	0,0
2011-04-21 04:30	31	29	91	0,0	17,23	1,32	117,6	1014,51	-0,45	1,32	16,74	4,29	0,0	0,00	0,0
2011-04-21 05:00	31	29	91	0,0	17,33	1,62	117,6	1015,51	-0,16	1,62	16,84	4,59	0,0	0,00	0,0
2011-04-21 05:30	31	29	91	0,0	17,33	1,72	117,6	1014,51	-0,06	1,72	16,84	4,69	0,0	0,00	0,0
2011-04-21 06:00	31	29	91	0,0	17,33	1,92	117,6	1015,51	0,14	1,92	16,84	4,89	0,0	0,00	0,0
2011-04-21 06:30	100	29	91	0,0	17,43	2,12	117,6	1014,51	0,34	2,12	16,94	5,09	2,6	0,00	0,0
2011-04-21 07:00	100	29	91	1,6	17,43	2,32	117,6	1014,51	0,53	2,32	16,94	5,29	2,2	0,00	0,0
2011-04-21 07:30	88	29	89	0,0	17,43	3,22	117,6	1014,51	1,10	3,22	16,94	6,03	2,0	0,00	0,0
2011-04-21 08:00	339	29	89	0,0	17,43	2,82	117,6	1015,51	0,71	2,82	16,94	5,63	2,2	0,00	0,0
2011-04-21 08:30	339	29	90	0,0	17,43	3,52	117,6	1014,51	1,56	3,52	16,94	6,41	0,0	0,00	0,0
2011-04-21 09:00	339	29	90	0,0	17,33	4,12	117,6	1015,51	2,15	4,12	16,84	7,01	0,0	0,00	0,0
2011-04-21 09:30	339	29	88	0,0	17,33	4,62	117,6	1015,51	2,32	4,62	16,84	7,35	0,0	0,00	0,0
2011-04-21 10:00	339	29	86	0,0	17,33	4,62	117,6	1015,51	1,98	4,62	16,84	7,20	1,6	0,00	0,0
2011-04-21 10:30	339	29	86	0,0	17,33	4,72	117,6	1015,51	2,08	4,72	16,84	7,30	2,0	0,00	0,0

Datum	Vindriktning °	Luftfukt inne Rh%	Luftfukt ute Rh%	Vindhastighet m/s	Temp inne °C	Temp ute °C	Nederb. året mm	Lufttryck Mbar	Daggpunkt °C	Kyleffekt °C	Vix inne °C	Vix ute °C	Vindby m/s	Korr lufttryck	Regn/dygn mm
2011-04-21 11:00	339	29	87	0,0	17,33	5,62	117,6	1015,51	3,13	5,62	16,84	8,28	1,8	0,00	0,0
2011-04-21 11:30	45	29	83	0,0	17,33	6,82	117,6	1015,51	3,61	6,82	16,84	9,17	2,2	0,00	0,0
2011-04-21 12:00	45	29	79	0,0	17,33	7,02	117,6	1015,51	3,08	7,02	16,84	9,08	1,4	0,00	0,0
2011-04-21 12:30	356	29	75	0,0	17,33	8,12	117,6	1015,51	3,38	8,12	16,84	9,90	2,0	0,00	0,0
2011-04-21 13:00	178	29	68	1,6	17,33	9,92	117,6	1015,51	3,65	9,92	16,84	11,24	3,1	0,00	0,0
2011-04-21 13:30	340	29	63	1,6	17,33	9,72	117,6	1015,51	2,33	9,72	16,84	10,73	3,0	0,00	0,0
2011-04-21 14:00	214	29	64	0,0	17,33	10,12	117,6	1015,51	2,94	10,12	16,84	11,19	2,0	0,00	0,0
2011-04-21 14:30	318	29	58	2,2	17,33	11,02	117,6	1015,51	2,33	11,02	16,84	11,74	3,7	0,00	0,0
2011-04-21 15:00	320	29	59	1,8	17,33	10,82	117,6	1015,51	2,40	10,82	16,84	11,60	3,5	0,00	0,0
2011-04-21 15:30	317	29	58	1,8	17,33	11,02	117,6	1015,51	2,33	11,02	16,84	11,74	3,3	0,00	0,0
2011-04-21 16:00	335	29	57	1,4	17,33	11,02	117,6	1015,51	2,07	11,02	16,84	11,68	3,7	0,00	0,0
2011-04-21 16:30	301	29	63	2,8	17,33	9,82	117,6	1015,51	2,43	7,69	16,84	10,83	4,5	0,00	0,0
2011-04-21 17:00	1	29	74	2,6	17,33	8,92	117,6	1015,51	3,95	7,60	16,84	10,63	4,1	0,00	0,0
2011-04-21 17:30	351	29	89	2,6	17,33	7,42	117,6	1015,51	5,23	6,02	16,84	10,23	3,3	0,00	0,0
2011-04-21 18:00	329	29	95	2,0	17,23	6,52	117,6	1016,51	5,31	6,52	16,74	9,82	5,0	0,00	0,0
2011-04-21 18:30	345	29	99	1,8	17,23	6,02	117,6	1016,51	5,43	6,02	16,74	9,66	3,0	0,00	0,0
2011-04-21 19:00	332	29	99	2,0	17,23	5,72	118,8	1016,51	5,13	5,72	16,74	9,36	2,8	1,20	1,2
2011-04-21 19:30	351	29	99	0,0	17,23	5,52	120,0	1017,52	4,93	5,52	16,74	9,16	3,0	2,40	2,4
2011-04-21 20:00	319	29	100	2,2	17,13	5,02	121,2	1017,52	4,58	5,02	16,64	8,75	3,3	2,40	3,6
2011-04-21 20:30	331	30	100	1,4	17,13	4,62	121,2	1017,52	4,18	4,62	16,68	8,35	3,5	1,20	3,6
2011-04-21 21:00	336	30	100	1,8	17,03	4,22	121,2	1017,52	3,78	4,22	16,58	7,95	3,5	0,00	3,6
2011-04-21 21:30	312	30	100	1,2	17,03	3,82	121,2	1018,52	3,39	3,82	16,58	7,55	2,6	0,00	3,6
2011-04-21 22:00	331	30	100	2,0	17,03	3,62	121,2	1018,52	3,19	3,62	16,58	7,35	2,4	0,00	3,6
2011-04-21 22:30	356	30	100	0,0	16,93	3,32	121,2	1018,52	2,89	3,32	16,48	7,05	2,4	0,00	3,6
2011-04-21 23:00	347	30	100	0,0	16,93	2,92	121,2	1018,52	2,49	2,92	16,48	6,65	1,8	0,00	3,6
2011-04-21 23:30	351	30	100	1,4	16,83	2,62	121,2	1018,52	2,19	2,62	16,38	6,35	1,8	0,00	3,6
2011-04-22 00:00	325	29	100	0,0	16,83	2,42	121,2	1018,52	1,99	2,42	16,34	6,15	2,8	0,00	0,0
2011-04-22 00:30	340	29	100	0,0	16,83	2,32	121,2	1019,52	1,89	2,32	16,34	6,05	2,2	0,00	0,0
2011-04-22 01:00	331	29	100	1,8	16,83	2,02	121,2	1019,52	1,59	2,02	16,34	5,75	3,1	0,00	0,0
2011-04-22 01:30	330	29	100	0,0	16,83	1,92	121,2	1019,52	1,49	1,92	16,34	5,65	2,8	0,00	0,0
2011-04-22 02:00	343	29	100	0,0	16,93	1,82	121,2	1019,52	1,39	1,82	16,44	5,55	2,6	0,00	0,0
2011-04-22 02:30	343	29	100	0,0	17,03	1,62	121,2	1019,52	1,19	1,62	16,54	5,35	2,4	0,00	0,0
2011-04-22 03:00	351	29	100	0,0	17,03	1,02	121,2	1019,52	0,59	1,02	16,54	4,75	2,2	0,00	0,0
2011-04-22 03:30	351	29	100	0,0	17,13	1,02	121,2	1020,52	0,59	1,02	16,64	4,75	1,6	0,00	0,0
2011-04-22 04:00	326	29	100	2,0	17,23	0,92	121,2	1020,52	0,49	0,92	16,74	4,64	2,4	0,00	0,0
2011-04-22 04:30	351	29	100	1,4	17,23	1,12	121,2	1020,52	0,69	1,12	16,74	4,85	2,8	0,00	0,0
2011-04-22 05:00	315	29	100	2,0	17,23	1,32	122,4	1020,52	0,89	1,32	16,74	5,05	3,1	1,20	1,2
2011-04-22 05:30	351	29	100	1,6	17,13	1,32	122,4	1020,52	0,89	1,32	16,64	5,05	2,6	1,20	1,2
2011-04-22 06:00	328	29	100	1,6	17,13	1,42	122,4	1020,52	0,99	1,42	16,64	5,15	3,3	0,00	1,2
2011-04-22 06:30	322	29	100	0,0	17,13	1,62	122,4	1020,52	1,19	1,62	16,64	5,35	2,0	0,00	1,2
2011-04-22 07:00	316	29	100	2,0	17,13	1,92	122,4	1021,52	1,49	1,92	16,64	5,65	2,2	0,00	1,2
2011-04-22 07:30	323	29	100	0,0	17,13	2,02	122,4	1021,52	1,59	2,02	16,64	5,75	2,4	0,00	1,2
2011-04-22 08:00	343	29	100	0,0	17,23	2,52	122,4	1021,52	2,09	2,52	16,74	6,25	1,8	0,00	1,2
2011-04-22 08:30	351	29	100	0,0	17,23	3,02	122,4	1021,52	2,59	3,02	16,74	6,75	2,2	0,00	1,2
2011-04-22 09:00	329	29	100	0,0	17,23	3,82	122,4	1021,52	3,39	3,82	16,74	7,55	2,4	0,00	1,2
2011-04-22 09:30	292	29	100	0,0	17,23	4,62	122,4	1022,52	4,18	4,62	16,74	8,35	2,2	0,00	1,2
2011-04-22 10:00	293	29	100	0,0	17,23	5,22	122,4	1022,52	4,78	5,22	16,74	8,95	2,4	0,00	1,2
2011-04-22 10:30	306	29	100	0,0	17,23	5,92	122,4	1022,52	5,48	5,92	16,74	9,65	2,0	0,00	1,2
2011-04-22 11:00	189	30	100	2,0	17,23	7,12	122,4	1022,52	6,68	7,12	16,78	10,85	2,4	0,00	1,2
2011-04-22 11:30	356	30	90	2,0	17,23	7,52	122,4	1022,52	5,50	7,52	16,78	10,41	2,6	0,00	1,2

Datum	Vindriktning °	Luftfukt inne Rh%	Luftfukt ute Rh%	Vindhastighet m/s	Temp inne °C	Temp ute °C	Nederb. året mm	Lufttryck Mbar	Daggpunkt °C	Kyleffekt °C	Vix inne °C	Vix ute °C	Vindby m/s	Korr lufttryck	Regn/dygn mm
2011-04-22 12:00	2	30	82	1,8	17,23	7,32	122,4	1022,52	3,92	7,32	16,78	9,60	2,8	0,00	1,2
2011-04-22 12:30	140	30	81	0,0	17,23	7,92	122,4	1022,52	4,32	7,92	16,78	10,12	2,2	0,00	1,2
2011-04-22 13:00	138	30	77	0,0	17,23	8,22	122,4	1022,52	3,86	8,22	16,78	10,14	2,6	0,00	1,2
2011-04-22 13:30	169	30	76	2,2	17,23	9,12	122,4	1022,52	4,54	9,12	16,78	10,97	3,0	0,00	1,2
2011-04-22 14:00	141	30	70	0,0	17,23	9,82	122,4	1022,52	3,99	9,82	16,78	11,27	3,3	0,00	1,2
2011-04-22 14:30	8	30	64	0,0	17,23	10,22	122,4	1022,52	3,04	10,22	16,78	11,29	4,1	0,00	1,2
2011-04-22 15:00	4	30	67	0,0	17,23	9,82	122,4	1022,52	3,34	9,82	16,78	11,07	3,3	0,00	1,2
2011-04-22 15:30	2	30	64	0,0	17,33	10,22	122,4	1022,52	3,04	10,22	16,88	11,29	1,8	0,00	1,2
2011-04-22 16:00	221	30	62	1,2	17,33	11,22	122,4	1021,52	3,51	11,22	16,88	12,17	2,8	0,00	1,2
2011-04-22 16:30	167	30	59	2,6	17,43	11,82	122,4	1021,52	3,33	10,66	16,98	12,60	4,1	0,00	1,2
2011-04-22 17:00	295	30	58	0,0	17,53	12,12	122,4	1021,52	3,36	12,12	17,08	12,84	4,1	0,00	1,2
2011-04-22 17:30	284	30	56	1,8	17,63	12,42	122,4	1021,52	3,11	12,42	17,18	13,03	3,1	0,00	1,2
2011-04-22 18:00	161	30	54	0,0	17,73	12,82	122,4	1021,52	2,94	12,82	17,28	13,32	3,5	0,00	1,2
2011-04-22 18:30	187	30	54	1,8	17,73	13,12	122,4	1021,52	3,22	13,12	17,28	13,62	2,4	0,00	1,2
2011-04-22 19:00	191	30	54	0,0	17,83	13,12	122,4	1021,52	3,22	13,12	17,38	13,62	3,7	0,00	1,2
2011-04-22 19:30	146	30	54	0,0	17,93	12,62	122,4	1021,52	2,75	12,62	17,48	13,12	2,4	0,00	1,2
2011-04-22 20:00	146	30	59	0,0	17,93	11,32	122,4	1021,52	2,86	11,32	17,48	12,10	1,8	0,00	1,2
2011-04-22 20:30	145	30	68	1,2	17,93	9,12	122,4	1021,52	2,89	9,12	17,48	10,44	1,4	0,00	1,2
2011-04-22 21:00	94	30	76	1,4	17,83	6,82	122,4	1021,52	2,32	6,82	17,38	8,67	1,8	0,00	1,2
2011-04-22 21:30	81	30	80	1,4	17,73	5,72	122,4	1021,52	2,00	5,72	17,28	7,85	2,0	0,00	1,2
2011-04-22 22:00	77	30	83	1,6	17,73	4,72	122,4	1022,52	1,56	4,72	17,28	7,07	2,0	0,00	1,2
2011-04-22 22:30	82	30	83	1,8	17,63	5,02	122,4	1022,52	1,86	5,02	17,18	7,37	2,2	0,00	1,2
2011-04-22 23:00	92	30	81	2,0	17,63	5,32	122,4	1022,52	1,80	5,32	17,18	7,52	2,6	0,00	1,2
2011-04-22 23:30	92	30	81	1,8	17,53	5,32	122,4	1022,52	1,80	5,32	17,08	7,52	2,4	0,00	1,2
2011-04-23 00:00	83	30	83	1,8	17,53	5,02	122,4	1022,52	1,86	5,02	17,08	7,37	2,4	0,00	0,0
2011-04-23 00:30	86	30	83	1,6	17,53	5,32	122,4	1022,52	2,15	5,32	17,08	7,67	2,6	0,00	0,0
2011-04-23 01:00	84	30	82	1,6	17,53	5,52	122,4	1022,52	2,17	5,52	17,08	7,80	3,1	0,00	0,0
2011-04-23 01:30	91	30	84	1,8	17,43	4,92	122,4	1022,52	1,93	4,92	16,98	7,34	2,8	0,00	0,0
2011-04-23 02:00	80	30	86	0,0	17,43	4,02	122,4	1021,52	1,39	4,02	16,98	6,60	2,2	0,00	0,0
2011-04-23 02:30	80	30	88	0,0	17,43	3,52	122,4	1021,52	1,23	3,52	16,98	6,25	1,8	0,00	0,0
2011-04-23 03:00	79	30	90	0,0	17,43	3,12	122,4	1021,52	1,16	3,12	16,98	6,01	1,8	0,00	0,0
2011-04-23 03:30	79	30	89	0,0	17,33	2,72	122,4	1021,52	0,61	2,72	16,88	5,53	1,6	0,00	0,0
2011-04-23 04:00	79	30	92	1,8	17,33	1,92	122,4	1021,52	0,30	1,92	16,88	4,97	1,8	0,00	0,0
2011-04-23 04:30	79	30	93	0,0	17,33	1,42	122,4	1021,52	-0,04	1,42	16,88	4,55	2,0	0,00	0,0
2011-04-23 05:00	81	30	94	0,0	17,33	1,42	122,4	1021,52	0,11	1,42	16,88	4,63	1,8	0,00	0,0
2011-04-23 05:30	81	30	96	0,0	17,23	1,52	122,4	1021,52	0,51	1,52	16,78	4,90	0,0	0,00	0,0
2011-04-23 06:00	81	30	96	0,0	17,23	2,02	122,4	1021,52	1,00	2,02	16,78	5,40	0,0	0,00	0,0
2011-04-23 06:30	81	30	94	0,0	17,23	2,92	122,4	1021,52	1,59	2,92	16,78	6,14	0,0	0,00	0,0
2011-04-23 07:00	81	30	91	0,0	17,23	3,82	122,4	1021,52	2,01	3,82	16,78	6,79	0,0	0,00	0,0
2011-04-23 07:30	81	30	90	0,0	17,23	4,62	122,4	1021,52	2,64	4,62	16,78	7,51	0,0	0,00	0,0
2011-04-23 08:00	85	30	88	0,0	17,23	5,12	122,4	1021,52	2,81	5,12	16,78	7,85	2,0	0,00	0,0
2011-04-23 08:30	66	30	85	0,0	17,33	5,22	122,4	1021,52	2,40	5,22	16,88	7,72	1,8	0,00	0,0
2011-04-23 09:00	5	30	82	0,0	17,43	5,72	122,4	1021,52	2,36	5,72	16,98	8,00	2,2	0,00	0,0
2011-04-23 09:30	6	30	80	1,8	17,43	6,82	122,4	1021,52	3,07	6,82	16,98	8,95	2,2	0,00	0,0
2011-04-23 10:00	3	30	78	0,0	17,53	7,92	122,4	1021,52	3,76	7,92	17,08	9,91	2,4	0,00	0,0
2011-04-23 10:30	284	30	72	0,0	17,53	9,02	122,4	1021,52	3,64	9,02	17,08	10,60	2,6	0,00	0,0
2011-04-23 11:00	324	30	69	1,4	17,53	10,02	122,4	1021,52	3,96	10,02	17,08	11,40	2,8	0,00	0,0
2011-04-23 11:30	325	30	63	2,8	17,43	11,32	122,4	1021,52	3,84	9,33	16,98	12,33	3,0	0,00	0,0
2011-04-23 12:00	292	30	58	0,0	17,43	12,42	122,4	1021,52	3,64	12,42	16,98	13,14	2,8	0,00	0,0
2011-04-23 12:30	328	30	51	2,8	17,43	13,43	122,4	1021,52	2,64	11,62	16,98	13,77	3,1	0,00	0,0



Datum	Vindriktning °	Luftfukt inne Rh%	Luftfukt ute Rh%	Vindhastighet m/s	Temp inne °C	Temp ute °C	Nederb. året mm	Lufttryck Mbar	Daggpunkt °C	Kyleffekt °C	Vix inne °C	Vix ute °C	Vindby m/s	Korr lufttryck	Regn/dygn mm
2011-04-23 13:00	351	30	41	1,6	17,43	14,03	122,4	1021,52	-0,07	14,03	16,98	13,90	4,5	0,00	0,0
2011-04-23 13:30	321	30	40	1,8	17,33	14,63	122,4	1021,52	0,10	14,63	16,88	14,46	3,5	0,00	0,0
2011-04-23 14:00	327	30	43	2,4	17,33	15,03	122,4	1020,52	1,53	14,04	16,88	14,99	4,3	0,00	0,0
2011-04-23 14:30	12	30	42	1,8	17,43	15,33	122,4	1020,52	1,45	15,33	16,98	15,24	4,1	0,00	0,0
2011-04-23 15:00	328	30	41	3,5	17,43	15,83	122,4	1020,52	1,53	13,61	16,98	15,70	4,5	0,00	0,0
2011-04-23 15:30	331	30	39	1,6	17,43	15,93	122,4	1020,52	0,87	15,93	16,98	15,71	5,4	0,00	0,0
2011-04-23 16:00	335	30	39	2,2	17,53	16,03	122,4	1020,52	0,96	16,03	17,08	15,81	5,2	0,00	0,0
2011-04-23 16:30	317	30	38	1,2	17,63	16,23	122,4	1020,52	0,75	16,23	17,18	15,97	3,9	0,00	0,0
2011-04-23 17:00	320	30	37	2,0	17,73	16,33	122,4	1020,52	0,43	16,33	17,28	16,03	3,7	0,00	0,0
2011-04-23 17:30	351	30	37	2,0	17,93	16,13	122,4	1020,52	0,26	16,13	17,48	15,83	3,5	0,00	0,0
2011-04-23 18:00	356	30	32	2,0	17,93	16,03	122,4	1020,52	-2,01	16,03	17,48	15,54	3,7	0,00	0,0
2011-04-23 18:30	351	30	32	2,2	18,03	15,83	122,4	1020,52	-2,18	15,83	17,58	15,34	3,7	0,00	0,0
2011-04-23 19:00	356	30	37	1,8	18,03	15,43	122,4	1020,52	-0,36	15,43	17,58	15,13	2,8	0,00	0,0
2011-04-23 19:30	356	30	39	0,0	18,13	14,93	122,4	1020,52	-0,02	14,93	17,68	14,71	2,8	0,00	0,0
2011-04-23 20:00	356	30	41	1,2	18,13	14,03	122,4	1020,52	-0,07	14,03	17,68	13,90	1,8	0,00	0,0
2011-04-23 20:30	356	30	46	0,0	18,03	12,02	122,4	1020,52	-0,17	12,02	17,58	12,12	0,0	0,00	0,0
2011-04-23 21:00	356	30	48	0,0	18,03	11,12	122,4	1020,52	-0,37	11,12	17,58	11,32	2,2	0,00	0,0
2011-04-23 21:30	356	30	50	0,0	17,93	10,12	122,4	1020,52	-0,68	10,12	17,48	10,41	1,6	0,00	0,0
2011-04-23 22:00	356	30	50	0,0	17,93	9,72	122,4	1020,52	-1,05	9,72	17,48	10,01	2,2	0,00	0,0
2011-04-23 22:30	356	30	50	0,0	17,93	9,92	122,4	1020,52	-0,87	9,92	17,48	10,21	2,0	0,00	0,0
2011-04-23 23:00	356	30	50	1,6	17,93	9,72	122,4	1020,52	-1,05	9,72	17,48	10,01	1,6	0,00	0,0
2011-04-23 23:30	356	30	52	0,0	17,93	8,92	122,4	1020,52	-1,22	8,92	17,48	9,32	1,6	0,00	0,0
2011-04-24 00:00	68	30	53	1,2	17,93	8,52	122,4	1020,52	-1,31	8,52	17,48	8,97	2,2	0,00	0,0
2011-04-24 00:30	68	30	56	0,0	17,93	8,02	122,4	1020,52	-0,98	8,02	17,48	8,63	1,8	0,00	0,0
2011-04-24 01:00	68	30	58	1,2	17,93	7,42	122,4	1020,52	-1,03	7,42	17,48	8,14	1,8	0,00	0,0
2011-04-24 01:30	68	30	58	0,0	17,93	7,52	122,4	1020,52	-0,94	7,52	17,48	8,24	2,4	0,00	0,0
2011-04-24 02:00	68	30	61	0,0	17,83	6,02	122,4	1020,52	-1,62	6,02	17,38	6,91	1,4	0,00	0,0
2011-04-24 02:30	68	30	70	0,0	17,83	4,52	122,4	1020,52	-1,08	4,52	17,38	5,96	0,0	0,00	0,0
2011-04-24 03:00	68	30	73	0,0	17,83	3,92	122,4	1020,52	-1,05	3,92	17,38	5,56	0,0	0,00	0,0
2011-04-24 03:30	68	30	78	0,0	17,83	3,32	122,4	1020,52	-0,69	3,32	17,38	5,30	0,0	0,00	0,0
2011-04-24 04:00	68	30	78	0,0	17,83	2,92	122,4	1020,52	-1,08	2,92	17,38	4,90	0,0	0,00	0,0
2011-04-24 04:30	68	30	75	0,0	17,73	4,12	122,4	1020,52	-0,48	4,12	17,28	5,90	1,2	0,00	0,0
2011-04-24 05:00	68	30	75	0,0	17,73	3,42	122,4	1020,52	-1,15	3,42	17,28	5,19	0,0	0,00	0,0
2011-04-24 05:30	68	30	81	0,0	17,73	2,82	122,4	1020,52	-0,64	2,82	17,28	5,02	0,0	0,00	0,0
2011-04-24 06:00	68	30	76	0,0	17,73	4,12	122,4	1020,52	-0,29	4,12	17,28	5,96	1,2	0,00	0,0
2011-04-24 06:30	68	30	74	0,0	17,73	4,82	122,4	1020,52	0,01	4,82	17,28	6,53	1,6	0,00	0,0
2011-04-24 07:00	68	30	71	0,0	17,73	6,12	122,4	1020,52	0,66	6,12	17,28	7,63	1,6	0,00	0,0
2011-04-24 07:30	68	30	64	0,0	17,63	8,22	122,4	1020,52	1,15	8,22	17,18	9,29	1,4	0,00	0,0
2011-04-24 08:00	68	30	64	0,0	17,63	9,02	122,4	1020,52	1,90	9,02	17,18	10,09	0,0	0,00	0,0
2011-04-24 08:30	68	30	63	0,0	17,63	9,02	122,4	1020,52	1,67	9,02	17,18	10,03	0,0	0,00	0,0
2011-04-24 09:00	70	30	59	0,0	17,73	9,62	122,4	1020,52	1,27	9,62	17,28	10,40	2,4	0,00	0,0
2011-04-24 09:30	70	30	56	0,0	17,73	10,52	122,4	1020,52	1,35	10,52	17,28	11,13	2,0	0,00	0,0
2011-04-24 10:00	88	30	54	1,8	17,73	11,42	122,4	1020,52	1,64	11,42	17,28	11,92	2,6	0,00	0,0
2011-04-24 10:30	123	30	51	1,2	17,73	12,92	122,4	1020,52	2,18	12,92	17,28	13,27	3,0	0,00	0,0
2011-04-24 11:00	172	30	51	1,4	17,73	13,63	122,4	1020,52	2,82	13,63	17,28	13,97	2,8	0,00	0,0
2011-04-24 11:30	177	30	50	0,0	17,73	14,23	122,4	1020,52	3,07	14,23	17,28	14,52	2,8	0,00	0,0
2011-04-24 12:00	141	30	50	2,6	17,83	15,13	122,4	1020,52	3,90	14,15	17,38	15,42	4,1	0,00	0,0
2011-04-24 12:30	155	30	48	2,8	17,83	15,63	122,4	1019,52	3,73	14,03	17,38	15,82	4,5	0,00	0,0
2011-04-24 13:00	264	30	47	1,8	17,83	16,33	122,4	1019,52	4,05	16,33	17,38	16,47	4,7	0,00	0,0
2011-04-24 13:30	182	30	44	2,0	17,83	17,03	122,4	1019,52	3,68	17,03	17,38	17,03	5,6	0,00	0,0

Datum	Vindriktning °	Luftfukt inne Rh%	Luftfukt ute Rh%	Vindhastighet m/s	Temp inne °C	Temp ute °C	Nederb. året mm	Lufttryck Mbar	Daggpunkt °C	Kyleffekt °C	Vix inne °C	Vix ute °C	Vindby m/s	Korr lufttryck	Regn/dygn mm
2011-04-24 14:00	210	30	41	1,2	17,83	17,53	122,4	1019,52	3,05	17,53	17,38	17,40	5,0	0,00	0,0
2011-04-24 14:30	209	30	39	2,0	17,93	17,93	122,4	1019,52	2,65	17,93	17,48	17,72	4,9	0,00	0,0
2011-04-24 15:00	335	30	37	1,8	17,93	18,03	122,4	1019,52	1,93	18,03	17,48	17,73	4,9	0,00	0,0
2011-04-24 15:30	178	30	37	2,2	18,03	18,23	122,4	1018,52	2,11	18,23	17,58	17,93	5,4	0,00	0,0
2011-04-24 16:00	173	30	36	4,1	18,13	18,33	122,4	1018,52	1,78	15,34	17,68	17,99	6,0	0,00	0,0
2011-04-24 16:30	191	30	36	2,2	18,23	17,93	122,4	1018,52	1,43	17,93	17,78	17,59	5,6	0,00	0,0
2011-04-24 17:00	233	30	36	3,9	18,33	18,43	122,4	1018,52	1,86	16,00	17,88	18,09	5,6	0,00	0,0
2011-04-24 17:30	249	30	37	2,2	18,43	18,33	122,4	1018,52	2,20	18,33	17,98	18,03	6,2	0,00	0,0
2011-04-24 18:00	186	30	36	1,6	18,43	18,23	122,4	1018,52	1,69	18,23	17,98	17,89	5,0	0,00	0,0
2011-04-24 18:30	273	30	36	1,6	18,43	18,13	122,4	1018,52	1,60	18,13	17,98	17,79	4,7	0,00	0,0
2011-04-24 19:00	330	30	36	2,2	18,53	17,73	122,4	1019,52	1,25	17,73	18,08	17,39	3,5	0,00	0,0
2011-04-24 19:30	351	30	37	1,6	18,63	16,93	122,4	1019,52	0,96	16,93	18,18	16,63	3,3	0,00	0,0
2011-04-24 20:00	325	30	38	0,0	18,63	16,23	122,4	1019,52	0,75	16,23	18,18	15,97	3,1	0,00	0,0
2011-04-24 20:30	325	30	39	0,0	18,63	15,23	122,4	1019,52	0,25	15,23	18,18	15,01	2,2	0,00	0,0
2011-04-24 21:00	325	30	45	0,0	18,53	12,82	122,4	1019,52	0,23	12,82	18,08	12,88	0,0	0,00	0,0
2011-04-24 21:30	325	30	52	1,2	18,53	10,32	122,4	1019,52	0,07	10,32	18,08	10,72	1,6	0,00	0,0
2011-04-24 22:00	325	30	55	1,8	18,43	9,12	122,4	1019,52	-0,22	9,12	17,98	9,67	1,8	0,00	0,0
2011-04-24 22:30	325	30	58	0,0	18,43	8,42	122,4	1019,52	-0,10	8,42	17,98	9,14	1,8	0,00	0,0
2011-04-24 23:00	325	30	58	1,2	18,33	8,32	122,4	1019,52	-0,19	8,32	17,88	9,04	1,8	0,00	0,0
2011-04-24 23:30	325	30	60	0,0	18,33	8,02	122,4	1019,52	0,02	8,02	17,88	8,85	1,6	0,00	0,0
2011-04-25 00:00	325	30	63	0,0	18,23	7,22	122,4	1019,52	-0,03	7,22	17,78	8,23	1,8	0,00	0,0
2011-04-25 00:30	325	30	67	0,0	18,23	6,42	122,4	1019,52	0,11	6,42	17,78	7,67	1,8	0,00	0,0
2011-04-25 01:00	325	30	68	1,4	18,23	6,12	122,4	1020,52	0,03	6,12	17,78	7,43	1,6	0,00	0,0
2011-04-25 01:30	325	30	68	0,0	18,23	6,02	123,0	1020,52	-0,06	6,02	17,78	7,33	1,6	0,60	0,6
2011-04-25 02:00	325	30	72	0,0	18,13	5,52	123,0	1020,52	0,28	5,52	17,68	7,09	1,8	0,60	0,6
2011-04-25 02:30	0	30	72	1,4	18,13	5,72	123,0	1020,52	0,48	5,72	17,68	7,29	2,6	0,00	0,6
2011-04-25 03:00	1	30	71	0,0	18,13	5,72	123,0	1020,52	0,27	5,72	17,68	7,23	2,0	0,00	0,6
2011-04-25 03:30	1	30	73	0,0	18,03	4,62	123,0	1020,52	-0,38	4,62	17,58	6,26	0,0	0,00	0,6
2011-04-25 04:00	1	30	77	0,0	18,03	4,32	123,0	1020,52	0,09	4,32	17,58	6,23	1,8	0,00	0,6
2011-04-25 04:30	0	30	80	0,0	18,03	3,72	123,0	1020,52	0,06	3,72	17,58	5,85	1,6	0,00	0,6
2011-04-25 05:00	2	30	72	1,4	18,03	4,82	123,0	1020,52	-0,39	4,82	17,58	6,39	2,2	0,00	0,6
2011-04-25 05:30	351	30	81	1,8	18,03	3,62	123,0	1021,52	0,14	3,62	17,58	5,82	2,6	0,00	0,6
2011-04-25 06:00	356	30	80	1,4	17,93	4,62	123,0	1021,52	0,94	4,62	17,48	6,75	3,1	0,00	0,6
2011-04-25 06:30	351	30	79	0,0	17,93	4,82	123,0	1021,52	0,95	4,82	17,48	6,88	2,4	0,00	0,6
2011-04-25 07:00	351	30	78	0,0	17,83	5,52	123,0	1021,52	1,44	5,52	17,38	7,51	1,8	0,00	0,6
2011-04-25 07:30	351	30	75	0,0	17,83	6,92	123,0	1021,52	2,22	6,92	17,38	8,70	1,6	0,00	0,6
2011-04-25 08:00	351	30	73	0,0	17,83	8,02	123,0	1021,52	2,88	8,02	17,38	9,66	0,0	0,00	0,6
2011-04-25 08:30	351	30	71	0,0	17,83	7,72	123,0	1021,52	2,19	7,72	17,38	9,23	2,2	0,00	0,6
2011-04-25 09:00	351	30	69	0,0	17,83	9,12	123,0	1021,52	3,11	9,12	17,38	10,50	2,0	0,00	0,6
2011-04-25 09:30	351	30	64	1,8	17,83	10,22	123,0	1021,52	3,04	10,22	17,38	11,29	2,2	0,00	0,6
2011-04-25 10:00	337	30	62	1,6	17,83	10,92	123,0	1021,52	3,23	10,92	17,38	11,87	2,6	0,00	0,6
2011-04-25 10:30	337	30	58	0,0	17,83	11,82	123,0	1021,52	3,08	11,82	17,38	12,54	2,0	0,00	0,6
2011-04-25 11:00	338	30	55	0,0	17,83	12,92	123,0	1021,52	3,31	12,92	17,38	13,48	2,2	0,00	0,6
2011-04-25 11:30	338	30	52	0,0	17,83	13,73	123,0	1021,52	3,20	13,73	17,38	14,12	2,0	0,00	0,6
2011-04-25 12:00	338	30	52	0,0	17,83	14,63	123,0	1020,52	4,03	14,63	17,38	15,02	2,4	0,00	0,6
2011-04-25 12:30	131	30	49	1,6	17,83	15,13	123,0	1020,52	3,59	15,13	17,38	15,37	2,8	0,00	0,6
2011-04-25 13:00	126	30	47	0,0	17,93	16,23	123,0	1020,52	3,96	16,23	17,48	16,37	3,5	0,00	0,6
2011-04-25 13:30	291	30	46	1,8	17,93	16,33	123,0	1020,52	3,72	16,33	17,48	16,43	3,3	0,00	0,6
2011-04-25 14:00	187	30	45	0,0	17,93	16,13	123,0	1019,52	3,21	16,13	17,48	16,18	3,0	0,00	0,6
2011-04-25 14:30	153	30	45	2,6	17,93	17,03	123,0	1019,52	4,02	16,15	17,48	17,08	5,2	0,00	0,6

Datum	Vindriktning °	Luftfukt inne Rh%	Luftfukt ute Rh%	Vindhastighet m/s	Temp inne °C	Temp ute °C	Nederb. året mm	Lufttryck Mbar	Daggpunkt °C	Kyleffekt °C	Vix inne °C	Vix ute °C	Vindby m/s	Korr lufttryck	Regn/dygn mm
2011-04-25 15:00	209	30	41	1,8	17,93	17,93	123,0	1019,52	3,41	17,93	17,48	17,80	4,9	0,00	0,6
2011-04-25 15:30	220	30	42	1,4	17,93	18,23	123,0	1019,52	4,05	18,23	17,48	18,14	4,5	0,00	0,6
2011-04-25 16:00	182	30	41	0,0	18,03	17,73	123,0	1019,52	3,23	17,73	17,58	17,60	3,7	0,00	0,6
2011-04-25 16:30	146	30	42	1,6	18,13	17,73	123,0	1018,52	3,60	17,73	17,68	17,64	3,0	0,00	0,6
2011-04-25 17:00	172	30	41	2,4	18,13	18,23	123,0	1018,52	3,68	18,23	17,68	18,10	3,5	0,00	0,6
2011-04-25 17:30	162	30	41	2,4	18,13	17,73	123,0	1018,52	3,23	16,89	17,68	17,60	4,1	0,00	0,6
2011-04-25 18:00	131	30	42	1,4	18,13	17,53	123,0	1018,52	3,42	17,53	17,68	17,44	2,6	0,00	0,6
2011-04-25 18:30	337	30	48	2,8	18,13	14,93	123,0	1018,52	3,10	13,26	17,68	15,12	4,3	0,00	0,6
2011-04-25 19:00	334	30	50	2,6	18,13	14,13	123,0	1018,52	2,98	13,09	17,68	14,42	3,1	0,00	0,6
2011-04-25 19:30	321	30	52	1,4	18,13	13,33	123,0	1018,52	2,84	13,33	17,68	13,72	3,1	0,00	0,6
2011-04-25 20:00	333	30	53	1,8	18,13	12,52	123,0	1018,52	2,38	12,52	17,68	12,97	2,4	0,00	0,6
2011-04-25 20:30	3	30	57	2,4	18,13	11,12	123,0	1018,52	2,17	9,92	17,68	11,78	4,5	0,00	0,6
2011-04-25 21:00	333	30	61	1,8	18,13	10,72	123,0	1018,52	2,80	10,72	17,68	11,61	4,1	0,00	0,6
2011-04-25 21:30	332	30	65	1,4	18,13	10,12	123,0	1019,52	3,17	10,12	17,68	11,25	3,0	0,00	0,6
2011-04-25 22:00	333	30	70	0,0	18,13	9,32	123,0	1019,52	3,51	9,32	17,68	10,76	2,4	0,00	0,6
2011-04-25 22:30	334	30	70	1,2	18,13	8,92	123,0	1019,52	3,13	8,92	17,68	10,36	2,2	0,00	0,6
2011-04-25 23:00	346	30	77	2,4	18,13	8,22	123,0	1020,52	3,86	6,86	17,68	10,14	3,9	0,00	0,6
2011-04-25 23:30	333	30	81	3,0	18,03	7,22	123,6	1020,52	3,64	4,85	17,58	9,42	5,0	0,60	1,2
2011-04-26 00:00	351	31	91	2,4	18,03	6,32	123,6	1020,52	4,48	4,86	17,62	9,29	5,0	0,60	0,0
2011-04-26 00:30	326	31	93	2,0	17,93	5,62	123,6	1021,52	4,11	5,62	17,52	8,75	4,5	0,00	0,0
2011-04-26 01:00	334	31	96	2,0	17,93	4,92	123,6	1021,52	3,88	4,92	17,52	8,30	3,5	0,00	0,0
2011-04-26 01:30	325	31	94	2,4	17,83	4,42	123,6	1021,52	3,08	2,85	17,42	7,64	3,3	0,00	0,0
2011-04-26 02:00	325	31	95	0,0	17,73	4,02	123,6	1021,52	2,84	4,02	17,32	7,32	3,5	0,00	0,0
2011-04-26 02:30	344	31	93	0,0	17,73	3,92	123,6	1021,52	2,43	3,92	17,32	7,05	2,8	0,00	0,0
2011-04-26 03:00	322	31	92	2,4	17,73	3,82	123,6	1021,52	2,17	2,22	17,32	6,87	2,6	0,00	0,0
2011-04-26 03:30	320	31	94	1,6	17,73	3,42	123,6	1021,52	2,09	3,42	17,32	6,64	2,8	0,00	0,0
2011-04-26 04:00	334	30	94	2,0	17,73	3,22	123,6	1021,52	1,89	3,22	17,28	6,44	2,6	0,00	0,0
2011-04-26 04:30	323	30	93	2,0	17,73	2,92	123,6	1022,52	1,44	2,92	17,28	6,05	3,7	0,00	0,0
2011-04-26 05:00	351	30	97	0,0	17,73	2,42	123,6	1022,52	1,55	2,42	17,28	5,89	2,8	0,00	0,0
2011-04-26 05:30	328	30	93	0,0	17,63	2,32	123,6	1022,52	0,85	2,32	17,18	5,45	3,1	0,00	0,0
2011-04-26 06:00	329	30	93	1,8	17,63	2,22	123,6	1022,52	0,75	2,22	17,18	5,35	2,4	0,00	0,0
2011-04-26 06:30	321	30	92	2,2	17,63	2,42	123,6	1022,52	0,79	2,42	17,18	5,47	3,3	0,00	0,0
2011-04-26 07:00	324	30	93	1,2	17,53	2,62	123,6	1022,52	1,14	2,62	17,08	5,75	2,6	0,00	0,0
2011-04-26 07:30	347	30	91	0,0	17,53	3,32	123,6	1022,52	1,52	3,32	17,08	6,29	2,4	0,00	0,0
2011-04-26 08:00	331	30	86	1,8	17,53	4,42	123,6	1022,52	1,79	4,42	17,08	7,00	3,5	0,00	0,0
2011-04-26 08:30	327	30	75	2,2	17,53	5,02	123,6	1022,52	0,39	5,02	17,08	6,80	3,9	0,00	0,0
2011-04-26 09:00	330	31	78	2,8	17,53	5,62	123,6	1022,52	1,54	3,10	17,12	7,61	4,3	0,00	0,0
2011-04-26 09:30	331	31	76	3,3	17,43	5,52	123,6	1023,52	1,07	1,97	17,02	7,37	4,3	0,00	0,0
2011-04-26 10:00	318	31	79	2,6	17,43	5,52	123,6	1023,52	1,63	4,01	17,02	7,58	4,9	0,00	0,0
2011-04-26 10:30	330	31	74	3,0	17,43	6,62	123,6	1023,52	1,74	4,19	17,02	8,33	4,3	0,00	0,0
2011-04-26 11:00	305	31	76	2,8	17,43	6,12	123,6	1023,52	1,64	3,65	17,02	7,97	5,4	0,00	0,0
2011-04-26 11:30	299	31	66	3,7	17,33	7,12	123,6	1023,52	0,55	2,82	16,92	8,31	5,0	0,00	0,0
2011-04-26 12:00	327	30	57	3,0	17,33	7,92	123,6	1023,52	-0,82	5,61	16,88	8,58	5,4	0,00	0,0
2011-04-26 12:30	323	30	53	4,9	17,33	8,32	123,6	1023,52	-1,50	2,43	16,88	8,77	6,6	0,00	0,0
2011-04-26 13:00	312	30	57	3,1	17,33	7,92	123,6	1023,52	-0,82	5,61	16,88	8,58	5,8	0,00	0,0
2011-04-26 13:30	315	30	53	3,1	17,33	8,32	123,6	1023,52	-1,50	6,05	16,88	8,77	5,8	0,00	0,0
2011-04-26 14:00	322	30	51	3,9	17,33	8,92	123,6	1023,52	-1,50	4,92	16,88	9,26	6,2	0,00	0,0
2011-04-26 14:30	317	30	49	3,0	17,33	9,22	123,6	1023,52	-1,80	7,04	16,88	9,46	6,4	0,00	0,0
2011-04-26 15:00	321	30	51	3,9	17,43	9,52	123,6	1023,52	-0,95	5,62	16,98	9,86	6,0	0,00	0,0
2011-04-26 15:30	321	30	54	3,9	17,43	8,52	123,6	1023,52	-1,04	4,45	16,98	9,02	6,2	0,00	0,0

Datum	Vindriktning °	Luftfukt inne Rh%	Luftfukt ute Rh%	Vindhastighet m/s	Temp inne °C	Temp ute °C	Nederb. året mm	Lufttryck Mbar	Daggpunkt °C	Kyleffekt °C	Vix inne °C	Vix ute °C	Vindby m/s	Korr lufttryck	Regn/dygn mm
2011-04-26 16:00	351	30	51	5,0	17,53	8,52	123,6	1023,52	-1,87	2,19	17,08	8,86	6,0	0,00	0,0
2011-04-26 16:30	323	30	57	3,3	17,43	8,52	123,6	1023,52	-0,26	5,36	16,98	9,18	6,0	0,00	0,0
2011-04-26 17:00	338	30	55	3,3	17,53	8,02	123,6	1023,52	-1,24	4,80	17,08	8,57	6,2	0,00	0,0
2011-04-26 17:30	322	30	54	3,3	17,63	8,22	123,6	1023,52	-1,32	5,02	17,18	8,72	6,9	0,00	0,0
2011-04-26 18:00	341	29	58	3,5	17,63	7,32	123,6	1024,52	-1,13	4,00	17,14	8,04	5,2	0,00	0,0
2011-04-26 18:30	321	30	63	3,9	17,53	7,22	123,6	1024,52	-0,03	2,93	17,08	8,23	4,9	0,00	0,0
2011-04-26 19:00	313	30	61	3,1	17,63	7,22	123,6	1024,52	-0,49	4,85	17,18	8,11	5,6	0,00	0,0
2011-04-26 19:30	320	30	62	2,2	17,73	7,32	123,6	1024,52	-0,16	7,32	17,28	8,27	5,8	0,00	0,0
2011-04-26 20:00	333	30	64	1,4	17,73	6,82	123,6	1024,52	-0,18	6,82	17,28	7,89	3,0	0,00	0,0
2011-04-26 20:30	327	30	67	2,4	17,73	6,02	123,6	1024,52	-0,27	4,54	17,28	7,27	3,9	0,00	0,0
2011-04-26 21:00	320	30	71	0,0	17,63	5,12	123,6	1024,52	-0,30	5,12	17,18	6,63	3,1	0,00	0,0
2011-04-26 21:30	332	30	74	1,4	17,63	4,62	123,6	1025,52	-0,19	4,62	17,18	6,33	2,4	0,00	0,0
2011-04-26 22:00	337	30	76	1,4	17,63	3,92	123,6	1025,52	-0,48	3,92	17,18	5,76	2,4	0,00	0,0
2011-04-26 22:30	337	30	78	0,0	17,53	3,22	123,6	1025,52	-0,79	3,22	17,08	5,20	1,8	0,00	0,0
2011-04-26 23:00	337	30	81	0,0	17,53	2,82	123,6	1025,52	-0,64	2,82	17,08	5,02	2,4	0,00	0,0
2011-04-26 23:30	336	30	86	0,0	17,43	2,12	123,6	1025,52	-0,47	2,12	16,98	4,70	2,0	0,00	0,0
2011-04-27 00:00	336	30	85	0,0	17,43	1,82	123,6	1025,52	-0,93	1,82	16,98	4,32	1,8	0,00	0,0
2011-04-27 00:30	356	30	88	0,0	17,33	1,32	123,6	1025,52	-0,93	1,32	16,88	4,05	1,8	0,00	0,0
2011-04-27 01:00	351	30	90	1,2	17,33	1,12	123,6	1025,52	-0,81	1,12	16,88	4,01	2,2	0,00	0,0
2011-04-27 01:30	340	30	92	1,8	17,33	1,32	123,6	1025,52	-0,30	1,32	16,88	4,37	2,4	0,00	0,0
2011-04-27 02:00	320	30	93	0,0	17,23	1,32	123,6	1025,52	-0,14	1,32	16,78	4,45	2,6	0,00	0,0
2011-04-27 02:30	320	30	92	0,0	17,23	0,92	123,6	1025,52	-0,69	0,92	16,78	3,97	0,0	0,00	0,0
2011-04-27 03:00	320	30	92	0,0	17,23	0,21	123,6	1025,52	-1,38	0,21	16,78	3,27	0,0	0,00	0,0
2011-04-27 03:30	320	30	95	0,0	17,23	-0,09	123,6	1026,52	-1,23	-0,09	16,78	3,22	0,0	0,00	0,0
2011-04-27 04:00	320	30	95	0,0	17,23	-0,69	123,6	1026,52	-1,82	-0,69	16,78	2,62	0,0	0,00	0,0
2011-04-27 04:30	320	30	95	0,0	17,23	-1,09	123,6	1026,52	-2,22	-1,09	16,78	2,22	0,0	0,00	0,0
2011-04-27 05:00	320	30	95	0,0	17,23	-1,29	123,6	1026,52	-2,42	-1,29	16,78	2,02	0,0	0,00	0,0
2011-04-27 05:30	320	30	96	0,0	17,23	-1,09	123,6	1026,52	-2,07	-1,09	16,78	2,30	1,2	0,00	0,0
2011-04-27 06:00	310	30	97	0,0	17,23	0,01	123,6	1026,52	-0,84	0,01	16,78	3,49	1,8	0,00	0,0
2011-04-27 06:30	310	30	97	0,0	17,33	0,82	123,6	1026,52	-0,04	0,82	16,88	4,29	1,2	0,00	0,0
2011-04-27 07:00	315	30	98	1,4	17,43	1,22	123,6	1027,52	0,50	1,22	16,98	4,77	2,0	0,00	0,0
2011-04-27 07:30	320	30	96	1,6	17,53	2,32	123,6	1027,52	1,30	2,32	17,08	5,70	2,0	0,00	0,0
2011-04-27 08:00	332	30	91	0,0	17,53	3,42	123,6	1027,52	1,62	3,42	17,08	6,39	2,4	0,00	0,0
2011-04-27 08:30	331	30	87	2,4	17,63	3,72	123,6	1027,52	1,27	2,11	17,18	6,37	3,0	0,00	0,0
2011-04-27 09:00	317	30	83	2,2	17,63	4,42	123,6	1027,52	1,27	4,42	17,18	6,77	3,5	0,00	0,0
2011-04-27 09:30	303	30	77	2,0	17,63	5,22	123,6	1027,52	0,96	5,22	17,18	7,14	3,7	0,00	0,0
2011-04-27 10:00	351	30	65	3,9	17,63	6,22	123,6	1027,52	-0,52	1,77	17,18	7,35	4,7	0,00	0,0
2011-04-27 10:30	327	30	65	2,6	17,53	6,32	123,6	1027,52	-0,43	4,86	17,08	7,45	5,0	0,00	0,0
2011-04-27 11:00	322	30	70	3,9	17,43	6,22	123,6	1028,52	0,55	1,77	16,98	7,66	5,6	0,00	0,0
2011-04-27 11:30	315	30	68	4,3	17,33	6,52	123,6	1027,52	0,42	1,13	16,88	7,83	4,7	0,00	0,0
2011-04-27 12:00	335	29	59	4,1	17,23	6,52	123,6	1027,52	-1,63	1,13	16,74	7,29	5,8	0,00	0,0
2011-04-27 12:30	302	29	52	3,7	17,13	7,52	123,6	1027,52	-2,51	3,28	16,64	7,91	5,2	0,00	0,0
2011-04-27 13:00	7	29	51	2,8	17,13	8,42	123,6	1027,52	-1,96	6,16	16,64	8,76	6,0	0,00	0,0
2011-04-27 13:30	318	29	53	2,6	17,13	7,72	123,6	1027,52	-2,05	6,34	16,64	8,17	5,2	0,00	0,0
2011-04-27 14:00	343	29	51	3,0	17,13	7,02	123,6	1027,52	-3,24	4,63	16,64	7,36	5,6	0,00	0,0
2011-04-27 14:30	356	29	49	2,8	17,23	7,82	123,6	1027,52	-3,08	5,51	16,74	8,06	5,2	0,00	0,0
2011-04-27 15:00	310	29	46	2,2	17,23	9,02	123,6	1027,52	-2,89	9,02	16,74	9,12	5,2	0,00	0,0
2011-04-27 15:30	333	29	45	2,2	17,23	9,72	123,6	1027,52	-2,58	9,72	16,74	9,77	5,2	0,00	0,0
2011-04-27 16:00	296	29	45	2,8	17,33	10,22	123,6	1027,52	-2,12	8,13	16,84	10,27	5,2	0,00	0,0
2011-04-27 16:30	319	30	45	3,5	17,43	10,62	123,6	1027,52	-1,76	7,73	16,98	10,67	5,6	0,00	0,0

Datum	Vindriktning °	Luftfukt inne Rh%	Luftfukt ute Rh%	Vindhastighet m/s	Temp inne °C	Temp ute °C	Nederb. året mm	Lufttryck Mbar	Daggpunkt °C	Kyleffekt °C	Vix inne °C	Vix ute °C	Vindby m/s	Korr lufttryck	Regn/dygn mm
2011-04-27 17:00	297	30	48	2,0	17,53	8,52	123,6	1027,52	-2,74	8,52	17,08	8,72	6,2	0,00	0,0
2011-04-27 17:30	356	29	48	2,2	17,63	8,42	123,6	1027,52	-2,83	8,42	17,14	8,61	5,2	0,00	0,0
2011-04-27 18:00	324	29	49	3,1	17,63	7,82	123,6	1027,52	-3,08	5,51	17,14	8,06	5,4	0,00	0,0
2011-04-27 18:30	319	29	47	1,6	17,73	7,92	123,6	1027,52	-3,59	7,92	17,24	8,07	5,6	0,00	0,0
2011-04-27 19:00	343	29	48	2,0	17,73	7,52	123,6	1027,52	-3,65	7,52	17,24	7,71	5,2	0,00	0,0
2011-04-27 19:30	316	29	48	1,8	17,73	7,42	123,6	1027,52	-3,74	7,42	17,24	7,61	4,3	0,00	0,0
2011-04-27 20:00	4	29	48	3,0	17,83	7,22	123,6	1027,52	-3,92	4,85	17,34	7,41	3,3	0,00	0,0
2011-04-27 20:30	356	29	52	2,4	17,73	6,12	123,6	1027,52	-3,80	4,65	17,24	6,51	3,9	0,00	0,0
2011-04-27 21:00	356	30	55	0,0	17,73	5,12	123,6	1027,52	-3,93	5,12	17,28	5,67	2,6	0,00	0,0
2011-04-27 21:30	356	30	60	0,0	17,63	3,72	123,6	1027,52	-4,01	3,72	17,18	4,55	1,4	0,00	0,0
2011-04-27 22:00	356	29	62	0,0	17,63	3,22	123,6	1027,52	-4,03	3,22	17,14	4,16	1,8	0,00	0,0
2011-04-27 22:30	356	29	66	0,0	17,63	2,62	123,6	1027,52	-3,72	2,62	17,14	3,81	0,0	0,00	0,0
2011-04-27 23:00	356	29	67	0,0	17,53	2,32	123,6	1027,52	-3,79	2,32	17,04	3,57	0,0	0,00	0,0
2011-04-27 23:30	356	29	74	0,0	17,53	1,12	123,6	1027,52	-3,56	1,12	17,04	2,82	0,0	0,00	0,0
2011-04-28 00:00	356	30	72	0,0	17,53	1,72	123,6	1027,52	-3,36	1,72	17,08	3,29	1,8	0,00	0,0
2011-04-28 00:30	356	30	77	0,0	17,53	1,42	123,6	1027,52	-2,71	1,42	17,08	3,33	1,2	0,00	0,0
2011-04-28 01:00	356	30	76	0,0	17,43	1,12	123,6	1027,52	-3,18	1,12	16,98	2,96	1,2	0,00	0,0
2011-04-28 01:30	356	30	80	0,0	17,43	0,11	123,6	1027,52	-3,44	0,11	16,98	2,25	1,4	0,00	0,0
2011-04-28 02:00	356	30	85	0,0	17,33	-0,29	123,6	1027,52	-2,98	-0,29	16,88	2,22	0,0	0,00	0,0
2011-04-28 02:30	356	30	83	0,0	17,33	-0,39	123,6	1027,52	-3,41	-0,39	16,88	1,97	0,0	0,00	0,0
2011-04-28 03:00	356	30	84	0,0	17,33	-0,79	123,6	1027,52	-3,64	-0,79	16,88	1,64	1,4	0,00	0,0
2011-04-28 03:30	356	30	86	0,0	17,23	-0,79	123,6	1027,52	-3,31	-0,79	16,78	1,79	0,0	0,00	0,0
2011-04-28 04:00	356	29	90	0,0	17,23	-0,79	123,6	1026,52	-2,68	-0,79	16,74	2,11	1,4	0,00	0,0
2011-04-28 04:30	356	30	90	0,0	17,23	-0,79	123,6	1026,52	-2,68	-0,79	16,78	2,11	0,0	0,00	0,0
2011-04-28 05:00	356	30	87	0,0	17,23	-0,39	123,6	1026,52	-2,76	-0,39	16,78	2,27	1,2	0,00	0,0
2011-04-28 05:30	0	30	85	0,0	17,33	-0,39	123,6	1026,52	-3,08	-0,39	16,88	2,12	1,8	0,00	0,0
2011-04-28 06:00	30	30	84	1,4	17,43	0,21	123,6	1026,52	-2,66	0,21	16,98	2,64	2,0	0,00	0,0
2011-04-28 06:30	30	30	82	0,0	17,53	1,12	123,6	1026,52	-2,12	1,12	17,08	3,39	1,6	0,00	0,0
2011-04-28 07:00	60	29	75	1,6	17,63	2,72	123,6	1026,52	-1,83	2,72	17,14	4,49	2,4	0,00	0,0
2011-04-28 07:30	118	29	73	2,0	17,63	3,52	123,6	1026,52	-1,44	3,52	17,14	5,16	2,8	0,00	0,0
2011-04-28 08:00	102	29	70	3,0	17,73	4,12	123,6	1026,52	-1,46	1,46	17,24	5,56	3,5	0,00	0,0
2011-04-28 08:30	113	29	64	3,0	17,73	5,32	123,6	1025,52	-1,59	2,77	17,24	6,39	3,7	0,00	0,0
2011-04-28 09:00	104	29	57	2,6	17,73	6,32	123,6	1025,52	-2,31	4,86	17,24	6,98	5,2	0,00	0,0
2011-04-28 09:30	113	29	54	3,1	17,73	7,42	123,6	1025,52	-2,06	5,07	17,24	7,92	5,2	0,00	0,0
2011-04-28 10:00	167	29	52	3,0	17,63	7,92	123,6	1025,52	-2,14	5,61	17,14	8,31	5,6	0,00	0,0
2011-04-28 10:30	172	29	52	3,1	17,53	8,62	123,6	1025,52	-1,49	6,38	17,04	9,02	5,8	0,00	0,0
2011-04-28 11:00	208	29	51	2,0	17,53	9,42	123,6	1025,52	-1,04	9,42	17,04	9,76	5,8	0,00	0,0
2011-04-28 11:30	167	29	49	3,3	17,43	10,12	123,6	1024,52	-0,98	7,17	16,94	10,37	5,8	0,00	0,0
2011-04-28 12:00	180	29	48	3,1	17,43	10,52	123,6	1024,52	-0,91	8,46	16,94	10,72	4,9	0,00	0,0
2011-04-28 12:30	309	29	44	1,4	17,43	11,12	123,6	1024,52	-1,64	11,12	16,94	11,13	3,9	0,00	0,0
2011-04-28 13:00	269	29	43	0,0	17,43	11,32	123,6	1024,52	-1,79	11,32	16,94	11,28	3,7	0,00	0,0
2011-04-28 13:30	356	29	41	3,0	17,43	11,72	123,6	1024,52	-2,13	9,77	16,94	11,60	5,2	0,00	0,0
2011-04-28 14:00	321	29	41	3,1	17,33	11,82	123,6	1024,52	-2,04	9,88	16,84	11,70	6,6	0,00	0,0
2011-04-28 14:30	328	29	36	2,2	17,33	12,02	123,6	1024,52	-3,76	12,02	16,84	11,69	5,0	0,00	0,0
2011-04-28 15:00	323	29	39	2,6	17,43	12,42	123,6	1024,52	-2,24	11,30	16,94	12,21	5,6	0,00	0,0
2011-04-28 15:30	324	29	38	2,8	17,43	12,52	123,6	1024,52	-2,53	10,64	16,94	12,27	6,0	0,00	0,0
2011-04-28 16:00	322	29	38	4,3	17,53	12,82	123,6	1024,52	-2,26	8,72	17,04	12,57	5,4	0,00	0,0
2011-04-28 16:30	321	29	39	3,1	17,53	12,52	123,6	1024,52	-2,15	10,64	17,04	12,31	4,7	0,00	0,0
2011-04-28 17:00	320	29	39	3,7	17,53	13,02	123,6	1024,52	-1,70	9,70	17,04	12,81	5,2	0,00	0,0
2011-04-28 17:30	323	29	40	3,5	17,63	12,32	123,6	1024,52	-1,95	9,65	17,14	12,15	4,7	0,00	0,0

Datum	Vindriktning °	Luftfukt inne Rh%	Luftfukt ute Rh%	Vindhastighet m/s	Temp inne °C	Temp ute °C	Nederb. året mm	Lufttryck Mbar	Daggpunkt °C	Kyleffekt °C	Vix inne °C	Vix ute °C	Vindby m/s	Korr lufttryck	Regn/dygn mm
2011-04-28 18:00	275	29	40	2,6	17,73	12,52	123,6	1024,52	-1,78	11,40	17,24	12,35	5,0	0,00	0,0
2011-04-28 18:30	304	29	41	2,0	17,73	11,92	123,6	1024,52	-1,95	11,92	17,24	11,80	5,6	0,00	0,0
2011-04-28 19:00	317	29	39	3,7	17,73	11,12	123,6	1024,52	-3,39	7,48	17,24	10,91	4,7	0,00	0,0
2011-04-28 19:30	320	29	39	3,0	17,73	10,52	123,6	1024,52	-3,93	8,46	17,24	10,31	4,3	0,00	0,0
2011-04-28 20:00	327	29	39	1,8	17,73	10,82	123,6	1024,52	-3,66	10,82	17,24	10,61	3,7	0,00	0,0
2011-04-28 20:30	351	29	42	1,4	17,73	9,82	123,6	1024,52	-3,48	9,82	17,24	9,74	3,3	0,00	0,0
2011-04-28 21:00	351	29	46	2,0	17,63	9,22	123,6	1025,52	-2,71	9,22	17,14	9,32	2,8	0,00	0,0
2011-04-28 21:30	351	29	51	1,4	17,63	8,02	123,6	1025,52	-2,33	8,02	17,14	8,36	2,6	0,00	0,0
2011-04-28 22:00	351	29	54	0,0	17,53	7,12	123,6	1025,52	-2,34	7,12	17,04	7,62	1,8	0,00	0,0
2011-04-28 22:30	351	29	58	1,6	17,53	5,82	123,6	1025,52	-2,53	5,82	17,04	6,54	1,8	0,00	0,0
2011-04-28 23:00	351	29	61	1,4	17,53	5,52	123,6	1025,52	-2,09	5,52	17,04	6,41	2,0	0,00	0,0
2011-04-28 23:30	351	29	64	0,0	17,43	4,82	123,6	1026,52	-2,07	4,82	16,94	5,88	1,4	0,00	0,0
2011-04-29 00:00	351	29	70	1,4	17,43	3,92	123,6	1026,52	-1,65	3,92	16,94	5,36	2,4	0,00	0,0
2011-04-29 00:30	356	29	73	2,4	17,43	3,52	123,6	1026,52	-1,44	1,90	16,94	5,16	2,6	0,00	0,0
2011-04-29 01:00	356	29	75	0,0	17,33	3,32	123,6	1026,52	-1,25	3,32	16,84	5,09	2,4	0,00	0,0
2011-04-29 01:30	356	29	76	0,0	17,33	3,12	123,6	1026,52	-1,25	3,12	16,84	4,96	1,6	0,00	0,0
2011-04-29 02:00	356	29	79	0,0	17,33	2,82	123,6	1026,52	-0,99	2,82	16,84	4,88	2,2	0,00	0,0
2011-04-29 02:30	356	29	79	0,0	17,33	2,32	123,6	1026,52	-1,48	2,32	16,84	4,37	2,2	0,00	0,0
2011-04-29 03:00	356	29	82	0,0	17,33	1,42	123,6	1026,52	-1,83	1,42	16,84	3,69	0,0	0,00	0,0
2011-04-29 03:30	356	29	82	0,0	17,33	1,32	123,6	1026,52	-1,92	1,32	16,84	3,59	1,6	0,00	0,0
2011-04-29 04:00	356	29	88	0,0	17,33	0,92	123,6	1026,52	-1,32	0,92	16,84	3,65	0,0	0,00	0,0
2011-04-29 04:30	356	29	90	1,8	17,33	0,92	123,6	1027,52	-1,00	0,92	16,84	3,81	2,6	0,00	0,0
2011-04-29 05:00	356	29	88	1,8	17,33	1,12	123,6	1027,52	-1,12	1,12	16,84	3,85	2,8	0,00	0,0
2011-04-29 05:30	356	29	87	0,0	17,23	0,82	123,6	1027,52	-1,58	0,82	16,74	3,47	2,0	0,00	0,0
2011-04-29 06:00	356	29	85	0,0	17,23	2,02	123,6	1027,52	-0,73	2,02	16,74	4,52	2,0	0,00	0,0
2011-04-29 06:30	356	29	78	0,0	17,23	3,42	123,6	1027,52	-0,59	3,42	16,74	5,40	3,7	0,00	0,0
2011-04-29 07:00	327	29	70	2,4	17,33	4,72	123,6	1027,52	-0,89	3,17	16,84	6,16	2,8	0,00	0,0
2011-04-29 07:30	356	29	64	1,4	17,33	5,82	123,6	1027,52	-1,12	5,82	16,84	6,89	3,5	0,00	0,0
2011-04-29 08:00	351	29	56	2,0	17,43	6,12	123,6	1027,52	-2,75	6,12	16,94	6,73	5,2	0,00	0,0
2011-04-29 08:30	315	29	55	2,4	17,43	6,42	123,6	1028,52	-2,72	4,96	16,94	6,97	4,1	0,00	0,0
2011-04-29 09:00	319	29	53	2,0	17,53	7,52	123,6	1028,52	-2,23	7,52	17,04	7,97	4,3	0,00	0,0
2011-04-29 09:30	80	29	46	0,0	17,53	7,82	123,6	1028,52	-3,98	7,82	17,04	7,92	4,3	0,00	0,0
2011-04-29 10:00	356	29	44	3,3	17,53	8,12	123,6	1028,52	-4,35	4,91	17,04	8,13	5,2	0,00	0,0
2011-04-29 10:30	10	29	44	0,0	17,53	8,42	123,6	1028,52	-4,07	8,42	17,04	8,43	5,6	0,00	0,0
2011-04-29 11:00	328	29	44	2,6	17,53	8,52	123,6	1028,52	-3,98	7,18	17,04	8,53	5,0	0,00	0,0
2011-04-29 11:30	335	29	43	1,6	17,53	8,72	123,6	1028,52	-4,13	8,72	17,04	8,68	5,6	0,00	0,0
2011-04-29 12:00	324	29	42	1,8	17,53	9,12	123,6	1027,52	-4,11	9,12	17,04	9,04	5,0	0,00	0,0
2011-04-29 12:30	356	29	41	0,0	17,53	9,42	123,6	1027,52	-4,19	9,42	17,04	9,29	6,0	0,00	0,0
2011-04-29 13:00	356	29	41	3,1	17,53	9,92	123,6	1027,52	-3,74	7,80	17,04	9,79	5,6	0,00	0,0
2011-04-29 13:30	351	29	41	2,4	17,53	10,42	123,6	1027,52	-3,29	9,19	17,04	10,29	5,0	0,00	0,0
2011-04-29 14:00	313	29	40	2,6	17,53	10,72	123,6	1027,52	-3,38	9,50	17,04	10,55	5,8	0,00	0,0
2011-04-29 14:30	346	29	40	5,0	17,53	10,62	123,6	1027,52	-3,47	4,83	17,04	10,45	5,4	0,00	0,0
2011-04-29 15:00	333	29	40	2,4	17,63	10,52	123,6	1027,52	-3,56	9,29	17,14	10,35	5,8	0,00	0,0
2011-04-29 15:30	1	29	40	1,8	17,63	10,42	123,6	1027,52	-3,65	10,42	17,14	10,25	6,0	0,00	0,0
2011-04-29 16:00	0	29	42	2,6	17,73	10,32	123,6	1027,52	-3,03	9,08	17,24	10,24	6,0	0,00	0,0
2011-04-29 16:30	356	29	42	3,0	17,73	9,82	123,6	1027,52	-3,48	7,69	17,24	9,74	5,0	0,00	0,0
2011-04-29 17:00	351	29	43	3,3	17,83	9,32	123,6	1027,52	-3,59	6,26	17,34	9,28	5,2	0,00	0,0
2011-04-29 17:30	5	29	44	3,1	17,83	9,12	123,6	1027,52	-3,44	6,93	17,34	9,13	5,4	0,00	0,0
2011-04-29 18:00	2	29	44	3,5	17,83	8,82	123,6	1027,52	-3,71	5,70	17,34	8,83	5,2	0,00	0,0
2011-04-29 18:30	356	29	43	3,5	17,93	8,52	123,6	1027,52	-4,31	5,36	17,44	8,48	5,0	0,00	0,0

Datum	Vindriktning °	Luftfukt inne Rh%	Luftfukt ute Rh%	Vindhastighet m/s	Temp inne °C	Temp ute °C	Nederb. året mm	Lufttryck Mbar	Daggpunkt °C	Kyleffekt °C	Vix inne °C	Vix ute °C	Vindby m/s	Korr lufttryck	Regn/dygn mm
2011-04-29 19:00	356	29	44	3,0	18,03	8,32	123,6	1027,52	-4,17	6,05	17,54	8,33	5,2	0,00	0,0
2011-04-29 19:30	356	29	44	3,1	18,03	8,02	123,6	1027,52	-4,44	5,72	17,54	8,03	4,9	0,00	0,0
2011-04-29 20:00	356	29	46	2,8	18,03	7,72	123,6	1027,52	-4,07	5,40	17,54	7,82	4,7	0,00	0,0
2011-04-29 20:30	356	29	49	2,6	18,03	6,92	123,6	1027,52	-3,91	5,49	17,54	7,16	3,9	0,00	0,0
2011-04-29 21:00	356	29	51	2,0	17,93	6,32	123,6	1027,52	-3,89	6,32	17,44	6,66	2,8	0,00	0,0
2011-04-29 21:30	356	29	53	0,0	17,83	5,72	123,6	1027,52	-3,90	5,72	17,34	6,16	3,0	0,00	0,0
2011-04-29 22:00	356	29	55	0,0	17,83	5,42	123,6	1027,52	-3,65	5,42	17,34	5,97	1,8	0,00	0,0
2011-04-29 22:30	356	29	58	1,8	17,73	4,72	123,6	1027,52	-3,55	4,72	17,24	5,43	2,0	0,00	0,0
2011-04-29 23:00	351	29	60	1,4	17,73	4,52	123,6	1027,52	-3,26	4,52	17,24	5,35	2,6	0,00	0,0
2011-04-29 23:30	351	29	61	0,0	17,73	4,32	123,6	1027,52	-3,22	4,32	17,24	5,21	2,0	0,00	0,0
2011-04-30 00:00	351	29	65	0,0	17,73	3,32	123,6	1027,52	-3,27	3,32	17,24	4,44	2,0	0,00	0,0
2011-04-30 00:30	351	29	69	0,0	17,73	3,02	123,6	1027,52	-2,71	3,02	17,24	4,40	2,2	0,00	0,0
2011-04-30 01:00	351	29	72	2,2	17,63	2,72	123,6	1027,52	-2,40	2,72	17,14	4,29	3,0	0,00	0,0
2011-04-30 01:30	351	29	73	1,4	17,63	2,12	123,6	1027,52	-2,78	2,12	17,14	3,76	2,4	0,00	0,0
2011-04-30 02:00	351	29	76	1,8	17,63	1,92	123,6	1027,52	-2,41	1,92	17,14	3,76	2,4	0,00	0,0
2011-04-30 02:30	351	29	78	1,8	17,53	1,62	123,6	1027,52	-2,34	1,62	17,04	3,60	2,8	0,00	0,0
2011-04-30 03:00	351	29	80	1,6	17,53	1,12	123,6	1026,52	-2,47	1,12	17,04	3,25	2,4	0,00	0,0
2011-04-30 03:30	351	29	80	2,0	17,53	1,02	123,6	1026,52	-2,56	1,02	17,04	3,15	2,8	0,00	0,0
2011-04-30 04:00	351	29	84	2,2	17,43	0,61	123,6	1026,52	-2,27	0,61	16,94	3,04	2,6	0,00	0,0
2011-04-30 04:30	351	29	84	2,0	17,43	0,61	123,6	1026,52	-2,27	0,61	16,94	3,04	3,0	0,00	0,0
2011-04-30 05:00	351	29	84	2,4	17,43	0,82	123,6	1026,52	-2,07	-0,95	16,94	3,24	3,0	0,00	0,0
2011-04-30 05:30	351	29	84	1,8	17,43	1,02	123,6	1026,52	-1,88	1,02	16,94	3,44	3,1	0,00	0,0
2011-04-30 06:00	351	29	80	2,0	17,43	1,62	123,6	1026,52	-1,98	1,62	16,94	3,75	2,8	0,00	0,0
2011-04-30 06:30	351	29	76	1,8	17,53	2,42	123,6	1026,52	-1,93	2,42	17,04	4,26	2,6	0,00	0,0
2011-04-30 07:00	356	29	72	2,2	17,63	3,12	123,6	1026,52	-2,02	3,12	17,14	4,69	2,8	0,00	0,0
2011-04-30 07:30	356	29	67	0,0	17,73	4,02	123,6	1026,52	-2,18	4,02	17,24	5,27	3,1	0,00	0,0
2011-04-30 08:00	89	29	64	1,4	17,83	4,42	123,6	1026,52	-2,45	4,42	17,34	5,48	4,1	0,00	0,0
2011-04-30 08:30	356	29	61	2,4	17,93	4,72	123,6	1026,52	-2,84	3,17	17,44	5,61	3,5	0,00	0,0
2011-04-30 09:00	83	29	58	0,0	17,93	5,22	123,6	1026,52	-3,09	5,22	17,44	5,94	3,9	0,00	0,0
2011-04-30 09:30	138	29	57	1,6	17,93	5,62	123,6	1026,52	-2,96	5,62	17,44	6,28	4,5	0,00	0,0
2011-04-30 10:00	107	29	55	1,2	17,93	6,02	123,6	1026,52	-3,10	6,02	17,44	6,57	4,7	0,00	0,0
2011-04-30 10:30	95	29	51	1,2	17,83	6,82	123,6	1026,52	-3,43	6,82	17,34	7,16	3,5	0,00	0,0
2011-04-30 11:00	26	29	49	1,4	17,83	7,22	123,6	1026,52	-3,63	7,22	17,34	7,46	3,9	0,00	0,0
2011-04-30 11:30	87	29	48	1,4	17,73	8,02	123,6	1026,52	-3,19	8,02	17,24	8,21	4,1	0,00	0,0
2011-04-30 12:00	91	29	46	1,6	17,73	7,92	123,6	1026,52	-3,89	7,92	17,24	8,02	3,9	0,00	0,0
2011-04-30 12:30	167	29	44	0,0	17,73	8,12	123,6	1026,52	-4,35	8,12	17,24	8,13	3,7	0,00	0,0
2011-04-30 13:00	178	29	41	2,0	17,73	8,52	123,6	1026,52	-4,99	8,52	17,24	8,39	3,3	0,00	0,0
2011-04-30 13:30	356	29	42	2,0	17,73	9,32	123,6	1026,52	-3,93	9,32	17,24	9,24	3,0	0,00	0,0
2011-04-30 14:00	356	29	41	0,0	17,73	8,72	123,6	1025,52	-4,81	8,72	17,24	8,59	4,1	0,00	0,0
2011-04-30 14:30	97	30	40	1,4	17,73	9,32	123,6	1025,52	-4,63	9,32	17,28	9,15	3,3	0,00	0,0
2011-04-30 15:00	188	30	40	0,0	17,73	8,72	123,6	1025,52	-5,17	8,72	17,28	8,55	4,5	0,00	0,0
2011-04-30 15:30	85	30	40	0,0	17,73	8,92	123,6	1025,52	-4,99	8,92	17,28	8,75	3,3	0,00	0,0
2011-04-30 16:00	25	30	37	2,0	17,83	9,62	123,6	1025,52	-5,48	9,62	17,38	9,33	3,5	0,00	0,0
2011-04-30 16:30	42	30	39	1,4	17,83	9,52	123,6	1025,52	-4,81	9,52	17,38	9,31	3,7	0,00	0,0
2011-04-30 17:00	356	30	37	2,8	18,03	9,32	123,6	1024,52	-5,75	7,14	17,58	9,03	4,9	0,00	0,0
2011-04-30 17:30	351	30	40	1,4	18,03	8,52	123,6	1024,52	-5,34	8,52	17,58	8,35	4,1	0,00	0,0
2011-04-30 18:00	79	30	37	1,6	18,03	9,52	123,6	1024,52	-5,57	9,52	17,58	9,23	3,5	0,00	0,0
2011-04-30 18:30	84	30	37	0,0	18,13	9,22	123,6	1024,52	-5,83	9,22	17,68	8,93	3,0	0,00	0,0
2011-04-30 19:00	113	30	40	1,8	18,23	8,52	123,6	1024,52	-5,34	8,52	17,78	8,35	2,6	0,00	0,0
2011-04-30 19:30	356	30	40	0,0	18,23	8,62	123,6	1024,52	-5,26	8,62	17,78	8,45	3,1	0,00	0,0

Datum	Vindriktning °	Luftfukt inne Rh%	Luftfukt ute Rh%	Vindhastighet m/s	Temp inne °C	Temp ute °C	Nederb. året mm	Lufttryck Mbar	Daggpunkt °C	Kyleffekt °C	Vix inne °C	Vix ute °C	Vindby m/s	Korr lufttryck	Regn/dygn mm
2011-04-30 20:00	356	30	40	0,0	18,13	8,42	123,6	1024,52	-5,43	8,42	17,68	8,25	1,6	0,00	0,0
2011-04-30 20:30	356	30	41	0,0	18,13	7,52	123,6	1024,52	-5,89	7,52	17,68	7,39	1,4	0,00	0,0
2011-04-30 21:00	356	30	42	0,0	18,03	6,92	123,6	1024,52	-6,09	6,92	17,58	6,84	1,4	0,00	0,0
2011-04-30 21:30	356	30	43	0,0	18,03	5,82	123,6	1024,52	-6,75	5,82	17,58	5,78	1,4	0,00	0,0
2011-04-30 22:00	356	30	47	0,0	17,93	4,62	123,6	1024,52	-6,59	4,62	17,48	4,76	1,4	0,00	0,0
2011-04-30 22:30	356	29	50	0,0	17,93	3,82	123,6	1024,52	-6,46	3,82	17,44	4,11	1,4	0,00	0,0
2011-04-30 23:00	356	29	52	1,2	17,93	3,42	123,6	1024,52	-6,29	3,42	17,44	3,81	1,6	0,00	0,0
2011-04-30 23:30	356	29	54	0,0	17,83	2,62	123,6	1024,52	-6,51	2,62	17,34	3,12	1,2	0,00	0,0
2011-05-01 00:00	356	29	55	0,0	17,83	2,72	123,6	1024,52	-6,16	2,72	17,34	3,27	0,0	0,00	0,0
2011-05-01 00:30	356	29	57	0,0	17,73	2,42	123,6	1024,52	-5,95	2,42	17,24	3,08	1,4	0,00	0,0
2011-05-01 01:00	356	29	59	0,0	17,73	2,22	123,6	1024,52	-5,66	2,22	17,24	2,99	0,0	0,00	0,0
2011-05-01 01:30	356	29	57	0,0	17,73	2,42	123,6	1024,52	-5,95	2,42	17,24	3,08	0,0	0,00	0,0
2011-05-01 02:00	356	29	59	0,0	17,73	1,92	123,6	1024,52	-5,94	1,92	17,24	2,69	0,0	0,00	0,0
2011-05-01 02:30	356	29	58	0,0	17,73	2,22	123,6	1024,52	-5,89	2,22	17,24	2,93	0,0	0,00	0,0
2011-05-01 03:00	356	29	57	1,4	17,73	2,42	123,6	1024,52	-5,95	2,42	17,24	3,08	2,4	0,00	0,0
2011-05-01 03:30	356	29	57	0,0	17,73	2,52	123,6	1024,52	-5,85	2,52	17,24	3,18	1,8	0,00	0,0
2011-05-01 04:00	28	29	58	0,0	17,73	2,32	123,6	1024,52	-5,80	2,32	17,24	3,03	2,0	0,00	0,0
2011-05-01 04:30	44	29	61	1,4	17,73	1,72	123,6	1024,52	-5,66	1,72	17,24	2,60	2,2	0,00	0,0
2011-05-01 05:00	49	29	66	1,4	17,63	1,42	123,6	1024,52	-4,86	1,42	17,14	2,60	2,2	0,00	0,0
2011-05-01 05:30	76	29	67	1,6	17,63	1,62	123,6	1024,52	-4,46	1,62	17,14	2,87	2,6	0,00	0,0
2011-05-01 06:00	76	29	68	1,4	17,63	2,02	123,6	1024,52	-3,87	2,02	17,14	3,33	2,4	0,00	0,0
2011-05-01 06:30	76	29	65	0,0	17,63	2,82	123,6	1025,52	-3,74	2,82	17,14	3,94	2,6	0,00	0,0
2011-05-01 07:00	76	29	62	1,2	17,63	3,62	123,6	1025,52	-3,65	3,62	17,14	4,56	1,8	0,00	0,0
2011-05-01 07:30	86	29	64	0,0	17,63	3,22	123,6	1025,52	-3,58	3,22	17,14	4,28	2,2	0,00	0,0
2011-05-01 08:00	85	29	65	0,0	17,63	3,42	123,6	1025,52	-3,17	3,42	17,14	4,54	2,8	0,00	0,0
2011-05-01 08:30	94	29	67	0,0	17,63	3,42	123,6	1025,52	-2,75	3,42	17,14	4,67	2,2	0,00	0,0
2011-05-01 09:00	103	29	63	1,4	17,63	4,52	123,6	1025,52	-2,57	4,52	17,14	5,52	2,4	0,00	0,0
2011-05-01 09:30	53	29	55	1,2	17,63	5,62	123,6	1025,52	-3,47	5,62	17,14	6,17	3,0	0,00	0,0
2011-05-01 10:00	90	29	48	2,4	17,63	6,02	123,6	1025,52	-5,02	4,54	17,14	6,21	4,3	0,00	0,0
2011-05-01 10:30	138	29	46	0,0	17,63	6,32	123,6	1025,52	-5,35	6,32	17,14	6,42	3,9	0,00	0,0
2011-05-01 11:00	96	29	44	3,1	17,73	6,12	123,6	1025,52	-6,15	3,65	17,24	6,12	3,7	0,00	0,0
2011-05-01 11:30	107	29	42	1,4	17,73	6,62	123,6	1025,52	-6,36	6,62	17,24	6,54	4,3	0,00	0,0
2011-05-01 12:00	84	30	42	2,4	17,73	7,12	123,6	1025,52	-5,91	5,70	17,28	7,04	4,5	0,00	0,0
2011-05-01 12:30	103	30	42	1,8	17,73	6,62	123,6	1025,52	-6,36	6,62	17,28	6,54	3,1	0,00	0,0
2011-05-01 13:00	114	30	45	2,6	17,73	5,92	123,6	1025,52	-6,02	4,44	17,28	5,97	5,4	0,00	0,0
2011-05-01 13:30	99	30	43	0,0	17,73	7,42	123,6	1025,52	-5,30	7,42	17,28	7,38	5,0	0,00	0,0
2011-05-01 14:00	132	30	42	1,8	17,73	6,52	123,6	1025,52	-6,45	6,52	17,28	6,44	3,5	0,00	0,0
2011-05-01 14:30	118	30	43	3,0	17,73	7,02	123,6	1025,52	-5,66	4,63	17,28	6,98	4,7	0,00	0,0
2011-05-01 15:00	95	30	44	3,7	17,73	6,62	123,6	1025,52	-5,70	2,23	17,28	6,63	4,3	0,00	0,0
2011-05-01 15:30	94	30	44	1,8	17,73	6,62	123,6	1025,52	-5,70	6,62	17,28	6,63	4,7	0,00	0,0
2011-05-01 16:00	89	30	44	2,2	17,83	7,02	123,6	1025,52	-5,34	7,02	17,38	7,03	4,3	0,00	0,0
2011-05-01 16:30	9	30	44	0,0	17,93	6,42	123,6	1024,52	-5,88	6,42	17,48	6,43	5,2	0,00	0,0
2011-05-01 17:00	84	30	43	1,8	17,83	6,22	123,6	1024,52	-6,39	6,22	17,38	6,18	3,0	0,00	0,0
2011-05-01 17:30	144	30	43	0,0	17,93	6,12	123,6	1024,52	-6,48	6,12	17,48	6,08	4,7	0,00	0,0
2011-05-01 18:00	112	30	44	0,0	17,83	6,32	123,6	1024,52	-5,97	6,32	17,38	6,33	4,3	0,00	0,0
2011-05-01 18:30	104	30	43	2,0	17,93	6,62	123,6	1024,52	-6,02	6,62	17,48	6,58	4,1	0,00	0,0
2011-05-01 19:00	111	30	44	1,8	17,93	6,62	123,6	1025,52	-5,70	6,62	17,48	6,63	3,9	0,00	0,0
2011-05-01 19:30	127	30	44	1,6	17,93	6,02	123,6	1025,52	-6,24	6,02	17,48	6,02	3,3	0,00	0,0
2011-05-01 20:00	121	30	43	0,0	17,93	6,12	123,6	1025,52	-6,48	6,12	17,48	6,08	2,2	0,00	0,0
2011-05-01 20:30	121	30	43	0,0	18,03	6,32	123,6	1025,52	-6,30	6,32	17,58	6,28	1,4	0,00	0,0



Datum	Vindriktning °	Luftfukt inne Rh%	Luftfukt ute Rh%	Vindhastighet m/s	Temp inne °C	Temp ute °C	Nederb. året mm	Lufttryck Mbar	Daggpunkt °C	Kyleffekt °C	Vix inne °C	Vix ute °C	Vindby m/s	Korr lufttryck	Regn/dygn mm
2011-05-01 21:00	121	30	48	0,0	17,93	4,22	123,6	1025,52	-6,67	4,22	17,48	4,41	0,0	0,00	0,0
2011-05-01 21:30	121	29	55	0,0	17,93	2,02	123,6	1025,52	-6,81	2,02	17,44	2,57	0,0	0,00	0,0
2011-05-01 22:00	121	29	59	0,0	17,83	0,82	123,6	1025,52	-6,97	0,82	17,34	1,59	0,0	0,00	0,0
2011-05-01 22:30	121	29	63	0,0	17,73	0,72	123,6	1025,52	-6,16	0,72	17,24	1,72	0,0	0,00	0,0
2011-05-01 23:00	121	29	56	0,0	17,73	1,82	123,6	1025,52	-6,75	1,82	17,24	2,42	1,6	0,00	0,0
2011-05-01 23:30	121	29	54	0,0	17,73	2,32	123,6	1026,52	-6,79	2,32	17,24	2,81	1,4	0,00	0,0
2011-05-02 00:00	121	29	57	0,0	17,73	1,52	123,6	1026,52	-6,79	1,52	17,24	2,18	0,0	0,00	0,0
2011-05-02 00:30	121	29	61	0,0	17,73	1,42	123,6	1026,52	-5,95	1,42	17,24	2,30	1,2	0,00	0,0
2011-05-02 01:00	121	29	63	0,0	17,73	1,32	123,6	1026,52	-5,60	1,32	17,24	2,32	1,2	0,00	0,0
2011-05-02 01:30	121	29	65	0,0	17,73	1,02	123,6	1026,52	-5,45	1,02	17,24	2,14	1,6	0,00	0,0
2011-05-02 02:00	121	29	69	0,0	17,73	0,72	123,6	1026,52	-4,91	0,72	17,24	2,09	1,8	0,00	0,0
2011-05-02 02:30	121	29	73	0,0	17,83	0,41	123,6	1026,52	-4,42	0,41	17,34	2,06	1,6	0,00	0,0
2011-05-02 03:00	121	29	74	1,2	17,93	0,41	123,6	1026,52	-4,23	0,41	17,44	2,12	1,6	0,00	0,0
2011-05-02 03:30	121	29	75	0,0	17,93	0,51	123,6	1026,52	-3,95	0,51	17,44	2,29	2,0	0,00	0,0
2011-05-02 04:00	121	29	76	0,0	18,03	0,61	123,6	1026,52	-3,67	0,61	17,54	2,46	1,8	0,00	0,0
2011-05-02 04:30	121	29	77	0,0	18,03	0,41	123,6	1026,52	-3,68	0,41	17,54	2,33	1,6	0,00	0,0
2011-05-02 05:00	121	29	78	0,0	18,03	0,31	123,6	1026,52	-3,60	0,31	17,54	2,30	1,6	0,00	0,0
2011-05-02 05:30	121	29	79	0,0	18,03	0,31	123,6	1026,52	-3,42	0,31	17,54	2,37	2,0	0,00	0,0
2011-05-02 06:00	121	29	79	0,0	18,03	0,41	123,6	1026,52	-3,32	0,41	17,54	2,47	1,4	0,00	0,0
2011-05-02 06:30	121	29	79	1,8	18,03	0,61	123,6	1026,52	-3,13	0,61	17,54	2,67	1,8	0,00	0,0
2011-05-02 07:00	120	29	78	0,0	18,03	0,72	123,6	1026,52	-3,21	0,72	17,54	2,70	2,0	0,00	0,0
2011-05-02 07:30	120	29	76	0,0	17,93	1,12	123,6	1026,52	-3,18	1,12	17,44	2,96	1,4	0,00	0,0
2011-05-02 08:00	120	29	74	0,0	18,03	1,52	123,6	1026,52	-3,17	1,52	17,54	3,22	2,0	0,00	0,0
2011-05-02 08:30	356	29	71	1,2	18,03	1,72	123,6	1025,52	-3,56	1,72	17,54	3,22	3,3	0,00	0,0
2011-05-02 09:00	76	29	68	0,0	18,03	1,92	123,6	1025,52	-3,97	1,92	17,54	3,23	2,6	0,00	0,0
2011-05-02 09:30	80	29	58	1,4	18,03	3,02	123,6	1025,52	-5,14	3,02	17,54	3,73	3,5	0,00	0,0
2011-05-02 10:00	88	29	53	2,4	18,03	2,62	123,6	1025,52	-6,77	0,95	17,54	3,06	2,8	0,00	0,0
2011-05-02 10:30	18	29	53	2,2	18,03	2,72	123,6	1025,52	-6,67	2,72	17,54	3,16	3,7	0,00	0,0
2011-05-02 11:00	163	29	52	1,6	18,03	2,82	123,6	1024,52	-6,84	2,82	17,54	3,21	3,0	0,00	0,0
2011-05-02 11:30	66	29	51	1,2	17,93	3,22	123,6	1024,52	-6,74	3,22	17,44	3,56	4,7	0,00	0,0
2011-05-02 12:00	2	29	48	1,8	17,93	3,32	123,6	1024,52	-7,49	3,32	17,44	3,51	5,2	0,00	0,0
2011-05-02 12:30	298	29	46	1,2	17,93	4,12	123,6	1023,52	-7,35	4,12	17,44	4,22	4,1	0,00	0,0
2011-05-02 13:00	356	29	44	0,0	17,83	5,02	123,6	1023,52	-7,15	5,02	17,34	5,02	5,6	0,00	0,0
2011-05-02 13:30	87	29	44	2,8	17,83	5,12	123,6	1022,52	-7,06	2,56	17,34	5,12	6,4	0,00	0,0
2011-05-02 14:00	94	29	43	2,0	17,83	5,72	123,6	1022,52	-6,84	5,72	17,34	5,68	5,0	0,00	0,0
2011-05-02 14:30	323	29	42	2,0	17,83	6,22	123,6	1021,52	-6,72	6,22	17,34	6,14	5,4	0,00	0,0
2011-05-02 15:00	103	29	42	0,0	17,83	6,32	123,6	1021,52	-6,63	6,32	17,34	6,24	5,2	0,00	0,0
2011-05-02 15:30	356	29	42	0,0	17,83	6,32	123,6	1020,52	-6,63	6,32	17,34	6,24	4,9	0,00	0,0
2011-05-02 16:00	356	29	42	2,2	17,93	6,52	123,6	1020,52	-6,45	6,52	17,44	6,44	4,7	0,00	0,0
2011-05-02 16:30	356	29	42	2,8	17,93	6,02	123,6	1020,52	-6,90	3,54	17,44	5,94	3,9	0,00	0,0
2011-05-02 17:00	5	30	42	2,2	17,93	6,72	123,6	1020,52	-6,27	6,72	17,48	6,64	3,9	0,00	0,0
2011-05-02 17:30	0	30	42	1,2	17,93	6,22	123,6	1019,52	-6,72	6,22	17,48	6,14	4,5	0,00	0,0
2011-05-02 18:00	5	30	42	2,2	17,83	5,92	123,6	1019,52	-6,99	5,92	17,38	5,84	4,3	0,00	0,0
2011-05-02 18:30	43	30	44	1,4	17,83	5,62	123,6	1019,52	-6,61	5,62	17,38	5,62	4,9	0,00	0,0
2011-05-02 19:00	81	30	44	0,0	17,83	5,42	123,6	1019,52	-6,79	5,42	17,38	5,42	3,9	0,00	0,0
2011-05-02 19:30	80	30	44	0,0	17,73	5,12	123,6	1019,52	-7,06	5,12	17,28	5,12	2,6	0,00	0,0
2011-05-02 20:00	83	29	46	0,0	17,73	4,72	123,6	1019,52	-6,80	4,72	17,24	4,82	3,1	0,00	0,0
2011-05-02 20:30	351	29	48	1,4	17,73	4,12	123,6	1020,52	-6,76	4,12	17,24	4,31	3,9	0,00	0,0
2011-05-02 21:00	87	29	50	1,4	17,73	3,72	123,6	1020,52	-6,56	3,72	17,24	4,01	3,0	0,00	0,0
2011-05-02 21:30	85	29	52	0,0	17,73	3,22	123,6	1020,52	-6,47	3,22	17,24	3,61	3,9	0,00	0,0

Datum	Vindriktning °	Luftfukt inne Rh%	Luftfukt ute Rh%	Vindhastighet m/s	Temp inne °C	Temp ute °C	Nederb. året mm	Lufttryck Mbar	Daggpunkt °C	Kyleffekt °C	Vix inne °C	Vix ute °C	Vindby m/s	Korr lufttryck	Regn/dygn mm
2011-05-02 22:00	76	29	52	2,0	17,63	2,62	123,6	1020,52	-7,03	2,62	17,14	3,01	3,7	0,00	0,0
2011-05-02 22:30	80	29	53	1,4	17,63	1,92	123,6	1020,52	-7,41	1,92	17,14	2,36	3,9	0,00	0,0
2011-05-02 23:00	80	29	55	0,0	17,53	1,42	123,6	1020,52	-7,37	1,42	17,04	1,97	3,3	0,00	0,0
2011-05-02 23:30	82	29	55	0,0	17,53	1,12	123,6	1020,52	-7,65	1,12	17,04	1,67	2,8	0,00	0,0
2011-05-03 00:00	83	29	56	1,6	17,53	0,82	123,6	1020,52	-7,68	0,82	17,04	1,42	2,0	0,00	0,0
2011-05-03 00:30	83	29	57	0,0	17,53	0,61	123,6	1020,52	-7,63	0,61	17,04	1,28	2,2	0,00	0,0
2011-05-03 01:00	77	29	58	0,0	17,63	0,51	123,6	1020,52	-7,48	0,51	17,14	1,23	3,3	0,00	0,0
2011-05-03 01:30	77	29	60	0,0	17,73	0,11	123,6	1020,52	-7,40	0,11	17,24	0,94	1,8	0,00	0,0
2011-05-03 02:00	77	30	64	0,0	17,73	-0,59	123,6	1020,52	-7,18	-0,59	17,28	0,48	1,6	0,00	0,0
2011-05-03 02:30	77	30	68	0,0	17,83	-0,99	123,6	1020,52	-6,73	-0,99	17,38	0,33	1,4	0,00	0,0
2011-05-03 03:00	77	30	71	0,0	17,93	-1,59	123,6	1020,52	-6,72	-1,59	17,48	-0,08	1,2	0,00	0,0
2011-05-03 03:30	77	30	73	0,0	17,93	-1,39	123,6	1020,52	-6,15	-1,39	17,48	0,25	0,0	0,00	0,0
2011-05-03 04:00	77	30	73	0,0	18,03	-1,19	123,6	1020,52	-5,96	-1,19	17,58	0,45	1,4	0,00	0,0
2011-05-03 04:30	76	30	74	1,4	18,03	-1,19	123,6	1020,52	-5,77	-1,19	17,58	0,52	2,2	0,00	0,0
2011-05-03 05:00	77	30	75	0,0	18,03	-1,09	123,6	1020,52	-5,49	-1,09	17,58	0,69	1,6	0,00	0,0
2011-05-03 05:30	77	29	75	1,2	18,03	-0,99	123,6	1019,52	-5,39	-0,99	17,54	0,79	1,6	0,00	0,0
2011-05-03 06:00	77	29	75	0,0	18,03	-0,89	123,6	1020,52	-5,30	-0,89	17,54	0,89	1,6	0,00	0,0
2011-05-03 06:30	23	29	74	0,0	18,03	-0,59	123,6	1019,52	-5,19	-0,59	17,54	1,12	3,0	0,00	0,0
2011-05-03 07:00	23	29	72	1,2	17,93	-0,29	123,6	1019,52	-5,28	-0,29	17,44	1,29	2,2	0,00	0,0
2011-05-03 07:30	23	29	68	1,2	17,93	0,31	123,6	1019,52	-5,49	0,31	17,44	1,63	2,2	0,00	0,0
2011-05-03 08:00	3	29	64	0,0	17,93	0,61	123,6	1019,52	-6,04	0,61	17,44	1,68	3,3	0,00	0,0
2011-05-03 08:30	2	29	64	1,2	18,03	0,72	123,6	1019,52	-5,95	0,72	17,54	1,78	3,1	0,00	0,0
2011-05-03 09:00	356	30	62	0,0	18,03	1,42	123,6	1019,52	-5,72	1,42	17,58	2,36	3,3	0,00	0,0
2011-05-03 09:30	356	29	58	2,2	18,03	1,12	123,6	1019,52	-6,92	1,12	17,54	1,83	3,0	0,00	0,0
2011-05-03 10:00	351	29	50	0,0	18,03	1,52	123,6	1019,52	-8,58	1,52	17,54	1,81	3,3	0,00	0,0
2011-05-03 10:30	351	29	47	1,2	18,03	1,82	123,6	1019,52	-9,15	1,82	17,54	1,96	4,1	0,00	0,0
2011-05-03 11:00	351	29	48	3,3	18,03	2,02	123,6	1019,52	-8,68	-1,98	17,54	2,21	3,5	0,00	0,0
2011-05-03 11:30	1	29	51	3,0	18,03	2,02	123,6	1019,52	-7,85	-0,83	17,54	2,36	4,1	0,00	0,0
2011-05-03 12:00	351	29	50	1,6	18,03	2,12	123,6	1019,52	-8,03	2,12	17,54	2,41	4,1	0,00	0,0
2011-05-03 12:30	351	29	46	2,6	18,03	2,42	123,6	1018,52	-8,89	0,74	17,54	2,51	4,1	0,00	0,0
2011-05-03 13:00	356	29	46	0,0	17,93	3,12	123,6	1018,52	-8,26	3,12	17,44	3,22	3,3	0,00	0,0
2011-05-03 13:30	24	29	45	1,2	17,83	3,12	123,6	1018,52	-8,56	3,12	17,34	3,17	2,6	0,00	0,0
2011-05-03 14:00	53	29	45	0,0	17,83	3,22	123,6	1018,52	-8,47	3,22	17,34	3,27	3,1	0,00	0,0
2011-05-03 14:30	37	29	45	1,8	17,73	3,42	123,6	1018,52	-8,29	3,42	17,24	3,47	2,2	0,00	0,0
2011-05-03 15:00	4	29	45	1,4	17,73	3,32	123,6	1017,52	-8,38	3,32	17,24	3,37	3,1	0,00	0,0
2011-05-03 15:30	356	29	45	0,0	17,63	3,32	123,6	1017,52	-8,38	3,32	17,14	3,37	3,5	0,00	0,0
2011-05-03 16:00	356	29	45	0,0	17,63	3,62	123,6	1017,52	-8,10	3,62	17,14	3,67	3,5	0,00	0,0
2011-05-03 16:30	356	29	46	2,8	17,53	3,12	123,6	1017,52	-8,26	0,37	17,04	3,22	3,9	0,00	0,0
2011-05-03 17:00	5	29	45	1,2	17,53	3,02	123,6	1017,52	-8,65	3,02	17,04	3,07	3,9	0,00	0,0
2011-05-03 17:30	351	29	45	2,2	17,53	3,02	123,6	1017,52	-8,65	3,02	17,04	3,07	3,1	0,00	0,0
2011-05-03 18:00	356	29	45	0,0	17,53	3,02	123,6	1016,51	-8,65	3,02	17,04	3,07	3,0	0,00	0,0
2011-05-03 18:30	356	29	45	1,4	17,63	2,82	123,6	1016,51	-8,83	2,82	17,14	2,87	3,3	0,00	0,0
2011-05-03 19:00	356	29	45	0,0	17,63	2,82	123,6	1016,51	-8,83	2,82	17,14	2,87	3,0	0,00	0,0
2011-05-03 19:30	356	29	45	1,2	17,63	2,82	123,6	1016,51	-8,83	2,82	17,14	2,87	2,4	0,00	0,0
2011-05-03 20:00	356	29	46	0,0	17,63	2,72	123,6	1016,51	-8,62	2,72	17,14	2,81	2,2	0,00	0,0
2011-05-03 20:30	356	29	48	0,0	17,63	2,72	123,6	1016,51	-8,04	2,72	17,14	2,91	0,0	0,00	0,0
2011-05-03 21:00	356	29	53	0,0	17,63	2,32	123,6	1016,51	-7,04	2,32	17,14	2,76	0,0	0,00	0,0
2011-05-03 21:30	356	29	56	0,0	17,53	1,72	123,6	1016,51	-6,84	1,72	17,04	2,32	0,0	0,00	0,0
2011-05-03 22:00	356	29	59	0,0	17,53	1,22	123,6	1016,51	-6,59	1,22	17,04	1,99	0,0	0,00	0,0
2011-05-03 22:30	356	29	59	0,0	17,53	0,72	123,6	1016,51	-7,06	0,72	17,04	1,49	0,0	0,00	0,0

Datum	Vindriktning °	Luftfukt inne Rh%	Luftfukt ute Rh%	Vindhastighet m/s	Temp inne °C	Temp ute °C	Nederb. året mm	Luftryck Mbar	Daggpunkt °C	Kyleffekt °C	Vix inne °C	Vix ute °C	Vindby m/s	Korr luftryck	Regn/dygn mm
2011-05-03 23:00	356	29	59	0,0	17,63	0,31	123,6	1016,51	-7,44	0,31	17,14	1,09	0,0	0,00	0,0
2011-05-03 23:30	356	29	60	0,0	17,63	-0,09	123,6	1016,51	-7,58	-0,09	17,14	0,74	0,0	0,00	0,0
2011-05-04 00:00	356	29	62	0,0	17,73	-0,79	123,6	1015,51	-7,80	-0,79	17,24	0,16	0,0	0,00	0,0
2011-05-04 00:30	356	29	67	0,0	17,73	-1,79	123,6	1016,51	-7,70	-1,79	17,24	-0,54	0,0	0,00	0,0
2011-05-04 01:00	356	29	69	0,0	17,83	-1,59	123,6	1015,51	-7,11	-1,59	17,34	-0,21	0,0	0,00	0,0
2011-05-04 01:30	356	29	70	0,0	17,83	-1,09	123,6	1015,51	-6,43	-1,09	17,34	0,36	0,0	0,00	0,0
2011-05-04 02:00	356	29	71	0,0	17,83	-1,19	123,6	1015,51	-6,34	-1,19	17,34	0,32	0,0	0,00	0,0
2011-05-04 02:30	356	29	71	0,0	17,83	-1,49	123,6	1015,51	-6,62	-1,49	17,34	0,02	0,0	0,00	0,0
2011-05-04 03:00	356	29	72	0,0	17,93	-1,59	123,6	1015,51	-6,53	-1,59	17,44	-0,01	0,0	0,00	0,0
2011-05-04 03:30	356	29	74	0,0	17,93	-1,89	123,6	1015,51	-6,44	-1,89	17,44	-0,18	0,0	0,00	0,0
2011-05-04 04:00	356	29	76	0,0	17,93	-1,79	123,6	1015,51	-5,98	-1,79	17,44	0,06	1,4	0,00	0,0
2011-05-04 04:30	337	29	76	1,6	17,93	-1,79	123,6	1015,51	-5,98	-1,79	17,44	0,06	2,6	0,00	0,0
2011-05-04 05:00	337	29	75	0,0	17,93	-1,49	123,6	1015,51	-5,88	-1,49	17,44	0,29	2,0	0,00	0,0
2011-05-04 05:30	337	29	76	0,0	17,93	-1,49	123,6	1015,51	-5,69	-1,49	17,44	0,36	0,0	0,00	0,0
2011-05-04 06:00	337	29	77	0,0	17,93	-1,09	123,6	1015,51	-5,13	-1,09	17,44	0,83	0,0	0,00	0,0
2011-05-04 06:30	337	29	77	0,0	17,93	-0,49	123,6	1015,51	-4,55	-0,49	17,44	1,43	0,0	0,00	0,0
2011-05-04 07:00	337	29	71	0,0	17,93	-0,09	123,6	1015,51	-5,28	-0,09	17,44	1,42	1,8	0,00	0,0
2011-05-04 07:30	337	29	70	0,0	17,93	0,01	123,6	1015,51	-5,38	0,01	17,44	1,46	0,0	0,00	0,0
2011-05-04 08:00	337	29	68	0,0	17,93	1,12	123,6	1015,51	-4,73	1,12	17,44	2,43	1,4	0,00	0,0
2011-05-04 08:30	337	29	55	0,0	17,83	2,12	123,6	1015,51	-6,72	2,12	17,34	2,67	2,2	0,00	0,0
2011-05-04 09:00	337	29	54	1,6	17,83	3,02	123,6	1015,51	-6,14	3,02	17,34	3,52	2,2	0,00	0,0
2011-05-04 09:30	337	29	52	1,2	17,83	3,72	123,6	1015,51	-6,01	3,72	17,34	4,11	2,2	0,00	0,0
2011-05-04 10:00	351	29	48	0,0	17,83	4,72	123,6	1015,51	-6,21	4,72	17,34	4,91	2,6	0,00	0,0
2011-05-04 10:30	342	28	48	2,6	17,83	5,02	123,6	1015,51	-5,93	3,49	17,31	5,21	3,9	0,00	0,0
2011-05-04 11:00	327	28	49	1,6	17,73	5,52	123,6	1015,51	-5,19	5,52	17,20	5,76	3,5	0,00	0,0
2011-05-04 11:30	325	28	46	1,8	17,63	6,32	123,6	1015,51	-5,35	6,32	17,10	6,42	3,9	0,00	0,0
2011-05-04 12:00	304	28	47	1,2	17,53	6,32	123,6	1015,51	-5,04	6,32	17,00	6,47	3,0	0,00	0,0
2011-05-04 12:30	321	29	49	2,2	17,53	6,52	123,6	1015,51	-4,27	6,52	17,04	6,76	4,5	0,00	0,0
2011-05-04 13:00	330	28	50	1,6	17,43	6,22	123,6	1015,51	-4,26	6,22	16,90	6,51	3,7	0,00	0,0
2011-05-04 13:30	356	28	54	2,4	17,43	6,52	123,6	1015,51	-2,89	5,07	16,90	7,02	3,7	0,00	0,0
2011-05-04 14:00	329	28	56	2,6	17,33	6,62	123,6	1015,51	-2,28	5,17	16,80	7,23	4,7	0,00	0,0
2011-05-04 14:30	324	28	61	2,2	17,33	5,82	123,6	1015,51	-1,81	5,82	16,80	6,71	3,7	0,00	0,0
2011-05-04 15:00	321	29	61	2,4	17,33	6,02	123,6	1015,51	-1,62	4,54	16,84	6,91	3,5	0,00	0,0
2011-05-04 15:30	330	29	61	2,8	17,33	6,12	123,6	1015,51	-1,53	3,65	16,84	7,01	3,5	0,00	0,0
2011-05-04 16:00	316	29	59	2,0	17,43	6,52	123,6	1015,51	-1,63	6,52	16,94	7,29	4,1	0,00	0,0
2011-05-04 16:30	328	28	58	2,4	17,53	6,62	123,6	1015,51	-1,78	5,17	17,00	7,34	3,5	0,00	0,0
2011-05-04 17:00	351	28	59	2,0	17,73	6,82	123,6	1015,51	-1,35	6,82	17,20	7,59	3,3	0,00	0,0
2011-05-04 17:30	351	28	60	1,6	17,73	6,72	123,6	1015,51	-1,20	6,72	17,20	7,55	3,0	0,00	0,0
2011-05-04 18:00	332	28	60	2,2	17,73	6,52	123,6	1015,51	-1,39	6,52	17,20	7,35	3,3	0,00	0,0
2011-05-04 18:30	274	28	74	0,0	17,73	5,82	123,6	1015,51	0,97	5,82	17,20	7,53	4,5	0,00	0,0
2011-05-04 19:00	274	28	70	1,6	17,63	5,92	123,6	1015,51	0,26	5,92	17,10	7,36	2,2	0,00	0,0
2011-05-04 19:30	335	28	66	2,2	17,53	5,72	123,6	1015,51	-0,78	5,72	17,00	6,91	3,5	0,00	0,0
2011-05-04 20:00	300	29	70	2,0	17,53	5,22	123,6	1015,51	-0,41	5,22	17,04	6,66	3,3	0,00	0,0
2011-05-04 20:30	313	29	71	2,6	17,43	4,92	123,6	1015,51	-0,49	3,38	16,94	6,43	3,7	0,00	0,0
2011-05-04 21:00	323	29	79	1,8	17,33	4,22	123,6	1015,51	0,37	4,22	16,84	6,28	3,5	0,00	0,0
2011-05-04 21:30	323	29	85	0,0	17,33	3,62	123,6	1015,51	0,83	3,62	16,84	6,12	2,8	0,00	0,0
2011-05-04 22:00	323	29	89	0,0	17,33	3,52	123,6	1015,51	1,40	3,52	16,84	6,33	1,2	0,00	0,0
2011-05-04 22:30	323	29	90	1,4	17,33	3,22	123,6	1015,51	1,26	3,22	16,84	6,11	2,2	0,00	0,0
2011-05-04 23:00	323	29	93	1,8	17,33	2,92	123,6	1015,51	1,44	2,92	16,84	6,05	2,2	0,00	0,0
2011-05-04 23:30	323	29	94	0,0	17,33	2,82	123,6	1015,51	1,49	2,82	16,84	6,04	1,6	0,00	0,0

Datum	Vindriktning °	Luftfukt inne Rh%	Luftfukt ute Rh%	Vindhastighet m/s	Temp inne °C	Temp ute °C	Nederb. året mm	Lufttryck Mbar	Daggpunkt °C	Kyleffekt °C	Vix inne °C	Vix ute °C	Vindby m/s	Korr lufttryck	Regn/dygn mm
2011-05-05 00:00	323	29	95	0,0	17,33	2,62	123,6	1015,51	1,45	2,62	16,84	5,92	2,2	0,00	0,0
2011-05-05 00:30	323	29	97	1,4	17,33	2,42	123,6	1015,51	1,55	2,42	16,84	5,89	1,6	0,00	0,0
2011-05-05 01:00	323	29	98	0,0	17,43	2,42	123,6	1015,51	1,70	2,42	16,94	5,97	1,4	0,00	0,0
2011-05-05 01:30	323	29	98	0,0	17,43	2,32	123,6	1015,51	1,60	2,32	16,94	5,87	0,0	0,00	0,0
2011-05-05 02:00	324	29	98	1,2	17,53	2,02	123,6	1015,51	1,30	2,02	17,04	5,57	3,1	0,00	0,0
2011-05-05 02:30	326	29	99	1,2	17,53	1,72	123,6	1015,51	1,15	1,72	17,04	5,36	3,0	0,00	0,0
2011-05-05 03:00	326	29	98	0,0	17,63	1,62	123,6	1015,51	0,90	1,62	17,14	5,17	2,4	0,00	0,0
2011-05-05 03:30	326	29	99	0,0	17,63	1,22	123,6	1015,51	0,65	1,22	17,14	4,86	0,0	0,00	0,0
2011-05-05 04:00	326	29	99	0,0	17,73	1,12	123,6	1015,51	0,55	1,12	17,24	4,76	0,0	0,00	0,0
2011-05-05 04:30	326	29	100	0,0	17,73	0,61	123,6	1015,51	0,19	0,61	17,24	4,34	1,8	0,00	0,0
2011-05-05 05:00	326	29	100	0,0	17,73	0,11	123,6	1015,51	-0,31	0,11	17,24	3,84	1,6	0,00	0,0
2011-05-05 05:30	326	29	100	0,0	17,73	0,11	123,6	1015,51	-0,31	0,11	17,24	3,84	1,4	0,00	0,0
2011-05-05 06:00	326	29	100	0,0	17,73	1,32	123,6	1015,51	0,89	1,32	17,24	5,05	1,4	0,00	0,0
2011-05-05 06:30	326	29	100	0,0	17,73	1,92	123,6	1015,51	1,49	1,92	17,24	5,65	1,6	0,00	0,0
2011-05-05 07:00	326	29	94	1,6	17,73	2,42	123,6	1016,51	1,10	2,42	17,24	5,63	2,2	0,00	0,0
2011-05-05 07:30	341	29	88	1,6	17,73	2,32	123,6	1016,51	0,06	2,32	17,24	5,05	2,8	0,00	0,0
2011-05-05 08:00	341	29	89	0,0	17,63	3,32	123,6	1016,51	1,20	3,32	17,14	6,13	2,2	0,00	0,0
2011-05-05 08:30	340	29	81	1,4	17,63	3,92	123,6	1016,51	0,43	3,92	17,14	6,12	2,6	0,00	0,0
2011-05-05 09:00	331	29	77	1,6	17,63	4,12	123,6	1016,51	-0,10	4,12	17,14	6,03	2,8	0,00	0,0
2011-05-05 09:30	273	29	74	1,6	17,53	4,92	123,6	1016,51	0,10	4,92	17,04	6,63	3,3	0,00	0,0
2011-05-05 10:00	320	29	71	2,0	17,53	4,92	123,6	1016,51	-0,49	4,92	17,04	6,43	3,3	0,00	0,0
2011-05-05 10:30	351	29	96	0,0	17,43	1,42	123,6	1016,51	0,41	1,42	16,94	4,80	5,4	0,00	0,0
2011-05-05 11:00	351	29	89	0,0	17,43	2,92	123,6	1016,51	0,81	2,92	16,94	5,73	1,6	0,00	0,0
2011-05-05 11:30	351	29	80	0,0	17,33	3,92	123,6	1016,51	0,26	3,92	16,84	6,05	0,0	0,00	0,0
2011-05-05 12:00	351	29	78	1,6	17,33	4,52	123,6	1016,51	0,47	4,52	16,84	6,51	3,1	0,00	0,0
2011-05-05 12:30	351	29	63	0,0	17,33	4,92	123,6	1016,51	-2,20	4,92	16,84	5,92	3,0	0,00	0,0
2011-05-05 13:00	329	29	59	2,6	17,33	5,12	123,6	1016,51	-2,94	3,59	16,84	5,89	4,3	0,00	0,0
2011-05-05 13:30	351	29	69	2,2	17,33	5,22	123,6	1016,51	-0,61	5,22	16,84	6,60	4,1	0,00	0,0
2011-05-05 14:00	341	29	64	1,6	17,33	5,22	123,6	1016,51	-1,69	5,22	16,84	6,29	5,0	0,00	0,0
2011-05-05 14:30	356	29	56	2,2	17,33	5,82	123,6	1016,51	-3,03	5,82	16,84	6,43	3,7	0,00	0,0
2011-05-05 15:00	315	29	57	1,8	17,33	6,22	123,6	1016,51	-2,40	6,22	16,84	6,88	3,1	0,00	0,0
2011-05-05 15:30	351	29	55	0,0	17,33	5,82	123,6	1016,51	-3,28	5,82	16,84	6,37	4,1	0,00	0,0
2011-05-05 16:00	17	29	57	1,8	17,33	6,32	123,6	1016,51	-2,31	6,32	16,84	6,98	2,6	0,00	0,0
2011-05-05 16:30	351	29	53	2,4	17,33	6,12	123,6	1016,51	-3,53	4,65	16,84	6,57	3,9	0,00	0,0
2011-05-05 17:00	356	29	59	3,5	17,33	4,82	123,6	1016,51	-3,22	1,18	16,84	5,59	4,9	0,00	0,0
2011-05-05 17:30	351	29	58	1,8	17,43	5,12	123,6	1016,51	-3,18	5,12	16,94	5,84	3,9	0,00	0,0
2011-05-05 18:00	312	29	68	0,0	17,33	4,02	123,6	1016,51	-1,97	4,02	16,84	5,33	3,9	0,00	0,0
2011-05-05 18:30	202	29	67	2,2	17,23	5,12	123,6	1016,51	-1,13	5,12	16,74	6,37	3,0	0,00	0,0
2011-05-05 19:00	145	29	61	1,4	17,33	5,42	123,6	1016,51	-2,18	5,42	16,84	6,31	3,7	0,00	0,0
2011-05-05 19:30	145	29	64	1,4	17,33	5,02	123,6	1016,51	-1,88	5,02	16,84	6,08	3,0	0,00	0,0
2011-05-05 20:00	351	29	62	0,0	17,43	5,72	123,6	1016,51	-1,67	5,72	16,94	6,67	3,3	0,00	0,0
2011-05-05 20:30	356	29	68	2,0	17,53	4,22	123,6	1016,51	-1,78	4,22	17,04	5,53	4,7	0,00	0,0
2011-05-05 21:00	351	29	78	2,0	17,53	2,52	123,6	1017,52	-1,46	2,52	17,04	4,50	3,9	0,00	0,0
2011-05-05 21:30	351	29	83	0,0	17,43	1,52	123,6	1017,52	-1,56	1,52	16,94	3,87	2,4	0,00	0,0
2011-05-05 22:00	351	29	82	0,0	17,43	0,92	123,6	1017,52	-2,31	0,92	16,94	3,19	1,8	0,00	0,0
2011-05-05 22:30	351	29	85	0,0	17,43	0,41	123,6	1017,52	-2,30	0,41	16,94	2,92	1,6	0,00	0,0
2011-05-05 23:00	351	29	88	0,0	17,43	-0,29	123,6	1017,52	-2,50	-0,29	16,94	2,45	1,4	0,00	0,0
2011-05-05 23:30	351	29	87	0,0	17,43	-0,59	123,6	1017,52	-2,95	-0,59	16,94	2,07	0,0	0,00	0,0
2011-05-06 00:00	351	29	90	0,0	17,43	-0,69	123,6	1017,52	-2,58	-0,69	16,94	2,21	1,6	0,00	0,0
2011-05-06 00:30	351	29	91	1,8	17,53	-0,69	123,6	1017,52	-2,43	-0,69	17,04	2,29	2,0	0,00	0,0

Datum	Vindriktning °	Luftfukt inne Rh%	Luftfukt ute Rh%	Vindhastighet m/s	Temp inne °C	Temp ute °C	Nederb. året mm	Lufttryck Mbar	Daggpunkt °C	Kyleffekt °C	Vix inne °C	Vix ute °C	Vindby m/s	Korr lufttryck	Regn/dygn mm
2011-05-06 01:00	356	29	94	0,0	17,53	-0,59	123,6	1017,52	-1,87	-0,59	17,04	2,63	2,8	0,00	0,0
2011-05-06 01:30	356	29	94	0,0	17,53	-0,49	123,6	1017,52	-1,77	-0,49	17,04	2,73	1,8	0,00	0,0
2011-05-06 02:00	356	29	93	0,0	17,63	-0,99	123,6	1017,52	-2,42	-0,99	17,14	2,15	1,6	0,00	0,0
2011-05-06 02:30	356	29	93	0,0	17,63	-1,29	123,6	1018,52	-2,72	-1,29	17,14	1,85	1,8	0,00	0,0
2011-05-06 03:00	356	29	95	0,0	17,63	-1,69	123,6	1018,52	-2,82	-1,69	17,14	1,62	0,0	0,00	0,0
2011-05-06 03:30	356	29	97	0,0	17,63	-1,79	123,6	1018,52	-2,62	-1,79	17,14	1,68	1,8	0,00	0,0
2011-05-06 04:00	356	29	98	0,0	17,63	-1,89	123,6	1018,52	-2,58	-1,89	17,14	1,67	1,6	0,00	0,0
2011-05-06 04:30	356	29	100	0,0	17,63	-2,09	123,6	1017,52	-2,50	-2,09	17,14	1,64	2,0	0,00	0,0
2011-05-06 05:00	356	29	100	0,0	17,63	-2,69	123,6	1017,52	-3,10	-2,69	17,14	1,04	1,6	0,00	0,0
2011-05-06 05:30	356	29	100	1,2	17,63	-2,09	123,6	1017,52	-2,50	-2,09	17,14	1,64	1,6	0,00	0,0
2011-05-06 06:00	356	29	100	0,0	17,63	0,11	123,6	1018,52	-0,31	0,11	17,14	3,84	1,8	0,00	0,0
2011-05-06 06:30	356	29	96	0,0	17,63	0,21	123,6	1018,52	-0,78	0,21	17,14	3,60	1,8	0,00	0,0
2011-05-06 07:00	356	29	94	0,0	17,63	1,42	123,6	1018,52	0,11	1,42	17,14	4,63	1,8	0,00	0,0
2011-05-06 07:30	356	29	84	0,0	17,63	2,62	123,6	1017,52	-0,31	2,62	17,14	5,04	1,8	0,00	0,0
2011-05-06 08:00	356	29	77	0,0	17,63	2,92	123,6	1018,52	-1,26	2,92	17,14	4,83	2,0	0,00	0,0
2011-05-06 08:30	1	29	75	0,0	17,53	3,12	123,6	1018,52	-1,44	3,12	17,04	4,89	2,4	0,00	0,0
2011-05-06 09:00	92	29	72	0,0	17,53	4,12	123,6	1018,52	-1,06	4,12	17,04	5,69	2,8	0,00	0,0
2011-05-06 09:30	114	29	66	0,0	17,53	4,32	123,6	1018,52	-2,10	4,32	17,04	5,51	2,6	0,00	0,0
2011-05-06 10:00	327	29	58	1,4	17,53	4,72	123,6	1018,52	-3,55	4,72	17,04	5,43	3,5	0,00	0,0
2011-05-06 10:30	322	29	54	2,0	17,53	4,42	123,6	1018,52	-4,84	4,42	17,04	4,92	2,8	0,00	0,0
2011-05-06 11:00	167	29	55	1,6	17,53	4,92	123,6	1018,52	-4,12	4,92	17,04	5,47	3,1	0,00	0,0
2011-05-06 11:30	351	29	55	2,2	17,53	4,92	123,6	1018,52	-4,12	4,92	17,04	5,47	3,0	0,00	0,0
2011-05-06 12:00	270	29	54	2,2	17,43	6,42	123,6	1018,52	-2,99	6,42	16,94	6,92	4,5	0,00	0,0
2011-05-06 12:30	206	29	53	1,8	17,33	6,62	123,6	1018,52	-3,07	6,62	16,84	7,07	4,5	0,00	0,0
2011-05-06 13:00	245	29	52	2,4	17,33	8,12	123,6	1018,52	-1,95	6,76	16,84	8,51	5,0	0,00	0,0
2011-05-06 13:30	185	29	51	2,4	17,33	8,32	123,6	1018,52	-2,05	6,97	16,84	8,66	4,9	0,00	0,0
2011-05-06 14:00	197	29	48	2,6	17,33	8,32	123,6	1018,52	-2,92	6,97	16,84	8,51	3,7	0,00	0,0
2011-05-06 14:30	323	29	51	1,8	17,33	6,52	123,6	1018,52	-3,70	6,52	16,84	6,86	3,1	0,00	0,0
2011-05-06 15:00	315	29	45	2,2	17,33	7,02	123,6	1018,52	-5,02	7,02	16,84	7,07	3,9	0,00	0,0
2011-05-06 15:30	172	29	41	0,0	17,33	8,52	123,6	1018,52	-4,99	8,52	16,84	8,39	5,4	0,00	0,0
2011-05-06 16:00	318	29	42	2,2	17,33	8,32	123,6	1019,52	-4,83	8,32	16,84	8,24	3,7	0,00	0,0
2011-05-06 16:30	356	29	48	4,9	17,53	7,42	123,6	1019,52	-3,74	1,32	17,04	7,61	5,8	0,00	0,0
2011-05-06 17:00	351	28	43	3,9	17,53	6,62	123,6	1019,52	-6,02	2,23	17,00	6,58	6,0	0,00	0,0
2011-05-06 17:30	356	29	60	2,0	17,53	5,52	123,6	1019,52	-2,33	5,52	17,04	6,35	5,2	0,00	0,0
2011-05-06 18:00	356	29	56	1,8	17,53	6,22	123,6	1020,52	-2,65	6,22	17,04	6,83	3,1	0,00	0,0
2011-05-06 18:30	323	29	47	2,4	17,63	7,22	123,6	1020,52	-4,22	5,81	17,14	7,37	4,9	0,00	0,0
2011-05-06 19:00	322	29	48	3,3	17,63	6,42	123,6	1020,52	-4,66	2,99	17,14	6,61	6,8	0,00	0,0
2011-05-06 19:30	324	29	46	2,6	17,73	5,92	123,6	1021,52	-5,71	4,44	17,24	6,02	5,8	0,00	0,0
2011-05-06 20:00	337	29	47	2,8	17,83	5,72	123,6	1021,52	-5,59	3,21	17,34	5,86	5,6	0,00	0,0
2011-05-06 20:30	356	29	48	1,4	17,83	5,12	123,6	1021,52	-5,84	5,12	17,34	5,31	4,1	0,00	0,0
2011-05-06 21:00	351	29	52	1,8	17,73	4,42	123,6	1022,52	-5,37	4,42	17,24	4,81	3,3	0,00	0,0
2011-05-06 21:30	351	29	54	0,0	17,73	3,62	123,6	1022,52	-5,58	3,62	17,24	4,12	2,4	0,00	0,0
2011-05-06 22:00	351	29	61	0,0	17,73	2,32	123,6	1022,52	-5,10	2,32	17,24	3,20	1,8	0,00	0,0
2011-05-06 22:30	351	29	62	0,0	18,23	2,02	123,6	1022,52	-5,16	2,02	17,74	2,96	2,4	0,00	0,0
2011-05-06 23:00	351	29	69	0,0	18,53	0,51	123,6	1023,52	-5,10	0,51	18,04	1,89	0,0	0,00	0,0
2011-05-06 23:30	351	29	72	0,0	18,43	0,01	123,6	1023,52	-4,99	0,01	17,94	1,59	0,0	0,00	0,0
2011-05-07 00:00	351	29	75	0,0	18,43	-0,69	123,6	1023,52	-5,10	-0,69	17,94	1,09	0,0	0,00	0,0
2011-05-07 00:30	351	29	76	0,0	18,33	-1,09	123,6	1024,52	-5,31	-1,09	17,84	0,76	1,6	0,00	0,0
2011-05-07 01:00	351	29	78	1,4	18,33	-1,59	123,6	1024,52	-5,44	-1,59	17,84	0,40	1,4	0,00	0,0
2011-05-07 01:30	351	29	81	1,6	18,23	-1,99	123,6	1024,52	-5,31	-1,99	17,74	0,22	2,0	0,00	0,0

Datum	Vindriktning °	Luftfukt inne Rh%	Luftfukt ute Rh%	Vindhastighet m/s	Temp inne °C	Temp ute °C	Nederb. året mm	Lufttryck Mbar	Daggpunkt °C	Kyleffekt °C	Vix inne °C	Vix ute °C	Vindby m/s	Korr lufttryck	Regn/dygn mm
2011-05-07 02:00	351	29	81	0,0	18,23	-2,19	123,6	1024,52	-5,50	-2,19	17,74	0,02	1,6	0,00	0,0
2011-05-07 02:30	351	29	82	0,0	18,23	-2,39	123,6	1025,52	-5,53	-2,39	17,74	-0,11	1,6	0,00	0,0
2011-05-07 03:00	351	29	82	0,0	18,23	-2,49	123,6	1025,52	-5,63	-2,49	17,74	-0,21	1,6	0,00	0,0
2011-05-07 03:30	351	29	82	0,0	18,23	-2,69	123,6	1025,52	-5,82	-2,69	17,74	-0,41	1,8	0,00	0,0
2011-05-07 04:00	351	29	84	1,2	18,23	-2,99	123,6	1025,52	-5,79	-2,99	17,74	-0,56	1,8	0,00	0,0
2011-05-07 04:30	351	29	84	1,2	18,23	-3,19	123,6	1025,52	-5,98	-3,19	17,74	-0,76	1,8	0,00	0,0
2011-05-07 05:00	15	29	84	1,4	18,33	-2,99	123,6	1025,52	-5,79	-2,99	17,84	-0,56	2,0	0,00	0,0
2011-05-07 05:30	16	29	80	0,0	18,43	-0,99	123,6	1025,52	-4,51	-0,99	17,94	1,14	2,0	0,00	0,0
2011-05-07 06:00	16	29	74	1,4	18,43	1,12	123,6	1025,52	-3,56	1,12	17,94	2,82	1,8	0,00	0,0
2011-05-07 06:30	47	29	67	1,8	18,53	2,32	123,6	1025,52	-3,79	2,32	18,04	3,57	2,4	0,00	0,0
2011-05-07 07:00	97	28	69	1,2	18,53	2,12	123,6	1025,52	-3,57	2,12	18,01	3,49	3,1	0,00	0,0
2011-05-07 07:30	111	29	67	2,2	18,63	3,32	123,6	1025,52	-2,84	3,32	18,14	4,57	3,1	0,00	0,0
2011-05-07 08:00	113	29	70	3,1	18,63	3,62	123,6	1025,52	-1,94	0,92	18,14	5,06	3,5	0,00	0,0
2011-05-07 08:30	96	29	70	2,6	18,63	4,02	123,6	1025,52	-1,56	2,43	18,14	5,46	4,1	0,00	0,0
2011-05-07 09:00	136	29	68	3,9	18,63	4,52	123,6	1025,52	-1,49	-0,22	18,14	5,83	5,0	0,00	0,0
2011-05-07 09:30	121	29	69	4,3	18,63	5,62	123,6	1026,52	-0,23	0,05	18,14	7,00	5,4	0,00	0,0
2011-05-07 10:00	176	28	60	3,3	18,63	7,52	123,6	1026,52	-0,45	4,23	18,11	8,35	6,8	0,00	0,0
2011-05-07 10:30	161	29	57	5,6	18,53	8,52	123,6	1025,52	-0,26	1,70	18,04	9,18	8,3	0,00	0,0
2011-05-07 11:00	136	29	53	4,1	18,43	8,82	123,6	1026,52	-1,03	3,90	17,94	9,27	8,3	0,00	0,0
2011-05-07 11:30	118	29	53	3,9	18,43	10,22	123,6	1026,52	0,26	6,43	17,94	10,67	8,5	0,00	0,0
2011-05-07 12:00	153	29	54	6,8	18,33	10,12	123,6	1026,52	0,44	2,33	17,84	10,62	6,9	0,00	0,0
2011-05-07 12:30	184	29	53	2,4	18,23	10,82	123,6	1026,52	0,81	9,61	17,74	11,27	6,9	0,00	0,0
2011-05-07 13:00	269	29	54	2,6	18,23	11,52	123,6	1026,52	1,74	10,35	17,74	12,02	7,5	0,00	0,0
2011-05-07 13:30	136	29	52	2,8	18,23	11,92	123,6	1026,52	1,55	9,99	17,74	12,32	7,7	0,00	0,0
2011-05-07 14:00	173	29	49	3,0	18,23	12,92	123,6	1027,52	1,58	11,08	17,74	13,17	6,6	0,00	0,0
2011-05-07 14:30	178	29	49	2,6	18,23	13,43	123,6	1027,52	2,04	12,35	17,74	13,67	5,4	0,00	0,0
2011-05-07 15:00	160	29	49	0,0	18,33	13,33	123,6	1027,52	1,95	13,33	17,84	13,57	6,0	0,00	0,0
2011-05-07 15:30	148	29	49	1,8	18,33	13,43	123,6	1027,52	2,04	13,43	17,84	13,67	5,2	0,00	0,0
2011-05-07 16:00	144	29	49	2,6	18,33	13,33	123,6	1027,52	1,95	12,25	17,84	13,57	5,8	0,00	0,0
2011-05-07 16:30	161	29	50	2,6	18,33	12,92	123,6	1027,52	1,88	11,82	17,84	13,22	4,9	0,00	0,0
2011-05-07 17:00	178	29	50	2,4	18,33	13,33	123,6	1027,52	2,25	12,25	17,84	13,62	4,7	0,00	0,0
2011-05-07 17:30	309	29	48	1,6	18,33	13,93	123,6	1028,52	2,19	13,93	17,84	14,12	4,5	0,00	0,0
2011-05-07 18:00	308	29	46	0,0	18,43	14,13	123,6	1028,52	1,73	14,13	17,94	14,22	2,8	0,00	0,0
2011-05-07 18:30	140	29	48	0,0	18,43	13,83	123,6	1028,52	2,10	13,83	17,94	14,02	2,6	0,00	0,0
2011-05-07 19:00	176	29	50	1,2	18,43	13,12	123,6	1028,52	2,07	13,12	17,94	13,42	3,1	0,00	0,0
2011-05-07 19:30	184	29	51	1,2	18,43	13,02	123,6	1028,52	2,27	13,02	17,94	13,37	2,8	0,00	0,0
2011-05-07 20:00	174	29	49	0,0	18,43	13,63	123,6	1028,52	2,22	13,63	17,94	13,87	2,8	0,00	0,0
2011-05-07 20:30	174	29	51	0,0	18,53	11,92	123,6	1028,52	1,26	11,92	18,04	12,27	1,4	0,00	0,0
2011-05-07 21:00	174	29	59	1,4	18,63	10,02	123,6	1029,52	1,65	10,02	18,14	10,80	1,6	0,00	0,0
2011-05-07 21:30	174	29	65	0,0	18,63	8,72	123,6	1029,52	1,85	8,72	18,14	9,85	1,8	0,00	0,0
2011-05-07 22:00	174	29	69	0,0	18,43	7,82	123,6	1029,52	1,87	7,82	17,94	9,20	1,6	0,00	0,0
2011-05-07 22:30	174	29	72	1,2	18,23	6,72	123,6	1029,52	1,44	6,72	17,74	8,29	1,8	0,00	0,0
2011-05-07 23:00	148	29	76	1,6	18,03	6,12	123,6	1030,52	1,64	6,12	17,54	7,97	2,0	0,00	0,0
2011-05-07 23:30	143	29	76	1,4	17,93	6,32	123,6	1030,52	1,84	6,32	17,44	8,17	2,2	0,00	0,0
2011-05-08 00:00	143	29	77	1,8	17,83	6,02	123,6	1030,52	1,74	6,02	17,34	7,94	2,2	0,00	0,0
2011-05-08 00:30	143	29	81	1,4	17,83	5,72	123,6	1030,52	2,18	5,72	17,34	7,92	2,2	0,00	0,0
2011-05-08 01:00	143	29	82	1,4	17,73	5,62	123,6	1030,52	2,27	5,62	17,24	7,90	2,0	0,00	0,0
2011-05-08 01:30	143	29	85	1,6	17,73	5,12	123,6	1030,52	2,30	5,12	17,24	7,62	2,2	0,00	0,0
2011-05-08 02:00	143	29	89	0,0	17,73	5,02	123,6	1030,52	2,87	5,02	17,24	7,83	1,8	0,00	0,0
2011-05-08 02:30	143	29	88	0,0	17,73	4,92	123,6	1030,52	2,61	4,92	17,24	7,65	1,4	0,00	0,0

Datum	Vindriktning °	Luftfukt inne Rh%	Luftfukt ute Rh%	Vindhastighet m/s	Temp inne °C	Temp ute °C	Nederb. året mm	Lufttryck Mbar	Daggpunkt °C	Kyleffekt °C	Vix inne °C	Vix ute °C	Vindby m/s	Korr lufttryck	Regn/dygn mm
2011-05-08 03:00	143	29	89	0,0	17,73	4,62	123,6	1030,52	2,48	4,62	17,24	7,43	0,0	0,00	0,0
2011-05-08 03:30	143	29	91	0,0	17,73	4,32	123,6	1031,52	2,51	4,32	17,24	7,29	1,8	0,00	0,0
2011-05-08 04:00	139	29	92	1,4	17,73	5,02	123,6	1031,52	3,36	5,02	17,24	8,07	2,2	0,00	0,0
2011-05-08 04:30	96	29	91	1,6	17,73	5,12	123,6	1031,52	3,30	5,12	17,24	8,09	2,8	0,00	0,0
2011-05-08 05:00	94	29	91	1,6	17,73	5,42	123,6	1031,52	3,59	5,42	17,24	8,39	2,6	0,00	0,0
2011-05-08 05:30	94	29	89	0,0	17,73	6,02	123,6	1031,52	3,86	6,02	17,24	8,83	2,6	0,00	0,0
2011-05-08 06:00	94	29	84	1,2	17,73	6,52	123,6	1031,52	3,50	6,52	17,24	8,95	2,2	0,00	0,0
2011-05-08 06:30	94	30	82	1,2	17,73	7,12	123,6	1031,52	3,73	7,12	17,28	9,40	2,4	0,00	0,0
2011-05-08 07:00	94	30	81	1,2	17,83	7,82	123,6	1031,52	4,23	7,82	17,38	10,02	2,2	0,00	0,0
2011-05-08 07:30	101	30	76	2,6	17,83	8,72	123,6	1031,52	4,15	7,39	17,38	10,57	3,5	0,00	0,0
2011-05-08 08:00	144	30	73	2,8	17,93	9,92	123,6	1031,52	4,71	7,80	17,48	11,56	3,1	0,00	0,0
2011-05-08 08:30	122	30	69	1,4	17,93	10,72	123,6	1031,52	4,63	10,72	17,48	12,10	3,5	0,00	0,0
2011-05-08 09:00	160	30	66	3,1	17,93	12,02	123,6	1031,52	5,20	10,09	17,48	13,21	3,9	0,00	0,0
2011-05-08 09:30	120	30	62	3,0	17,93	12,92	123,6	1031,52	5,11	11,08	17,48	13,87	4,5	0,00	0,0
2011-05-08 10:00	238	30	60	1,6	17,93	13,73	123,6	1031,52	5,36	13,73	17,48	14,56	4,1	0,00	0,0
2011-05-08 10:30	175	30	57	2,2	17,83	14,63	123,6	1031,52	5,42	14,63	17,38	15,29	5,2	0,00	0,0
2011-05-08 11:00	174	30	52	2,8	17,83	15,93	123,6	1031,52	5,23	14,36	17,38	16,32	6,4	0,00	0,0
2011-05-08 11:30	169	30	50	1,4	17,83	16,73	123,6	1031,52	5,36	16,73	17,38	17,02	6,4	0,00	0,0
2011-05-08 12:00	179	30	48	1,6	17,83	17,23	123,6	1031,52	5,19	17,23	17,38	17,42	6,0	0,00	0,0
2011-05-08 12:30	181	30	48	4,1	17,93	17,03	123,6	1031,52	5,01	13,78	17,48	17,22	5,8	0,00	0,0
2011-05-08 13:00	159	30	46	6,2	17,93	17,93	123,6	1031,52	5,17	13,42	17,48	18,03	9,4	0,00	0,0
2011-05-08 13:30	154	30	43	3,5	17,93	18,73	123,6	1031,52	4,86	16,88	17,48	18,69	9,6	0,00	0,0
2011-05-08 14:00	157	30	44	3,5	18,03	18,33	123,6	1031,52	4,85	16,43	17,58	18,33	8,1	0,00	0,0
2011-05-08 14:30	187	30	43	3,7	18,03	18,53	123,6	1031,52	4,68	16,12	17,58	18,49	8,1	0,00	0,0
2011-05-08 15:00	176	30	42	2,0	18,03	18,73	123,6	1031,52	4,49	18,73	17,58	18,65	9,4	0,00	0,0
2011-05-08 15:30	173	30	41	3,9	18,13	19,03	123,6	1030,52	4,39	16,70	17,68	18,90	7,7	0,00	0,0
2011-05-08 16:00	180	30	41	3,5	18,13	18,83	123,6	1030,52	4,21	17,00	17,68	18,70	8,1	0,00	0,0
2011-05-08 16:30	120	30	41	5,4	18,13	19,63	123,6	1030,52	4,92	15,90	17,68	19,50	7,1	0,00	0,0
2011-05-08 17:00	162	30	41	3,0	18,23	19,23	123,6	1030,52	4,57	17,96	17,78	19,10	9,2	0,00	0,0
2011-05-08 17:30	159	30	38	4,1	18,33	19,93	123,6	1030,52	4,02	17,27	17,88	19,68	6,9	0,00	0,0
2011-05-08 18:00	128	30	37	4,1	18,43	20,03	123,6	1029,52	3,69	17,39	17,98	19,74	8,3	0,00	0,0
2011-05-08 18:30	164	31	38	3,5	18,43	19,73	123,6	1029,52	3,84	18,01	18,02	19,48	8,1	0,00	0,0
2011-05-08 19:00	194	31	38	3,1	18,53	19,63	123,6	1029,52	3,75	18,40	18,12	19,38	6,8	0,00	0,0
2011-05-08 19:30	134	30	38	6,0	18,63	19,23	123,6	1029,52	3,40	15,11	18,18	18,98	7,7	0,00	0,0
2011-05-08 20:00	138	30	40	2,8	18,63	17,83	123,6	1029,52	2,94	16,43	18,18	17,66	6,6	0,00	0,0
2011-05-08 20:30	104	31	43	1,4	18,53	16,63	123,6	1029,52	2,97	16,63	18,12	16,59	5,2	0,00	0,0
2011-05-08 21:00	115	31	46	2,0	18,43	15,93	123,6	1029,52	3,36	15,93	18,02	16,03	3,3	0,00	0,0
2011-05-08 21:30	99	31	48	2,6	18,43	15,23	123,6	1029,52	3,37	14,25	18,02	15,42	3,9	0,00	0,0
2011-05-08 22:00	128	30	50	2,6	18,43	14,43	123,6	1029,52	3,26	13,41	17,98	14,72	3,9	0,00	0,0
2011-05-08 22:30	130	31	51	3,3	18,33	13,63	123,6	1029,52	2,82	11,12	17,92	13,97	3,9	0,00	0,0
2011-05-08 23:00	104	31	51	2,4	18,33	13,33	123,6	1030,52	2,54	12,25	17,92	13,67	4,9	0,00	0,0
2011-05-08 23:30	143	31	51	3,1	18,33	13,12	123,6	1030,52	2,36	11,30	17,92	13,47	4,5	0,00	0,0
2011-05-09 00:00	133	31	52	3,1	18,33	12,62	123,6	1030,52	2,19	10,75	17,92	13,02	4,7	0,00	0,0
2011-05-09 00:30	175	31	53	2,2	18,33	12,32	123,6	1030,52	2,20	12,32	17,92	12,77	5,6	0,00	0,0
2011-05-09 01:00	147	31	53	0,0	18,33	11,82	123,6	1030,52	1,74	11,82	17,92	12,27	3,1	0,00	0,0
2011-05-09 01:30	147	30	58	0,0	18,23	10,42	123,6	1030,52	1,77	10,42	17,78	11,14	2,4	0,00	0,0
2011-05-09 02:00	147	30	63	0,0	18,23	9,02	123,6	1030,52	1,67	9,02	17,78	10,03	1,8	0,00	0,0
2011-05-09 02:30	146	30	69	1,8	18,23	8,22	123,6	1030,52	2,25	8,22	17,78	9,60	2,0	0,00	0,0
2011-05-09 03:00	146	30	66	0,0	18,23	8,52	123,6	1030,52	1,88	8,52	17,78	9,71	2,0	0,00	0,0
2011-05-09 03:30	146	30	65	0,0	18,23	8,62	123,6	1029,52	1,75	8,62	17,78	9,75	2,0	0,00	0,0

Datum	Vindriktning °	Luftfukt inne Rh%	Luftfukt ute Rh%	Vindhastighet m/s	Temp inne °C	Temp ute °C	Nederb. året mm	Lufttryck Mbar	Daggpunkt °C	Kyleffekt °C	Vix inne °C	Vix ute °C	Vindby m/s	Korr lufttryck	Regn/dygn mm
2011-05-09 04:00	146	30	70	1,2	18,23	7,82	123,6	1029,52	2,08	7,82	17,78	9,26	2,0	0,00	0,0
2011-05-09 04:30	146	30	71	1,8	18,13	7,72	123,6	1029,52	2,19	7,72	17,68	9,23	2,4	0,00	0,0
2011-05-09 05:00	146	31	70	1,4	18,13	8,22	123,6	1029,52	2,46	8,22	17,72	9,66	2,6	0,00	0,0
2011-05-09 05:30	146	31	69	0,0	18,13	8,52	123,6	1029,52	2,53	8,52	17,72	9,90	2,2	0,00	0,0
2011-05-09 06:00	146	31	66	0,0	18,13	9,42	123,6	1029,52	2,73	9,42	17,72	10,61	1,4	0,00	0,0
2011-05-09 06:30	146	31	68	0,0	18,13	10,02	123,6	1029,52	3,75	10,02	17,72	11,34	0,0	0,00	0,0
2011-05-09 07:00	146	31	63	0,0	18,13	11,32	123,6	1029,52	3,84	11,32	17,72	12,33	1,8	0,00	0,0
2011-05-09 07:30	141	31	58	1,8	18,13	12,42	123,6	1029,52	3,64	12,42	17,72	13,14	2,6	0,00	0,0
2011-05-09 08:00	123	31	54	2,0	18,13	12,72	123,6	1029,52	2,85	12,72	17,72	13,22	2,8	0,00	0,0
2011-05-09 08:30	165	31	53	1,2	18,13	13,02	123,6	1029,52	2,84	13,02	17,72	13,47	3,1	0,00	0,0
2011-05-09 09:00	165	31	52	1,6	18,13	13,63	123,6	1029,52	3,11	13,63	17,72	14,02	2,8	0,00	0,0
2011-05-09 09:30	161	31	51	1,2	18,13	14,33	123,6	1029,52	3,46	14,33	17,72	14,67	2,8	0,00	0,0
2011-05-09 10:00	139	31	49	1,2	18,13	15,23	123,6	1029,52	3,68	15,23	17,72	15,47	2,8	0,00	0,0
2011-05-09 10:30	29	31	48	2,0	18,13	16,13	123,6	1029,52	4,19	16,13	17,72	16,32	3,5	0,00	0,0
2011-05-09 11:00	324	31	44	1,2	18,13	16,73	123,6	1029,52	3,41	16,73	17,72	16,73	3,1	0,00	0,0
2011-05-09 11:30	326	31	43	2,2	18,13	17,33	123,6	1029,52	3,60	17,33	17,72	17,29	3,5	0,00	0,0
2011-05-09 12:00	171	31	43	0,0	18,13	18,23	123,6	1029,52	4,41	18,23	17,72	18,19	4,5	0,00	0,0
2011-05-09 12:30	28	31	40	0,0	18,13	18,53	123,6	1029,52	3,56	18,53	17,72	18,36	3,5	0,00	0,0
2011-05-09 13:00	155	31	40	0,0	18,23	19,13	123,6	1029,52	4,10	19,13	17,82	18,96	3,1	0,00	0,0
2011-05-09 13:30	328	31	38	0,0	18,23	20,13	123,6	1028,52	4,19	20,13	17,82	19,88	4,5	0,00	0,0
2011-05-09 14:00	331	31	37	1,4	18,23	20,53	123,6	1028,52	4,13	20,53	17,82	20,24	2,8	0,00	0,0
2011-05-09 14:30	73	31	36	0,0	18,23	20,73	123,6	1028,52	3,88	20,73	17,82	20,40	3,3	0,00	0,0
2011-05-09 15:00	65	31	35	1,2	18,33	21,23	123,6	1028,52	3,88	21,23	17,92	20,86	3,1	0,00	0,0
2011-05-09 15:30	315	31	34	0,0	18,43	22,13	123,6	1028,52	4,21	22,13	18,02	21,72	3,1	0,00	0,0
2011-05-09 16:00	315	31	34	0,0	18,53	21,93	123,6	1028,52	4,04	21,93	18,12	21,52	2,6	0,00	0,0
2011-05-09 16:30	105	31	34	1,8	18,63	22,13	123,6	1027,52	4,21	22,13	18,22	21,72	3,7	0,00	0,0
2011-05-09 17:00	351	31	34	0,0	18,73	21,63	123,6	1027,52	3,78	21,63	18,32	21,22	3,5	0,00	0,0
2011-05-09 17:30	124	31	34	1,4	18,83	22,13	123,6	1027,52	4,21	22,13	18,42	21,72	4,1	0,00	0,0
2011-05-09 18:00	89	31	34	0,0	18,83	21,93	123,6	1027,52	4,04	21,93	18,42	21,52	4,3	0,00	0,0
2011-05-09 18:30	98	31	35	0,0	18,83	21,43	123,6	1027,52	4,06	21,43	18,42	21,06	2,4	0,00	0,0
2011-05-09 19:00	98	31	35	0,0	18,93	21,53	123,6	1027,52	4,14	21,53	18,52	21,16	2,4	0,00	0,0
2011-05-09 19:30	90	31	35	1,2	19,03	21,13	123,6	1027,52	3,79	21,13	18,62	20,76	2,6	0,00	0,0
2011-05-09 20:00	90	31	35	0,0	19,03	20,63	123,6	1027,52	3,36	20,63	18,62	20,26	2,2	0,00	0,0
2011-05-09 20:30	90	31	35	0,0	19,03	20,33	123,6	1027,52	3,10	20,33	18,62	19,96	1,6	0,00	0,0
2011-05-09 21:00	90	31	37	1,6	18,93	19,03	123,6	1027,52	2,81	19,03	18,52	18,73	1,6	0,00	0,0
2011-05-09 21:30	90	31	39	0,0	18,93	17,73	123,6	1027,52	2,47	17,73	18,52	17,52	1,6	0,00	0,0
2011-05-09 22:00	90	31	43	0,0	18,83	16,73	123,6	1027,52	3,06	16,73	18,42	16,69	1,8	0,00	0,0
2011-05-09 22:30	90	31	45	1,2	18,83	16,23	123,6	1027,52	3,30	16,23	18,42	16,28	2,2	0,00	0,0
2011-05-09 23:00	90	31	46	0,0	18,73	15,63	123,6	1027,52	3,09	15,63	18,32	15,73	2,2	0,00	0,0
2011-05-09 23:30	140	31	48	2,0	18,73	14,53	123,6	1028,52	2,73	14,53	18,32	14,72	3,0	0,00	0,0
2011-05-10 00:00	106	31	49	1,6	18,73	14,03	123,6	1028,52	2,59	14,03	18,32	14,27	3,1	0,00	0,0
2011-05-10 00:30	80	31	51	2,2	18,73	13,33	123,6	1028,52	2,54	13,33	18,32	13,67	4,1	0,00	0,0
2011-05-10 01:00	144	31	52	0,0	18,63	12,52	123,6	1028,52	2,10	12,52	18,22	12,92	3,3	0,00	0,0
2011-05-10 01:30	117	31	54	1,2	18,63	12,12	123,6	1028,52	2,29	12,12	18,22	12,62	2,8	0,00	0,0
2011-05-10 02:00	111	31	56	1,2	18,63	11,32	123,6	1028,52	2,09	11,32	18,22	11,93	3,1	0,00	0,0
2011-05-10 02:30	164	31	58	1,4	18,63	10,82	123,6	1028,52	2,14	10,82	18,22	11,54	2,6	0,00	0,0
2011-05-10 03:00	137	31	61	1,8	18,63	10,32	123,6	1028,52	2,42	10,32	18,22	11,21	3,0	0,00	0,0
2011-05-10 03:30	170	31	62	1,8	18,63	10,02	123,6	1028,52	2,38	10,02	18,22	10,97	3,0	0,00	0,0
2011-05-10 04:00	160	31	65	1,4	18,53	9,42	123,6	1028,52	2,51	9,42	18,12	10,55	2,8	0,00	0,0
2011-05-10 04:30	158	31	68	1,2	18,53	8,82	123,6	1028,52	2,60	8,82	18,12	10,14	2,0	0,00	0,0



Datum	Vindriktning °	Luftfukt inne Rh%	Luftfukt ute Rh%	Vindhastighet m/s	Temp inne °C	Temp ute °C	Nederb. året mm	Lufttryck Mbar	Daggpunkt °C	Kyleffekt °C	Vix inne °C	Vix ute °C	Vindby m/s	Korr lufttryck	Regn/dygn mm
2011-05-10 05:00	166	31	70	1,8	18,53	8,72	123,6	1028,52	2,94	8,72	18,12	10,16	2,2	0,00	0,0
2011-05-10 05:30	167	31	69	1,8	18,53	9,02	123,6	1028,52	3,01	9,02	18,12	10,40	2,8	0,00	0,0
2011-05-10 06:00	58	31	65	0,0	18,53	9,82	123,6	1028,52	2,89	9,82	18,12	10,95	2,6	0,00	0,0
2011-05-10 06:30	81	31	63	1,6	18,53	10,62	123,6	1028,52	3,18	10,62	18,12	11,63	2,8	0,00	0,0
2011-05-10 07:00	95	31	60	1,4	18,53	11,32	123,6	1029,52	3,11	11,32	18,12	12,15	2,8	0,00	0,0
2011-05-10 07:30	58	31	58	2,4	18,53	12,02	123,6	1028,52	3,26	10,87	18,12	12,74	3,3	0,00	0,0
2011-05-10 08:00	91	31	56	2,4	18,43	12,92	123,6	1028,52	3,58	11,82	18,02	13,53	4,5	0,00	0,0
2011-05-10 08:30	141	31	53	3,1	18,43	13,73	123,6	1028,52	3,49	11,95	18,02	14,17	5,2	0,00	0,0
2011-05-10 09:00	127	31	53	3,0	18,43	14,13	123,6	1028,52	3,86	12,39	18,02	14,57	5,6	0,00	0,0
2011-05-10 09:30	93	31	51	3,0	18,43	14,83	123,6	1028,52	3,92	13,15	18,02	15,17	5,8	0,00	0,0
2011-05-10 10:00	129	32	50	2,2	18,43	15,43	123,6	1028,52	4,17	15,43	18,05	15,72	6,4	0,00	0,0
2011-05-10 10:30	115	32	50	2,4	18,53	16,23	123,6	1028,52	4,90	15,31	18,15	16,52	5,6	0,00	0,0
2011-05-10 11:00	106	31	48	4,3	18,53	17,03	123,6	1028,52	5,01	13,78	18,12	17,22	6,4	0,00	0,0
2011-05-10 11:30	107	32	47	3,1	18,53	17,73	123,6	1028,52	5,32	16,32	18,15	17,87	5,4	0,00	0,0
2011-05-10 12:00	93	31	44	1,4	18,63	18,33	123,6	1027,52	4,85	18,33	18,22	18,33	5,8	0,00	0,0
2011-05-10 12:30	108	31	44	4,1	18,63	18,83	123,6	1027,52	5,30	15,94	18,22	18,84	6,2	0,00	0,0
2011-05-10 13:00	106	31	44	3,0	18,63	19,53	123,6	1027,52	5,93	18,29	18,22	19,54	6,4	0,00	0,0
2011-05-10 13:30	115	31	42	4,1	18,63	20,03	123,6	1026,52	5,65	17,39	18,22	19,95	6,4	0,00	0,0
2011-05-10 14:00	85	31	42	4,5	18,63	20,43	123,6	1026,52	6,01	17,43	18,22	20,35	7,7	0,00	0,0
2011-05-10 14:30	140	31	42	3,9	18,73	20,63	123,6	1026,52	6,19	18,57	18,32	20,55	7,3	0,00	0,0
2011-05-10 15:00	109	31	40	3,0	18,83	21,13	123,6	1025,52	5,87	20,04	18,42	20,96	6,6	0,00	0,0
2011-05-10 15:30	159	31	40	4,1	18,83	21,73	123,6	1025,52	6,41	19,43	18,42	21,56	7,9	0,00	0,0
2011-05-10 16:00	121	31	40	3,7	18,93	20,83	123,6	1025,52	5,61	18,80	18,52	20,66	6,8	0,00	0,0
2011-05-10 16:30	110	32	39	3,7	19,03	22,13	123,6	1025,52	6,36	20,32	18,66	21,92	6,9	0,00	0,0
2011-05-10 17:00	110	32	39	3,1	19,13	21,23	123,6	1024,52	5,57	20,15	18,76	21,02	5,8	0,00	0,0
2011-05-10 17:30	171	32	40	4,3	19,13	21,03	123,6	1024,52	5,79	18,59	18,76	20,86	6,4	0,00	0,0
2011-05-10 18:00	145	32	39	3,9	19,23	20,83	123,6	1024,52	5,21	18,80	18,86	20,62	6,0	0,00	0,0
2011-05-10 18:30	134	32	42	2,8	19,23	19,93	123,6	1023,52	5,57	18,73	18,86	19,85	6,4	0,00	0,0
2011-05-10 19:00	123	32	43	5,0	19,13	19,43	123,6	1023,52	5,48	15,91	18,76	19,39	6,6	0,00	0,0
2011-05-10 19:30	121	32	45	4,5	19,13	18,63	123,6	1023,52	5,47	15,20	18,76	18,68	6,0	0,00	0,0
2011-05-10 20:00	104	32	47	2,4	19,23	17,83	123,6	1023,52	5,41	17,00	18,86	17,97	5,2	0,00	0,0
2011-05-10 20:30	101	32	49	2,0	19,23	17,23	123,6	1023,52	5,51	17,23	18,86	17,47	4,9	0,00	0,0
2011-05-10 21:00	104	32	49	3,7	19,13	16,63	123,6	1023,52	4,96	13,90	18,76	16,87	5,6	0,00	0,0
2011-05-10 21:30	105	32	50	3,5	19,13	15,93	123,6	1023,52	4,63	13,72	18,76	16,22	5,4	0,00	0,0
2011-05-10 22:00	116	32	53	2,8	19,13	15,03	123,6	1023,52	4,69	13,37	18,76	15,47	5,0	0,00	0,0
2011-05-10 22:30	107	32	55	3,3	19,13	14,03	123,6	1023,52	4,32	11,57	18,76	14,58	5,4	0,00	0,0
2011-05-10 23:00	141	32	56	3,9	19,13	13,53	123,6	1023,52	4,13	10,29	18,76	14,13	4,9	0,00	0,0
2011-05-10 23:30	130	32	57	3,0	19,13	13,02	123,6	1023,52	3,93	11,19	18,76	13,69	5,0	0,00	0,0
2011-05-11 00:00	106	32	59	3,0	19,13	12,22	123,6	1023,52	3,70	10,31	18,76	13,00	4,9	0,00	0,0
2011-05-11 00:30	108	32	60	1,6	19,03	11,72	123,6	1023,52	3,49	11,72	18,66	12,55	3,9	0,00	0,0
2011-05-11 01:00	84	32	63	2,2	19,03	11,02	123,6	1023,52	3,56	11,02	18,66	12,03	3,7	0,00	0,0
2011-05-11 01:30	96	32	64	1,8	19,03	10,42	123,6	1023,52	3,23	10,42	18,66	11,49	3,3	0,00	0,0
2011-05-11 02:00	98	32	65	1,6	19,03	9,72	123,6	1023,52	2,79	9,72	18,66	10,85	3,0	0,00	0,0
2011-05-11 02:30	97	32	66	1,6	19,03	9,22	123,6	1023,52	2,55	9,22	18,66	10,41	2,8	0,00	0,0
2011-05-11 03:00	97	32	66	2,2	19,03	8,72	123,6	1023,52	2,07	8,72	18,66	9,91	2,6	0,00	0,0
2011-05-11 03:30	87	32	66	1,4	18,93	8,32	123,6	1022,52	1,69	8,32	18,56	9,51	2,8	0,00	0,0
2011-05-11 04:00	88	32	65	1,8	19,03	8,22	123,6	1022,52	1,37	8,22	18,66	9,35	3,0	0,00	0,0
2011-05-11 04:30	88	32	65	1,2	19,03	8,12	123,6	1022,52	1,28	8,12	18,66	9,25	2,6	0,00	0,0
2011-05-11 05:00	88	32	66	0,0	19,03	8,12	123,6	1022,52	1,50	8,12	18,66	9,31	2,4	0,00	0,0
2011-05-11 05:30	85	32	67	1,6	19,03	8,22	123,6	1022,52	1,82	8,22	18,66	9,47	2,2	0,00	0,0

Datum	Vindriktning °	Luftfukt inne Rh%	Luftfukt ute Rh%	Vindhastighet m/s	Temp inne °C	Temp ute °C	Nederb. året mm	Lufttryck Mbar	Daggpunkt °C	Kyleffekt °C	Vix inne °C	Vix ute °C	Vindby m/s	Korr lufttryck	Regn/dygn mm
2011-05-11 06:00	85	32	66	0,0	18,93	8,22	123,6	1022,52	1,60	8,22	18,56	9,41	1,8	0,00	0,0
2011-05-11 06:30	85	32	69	0,0	18,93	8,12	123,6	1021,52	2,15	8,12	18,56	9,50	0,0	0,00	0,0
2011-05-11 07:00	85	32	66	0,0	18,93	8,72	123,6	1021,52	2,07	8,72	18,56	9,91	2,2	0,00	0,0
2011-05-11 07:30	87	32	60	0,0	18,93	10,22	123,6	1021,52	2,08	10,22	18,56	11,05	2,6	0,00	0,0
2011-05-11 08:00	87	32	59	0,0	18,93	10,92	123,6	1021,52	2,49	10,92	18,56	11,70	2,4	0,00	0,0
2011-05-11 08:30	87	32	59	0,0	18,93	11,82	123,6	1021,52	3,33	11,82	18,56	12,60	2,4	0,00	0,0
2011-05-11 09:00	87	32	58	0,0	18,93	12,32	123,6	1021,52	3,54	12,32	18,56	13,04	1,2	0,00	0,0
2011-05-11 09:30	87	32	58	0,0	18,93	13,02	123,6	1021,52	4,20	13,02	18,56	13,74	2,0	0,00	0,0
2011-05-11 10:00	99	32	54	1,8	18,93	14,23	123,6	1021,52	4,23	14,23	18,56	14,72	3,1	0,00	0,0
2011-05-11 10:30	106	32	55	2,0	18,93	14,43	123,6	1021,52	4,69	14,43	18,56	14,98	3,0	0,00	0,0
2011-05-11 11:00	106	32	53	0,0	18,93	15,03	123,6	1020,52	4,69	15,03	18,56	15,47	3,0	0,00	0,0
2011-05-11 11:30	104	32	52	1,6	18,93	16,33	123,6	1020,52	5,59	16,33	18,56	16,72	3,5	0,00	0,0
2011-05-11 12:00	154	32	50	2,4	18,93	17,53	123,6	1020,52	6,09	16,68	18,56	17,82	3,7	0,00	0,0
2011-05-11 12:30	137	32	48	3,7	18,93	18,23	123,6	1020,52	6,10	15,77	18,56	18,42	3,9	0,00	0,0
2011-05-11 13:00	153	32	44	0,0	19,03	19,33	123,6	1019,52	5,75	19,33	18,66	19,34	4,1	0,00	0,0
2011-05-11 13:30	105	32	39	2,0	19,03	19,53	123,6	1019,52	4,06	19,53	18,66	19,32	3,7	0,00	0,0
2011-05-11 14:00	105	32	39	2,2	19,03	20,43	123,6	1019,52	4,86	20,43	18,66	20,22	4,7	0,00	0,0
2011-05-11 14:30	157	32	36	3,5	19,03	21,33	123,6	1018,52	4,41	19,82	18,66	21,00	4,5	0,00	0,0
2011-05-11 15:00	167	32	35	3,3	19,13	22,03	123,6	1018,52	4,58	20,61	18,76	21,66	4,3	0,00	0,0
2011-05-11 15:30	125	32	35	0,0	19,13	20,43	123,6	1018,52	3,18	20,43	18,76	20,06	4,9	0,00	0,0
2011-05-11 16:00	284	32	33	2,0	19,23	21,93	123,6	1017,52	3,57	21,93	18,86	21,48	4,5	0,00	0,0
2011-05-11 16:30	302	32	34	1,4	19,23	20,33	123,6	1017,52	2,65	20,33	18,86	19,92	2,8	0,00	0,0
2011-05-11 17:00	314	32	42	0,0	19,23	19,53	123,6	1017,52	5,21	19,53	18,86	19,45	3,0	0,00	0,0
2011-05-11 17:30	85	32	39	0,0	19,33	19,83	123,6	1016,51	4,33	19,83	18,96	19,62	3,1	0,00	0,0
2011-05-11 18:00	83	32	40	2,0	19,33	19,33	123,6	1016,51	4,28	19,33	18,96	19,16	3,5	0,00	0,0
2011-05-11 18:30	82	32	39	1,6	19,33	19,43	123,6	1016,51	3,97	19,43	18,96	19,22	2,4	0,00	0,0
2011-05-11 19:00	82	32	37	1,4	19,33	19,83	123,6	1016,51	3,52	19,83	18,96	19,54	3,0	0,00	0,0
2011-05-11 19:30	74	32	38	1,8	19,53	19,83	123,6	1015,51	3,93	19,83	19,16	19,58	2,8	0,00	0,0
2011-05-11 20:00	112	32	43	1,2	19,63	19,63	123,6	1015,51	5,66	19,63	19,26	19,59	3,1	0,00	0,0
2011-05-11 20:30	74	32	54	2,4	19,53	18,73	123,6	1015,51	8,39	17,95	19,16	19,23	3,9	0,00	0,0
2011-05-11 21:00	103	32	54	1,8	19,53	17,53	123,6	1015,51	7,28	17,53	19,16	18,03	3,9	0,00	0,0
2011-05-11 21:30	110	32	56	2,0	19,53	16,23	123,6	1015,51	6,64	16,23	19,16	16,83	4,7	0,00	0,0
2011-05-11 22:00	91	32	59	1,6	19,43	15,33	123,6	1015,51	6,60	15,33	19,06	16,10	3,1	0,00	0,0
2011-05-11 22:30	91	32	59	2,2	19,43	14,63	123,6	1015,51	5,95	14,63	19,06	15,40	3,0	0,00	0,0
2011-05-11 23:00	91	32	61	1,4	19,33	14,33	123,6	1015,51	6,17	14,33	18,96	15,21	2,8	0,00	0,0
2011-05-11 23:30	89	32	69	2,0	19,33	13,83	123,6	1015,51	7,58	13,83	18,96	15,20	2,4	0,00	0,0
2011-05-12 00:00	99	32	75	1,8	19,33	13,53	123,6	1015,51	8,58	13,53	18,96	15,30	3,0	0,00	0,0
2011-05-12 00:30	92	32	77	0,0	19,33	13,43	123,6	1015,51	8,89	13,43	18,96	15,34	7,7	0,00	0,0
2011-05-12 01:00	89	32	84	0,0	19,33	13,02	123,6	1015,51	9,84	13,02	18,96	15,45	2,4	0,00	0,0
2011-05-12 01:30	89	32	85	1,2	19,33	12,52	123,6	1015,51	9,54	12,52	18,96	15,03	2,0	0,00	0,0
2011-05-12 02:00	84	32	80	0,0	19,33	12,62	123,6	1014,51	8,70	12,62	18,96	14,76	2,4	0,00	0,0
2011-05-12 02:30	166	32	88	0,0	19,33	11,62	123,6	1014,51	9,19	11,62	18,96	14,36	2,8	0,00	0,0
2011-05-12 03:00	121	33	90	1,2	19,23	11,12	123,6	1014,51	9,04	11,12	18,89	14,02	2,6	0,00	0,0
2011-05-12 03:30	82	33	93	2,0	19,23	10,82	123,6	1014,51	9,25	10,82	18,89	13,96	3,3	0,00	0,0
2011-05-12 04:00	79	33	94	1,8	19,23	10,72	123,6	1013,51	9,31	10,72	18,89	13,94	3,0	0,00	0,0
2011-05-12 04:30	85	33	93	2,0	19,23	10,42	123,6	1013,51	8,85	10,42	18,89	13,56	3,7	0,00	0,0
2011-05-12 05:00	88	33	91	1,8	19,23	10,52	123,6	1013,51	8,62	10,52	18,89	13,50	3,5	0,00	0,0
2011-05-12 05:30	144	33	91	1,8	19,23	10,02	123,6	1013,51	8,13	10,02	18,89	13,00	3,7	0,00	0,0
2011-05-12 06:00	79	33	91	1,2	19,23	9,62	123,6	1013,51	7,73	9,62	18,89	12,60	3,5	0,00	0,0
2011-05-12 06:30	75	33	93	1,2	19,23	9,02	123,6	1013,51	7,47	9,02	18,89	12,16	3,3	0,00	0,0

Datum	Vindriktning °	Luftfukt inne Rh%	Luftfukt ute Rh%	Vindhastighet m/s	Temp inne °C	Temp ute °C	Nederb. året mm	Lufttryck Mbar	Daggpunkt °C	Kyleffekt °C	Vix inne °C	Vix ute °C	Vindby m/s	Korr lufttryck	Regn/dygn mm
2011-05-12 07:00	76	33	92	1,6	19,13	9,32	123,6	1013,51	7,60	9,32	18,79	12,38	3,9	0,00	0,0
2011-05-12 07:30	62	33	89	1,6	19,13	9,42	123,6	1013,51	7,20	9,42	18,79	12,24	3,1	0,00	0,0
2011-05-12 08:00	69	33	85	2,4	19,13	9,92	123,6	1013,51	6,99	8,66	18,79	12,42	3,0	0,00	0,0
2011-05-12 08:30	86	33	87	0,0	19,13	10,02	123,6	1013,51	7,44	10,02	18,79	12,68	3,1	0,00	0,0
2011-05-12 09:00	82	33	94	1,2	19,13	9,12	123,6	1013,51	7,73	9,12	18,79	12,34	1,6	0,00	0,0
2011-05-12 09:30	82	33	88	0,0	19,03	9,82	123,6	1013,51	7,42	9,82	18,69	12,56	2,0	0,00	0,0
2011-05-12 10:00	128	33	87	1,6	19,03	9,92	125,4	1013,51	7,35	9,92	18,69	12,58	3,1	1,80	1,8
2011-05-12 10:30	110	33	89	0,0	19,03	9,62	126,0	1013,51	7,40	9,62	18,69	12,44	2,4	2,40	2,4
2011-05-12 11:00	90	33	91	0,0	19,03	9,62	126,0	1013,51	7,73	9,62	18,69	12,60	2,2	0,60	2,4
2011-05-12 11:30	124	33	85	0,0	19,03	10,42	126,0	1013,51	7,48	10,42	18,69	12,93	2,6	0,00	2,4
2011-05-12 12:00	86	33	86	0,0	19,03	10,82	126,0	1012,51	8,05	10,82	18,69	13,40	2,4	0,00	2,4
2011-05-12 12:30	55	33	87	0,0	19,13	11,22	126,0	1012,51	8,62	11,22	18,79	13,88	2,2	0,00	2,4
2011-05-12 13:00	87	33	87	1,4	19,13	11,32	126,0	1012,51	8,72	11,32	18,79	13,98	2,6	0,00	2,4
2011-05-12 13:30	114	33	91	1,2	19,13	11,62	126,0	1012,51	9,71	11,62	18,79	14,60	2,8	0,00	2,4
2011-05-12 14:00	114	33	90	0,0	19,13	11,72	127,8	1012,51	9,63	11,72	18,79	14,62	1,4	1,80	4,2
2011-05-12 14:30	113	33	91	0,0	19,13	11,72	127,8	1012,51	9,80	11,72	18,79	14,70	1,8	1,80	4,2
2011-05-12 15:00	94	33	85	0,0	19,23	13,23	127,8	1011,51	10,22	13,23	18,89	15,73	2,8	0,00	4,2
2011-05-12 15:30	63	33	72	2,2	19,23	13,33	127,8	1011,51	7,76	13,33	18,89	14,90	4,9	0,00	4,2
2011-05-12 16:00	72	33	72	2,0	19,23	13,33	127,8	1011,51	7,76	13,33	18,89	14,90	3,7	0,00	4,2
2011-05-12 16:30	71	33	72	2,4	19,23	13,12	127,8	1011,51	7,57	12,04	18,89	14,70	4,1	0,00	4,2
2011-05-12 17:00	93	33	78	2,2	19,23	12,52	127,8	1011,51	8,22	12,52	18,89	14,51	3,3	0,00	4,2
2011-05-12 17:30	80	33	87	1,6	19,23	11,62	127,8	1011,51	9,01	11,62	18,89	14,28	2,8	0,00	4,2
2011-05-12 18:00	99	33	88	1,6	19,23	11,12	127,8	1011,51	8,70	11,12	18,89	13,86	4,7	0,00	4,2
2011-05-12 18:30	94	33	85	1,6	19,23	10,92	127,8	1010,51	7,97	10,92	18,89	13,43	4,3	0,00	4,2
2011-05-12 19:00	122	33	89	3,0	19,23	10,32	127,8	1010,51	8,08	8,24	18,89	13,14	4,5	0,00	4,2
2011-05-12 19:30	96	33	92	1,6	19,23	10,22	127,8	1010,51	8,49	10,22	18,89	13,28	3,3	0,00	4,2
2011-05-12 20:00	94	33	89	3,0	19,23	10,02	127,8	1010,51	7,79	7,91	18,89	12,84	4,1	0,00	4,2
2011-05-12 20:30	94	33	87	2,4	19,23	9,82	127,8	1010,51	7,25	8,55	18,89	12,48	3,3	0,00	4,2
2011-05-12 21:00	87	33	88	2,2	19,23	9,42	127,8	1010,51	7,03	9,42	18,89	12,16	3,5	0,00	4,2
2011-05-12 21:30	79	33	88	1,8	19,23	9,22	127,8	1010,51	6,83	9,22	18,89	11,96	3,3	0,00	4,2
2011-05-12 22:00	68	33	88	1,8	19,23	9,12	127,8	1010,51	6,73	9,12	18,89	11,86	3,0	0,00	4,2
2011-05-12 22:30	98	33	88	2,2	19,23	8,92	127,8	1010,51	6,54	8,92	18,89	11,66	3,5	0,00	4,2
2011-05-12 23:00	82	33	88	2,0	19,23	8,62	127,8	1010,51	6,24	8,62	18,89	11,36	3,1	0,00	4,2
2011-05-12 23:30	85	33	89	1,4	19,23	8,52	127,8	1010,51	6,31	8,52	18,89	11,33	2,8	0,00	4,2
2011-05-13 00:00	57	33	93	1,2	19,13	8,32	127,8	1010,51	6,78	8,32	18,79	11,46	2,6	0,00	0,0
2011-05-13 00:30	41	33	95	0,0	19,13	8,12	127,8	1010,51	6,90	8,12	18,79	11,42	2,0	0,00	0,0
2011-05-13 01:00	74	33	94	0,0	19,13	7,92	127,8	1010,51	6,54	7,92	18,79	11,14	1,8	0,00	0,0
2011-05-13 01:30	126	33	92	2,0	19,13	7,02	127,8	1010,51	5,33	7,02	18,79	10,07	2,4	0,00	0,0
2011-05-13 02:00	100	33	89	1,4	19,13	6,42	127,8	1010,51	4,25	6,42	18,79	9,23	2,6	0,00	0,0
2011-05-13 02:30	110	33	89	0,0	19,13	5,82	127,8	1010,51	3,66	5,82	18,79	8,63	2,6	0,00	0,0
2011-05-13 03:00	88	33	89	1,4	19,13	5,42	127,8	1010,51	3,27	5,42	18,79	8,23	3,0	0,00	0,0
2011-05-13 03:30	74	33	92	1,6	19,13	4,62	127,8	1010,51	2,96	4,62	18,79	7,67	2,6	0,00	0,0
2011-05-13 04:00	179	33	95	1,4	19,13	4,12	127,8	1010,51	2,94	4,12	18,79	7,42	2,8	0,00	0,0
2011-05-13 04:30	160	33	95	0,0	19,13	4,32	127,8	1010,51	3,13	4,32	18,79	7,62	2,4	0,00	0,0
2011-05-13 05:00	177	33	95	2,2	19,13	4,42	127,8	1010,51	3,23	4,42	18,79	7,72	2,8	0,00	0,0
2011-05-13 05:30	159	33	97	1,4	19,13	4,12	127,8	1010,51	3,24	4,12	18,79	7,59	3,0	0,00	0,0
2011-05-13 06:00	70	33	98	0,0	19,13	4,02	127,8	1010,51	3,29	4,02	18,79	7,57	2,6	0,00	0,0
2011-05-13 06:30	162	33	99	2,0	19,03	3,92	127,8	1010,51	3,34	3,92	18,69	7,56	2,4	0,00	0,0
2011-05-13 07:00	91	33	100	1,4	19,03	3,82	127,8	1010,51	3,39	3,82	18,69	7,55	2,8	0,00	0,0
2011-05-13 07:30	113	33	100	1,4	19,03	3,82	129,6	1010,51	3,39	3,82	18,69	7,55	2,8	1,80	1,8

Datum	Vindriktning °	Luftfukt inne Rh%	Luftfukt ute Rh%	Vindhastighet m/s	Temp inne °C	Temp ute °C	Nederb. året mm	Lufttryck Mbar	Daggpunkt °C	Kyleffekt °C	Vix inne °C	Vix ute °C	Vindby m/s	Korr lufttryck	Regn/dygn mm
2011-05-13 08:00	356	33	100	1,2	19,03	3,92	129,6	1010,51	3,49	3,92	18,69	7,65	3,0	1,80	1,8
2011-05-13 08:30	207	33	100	1,4	19,03	4,12	129,6	1010,51	3,68	4,12	18,69	7,85	2,8	0,00	1,8
2011-05-13 09:00	328	33	100	1,8	19,03	4,42	129,6	1010,51	3,98	4,42	18,69	8,15	3,0	0,00	1,8
2011-05-13 09:30	240	33	100	1,4	19,03	4,52	129,6	1010,51	4,08	4,52	18,69	8,25	2,6	0,00	1,8
2011-05-13 10:00	139	33	100	0,0	19,03	5,12	129,6	1010,51	4,68	5,12	18,69	8,85	2,6	0,00	1,8
2011-05-13 10:30	169	33	100	0,0	19,03	5,42	129,6	1010,51	4,98	5,42	18,69	9,15	2,4	0,00	1,8
2011-05-13 11:00	103	33	100	0,0	19,03	5,52	132,0	1010,51	5,08	5,52	18,69	9,25	2,2	2,40	4,2
2011-05-13 11:30	87	33	100	1,2	19,03	6,02	132,0	1010,51	5,58	6,02	18,69	9,75	2,6	2,40	4,2
2011-05-13 12:00	172	33	100	0,0	18,93	6,42	132,0	1010,51	5,98	6,42	18,59	10,15	2,4	0,00	4,2
2011-05-13 12:30	216	33	100	0,0	18,93	6,42	132,0	1010,51	5,98	6,42	18,59	10,15	2,2	0,00	4,2
2011-05-13 13:00	102	33	100	1,2	18,93	7,12	133,2	1010,51	6,68	7,12	18,59	10,85	2,6	1,20	5,4
2011-05-13 13:30	80	33	100	1,8	18,93	7,72	133,2	1010,51	7,28	7,72	18,59	11,45	2,8	1,20	5,4
2011-05-13 14:00	91	33	100	1,6	18,93	8,02	133,2	1010,51	7,57	8,02	18,59	11,75	3,5	0,00	5,4
2011-05-13 14:30	93	33	100	1,4	18,93	8,12	133,2	1010,51	7,67	8,12	18,59	11,85	3,7	0,00	5,4
2011-05-13 15:00	93	33	100	2,0	18,93	8,12	133,2	1010,51	7,67	8,12	18,59	11,85	4,1	0,00	5,4
2011-05-13 15:30	95	33	100	2,4	18,93	8,02	133,2	1010,51	7,57	8,02	18,59	11,75	4,1	0,00	5,4
2011-05-13 16:00	111	33	100	2,2	18,93	7,92	133,2	1010,51	7,47	7,92	18,59	11,65	3,7	0,00	5,4
2011-05-13 16:30	75	33	100	1,8	18,93	7,92	133,2	1010,51	7,47	7,92	18,59	11,65	3,7	0,00	5,4
2011-05-13 17:00	73	33	100	3,7	18,83	8,02	133,2	1010,51	7,57	3,87	18,49	11,75	3,7	0,00	5,4
2011-05-13 17:30	118	33	100	4,1	18,83	8,02	133,2	1010,51	7,57	2,94	18,49	11,75	4,5	0,00	5,4
2011-05-13 18:00	109	33	100	2,6	18,83	7,92	133,2	1010,51	7,47	6,55	18,49	11,65	4,3	0,00	5,4
2011-05-13 18:30	110	33	100	3,3	18,93	7,72	133,2	1010,51	7,28	4,46	18,59	11,45	4,3	0,00	5,4
2011-05-13 19:00	91	33	100	1,4	18,93	7,62	133,2	1010,51	7,18	7,62	18,59	11,35	3,3	0,00	5,4
2011-05-13 19:30	94	33	100	2,4	18,83	7,62	133,2	1010,51	7,18	6,23	18,49	11,35	3,5	0,00	5,4
2011-05-13 20:00	111	33	100	2,2	18,83	7,52	133,2	1010,51	7,08	7,52	18,49	11,25	3,3	0,00	5,4
2011-05-13 20:30	94	33	100	2,2	18,83	7,42	133,2	1011,51	6,98	7,42	18,49	11,15	4,3	0,00	5,4
2011-05-13 21:00	86	33	100	1,6	18,83	7,42	133,2	1011,51	6,98	7,42	18,49	11,15	3,7	0,00	5,4
2011-05-13 21:30	104	33	100	1,6	18,83	7,22	133,2	1011,51	6,78	7,22	18,49	10,95	4,1	0,00	5,4
2011-05-13 22:00	103	33	100	2,0	18,83	7,12	133,2	1011,51	6,68	7,12	18,49	10,85	3,9	0,00	5,4
2011-05-13 22:30	110	33	100	2,2	18,73	7,12	133,2	1011,51	6,68	7,12	18,39	10,85	4,3	0,00	5,4
2011-05-13 23:00	110	33	100	1,4	18,73	6,92	133,2	1011,51	6,48	6,92	18,39	10,65	3,0	0,00	5,4
2011-05-13 23:30	112	33	100	2,2	18,73	6,82	133,2	1011,51	6,38	6,82	18,39	10,55	3,5	0,00	5,4
2011-05-14 00:00	103	33	100	2,4	18,73	6,82	133,2	1010,51	6,38	5,39	18,39	10,55	3,0	0,00	0,0
2011-05-14 00:30	81	33	100	1,6	18,73	6,72	134,4	1010,51	6,28	6,72	18,39	10,45	3,1	1,20	1,2
2011-05-14 01:00	84	33	100	1,6	18,73	6,62	134,4	1010,51	6,18	6,62	18,39	10,35	3,0	1,20	1,2
2011-05-14 01:30	99	33	100	2,2	18,73	6,52	134,4	1010,51	6,08	6,52	18,39	10,25	3,7	0,00	1,2
2011-05-14 02:00	90	33	100	1,2	18,73	6,42	134,4	1010,51	5,98	6,42	18,39	10,15	3,1	0,00	1,2
2011-05-14 02:30	97	33	100	1,8	18,73	6,32	134,4	1010,51	5,88	6,32	18,39	10,05	2,8	0,00	1,2
2011-05-14 03:00	84	33	100	1,4	18,73	6,32	135,0	1010,51	5,88	6,32	18,39	10,05	3,3	0,60	1,8
2011-05-14 03:30	76	33	100	0,0	18,83	6,22	135,0	1010,51	5,78	6,22	18,49	9,95	2,8	0,60	1,8
2011-05-14 04:00	74	33	100	0,0	18,83	6,12	136,2	1010,51	5,68	6,12	18,49	9,85	2,4	1,20	3,0
2011-05-14 04:30	74	33	100	1,6	18,83	5,92	136,2	1009,51	5,48	5,92	18,49	9,65	2,6	1,20	3,0
2011-05-14 05:00	79	33	100	0,0	18,83	5,82	137,4	1009,51	5,38	5,82	18,49	9,55	2,8	1,20	4,2
2011-05-14 05:30	87	33	100	2,0	18,83	5,72	137,4	1009,51	5,28	5,72	18,49	9,45	2,8	1,20	4,2
2011-05-14 06:00	97	33	100	2,6	18,93	5,62	139,8	1010,51	5,18	4,12	18,59	9,35	3,1	2,40	6,6
2011-05-14 06:30	101	33	100	2,0	18,93	5,62	141,6	1009,51	5,18	5,62	18,59	9,35	3,1	4,20	8,4
2011-05-14 07:00	84	33	100	1,4	18,93	5,62	142,8	1009,51	5,18	5,62	18,59	9,35	3,3	3,00	9,6
2011-05-14 07:30	87	33	100	1,6	18,93	5,42	144,0	1010,51	4,98	5,42	18,59	9,15	3,7	2,40	10,8
2011-05-14 08:00	81	33	100	1,8	18,93	5,32	145,2	1009,51	4,88	5,32	18,59	9,05	3,0	2,40	12,0
2011-05-14 08:30	100	33	100	1,6	18,93	5,32	145,2	1009,51	4,88	5,32	18,59	9,05	3,0	1,20	12,0

Datum	Vindriktning °	Luftfukt inne Rh%	Luftfukt ute Rh%	Vindhastighet m/s	Temp inne °C	Temp ute °C	Nederb. året mm	Lufttryck Mbar	Daggpunkt °C	Kyleffekt °C	Vix inne °C	Vix ute °C	Vindby m/s	Korr lufttryck	Regn/dygn mm
2011-05-14 09:00	88	33	100	1,8	18,93	5,22	147,0	1009,51	4,78	5,22	18,59	8,95	3,5	1,80	13,8
2011-05-14 09:30	98	33	100	1,8	18,93	4,82	147,0	1010,51	4,38	4,82	18,59	8,55	5,0	1,80	13,8
2011-05-14 10:00	82	33	100	2,2	18,93	4,12	148,2	1010,51	3,68	4,12	18,59	7,85	4,9	1,20	15,0
2011-05-14 10:30	82	33	100	3,1	18,93	3,72	151,2	1010,51	3,29	1,03	18,59	7,45	5,2	4,20	18,0
2011-05-14 11:00	92	33	100	3,1	18,93	3,52	151,2	1010,51	3,09	0,81	18,59	7,25	5,4	3,00	18,0
2011-05-14 11:30	102	33	100	2,6	18,83	3,52	152,4	1010,51	3,09	1,90	18,49	7,25	4,5	1,20	19,2
2011-05-14 12:00	84	33	100	1,8	18,83	3,12	152,4	1010,51	2,69	3,12	18,49	6,85	5,2	1,20	19,2
2011-05-14 12:30	67	33	100	2,8	18,73	2,62	152,4	1010,51	2,19	-0,18	18,39	6,35	4,7	0,00	19,2
2011-05-14 13:00	77	33	100	1,8	18,73	2,52	153,6	1010,51	2,09	2,52	18,39	6,25	4,9	1,20	20,4
2011-05-14 13:30	70	33	100	2,0	18,63	2,62	153,6	1010,51	2,19	2,62	18,29	6,35	5,2	1,20	20,4
2011-05-14 14:00	111	33	100	2,2	18,63	3,02	153,6	1010,51	2,59	3,02	18,29	6,75	4,3	0,00	20,4
2011-05-14 14:30	88	33	100	3,3	18,63	3,42	153,6	1010,51	2,99	-0,40	18,29	7,15	4,3	0,00	20,4
2011-05-14 15:00	122	33	99	2,2	18,63	3,52	153,6	1010,51	2,94	3,52	18,29	7,16	4,1	0,00	20,4
2011-05-14 15:30	114	33	99	2,2	18,63	3,52	153,6	1010,51	2,94	3,52	18,29	7,16	3,9	0,00	20,4
2011-05-14 16:00	79	33	99	2,8	18,63	3,42	153,6	1010,51	2,84	0,70	18,29	7,06	4,3	0,00	20,4
2011-05-14 16:30	102	33	99	2,2	18,63	3,42	153,6	1010,51	2,84	3,42	18,29	7,06	4,1	0,00	20,4
2011-05-14 17:00	110	33	98	2,8	18,63	3,62	153,6	1010,51	2,89	0,92	18,29	7,17	3,5	0,00	20,4
2011-05-14 17:30	117	33	98	2,2	18,53	3,52	153,6	1010,51	2,79	3,52	18,19	7,07	3,5	0,00	20,4
2011-05-14 18:00	101	33	98	1,6	18,53	3,62	153,6	1010,51	2,89	3,62	18,19	7,17	4,1	0,00	20,4
2011-05-14 18:30	116	33	99	1,6	18,53	3,72	153,6	1010,51	3,14	3,72	18,19	7,36	3,0	0,00	20,4
2011-05-14 19:00	93	33	99	1,4	18,53	3,72	153,6	1010,51	3,14	3,72	18,19	7,36	3,1	0,00	20,4
2011-05-14 19:30	101	33	99	1,4	18,53	3,62	153,6	1010,51	3,04	3,62	18,19	7,26	2,8	0,00	20,4
2011-05-14 20:00	88	33	100	0,0	18,43	3,62	153,6	1010,51	3,19	3,62	18,09	7,35	2,8	0,00	20,4
2011-05-14 20:30	108	33	100	1,4	18,43	3,62	153,6	1010,51	3,19	3,62	18,09	7,35	3,1	0,00	20,4
2011-05-14 21:00	92	33	100	0,0	18,43	3,52	153,6	1011,51	3,09	3,52	18,09	7,25	2,6	0,00	20,4
2011-05-14 21:30	94	33	100	0,0	18,43	3,42	153,6	1011,51	2,99	3,42	18,09	7,15	2,6	0,00	20,4
2011-05-14 22:00	88	33	100	1,2	18,33	3,22	153,6	1011,51	2,79	3,22	17,99	6,95	2,8	0,00	20,4
2011-05-14 22:30	70	33	100	0,0	18,33	3,12	153,6	1011,51	2,69	3,12	17,99	6,85	2,8	0,00	20,4
2011-05-14 23:00	109	33	100	0,0	18,33	3,12	153,6	1011,51	2,69	3,12	17,99	6,85	2,8	0,00	20,4
2011-05-14 23:30	104	33	100	0,0	18,33	3,12	153,6	1011,51	2,69	3,12	17,99	6,85	2,2	0,00	20,4
2011-05-15 00:00	86	33	100	0,0	18,43	3,12	153,6	1011,51	2,69	3,12	18,09	6,85	2,4	0,00	0,0
2011-05-15 00:30	77	33	100	0,0	18,53	3,02	153,6	1011,51	2,59	3,02	18,19	6,75	2,0	0,00	0,0
2011-05-15 01:00	87	33	100	0,0	18,63	2,92	153,6	1011,51	2,49	2,92	18,29	6,65	2,0	0,00	0,0
2011-05-15 01:30	79	33	100	0,0	18,63	2,92	153,6	1011,51	2,49	2,92	18,29	6,65	2,4	0,00	0,0
2011-05-15 02:00	74	33	100	1,4	18,73	2,92	153,6	1011,51	2,49	2,92	18,39	6,65	2,2	0,00	0,0
2011-05-15 02:30	83	33	100	0,0	18,73	2,92	153,6	1011,51	2,49	2,92	18,39	6,65	2,4	0,00	0,0
2011-05-15 03:00	76	33	100	0,0	18,73	3,02	153,6	1011,51	2,59	3,02	18,39	6,75	2,0	0,00	0,0
2011-05-15 03:30	87	33	100	1,8	18,73	3,02	153,6	1011,51	2,59	3,02	18,39	6,75	2,2	0,00	0,0
2011-05-15 04:00	74	33	100	1,2	18,73	3,02	153,6	1011,51	2,59	3,02	18,39	6,75	2,4	0,00	0,0
2011-05-15 04:30	83	33	100	1,2	18,73	3,02	153,6	1011,51	2,59	3,02	18,39	6,75	2,2	0,00	0,0
2011-05-15 05:00	97	33	100	0,0	18,63	3,02	153,6	1010,51	2,59	3,02	18,29	6,75	2,2	0,00	0,0
2011-05-15 05:30	71	33	100	0,0	18,63	3,12	153,6	1010,51	2,69	3,12	18,29	6,85	2,2	0,00	0,0
2011-05-15 06:00	87	33	100	0,0	18,63	3,22	153,6	1011,51	2,79	3,22	18,29	6,95	2,4	0,00	0,0
2011-05-15 06:30	108	33	100	2,0	18,63	3,32	153,6	1011,51	2,89	3,32	18,29	7,05	2,8	0,00	0,0
2011-05-15 07:00	73	33	100	1,8	18,73	3,42	153,6	1011,51	2,99	3,42	18,39	7,15	3,5	0,00	0,0
2011-05-15 07:30	105	33	100	1,4	18,73	3,52	153,6	1011,51	3,09	3,52	18,39	7,25	3,1	0,00	0,0
2011-05-15 08:00	100	33	100	1,4	18,73	3,72	153,6	1011,51	3,29	3,72	18,39	7,45	3,1	0,00	0,0
2011-05-15 08:30	90	33	100	0,0	18,73	3,82	153,6	1010,51	3,39	3,82	18,39	7,55	2,4	0,00	0,0
2011-05-15 09:00	109	33	100	3,0	18,73	4,12	153,6	1011,51	3,68	1,46	18,39	7,85	3,0	0,00	0,0
2011-05-15 09:30	86	33	100	1,2	18,73	4,32	153,6	1011,51	3,88	4,32	18,39	8,05	3,3	0,00	0,0

Datum	Vindriktning °	Luftfukt inne Rh%	Luftfukt ute Rh%	Vindhastighet m/s	Temp inne °C	Temp ute °C	Nederb. året mm	Luftryck Mbar	Daggpunkt °C	Kyleffekt °C	Vix inne °C	Vix ute °C	Vindby m/s	Korr luftryck	Regn/dygn mm
2011-05-15 10:00	108	33	100	2,6	18,73	4,72	153,6	1011,51	4,28	3,17	18,39	8,45	3,9	0,00	0,0
2011-05-15 10:30	95	33	100	1,8	18,63	4,92	153,6	1011,51	4,48	4,92	18,29	8,65	3,7	0,00	0,0
2011-05-15 11:00	107	33	100	2,6	18,63	5,42	153,6	1011,51	4,98	3,91	18,29	9,15	3,3	0,00	0,0
2011-05-15 11:30	107	33	100	1,6	18,63	5,32	153,6	1011,51	4,88	5,32	18,29	9,05	4,3	0,00	0,0
2011-05-15 12:00	110	33	100	0,0	18,53	5,72	153,6	1011,51	5,28	5,72	18,19	9,45	3,7	0,00	0,0
2011-05-15 12:30	121	33	100	1,6	18,53	6,12	153,6	1010,51	5,68	6,12	18,19	9,85	3,3	0,00	0,0
2011-05-15 13:00	107	33	96	2,2	18,53	6,32	153,6	1010,51	5,27	6,32	18,19	9,71	4,5	0,00	0,0
2011-05-15 13:30	110	33	92	3,0	18,53	6,82	153,6	1010,51	5,13	4,41	18,19	9,87	3,9	0,00	0,0
2011-05-15 14:00	111	33	95	2,0	18,63	6,52	153,6	1010,51	5,31	6,52	18,29	9,82	4,5	0,00	0,0
2011-05-15 14:30	104	33	93	1,6	18,63	6,62	153,6	1010,51	5,10	6,62	18,29	9,76	3,3	0,00	0,0
2011-05-15 15:00	95	33	92	1,8	18,63	6,42	153,6	1010,51	4,74	6,42	18,29	9,47	3,9	0,00	0,0
2011-05-15 15:30	104	33	94	1,8	18,63	6,62	153,6	1010,51	5,26	6,62	18,29	9,84	3,3	0,00	0,0
2011-05-15 16:00	107	33	97	1,6	18,63	6,32	155,4	1010,51	5,43	6,32	18,29	9,79	3,3	1,80	1,8
2011-05-15 16:30	115	33	100	1,8	18,63	6,42	155,4	1010,51	5,98	6,42	18,29	10,15	3,7	1,80	1,8
2011-05-15 17:00	116	33	100	0,0	18,63	6,42	156,0	1010,51	5,98	6,42	18,29	10,15	2,8	0,60	2,4
2011-05-15 17:30	133	33	99	2,2	18,53	5,82	157,8	1010,51	5,23	5,82	18,19	9,46	4,9	2,40	4,2
2011-05-15 18:00	107	33	100	1,8	18,53	5,92	157,8	1009,51	5,48	5,92	18,19	9,65	3,1	1,80	4,2
2011-05-15 18:30	96	33	100	1,6	18,53	6,02	157,8	1009,51	5,58	6,02	18,19	9,75	3,5	0,00	4,2
2011-05-15 19:00	110	33	100	2,0	18,53	6,02	157,8	1009,51	5,58	6,02	18,19	9,75	3,3	0,00	4,2
2011-05-15 19:30	88	33	99	1,4	18,43	5,62	159,6	1009,51	5,03	5,62	18,09	9,26	3,0	1,80	6,0
2011-05-15 20:00	88	33	100	1,4	18,43	5,52	159,6	1009,51	5,08	5,52	18,09	9,25	2,2	1,80	6,0
2011-05-15 20:30	85	33	100	0,0	18,43	5,42	159,6	1009,51	4,98	5,42	18,09	9,15	2,8	0,00	6,0
2011-05-15 21:00	70	33	100	0,0	18,43	5,32	159,6	1008,51	4,88	5,32	18,09	9,05	1,8	0,00	6,0
2011-05-15 21:30	94	33	100	1,6	18,43	5,22	159,6	1008,51	4,78	5,22	18,09	8,95	2,4	0,00	6,0
2011-05-15 22:00	106	33	100	2,4	18,33	5,12	160,8	1008,51	4,68	3,59	17,99	8,85	3,9	1,20	7,2
2011-05-15 22:30	106	33	100	2,8	18,43	4,82	160,8	1008,51	4,38	2,23	18,09	8,55	3,7	1,20	7,2
2011-05-15 23:00	113	33	100	1,4	18,43	4,72	160,8	1008,51	4,28	4,72	18,09	8,45	3,0	0,00	7,2
2011-05-15 23:30	111	33	100	2,6	18,43	4,72	160,8	1008,51	4,28	3,17	18,09	8,45	4,5	0,00	7,2
2011-05-16 00:00	111	33	100	0,0	18,43	4,62	160,8	1008,51	4,18	4,62	18,09	8,35	2,8	0,00	0,0
2011-05-16 00:30	111	33	100	1,4	18,43	4,62	160,8	1007,51	4,18	4,62	18,09	8,35	3,3	0,00	0,0
2011-05-16 01:00	100	33	100	1,6	18,53	4,42	160,8	1007,51	3,98	4,42	18,19	8,15	3,0	0,00	0,0
2011-05-16 01:30	121	33	100	1,4	18,63	4,32	160,8	1007,51	3,88	4,32	18,29	8,05	3,0	0,00	0,0
2011-05-16 02:00	107	33	100	2,0	18,63	4,22	160,8	1007,51	3,78	4,22	18,29	7,95	2,8	0,00	0,0
2011-05-16 02:30	92	33	100	1,8	18,73	4,12	160,8	1007,51	3,68	4,12	18,39	7,85	3,3	0,00	0,0
2011-05-16 03:00	134	33	100	3,3	18,73	3,92	160,8	1007,51	3,49	0,16	18,39	7,65	3,9	0,00	0,0
2011-05-16 03:30	107	33	100	2,2	18,73	3,82	160,8	1007,51	3,39	3,82	18,39	7,55	3,1	0,00	0,0
2011-05-16 04:00	100	33	100	1,8	18,73	3,82	160,8	1006,51	3,39	3,82	18,39	7,55	2,6	0,00	0,0
2011-05-16 04:30	96	33	100	1,2	18,63	3,82	160,8	1006,51	3,39	3,82	18,29	7,55	2,4	0,00	0,0
2011-05-16 05:00	89	33	100	1,8	18,63	3,82	160,8	1006,51	3,39	3,82	18,29	7,55	2,6	0,00	0,0
2011-05-16 05:30	88	33	100	1,6	18,63	3,82	160,8	1006,51	3,39	3,82	18,29	7,55	2,8	0,00	0,0
2011-05-16 06:00	103	33	100	0,0	18,63	3,82	160,8	1006,51	3,39	3,82	18,29	7,55	2,6	0,00	0,0
2011-05-16 06:30	104	33	100	1,2	18,63	3,82	160,8	1005,51	3,39	3,82	18,29	7,55	2,2	0,00	0,0
2011-05-16 07:00	111	33	100	1,2	18,73	4,02	160,8	1005,51	3,59	4,02	18,39	7,75	2,8	0,00	0,0
2011-05-16 07:30	93	33	100	0,0	18,73	4,12	160,8	1005,51	3,68	4,12	18,39	7,85	2,0	0,00	0,0
2011-05-16 08:00	113	33	100	1,2	18,73	4,12	160,8	1005,51	3,68	4,12	18,39	7,85	2,4	0,00	0,0
2011-05-16 08:30	108	33	100	0,0	18,73	4,32	160,8	1005,51	3,88	4,32	18,39	8,05	2,2	0,00	0,0
2011-05-16 09:00	125	33	100	0,0	18,73	4,72	160,8	1005,51	4,28	4,72	18,39	8,45	1,8	0,00	0,0
2011-05-16 09:30	125	33	100	0,0	18,73	5,02	160,8	1005,51	4,58	5,02	18,39	8,75	1,6	0,00	0,0
2011-05-16 10:00	125	33	100	0,0	18,73	5,12	160,8	1005,51	4,68	5,12	18,39	8,85	0,0	0,00	0,0
2011-05-16 10:30	119	33	100	0,0	18,73	5,52	160,8	1005,51	5,08	5,52	18,39	9,25	1,4	0,00	0,0

Datum	Vindriktning °	Luftfukt inne Rh%	Luftfukt ute Rh%	Vindhastighet m/s	Temp inne °C	Temp ute °C	Nederb. året mm	Lufttryck Mbar	Daggpunkt °C	Kyleffekt °C	Vix inne °C	Vix ute °C	Vindby m/s	Korr lufttryck	Regn/dygn mm
2011-05-16 11:00	129	33	100	0,0	18,73	6,02	160,8	1004,51	5,58	6,02	18,39	9,75	1,2	0,00	0,0
2011-05-16 11:30	129	33	100	0,0	18,73	5,72	160,8	1004,51	5,28	5,72	18,39	9,45	1,6	0,00	0,0
2011-05-16 12:00	85	33	100	0,0	18,73	7,12	160,8	1004,51	6,68	7,12	18,39	10,85	1,8	0,00	0,0
2011-05-16 12:30	57	33	88	0,0	18,73	7,42	160,8	1004,51	5,07	7,42	18,39	10,15	2,0	0,00	0,0
2011-05-16 13:00	79	33	87	0,0	18,63	7,42	160,8	1003,51	4,90	7,42	18,29	10,08	2,2	0,00	0,0
2011-05-16 13:30	114	33	83	0,0	18,63	8,12	160,8	1003,51	4,88	8,12	18,29	10,47	2,2	0,00	0,0
2011-05-16 14:00	68	33	79	0,0	18,63	8,32	160,8	1003,51	4,34	8,32	18,29	10,38	1,4	0,00	0,0
2011-05-16 14:30	7	33	75	0,0	18,63	8,92	160,8	1003,51	4,15	8,92	18,29	10,70	2,4	0,00	0,0
2011-05-16 15:00	2	33	75	0,0	18,63	8,62	160,8	1003,51	3,86	8,62	18,29	10,40	3,3	0,00	0,0
2011-05-16 15:30	222	33	85	1,2	18,63	8,42	160,8	1003,51	5,53	8,42	18,29	10,92	3,0	0,00	0,0
2011-05-16 16:00	271	33	88	0,0	18,63	8,92	160,8	1003,51	6,54	8,92	18,29	11,66	2,8	0,00	0,0
2011-05-16 16:30	325	33	86	0,0	18,53	8,52	160,8	1003,51	5,80	8,52	18,19	11,10	3,9	0,00	0,0
2011-05-16 17:00	340	33	79	3,3	18,43	8,32	162,0	1003,51	4,34	5,13	18,09	10,38	5,0	1,20	1,2
2011-05-16 17:30	327	33	78	2,2	18,43	7,92	162,0	1002,51	3,76	7,92	18,09	9,91	4,9	1,20	1,2
2011-05-16 18:00	311	33	79	1,6	18,33	7,82	162,0	1002,51	3,86	7,82	17,99	9,88	4,5	0,00	1,2
2011-05-16 18:30	298	33	77	2,4	18,33	7,52	162,0	1002,51	3,19	6,12	17,99	9,44	4,7	0,00	1,2
2011-05-16 19:00	277	33	78	2,2	18,23	7,12	162,0	1002,51	2,99	7,12	17,89	9,11	4,5	0,00	1,2
2011-05-16 19:30	323	33	83	3,0	18,23	6,52	162,0	1002,51	3,32	4,09	17,89	8,87	4,3	0,00	1,2
2011-05-16 20:00	345	33	82	1,8	18,13	6,82	162,0	1002,51	3,43	6,82	17,79	9,10	4,5	0,00	1,2
2011-05-16 20:30	321	33	85	0,0	18,13	6,12	162,0	1002,51	3,28	6,12	17,79	8,62	3,7	0,00	1,2
2011-05-16 21:00	321	33	87	0,0	18,13	6,12	162,0	1002,51	3,62	6,12	17,79	8,78	2,4	0,00	1,2
2011-05-16 21:30	321	33	88	0,0	18,13	5,72	162,0	1002,51	3,40	5,72	17,79	8,45	0,0	0,00	1,2
2011-05-16 22:00	321	33	89	0,0	18,13	5,32	162,0	1002,51	3,17	5,32	17,79	8,13	0,0	0,00	1,2
2011-05-16 22:30	342	33	89	0,0	18,23	4,82	162,0	1002,51	2,68	4,82	17,89	7,63	2,2	0,00	1,2
2011-05-16 23:00	342	33	90	0,0	18,23	4,32	162,0	1002,51	2,35	4,32	17,89	7,21	0,0	0,00	1,2
2011-05-16 23:30	342	33	91	0,0	18,23	4,22	162,0	1001,51	2,41	4,22	17,89	7,19	0,0	0,00	1,2
2011-05-17 00:00	338	33	92	0,0	18,23	3,72	162,0	1001,51	2,07	3,72	17,89	6,77	0,0	0,00	0,0
2011-05-17 00:30	338	33	93	0,0	18,23	3,42	162,0	1001,51	1,93	3,42	17,89	6,55	0,0	0,00	0,0
2011-05-17 01:00	210	33	94	0,0	18,33	3,32	162,0	1001,51	1,99	3,32	17,99	6,54	1,2	0,00	0,0
2011-05-17 01:30	210	33	95	0,0	18,33	3,32	162,0	1001,51	2,14	3,32	17,99	6,62	1,4	0,00	0,0
2011-05-17 02:00	153	33	95	1,4	18,43	2,82	162,0	1001,51	1,65	2,82	18,09	6,12	2,2	0,00	0,0
2011-05-17 02:30	169	33	96	0,0	18,43	2,72	162,0	1001,51	1,70	2,72	18,09	6,10	2,4	0,00	0,0
2011-05-17 03:00	167	33	96	1,2	18,43	2,72	162,0	1001,51	1,70	2,72	18,09	6,10	2,8	0,00	0,0
2011-05-17 03:30	164	33	97	0,0	18,43	2,72	162,0	1001,51	1,85	2,72	18,09	6,19	1,2	0,00	0,0
2011-05-17 04:00	164	33	97	0,0	18,43	2,62	162,0	1000,51	1,75	2,62	18,09	6,09	0,0	0,00	0,0
2011-05-17 04:30	164	33	98	0,0	18,43	2,62	162,0	1000,51	1,90	2,62	18,09	6,17	0,0	0,00	0,0
2011-05-17 05:00	164	33	98	0,0	18,43	2,82	162,0	1000,51	2,10	2,82	18,09	6,37	1,2	0,00	0,0
2011-05-17 05:30	159	33	99	0,0	18,43	3,32	162,0	1000,51	2,74	3,32	18,09	6,96	2,0	0,00	0,0
2011-05-17 06:00	247	33	98	0,0	18,43	3,72	162,0	1000,51	2,99	3,72	18,09	7,27	1,6	0,00	0,0
2011-05-17 06:30	209	33	97	0,0	18,43	4,02	162,0	1000,51	3,14	4,02	18,09	7,49	2,2	0,00	0,0
2011-05-17 07:00	232	33	96	0,0	18,43	4,52	162,0	1000,51	3,49	4,52	18,09	7,90	1,8	0,00	0,0
2011-05-17 07:30	321	33	91	2,2	18,43	5,12	162,0	1000,51	3,30	5,12	18,09	8,09	3,0	0,00	0,0
2011-05-17 08:00	317	33	85	1,8	18,43	5,82	162,0	999,51	2,99	5,82	18,09	8,32	4,1	0,00	0,0
2011-05-17 08:30	336	33	79	2,8	18,43	6,22	162,0	999,51	2,31	3,76	18,09	8,28	3,9	0,00	0,0
2011-05-17 09:00	334	33	75	1,6	18,43	6,42	162,0	999,51	1,74	6,42	18,09	8,20	4,7	0,00	0,0
2011-05-17 09:30	318	33	74	1,4	18,33	6,92	162,0	999,51	2,03	6,92	17,99	8,63	3,9	0,00	0,0
2011-05-17 10:00	326	33	74	2,0	18,23	7,12	162,0	999,51	2,22	7,12	17,89	8,83	3,5	0,00	0,0
2011-05-17 10:30	324	33	75	2,8	18,23	7,62	162,0	1000,51	2,90	5,29	17,89	9,40	4,7	0,00	0,0
2011-05-17 11:00	197	33	77	1,2	18,23	8,12	162,0	999,51	3,77	8,12	17,89	10,04	4,5	0,00	0,0
2011-05-17 11:30	309	33	62	3,3	18,23	8,62	162,0	999,51	1,06	5,47	17,89	9,57	5,0	0,00	0,0

Datum	Vindriktning °	Luftfukt inne Rh%	Luftfukt ute Rh%	Vindhastighet m/s	Temp inne °C	Temp ute °C	Nederb. året mm	Luftryck Mbar	Daggpunkt °C	Kyleffekt °C	Vix inne °C	Vix ute °C	Vindby m/s	Korr luftryck	Regn/dygn mm
2011-05-17 12:00	268	33	57	2,6	18,23	8,82	162,0	999,51	0,02	7,50	17,89	9,48	5,2	0,00	0,0
2011-05-17 12:30	302	33	54	1,8	18,13	8,92	162,0	999,51	-0,67	8,92	17,79	9,42	5,0	0,00	0,0
2011-05-17 13:00	312	33	55	1,8	18,13	9,12	162,0	999,51	-0,22	9,12	17,79	9,67	5,0	0,00	0,0
2011-05-17 13:30	310	33	50	2,4	18,13	9,22	162,0	999,51	-1,51	7,92	17,79	9,51	4,5	0,00	0,0
2011-05-17 14:00	322	33	57	2,8	18,13	10,22	162,0	999,51	1,33	8,13	17,79	10,88	5,0	0,00	0,0
2011-05-17 14:30	324	33	60	2,2	18,13	8,32	162,0	999,51	0,30	8,32	17,79	9,15	6,9	0,00	0,0
2011-05-17 15:00	320	33	61	2,2	18,13	9,52	162,0	999,51	1,67	9,52	17,79	10,41	4,5	0,00	0,0
2011-05-17 15:30	328	33	61	1,4	18,13	8,82	162,0	999,51	1,01	8,82	17,79	9,71	4,9	0,00	0,0
2011-05-17 16:00	342	33	49	3,5	18,13	10,12	162,0	999,51	-0,98	7,17	17,79	10,37	4,5	0,00	0,0
2011-05-17 16:30	309	33	48	1,4	18,23	10,82	162,0	998,51	-0,64	10,82	17,89	11,02	5,6	0,00	0,0
2011-05-17 17:00	356	33	48	3,9	18,43	10,82	162,0	999,51	-0,64	7,13	18,09	11,02	5,0	0,00	0,0
2011-05-17 17:30	300	33	54	4,3	18,53	11,12	162,0	998,51	1,37	6,67	18,19	11,62	7,5	0,00	0,0
2011-05-17 18:00	323	33	74	2,0	18,43	8,92	163,2	999,51	3,95	8,92	18,09	10,63	4,7	1,20	1,2
2011-05-17 18:30	7	33	64	2,0	18,43	9,02	163,2	999,51	1,90	9,02	18,09	10,09	3,9	1,20	1,2
2011-05-17 19:00	317	33	61	2,4	18,43	8,62	163,2	999,51	0,82	7,29	18,09	9,51	6,2	0,00	1,2
2011-05-17 19:30	330	33	60	2,6	18,43	9,32	164,4	999,51	1,24	8,02	18,09	10,15	5,2	1,20	2,4
2011-05-17 20:00	319	33	65	2,6	18,43	8,92	164,4	999,51	2,04	7,60	18,09	10,05	4,1	1,20	2,4
2011-05-17 20:30	333	33	64	2,2	18,43	8,52	164,4	999,51	1,43	8,52	18,09	9,59	4,3	0,00	2,4
2011-05-17 21:00	298	33	70	2,4	18,33	7,62	164,4	1000,51	1,89	6,23	17,99	9,06	3,3	0,00	2,4
2011-05-17 21:30	339	33	70	2,0	18,33	7,12	164,4	1000,51	1,41	7,12	17,99	8,56	3,0	0,00	2,4
2011-05-17 22:00	322	33	74	1,4	18,33	6,42	164,4	1000,51	1,55	6,42	17,99	8,13	2,6	0,00	2,4
2011-05-17 22:30	335	33	77	1,4	18,23	5,52	164,4	1000,51	1,25	5,52	17,89	7,44	2,2	0,00	2,4
2011-05-17 23:00	334	33	80	1,6	18,23	4,72	164,4	1000,51	1,03	4,72	17,89	6,85	2,4	0,00	2,4
2011-05-17 23:30	312	33	82	0,0	18,13	4,32	164,4	1001,51	1,00	4,32	17,79	6,59	2,2	0,00	2,4
2011-05-18 00:00	312	33	84	0,0	18,13	3,52	164,4	1001,51	0,57	3,52	17,79	5,94	0,0	0,00	0,0
2011-05-18 00:30	335	33	87	1,6	18,13	3,32	164,4	1001,51	0,87	3,32	17,79	5,97	2,4	0,00	0,0
2011-05-18 01:00	336	33	88	2,4	18,03	3,12	164,4	1001,51	0,84	1,48	17,69	5,85	2,8	0,00	0,0
2011-05-18 01:30	324	33	90	1,6	18,03	3,02	164,4	1001,51	1,07	3,02	17,69	5,91	3,0	0,00	0,0
2011-05-18 02:00	344	33	91	0,0	18,03	2,62	164,4	1001,51	0,83	2,62	17,69	5,59	2,2	0,00	0,0
2011-05-18 02:30	327	33	94	0,0	17,93	2,42	164,4	1001,51	1,10	2,42	17,59	5,63	2,2	0,00	0,0
2011-05-18 03:00	326	33	94	0,0	17,93	2,12	164,4	1002,51	0,80	2,12	17,59	5,33	0,0	0,00	0,0
2011-05-18 03:30	332	33	96	0,0	18,03	2,22	164,4	1002,51	1,20	2,22	17,69	5,60	2,2	0,00	0,0
2011-05-18 04:00	328	33	95	0,0	18,03	2,12	164,4	1002,51	0,95	2,12	17,69	5,42	2,0	0,00	0,0
2011-05-18 04:30	333	33	96	1,2	18,13	2,12	164,4	1002,51	1,10	2,12	17,79	5,50	2,0	0,00	0,0
2011-05-18 05:00	333	33	96	0,0	18,23	2,12	164,4	1002,51	1,10	2,12	17,89	5,50	2,0	0,00	0,0
2011-05-18 05:30	323	33	95	0,0	18,23	2,72	164,4	1002,51	1,55	2,72	17,89	6,02	2,2	0,00	0,0
2011-05-18 06:00	333	33	93	0,0	18,33	3,62	164,4	1002,51	2,13	3,62	17,99	6,75	2,4	0,00	0,0
2011-05-18 06:30	344	33	88	3,0	18,33	4,82	164,4	1003,51	2,51	2,23	17,99	7,55	3,0	0,00	0,0
2011-05-18 07:00	334	33	86	2,0	18,43	5,22	164,4	1003,51	2,57	5,22	18,09	7,80	3,0	0,00	0,0
2011-05-18 07:30	333	33	85	2,0	18,33	5,22	164,4	1003,51	2,40	5,22	17,99	7,72	4,3	0,00	0,0
2011-05-18 08:00	309	33	82	2,2	18,33	5,42	164,4	1003,51	2,07	5,42	17,99	7,70	4,5	0,00	0,0
2011-05-18 08:30	320	33	78	2,0	18,23	6,22	164,4	1003,51	2,12	6,22	17,89	8,21	4,7	0,00	0,0
2011-05-18 09:00	324	33	76	2,6	18,13	6,52	164,4	1003,51	2,03	5,07	17,79	8,37	5,0	0,00	0,0
2011-05-18 09:30	332	33	71	3,5	18,03	6,82	164,4	1003,51	1,33	3,44	17,69	8,33	4,9	0,00	0,0
2011-05-18 10:00	245	32	71	2,0	17,93	7,62	164,4	1004,51	2,09	7,62	17,55	9,13	4,7	0,00	0,0
2011-05-18 10:30	300	32	66	3,1	17,93	7,82	164,4	1004,51	1,22	5,51	17,55	9,01	5,0	0,00	0,0
2011-05-18 11:00	308	32	65	0,0	17,83	8,02	164,4	1004,51	1,18	8,02	17,45	9,15	3,5	0,00	0,0
2011-05-18 11:30	308	32	62	2,2	17,83	8,82	164,4	1004,51	1,25	8,82	17,45	9,77	3,5	0,00	0,0
2011-05-18 12:00	334	32	61	1,6	17,93	8,42	164,4	1004,51	0,64	8,42	17,55	9,31	3,3	0,00	0,0
2011-05-18 12:30	321	33	55	2,0	17,93	9,92	164,4	1004,51	0,52	9,92	17,59	10,47	3,5	0,00	0,0



Datum	Vindriktning °	Luftfukt inne Rh%	Luftfukt ute Rh%	Vindhastighet m/s	Temp inne °C	Temp ute °C	Nederb. året mm	Luftryck Mbar	Daggpunkt °C	Kyleffekt °C	Vix inne °C	Vix ute °C	Vindby m/s	Korr luftryck	Regn/dygn mm
2011-05-18 13:00	171	33	54	2,4	17,93	9,92	164,4	1004,51	0,26	8,66	17,59	10,42	4,1	0,00	0,0
2011-05-18 13:30	332	33	53	1,8	17,93	10,72	164,4	1004,51	0,72	10,72	17,59	11,17	3,0	0,00	0,0
2011-05-18 14:00	356	33	52	1,2	18,03	10,92	164,4	1004,51	0,63	10,92	17,69	11,32	2,6	0,00	0,0
2011-05-18 14:30	174	33	48	2,4	18,03	12,82	164,4	1004,51	1,18	11,72	17,69	13,02	4,3	0,00	0,0
2011-05-18 15:00	54	33	42	0,0	18,03	12,72	164,4	1004,51	-0,88	12,72	17,69	12,64	3,5	0,00	0,0
2011-05-18 15:30	181	33	42	4,5	18,13	13,73	164,4	1003,51	0,02	9,12	17,79	13,64	5,8	0,00	0,0
2011-05-18 16:00	292	33	42	1,8	18,23	13,73	164,4	1003,51	0,02	13,73	17,89	13,64	6,0	0,00	0,0
2011-05-18 16:30	304	33	42	1,6	18,43	14,33	164,4	1003,51	0,55	14,33	18,09	14,24	6,0	0,00	0,0
2011-05-18 17:00	107	33	39	3,5	18,43	13,83	164,4	1003,51	-0,99	11,35	18,09	13,61	7,9	0,00	0,0
2011-05-18 17:30	118	33	39	3,1	18,53	13,83	164,4	1002,51	-0,99	12,06	18,19	13,61	8,5	0,00	0,0
2011-05-18 18:00	173	33	38	4,1	18,43	13,53	164,4	1002,51	-1,64	9,56	18,09	13,27	7,5	0,00	0,0
2011-05-18 18:30	167	33	39	3,9	18,43	14,03	164,4	1002,51	-0,82	10,87	18,09	13,81	7,9	0,00	0,0
2011-05-18 19:00	139	33	39	6,8	18,53	13,43	164,4	1002,51	-1,35	6,76	18,19	13,21	8,9	0,00	0,0
2011-05-18 19:30	143	33	41	6,2	18,43	12,92	164,4	1001,51	-1,06	6,92	18,09	12,80	7,9	0,00	0,0
2011-05-18 20:00	162	33	43	4,9	18,43	12,42	164,4	1001,51	-0,80	7,51	18,09	12,38	9,4	0,00	0,0
2011-05-18 20:30	163	33	45	3,7	18,43	11,82	164,4	1001,51	-0,68	8,30	18,09	11,88	7,3	0,00	0,0
2011-05-18 21:00	161	33	49	4,5	18,33	11,12	164,4	1001,51	-0,06	5,90	17,99	11,37	6,2	0,00	0,0
2011-05-18 21:30	106	33	51	2,4	18,33	10,62	164,4	1001,51	0,07	9,40	17,99	10,97	7,7	0,00	0,0
2011-05-18 22:00	161	33	54	3,9	18,33	10,02	164,4	1001,51	0,35	6,20	17,99	10,52	7,1	0,00	0,0
2011-05-18 22:30	125	33	58	3,1	18,23	9,42	164,4	1000,51	0,84	7,25	17,89	10,14	7,5	0,00	0,0
2011-05-18 23:00	139	33	63	4,7	18,23	8,82	164,4	1000,51	1,48	3,05	17,89	9,83	8,9	0,00	0,0
2011-05-18 23:30	159	33	68	3,1	18,23	8,52	164,4	1000,51	2,32	6,27	17,89	9,84	7,7	0,00	0,0
2011-05-19 00:00	133	33	71	7,7	18,23	8,22	164,4	999,51	2,67	-1,11	17,89	9,73	7,7	0,00	0,0
2011-05-19 00:30	109	33	73	4,3	18,23	8,02	164,4	999,51	2,88	2,94	17,89	9,66	7,7	0,00	0,0
2011-05-19 01:00	138	33	78	5,2	18,23	7,82	164,4	999,51	3,67	1,31	17,89	9,81	9,4	0,00	0,0
2011-05-19 01:30	144	33	90	4,9	18,13	6,92	164,4	998,51	4,91	0,70	17,79	9,81	7,3	0,00	0,0
2011-05-19 02:00	150	33	98	4,3	18,13	6,42	165,0	998,51	5,68	1,01	17,79	9,98	5,8	0,60	0,6
2011-05-19 02:30	145	33	100	3,5	18,13	6,32	165,0	998,51	5,88	2,87	17,79	10,05	5,4	0,60	0,6
2011-05-19 03:00	172	33	100	3,3	18,13	6,22	165,0	998,51	5,78	2,76	17,79	9,95	5,8	0,00	0,6
2011-05-19 03:30	177	33	100	3,0	18,13	6,22	165,0	997,50	5,78	3,76	17,79	9,95	6,2	0,00	0,6
2011-05-19 04:00	129	33	100	2,6	18,13	6,12	165,0	997,50	5,68	4,65	17,79	9,85	5,0	0,00	0,6
2011-05-19 04:30	148	33	100	3,1	18,13	6,02	165,0	997,50	5,58	3,54	17,79	9,75	5,4	0,00	0,6
2011-05-19 05:00	154	33	100	2,6	18,13	6,02	165,0	997,50	5,58	4,54	17,79	9,75	5,6	0,00	0,6
2011-05-19 05:30	153	33	100	3,1	18,13	6,02	165,0	997,50	5,58	3,54	17,79	9,75	4,7	0,00	0,6
2011-05-19 06:00	162	33	100	0,0	18,13	6,12	165,0	997,50	5,68	6,12	17,79	9,85	4,7	0,00	0,6
2011-05-19 06:30	182	33	100	0,0	18,13	6,52	165,0	997,50	6,08	6,52	17,79	10,25	3,1	0,00	0,6
2011-05-19 07:00	180	33	100	3,0	18,13	7,72	165,0	997,50	7,28	5,40	17,79	11,45	3,9	0,00	0,6
2011-05-19 07:30	172	33	99	0,0	18,13	8,12	165,0	997,50	7,52	8,12	17,79	11,76	3,9	0,00	0,6
2011-05-19 08:00	340	33	90	3,5	18,03	7,72	165,0	997,50	5,70	4,46	17,69	10,61	4,1	0,00	0,6
2011-05-19 08:30	326	33	88	2,2	18,03	8,02	165,0	997,50	5,65	8,02	17,69	10,76	3,9	0,00	0,6
2011-05-19 09:00	331	33	84	3,1	18,03	8,42	165,0	998,51	5,35	6,16	17,69	10,85	4,5	0,00	0,6
2011-05-19 09:30	319	33	75	3,0	18,03	8,82	165,0	998,51	4,05	6,60	17,69	10,60	5,2	0,00	0,6
2011-05-19 10:00	320	33	75	2,0	18,03	9,32	165,0	998,51	4,53	9,32	17,69	11,10	4,7	0,00	0,6
2011-05-19 10:30	298	33	73	1,8	18,03	9,92	165,0	999,51	4,71	9,92	17,69	11,56	4,3	0,00	0,6
2011-05-19 11:00	7	33	64	3,0	18,03	10,82	165,0	999,51	3,60	8,78	17,69	11,89	4,1	0,00	0,6
2011-05-19 11:30	8	33	62	3,3	18,03	11,52	165,0	999,51	3,79	8,75	17,69	12,47	4,7	0,00	0,6
2011-05-19 12:00	316	33	56	1,6	18,03	11,72	165,0	1000,51	2,46	11,72	17,69	12,33	3,9	0,00	0,6
2011-05-19 12:30	338	33	55	1,6	18,03	11,92	165,0	1000,51	2,38	11,92	17,69	12,48	3,0	0,00	0,6
2011-05-19 13:00	331	33	54	0,0	18,13	12,82	165,0	1000,51	2,94	12,82	17,79	13,32	3,5	0,00	0,6
2011-05-19 13:30	168	33	49	2,2	18,13	14,13	165,0	1000,51	2,68	14,13	17,79	14,37	6,2	0,00	0,6

Datum	Vindriktning °	Luftfukt inne Rh%	Luftfukt ute Rh%	Vindhastighet m/s	Temp inne °C	Temp ute °C	Nederb. året mm	Luftryck Mbar	Daggpunkt °C	Kyleffekt °C	Vix inne °C	Vix ute °C	Vindby m/s	Korr luftryck	Regn/dygn mm
2011-05-19 14:00	175	33	46	3,9	18,13	14,73	165,0	1000,51	2,28	11,69	17,79	14,82	5,2	0,00	0,6
2011-05-19 14:30	193	33	42	4,5	18,13	14,73	165,0	999,51	0,91	10,36	17,79	14,64	8,1	0,00	0,6
2011-05-19 15:00	346	33	43	1,4	18,23	14,73	165,0	1000,51	1,26	14,73	17,89	14,69	4,7	0,00	0,6
2011-05-19 15:30	168	33	45	3,5	18,23	14,93	165,0	1000,51	2,13	12,59	17,89	14,98	4,3	0,00	0,6
2011-05-19 16:00	187	33	42	2,0	18,33	15,23	165,0	1000,51	1,36	15,23	17,99	15,14	5,0	0,00	0,6
2011-05-19 16:30	171	33	41	2,0	18,33	14,93	165,0	1000,51	0,73	14,93	17,99	14,80	6,4	0,00	0,6
2011-05-19 17:00	291	33	41	0,0	18,33	15,03	165,0	1000,51	0,82	15,03	17,99	14,90	9,0	0,00	0,6
2011-05-19 17:30	272	33	41	2,2	18,33	14,93	165,0	1001,51	0,73	14,93	17,99	14,80	7,1	0,00	0,6
2011-05-19 18:00	165	33	40	2,0	18,33	14,73	165,0	1001,51	0,18	14,73	17,99	14,56	6,8	0,00	0,6
2011-05-19 18:30	351	33	49	3,7	18,23	12,52	165,0	1001,51	1,22	9,12	17,89	12,77	6,0	0,00	0,6
2011-05-19 19:00	344	33	83	3,1	18,23	8,52	166,8	1002,51	5,27	6,27	17,89	10,87	6,0	1,80	2,4
2011-05-19 19:30	351	33	82	1,8	18,43	8,92	166,8	1002,51	5,48	8,92	18,09	11,20	4,1	1,80	2,4
2011-05-19 20:00	356	33	78	1,2	18,33	8,52	166,8	1002,51	4,35	8,52	17,99	10,51	3,5	0,00	2,4
2011-05-19 20:30	351	33	87	0,0	18,33	8,12	167,4	1003,51	5,58	8,12	17,99	10,78	2,0	0,60	3,0
2011-05-19 21:00	351	33	87	0,0	18,33	7,72	167,4	1003,51	5,19	7,72	17,99	10,38	1,6	0,60	3,0
2011-05-19 21:30	343	33	83	0,0	18,33	7,42	167,4	1003,51	4,20	7,42	17,99	9,77	2,2	0,00	3,0
2011-05-19 22:00	343	33	86	0,0	18,33	6,72	167,4	1004,51	4,04	6,72	17,99	9,30	0,0	0,00	3,0
2011-05-19 22:30	42	33	86	0,0	18,33	6,32	167,4	1004,51	3,65	6,32	17,99	8,90	0,0	0,00	3,0
2011-05-19 23:00	42	33	87	0,0	18,23	5,62	167,4	1004,51	3,13	5,62	17,89	8,28	0,0	0,00	3,0
2011-05-19 23:30	356	33	88	2,8	18,23	5,72	167,4	1005,51	3,40	3,21	17,89	8,45	3,1	0,00	3,0
2011-05-20 00:00	338	33	90	1,6	18,23	3,52	167,4	1007,51	1,56	3,52	17,89	6,41	8,5	0,00	0,0
2011-05-20 00:30	86	33	97	1,6	18,23	3,32	168,6	1006,51	2,44	3,32	17,89	6,79	4,5	1,20	1,2
2011-05-20 01:00	86	33	97	0,0	18,13	3,12	168,6	1006,51	2,25	3,12	17,79	6,59	1,8	1,20	1,2
2011-05-20 01:30	86	33	97	0,0	18,13	2,92	169,2	1007,51	2,05	2,92	17,79	6,39	1,4	0,60	1,8
2011-05-20 02:00	86	33	99	0,0	18,13	2,42	169,2	1007,51	1,84	2,42	17,79	6,06	1,6	0,60	1,8
2011-05-20 02:30	86	33	98	0,0	18,13	2,42	169,2	1007,51	1,70	2,42	17,79	5,97	1,4	0,00	1,8
2011-05-20 03:00	97	33	98	0,0	18,03	2,62	169,2	1007,51	1,90	2,62	17,69	6,17	2,8	0,00	1,8
2011-05-20 03:30	161	33	98	0,0	18,03	2,62	169,2	1008,51	1,90	2,62	17,69	6,17	2,4	0,00	1,8
2011-05-20 04:00	215	33	98	0,0	18,03	2,62	169,2	1008,51	1,90	2,62	17,69	6,17	1,8	0,00	1,8
2011-05-20 04:30	215	33	98	0,0	18,03	2,52	169,2	1008,51	1,80	2,52	17,69	6,07	0,0	0,00	1,8
2011-05-20 05:00	215	33	98	0,0	18,03	2,42	169,2	1008,51	1,70	2,42	17,69	5,97	1,4	0,00	1,8
2011-05-20 05:30	221	33	98	0,0	17,93	2,92	169,2	1009,51	2,20	2,92	17,59	6,47	1,8	0,00	1,8
2011-05-20 06:00	324	33	93	0,0	17,93	4,32	169,2	1009,51	2,82	4,32	17,59	7,45	2,4	0,00	1,8
2011-05-20 06:30	243	33	89	2,4	17,93	5,72	169,2	1010,51	3,56	4,22	17,59	8,53	2,4	0,00	1,8
2011-05-20 07:00	173	33	84	1,8	17,93	6,92	169,2	1010,51	3,89	6,92	17,59	9,35	3,1	0,00	1,8
2011-05-20 07:30	235	33	80	0,0	18,03	7,22	169,2	1010,51	3,46	7,22	17,69	9,35	3,1	0,00	1,8
2011-05-20 08:00	166	33	80	2,0	18,03	7,92	170,4	1010,51	4,14	7,92	17,69	10,05	3,3	1,20	3,0
2011-05-20 08:30	209	33	72	1,2	18,03	8,12	170,4	1010,51	2,78	8,12	17,69	9,70	4,1	1,20	3,0
2011-05-20 09:00	311	33	69	1,2	18,03	8,62	170,4	1010,51	2,63	8,62	17,69	10,00	2,8	0,00	3,0
2011-05-20 09:30	179	33	66	3,1	18,13	9,52	170,4	1011,51	2,83	7,36	17,79	10,71	5,4	0,00	3,0
2011-05-20 10:00	185	33	64	1,6	18,03	9,52	170,4	1011,51	2,38	9,52	17,69	10,59	4,7	0,00	3,0
2011-05-20 10:30	191	33	63	0,0	18,03	10,02	170,4	1011,51	2,61	10,02	17,69	11,03	4,5	0,00	3,0
2011-05-20 11:00	195	33	58	0,0	18,03	11,02	170,4	1011,51	2,33	11,02	17,69	11,74	5,8	0,00	3,0
2011-05-20 11:30	323	33	55	2,8	18,03	11,12	170,4	1011,51	1,64	9,11	17,69	11,68	4,1	0,00	3,0
2011-05-20 12:00	277	33	56	2,0	18,03	11,02	170,4	1011,51	1,81	11,02	17,69	11,63	4,5	0,00	3,0
2011-05-20 12:30	277	33	51	1,6	18,03	11,82	170,4	1011,51	1,17	11,82	17,69	12,17	3,7	0,00	3,0
2011-05-20 13:00	313	33	52	0,0	17,93	11,82	170,4	1011,51	1,45	11,82	17,59	12,22	3,3	0,00	3,0
2011-05-20 13:30	343	33	51	2,4	18,03	12,22	170,4	1011,51	1,53	11,09	17,69	12,57	3,1	0,00	3,0
2011-05-20 14:00	329	33	49	1,6	18,03	13,12	170,4	1011,51	1,76	13,12	17,69	13,37	2,8	0,00	3,0
2011-05-20 14:30	283	33	48	1,2	18,03	13,33	170,4	1011,51	1,64	13,33	17,69	13,52	2,8	0,00	3,0

Datum	Vindriktning °	Luftfukt inne Rh%	Luftfukt ute Rh%	Vindhastighet m/s	Temp inne °C	Temp ute °C	Nederb. året mm	Luftryck Mbar	Daggpunkt °C	Kyleffekt °C	Vix inne °C	Vix ute °C	Vindby m/s	Korr luftryck	Regn/dygn mm
2011-05-20 15:00	173	33	48	0,0	18,13	13,43	170,4	1011,51	1,73	13,43	17,79	13,62	3,3	0,00	3,0
2011-05-20 15:30	153	33	43	0,0	18,13	13,73	170,4	1010,51	0,37	13,73	17,79	13,69	2,8	0,00	3,0
2011-05-20 16:00	140	33	41	0,0	18,23	14,93	170,4	1010,51	0,73	14,93	17,89	14,80	3,7	0,00	3,0
2011-05-20 16:30	178	33	40	3,5	18,33	14,33	170,4	1010,51	-0,17	11,91	17,99	14,16	6,2	0,00	3,0
2011-05-20 17:00	168	33	39	1,6	18,33	14,83	170,4	1009,51	-0,11	14,83	17,99	14,61	4,5	0,00	3,0
2011-05-20 17:30	150	33	39	2,4	18,33	14,93	170,4	1009,51	-0,02	13,94	17,99	14,71	5,2	0,00	3,0
2011-05-20 18:00	131	33	39	3,9	18,43	14,43	170,4	1008,51	-0,46	11,34	18,09	14,21	6,2	0,00	3,0
2011-05-20 18:30	120	33	38	3,9	18,43	14,23	170,4	1008,51	-1,02	11,10	18,09	13,97	6,9	0,00	3,0
2011-05-20 19:00	103	33	39	3,0	18,43	13,93	170,4	1008,51	-0,90	12,17	18,09	13,71	5,6	0,00	3,0
2011-05-20 19:30	122	33	39	4,5	18,43	14,23	170,4	1007,51	-0,64	9,74	18,09	14,01	4,9	0,00	3,0
2011-05-20 20:00	139	33	39	4,5	18,53	13,83	170,4	1007,51	-0,99	9,25	18,19	13,61	6,9	0,00	3,0
2011-05-20 20:30	132	33	42	1,8	18,43	12,82	170,4	1007,51	-0,79	12,82	18,09	12,74	4,9	0,00	3,0
2011-05-20 21:00	129	33	45	2,0	18,43	12,12	170,4	1007,51	-0,41	12,12	18,09	12,18	3,7	0,00	3,0
2011-05-20 21:30	117	33	46	2,4	18,43	11,72	170,4	1006,51	-0,44	10,56	18,09	11,82	4,1	0,00	3,0
2011-05-20 22:00	130	33	47	2,2	18,43	11,32	170,4	1006,51	-0,49	11,32	18,09	11,47	3,7	0,00	3,0
2011-05-20 22:30	118	33	49	1,8	18,43	10,62	170,4	1006,51	-0,52	10,62	18,09	10,87	3,9	0,00	3,0
2011-05-20 23:00	136	33	46	2,0	18,43	10,32	170,4	1006,51	-1,71	10,32	18,09	10,42	4,7	0,00	3,0
2011-05-20 23:30	136	33	47	1,6	18,33	9,72	170,4	1006,51	-1,95	9,72	17,99	9,87	3,1	0,00	3,0
2011-05-21 00:00	135	33	53	1,8	18,33	8,32	170,4	1006,51	-1,50	8,32	17,99	8,77	2,4	0,00	0,0
2011-05-21 00:30	128	33	55	1,4	18,33	7,42	170,4	1006,51	-1,80	7,42	17,99	7,97	2,6	0,00	0,0
2011-05-21 01:00	115	33	60	1,4	18,33	6,82	170,4	1006,51	-1,11	6,82	17,99	7,65	3,3	0,00	0,0
2011-05-21 01:30	131	33	59	2,4	18,33	7,12	170,4	1005,51	-1,07	5,70	17,99	7,89	3,3	0,00	0,0
2011-05-21 02:00	114	33	61	2,4	18,33	6,92	170,4	1005,51	-0,77	5,49	17,99	7,81	3,5	0,00	0,0
2011-05-21 02:30	120	33	61	3,1	18,43	7,02	170,4	1005,51	-0,68	4,63	18,09	7,91	4,1	0,00	0,0
2011-05-21 03:00	125	33	65	0,0	18,43	6,12	170,4	1005,51	-0,62	6,12	18,09	7,25	3,3	0,00	0,0
2011-05-21 03:30	125	33	69	1,4	18,43	6,22	170,4	1005,51	0,34	6,22	18,09	7,60	2,4	0,00	0,0
2011-05-21 04:00	127	33	71	1,8	18,43	6,42	170,4	1005,51	0,94	6,42	18,09	7,93	3,0	0,00	0,0
2011-05-21 04:30	153	33	73	2,8	18,43	6,62	170,4	1005,51	1,54	4,19	18,09	8,26	3,3	0,00	0,0
2011-05-21 05:00	156	33	80	1,6	18,43	6,32	170,4	1005,51	2,59	6,32	18,09	8,45	3,3	0,00	0,0
2011-05-21 05:30	317	33	91	3,0	18,33	5,22	171,0	1006,51	3,39	2,66	17,99	8,19	7,9	0,60	0,6
2011-05-21 06:00	328	33	94	2,6	18,23	4,52	171,0	1006,51	3,18	2,96	17,89	7,74	5,2	0,60	0,6
2011-05-21 06:30	293	33	93	3,3	18,13	4,22	171,0	1007,51	2,72	0,50	17,79	7,35	5,2	0,00	0,6
2011-05-21 07:00	325	33	95	2,6	18,03	3,92	171,0	1007,51	2,74	2,32	17,69	7,22	4,1	0,00	0,6
2011-05-21 07:30	331	33	96	0,0	18,03	4,02	171,0	1007,51	2,99	4,02	17,69	7,40	3,3	0,00	0,6
2011-05-21 08:00	329	33	93	0,0	18,03	5,02	171,0	1008,51	3,52	5,02	17,69	8,15	3,0	0,00	0,6
2011-05-21 08:30	310	33	88	2,8	18,03	5,82	171,0	1008,51	3,49	3,32	17,69	8,55	5,2	0,00	0,6
2011-05-21 09:00	343	33	85	2,6	17,93	6,42	171,0	1008,51	3,57	4,96	17,59	8,92	4,1	0,00	0,6
2011-05-21 09:30	338	33	76	3,0	17,93	7,02	171,0	1009,51	2,51	4,63	17,59	8,87	5,0	0,00	0,6
2011-05-21 10:00	317	33	71	3,5	17,93	7,72	171,0	1009,51	2,19	4,46	17,59	9,23	5,0	0,00	0,6
2011-05-21 10:30	327	33	69	2,0	17,93	8,22	171,0	1009,51	2,25	8,22	17,59	9,60	5,2	0,00	0,6
2011-05-21 11:00	351	33	66	1,6	17,93	8,52	171,0	1009,51	1,88	8,52	17,59	9,71	4,7	0,00	0,6
2011-05-21 11:30	322	33	56	2,2	18,03	9,42	171,0	1009,51	0,32	9,42	17,69	10,03	5,6	0,00	0,6
2011-05-21 12:00	302	33	57	1,4	18,03	9,52	171,0	1010,51	0,68	9,52	17,69	10,18	3,9	0,00	0,6
2011-05-21 12:30	310	33	59	1,4	18,03	9,52	171,0	1010,51	1,18	9,52	17,69	10,30	3,0	0,00	0,6
2011-05-21 13:00	331	33	50	1,8	18,03	10,22	171,0	1010,51	-0,59	10,22	17,69	10,52	4,3	0,00	0,6
2011-05-21 13:30	329	33	47	2,0	18,03	10,62	171,0	1010,51	-1,13	10,62	17,69	10,77	3,7	0,00	0,6
2011-05-21 14:00	317	33	48	1,4	18,13	11,92	171,0	1010,51	0,36	11,92	17,79	12,12	3,5	0,00	0,6
2011-05-21 14:30	345	33	46	2,4	18,13	11,82	171,0	1010,51	-0,35	10,66	17,79	11,92	5,4	0,00	0,6
2011-05-21 15:00	339	33	41	3,1	18,23	13,12	171,0	1010,51	-0,88	11,30	17,89	13,00	3,9	0,00	0,6
2011-05-21 15:30	283	33	41	1,8	18,23	13,53	171,0	1010,51	-0,52	13,53	17,89	13,40	4,3	0,00	0,6

Datum	Vindriktning °	Luftfukt inne Rh%	Luftfukt ute Rh%	Vindhastighet m/s	Temp inne °C	Temp ute °C	Nederb. året mm	Lufttryck Mbar	Daggpunkt °C	Kyleffekt °C	Vix inne °C	Vix ute °C	Vindby m/s	Korr lufttryck	Regn/dygn mm
2011-05-21 16:00	337	33	39	2,8	18,33	14,13	171,0	1010,51	-0,73	12,39	17,99	13,91	5,4	0,00	0,6
2011-05-21 16:30	262	33	39	1,8	18,43	14,13	171,0	1010,51	-0,73	14,13	18,09	13,91	5,0	0,00	0,6
2011-05-21 17:00	321	33	39	1,8	18,43	13,33	171,0	1010,51	-1,44	13,33	18,09	13,11	3,9	0,00	0,6
2011-05-21 17:30	173	33	38	1,6	18,43	14,23	171,0	1010,51	-1,02	14,23	18,09	13,97	4,5	0,00	0,6
2011-05-21 18:00	312	33	34	2,0	18,43	14,43	171,0	1010,51	-2,49	14,43	18,09	14,01	4,7	0,00	0,6
2011-05-21 18:30	188	32	35	1,4	18,43	14,23	171,0	1010,51	-2,24	14,23	18,05	13,85	4,7	0,00	0,6
2011-05-21 19:00	181	32	38	0,0	18,43	13,83	171,0	1010,51	-1,38	13,83	18,05	13,57	5,6	0,00	0,6
2011-05-21 19:30	334	32	39	1,6	18,43	13,02	171,0	1011,51	-1,70	13,02	18,05	12,81	5,2	0,00	0,6
2011-05-21 20:00	311	32	41	0,0	18,43	12,32	171,0	1011,51	-1,59	12,32	18,05	12,20	3,9	0,00	0,6
2011-05-21 20:30	249	32	42	1,6	18,43	11,92	171,0	1011,51	-1,60	11,92	18,05	11,84	3,1	0,00	0,6
2011-05-21 21:00	253	32	43	0,0	18,33	11,32	171,0	1011,51	-1,79	11,32	17,95	11,28	2,4	0,00	0,6
2011-05-21 21:30	253	32	46	0,0	18,23	10,42	171,0	1011,51	-1,62	10,42	17,85	10,52	0,0	0,00	0,6
2011-05-21 22:00	253	32	51	0,0	18,23	9,32	171,0	1012,51	-1,13	9,32	17,85	9,66	0,0	0,00	0,6
2011-05-21 22:30	253	32	57	0,0	18,23	8,12	171,0	1012,51	-0,63	8,12	17,85	8,78	0,0	0,00	0,6
2011-05-21 23:00	253	32	59	0,0	18,23	7,12	171,0	1012,51	-1,07	7,12	17,85	7,89	1,6	0,00	0,6
2011-05-21 23:30	253	32	61	0,0	18,23	6,12	171,0	1012,51	-1,53	6,12	17,85	7,01	1,4	0,00	0,6
2011-05-22 00:00	253	32	63	0,0	18,23	5,62	171,0	1012,51	-1,54	5,62	17,85	6,63	1,8	0,00	0,0
2011-05-22 00:30	253	32	63	1,4	18,23	5,72	171,0	1012,51	-1,44	5,72	17,85	6,73	2,4	0,00	0,0
2011-05-22 01:00	237	32	66	1,6	18,23	5,62	171,0	1012,51	-0,87	5,62	17,85	6,81	2,6	0,00	0,0
2011-05-22 01:30	159	32	66	3,1	18,23	6,82	171,0	1012,51	0,27	4,41	17,85	8,01	3,9	0,00	0,0
2011-05-22 02:00	129	32	66	2,2	18,23	6,92	171,0	1012,51	0,36	6,92	17,85	8,11	3,9	0,00	0,0
2011-05-22 02:30	159	32	66	3,7	18,23	7,02	171,0	1011,51	0,46	2,70	17,85	8,21	3,7	0,00	0,0
2011-05-22 03:00	143	32	66	3,1	18,23	7,02	171,0	1012,51	0,46	4,63	17,85	8,21	4,9	0,00	0,0
2011-05-22 03:30	113	32	68	2,2	18,23	6,92	171,0	1012,51	0,80	6,92	17,85	8,23	4,9	0,00	0,0
2011-05-22 04:00	128	32	70	1,4	18,23	6,82	171,0	1012,51	1,12	6,82	17,85	8,26	3,7	0,00	0,0
2011-05-22 04:30	128	32	72	0,0	18,23	6,72	171,0	1012,51	1,44	6,72	17,85	8,29	2,0	0,00	0,0
2011-05-22 05:00	127	32	71	1,8	18,23	6,82	171,0	1012,51	1,33	6,82	17,85	8,33	2,6	0,00	0,0
2011-05-22 05:30	112	32	74	1,6	18,23	6,82	171,0	1012,51	1,93	6,82	17,85	8,53	3,0	0,00	0,0
2011-05-22 06:00	106	32	75	2,2	18,23	7,12	171,0	1012,51	2,42	7,12	17,85	8,90	3,5	0,00	0,0
2011-05-22 06:30	107	33	76	0,0	18,13	7,52	171,0	1012,51	3,00	7,52	17,79	9,37	3,5	0,00	0,0
2011-05-22 07:00	106	33	75	2,0	18,13	7,92	171,0	1012,51	3,19	7,92	17,79	9,70	2,6	0,00	0,0
2011-05-22 07:30	77	33	77	1,8	18,13	7,82	171,0	1012,51	3,48	7,82	17,79	9,74	3,5	0,00	0,0
2011-05-22 08:00	157	33	78	5,4	18,13	8,82	171,0	1011,51	4,64	2,08	17,79	10,81	5,6	0,00	0,0
2011-05-22 08:30	120	33	76	4,1	18,13	9,32	171,0	1011,51	4,73	4,50	17,79	11,17	6,6	0,00	0,0
2011-05-22 09:00	149	33	76	3,5	18,13	9,42	171,0	1011,51	4,83	6,38	17,79	11,27	5,2	0,00	0,0
2011-05-22 09:30	151	33	72	3,1	18,13	10,52	171,0	1011,51	5,08	8,46	17,79	12,10	6,0	0,00	0,0
2011-05-22 10:00	145	33	65	5,6	18,03	11,62	171,0	1011,51	4,59	5,66	17,69	12,75	7,7	0,00	0,0
2011-05-22 10:30	153	33	63	6,0	18,03	11,52	171,0	1011,51	4,03	5,10	17,69	12,53	7,9	0,00	0,0
2011-05-22 11:00	176	33	60	2,2	18,03	12,62	171,0	1010,51	4,33	12,62	17,69	13,45	8,1	0,00	0,0
2011-05-22 11:30	150	33	57	3,7	18,03	11,92	171,0	1011,51	2,91	8,42	17,69	12,59	8,7	0,00	0,0
2011-05-22 12:00	168	33	56	3,9	18,03	12,62	171,0	1011,51	3,30	9,24	17,69	13,23	7,5	0,00	0,0
2011-05-22 12:30	179	33	53	6,6	18,03	13,33	171,0	1011,51	3,12	7,05	17,69	13,77	8,1	0,00	0,0
2011-05-22 13:00	175	33	53	4,5	18,13	14,23	171,0	1010,51	3,95	9,74	17,79	14,67	6,8	0,00	0,0
2011-05-22 13:30	111	33	48	7,3	18,13	15,53	171,0	1010,51	3,64	9,26	17,79	15,72	10,2	0,00	0,0
2011-05-22 14:00	170	33	46	7,1	18,23	16,33	171,0	1010,51	3,72	10,65	17,89	16,43	9,6	0,00	0,0
2011-05-22 14:30	188	33	42	4,5	18,23	16,43	171,0	1010,51	2,43	12,47	17,89	16,34	10,4	0,00	0,0
2011-05-22 15:00	178	33	42	4,9	18,23	16,63	171,0	1009,51	2,61	12,72	17,89	16,54	9,6	0,00	0,0
2011-05-22 15:30	139	33	42	7,1	18,33	16,83	171,0	1009,51	2,79	11,32	17,99	16,74	9,4	0,00	0,0
2011-05-22 16:00	156	33	41	4,7	18,33	16,73	171,0	1009,51	2,34	12,84	17,99	16,60	9,8	0,00	0,0
2011-05-22 16:30	184	33	40	3,0	18,53	17,63	171,0	1009,51	2,76	16,21	18,19	17,46	8,9	0,00	0,0

Datum	Vindriktning °	Luftfukt inne Rh%	Luftfukt ute Rh%	Vindhastighet m/s	Temp inne °C	Temp ute °C	Nederb. året mm	Luftryck Mbar	Daggpunkt °C	Kyleffekt °C	Vix inne °C	Vix ute °C	Vindby m/s	Korr luftryck	Regn/dygn mm
2011-05-22 17:00	135	32	41	3,7	18,63	17,53	171,0	1008,51	3,05	14,95	18,26	17,40	9,6	0,00	0,0
2011-05-22 17:30	158	32	41	7,3	18,63	16,53	171,0	1009,51	2,16	10,62	18,26	16,40	9,4	0,00	0,0
2011-05-22 18:00	132	32	42	6,9	18,63	16,43	171,0	1008,51	2,43	10,78	18,26	16,34	10,2	0,00	0,0
2011-05-22 18:30	128	32	45	3,7	18,63	16,03	171,0	1008,51	3,12	13,20	18,26	16,08	8,7	0,00	0,0
2011-05-22 19:00	140	32	48	3,1	18,63	15,43	171,0	1008,51	3,55	13,81	18,26	15,62	6,4	0,00	0,0
2011-05-22 19:30	189	32	49	4,5	18,53	15,23	171,0	1008,51	3,68	10,98	18,15	15,47	8,3	0,00	0,0
2011-05-22 20:00	165	32	59	6,2	18,53	14,43	171,0	1008,51	5,76	8,87	18,15	15,20	8,5	0,00	0,0
2011-05-22 20:30	139	33	64	6,8	18,53	14,03	171,0	1008,51	6,62	7,56	18,19	15,09	8,3	0,00	0,0
2011-05-22 21:00	179	33	68	6,0	18,53	13,73	171,0	1007,51	7,27	7,96	18,19	15,04	10,0	0,00	0,0
2011-05-22 21:30	143	33	70	5,2	18,53	13,43	171,0	1007,51	7,42	8,36	18,19	14,87	6,9	0,00	0,0
2011-05-22 22:00	141	33	72	4,1	18,53	13,12	171,0	1007,51	7,57	9,08	18,19	14,70	10,2	0,00	0,0
2011-05-22 22:30	137	33	74	3,3	18,53	12,92	171,0	1007,51	7,79	10,33	18,19	14,63	7,5	0,00	0,0
2011-05-22 23:00	126	33	76	2,8	18,53	12,62	171,0	1006,51	7,91	10,75	18,19	14,47	5,2	0,00	0,0
2011-05-22 23:30	126	33	77	2,0	18,53	12,12	171,0	1006,51	7,63	12,12	18,19	14,04	3,5	0,00	0,0
2011-05-23 00:00	116	33	74	4,3	18,63	12,32	171,0	1005,51	7,22	8,12	18,29	14,03	5,8	0,00	0,0
2011-05-23 00:30	107	33	71	3,5	18,63	12,52	171,0	1005,51	6,78	9,88	18,29	14,03	6,0	0,00	0,0
2011-05-23 01:00	96	33	69	3,3	18,63	12,42	171,0	1004,51	6,25	9,77	18,29	13,80	5,6	0,00	0,0
2011-05-23 01:30	78	33	70	4,1	18,53	12,02	171,0	1004,51	6,09	7,76	18,19	13,47	5,8	0,00	0,0
2011-05-23 02:00	138	33	67	4,7	18,53	12,22	171,0	1003,51	5,62	7,26	18,19	13,48	7,5	0,00	0,0
2011-05-23 02:30	133	33	63	4,7	18,53	12,32	171,0	1003,51	4,78	7,39	18,19	13,33	7,9	0,00	0,0
2011-05-23 03:00	109	33	63	3,5	18,53	12,02	171,0	1002,51	4,50	9,31	18,19	13,03	6,8	0,00	0,0
2011-05-23 03:30	110	33	63	3,1	18,53	11,92	171,0	1002,51	4,41	9,99	18,19	12,93	6,6	0,00	0,0
2011-05-23 04:00	127	33	65	4,1	18,53	11,62	171,0	1002,51	4,59	7,27	18,19	12,75	6,6	0,00	0,0
2011-05-23 04:30	109	33	67	2,8	18,53	11,32	171,0	1002,51	4,76	9,33	18,19	12,57	6,0	0,00	0,0
2011-05-23 05:00	121	33	77	5,4	18,43	10,52	171,0	1001,51	6,09	4,26	18,09	12,44	5,6	0,00	0,0
2011-05-23 05:30	161	33	92	3,9	18,43	9,52	172,2	1001,51	7,80	5,62	18,09	12,58	5,8	1,20	1,2
2011-05-23 06:00	117	33	99	4,1	18,43	9,02	172,8	1001,51	8,42	4,14	18,09	12,66	6,2	1,80	1,8
2011-05-23 06:30	90	33	100	3,3	18,53	9,12	172,8	1001,51	8,67	6,04	18,19	12,85	5,8	0,60	1,8
2011-05-23 07:00	138	33	100	3,9	18,53	9,32	172,8	1001,51	8,87	5,38	18,19	13,05	5,6	0,00	1,8
2011-05-23 07:30	144	33	100	4,3	18,53	9,42	172,8	1001,51	8,97	4,62	18,19	13,15	6,2	0,00	1,8
2011-05-23 08:00	149	33	100	4,1	18,53	9,52	172,8	1001,51	9,07	4,74	18,19	13,25	6,9	0,00	1,8
2011-05-23 08:30	168	33	100	3,0	18,53	9,92	172,8	1001,51	9,47	7,80	18,19	13,65	5,4	0,00	1,8
2011-05-23 09:00	170	33	97	4,3	18,53	10,12	172,8	1000,51	9,20	5,47	18,19	13,59	5,0	0,00	1,8
2011-05-23 09:30	169	33	91	3,5	18,53	10,82	172,8	1001,51	8,92	7,96	18,19	13,80	4,3	0,00	1,8
2011-05-23 10:00	273	33	77	0,0	18,53	11,32	172,8	1000,51	6,86	11,32	18,19	13,24	5,4	0,00	1,8
2011-05-23 10:30	164	33	69	4,5	18,63	12,12	172,8	1001,51	5,97	7,14	18,29	13,50	5,6	0,00	1,8
2011-05-23 11:00	182	33	61	1,4	18,63	13,02	172,8	1001,51	4,95	13,02	18,29	13,91	6,4	0,00	1,8
2011-05-23 11:30	324	33	52	1,8	18,63	13,53	172,8	1001,51	3,02	13,53	18,29	13,92	4,7	0,00	1,8
2011-05-23 12:00	171	33	52	0,0	18,63	13,93	172,8	1001,51	3,39	13,93	18,29	14,32	3,5	0,00	1,8
2011-05-23 12:30	321	33	48	2,6	18,63	14,13	172,8	1002,51	2,37	13,09	18,29	14,32	3,7	0,00	1,8
2011-05-23 13:00	326	33	46	2,2	18,63	14,93	172,8	1002,51	2,46	14,93	18,29	15,02	3,3	0,00	1,8
2011-05-23 13:30	325	33	43	3,1	18,63	14,33	172,8	1003,51	0,91	12,61	18,29	14,29	5,4	0,00	1,8
2011-05-23 14:00	317	33	41	2,8	18,63	14,33	172,8	1003,51	0,20	12,61	18,29	14,20	3,5	0,00	1,8
2011-05-23 14:30	325	33	42	2,0	18,63	15,43	172,8	1003,51	1,54	15,43	18,29	15,34	3,9	0,00	1,8
2011-05-23 15:00	322	33	39	2,0	18,73	15,63	172,8	1003,51	0,61	15,63	18,39	15,41	4,3	0,00	1,8
2011-05-23 15:30	253	33	42	1,6	18,73	15,23	172,8	1003,51	1,36	15,23	18,39	15,14	3,3	0,00	1,8
2011-05-23 16:00	272	33	40	0,0	18,73	16,13	172,8	1003,51	1,43	16,13	18,39	15,96	3,3	0,00	1,8
2011-05-23 16:30	211	33	39	1,4	18,83	16,33	172,8	1003,51	1,23	16,33	18,49	16,11	4,3	0,00	1,8
2011-05-23 17:00	333	33	38	0,0	18,93	15,53	172,8	1003,51	0,13	15,53	18,59	15,27	4,3	0,00	1,8
2011-05-23 17:30	327	33	37	1,8	18,93	16,13	172,8	1003,51	0,26	16,13	18,59	15,83	3,1	0,00	1,8

Datum	Vindriktning °	Luftfukt inne Rh%	Luftfukt ute Rh%	Vindhastighet m/s	Temp inne °C	Temp ute °C	Nederb. året mm	Luftryck Mbar	Daggpunkt °C	Kyleffekt °C	Vix inne °C	Vix ute °C	Vindby m/s	Korr luftryck	Regn/dygn mm
2011-05-23 18:00	125	33	37	2,4	18,93	15,93	172,8	1003,51	0,08	14,99	18,59	15,63	2,8	0,00	1,8
2011-05-23 18:30	130	33	39	2,4	18,93	14,83	172,8	1003,51	-0,11	13,83	18,59	14,61	3,5	0,00	1,8
2011-05-23 19:00	128	33	38	1,8	18,93	15,03	172,8	1002,51	-0,32	15,03	18,59	14,77	3,7	0,00	1,8
2011-05-23 19:30	169	33	33	3,5	19,03	15,23	172,8	1002,51	-2,24	12,93	18,69	14,78	5,0	0,00	1,8
2011-05-23 20:00	153	33	31	2,0	19,03	15,13	172,8	1002,51	-3,26	15,13	18,69	14,60	4,9	0,00	1,8
2011-05-23 20:30	144	33	32	2,4	19,03	14,63	172,8	1002,51	-3,22	13,62	18,69	14,14	4,5	0,00	1,8
2011-05-23 21:00	114	33	35	2,0	18,93	13,43	172,8	1002,51	-2,94	13,43	18,59	13,05	4,3	0,00	1,8
2011-05-23 21:30	98	33	39	2,6	18,93	12,42	172,8	1002,51	-2,24	11,30	18,59	12,21	3,7	0,00	1,8
2011-05-23 22:00	122	33	40	3,9	18,93	11,52	172,8	1001,51	-2,67	7,95	18,59	11,35	5,2	0,00	1,8
2011-05-23 22:30	142	33	42	3,5	18,83	11,02	172,8	1001,51	-2,41	8,19	18,49	10,94	6,8	0,00	1,8
2011-05-23 23:00	129	33	46	3,3	18,83	10,42	172,8	1001,51	-1,62	7,51	18,49	10,52	5,2	0,00	1,8
2011-05-23 23:30	154	33	52	5,6	18,73	10,42	172,8	1001,51	0,17	4,13	18,39	10,82	7,3	0,00	1,8
2011-05-24 00:00	162	33	56	5,4	18,73	10,32	172,8	1000,51	1,16	4,00	18,39	10,93	7,1	0,00	0,0
2011-05-24 00:30	167	33	61	3,5	18,63	10,12	172,8	1000,51	2,23	7,17	18,29	11,01	8,3	0,00	0,0
2011-05-24 01:00	192	33	69	5,6	18,63	9,22	172,8	1000,51	3,20	2,59	18,29	10,60	11,1	0,00	0,0
2011-05-24 01:30	184	33	71	2,2	18,53	8,72	172,8	999,51	3,15	8,72	18,19	10,23	9,4	0,00	0,0
2011-05-24 02:00	153	33	69	4,7	18,43	8,62	172,8	998,51	2,63	2,80	18,09	10,00	10,6	0,00	0,0
2011-05-24 02:30	150	33	69	5,6	18,33	8,62	172,8	998,51	2,63	1,82	17,99	10,00	10,6	0,00	0,0
2011-05-24 03:00	187	33	70	5,2	18,33	8,52	172,8	998,51	2,75	2,19	17,99	9,96	11,7	0,00	0,0
2011-05-24 03:30	182	33	73	5,4	18,23	8,52	172,8	997,50	3,36	1,70	17,89	10,16	8,9	0,00	0,0
2011-05-24 04:00	120	33	74	3,3	18,23	8,52	172,8	997,50	3,57	5,36	17,89	10,23	8,3	0,00	0,0
2011-05-24 04:30	137	33	74	4,7	18,23	8,42	172,8	997,50	3,47	2,55	17,89	10,13	7,5	0,00	0,0
2011-05-24 05:00	148	33	76	4,7	18,23	8,42	172,8	996,50	3,86	2,55	17,89	10,27	7,9	0,00	0,0
2011-05-24 05:30	158	33	76	5,4	18,13	8,42	172,8	995,50	3,86	1,57	17,79	10,27	8,5	0,00	0,0
2011-05-24 06:00	149	33	77	3,3	18,23	8,52	172,8	995,50	4,15	5,36	17,89	10,44	8,3	0,00	0,0
2011-05-24 06:30	133	33	76	4,1	18,23	9,22	172,8	994,50	4,64	4,38	17,89	11,07	7,9	0,00	0,0
2011-05-24 07:00	148	33	74	6,8	18,23	9,32	172,8	994,50	4,33	1,26	17,89	11,03	10,2	0,00	0,0
2011-05-24 07:30	148	33	72	4,5	18,13	9,72	172,8	993,50	4,31	4,17	17,79	11,30	11,7	0,00	0,0
2011-05-24 08:00	179	33	57	9,0	18,13	10,02	172,8	993,50	1,14	0,13	17,79	10,68	10,6	0,00	0,0
2011-05-24 08:30	137	33	56	9,0	18,03	9,72	172,8	993,50	0,60	-0,30	17,69	10,33	12,3	0,00	0,0
2011-05-24 09:00	161	33	55	5,0	17,93	10,02	172,8	993,50	0,62	4,08	17,59	10,57	14,4	0,00	0,0
2011-05-24 09:30	155	33	55	4,9	17,93	10,12	172,8	992,50	0,71	4,66	17,59	10,67	10,9	0,00	0,0
2011-05-24 10:00	166	33	53	6,4	17,93	10,82	172,8	992,50	0,81	3,75	17,59	11,27	10,2	0,00	0,0
2011-05-24 10:30	155	33	52	5,0	17,83	11,42	172,8	992,50	1,09	5,84	17,49	11,82	11,3	0,00	0,0
2011-05-24 11:00	122	33	53	7,9	17,83	10,92	172,8	991,50	0,91	2,61	17,49	11,37	11,9	0,00	0,0
2011-05-24 11:30	158	33	52	7,3	17,73	10,92	172,8	991,50	0,63	3,01	17,39	11,32	11,7	0,00	0,0
2011-05-24 12:00	189	33	59	6,4	17,73	10,52	172,8	991,50	2,12	3,35	17,39	11,30	10,8	0,00	0,0
2011-05-24 12:30	186	33	55	4,7	17,73	10,72	172,8	991,50	1,27	5,41	17,39	11,28	8,5	0,00	0,0
2011-05-24 13:00	166	33	54	4,3	17,73	10,82	172,8	991,50	1,09	6,31	17,39	11,32	10,0	0,00	0,0
2011-05-24 13:30	158	33	56	3,7	17,73	11,12	172,8	991,50	1,90	7,48	17,39	11,73	9,8	0,00	0,0
2011-05-24 14:00	164	33	53	6,2	17,73	12,22	172,8	991,50	2,11	6,01	17,39	12,67	10,4	0,00	0,0
2011-05-24 14:30	191	33	51	5,4	17,73	12,02	172,8	990,50	1,35	6,17	17,39	12,37	11,5	0,00	0,0
2011-05-24 15:00	175	33	69	2,8	17,73	10,52	172,8	991,50	4,44	8,46	17,39	11,90	8,5	0,00	0,0
2011-05-24 15:30	141	33	86	3,5	17,73	8,72	175,2	992,50	6,00	5,59	17,39	11,30	8,3	2,40	2,4
2011-05-24 16:00	160	33	83	4,3	17,83	10,62	175,2	991,50	7,32	6,07	17,49	12,97	6,9	2,40	2,4
2011-05-24 16:30	313	33	78	1,4	17,83	9,82	176,4	991,50	5,60	9,82	17,49	11,81	7,7	1,20	3,6
2011-05-24 17:00	173	33	83	1,4	17,83	8,42	176,4	992,50	5,17	8,42	17,49	10,77	5,8	1,20	3,6
2011-05-24 17:30	176	33	86	2,2	17,83	8,52	176,4	992,50	5,80	8,52	17,49	11,10	7,9	0,00	3,6
2011-05-24 18:00	328	33	86	1,4	17,93	9,62	176,4	993,50	6,88	9,62	17,59	12,20	8,5	0,00	3,6
2011-05-24 18:30	329	33	71	2,8	17,93	9,82	176,4	993,50	4,20	7,69	17,59	11,33	4,9	0,00	3,6

Datum	Vindriktning °	Luftfukt inne Rh%	Luftfukt ute Rh%	Vindhastighet m/s	Temp inne °C	Temp ute °C	Nederb. året mm	Luftryck Mbar	Daggpunkt °C	Kyleffekt °C	Vix inne °C	Vix ute °C	Vindby m/s	Korr luftryck	Regn/dygn mm
2011-05-24 19:00	323	33	79	3,7	17,93	8,12	176,4	994,50	4,15	3,98	17,59	10,18	9,6	0,00	3,6
2011-05-24 19:30	339	33	75	1,4	17,83	8,22	176,4	995,50	3,48	8,22	17,49	10,00	6,0	0,00	3,6
2011-05-24 20:00	333	33	77	1,2	17,83	8,42	176,4	995,50	4,06	8,42	17,49	10,34	3,7	0,00	3,6
2011-05-24 20:30	327	33	75	2,8	17,93	8,72	176,4	995,50	3,96	6,49	17,59	10,50	3,7	0,00	3,6
2011-05-24 21:00	317	33	68	2,6	17,93	8,72	176,4	996,50	2,51	7,39	17,59	10,04	4,3	0,00	3,6
2011-05-24 21:30	327	33	71	1,8	18,03	8,02	176,4	996,50	2,48	8,02	17,69	9,53	4,5	0,00	3,6
2011-05-24 22:00	336	33	74	0,0	17,93	7,02	176,4	997,50	2,12	7,02	17,59	8,73	3,3	0,00	3,6
2011-05-24 22:30	337	33	76	0,0	17,93	6,22	176,4	997,50	1,74	6,22	17,59	8,07	1,6	0,00	3,6
2011-05-24 23:00	356	33	79	0,0	17,93	5,62	176,4	997,50	1,72	5,62	17,59	7,68	1,6	0,00	3,6
2011-05-24 23:30	24	33	80	0,0	17,93	5,42	176,4	997,50	1,71	5,42	17,59	7,55	1,8	0,00	3,6
2011-05-25 00:00	136	33	81	1,2	17,93	4,82	176,4	997,50	1,31	4,82	17,59	7,02	2,6	0,00	0,0
2011-05-25 00:30	175	33	83	0,0	17,93	4,42	176,4	998,51	1,27	4,42	17,59	6,77	3,1	0,00	0,0
2011-05-25 01:00	172	33	83	0,0	17,93	4,62	176,4	998,51	1,47	4,62	17,59	6,97	3,7	0,00	0,0
2011-05-25 01:30	172	33	82	0,0	17,93	4,72	176,4	998,51	1,39	4,72	17,59	7,00	2,2	0,00	0,0
2011-05-25 02:00	250	33	81	0,0	17,93	4,42	176,4	998,51	0,92	4,42	17,59	6,62	2,0	0,00	0,0
2011-05-25 02:30	178	33	82	0,0	17,93	4,12	176,4	998,51	0,80	4,12	17,59	6,39	2,8	0,00	0,0
2011-05-25 03:00	160	33	83	0,0	17,93	4,02	176,4	999,51	0,88	4,02	17,59	6,37	2,4	0,00	0,0
2011-05-25 03:30	156	33	84	1,2	17,93	4,22	176,4	999,51	1,25	4,22	17,59	6,64	2,2	0,00	0,0
2011-05-25 04:00	156	33	84	0,0	17,93	4,12	176,4	999,51	1,15	4,12	17,59	6,54	1,4	0,00	0,0
2011-05-25 04:30	157	33	85	0,0	17,93	4,42	176,4	999,51	1,62	4,42	17,59	6,92	1,4	0,00	0,0
2011-05-25 05:00	157	33	84	0,0	17,93	4,82	176,4	999,51	1,84	4,82	17,59	7,24	1,2	0,00	0,0
2011-05-25 05:30	155	33	83	0,0	17,93	5,32	176,4	999,51	2,15	5,32	17,59	7,67	2,0	0,00	0,0
2011-05-25 06:00	155	33	84	1,6	18,03	5,32	176,4	999,51	2,32	5,32	17,69	7,75	1,8	0,00	0,0
2011-05-25 06:30	161	33	85	0,0	18,03	5,42	176,4	999,51	2,59	5,42	17,69	7,92	2,6	0,00	0,0
2011-05-25 07:00	168	33	87	2,2	18,13	5,72	176,4	999,51	3,23	5,72	17,79	8,38	3,3	0,00	0,0
2011-05-25 07:30	155	33	86	0,0	18,13	6,52	176,4	999,51	3,84	6,52	17,79	9,10	3,5	0,00	0,0
2011-05-25 08:00	167	33	81	2,4	18,13	7,22	176,4	1000,51	3,64	5,81	17,79	9,42	3,7	0,00	0,0
2011-05-25 08:30	143	33	78	2,2	18,13	7,52	176,4	1000,51	3,38	7,52	17,79	9,51	3,7	0,00	0,0
2011-05-25 09:00	318	33	76	0,0	18,13	8,02	176,4	1000,51	3,48	8,02	17,79	9,87	2,6	0,00	0,0
2011-05-25 09:30	173	33	73	0,0	18,13	8,52	176,4	1000,51	3,36	8,52	17,79	10,16	3,1	0,00	0,0
2011-05-25 10:00	307	33	69	0,0	18,13	9,22	176,4	1000,51	3,20	9,22	17,79	10,60	2,8	0,00	0,0
2011-05-25 10:30	332	33	58	2,2	18,13	9,32	176,4	1000,51	0,74	9,32	17,79	10,04	4,1	0,00	0,0
2011-05-25 11:00	335	33	55	3,3	18,03	10,12	176,4	1000,51	0,71	7,17	17,69	10,67	5,8	0,00	0,0
2011-05-25 11:30	351	33	52	2,2	18,03	10,92	176,4	1000,51	0,63	10,92	17,69	11,32	6,0	0,00	0,0
2011-05-25 12:00	330	33	51	3,5	17,93	10,92	176,4	1001,51	0,34	8,07	17,59	11,27	4,7	0,00	0,0
2011-05-25 12:30	303	33	55	2,6	17,93	10,32	176,4	1001,51	0,90	9,08	17,59	10,87	4,9	0,00	0,0
2011-05-25 13:00	246	33	56	2,8	17,93	10,62	176,4	1002,51	1,44	8,57	17,59	11,23	4,7	0,00	0,0
2011-05-25 13:30	322	33	60	2,2	17,93	10,42	176,4	1002,51	2,27	10,42	17,59	11,25	4,3	0,00	0,0
2011-05-25 14:00	333	33	62	2,6	17,93	10,02	176,4	1002,51	2,38	8,76	17,59	10,97	4,9	0,00	0,0
2011-05-25 14:30	337	33	71	3,3	17,93	9,12	176,4	1003,51	3,53	6,04	17,59	10,63	5,6	0,00	0,0
2011-05-25 15:00	330	33	72	1,8	17,93	10,22	176,4	1003,51	4,79	10,22	17,59	11,80	4,1	0,00	0,0
2011-05-25 15:30	326	33	76	2,0	17,93	9,12	176,4	1003,51	4,54	9,12	17,59	10,97	5,0	0,00	0,0
2011-05-25 16:00	307	33	77	1,6	17,93	9,42	176,4	1003,51	5,02	9,42	17,59	11,34	5,0	0,00	0,0
2011-05-25 16:30	317	33	83	4,1	17,93	8,52	176,4	1004,51	5,27	3,54	17,59	10,87	5,2	0,00	0,0
2011-05-25 17:00	342	33	83	2,0	17,83	8,42	176,4	1004,51	5,17	8,42	17,49	10,77	5,6	0,00	0,0
2011-05-25 17:30	331	33	78	2,0	17,83	8,62	176,4	1005,51	4,44	8,62	17,49	10,61	5,2	0,00	0,0
2011-05-25 18:00	2	33	74	3,0	17,83	8,82	176,4	1005,51	3,85	6,60	17,49	10,53	5,8	0,00	0,0
2011-05-25 18:30	317	33	75	3,0	17,83	8,42	176,4	1005,51	3,67	6,16	17,49	10,20	6,8	0,00	0,0
2011-05-25 19:00	343	33	85	2,0	17,83	8,12	176,4	1006,51	5,23	8,12	17,49	10,62	5,8	0,00	0,0
2011-05-25 19:30	351	33	75	3,9	17,83	7,92	176,4	1006,51	3,19	3,75	17,49	9,70	7,3	0,00	0,0

Datum	Vindriktning °	Luftfukt inne Rh%	Luftfukt ute Rh%	Vindhastighet m/s	Temp inne °C	Temp ute °C	Nederb. året mm	Luftryck Mbar	Daggpunkt °C	Kyleffekt °C	Vix inne °C	Vix ute °C	Vindby m/s	Korr luftryck	Regn/dygn mm
2011-05-25 20:00	310	33	77	2,0	17,83	7,22	176,4	1007,51	2,90	7,22	17,49	9,14	6,0	0,00	0,0
2011-05-25 20:30	326	33	76	3,3	17,83	7,02	176,4	1007,51	2,51	3,67	17,49	8,87	5,6	0,00	0,0
2011-05-25 21:00	336	33	79	3,3	17,73	6,52	176,4	1007,51	2,60	3,10	17,39	8,58	5,4	0,00	0,0
2011-05-25 21:30	351	33	80	3,0	17,73	6,02	176,4	1008,51	2,29	3,54	17,39	8,15	5,2	0,00	0,0
2011-05-25 22:00	321	33	80	2,2	17,63	5,62	176,4	1008,51	1,91	5,62	17,29	7,75	5,6	0,00	0,0
2011-05-25 22:30	323	33	80	1,4	17,63	5,42	176,4	1009,51	1,71	5,42	17,29	7,55	3,7	0,00	0,0
2011-05-25 23:00	332	33	80	3,0	17,63	4,72	176,4	1009,51	1,03	2,12	17,29	6,85	6,0	0,00	0,0
2011-05-25 23:30	318	33	81	2,2	17,53	4,32	176,4	1009,51	0,82	4,32	17,19	6,52	4,9	0,00	0,0
2011-05-26 00:00	321	33	82	2,8	17,53	4,42	176,4	1009,51	1,10	1,79	17,19	6,69	6,2	0,00	0,0
2011-05-26 00:30	334	33	86	2,0	17,53	3,72	176,4	1009,51	1,10	3,72	17,19	6,30	4,5	0,00	0,0
2011-05-26 01:00	314	33	87	2,0	17,63	3,82	176,4	1010,51	1,36	3,82	17,29	6,47	3,5	0,00	0,0
2011-05-26 01:30	334	33	85	1,6	17,73	4,12	176,4	1010,51	1,32	4,12	17,39	6,62	3,9	0,00	0,0
2011-05-26 02:00	317	33	84	2,0	17,83	3,62	176,4	1010,51	0,66	3,62	17,49	6,04	3,3	0,00	0,0
2011-05-26 02:30	328	33	87	2,0	17,83	3,32	176,4	1011,51	0,87	3,32	17,49	5,97	3,3	0,00	0,0
2011-05-26 03:00	330	33	88	2,6	17,93	3,22	176,4	1011,51	0,94	1,59	17,59	5,95	3,3	0,00	0,0
2011-05-26 03:30	332	33	88	0,0	17,93	2,82	176,4	1011,51	0,55	2,82	17,59	5,55	3,3	0,00	0,0
2011-05-26 04:00	331	33	91	1,8	18,03	2,72	176,4	1011,51	0,93	2,72	17,69	5,69	2,8	0,00	0,0
2011-05-26 04:30	341	33	93	1,6	18,03	3,22	176,4	1011,51	1,74	3,22	17,69	6,35	3,3	0,00	0,0
2011-05-26 05:00	325	33	91	2,0	17,93	3,62	176,4	1011,51	1,82	3,62	17,59	6,59	4,5	0,00	0,0
2011-05-26 05:30	326	33	91	0,0	17,93	3,62	176,4	1011,51	1,82	3,62	17,59	6,59	3,9	0,00	0,0
2011-05-26 06:00	328	33	81	2,0	17,93	5,12	176,4	1011,51	1,60	5,12	17,59	7,32	3,0	0,00	0,0
2011-05-26 06:30	6	33	79	2,0	18,03	5,22	176,4	1012,51	1,34	5,22	17,69	7,28	3,5	0,00	0,0
2011-05-26 07:00	324	33	79	2,4	17,93	4,82	176,4	1012,51	0,95	3,27	17,59	6,88	4,1	0,00	0,0
2011-05-26 07:30	321	33	78	1,2	18,03	4,82	176,4	1012,51	0,76	4,82	17,69	6,81	3,1	0,00	0,0
2011-05-26 08:00	314	33	69	1,8	18,03	5,72	176,4	1012,51	-0,14	5,72	17,69	7,10	5,8	0,00	0,0
2011-05-26 08:30	317	33	62	2,2	18,03	6,42	176,4	1013,51	-1,01	6,42	17,69	7,37	4,1	0,00	0,0
2011-05-26 09:00	320	33	55	3,0	18,03	6,82	176,4	1013,51	-2,35	4,41	17,69	7,37	3,9	0,00	0,0
2011-05-26 09:30	316	32	52	2,4	17,93	7,32	176,4	1013,51	-2,69	5,91	17,55	7,71	4,7	0,00	0,0
2011-05-26 10:00	322	32	55	3,0	17,83	7,22	176,4	1013,51	-1,98	4,85	17,45	7,77	4,3	0,00	0,0
2011-05-26 10:30	302	32	56	1,4	17,83	7,92	176,4	1013,51	-1,07	7,92	17,45	8,53	3,7	0,00	0,0
2011-05-26 11:00	330	32	51	2,8	17,73	7,92	176,4	1013,51	-2,42	5,61	17,35	8,26	4,3	0,00	0,0
2011-05-26 11:30	335	32	51	3,1	17,73	8,42	176,4	1013,51	-1,96	6,16	17,35	8,76	3,7	0,00	0,0
2011-05-26 12:00	318	32	49	2,2	17,63	8,72	176,4	1013,51	-2,26	8,72	17,25	8,96	3,7	0,00	0,0
2011-05-26 12:30	335	32	48	3,9	17,63	9,62	176,4	1013,51	-1,73	5,73	17,25	9,82	4,3	0,00	0,0
2011-05-26 13:00	196	32	47	3,1	17,63	10,52	176,4	1013,51	-1,22	8,46	17,25	10,67	4,3	0,00	0,0
2011-05-26 13:30	338	32	45	3,3	17,63	10,72	176,4	1013,51	-1,67	7,85	17,25	10,77	4,3	0,00	0,0
2011-05-26 14:00	329	32	43	0,0	17,63	10,32	176,4	1013,51	-2,69	10,32	17,25	10,28	4,7	0,00	0,0
2011-05-26 14:30	227	32	44	1,4	17,73	12,02	176,4	1013,51	-0,83	12,02	17,35	12,03	3,5	0,00	0,0
2011-05-26 15:00	351	32	41	1,6	17,73	12,12	176,4	1012,51	-1,77	12,12	17,35	12,00	3,5	0,00	0,0
2011-05-26 15:30	319	32	44	1,6	17,73	10,92	176,4	1012,51	-1,82	10,92	17,35	10,93	4,5	0,00	0,0
2011-05-26 16:00	6	32	40	2,2	17,93	11,32	176,4	1012,51	-2,85	11,32	17,55	11,15	3,1	0,00	0,0
2011-05-26 16:30	331	32	41	0,0	17,93	11,62	176,4	1012,51	-2,22	11,62	17,55	11,50	3,9	0,00	0,0
2011-05-26 17:00	0	32	42	0,0	18,13	11,22	176,4	1011,51	-2,23	11,22	17,75	11,14	4,5	0,00	0,0
2011-05-26 17:30	22	32	40	1,6	18,13	10,82	176,4	1011,51	-3,29	10,82	17,75	10,65	2,8	0,00	0,0
2011-05-26 18:00	351	32	41	0,0	18,03	11,52	176,4	1011,51	-2,31	11,52	17,65	11,40	2,8	0,00	0,0
2011-05-26 18:30	77	32	42	0,0	18,03	10,92	176,4	1011,51	-2,49	10,92	17,65	10,84	3,0	0,00	0,0
2011-05-26 19:00	77	32	44	0,0	18,03	10,42	176,4	1011,51	-2,27	10,42	17,65	10,43	2,0	0,00	0,0
2011-05-26 19:30	77	32	44	0,0	18,03	9,92	176,4	1011,51	-2,72	9,92	17,65	9,93	2,4	0,00	0,0
2011-05-26 20:00	77	32	45	0,0	17,93	9,62	176,4	1011,51	-2,67	9,62	17,55	9,67	1,6	0,00	0,0
2011-05-26 20:30	77	32	50	0,0	17,93	9,42	176,4	1011,51	-1,33	9,42	17,55	9,71	1,6	0,00	0,0



Datum	Vindriktning °	Luftfukt inne Rh%	Luftfukt ute Rh%	Vindhastighet m/s	Temp inne °C	Temp ute °C	Nederb. året mm	Luftryck Mbar	Daggpunkt °C	Kyleffekt °C	Vix inne °C	Vix ute °C	Vindby m/s	Korr luftryck	Regn/dygn mm
2011-05-26 21:00	77	32	50	0,0	17,83	9,02	176,4	1010,51	-1,69	9,02	17,45	9,31	0,0	0,00	0,0
2011-05-26 21:30	78	32	51	1,4	17,83	8,72	176,4	1010,51	-1,68	8,72	17,45	9,06	1,4	0,00	0,0
2011-05-26 22:00	77	32	52	0,0	17,83	8,42	176,4	1010,51	-1,68	8,42	17,45	8,82	1,8	0,00	0,0
2011-05-26 22:30	77	32	52	2,2	17,83	8,22	176,4	1010,51	-1,86	8,22	17,45	8,62	2,2	0,00	0,0
2011-05-26 23:00	88	32	57	3,0	17,83	7,92	176,4	1010,51	-0,82	5,61	17,45	8,58	3,0	0,00	0,0
2011-05-26 23:30	140	32	63	2,4	17,83	7,62	176,4	1010,51	0,35	6,23	17,45	8,63	4,7	0,00	0,0
2011-05-27 00:00	134	32	71	1,2	17,83	7,12	176,4	1010,51	1,61	7,12	17,45	8,63	3,0	0,00	0,0
2011-05-27 00:30	123	32	79	1,8	17,93	6,42	176,4	1010,51	2,50	6,42	17,55	8,48	3,0	0,00	0,0
2011-05-27 01:00	123	32	84	1,4	17,83	6,02	176,4	1009,51	3,01	6,02	17,45	8,45	2,2	0,00	0,0
2011-05-27 01:30	121	32	86	2,0	17,83	5,82	176,4	1009,51	3,16	5,82	17,45	8,40	2,6	0,00	0,0
2011-05-27 02:00	108	32	89	1,2	17,83	5,52	176,4	1009,51	3,36	5,52	17,45	8,33	2,6	0,00	0,0
2011-05-27 02:30	93	33	92	1,8	17,83	5,32	176,4	1008,51	3,65	5,32	17,49	8,37	3,0	0,00	0,0
2011-05-27 03:00	97	33	94	1,4	17,83	5,32	176,4	1008,51	3,97	5,32	17,49	8,54	3,1	0,00	0,0
2011-05-27 03:30	101	33	94	0,0	17,93	5,42	176,4	1007,51	4,07	5,42	17,59	8,64	3,1	0,00	0,0
2011-05-27 04:00	74	33	96	2,6	17,93	5,42	176,4	1007,51	4,38	3,91	17,59	8,80	3,0	0,00	0,0
2011-05-27 04:30	100	33	98	2,6	17,93	5,42	178,2	1007,51	4,68	3,91	17,59	8,98	3,7	1,80	1,8
2011-05-27 05:00	111	33	99	2,2	17,93	5,32	178,2	1006,51	4,73	5,32	17,59	8,96	4,5	1,80	1,8
2011-05-27 05:30	109	33	100	2,8	17,93	5,32	178,2	1006,51	4,88	2,77	17,59	9,05	4,1	0,00	1,8
2011-05-27 06:00	92	33	100	3,5	17,93	5,22	178,2	1006,51	4,78	1,63	17,59	8,95	4,9	0,00	1,8
2011-05-27 06:30	94	33	100	2,8	17,93	5,22	179,4	1005,51	4,78	2,66	17,59	8,95	5,4	1,20	3,0
2011-05-27 07:00	111	33	100	2,6	17,93	5,42	179,4	1005,51	4,98	3,91	17,59	9,15	5,8	1,20	3,0
2011-05-27 07:30	141	33	100	3,9	17,93	5,62	179,4	1005,51	5,18	1,07	17,59	9,35	5,8	0,00	3,0
2011-05-27 08:00	148	33	100	3,7	17,93	5,92	181,2	1004,51	5,48	1,42	17,59	9,65	5,8	1,80	4,8
2011-05-27 08:30	131	33	100	1,6	17,93	6,02	181,2	1004,51	5,58	6,02	17,59	9,75	6,0	1,80	4,8
2011-05-27 09:00	79	33	100	3,5	17,93	5,62	182,4	1004,51	5,18	2,08	17,59	9,35	7,3	1,20	6,0
2011-05-27 09:30	145	33	100	3,1	17,93	5,32	183,0	1004,51	4,88	2,77	17,59	9,05	8,3	1,80	6,6
2011-05-27 10:00	134	33	100	3,1	17,93	5,32	184,2	1004,51	4,88	2,77	17,59	9,05	7,3	1,80	7,8
2011-05-27 10:30	85	33	100	2,6	17,93	5,32	184,2	1004,51	4,88	3,80	17,59	9,05	6,0	1,20	7,8
2011-05-27 11:00	79	33	100	2,0	18,03	5,32	185,4	1004,51	4,88	5,32	17,69	9,05	6,2	1,20	9,0
2011-05-27 11:30	100	33	100	5,2	18,03	5,52	185,4	1003,51	5,08	-1,59	17,69	9,25	6,8	1,20	9,0
2011-05-27 12:00	104	33	100	3,9	18,03	5,52	186,0	1003,51	5,08	0,95	17,69	9,25	6,6	0,60	9,6
2011-05-27 12:30	118	33	100	3,3	18,13	5,62	186,0	1003,51	5,18	2,08	17,79	9,35	7,1	0,60	9,6
2011-05-27 13:00	122	33	100	3,3	18,13	5,32	187,8	1003,51	4,88	1,75	17,79	9,05	7,1	1,80	11,4
2011-05-27 13:30	75	33	100	2,4	18,23	4,92	187,8	1003,51	4,48	3,38	17,89	8,65	6,6	1,80	11,4
2011-05-27 14:00	94	33	100	2,2	18,23	5,02	189,0	1002,51	4,58	5,02	17,89	8,75	4,9	1,20	12,6
2011-05-27 14:30	86	33	99	1,8	18,23	4,72	189,0	1002,51	4,14	4,72	17,89	8,36	5,6	1,20	12,6
2011-05-27 15:00	119	33	99	2,0	18,23	4,72	189,0	1002,51	4,14	4,72	17,89	8,36	4,9	0,00	12,6
2011-05-27 15:30	106	33	100	1,6	18,23	4,52	189,0	1002,51	4,08	4,52	17,89	8,25	4,1	0,00	12,6
2011-05-27 16:00	85	33	100	0,0	18,33	4,02	189,0	1002,51	3,59	4,02	17,99	7,75	4,3	0,00	12,6
2011-05-27 16:30	100	33	99	0,0	18,33	3,42	190,8	1002,51	2,84	3,42	17,99	7,06	4,5	1,80	14,4
2011-05-27 17:00	87	33	100	0,0	18,33	3,62	192,0	1002,51	3,19	3,62	17,99	7,35	3,1	3,00	15,6
2011-05-27 17:30	104	33	100	1,6	18,33	3,92	192,0	1001,51	3,49	3,92	17,99	7,65	3,0	1,20	15,6
2011-05-27 18:00	101	33	100	2,0	18,33	4,02	192,0	1001,51	3,59	4,02	17,99	7,75	3,3	0,00	15,6
2011-05-27 18:30	103	33	100	1,4	18,33	4,02	192,0	1001,51	3,59	4,02	17,99	7,75	3,7	0,00	15,6
2011-05-27 19:00	110	33	100	0,0	18,23	3,72	193,2	1001,51	3,29	3,72	17,89	7,45	3,7	1,20	16,8
2011-05-27 19:30	102	33	100	0,0	18,23	3,72	193,2	1001,51	3,29	3,72	17,89	7,45	2,8	1,20	16,8
2011-05-27 20:00	75	33	100	0,0	18,23	3,82	193,2	1000,51	3,39	3,82	17,89	7,55	2,0	0,00	16,8
2011-05-27 20:30	88	33	100	0,0	18,23	3,82	193,2	1000,51	3,39	3,82	17,89	7,55	2,2	0,00	16,8
2011-05-27 21:00	48	33	100	0,0	18,23	3,72	193,2	1000,51	3,29	3,72	17,89	7,45	2,2	0,00	16,8
2011-05-27 21:30	91	33	100	0,0	18,23	3,72	193,2	1000,51	3,29	3,72	17,89	7,45	1,8	0,00	16,8

Datum	Vindriktning °	Luftfukt inne Rh%	Luftfukt ute Rh%	Vindhastighet m/s	Temp inne °C	Temp ute °C	Nederb. året mm	Luftryck Mbar	Daggpunkt °C	Kyleffekt °C	Vix inne °C	Vix ute °C	Vindby m/s	Korr luftryck	Regn/dygn mm
2011-05-27 22:00	103	33	100	0,0	18,23	3,62	193,2	1000,51	3,19	3,62	17,89	7,35	1,6	0,00	16,8
2011-05-27 22:30	95	33	100	0,0	18,23	3,62	193,2	1000,51	3,19	3,62	17,89	7,35	2,0	0,00	16,8
2011-05-27 23:00	202	33	100	0,0	18,33	3,62	193,8	1000,51	3,19	3,62	17,99	7,35	2,2	0,60	17,4
2011-05-27 23:30	138	33	100	0,0	18,43	3,52	193,8	999,51	3,09	3,52	18,09	7,25	1,4	0,60	17,4
2011-05-28 00:00	161	33	100	0,0	18,33	3,62	193,8	999,51	3,19	3,62	17,99	7,35	1,2	0,00	0,0
2011-05-28 00:30	172	33	100	0,0	18,43	3,62	193,8	999,51	3,19	3,62	18,09	7,35	1,6	0,00	0,0
2011-05-28 01:00	215	33	100	0,0	18,33	3,52	193,8	999,51	3,09	3,52	17,99	7,25	1,6	0,00	0,0
2011-05-28 01:30	351	33	100	0,0	18,33	3,42	193,8	999,51	2,99	3,42	17,99	7,15	2,2	0,00	0,0
2011-05-28 02:00	356	33	100	0,0	18,23	3,42	193,8	999,51	2,99	3,42	17,89	7,15	2,0	0,00	0,0
2011-05-28 02:30	351	33	100	1,2	18,23	3,32	193,8	999,51	2,89	3,32	17,89	7,05	2,6	0,00	0,0
2011-05-28 03:00	351	33	100	0,0	18,33	3,22	193,8	999,51	2,79	3,22	17,99	6,95	2,2	0,00	0,0
2011-05-28 03:30	351	33	100	0,0	18,43	3,22	193,8	999,51	2,79	3,22	18,09	6,95	2,0	0,00	0,0
2011-05-28 04:00	0	33	100	0,0	18,43	3,22	193,8	999,51	2,79	3,22	18,09	6,95	1,4	0,00	0,0
2011-05-28 04:30	351	33	100	0,0	18,53	3,22	193,8	999,51	2,79	3,22	18,19	6,95	1,6	0,00	0,0
2011-05-28 05:00	351	33	100	0,0	18,53	3,42	193,8	999,51	2,99	3,42	18,19	7,15	0,0	0,00	0,0
2011-05-28 05:30	351	33	100	0,0	18,63	3,42	193,8	999,51	2,99	3,42	18,29	7,15	0,0	0,00	0,0
2011-05-28 06:00	351	33	100	0,0	18,53	3,62	193,8	999,51	3,19	3,62	18,19	7,35	0,0	0,00	0,0
2011-05-28 06:30	351	33	100	0,0	18,53	3,92	193,8	999,51	3,49	3,92	18,19	7,65	0,0	0,00	0,0
2011-05-28 07:00	62	33	100	0,0	18,53	4,32	193,8	999,51	3,88	4,32	18,19	8,05	0,0	0,00	0,0
2011-05-28 07:30	57	33	100	0,0	18,53	4,72	193,8	999,51	4,28	4,72	18,19	8,45	1,2	0,00	0,0
2011-05-28 08:00	57	33	100	0,0	18,43	5,32	193,8	999,51	4,88	5,32	18,09	9,05	0,0	0,00	0,0
2011-05-28 08:30	98	33	100	0,0	18,43	5,22	193,8	999,51	4,78	5,22	18,09	8,95	1,6	0,00	0,0
2011-05-28 09:00	159	33	100	0,0	18,43	5,62	193,8	999,51	5,18	5,62	18,09	9,35	2,4	0,00	0,0
2011-05-28 09:30	151	33	100	1,2	18,43	6,02	193,8	999,51	5,58	6,02	18,09	9,75	1,8	0,00	0,0
2011-05-28 10:00	169	33	97	0,0	18,43	6,42	193,8	999,51	5,53	6,42	18,09	9,89	1,8	0,00	0,0
2011-05-28 10:30	134	33	94	1,6	18,33	6,42	193,8	999,51	5,06	6,42	17,99	9,64	3,0	0,00	0,0
2011-05-28 11:00	163	33	92	1,8	18,33	6,62	193,8	999,51	4,94	6,62	17,99	9,67	2,6	0,00	0,0
2011-05-28 11:30	131	33	90	0,0	18,33	6,72	193,8	999,51	4,71	6,72	17,99	9,61	2,4	0,00	0,0
2011-05-28 12:00	170	33	90	2,6	18,33	7,42	193,8	999,51	5,40	6,02	17,99	10,31	3,3	0,00	0,0
2011-05-28 12:30	159	33	89	3,0	18,33	7,52	193,8	999,51	5,33	5,18	17,99	10,33	4,3	0,00	0,0
2011-05-28 13:00	112	33	84	2,2	18,33	8,42	193,8	999,51	5,35	8,42	17,99	10,85	3,5	0,00	0,0
2011-05-28 13:30	148	33	81	0,0	18,43	9,32	193,8	999,51	5,68	9,32	18,09	11,53	3,5	0,00	0,0
2011-05-28 14:00	161	33	82	2,8	18,43	9,12	193,8	999,51	5,67	6,93	18,09	11,40	4,1	0,00	0,0
2011-05-28 14:30	140	33	79	2,6	18,43	9,32	193,8	999,51	5,31	8,02	18,09	11,38	4,7	0,00	0,0
2011-05-28 15:00	119	33	79	2,2	18,33	9,82	193,8	999,51	5,79	9,82	17,99	11,88	3,9	0,00	0,0
2011-05-28 15:30	99	33	77	3,3	18,33	10,12	193,8	999,51	5,70	7,17	17,99	12,04	4,9	0,00	0,0
2011-05-28 16:00	113	33	74	1,6	18,33	10,72	193,8	999,51	5,68	10,72	17,99	12,43	4,5	0,00	0,0
2011-05-28 16:30	103	33	76	3,3	18,43	10,52	193,8	998,51	5,89	7,62	18,09	12,37	5,6	0,00	0,0
2011-05-28 17:00	153	33	74	2,0	18,43	11,22	193,8	998,51	6,16	11,22	18,09	12,93	4,9	0,00	0,0
2011-05-28 17:30	90	33	72	3,0	18,43	11,32	193,8	998,51	5,84	9,33	18,09	12,90	5,6	0,00	0,0
2011-05-28 18:00	113	33	78	3,3	18,53	10,42	193,8	997,50	6,18	7,51	18,19	12,41	5,2	0,00	0,0
2011-05-28 18:30	109	33	85	1,6	18,43	10,22	195,0	997,50	7,29	10,22	18,09	12,72	4,5	1,20	1,2
2011-05-28 19:00	99	33	82	2,2	18,43	10,22	195,0	997,50	6,74	10,22	18,09	12,50	4,1	1,20	1,2
2011-05-28 19:30	111	33	83	2,6	18,43	10,02	195,0	997,50	6,73	8,76	18,09	12,37	5,0	0,00	1,2
2011-05-28 20:00	129	33	88	3,7	18,43	9,52	195,0	997,50	7,13	5,62	18,09	12,26	6,2	0,00	1,2
2011-05-28 20:30	107	33	95	3,0	18,43	9,12	195,0	997,50	7,89	6,93	18,09	12,42	6,4	0,00	1,2
2011-05-28 21:00	112	33	98	2,6	18,43	8,82	195,0	997,50	8,07	7,50	18,09	12,38	5,6	0,00	1,2
2011-05-28 21:30	180	33	100	4,7	18,43	8,62	195,0	996,50	8,17	2,80	18,09	12,35	4,7	0,00	1,2
2011-05-28 22:00	111	33	100	3,7	18,43	8,52	195,0	996,50	8,07	4,45	18,09	12,25	5,4	0,00	1,2
2011-05-28 22:30	146	33	100	2,8	18,33	8,42	195,0	996,50	7,97	6,16	17,99	12,15	5,2	0,00	1,2

Datum	Vindriktning °	Luftfukt inne Rh%	Luftfukt ute Rh%	Vindhastighet m/s	Temp inne °C	Temp ute °C	Nederb. året mm	Luftryck Mbar	Daggpunkt °C	Kyleffekt °C	Vix inne °C	Vix ute °C	Vindby m/s	Korr luftryck	Regn/dygn mm
2011-05-28 23:00	119	33	100	3,0	18,43	8,22	195,0	996,50	7,77	5,94	18,09	11,95	4,7	0,00	1,2
2011-05-28 23:30	108	33	100	3,0	18,43	7,82	195,0	996,50	7,38	5,51	18,09	11,55	5,4	0,00	1,2
2011-05-29 00:00	161	33	100	5,6	18,43	7,82	195,0	996,50	7,38	0,80	18,09	11,55	5,6	0,00	0,0
2011-05-29 00:30	119	33	99	2,6	18,43	7,72	195,0	996,50	7,12	6,34	18,09	11,36	6,0	0,00	0,0
2011-05-29 01:00	142	33	100	3,0	18,43	7,62	195,0	996,50	7,18	5,29	18,09	11,35	5,6	0,00	0,0
2011-05-29 01:30	141	33	97	5,4	18,33	7,72	195,0	996,50	6,82	0,67	17,99	11,19	6,9	0,00	0,0
2011-05-29 02:00	148	33	100	3,3	18,33	7,32	195,6	996,50	6,88	4,00	17,99	11,05	6,2	0,60	0,6
2011-05-29 02:30	127	33	100	2,8	18,23	7,02	195,6	996,50	6,58	4,63	17,89	10,75	6,0	0,60	0,6
2011-05-29 03:00	108	33	100	3,5	18,23	6,92	195,6	996,50	6,48	3,55	17,89	10,65	4,9	0,00	0,6
2011-05-29 03:30	118	33	100	3,0	18,33	6,82	195,6	996,50	6,38	4,41	17,99	10,55	4,3	0,00	0,6
2011-05-29 04:00	91	33	100	2,8	18,33	6,82	197,4	996,50	6,38	4,41	17,99	10,55	4,7	1,80	2,4
2011-05-29 04:30	130	33	100	4,1	18,43	6,82	197,4	996,50	6,38	1,49	18,09	10,55	4,7	1,80	2,4
2011-05-29 05:00	116	33	100	2,4	18,43	6,92	197,4	996,50	6,48	5,49	18,09	10,65	4,5	0,00	2,4
2011-05-29 05:30	155	33	100	4,5	18,53	7,02	197,4	995,50	6,58	0,82	18,19	10,75	5,4	0,00	2,4
2011-05-29 06:00	107	33	100	2,8	18,53	7,22	197,4	995,50	6,78	4,85	18,19	10,95	5,2	0,00	2,4
2011-05-29 06:30	160	33	100	3,9	18,53	7,22	197,4	995,50	6,78	2,93	18,19	10,95	5,2	0,00	2,4
2011-05-29 07:00	130	33	100	3,5	18,53	7,32	198,6	995,50	6,88	4,00	18,19	11,05	5,4	1,20	3,6
2011-05-29 07:30	116	33	100	3,9	18,63	7,42	198,6	995,50	6,98	3,17	18,29	11,15	5,2	1,20	3,6
2011-05-29 08:00	119	33	100	3,7	18,63	7,52	199,8	995,50	7,08	3,28	18,29	11,25	5,6	1,20	4,8
2011-05-29 08:30	121	33	100	2,8	18,63	7,62	200,4	994,50	7,18	5,29	18,29	11,35	5,2	1,80	5,4
2011-05-29 09:00	115	33	100	3,1	18,63	7,72	200,4	994,50	7,28	5,40	18,29	11,45	7,9	0,60	5,4
2011-05-29 09:30	120	33	100	3,7	18,63	8,12	200,4	994,50	7,67	3,98	18,29	11,85	6,9	0,00	5,4
2011-05-29 10:00	156	33	100	3,0	18,63	8,52	201,6	994,50	8,07	6,27	18,29	12,25	6,6	1,20	6,6
2011-05-29 10:30	125	33	100	3,0	18,63	8,92	201,6	994,50	8,47	6,71	18,29	12,65	5,4	1,20	6,6
2011-05-29 11:00	118	33	100	2,6	18,63	9,32	201,6	993,50	8,87	8,02	18,29	13,05	6,6	0,00	6,6
2011-05-29 11:30	123	33	98	4,1	18,53	9,32	201,6	993,50	8,56	4,50	18,19	12,88	5,6	0,00	6,6
2011-05-29 12:00	143	33	97	3,7	18,53	9,72	201,6	993,50	8,80	5,85	18,19	13,19	5,6	0,00	6,6
2011-05-29 12:30	178	33	97	2,6	18,43	9,62	201,6	992,50	8,70	8,34	18,09	13,09	5,4	0,00	6,6
2011-05-29 13:00	133	33	98	3,1	18,43	8,42	202,2	993,50	7,67	6,16	18,09	11,98	5,4	0,60	7,2
2011-05-29 13:30	142	33	100	2,8	18,43	7,82	203,4	993,50	7,38	5,51	18,09	11,55	5,8	1,80	8,4
2011-05-29 14:00	164	33	100	3,7	18,33	7,82	204,0	993,50	7,38	3,63	17,99	11,55	5,6	1,80	9,0
2011-05-29 14:30	123	33	100	3,5	18,33	8,02	204,0	993,50	7,57	4,80	17,99	11,75	6,0	0,60	9,0
2011-05-29 15:00	181	33	100	3,1	18,33	8,32	204,0	992,50	7,87	6,05	17,99	12,05	6,2	0,00	9,0
2011-05-29 15:30	334	33	100	0,0	18,23	8,12	207,6	993,50	7,67	8,12	17,89	11,85	3,7	3,60	12,6
2011-05-29 16:00	343	33	98	0,0	18,23	7,92	208,8	993,50	7,17	7,92	17,89	11,48	2,6	4,80	13,8
2011-05-29 16:30	331	33	96	2,4	18,23	9,02	208,8	993,50	7,95	7,71	17,89	12,41	3,0	1,20	13,8
2011-05-29 17:00	329	33	96	2,2	18,33	9,32	208,8	994,50	8,25	9,32	17,99	12,71	3,1	0,00	13,8
2011-05-29 17:30	317	33	88	1,8	18,33	9,32	208,8	994,50	6,93	9,32	17,99	12,06	3,1	0,00	13,8
2011-05-29 18:00	328	33	77	2,4	18,33	10,32	208,8	994,50	5,89	9,08	17,99	12,24	3,5	0,00	13,8
2011-05-29 18:30	340	33	74	1,2	18,43	10,52	208,8	994,50	5,49	10,52	18,09	12,23	3,7	0,00	13,8
2011-05-29 19:00	335	33	70	1,4	18,43	10,42	208,8	995,50	4,56	10,42	18,09	11,87	3,3	0,00	13,8
2011-05-29 19:30	335	33	69	1,4	18,53	10,72	208,8	995,50	4,63	10,72	18,19	12,10	3,1	0,00	13,8
2011-05-29 20:00	340	33	64	1,2	18,63	10,92	208,8	995,50	3,70	10,92	18,29	11,99	3,0	0,00	13,8
2011-05-29 20:30	341	33	63	0,0	18,63	10,72	208,8	995,50	3,27	10,72	18,29	11,73	1,6	0,00	13,8
2011-05-29 21:00	158	33	75	4,9	18,53	9,12	208,8	995,50	4,34	3,42	18,19	10,90	5,2	0,00	13,8
2011-05-29 21:30	92	33	86	0,0	18,43	7,72	208,8	996,50	5,02	7,72	18,09	10,30	5,8	0,00	13,8
2011-05-29 22:00	123	33	88	0,0	18,43	7,32	208,8	995,50	4,97	7,32	18,09	10,05	2,4	0,00	13,8
2011-05-29 22:30	115	33	89	0,0	18,33	6,82	208,8	995,50	4,64	6,82	17,99	9,63	1,6	0,00	13,8
2011-05-29 23:00	131	33	89	0,0	18,33	6,32	208,8	995,50	4,15	6,32	17,99	9,13	2,2	0,00	13,8
2011-05-29 23:30	81	33	89	0,0	18,33	6,02	208,8	995,50	3,86	6,02	17,99	8,83	1,8	0,00	13,8

Datum	Vindriktning °	Luftfukt inne Rh%	Luftfukt ute Rh%	Vindhastighet m/s	Temp inne °C	Temp ute °C	Nederb. året mm	Luftryck Mbar	Daggpunkt °C	Kyleffekt °C	Vix inne °C	Vix ute °C	Vindby m/s	Korr luftryck	Regn/dygn mm
2011-05-30 00:00	340	33	96	0,0	18,33	5,42	208,8	995,50	4,38	5,42	17,99	8,80	2,2	0,00	0,0
2011-05-30 00:30	340	33	98	0,0	18,33	5,32	208,8	995,50	4,58	5,32	17,99	8,88	2,0	0,00	0,0
2011-05-30 01:00	2	33	99	1,8	18,33	5,32	209,4	996,50	4,73	5,32	17,99	8,96	2,4	0,60	0,6
2011-05-30 01:30	2	33	100	0,0	18,33	5,02	209,4	995,50	4,58	5,02	17,99	8,75	2,0	0,60	0,6
2011-05-30 02:00	93	33	100	0,0	18,33	4,72	209,4	995,50	4,28	4,72	17,99	8,45	2,0	0,00	0,6
2011-05-30 02:30	93	33	100	0,0	18,33	4,32	209,4	995,50	3,88	4,32	17,99	8,05	0,0	0,00	0,6
2011-05-30 03:00	93	33	100	0,0	18,33	4,02	209,4	995,50	3,59	4,02	17,99	7,75	1,6	0,00	0,6
2011-05-30 03:30	85	33	100	0,0	18,33	3,82	209,4	995,50	3,39	3,82	17,99	7,55	1,2	0,00	0,6
2011-05-30 04:00	103	33	100	0,0	18,33	3,62	209,4	995,50	3,19	3,62	17,99	7,35	1,8	0,00	0,6
2011-05-30 04:30	107	33	100	0,0	18,43	3,62	209,4	995,50	3,19	3,62	18,09	7,35	1,8	0,00	0,6
2011-05-30 05:00	133	33	100	0,0	18,43	4,12	209,4	995,50	3,68	4,12	18,09	7,85	2,0	0,00	0,6
2011-05-30 05:30	127	33	100	0,0	18,53	4,42	209,4	995,50	3,98	4,42	18,19	8,15	2,4	0,00	0,6
2011-05-30 06:00	127	33	100	0,0	18,53	6,62	209,4	996,50	6,18	6,62	18,19	10,35	1,8	0,00	0,6
2011-05-30 06:30	132	33	94	0,0	18,53	7,82	209,4	996,50	6,44	7,82	18,19	11,04	2,8	0,00	0,6
2011-05-30 07:00	165	33	86	1,4	18,53	8,92	209,4	996,50	6,19	8,92	18,19	11,50	2,4	0,00	0,6
2011-05-30 07:30	175	33	83	2,2	18,63	9,12	209,4	997,50	5,86	9,12	18,29	11,47	3,0	0,00	0,6
2011-05-30 08:00	180	33	82	1,8	18,53	9,32	209,4	997,50	5,87	9,32	18,19	11,60	2,8	0,00	0,6
2011-05-30 08:30	345	33	80	0,0	18,53	9,82	209,4	998,51	5,98	9,82	18,19	11,95	2,8	0,00	0,6
2011-05-30 09:00	166	33	81	0,0	18,53	10,32	209,4	998,51	6,66	10,32	18,19	12,53	3,7	0,00	0,6
2011-05-30 09:30	194	33	76	1,2	18,53	10,92	209,4	999,51	6,27	10,92	18,19	12,77	2,8	0,00	0,6
2011-05-30 10:00	308	33	73	1,4	18,43	10,52	209,4	999,51	5,28	10,52	18,09	12,16	3,0	0,00	0,6
2011-05-30 10:30	311	33	75	2,0	18,43	10,12	209,4	1000,51	5,30	10,12	18,09	11,90	3,9	0,00	0,6
2011-05-30 11:00	327	33	74	3,3	18,43	10,02	209,4	1001,51	5,01	7,06	18,09	11,73	4,1	0,00	0,6
2011-05-30 11:30	335	33	77	2,8	18,43	10,22	209,4	1001,51	5,80	8,13	18,09	12,14	4,7	0,00	0,6
2011-05-30 12:00	329	33	74	2,6	18,33	9,72	209,4	1003,51	4,72	8,45	17,99	11,43	5,4	0,00	0,6
2011-05-30 12:30	52	33	73	4,7	18,33	9,92	209,4	1003,51	4,71	4,41	17,99	11,56	5,8	0,00	0,6
2011-05-30 13:00	318	33	70	3,5	18,23	10,22	209,4	1004,51	4,37	7,28	17,89	11,67	6,2	0,00	0,6
2011-05-30 13:30	344	33	66	2,4	18,23	10,32	209,4	1005,51	3,59	9,08	17,89	11,51	6,0	0,00	0,6
2011-05-30 14:00	341	33	59	2,6	18,23	11,02	209,4	1005,51	2,58	9,82	17,89	11,80	5,2	0,00	0,6
2011-05-30 14:30	320	33	54	2,0	18,23	11,92	209,4	1006,51	2,11	11,92	17,89	12,42	5,6	0,00	0,6
2011-05-30 15:00	297	33	55	2,0	18,33	12,22	209,4	1006,51	2,66	12,22	17,99	12,78	4,3	0,00	0,6
2011-05-30 15:30	318	33	47	0,0	18,33	12,82	209,4	1007,51	0,87	12,82	17,99	12,97	4,7	0,00	0,6
2011-05-30 16:00	327	33	48	1,4	18,43	12,82	209,4	1007,51	1,18	12,82	18,09	13,02	3,7	0,00	0,6
2011-05-30 16:30	340	33	49	3,0	18,43	12,62	209,4	1008,51	1,31	10,75	18,09	12,87	5,8	0,00	0,6
2011-05-30 17:00	347	33	59	2,6	18,63	10,52	209,4	1008,51	2,12	9,29	18,29	11,30	6,9	0,00	0,6
2011-05-30 17:30	322	33	56	2,4	18,63	11,42	209,4	1008,51	2,18	10,24	18,29	12,03	4,3	0,00	0,6
2011-05-30 18:00	320	33	53	1,4	18,63	11,72	209,4	1008,51	1,64	11,72	18,29	12,17	4,5	0,00	0,6
2011-05-30 18:30	3	33	50	1,4	18,63	12,12	209,4	1009,51	1,15	12,12	18,29	12,42	3,1	0,00	0,6
2011-05-30 19:00	356	33	52	0,0	18,73	11,72	209,4	1009,51	1,36	11,72	18,39	12,12	2,6	0,00	0,6
2011-05-30 19:30	87	33	56	0,0	18,73	11,32	209,4	1009,51	2,09	11,32	18,39	11,93	2,0	0,00	0,6
2011-05-30 20:00	89	33	60	0,0	18,73	10,92	209,4	1010,51	2,74	10,92	18,39	11,75	2,2	0,00	0,6
2011-05-30 20:30	91	33	64	0,0	18,63	10,62	209,4	1010,51	3,41	10,62	18,29	11,69	2,0	0,00	0,6
2011-05-30 21:00	80	33	66	0,0	18,63	10,32	209,4	1010,51	3,59	10,32	18,29	11,51	1,8	0,00	0,6
2011-05-30 21:30	91	33	69	0,0	18,63	9,52	209,4	1010,51	3,49	9,52	18,29	10,90	2,0	0,00	0,6
2011-05-30 22:00	85	33	68	2,6	18,63	9,12	209,4	1010,51	2,89	7,81	18,29	10,44	2,6	0,00	0,6
2011-05-30 22:30	88	33	68	1,2	18,63	8,72	209,4	1010,51	2,51	8,72	18,29	10,04	2,8	0,00	0,6
2011-05-30 23:00	86	33	67	1,6	18,63	8,52	209,4	1010,51	2,10	8,52	18,29	9,77	2,8	0,00	0,6
2011-05-30 23:30	85	33	67	0,0	18,63	8,32	209,4	1010,51	1,91	8,32	18,29	9,57	2,2	0,00	0,6
2011-05-31 00:00	103	33	64	1,4	18,53	8,32	209,4	1010,51	1,24	8,32	18,19	9,39	2,4	0,00	0,0
2011-05-31 00:30	91	33	66	2,2	18,53	8,02	209,4	1010,51	1,41	8,02	18,19	9,21	2,6	0,00	0,0

Datum	Vindriktning °	Luftfukt inne Rh%	Luftfukt ute Rh%	Vindhastighet m/s	Temp inne °C	Temp ute °C	Nederb. året mm	Lufttryck Mbar	Daggpunkt °C	Kyleffekt °C	Vix inne °C	Vix ute °C	Vindby m/s	Korr lufttryck	Regn/dygn mm
2011-05-31 01:00	101	33	70	2,0	18,53	7,82	209,4	1010,51	2,08	7,82	18,19	9,26	3,0	0,00	0,0
2011-05-31 01:30	115	33	73	2,0	18,53	7,42	209,4	1010,51	2,31	7,42	18,19	9,06	3,3	0,00	0,0
2011-05-31 02:00	113	33	76	1,6	18,53	7,32	209,4	1010,51	2,80	7,32	18,19	9,17	2,8	0,00	0,0
2011-05-31 02:30	118	33	76	1,2	18,53	7,72	209,4	1010,51	3,19	7,72	18,19	9,57	3,1	0,00	0,0
2011-05-31 03:00	132	33	77	0,0	18,43	7,62	209,4	1010,51	3,28	7,62	18,09	9,54	3,3	0,00	0,0
2011-05-31 03:30	132	33	75	0,0	18,43	7,72	209,4	1010,51	2,99	7,72	18,09	9,50	1,6	0,00	0,0
2011-05-31 04:00	95	33	76	0,0	18,43	7,72	209,4	1010,51	3,19	7,72	18,09	9,57	2,6	0,00	0,0
2011-05-31 04:30	98	33	77	1,6	18,43	7,52	209,4	1010,51	3,19	7,52	18,09	9,44	2,2	0,00	0,0
2011-05-31 05:00	92	33	79	1,4	18,43	7,52	209,4	1010,51	3,57	7,52	18,09	9,58	2,2	0,00	0,0
2011-05-31 05:30	90	33	80	1,4	18,43	7,62	209,4	1010,51	3,85	7,62	18,09	9,75	2,6	0,00	0,0
2011-05-31 06:00	108	33	82	2,0	18,43	7,62	209,4	1010,51	4,21	7,62	18,09	9,90	3,7	0,00	0,0
2011-05-31 06:30	128	33	80	3,7	18,43	8,22	209,4	1010,51	4,43	4,10	18,09	10,35	4,9	0,00	0,0
2011-05-31 07:00	141	33	85	3,5	18,33	8,52	209,4	1010,51	5,63	5,36	17,99	11,02	4,7	0,00	0,0
2011-05-31 07:30	179	33	88	2,6	18,33	8,72	209,4	1010,51	6,34	7,39	17,99	11,46	5,8	0,00	0,0
2011-05-31 08:00	99	33	85	1,4	18,33	9,12	209,4	1010,51	6,21	9,12	17,99	11,62	6,2	0,00	0,0
2011-05-31 08:30	162	33	82	4,3	18,33	9,42	209,4	1010,51	5,97	4,62	17,99	11,70	8,1	0,00	0,0
2011-05-31 09:00	121	33	84	3,5	18,33	9,02	209,4	1010,51	5,94	5,93	17,99	11,45	7,1	0,00	0,0
2011-05-31 09:30	186	33	78	5,4	18,23	10,22	209,4	1010,51	5,99	3,87	17,89	12,21	7,1	0,00	0,0
2011-05-31 10:00	153	33	75	5,2	18,23	10,52	209,4	1010,51	5,69	4,71	17,89	12,30	8,3	0,00	0,0
2011-05-31 10:30	158	33	76	4,3	18,23	10,32	209,4	1009,51	5,70	5,71	17,89	12,17	6,2	0,00	0,0
2011-05-31 11:00	119	33	82	2,4	18,23	9,92	209,4	1010,51	6,45	8,66	17,89	12,20	6,8	0,00	0,0
2011-05-31 11:30	123	33	88	1,6	18,23	9,62	209,4	1009,51	7,23	9,62	17,89	12,36	3,7	0,00	0,0
2011-05-31 12:00	102	33	89	0,0	18,23	9,92	209,4	1009,51	7,69	9,92	17,89	12,74	2,2	0,00	0,0
2011-05-31 12:30	77	33	93	0,0	18,33	9,92	211,2	1008,51	8,36	9,92	17,99	13,06	2,4	1,80	1,8
2011-05-31 13:00	82	33	97	0,0	18,33	9,62	213,6	1008,51	8,70	9,62	17,99	13,09	1,6	4,20	4,2
2011-05-31 13:30	101	33	99	0,0	18,33	9,72	217,2	1008,51	9,12	9,72	17,99	13,36	1,8	6,00	7,8
2011-05-31 14:00	150	33	100	1,2	18,33	9,72	221,4	1008,51	9,27	9,72	17,99	13,45	3,1	7,80	12,0
2011-05-31 14:30	89	33	100	0,0	18,33	9,82	221,4	1008,51	9,37	9,82	17,99	13,55	2,4	4,20	12,0
2011-05-31 15:00	99	33	100	0,0	18,43	9,82	221,4	1007,51	9,37	9,82	18,09	13,55	1,8	0,00	12,0
2011-05-31 15:30	98	33	100	0,0	18,43	9,82	221,4	1007,51	9,37	9,82	18,09	13,55	0,0	0,00	12,0
2011-05-31 16:00	9	33	100	0,0	18,43	9,42	221,4	1007,51	8,97	9,42	18,09	13,15	1,8	0,00	12,0
2011-05-31 16:30	2	33	100	0,0	18,53	9,52	221,4	1007,51	9,07	9,52	18,19	13,25	1,6	0,00	12,0
2011-05-31 17:00	2	33	100	0,0	18,53	9,52	221,4	1007,51	9,07	9,52	18,19	13,25	0,0	0,00	12,0
2011-05-31 17:30	7	33	100	0,0	18,53	9,42	221,4	1007,51	8,97	9,42	18,19	13,15	1,8	0,00	12,0
2011-05-31 18:00	356	33	100	2,0	18,53	9,22	222,6	1007,51	8,77	9,22	18,19	12,95	3,0	1,20	13,2
2011-05-31 18:30	351	33	100	0,0	18,53	9,02	222,6	1007,51	8,57	9,02	18,19	12,75	2,6	1,20	13,2
2011-05-31 19:00	351	33	100	0,0	18,53	9,42	222,6	1007,51	8,97	9,42	18,19	13,15	1,4	0,00	13,2
2011-05-31 19:30	346	33	100	0,0	18,63	9,82	222,6	1007,51	9,37	9,82	18,29	13,55	2,0	0,00	13,2
2011-05-31 20:00	339	33	100	0,0	18,63	9,52	222,6	1008,51	9,07	9,52	18,29	13,25	2,2	0,00	13,2
2011-05-31 20:30	341	33	100	0,0	18,53	9,52	222,6	1008,51	9,07	9,52	18,19	13,25	0,0	0,00	13,2
2011-05-31 21:00	327	33	100	1,2	18,53	9,32	222,6	1009,51	8,87	9,32	18,19	13,05	2,2	0,00	13,2
2011-05-31 21:30	333	33	100	0,0	18,43	9,02	222,6	1009,51	8,57	9,02	18,09	12,75	2,2	0,00	13,2
2011-05-31 22:00	334	33	100	0,0	18,43	8,72	222,6	1009,51	8,27	8,72	18,09	12,45	2,4	0,00	13,2
2011-05-31 22:30	334	33	100	2,2	18,33	8,42	222,6	1010,51	7,97	8,42	17,99	12,15	2,6	0,00	13,2
2011-05-31 23:00	345	33	97	0,0	18,33	7,82	222,6	1011,51	6,92	7,82	17,99	11,29	2,8	0,00	13,2
2011-05-31 23:30	342	33	98	0,0	18,33	7,52	223,2	1011,51	6,77	7,52	17,99	11,08	1,4	0,60	13,8
2011-06-01 00:00	339	34	99	0,0	18,33	7,12	223,2	1011,51	6,53	7,12	18,03	10,76	1,6	0,60	0,0
2011-06-01 00:30	338	34	99	0,0	18,23	6,82	223,2	1012,51	6,23	6,82	17,93	10,46	1,2	0,00	0,0
2011-06-01 01:00	332	34	100	0,0	18,33	6,52	223,2	1012,51	6,08	6,52	18,03	10,25	2,2	0,00	0,0
2011-06-01 01:30	356	34	100	0,0	18,33	6,32	223,2	1012,51	5,88	6,32	18,03	10,05	2,2	0,00	0,0

Datum	Vindriktning °	Luftfukt inne Rh%	Luftfukt ute Rh%	Vindhastighet m/s	Temp inne °C	Temp ute °C	Nederb. året mm	Lufttryck Mbar	Daggpunkt °C	Kyleffekt °C	Vix inne °C	Vix ute °C	Vindby m/s	Korr lufttryck	Regn/dygn mm
2011-06-01 02:00	345	33	100	1,4	18,33	6,12	223,2	1013,51	5,68	6,12	17,99	9,85	1,8	0,00	0,0
2011-06-01 02:30	340	33	100	0,0	18,33	6,02	223,2	1013,51	5,58	6,02	17,99	9,75	1,8	0,00	0,0
2011-06-01 03:00	345	33	100	0,0	18,33	5,82	223,2	1013,51	5,38	5,82	17,99	9,55	2,0	0,00	0,0
2011-06-01 03:30	333	33	100	0,0	18,33	5,72	223,2	1014,51	5,28	5,72	17,99	9,45	1,8	0,00	0,0
2011-06-01 04:00	340	33	100	0,0	18,33	5,62	223,2	1014,51	5,18	5,62	17,99	9,35	1,2	0,00	0,0
2011-06-01 04:30	341	33	100	0,0	18,43	5,52	223,2	1014,51	5,08	5,52	18,09	9,25	0,0	0,00	0,0
2011-06-01 05:00	351	33	100	0,0	18,43	5,42	223,2	1015,51	4,98	5,42	18,09	9,15	1,2	0,00	0,0
2011-06-01 05:30	351	33	100	0,0	18,43	5,42	223,2	1015,51	4,98	5,42	18,09	9,15	1,4	0,00	0,0
2011-06-01 06:00	351	33	100	0,0	18,43	5,42	223,2	1015,51	4,98	5,42	18,09	9,15	1,2	0,00	0,0
2011-06-01 06:30	356	33	97	0,0	18,43	6,02	223,2	1015,51	5,13	6,02	18,09	9,49	1,8	0,00	0,0
2011-06-01 07:00	356	33	96	0,0	18,43	6,02	223,2	1016,51	4,97	6,02	18,09	9,41	1,4	0,00	0,0
2011-06-01 07:30	346	33	97	0,0	18,43	6,12	223,2	1016,51	5,23	6,12	18,09	9,59	1,2	0,00	0,0
2011-06-01 08:00	341	33	96	1,2	18,53	6,82	223,2	1017,52	5,77	6,82	18,19	10,21	1,8	0,00	0,0
2011-06-01 08:30	337	33	91	1,6	18,43	7,52	223,2	1017,52	5,66	7,52	18,09	10,49	2,0	0,00	0,0
2011-06-01 09:00	333	33	83	2,6	18,43	7,92	223,2	1017,52	4,69	6,55	18,09	10,27	2,6	0,00	0,0
2011-06-01 09:30	317	33	76	1,4	18,43	8,82	223,2	1017,52	4,25	8,82	18,09	10,67	3,0	0,00	0,0
2011-06-01 10:00	341	33	73	2,0	18,43	9,12	223,2	1017,52	3,94	9,12	18,09	10,76	3,1	0,00	0,0
2011-06-01 10:30	329	33	70	1,8	18,43	9,72	223,2	1018,52	3,89	9,72	18,09	11,17	2,8	0,00	0,0
2011-06-01 11:00	338	33	66	1,4	18,43	9,62	223,2	1018,52	2,92	9,62	18,09	10,81	3,3	0,00	0,0
2011-06-01 11:30	327	33	62	2,2	18,43	10,82	223,2	1018,52	3,13	10,82	18,09	11,77	3,1	0,00	0,0
2011-06-01 12:00	330	33	58	1,8	18,43	11,02	223,2	1018,52	2,33	11,02	18,09	11,74	3,5	0,00	0,0
2011-06-01 12:30	332	33	58	1,4	18,43	12,02	223,2	1018,52	3,26	12,02	18,09	12,74	3,0	0,00	0,0
2011-06-01 13:00	346	33	54	2,0	18,33	12,32	223,2	1018,52	2,48	12,32	17,99	12,82	3,1	0,00	0,0
2011-06-01 13:30	334	33	53	1,4	18,33	11,72	223,2	1018,52	1,64	11,72	17,99	12,17	3,0	0,00	0,0
2011-06-01 14:00	146	33	55	1,4	18,43	13,73	223,2	1018,52	4,05	13,73	18,09	14,28	3,1	0,00	0,0
2011-06-01 14:30	343	33	52	2,4	18,43	13,43	223,2	1018,52	2,93	12,35	18,09	13,82	2,8	0,00	0,0
2011-06-01 15:00	230	33	45	1,2	18,53	14,13	223,2	1018,52	1,40	14,13	18,19	14,18	3,1	0,00	0,0
2011-06-01 15:30	338	33	49	2,0	18,63	13,43	223,2	1018,52	2,04	13,43	18,29	13,67	2,8	0,00	0,0
2011-06-01 16:00	346	33	45	1,4	18,73	13,93	223,2	1018,52	1,22	13,93	18,39	13,98	2,8	0,00	0,0
2011-06-01 16:30	142	33	46	2,6	18,83	14,33	223,2	1018,52	1,91	13,30	18,49	14,42	3,9	0,00	0,0
2011-06-01 17:00	152	33	46	0,0	18,93	14,53	223,2	1017,52	2,09	14,53	18,59	14,62	3,9	0,00	0,0
2011-06-01 17:30	127	33	45	2,0	18,93	14,13	223,2	1017,52	1,40	14,13	18,59	14,18	2,6	0,00	0,0
2011-06-01 18:00	149	33	45	3,1	18,83	14,23	223,2	1017,52	1,49	12,50	18,49	14,28	3,9	0,00	0,0
2011-06-01 18:30	124	33	47	3,1	18,83	14,13	223,2	1017,52	2,05	12,39	18,49	14,27	3,3	0,00	0,0
2011-06-01 19:00	130	33	50	2,6	18,83	13,02	223,2	1017,52	1,97	11,93	18,49	13,32	4,1	0,00	0,0
2011-06-01 19:30	134	33	53	1,8	18,83	12,32	223,2	1017,52	2,20	12,32	18,49	12,77	3,5	0,00	0,0
2011-06-01 20:00	118	33	56	1,4	18,83	11,92	223,2	1016,51	2,65	11,92	18,49	12,53	3,3	0,00	0,0
2011-06-01 20:30	117	33	58	2,8	18,83	11,62	223,2	1016,51	2,89	9,66	18,49	12,34	3,3	0,00	0,0
2011-06-01 21:00	131	33	59	2,4	18,73	11,32	223,2	1016,51	2,86	10,14	18,39	12,10	4,1	0,00	0,0
2011-06-01 21:30	147	33	59	3,7	18,73	11,02	223,2	1016,51	2,58	7,37	18,39	11,80	5,0	0,00	0,0
2011-06-01 22:00	105	33	62	4,1	18,73	10,82	223,2	1016,51	3,13	6,31	18,39	11,77	5,8	0,00	0,0
2011-06-01 22:30	143	33	63	3,7	18,73	10,92	223,2	1015,51	3,46	7,25	18,39	11,93	6,2	0,00	0,0
2011-06-01 23:00	148	33	66	4,7	18,73	10,72	223,2	1015,51	3,97	5,41	18,39	11,91	6,0	0,00	0,0
2011-06-01 23:30	145	33	66	3,5	18,73	10,82	223,2	1015,51	4,06	7,96	18,39	12,01	7,3	0,00	0,0
2011-06-02 00:00	186	33	67	3,7	18,73	10,72	223,2	1015,51	4,19	7,02	18,39	11,97	6,8	0,00	0,0
2011-06-02 00:30	173	33	65	3,1	18,63	10,72	223,2	1015,51	3,74	8,67	18,29	11,85	5,2	0,00	0,0
2011-06-02 01:00	170	33	67	3,3	18,63	10,42	223,2	1015,51	3,91	7,51	18,29	11,67	6,2	0,00	0,0
2011-06-02 01:30	151	33	69	2,8	18,63	9,92	223,2	1014,51	3,87	7,80	18,29	11,30	4,1	0,00	0,0
2011-06-02 02:00	170	33	70	2,4	18,63	9,52	223,2	1014,51	3,70	8,24	18,29	10,97	4,3	0,00	0,0
2011-06-02 02:30	154	33	72	2,6	18,63	9,12	223,2	1014,51	3,74	7,81	18,29	10,70	4,1	0,00	0,0

Datum	Vindriktning °	Luftfukt inne Rh%	Luftfukt ute Rh%	Vindhastighet m/s	Temp inne °C	Temp ute °C	Nederb. året mm	Lufttryck Mbar	Daggpunkt °C	Kyleffekt °C	Vix inne °C	Vix ute °C	Vindby m/s	Korr lufttryck	Regn/dygn mm
2011-06-02 03:00	157	33	73	2,8	18,63	8,82	223,2	1014,51	3,65	6,60	18,29	10,46	3,9	0,00	0,0
2011-06-02 03:30	148	33	74	1,4	18,63	8,62	223,2	1014,51	3,66	8,62	18,29	10,33	3,5	0,00	0,0
2011-06-02 04:00	150	33	77	1,8	18,63	8,52	223,2	1014,51	4,15	8,52	18,29	10,44	3,1	0,00	0,0
2011-06-02 04:30	160	33	78	0,0	18,63	8,62	223,2	1014,51	4,44	8,62	18,29	10,61	3,1	0,00	0,0
2011-06-02 05:00	145	33	79	0,0	18,63	8,52	223,2	1014,51	4,53	8,52	18,29	10,58	2,6	0,00	0,0
2011-06-02 05:30	146	33	79	0,0	18,63	8,92	223,2	1014,51	4,92	8,92	18,29	10,98	1,8	0,00	0,0
2011-06-02 06:00	146	33	78	0,0	18,63	10,42	223,2	1014,51	6,18	10,42	18,29	12,41	1,4	0,00	0,0
2011-06-02 06:30	146	33	70	0,0	18,63	12,52	223,2	1014,51	6,56	12,52	18,29	13,97	1,8	0,00	0,0
2011-06-02 07:00	133	33	65	0,0	18,63	13,63	223,2	1015,51	6,48	13,63	18,29	14,75	2,4	0,00	0,0
2011-06-02 07:30	166	33	60	0,0	18,63	14,33	223,2	1015,51	5,92	14,33	18,29	15,16	2,2	0,00	0,0
2011-06-02 08:00	328	33	60	2,0	18,63	13,73	223,2	1015,51	5,36	13,73	18,29	14,56	2,4	0,00	0,0
2011-06-02 08:30	339	33	64	2,8	18,63	13,33	223,2	1015,51	5,96	11,52	18,29	14,39	3,9	0,00	0,0
2011-06-02 09:00	328	33	64	2,2	18,63	13,12	223,2	1016,51	5,77	13,12	18,29	14,19	5,0	0,00	0,0
2011-06-02 09:30	319	33	66	2,4	18,63	13,53	223,2	1016,51	6,62	12,46	18,29	14,71	3,5	0,00	0,0
2011-06-02 10:00	327	33	62	2,6	18,63	13,53	223,2	1017,52	5,67	12,46	18,29	14,47	3,7	0,00	0,0
2011-06-02 10:30	2	33	67	2,4	18,63	11,72	223,2	1017,52	5,14	10,56	18,29	12,98	4,3	0,00	0,0
2011-06-02 11:00	325	33	66	2,6	18,63	12,52	223,2	1018,52	5,67	11,40	18,29	13,71	3,3	0,00	0,0
2011-06-02 11:30	343	33	63	1,4	18,63	12,52	223,2	1018,52	4,97	12,52	18,29	13,53	3,5	0,00	0,0
2011-06-02 12:00	351	33	65	2,6	18,63	11,32	223,2	1018,52	4,31	10,14	18,29	12,45	3,7	0,00	0,0
2011-06-02 12:30	351	33	66	2,0	18,63	11,42	223,2	1019,52	4,63	11,42	18,29	12,61	3,9	0,00	0,0
2011-06-02 13:00	321	33	67	0,0	18,63	12,62	223,2	1019,52	6,00	12,62	18,29	13,88	3,7	0,00	0,0
2011-06-02 13:30	337	33	64	1,6	18,63	12,72	223,2	1019,52	5,40	12,72	18,29	13,79	2,4	0,00	0,0
2011-06-02 14:00	343	33	60	0,0	18,63	14,13	223,2	1019,52	5,74	14,13	18,29	14,96	3,3	0,00	0,0
2011-06-02 14:30	337	33	59	1,6	18,63	14,53	223,2	1019,52	5,85	14,53	18,29	15,30	4,5	0,00	0,0
2011-06-02 15:00	296	33	65	2,0	18,63	13,43	223,2	1019,52	6,29	13,43	18,29	14,55	4,7	0,00	0,0
2011-06-02 15:30	331	33	55	2,2	18,63	13,73	223,2	1020,52	4,05	13,73	18,29	14,28	5,2	0,00	0,0
2011-06-02 16:00	327	33	60	2,0	18,73	13,33	223,2	1020,52	4,99	13,33	18,39	14,16	5,6	0,00	0,0
2011-06-02 16:30	326	33	56	4,9	18,73	13,63	223,2	1020,52	4,23	9,00	18,39	14,23	4,9	0,00	0,0
2011-06-02 17:00	299	33	56	3,3	18,83	13,63	223,2	1020,52	4,23	11,12	18,49	14,23	4,9	0,00	0,0
2011-06-02 17:30	322	33	58	2,2	18,83	13,43	223,2	1021,52	4,57	13,43	18,49	14,14	6,8	0,00	0,0
2011-06-02 18:00	337	33	55	5,6	18,73	13,33	223,2	1021,52	3,68	7,84	18,39	13,88	7,3	0,00	0,0
2011-06-02 18:30	343	33	55	3,5	18,73	13,63	223,2	1021,52	3,95	11,12	18,39	14,18	6,2	0,00	0,0
2011-06-02 19:00	277	33	59	1,6	18,73	13,02	223,2	1021,52	4,45	13,02	18,39	13,80	5,8	0,00	0,0
2011-06-02 19:30	351	33	58	2,2	18,73	13,23	223,2	1022,52	4,38	13,23	18,39	13,94	6,4	0,00	0,0
2011-06-02 20:00	332	33	62	3,0	18,73	11,72	223,2	1022,52	3,98	9,77	18,39	12,67	6,8	0,00	0,0
2011-06-02 20:30	342	33	69	3,1	18,63	10,92	223,2	1022,52	4,82	8,89	18,29	12,30	6,6	0,00	0,0
2011-06-02 21:00	292	33	67	2,0	18,63	10,82	223,2	1022,52	4,29	10,82	18,29	12,07	6,0	0,00	0,0
2011-06-02 21:30	321	33	68	2,4	18,53	10,32	223,2	1022,52	4,03	9,08	18,19	11,64	6,0	0,00	0,0
2011-06-02 22:00	346	33	70	2,6	18,53	10,02	223,2	1023,52	4,18	8,76	18,19	11,47	5,4	0,00	0,0
2011-06-02 22:30	317	33	72	2,8	18,43	9,82	223,2	1023,52	4,41	7,69	18,09	11,40	6,4	0,00	0,0
2011-06-02 23:00	292	33	73	2,4	18,43	9,62	223,2	1023,52	4,42	8,34	18,09	11,26	5,2	0,00	0,0
2011-06-02 23:30	322	33	77	1,8	18,43	9,32	223,2	1024,52	4,93	9,32	18,09	11,24	3,9	0,00	0,0
2011-06-03 00:00	323	33	78	1,2	18,43	9,22	223,2	1024,52	5,02	9,22	18,09	11,21	3,5	0,00	0,0
2011-06-03 00:30	271	33	80	1,4	18,43	9,12	223,2	1024,52	5,30	9,12	18,09	11,25	3,7	0,00	0,0
2011-06-03 01:00	339	33	84	1,8	18,43	8,92	223,2	1024,52	5,84	8,92	18,09	11,35	3,7	0,00	0,0
2011-06-03 01:30	337	33	86	2,2	18,43	8,72	223,2	1024,52	6,00	8,72	18,09	11,30	3,3	0,00	0,0
2011-06-03 02:00	337	33	86	0,0	18,43	8,62	223,2	1024,52	5,90	8,62	18,09	11,20	2,4	0,00	0,0
2011-06-03 02:30	337	34	87	0,0	18,43	8,62	223,2	1024,52	6,07	8,62	18,13	11,28	0,0	0,00	0,0
2011-06-03 03:00	337	34	88	0,0	18,43	8,52	223,2	1024,52	6,15	8,52	18,13	11,26	0,0	0,00	0,0
2011-06-03 03:30	337	34	88	0,0	18,43	8,62	223,2	1024,52	6,24	8,62	18,13	11,36	0,0	0,00	0,0

Datum	Vindriktning °	Luftfukt inne Rh%	Luftfukt ute Rh%	Vindhastighet m/s	Temp inne °C	Temp ute °C	Nederb. året mm	Lufttryck Mbar	Daggpunkt °C	Kyleffekt °C	Vix inne °C	Vix ute °C	Vindby m/s	Korr lufttryck	Regn/dygn mm
2011-06-03 04:00	125	34	88	0,0	18,43	8,62	223,2	1024,52	6,24	8,62	18,13	11,36	2,0	0,00	0,0
2011-06-03 04:30	124	34	89	0,0	18,43	8,62	223,2	1024,52	6,41	8,62	18,13	11,43	0,0	0,00	0,0
2011-06-03 05:00	124	34	91	0,0	18,43	8,62	223,2	1024,52	6,75	8,62	18,13	11,59	0,0	0,00	0,0
2011-06-03 05:30	337	34	94	0,0	18,43	8,92	223,2	1024,52	7,53	8,92	18,13	12,14	1,8	0,00	0,0
2011-06-03 06:00	317	34	97	0,0	18,43	9,02	223,2	1024,52	8,11	9,02	18,13	12,49	2,0	0,00	0,0
2011-06-03 06:30	302	34	99	0,0	18,43	9,42	223,2	1024,52	8,82	9,42	18,13	13,06	2,4	0,00	0,0
2011-06-03 07:00	158	34	100	0,0	18,53	9,72	223,2	1024,52	9,27	9,72	18,23	13,45	3,0	0,00	0,0
2011-06-03 07:30	258	34	100	3,3	18,53	9,92	223,2	1025,52	9,47	6,94	18,23	13,65	3,3	0,00	0,0
2011-06-03 08:00	316	33	97	1,6	18,53	10,12	223,2	1025,52	9,20	10,12	18,19	13,59	3,3	0,00	0,0
2011-06-03 08:30	299	33	92	1,4	18,53	10,52	223,2	1025,52	8,79	10,52	18,19	13,58	4,7	0,00	0,0
2011-06-03 09:00	279	34	88	1,4	18,53	11,12	223,2	1026,52	8,70	11,12	18,23	13,86	6,4	0,00	0,0
2011-06-03 09:30	331	34	83	3,5	18,53	12,22	223,2	1026,52	8,88	9,54	18,23	14,58	5,6	0,00	0,0
2011-06-03 10:00	341	34	79	4,5	18,53	12,32	223,2	1026,52	8,22	7,39	18,23	14,38	5,6	0,00	0,0
2011-06-03 10:30	331	34	78	4,3	18,53	12,12	223,2	1026,52	7,83	7,88	18,23	14,11	5,8	0,00	0,0
2011-06-03 11:00	310	34	80	3,1	18,53	11,82	223,2	1027,52	7,92	9,88	18,23	13,95	5,4	0,00	0,0
2011-06-03 11:30	331	34	77	3,7	18,53	11,72	223,2	1027,52	7,25	8,18	18,23	13,64	4,9	0,00	0,0
2011-06-03 12:00	339	34	79	2,0	18,53	11,72	223,2	1027,52	7,64	11,72	18,23	13,78	6,2	0,00	0,0
2011-06-03 12:30	336	34	83	2,2	18,53	11,22	223,2	1027,52	7,90	11,22	18,23	13,57	4,7	0,00	0,0
2011-06-03 13:00	356	34	80	4,9	18,53	11,82	223,2	1027,52	7,92	6,77	18,23	13,95	5,4	0,00	0,0
2011-06-03 13:30	351	34	78	3,3	18,53	12,02	223,2	1028,52	7,73	9,31	18,23	14,01	6,0	0,00	0,0
2011-06-03 14:00	322	34	78	1,4	18,53	11,92	223,2	1028,52	7,63	11,92	18,23	13,91	4,9	0,00	0,0
2011-06-03 14:30	343	34	78	2,2	18,53	12,12	223,2	1028,52	7,83	12,12	18,23	14,11	4,3	0,00	0,0
2011-06-03 15:00	325	34	76	2,8	18,53	12,62	223,2	1028,52	7,91	10,75	18,23	14,47	5,4	0,00	0,0
2011-06-03 15:30	313	34	76	2,8	18,53	13,12	223,2	1027,52	8,40	11,30	18,23	14,97	4,9	0,00	0,0
2011-06-03 16:00	333	34	76	2,6	18,53	13,33	223,2	1027,52	8,59	12,25	18,23	15,17	5,2	0,00	0,0
2011-06-03 16:30	338	34	76	2,2	18,53	13,43	223,2	1028,52	8,69	13,43	18,23	15,27	5,8	0,00	0,0
2011-06-03 17:00	274	34	77	1,6	18,53	13,33	223,2	1028,52	8,79	13,33	18,23	15,24	3,7	0,00	0,0
2011-06-03 17:30	346	34	80	3,1	18,53	13,23	223,2	1028,52	9,28	11,41	18,23	15,36	4,1	0,00	0,0
2011-06-03 18:00	335	34	82	1,2	18,63	13,23	223,2	1028,52	9,66	13,23	18,33	15,50	5,0	0,00	0,0
2011-06-03 18:30	318	34	84	3,0	18,63	13,12	223,2	1028,52	9,94	11,30	18,33	15,55	3,7	0,00	0,0
2011-06-03 19:00	331	34	88	0,0	18,63	12,62	223,2	1028,52	10,17	12,62	18,33	15,36	3,5	0,00	0,0
2011-06-03 19:30	330	34	89	0,0	18,63	12,62	223,2	1027,52	10,35	12,62	18,33	15,44	2,0	0,00	0,0
2011-06-03 20:00	340	34	88	1,8	18,63	12,92	223,2	1027,52	10,47	12,92	18,33	15,66	2,6	0,00	0,0
2011-06-03 20:30	332	34	87	1,4	18,73	12,92	223,2	1026,52	10,29	12,92	18,43	15,58	3,5	0,00	0,0
2011-06-03 21:00	332	34	87	0,0	18,73	12,82	223,2	1026,52	10,19	12,82	18,43	15,48	3,3	0,00	0,0
2011-06-03 21:30	187	34	89	0,0	18,73	12,52	223,2	1026,52	10,25	12,52	18,43	15,34	2,0	0,00	0,0
2011-06-03 22:00	320	34	90	0,0	18,73	12,22	223,2	1026,52	10,13	12,22	18,43	15,12	3,1	0,00	0,0
2011-06-03 22:30	342	34	92	0,0	18,73	11,52	223,2	1025,52	9,77	11,52	18,43	14,58	2,0	0,00	0,0
2011-06-03 23:00	343	34	93	0,0	18,73	10,92	223,2	1025,52	9,35	10,92	18,43	14,06	0,0	0,00	0,0
2011-06-03 23:30	343	34	96	0,0	18,73	9,82	223,2	1025,52	8,75	9,82	18,43	13,21	0,0	0,00	0,0
2011-06-04 00:00	131	34	98	0,0	18,63	9,32	223,2	1024,52	8,56	9,32	18,33	12,88	2,4	0,00	0,0
2011-06-04 00:30	126	34	99	0,0	18,63	9,12	223,2	1024,52	8,52	9,12	18,33	12,76	1,4	0,00	0,0
2011-06-04 01:00	126	34	100	0,0	18,63	9,32	223,2	1024,52	8,87	9,32	18,33	13,05	0,0	0,00	0,0
2011-06-04 01:30	124	34	100	0,0	18,53	9,12	223,2	1023,52	8,67	9,12	18,23	12,85	0,0	0,00	0,0
2011-06-04 02:00	145	34	100	0,0	18,53	8,82	223,2	1022,52	8,37	8,82	18,23	12,55	2,2	0,00	0,0
2011-06-04 02:30	114	34	100	2,0	18,53	9,42	223,2	1022,52	8,97	9,42	18,23	13,15	2,8	0,00	0,0
2011-06-04 03:00	139	34	100	2,4	18,43	10,22	223,2	1021,52	9,77	8,97	18,13	13,95	3,7	0,00	0,0
2011-06-04 03:30	132	34	100	2,8	18,43	10,22	223,2	1021,52	9,77	8,13	18,13	13,95	4,7	0,00	0,0
2011-06-04 04:00	128	34	99	3,5	18,43	10,42	223,2	1020,52	9,81	7,51	18,13	14,07	4,7	0,00	0,0
2011-06-04 04:30	116	34	98	1,8	18,43	10,42	223,2	1019,52	9,66	10,42	18,13	13,98	4,5	0,00	0,0



Datum	Vindriktning °	Luftfukt inne Rh%	Luftfukt ute Rh%	Vindhastighet m/s	Temp inne °C	Temp ute °C	Nederb. året mm	Lufttryck Mbar	Daggpunkt °C	Kyleffekt °C	Vix inne °C	Vix ute °C	Vindby m/s	Korr lufttryck	Regn/dygn mm
2011-06-04 05:00	128	34	98	2,0	18,43	10,22	223,2	1018,52	9,46	10,22	18,13	13,78	5,0	0,00	0,0
2011-06-04 05:30	165	34	95	3,3	18,53	11,52	223,2	1017,52	10,27	8,75	18,23	14,83	5,6	0,00	0,0
2011-06-04 06:00	149	34	88	5,4	18,53	12,42	223,2	1016,51	9,97	6,69	18,23	15,16	6,6	0,00	0,0
2011-06-04 06:30	114	34	87	3,3	18,53	12,52	223,2	1015,51	9,90	9,88	18,23	15,18	6,6	0,00	0,0
2011-06-04 07:00	157	34	86	4,1	18,53	13,02	223,2	1014,51	10,21	8,96	18,23	15,60	7,7	0,00	0,0
2011-06-04 07:30	151	34	82	6,4	18,63	14,13	223,2	1014,51	10,54	8,10	18,33	16,40	7,7	0,00	0,0
2011-06-04 08:00	156	34	80	5,2	18,63	14,23	223,2	1013,51	10,25	9,37	18,33	16,36	6,8	0,00	0,0
2011-06-04 08:30	351	34	77	10,8	18,63	11,72	223,2	1013,51	7,25	1,71	18,33	13,64	10,8	0,00	0,0
2011-06-04 09:00	347	35	85	5,2	18,53	10,02	223,2	1016,51	7,09	4,08	18,27	12,52	9,0	0,00	0,0
2011-06-04 09:30	333	35	89	3,1	18,43	9,72	223,2	1016,51	7,49	7,58	18,17	12,54	7,5	0,00	0,0
2011-06-04 10:00	335	35	85	2,8	18,43	11,12	223,2	1016,51	8,17	9,11	18,17	13,63	5,6	0,00	0,0
2011-06-04 10:30	276	35	69	3,0	18,43	12,22	223,2	1016,51	6,06	10,31	18,17	13,60	10,2	0,00	0,0
2011-06-04 11:00	320	35	71	4,1	18,33	11,72	223,2	1016,51	6,02	7,39	18,07	13,23	10,0	0,00	0,0
2011-06-04 11:30	290	35	61	3,5	18,33	12,02	223,2	1017,52	4,02	9,31	18,07	12,91	9,6	0,00	0,0
2011-06-04 12:00	296	34	68	2,4	18,23	10,42	223,2	1018,52	4,13	9,19	17,93	11,74	8,7	0,00	0,0
2011-06-04 12:30	7	34	64	4,3	18,23	10,42	223,2	1019,52	3,23	5,83	17,93	11,49	7,7	0,00	0,0
2011-06-04 13:00	318	34	58	6,6	18,13	10,52	223,2	1019,52	1,86	3,35	17,83	11,24	8,7	0,00	0,0
2011-06-04 13:30	327	34	55	4,3	18,03	10,52	223,2	1020,52	1,08	5,95	17,73	11,07	10,2	0,00	0,0
2011-06-04 14:00	351	34	51	7,1	18,03	10,52	223,2	1020,52	-0,03	2,87	17,73	10,87	8,5	0,00	0,0
2011-06-04 14:30	334	34	52	4,5	18,03	10,62	223,2	1021,52	0,35	5,28	17,73	11,02	8,7	0,00	0,0
2011-06-04 15:00	332	34	63	4,9	18,03	9,42	223,2	1021,52	2,05	3,79	17,73	10,43	6,4	0,00	0,0
2011-06-04 15:30	330	34	52	3,3	18,03	10,62	223,2	1021,52	0,35	7,73	17,73	11,02	6,9	0,00	0,0
2011-06-04 16:00	351	34	50	3,0	18,13	10,22	223,2	1021,52	-0,59	8,13	17,83	10,52	7,5	0,00	0,0
2011-06-04 16:30	312	34	45	3,0	18,23	9,82	223,2	1022,52	-2,49	7,69	17,93	9,87	6,6	0,00	0,0
2011-06-04 17:00	343	34	47	3,3	18,43	9,32	223,2	1022,52	-2,31	6,26	18,13	9,47	7,5	0,00	0,0
2011-06-04 17:30	301	34	47	2,4	18,43	10,12	223,2	1022,52	-1,58	8,87	18,13	10,27	7,3	0,00	0,0
2011-06-04 18:00	313	34	51	4,9	18,43	10,22	223,2	1022,52	-0,30	4,79	18,13	10,57	5,6	0,00	0,0
2011-06-04 18:30	339	34	55	3,1	18,33	9,42	223,2	1022,52	0,06	7,25	18,03	9,97	6,6	0,00	0,0
2011-06-04 19:00	1	34	55	4,7	18,43	9,02	223,2	1022,52	-0,31	3,30	18,13	9,57	5,6	0,00	0,0
2011-06-04 19:30	311	34	57	1,6	18,43	8,52	223,2	1022,52	-0,26	8,52	18,13	9,18	5,4	0,00	0,0
2011-06-04 20:00	347	34	59	4,5	18,43	8,32	223,2	1022,52	0,06	2,43	18,13	9,09	4,9	0,00	0,0
2011-06-04 20:30	346	34	55	2,6	18,43	8,52	223,2	1022,52	-0,78	7,18	18,13	9,07	4,5	0,00	0,0
2011-06-04 21:00	317	33	59	3,5	18,33	7,52	223,2	1023,52	-0,69	4,23	17,99	8,29	4,5	0,00	0,0
2011-06-04 21:30	331	34	65	1,6	18,43	6,62	223,2	1022,52	-0,14	6,62	18,13	7,75	3,7	0,00	0,0
2011-06-04 22:00	342	33	66	1,2	18,33	6,22	223,2	1023,52	-0,30	6,22	17,99	7,41	3,9	0,00	0,0
2011-06-04 22:30	351	33	69	0,0	18,33	5,42	223,2	1023,52	-0,42	5,42	17,99	6,80	2,4	0,00	0,0
2011-06-04 23:00	335	33	74	1,4	18,23	4,72	223,2	1023,52	-0,09	4,72	17,89	6,43	2,2	0,00	0,0
2011-06-04 23:30	334	33	74	0,0	18,23	3,72	223,2	1023,52	-1,05	3,72	17,89	5,43	1,6	0,00	0,0
2011-06-05 00:00	334	33	78	0,0	18,23	3,42	223,2	1023,52	-0,59	3,42	17,89	5,40	0,0	0,00	0,0
2011-06-05 00:30	333	33	81	0,0	18,23	2,92	223,2	1022,52	-0,54	2,92	17,89	5,12	1,4	0,00	0,0
2011-06-05 01:00	337	33	82	0,0	18,23	3,02	223,2	1022,52	-0,27	3,02	17,89	5,29	1,8	0,00	0,0
2011-06-05 01:30	351	33	82	0,0	18,23	2,72	223,2	1022,52	-0,56	2,72	17,89	4,99	0,0	0,00	0,0
2011-06-05 02:00	351	33	82	0,0	18,13	2,82	223,2	1022,52	-0,46	2,82	17,79	5,09	0,0	0,00	0,0
2011-06-05 02:30	351	33	84	0,0	18,03	2,42	223,2	1022,52	-0,51	2,42	17,69	4,84	0,0	0,00	0,0
2011-06-05 03:00	342	33	82	0,0	18,03	2,62	223,2	1022,52	-0,66	2,62	17,69	4,89	2,0	0,00	0,0
2011-06-05 03:30	340	33	82	0,0	18,03	2,42	223,2	1022,52	-0,85	2,42	17,69	4,69	1,8	0,00	0,0
2011-06-05 04:00	340	34	84	0,0	18,03	2,02	223,2	1022,52	-0,90	2,02	17,73	4,44	0,0	0,00	0,0
2011-06-05 04:30	3	34	85	0,0	18,13	1,72	223,2	1022,52	-1,03	1,72	17,83	4,22	1,2	0,00	0,0
2011-06-05 05:00	3	34	87	0,0	18,23	1,82	223,2	1023,52	-0,60	1,82	17,93	4,47	0,0	0,00	0,0
2011-06-05 05:30	3	34	88	0,0	18,43	2,42	223,2	1023,52	0,15	2,42	18,13	5,15	0,0	0,00	0,0

Datum	Vindriktning °	Luftfukt inne Rh%	Luftfukt ute Rh%	Vindhastighet m/s	Temp inne °C	Temp ute °C	Nederb. året mm	Lufttryck Mbar	Daggpunkt °C	Kyleffekt °C	Vix inne °C	Vix ute °C	Vindby m/s	Korr lufttryck	Regn/dygn mm
2011-06-05 06:00	160	33	86	1,6	18,53	4,72	223,2	1022,52	2,08	4,72	18,19	7,30	2,2	0,00	0,0
2011-06-05 06:30	136	33	75	0,0	18,63	6,32	223,2	1022,52	1,64	6,32	18,29	8,10	3,0	0,00	0,0
2011-06-05 07:00	356	33	69	0,0	18,63	7,12	223,2	1023,52	1,20	7,12	18,29	8,50	1,6	0,00	0,0
2011-06-05 07:30	351	33	66	0,0	18,63	7,62	223,2	1022,52	1,03	7,62	18,29	8,81	2,4	0,00	0,0
2011-06-05 08:00	340	33	64	0,0	18,63	8,02	223,2	1022,52	0,96	8,02	18,29	9,09	2,4	0,00	0,0
2011-06-05 08:30	321	33	60	1,4	18,63	8,72	223,2	1022,52	0,68	8,72	18,29	9,55	2,4	0,00	0,0
2011-06-05 09:00	178	33	53	2,2	18,53	9,12	223,2	1022,52	-0,76	9,12	18,19	9,57	4,3	0,00	0,0
2011-06-05 09:30	178	33	47	1,8	18,43	9,92	223,2	1021,52	-1,77	9,92	18,09	10,07	4,3	0,00	0,0
2011-06-05 10:00	128	33	43	2,8	18,33	10,62	223,2	1021,52	-2,42	8,57	17,99	10,58	4,3	0,00	0,0
2011-06-05 10:30	169	33	43	0,0	18,33	11,12	223,2	1021,52	-1,97	11,12	17,99	11,08	4,7	0,00	0,0
2011-06-05 11:00	185	33	41	4,5	18,23	11,62	223,2	1020,52	-2,22	6,52	17,89	11,50	4,9	0,00	0,0
2011-06-05 11:30	112	33	40	2,8	18,23	12,22	223,2	1020,52	-2,04	10,31	17,89	12,05	5,0	0,00	0,0
2011-06-05 12:00	188	33	41	2,0	18,33	12,52	223,2	1020,52	-1,41	12,52	17,99	12,40	6,9	0,00	0,0
2011-06-05 12:30	146	33	41	3,1	18,23	13,12	223,2	1019,52	-0,88	11,30	17,89	13,00	5,4	0,00	0,0
2011-06-05 13:00	177	33	41	2,0	18,23	13,73	223,2	1019,52	-0,34	13,73	17,89	13,60	6,2	0,00	0,0
2011-06-05 13:30	132	33	43	3,1	18,23	13,73	223,2	1019,52	0,37	11,95	17,89	13,69	7,7	0,00	0,0
2011-06-05 14:00	185	33	43	3,1	18,33	14,83	223,2	1019,52	1,35	13,15	17,99	14,79	7,3	0,00	0,0
2011-06-05 14:30	130	33	40	4,3	18,33	15,53	223,2	1018,52	0,90	11,97	17,99	15,36	8,7	0,00	0,0
2011-06-05 15:00	153	33	40	2,4	18,33	15,43	223,2	1018,52	0,81	14,46	17,99	15,26	6,8	0,00	0,0
2011-06-05 15:30	107	33	41	3,3	18,33	15,33	223,2	1017,52	1,09	13,04	17,99	15,20	7,7	0,00	0,0
2011-06-05 16:00	121	33	40	5,2	18,43	15,73	223,2	1017,52	1,07	11,25	18,09	15,56	8,1	0,00	0,0
2011-06-05 16:30	152	33	40	4,1	18,53	15,53	223,2	1017,52	0,90	11,97	18,19	15,36	8,5	0,00	0,0
2011-06-05 17:00	116	33	42	3,0	18,53	14,93	223,2	1016,51	1,09	13,26	18,19	14,84	5,8	0,00	0,0
2011-06-05 17:30	151	33	41	2,2	18,43	15,03	223,2	1016,51	0,82	15,03	18,09	14,90	6,0	0,00	0,0
2011-06-05 18:00	146	33	41	3,7	18,43	15,63	223,2	1016,51	1,36	12,74	18,09	15,50	6,4	0,00	0,0
2011-06-05 18:30	123	33	41	2,0	18,43	15,53	223,2	1015,51	1,27	15,53	18,09	15,40	6,2	0,00	0,0
2011-06-05 19:00	114	33	41	2,0	18,43	15,13	223,2	1015,51	0,91	15,13	18,09	15,00	4,3	0,00	0,0
2011-06-05 19:30	130	33	43	2,8	18,43	15,23	223,2	1015,51	1,71	13,59	18,09	15,19	4,7	0,00	0,0
2011-06-05 20:00	141	34	44	3,3	18,53	15,53	223,2	1014,51	2,33	13,27	18,23	15,53	5,2	0,00	0,0
2011-06-05 20:30	151	34	45	3,3	18,53	15,43	223,2	1014,51	2,58	13,16	18,23	15,48	6,2	0,00	0,0
2011-06-05 21:00	134	33	47	4,3	18,63	14,83	223,2	1014,51	2,69	11,13	18,29	14,97	6,6	0,00	0,0
2011-06-05 21:30	113	33	50	2,6	18,63	13,83	223,2	1014,51	2,71	12,77	18,29	14,12	4,3	0,00	0,0
2011-06-05 22:00	92	34	53	3,0	18,53	13,02	223,2	1014,51	2,84	11,19	18,23	13,47	4,5	0,00	0,0
2011-06-05 22:30	143	34	54	3,3	18,53	12,42	223,2	1014,51	2,57	9,77	18,23	12,92	5,4	0,00	0,0
2011-06-05 23:00	110	34	55	3,1	18,43	11,72	223,2	1014,51	2,19	9,77	18,13	12,28	6,4	0,00	0,0
2011-06-05 23:30	151	34	58	3,7	18,43	10,92	223,2	1014,51	2,24	7,25	18,13	11,64	6,9	0,00	0,0
2011-06-06 00:00	111	34	61	3,7	18,43	10,32	223,2	1014,51	2,42	6,55	18,13	11,21	6,2	0,00	0,0
2011-06-06 00:30	133	34	64	2,0	18,43	9,42	223,2	1014,51	2,28	9,42	18,13	10,49	4,9	0,00	0,0
2011-06-06 01:00	109	34	66	3,1	18,43	8,72	223,2	1014,51	2,07	6,49	18,13	9,91	6,0	0,00	0,0
2011-06-06 01:30	117	34	67	2,8	18,43	8,52	223,2	1014,51	2,10	6,27	18,13	9,77	6,6	0,00	0,0
2011-06-06 02:00	127	34	69	3,0	18,33	7,62	223,2	1014,51	1,68	5,29	18,03	9,00	4,1	0,00	0,0
2011-06-06 02:30	130	34	70	4,5	18,33	7,12	223,2	1014,51	1,41	0,94	18,03	8,56	4,5	0,00	0,0
2011-06-06 03:00	124	34	70	1,6	18,33	6,82	223,2	1013,51	1,12	6,82	18,03	8,26	4,5	0,00	0,0
2011-06-06 03:30	84	34	70	1,2	18,33	6,52	223,2	1013,51	0,84	6,52	18,03	7,96	2,6	0,00	0,0
2011-06-06 04:00	114	34	72	1,6	18,23	6,22	223,2	1013,51	0,96	6,22	17,93	7,79	2,8	0,00	0,0
2011-06-06 04:30	104	34	73	1,2	18,23	6,32	223,2	1013,51	1,25	6,32	17,93	7,96	2,6	0,00	0,0
2011-06-06 05:00	83	34	72	1,4	18,23	6,52	223,2	1013,51	1,24	6,52	17,93	8,09	2,6	0,00	0,0
2011-06-06 05:30	113	34	72	1,6	18,23	7,32	223,2	1013,51	2,01	7,32	17,93	8,89	2,8	0,00	0,0
2011-06-06 06:00	129	34	68	2,4	18,23	8,72	223,2	1013,51	2,51	7,39	17,93	10,04	3,7	0,00	0,0
2011-06-06 06:30	116	34	65	2,6	18,23	10,12	223,2	1013,51	3,17	8,87	17,93	11,25	3,9	0,00	0,0

Datum	Vindriktning °	Luftfukt inne Rh%	Luftfukt ute Rh%	Vindhastighet m/s	Temp inne °C	Temp ute °C	Nederb. året mm	Lufttryck Mbar	Daggpunkt °C	Kyleffekt °C	Vix inne °C	Vix ute °C	Vindby m/s	Korr lufttryck	Regn/dygn mm
2011-06-06 07:00	110	34	62	1,6	18,23	11,12	223,2	1013,51	3,41	11,12	17,93	12,07	4,9	0,00	0,0
2011-06-06 07:30	113	34	62	2,6	18,23	11,82	223,2	1012,51	4,07	10,66	17,93	12,77	5,4	0,00	0,0
2011-06-06 08:00	124	34	60	3,0	18,23	12,52	223,2	1012,51	4,24	10,64	17,93	13,35	5,4	0,00	0,0
2011-06-06 08:30	163	34	62	2,2	18,23	13,43	223,2	1012,51	5,58	13,43	17,93	14,37	5,4	0,00	0,0
2011-06-06 09:00	104	34	58	3,3	18,33	14,23	223,2	1012,51	5,31	11,80	18,03	14,94	5,6	0,00	0,0
2011-06-06 09:30	92	34	56	3,1	18,33	14,93	223,2	1012,51	5,43	13,26	18,03	15,53	6,6	0,00	0,0
2011-06-06 10:00	113	34	56	4,1	18,33	15,93	223,2	1011,51	6,36	12,45	18,03	16,53	6,4	0,00	0,0
2011-06-06 10:30	129	34	57	4,5	18,43	17,03	223,2	1011,51	7,65	13,21	18,13	17,69	7,7	0,00	0,0
2011-06-06 11:00	141	34	58	6,8	18,43	16,93	223,2	1011,51	7,83	11,45	18,13	17,64	8,7	0,00	0,0
2011-06-06 11:30	143	34	57	4,9	18,43	17,53	223,2	1011,51	8,12	13,83	18,13	18,19	9,2	0,00	0,0
2011-06-06 12:00	164	34	53	4,3	18,43	17,53	223,2	1011,51	6,99	14,38	18,13	17,97	8,5	0,00	0,0
2011-06-06 12:30	142	34	49	5,2	18,53	18,53	223,2	1011,51	6,69	14,78	18,23	18,77	8,9	0,00	0,0
2011-06-06 13:00	137	34	47	5,4	18,53	19,33	223,2	1011,51	6,77	15,51	18,23	19,48	10,6	0,00	0,0
2011-06-06 13:30	172	33	49	3,7	18,63	19,73	223,2	1010,51	7,79	17,52	18,29	19,97	8,9	0,00	0,0
2011-06-06 14:00	169	33	47	6,0	18,63	19,93	223,2	1010,51	7,32	16,02	18,29	20,08	8,3	0,00	0,0
2011-06-06 14:30	140	33	45	5,2	18,63	20,83	223,2	1010,51	7,45	17,68	18,29	20,88	8,7	0,00	0,0
2011-06-06 15:00	142	33	47	4,3	18,73	20,53	223,2	1009,51	7,86	17,99	18,39	20,68	8,9	0,00	0,0
2011-06-06 15:30	114	34	46	4,3	18,73	21,13	223,2	1009,51	8,07	18,71	18,43	21,23	8,9	0,00	0,0
2011-06-06 16:00	101	34	45	4,3	18,83	20,73	223,2	1009,51	7,36	18,23	18,53	20,78	9,8	0,00	0,0
2011-06-06 16:30	154	34	47	3,5	18,93	20,53	223,2	1009,51	7,86	18,92	18,63	20,68	7,5	0,00	0,0
2011-06-06 17:00	150	34	45	6,6	19,03	20,83	223,2	1008,51	7,45	16,94	18,73	20,88	9,0	0,00	0,0
2011-06-06 17:30	112	34	48	4,1	19,03	20,03	223,2	1008,51	7,74	17,39	18,73	20,22	6,9	0,00	0,0
2011-06-06 18:00	116	34	49	3,3	19,03	19,63	223,2	1008,51	7,70	17,90	18,73	19,87	7,1	0,00	0,0
2011-06-06 18:30	124	34	50	3,5	18,93	19,33	223,2	1007,51	7,74	17,56	18,63	19,62	6,6	0,00	0,0
2011-06-06 19:00	113	34	51	4,7	18,93	18,73	223,8	1007,51	7,50	15,32	18,63	19,07	7,3	0,60	0,6
2011-06-06 19:30	140	34	56	3,7	18,83	18,13	223,8	1007,51	8,40	15,65	18,53	18,74	6,9	0,60	0,6
2011-06-06 20:00	120	34	58	3,3	18,83	17,63	223,8	1007,51	8,48	15,64	18,53	18,35	6,6	0,00	0,6
2011-06-06 20:30	121	34	61	2,8	18,83	16,93	223,8	1006,51	8,61	15,45	18,53	17,82	6,0	0,00	0,6
2011-06-06 21:00	107	34	64	2,4	18,83	16,63	223,8	1006,51	9,08	15,73	18,53	17,69	5,2	0,00	0,6
2011-06-06 21:30	121	34	68	4,1	18,83	16,33	223,8	1006,51	9,74	12,93	18,53	17,64	5,4	0,00	0,6
2011-06-06 22:00	112	34	74	2,4	18,83	15,53	223,8	1006,51	10,29	14,57	18,53	17,24	5,2	0,00	0,6
2011-06-06 22:30	115	34	73	3,3	18,73	15,53	223,8	1005,51	10,08	13,27	18,43	17,17	6,0	0,00	0,6
2011-06-06 23:00	109	34	74	2,8	18,73	14,93	223,8	1005,51	9,72	13,26	18,43	16,64	5,2	0,00	0,6
2011-06-06 23:30	125	34	76	3,5	18,83	14,63	223,8	1005,51	9,84	12,25	18,53	16,47	5,2	0,00	0,6
2011-06-07 00:00	167	34	79	2,8	18,83	14,53	223,8	1005,51	10,35	12,83	18,53	16,58	8,1	0,00	0,0
2011-06-07 00:30	106	34	81	4,7	18,83	14,43	223,8	1005,51	10,64	9,99	18,53	16,63	6,6	0,00	0,0
2011-06-07 01:00	124	34	83	3,0	18,83	14,33	223,8	1006,51	10,92	12,61	18,53	16,68	6,8	0,00	0,0
2011-06-07 01:30	117	34	84	3,1	18,83	14,33	223,8	1005,51	11,11	12,61	18,53	16,75	6,8	0,00	0,0
2011-06-07 02:00	129	34	92	2,2	18,83	13,53	223,8	1004,51	11,75	13,53	18,53	16,58	5,0	0,00	0,0
2011-06-07 02:30	100	34	94	2,0	18,83	13,33	223,8	1004,51	11,89	13,33	18,53	16,54	3,9	0,00	0,0
2011-06-07 03:00	99	34	95	2,8	18,83	13,12	223,8	1004,51	11,86	11,30	18,53	16,43	3,9	0,00	0,0
2011-06-07 03:30	145	34	96	4,1	18,83	12,92	223,8	1004,51	11,82	8,84	18,53	16,31	4,9	0,00	0,0
2011-06-07 04:00	109	34	97	2,2	18,83	12,72	223,8	1003,51	11,78	12,72	18,53	16,20	5,8	0,00	0,0
2011-06-07 04:30	144	34	97	2,4	18,83	12,82	223,8	1003,51	11,88	11,72	18,53	16,30	5,0	0,00	0,0
2011-06-07 05:00	127	34	96	2,8	18,83	13,12	223,8	1003,51	12,02	11,30	18,53	16,51	6,0	0,00	0,0
2011-06-07 05:30	144	34	95	4,3	18,83	13,53	223,8	1003,51	12,25	9,56	18,53	16,83	5,8	0,00	0,0
2011-06-07 06:00	86	34	93	3,9	18,83	14,43	223,8	1004,51	12,81	11,34	18,53	17,56	5,4	0,00	0,0
2011-06-07 06:30	141	34	87	2,6	18,83	15,23	223,8	1004,51	12,54	14,25	18,53	17,88	5,2	0,00	0,0
2011-06-07 07:00	119	34	85	4,5	18,83	15,93	223,8	1004,51	12,86	11,85	18,53	18,43	5,8	0,00	0,0
2011-06-07 07:30	126	34	83	3,9	18,83	16,13	223,8	1004,51	12,68	13,32	18,53	18,48	6,6	0,00	0,0

Datum	Vindriktning °	Luftfukt inne Rh%	Luftfukt ute Rh%	Vindhastighet m/s	Temp inne °C	Temp ute °C	Nederb. året mm	Luftryck Mbar	Daggpunkt °C	Kyleffekt °C	Vix inne °C	Vix ute °C	Vindby m/s	Korr luftryck	Regn/dygn mm
2011-06-07 08:00	158	34	83	3,9	18,73	16,53	223,8	1004,51	13,07	13,79	18,43	18,88	6,9	0,00	0,0
2011-06-07 08:30	138	34	81	3,7	18,73	17,33	223,8	1004,51	13,46	14,72	18,43	19,53	5,8	0,00	0,0
2011-06-07 09:00	129	34	76	4,5	18,73	18,43	223,8	1004,51	13,50	14,95	18,43	20,28	6,0	0,00	0,0
2011-06-07 09:30	98	35	75	3,1	18,83	19,43	223,8	1004,51	14,25	18,18	18,58	21,21	6,2	0,00	0,0
2011-06-07 10:00	151	35	73	2,6	18,83	20,43	223,8	1004,51	14,78	19,74	18,58	22,07	6,2	0,00	0,0
2011-06-07 10:30	156	35	70	4,3	18,83	21,43	223,8	1004,51	15,05	19,07	18,58	22,87	6,4	0,00	0,0
2011-06-07 11:00	104	35	69	3,3	18,93	21,63	223,8	1004,51	15,01	20,16	18,68	23,01	6,0	0,00	0,0
2011-06-07 11:30	136	35	68	4,5	18,93	21,43	223,8	1004,51	14,58	18,67	18,68	22,75	5,8	0,00	0,0
2011-06-07 12:00	128	35	73	1,8	18,93	20,63	223,8	1004,51	14,97	20,63	18,68	22,27	7,9	0,00	0,0
2011-06-07 12:30	125	35	74	2,8	19,03	20,63	223,8	1004,51	15,19	19,49	18,78	22,34	4,9	0,00	0,0
2011-06-07 13:00	135	35	72	4,9	19,03	20,23	223,8	1004,51	14,36	17,18	18,78	21,81	8,1	0,00	0,0
2011-06-07 13:30	173	35	84	3,1	19,03	19,03	223,8	1005,51	15,70	17,74	18,78	21,46	7,5	0,00	0,0
2011-06-07 14:00	146	35	82	1,8	19,03	19,53	223,8	1005,51	15,79	19,53	18,78	21,81	4,5	0,00	0,0
2011-06-07 14:30	128	35	84	2,4	19,03	19,73	223,8	1005,51	16,38	19,00	18,78	22,16	3,3	0,00	0,0
2011-06-07 15:00	146	35	73	3,3	19,13	20,93	223,8	1005,51	15,26	19,37	18,88	22,57	4,7	0,00	0,0
2011-06-07 15:30	168	35	72	1,2	19,13	20,63	223,8	1005,51	14,75	20,63	18,88	22,21	4,5	0,00	0,0
2011-06-07 16:00	145	35	72	2,0	19,13	20,23	223,8	1004,51	14,36	20,23	18,88	21,81	3,5	0,00	0,0
2011-06-07 16:30	113	35	75	0,0	19,13	19,73	223,8	1004,51	14,54	19,73	18,88	21,51	2,6	0,00	0,0
2011-06-07 17:00	113	35	81	1,6	19,23	20,43	223,8	1004,51	16,47	20,43	18,98	22,63	4,1	0,00	0,0
2011-06-07 17:30	124	35	78	2,2	19,13	20,33	223,8	1004,51	15,76	20,33	18,88	22,32	7,1	0,00	0,0
2011-06-07 18:00	132	35	83	2,4	19,23	19,93	223,8	1004,51	16,38	19,21	18,98	22,28	4,1	0,00	0,0
2011-06-07 18:30	114	35	86	1,4	19,23	19,23	223,8	1004,51	16,27	19,23	18,98	21,81	3,9	0,00	0,0
2011-06-07 19:00	105	35	88	1,6	19,23	18,23	223,8	1004,51	15,67	18,23	18,98	20,96	2,8	0,00	0,0
2011-06-07 19:30	128	35	94	0,0	19,23	17,83	225,6	1004,51	16,34	17,83	18,98	21,05	2,2	1,80	1,8
2011-06-07 20:00	129	35	95	1,6	19,23	18,13	225,6	1004,51	16,81	18,13	18,98	21,43	3,5	1,80	1,8
2011-06-07 20:30	147	35	95	0,0	19,23	17,73	225,6	1004,51	16,41	17,73	18,98	21,03	2,0	0,00	1,8
2011-06-07 21:00	127	35	98	2,8	19,23	16,83	226,8	1005,51	16,02	15,34	18,98	20,38	4,5	1,20	3,0
2011-06-07 21:30	170	35	99	2,4	19,23	16,53	229,8	1005,51	15,89	15,62	18,98	20,17	4,9	4,20	6,0
2011-06-07 22:00	131	35	100	0,0	19,23	16,23	231,6	1005,51	15,75	16,23	18,98	19,96	4,5	4,80	7,8
2011-06-07 22:30	144	35	100	0,0	19,23	15,93	231,6	1005,51	15,45	15,93	18,98	19,66	2,4	1,80	7,8
2011-06-07 23:00	83	35	100	0,0	19,33	15,73	231,6	1005,51	15,25	15,73	19,08	19,46	3,5	0,00	7,8
2011-06-07 23:30	105	35	100	2,0	19,33	15,23	231,6	1006,51	14,76	15,23	19,08	18,96	3,9	0,00	7,8
2011-06-08 00:00	87	36	100	0,0	19,33	15,13	231,6	1005,51	14,66	15,13	19,12	18,86	3,3	0,00	0,0
2011-06-08 00:30	119	36	100	0,0	19,33	15,13	231,6	1005,51	14,66	15,13	19,12	18,86	2,0	0,00	0,0
2011-06-08 01:00	119	36	100	0,0	19,33	15,13	231,6	1006,51	14,66	15,13	19,12	18,86	1,2	0,00	0,0
2011-06-08 01:30	119	36	100	0,0	19,33	14,83	231,6	1006,51	14,36	14,83	19,12	18,56	0,0	0,00	0,0
2011-06-08 02:00	117	36	100	0,0	19,33	14,83	231,6	1006,51	14,36	14,83	19,12	18,56	2,0	0,00	0,0
2011-06-08 02:30	139	36	100	0,0	19,33	15,03	231,6	1006,51	14,56	15,03	19,12	18,76	2,8	0,00	0,0
2011-06-08 03:00	124	36	100	0,0	19,33	15,23	231,6	1006,51	14,76	15,23	19,12	18,96	2,2	0,00	0,0
2011-06-08 03:30	128	36	100	1,4	19,33	15,43	231,6	1006,51	14,95	15,43	19,12	19,16	2,8	0,00	0,0
2011-06-08 04:00	137	36	100	0,0	19,33	15,43	231,6	1007,51	14,95	15,43	19,12	19,16	2,2	0,00	0,0
2011-06-08 04:30	124	36	100	0,0	19,33	15,33	231,6	1007,51	14,85	15,33	19,12	19,06	3,1	0,00	0,0
2011-06-08 05:00	133	36	100	1,6	19,33	15,43	231,6	1007,51	14,95	15,43	19,12	19,16	3,1	0,00	0,0
2011-06-08 05:30	130	36	100	0,0	19,33	15,63	231,6	1007,51	15,15	15,63	19,12	19,36	3,0	0,00	0,0
2011-06-08 06:00	140	36	100	2,2	19,33	15,63	231,6	1008,51	15,15	15,63	19,12	19,36	3,5	0,00	0,0
2011-06-08 06:30	148	36	100	1,4	19,33	15,73	231,6	1008,51	15,25	15,73	19,12	19,46	3,3	0,00	0,0
2011-06-08 07:00	114	36	100	2,4	19,33	15,83	231,6	1008,51	15,35	14,89	19,12	19,56	3,1	0,00	0,0
2011-06-08 07:30	139	36	100	2,0	19,33	16,13	231,6	1008,51	15,65	16,13	19,12	19,86	3,5	0,00	0,0
2011-06-08 08:00	128	36	100	2,0	19,33	16,33	231,6	1008,51	15,85	16,33	19,12	20,06	3,7	0,00	0,0
2011-06-08 08:30	146	36	100	1,6	19,43	16,33	231,6	1008,51	15,85	16,33	19,22	20,06	3,9	0,00	0,0

Datum	Vindriktning °	Luftfukt inne Rh%	Luftfukt ute Rh%	Vindhastighet m/s	Temp inne °C	Temp ute °C	Nederb. året mm	Lufttryck Mbar	Daggpunkt °C	Kyleffekt °C	Vix inne °C	Vix ute °C	Vindby m/s	Korr lufttryck	Regn/dygn mm
2011-06-08 09:00	148	36	100	0,0	19,43	16,73	231,6	1009,51	16,25	16,73	19,22	20,46	3,3	0,00	0,0
2011-06-08 09:30	97	36	98	3,0	19,43	17,13	231,6	1009,51	16,32	15,67	19,22	20,68	3,9	0,00	0,0
2011-06-08 10:00	105	36	97	1,2	19,43	17,43	231,6	1009,51	16,45	17,43	19,22	20,90	3,7	0,00	0,0
2011-06-08 10:30	120	36	95	1,8	19,43	17,93	231,6	1009,51	16,61	17,93	19,22	21,23	3,1	0,00	0,0
2011-06-08 11:00	140	36	91	0,0	19,43	19,43	231,6	1009,51	17,39	19,43	19,22	22,40	3,1	0,00	0,0
2011-06-08 11:30	138	36	87	2,0	19,53	19,93	231,6	1009,51	17,15	19,93	19,32	22,59	3,3	0,00	0,0
2011-06-08 12:00	113	36	84	1,4	19,53	20,23	231,6	1010,51	16,87	20,23	19,32	22,66	3,1	0,00	0,0
2011-06-08 12:30	133	36	83	0,0	19,53	20,63	231,6	1010,51	17,06	20,63	19,32	22,98	5,2	0,00	0,0
2011-06-08 13:00	146	36	80	3,1	19,53	21,63	231,6	1010,51	17,43	20,58	19,32	23,76	3,9	0,00	0,0
2011-06-08 13:30	111	36	78	3,0	19,53	22,03	231,6	1010,51	17,40	21,02	19,32	24,02	5,8	0,00	0,0
2011-06-08 14:00	130	36	73	4,3	19,53	22,43	231,6	1009,51	16,69	20,28	19,32	24,07	4,9	0,00	0,0
2011-06-08 14:30	161	36	71	3,9	19,63	23,13	231,6	1009,51	16,91	21,49	19,42	24,64	6,0	0,00	0,0
2011-06-08 15:00	114	36	68	2,8	19,63	23,33	231,6	1009,51	16,39	22,44	19,42	24,65	6,8	0,00	0,0
2011-06-08 15:30	125	36	64	0,0	19,73	23,93	231,6	1009,51	15,96	23,93	19,52	25,00	5,4	0,00	0,0
2011-06-08 16:00	105	36	59	3,5	19,83	23,73	231,6	1009,51	14,44	22,53	19,62	24,51	6,6	0,00	0,0
2011-06-08 16:30	130	36	57	2,6	19,83	23,83	231,6	1009,51	13,97	23,33	19,62	24,49	6,0	0,00	0,0
2011-06-08 17:00	104	36	59	2,2	19,83	23,33	231,6	1009,51	14,06	23,33	19,62	24,11	5,6	0,00	0,0
2011-06-08 17:30	138	36	59	2,8	19,93	23,63	231,6	1009,51	14,34	22,77	19,72	24,41	6,9	0,00	0,0
2011-06-08 18:00	131	36	62	2,8	19,93	22,03	231,6	1009,51	13,65	21,02	19,72	22,98	10,0	0,00	0,0
2011-06-08 18:30	140	37	74	2,8	19,83	20,23	232,8	1009,51	14,81	19,05	19,66	21,94	3,9	1,20	1,2
2011-06-08 19:00	114	37	71	1,6	19,83	20,33	232,8	1009,51	14,23	20,33	19,66	21,84	3,0	1,20	1,2
2011-06-08 19:30	129	37	70	0,0	19,83	20,43	232,8	1009,51	14,10	20,43	19,66	21,87	2,4	0,00	1,2
2011-06-08 20:00	124	37	67	1,4	19,83	20,53	232,8	1009,51	13,49	20,53	19,66	21,78	3,5	0,00	1,2
2011-06-08 20:30	89	37	62	2,6	19,73	20,63	232,8	1009,51	12,34	19,95	19,56	21,58	5,2	0,00	1,2
2011-06-08 21:00	82	37	63	2,4	19,83	20,33	232,8	1009,51	12,31	19,64	19,66	21,34	4,5	0,00	1,2
2011-06-08 21:30	106	37	65	1,6	19,83	19,83	232,8	1009,51	12,34	19,83	19,66	20,96	4,5	0,00	1,2
2011-06-08 22:00	100	37	67	2,0	19,83	19,53	232,8	1009,51	12,54	19,53	19,66	20,78	4,3	0,00	1,2
2011-06-08 22:30	101	37	68	1,8	19,83	19,03	232,8	1010,51	12,30	19,03	19,66	20,34	3,7	0,00	1,2
2011-06-08 23:00	108	37	70	2,6	19,83	18,43	232,8	1010,51	12,19	17,63	19,66	19,87	3,1	0,00	1,2
2011-06-08 23:30	126	37	71	1,6	19,83	18,03	232,8	1010,51	12,04	18,03	19,66	19,54	3,7	0,00	1,2
2011-06-09 00:00	127	37	73	3,3	19,83	17,73	232,8	1010,51	12,19	15,75	19,66	19,37	3,3	0,00	0,0
2011-06-09 00:30	111	37	75	1,6	19,83	17,43	232,8	1010,51	12,33	17,43	19,66	19,21	3,3	0,00	0,0
2011-06-09 01:00	107	37	78	2,6	19,83	17,03	232,8	1011,51	12,57	16,15	19,66	19,02	4,1	0,00	0,0
2011-06-09 01:30	95	37	81	2,4	19,83	16,63	232,8	1011,51	12,78	15,73	19,66	18,83	4,3	0,00	0,0
2011-06-09 02:00	84	37	84	2,0	19,83	16,43	232,8	1011,51	13,16	16,43	19,66	18,85	3,7	0,00	0,0
2011-06-09 02:30	111	37	86	2,6	19,83	16,13	232,8	1011,51	13,24	15,20	19,66	18,71	4,3	0,00	0,0
2011-06-09 03:00	115	37	87	2,2	19,83	16,03	232,8	1011,51	13,33	16,03	19,66	18,68	5,4	0,00	0,0
2011-06-09 03:30	118	37	88	1,8	19,83	15,93	232,8	1011,51	13,41	15,93	19,66	18,66	4,5	0,00	0,0
2011-06-09 04:00	123	37	87	2,4	19,73	15,83	232,8	1011,51	13,13	14,89	19,56	18,48	3,5	0,00	0,0
2011-06-09 04:30	115	37	86	2,4	19,73	15,83	232,8	1011,51	12,95	14,89	19,56	18,41	4,5	0,00	0,0
2011-06-09 05:00	101	37	85	2,2	19,73	15,73	232,8	1011,51	12,66	15,73	19,56	18,23	3,9	0,00	0,0
2011-06-09 05:30	114	37	85	2,8	19,73	15,73	232,8	1011,51	12,66	14,14	19,56	18,23	5,0	0,00	0,0
2011-06-09 06:00	117	37	90	2,2	19,73	15,23	232,8	1011,51	13,08	15,23	19,56	18,12	3,9	0,00	0,0
2011-06-09 06:30	82	37	92	1,4	19,83	15,13	232,8	1011,51	13,33	15,13	19,66	18,18	2,8	0,00	0,0
2011-06-09 07:00	100	37	91	0,0	19,83	15,63	232,8	1011,51	13,65	15,63	19,66	18,60	3,0	0,00	0,0
2011-06-09 07:30	103	37	91	0,0	19,83	16,03	232,8	1011,51	14,04	16,03	19,66	19,00	1,6	0,00	0,0
2011-06-09 08:00	97	37	88	0,0	19,83	16,33	232,8	1011,51	13,80	16,33	19,66	19,06	2,6	0,00	0,0
2011-06-09 08:30	96	37	79	1,6	19,83	18,53	232,8	1011,51	14,22	18,53	19,66	20,59	3,0	0,00	0,0
2011-06-09 09:00	99	37	79	1,2	19,83	18,63	232,8	1011,51	14,32	18,63	19,66	20,69	3,0	0,00	0,0
2011-06-09 09:30	96	37	74	2,0	19,83	19,33	232,8	1011,51	13,94	19,33	19,66	21,04	4,1	0,00	0,0

Datum	Vindriktning °	Luftfukt inne Rh%	Luftfukt ute Rh%	Vindhastighet m/s	Temp inne °C	Temp ute °C	Nederb. året mm	Lufttryck Mbar	Daggpunkt °C	Kyleffekt °C	Vix inne °C	Vix ute °C	Vindby m/s	Korr lufttryck	Regn/dygn mm
2011-06-09 10:00	130	37	74	3,1	19,83	19,63	232,8	1011,51	14,23	18,40	19,66	21,34	4,3	0,00	0,0
2011-06-09 10:30	90	37	75	2,2	19,83	19,43	232,8	1011,51	14,25	19,43	19,66	21,21	4,5	0,00	0,0
2011-06-09 11:00	117	37	71	1,8	19,83	20,73	232,8	1011,51	14,61	20,73	19,66	22,24	5,2	0,00	0,0
2011-06-09 11:30	105	37	63	2,8	19,83	21,23	232,8	1010,51	13,16	20,15	19,66	22,24	6,2	0,00	0,0
2011-06-09 12:00	119	37	60	4,3	19,83	22,03	232,8	1010,51	13,12	19,80	19,66	22,86	6,0	0,00	0,0
2011-06-09 12:30	145	37	56	5,0	19,93	23,23	232,8	1010,51	13,13	20,70	19,76	23,84	9,2	0,00	0,0
2011-06-09 13:00	161	37	52	6,0	19,93	22,23	232,8	1010,51	11,01	19,01	19,76	22,63	8,1	0,00	0,0
2011-06-09 13:30	113	37	52	5,2	19,93	23,73	232,8	1010,51	12,39	21,33	19,76	24,13	6,9	0,00	0,0
2011-06-09 14:00	120	38	48	6,8	20,03	24,13	232,8	1010,51	11,46	21,11	19,90	24,33	8,9	0,00	0,0
2011-06-09 14:30	126	38	46	7,5	20,03	25,03	232,8	1010,51	11,59	22,17	19,90	25,13	10,0	0,00	0,0
2011-06-09 15:00	135	38	48	7,9	20,13	25,13	232,8	1010,51	12,37	22,16	20,00	25,33	10,6	0,00	0,0
2011-06-09 15:30	188	38	49	4,3	20,13	24,33	232,8	1010,51	11,98	22,57	20,00	24,58	10,9	0,00	0,0
2011-06-09 16:00	75	38	46	2,8	20,23	24,53	232,8	1010,51	11,14	23,75	20,10	24,63	9,4	0,00	0,0
2011-06-09 16:30	149	38	45	4,3	20,43	24,73	232,8	1010,51	10,96	23,05	20,30	24,79	8,3	0,00	0,0
2011-06-09 17:00	94	38	44	3,0	20,53	24,23	232,8	1010,51	10,15	23,43	20,40	24,24	9,2	0,00	0,0
2011-06-09 17:30	134	38	42	3,5	20,53	23,83	232,8	1010,51	9,05	22,65	20,40	23,75	8,3	0,00	0,0
2011-06-09 18:00	124	38	41	7,1	20,43	23,63	232,8	1010,51	8,49	20,44	20,30	23,51	7,7	0,00	0,0
2011-06-09 18:30	90	38	42	3,7	20,43	22,63	232,8	1010,51	7,98	20,90	20,30	22,55	7,7	0,00	0,0
2011-06-09 19:00	94	38	45	2,8	20,33	21,93	232,8	1010,51	8,44	20,91	20,20	21,98	7,3	0,00	0,0
2011-06-09 19:30	120	38	42	4,7	20,43	21,63	232,8	1011,51	7,08	18,91	20,30	21,55	7,3	0,00	0,0
2011-06-09 20:00	104	38	43	3,3	20,33	21,23	232,8	1011,51	7,10	19,71	20,20	21,19	6,9	0,00	0,0
2011-06-09 20:30	126	38	42	2,8	20,33	20,93	232,8	1011,51	6,46	19,82	20,20	20,85	6,6	0,00	0,0
2011-06-09 21:00	121	38	45	3,1	20,33	20,13	232,8	1012,51	6,82	18,95	20,20	20,18	6,6	0,00	0,0
2011-06-09 21:30	72	38	47	2,0	20,23	19,53	232,8	1012,51	6,95	19,53	20,10	19,68	5,0	0,00	0,0
2011-06-09 22:00	104	38	49	2,6	20,23	18,93	232,8	1012,51	7,06	18,16	20,10	19,17	4,1	0,00	0,0
2011-06-09 22:30	99	38	51	1,8	20,23	18,33	232,8	1012,51	7,13	18,33	20,10	18,67	3,5	0,00	0,0
2011-06-09 23:00	112	38	54	2,6	20,23	17,63	232,8	1012,51	7,37	16,79	20,10	18,13	3,9	0,00	0,0
2011-06-09 23:30	86	38	56	1,6	20,13	17,13	232,8	1013,51	7,47	17,13	20,00	17,73	3,3	0,00	0,0
2011-06-10 00:00	105	38	57	1,4	20,13	16,83	232,8	1013,51	7,47	16,83	20,00	17,49	3,3	0,00	0,0
2011-06-10 00:30	77	38	58	1,4	20,13	16,53	232,8	1013,51	7,46	16,53	20,00	17,24	2,8	0,00	0,0
2011-06-10 01:00	62	38	61	0,0	20,13	16,03	232,8	1014,51	7,77	16,03	20,00	16,92	2,4	0,00	0,0
2011-06-10 01:30	84	38	63	0,0	20,13	15,63	232,8	1014,51	7,89	15,63	20,00	16,63	1,4	0,00	0,0
2011-06-10 02:00	92	38	64	0,0	20,03	15,53	232,8	1014,51	8,04	15,53	19,90	16,59	1,6	0,00	0,0
2011-06-10 02:30	97	38	61	0,0	20,03	15,63	232,8	1014,51	7,39	15,63	19,90	16,52	2,0	0,00	0,0
2011-06-10 03:00	82	38	63	0,0	20,03	15,23	232,8	1014,51	7,51	15,23	19,90	16,23	2,2	0,00	0,0
2011-06-10 03:30	77	38	64	1,4	19,93	14,93	232,8	1014,51	7,47	14,93	19,80	15,99	2,2	0,00	0,0
2011-06-10 04:00	118	38	68	0,0	19,93	14,53	232,8	1014,51	8,03	14,53	19,80	15,84	1,8	0,00	0,0
2011-06-10 04:30	123	38	70	0,0	19,93	14,23	232,8	1014,51	8,19	14,23	19,80	15,67	1,4	0,00	0,0
2011-06-10 05:00	56	38	70	0,0	19,93	14,43	232,8	1014,51	8,38	14,43	19,80	15,87	1,6	0,00	0,0
2011-06-10 05:30	65	38	67	0,0	19,93	15,13	232,8	1014,51	8,37	15,13	19,80	16,38	1,8	0,00	0,0
2011-06-10 06:00	79	38	57	0,0	19,93	17,33	232,8	1015,51	7,93	17,33	19,80	17,99	1,8	0,00	0,0
2011-06-10 06:30	77	37	52	0,0	19,93	18,73	232,8	1014,51	7,80	18,73	19,76	19,12	1,6	0,00	0,0
2011-06-10 07:00	87	37	50	0,0	19,93	19,83	232,8	1015,51	8,19	19,83	19,76	20,12	2,0	0,00	0,0
2011-06-10 07:30	75	37	52	0,0	19,93	20,23	232,8	1015,51	9,18	20,23	19,76	20,62	1,8	0,00	0,0
2011-06-10 08:00	89	37	48	1,2	19,93	21,03	232,8	1015,51	8,65	21,03	19,76	21,23	2,6	0,00	0,0
2011-06-10 08:30	108	37	48	0,0	19,93	21,33	232,8	1015,51	8,92	21,33	19,76	21,53	2,2	0,00	0,0
2011-06-10 09:00	98	37	46	0,0	19,93	21,93	232,8	1015,51	8,79	21,93	19,76	22,03	2,4	0,00	0,0
2011-06-10 09:30	91	37	46	0,0	19,93	22,33	232,8	1015,51	9,15	22,33	19,76	22,43	2,8	0,00	0,0
2011-06-10 10:00	85	37	43	1,2	19,93	22,53	232,8	1014,51	8,26	22,53	19,76	22,49	2,8	0,00	0,0
2011-06-10 10:30	63	37	41	0,0	19,93	22,83	232,8	1014,51	7,77	22,83	19,76	22,70	3,0	0,00	0,0

Datum	Vindriktning °	Luftfukt inne Rh%	Luftfukt ute Rh%	Vindhastighet m/s	Temp inne °C	Temp ute °C	Nederb. året mm	Lufttryck Mbar	Daggpunkt °C	Kyleffekt °C	Vix inne °C	Vix ute °C	Vindby m/s	Korr lufttryck	Regn/dygn mm
2011-06-10 11:00	127	37	43	0,0	20,03	23,33	232,8	1014,51	8,98	23,33	19,86	23,29	3,1	0,00	0,0
2011-06-10 11:30	110	37	40	1,2	19,93	23,93	232,8	1014,51	8,36	23,93	19,76	23,76	3,1	0,00	0,0
2011-06-10 12:00	119	37	40	2,2	19,93	24,83	232,8	1014,51	9,16	24,83	19,76	24,66	5,2	0,00	0,0
2011-06-10 12:30	100	37	41	3,1	19,93	25,13	232,8	1014,51	9,82	24,41	19,76	25,01	4,1	0,00	0,0
2011-06-10 13:00	113	37	39	3,0	20,03	25,43	232,8	1014,51	9,28	24,74	19,86	25,22	5,6	0,00	0,0
2011-06-10 13:30	119	37	39	2,4	20,03	25,74	232,8	1013,51	9,55	25,34	19,86	25,52	5,6	0,00	0,0
2011-06-10 14:00	116	37	37	3,7	20,13	26,44	232,8	1013,51	9,31	25,34	19,96	26,14	7,3	0,00	0,0
2011-06-10 14:30	108	37	39	3,9	20,13	25,84	232,8	1013,51	9,63	24,64	19,96	25,62	6,8	0,00	0,0
2011-06-10 15:00	142	37	39	1,8	20,13	25,43	232,8	1013,51	9,28	25,43	19,96	25,22	7,7	0,00	0,0
2011-06-10 15:30	87	37	36	2,6	20,23	26,34	232,8	1013,51	8,78	25,97	20,06	26,00	5,4	0,00	0,0
2011-06-10 16:00	103	37	37	2,6	20,23	25,53	232,8	1013,51	8,52	25,12	20,06	25,24	4,3	0,00	0,0
2011-06-10 16:30	149	37	39	3,3	20,33	25,74	232,8	1013,51	9,55	24,79	20,16	25,52	4,3	0,00	0,0
2011-06-10 17:00	118	37	36	2,4	20,43	26,34	232,8	1013,51	8,78	25,97	20,26	26,00	7,1	0,00	0,0
2011-06-10 17:30	112	37	36	1,4	20,53	25,74	232,8	1013,51	8,26	25,74	20,36	25,40	4,7	0,00	0,0
2011-06-10 18:00	104	37	36	1,6	20,43	26,24	232,8	1013,51	8,69	26,24	20,26	25,90	5,4	0,00	0,0
2011-06-10 18:30	116	37	36	1,6	20,43	25,13	232,8	1013,51	7,73	25,13	20,26	24,80	3,9	0,00	0,0
2011-06-10 19:00	118	37	38	2,2	20,53	25,33	232,8	1013,51	8,77	25,33	20,36	25,08	3,9	0,00	0,0
2011-06-10 19:30	90	37	38	2,2	20,53	24,93	232,8	1013,51	8,42	24,93	20,36	24,68	5,0	0,00	0,0
2011-06-10 20:00	135	37	40	1,6	20,53	24,63	232,8	1013,51	8,98	24,63	20,36	24,46	5,8	0,00	0,0
2011-06-10 20:30	111	37	40	2,0	20,53	24,43	232,8	1013,51	8,80	24,43	20,36	24,26	4,9	0,00	0,0
2011-06-10 21:00	164	37	45	4,1	20,53	23,43	232,8	1013,51	9,79	21,48	20,36	23,48	6,4	0,00	0,0
2011-06-10 21:30	142	37	47	3,3	20,53	22,53	232,8	1013,51	9,67	21,18	20,36	22,68	4,9	0,00	0,0
2011-06-10 22:00	121	37	47	1,2	20,53	21,93	232,8	1013,51	9,13	21,93	20,36	22,08	3,9	0,00	0,0
2011-06-10 22:30	91	37	49	1,4	20,43	21,23	232,8	1013,51	9,15	21,23	20,26	21,47	2,0	0,00	0,0
2011-06-10 23:00	109	37	50	1,4	20,53	20,43	232,8	1014,51	8,74	20,43	20,36	20,72	2,2	0,00	0,0
2011-06-10 23:30	97	37	52	1,4	20,53	19,93	232,8	1014,51	8,90	19,93	20,36	20,32	2,6	0,00	0,0
2011-06-11 00:00	103	37	54	1,2	20,53	19,33	232,8	1014,51	8,94	19,33	20,36	19,83	2,4	0,00	0,0
2011-06-11 00:30	117	37	56	2,0	20,53	19,03	232,8	1014,51	9,23	19,03	20,36	19,64	2,4	0,00	0,0
2011-06-11 01:00	97	37	59	1,2	20,53	18,43	232,8	1014,51	9,50	18,43	20,36	19,20	2,6	0,00	0,0
2011-06-11 01:30	91	37	61	2,0	20,43	18,03	232,8	1014,51	9,64	18,03	20,26	18,92	2,2	0,00	0,0
2011-06-11 02:00	105	37	64	1,4	20,43	17,53	232,8	1014,51	9,93	17,53	20,26	18,59	2,4	0,00	0,0
2011-06-11 02:30	107	37	66	1,4	20,53	17,23	232,8	1014,51	10,12	17,23	20,36	18,42	2,2	0,00	0,0
2011-06-11 03:00	73	37	69	0,0	20,53	16,73	232,8	1014,51	10,35	16,73	20,36	18,11	2,0	0,00	0,0
2011-06-11 03:30	93	37	71	1,2	20,53	16,43	232,8	1014,51	10,51	16,43	20,36	17,94	2,2	0,00	0,0
2011-06-11 04:00	83	37	73	0,0	20,53	16,13	232,8	1014,51	10,66	16,13	20,36	17,77	1,6	0,00	0,0
2011-06-11 04:30	99	37	73	0,0	20,53	16,23	232,8	1014,51	10,75	16,23	20,36	17,87	0,0	0,00	0,0
2011-06-11 05:00	112	37	72	1,6	20,53	16,93	232,8	1015,51	11,21	16,93	20,36	18,50	2,0	0,00	0,0
2011-06-11 05:30	92	37	72	1,4	20,53	17,13	232,8	1015,51	11,40	17,13	20,36	18,70	2,0	0,00	0,0
2011-06-11 06:00	111	37	72	1,4	20,53	18,43	232,8	1015,51	12,64	18,43	20,36	20,00	2,2	0,00	0,0
2011-06-11 06:30	94	37	71	1,2	20,53	18,83	232,8	1015,51	12,80	18,83	20,36	20,34	3,0	0,00	0,0
2011-06-11 07:00	105	37	72	0,0	20,53	18,03	232,8	1015,51	12,26	18,03	20,36	19,60	2,2	0,00	0,0
2011-06-11 07:30	104	37	73	0,0	20,53	17,83	232,8	1015,51	12,29	17,83	20,36	19,47	1,4	0,00	0,0
2011-06-11 08:00	89	37	81	1,4	20,53	17,53	232,8	1015,51	13,65	17,53	20,36	19,73	1,6	0,00	0,0
2011-06-11 08:30	11	37	77	0,0	20,43	19,03	232,8	1014,51	14,29	19,03	20,26	20,95	2,0	0,00	0,0
2011-06-11 09:00	11	37	68	0,0	20,43	20,73	232,8	1014,51	13,92	20,73	20,26	22,05	1,2	0,00	0,0
2011-06-11 09:30	11	37	64	0,0	20,53	21,83	232,8	1015,51	13,98	21,83	20,36	22,90	0,0	0,00	0,0
2011-06-11 10:00	98	37	63	0,0	20,53	22,53	232,8	1014,51	14,38	22,53	20,36	23,54	2,0	0,00	0,0
2011-06-11 10:30	115	37	56	0,0	20,53	23,03	232,8	1015,51	12,94	23,03	20,36	23,64	3,0	0,00	0,0
2011-06-11 11:00	83	37	53	0,0	20,53	23,33	232,8	1015,51	12,33	23,33	20,36	23,78	2,4	0,00	0,0
2011-06-11 11:30	99	37	54	0,0	20,53	23,33	232,8	1015,51	12,63	23,33	20,36	23,83	2,0	0,00	0,0

Datum	Vindriktning °	Luftfukt inne Rh%	Luftfukt ute Rh%	Vindhastighet m/s	Temp inne °C	Temp ute °C	Nederb. året mm	Lufttryck Mbar	Daggpunkt °C	Kyleffekt °C	Vix inne °C	Vix ute °C	Vindby m/s	Korr lufttryck	Regn/dygn mm
2011-06-11 12:00	88	37	61	0,0	20,53	23,33	232,8	1014,51	14,61	23,33	20,36	24,22	1,6	0,00	0,0
2011-06-11 12:30	15	37	58	0,0	20,53	23,73	232,8	1014,51	14,16	23,73	20,36	24,45	2,0	0,00	0,0
2011-06-11 13:00	116	37	54	0,0	20,63	23,83	232,8	1014,51	13,09	23,83	20,46	24,33	2,2	0,00	0,0
2011-06-11 13:30	87	37	50	0,0	20,63	23,93	232,8	1014,51	11,94	23,93	20,46	24,23	2,4	0,00	0,0
2011-06-11 14:00	0	37	51	1,4	20,63	24,33	232,8	1014,51	12,62	24,33	20,46	24,68	1,8	0,00	0,0
2011-06-11 14:30	27	37	51	0,0	20,73	25,13	232,8	1013,51	13,35	25,13	20,56	25,48	2,2	0,00	0,0
2011-06-11 15:00	351	37	72	2,4	20,73	21,83	235,8	1013,51	15,89	21,22	20,56	23,41	3,3	3,00	3,0
2011-06-11 15:30	346	37	82	0,0	20,73	20,93	235,8	1013,51	17,15	20,93	20,56	23,21	2,8	3,00	3,0
2011-06-11 16:00	105	37	71	0,0	20,63	21,53	235,8	1012,51	15,38	21,53	20,46	23,04	1,6	0,00	3,0
2011-06-11 16:30	356	37	80	1,2	20,63	21,53	235,8	1012,51	17,33	21,53	20,46	23,66	1,6	0,00	3,0
2011-06-11 17:00	62	37	64	0,0	20,73	23,93	235,8	1012,51	15,96	23,93	20,56	25,00	2,8	0,00	3,0
2011-06-11 17:30	351	37	51	3,0	20,83	23,83	235,8	1012,51	12,17	22,99	20,66	24,18	3,7	0,00	3,0
2011-06-11 18:00	129	37	49	1,6	20,73	23,63	235,8	1012,51	11,34	23,63	20,56	23,88	3,9	0,00	3,0
2011-06-11 18:30	80	37	47	1,2	20,83	23,93	235,8	1012,51	10,94	23,93	20,66	24,08	3,0	0,00	3,0
2011-06-11 19:00	79	37	47	0,0	20,83	22,93	235,8	1012,51	10,04	22,93	20,66	23,08	2,0	0,00	3,0
2011-06-11 19:30	338	37	47	0,0	20,83	23,23	235,8	1011,51	10,31	23,23	20,66	23,38	2,0	0,00	3,0
2011-06-11 20:00	178	37	54	1,6	20,83	22,03	235,8	1011,51	11,43	22,03	20,66	22,53	2,2	0,00	3,0
2011-06-11 20:30	307	37	58	0,0	20,83	21,63	235,8	1012,51	12,21	21,63	20,66	22,35	2,0	0,00	3,0
2011-06-11 21:00	133	37	61	0,0	20,83	21,33	235,8	1012,51	12,74	21,33	20,66	22,22	1,6	0,00	3,0
2011-06-11 21:30	86	37	62	0,0	20,83	21,13	235,8	1012,51	12,81	21,13	20,66	22,08	1,6	0,00	3,0
2011-06-11 22:00	89	37	63	0,0	20,73	21,03	235,8	1012,51	12,97	21,03	20,56	22,04	1,8	0,00	3,0
2011-06-11 22:30	85	37	64	0,0	20,73	20,53	235,8	1012,51	12,75	20,53	20,56	21,60	1,8	0,00	3,0
2011-06-11 23:00	84	37	64	0,0	20,73	20,33	235,8	1012,51	12,57	20,33	20,56	21,40	2,4	0,00	3,0
2011-06-11 23:30	94	37	66	1,6	20,73	20,03	235,8	1012,51	12,77	20,03	20,56	21,22	1,8	0,00	3,0
2011-06-12 00:00	104	37	67	0,0	20,73	19,63	235,8	1012,51	12,64	19,63	20,56	20,88	2,0	0,00	0,0
2011-06-12 00:30	118	37	67	1,2	20,73	19,23	235,8	1012,51	12,26	19,23	20,56	20,48	2,0	0,00	0,0
2011-06-12 01:00	100	37	71	1,2	20,73	18,13	235,8	1012,51	12,13	18,13	20,56	19,64	1,6	0,00	0,0
2011-06-12 01:30	88	37	74	0,0	20,73	17,23	235,8	1012,51	11,93	17,23	20,56	18,94	1,8	0,00	0,0
2011-06-12 02:00	99	37	76	0,0	20,73	16,73	235,8	1012,51	11,87	16,73	20,56	18,57	1,8	0,00	0,0
2011-06-12 02:30	91	37	77	0,0	20,73	16,53	235,8	1012,51	11,88	16,53	20,56	18,44	1,2	0,00	0,0
2011-06-12 03:00	89	37	77	0,0	20,73	16,53	235,8	1012,51	11,88	16,53	20,56	18,44	1,2	0,00	0,0
2011-06-12 03:30	88	37	79	0,0	20,63	16,23	235,8	1012,51	11,99	16,23	20,46	18,29	0,0	0,00	0,0
2011-06-12 04:00	87	37	82	0,0	20,63	16,13	235,8	1012,51	12,49	16,13	20,46	18,40	1,2	0,00	0,0
2011-06-12 04:30	87	37	84	0,0	20,63	15,93	235,8	1012,51	12,67	15,93	20,46	18,35	0,0	0,00	0,0
2011-06-12 05:00	87	37	83	0,0	20,63	16,43	235,8	1012,51	12,97	16,43	20,46	18,78	0,0	0,00	0,0
2011-06-12 05:30	79	37	83	0,0	20,63	17,03	235,8	1012,51	13,55	17,03	20,46	19,38	0,0	0,00	0,0
2011-06-12 06:00	80	37	79	0,0	20,53	18,73	235,8	1011,51	14,41	18,73	20,36	20,79	1,6	0,00	0,0
2011-06-12 06:30	80	37	73	0,0	20,53	20,43	235,8	1011,51	14,78	20,43	20,36	22,07	0,0	0,00	0,0
2011-06-12 07:00	80	37	70	0,0	20,53	21,33	235,8	1011,51	14,96	21,33	20,36	22,77	0,0	0,00	0,0
2011-06-12 07:30	80	37	70	0,0	20,53	21,93	235,8	1011,51	15,53	21,93	20,36	23,38	0,0	0,00	0,0
2011-06-12 08:00	83	37	69	0,0	20,53	22,33	235,8	1011,51	15,67	22,33	20,36	23,71	1,8	0,00	0,0
2011-06-12 08:30	83	37	68	0,0	20,53	22,63	235,8	1011,51	15,72	22,63	20,36	23,95	1,8	0,00	0,0
2011-06-12 09:00	133	37	68	1,8	20,53	23,33	235,8	1011,51	16,39	23,33	20,36	24,65	2,4	0,00	0,0
2011-06-12 09:30	128	37	62	0,0	20,53	23,73	235,8	1011,51	15,25	23,73	20,36	24,68	2,4	0,00	0,0
2011-06-12 10:00	153	37	61	0,0	20,53	24,23	235,8	1011,51	15,45	24,23	20,36	25,12	2,8	0,00	0,0
2011-06-12 10:30	83	37	57	1,8	20,53	24,53	235,8	1011,51	14,62	24,53	20,36	25,20	3,0	0,00	0,0
2011-06-12 11:00	107	37	58	0,0	20,53	24,03	235,8	1010,51	14,44	24,03	20,36	24,75	3,1	0,00	0,0
2011-06-12 11:30	159	38	61	3,7	20,53	22,83	235,8	1010,51	14,14	21,14	20,40	23,72	5,4	0,00	0,0
2011-06-12 12:00	153	38	76	5,2	20,53	20,43	235,8	1010,51	15,43	17,17	20,40	22,28	9,0	0,00	0,0
2011-06-12 12:30	92	38	63	0,0	20,53	20,63	235,8	1011,51	12,60	20,63	20,40	21,64	7,1	0,00	0,0



Datum	Vindriktning °	Luftfukt inne Rh%	Luftfukt ute Rh%	Vindhastighet m/s	Temp inne °C	Temp ute °C	Nederb. året mm	Lufttryck Mbar	Daggpunkt °C	Kyleffekt °C	Vix inne °C	Vix ute °C	Vindby m/s	Korr lufttryck	Regn/dygn mm
2011-06-12 13:00	131	38	64	2,2	20,53	20,83	235,8	1011,51	13,04	20,83	20,40	21,90	2,6	0,00	0,0
2011-06-12 13:30	158	38	62	3,0	20,63	21,63	235,8	1010,51	13,28	20,58	20,50	22,58	4,7	0,00	0,0
2011-06-12 14:00	145	38	56	2,4	20,63	22,93	235,8	1010,51	12,85	22,38	20,50	23,54	4,9	0,00	0,0
2011-06-12 14:30	168	38	50	5,4	20,73	23,63	235,8	1010,51	11,66	21,02	20,60	23,93	9,6	0,00	0,0
2011-06-12 15:00	177	38	55	4,3	20,73	22,73	235,8	1010,51	12,37	20,64	20,60	23,28	7,3	0,00	0,0
2011-06-12 15:30	142	38	62	2,8	20,73	21,63	235,8	1010,51	13,28	20,58	20,60	22,58	5,6	0,00	0,0
2011-06-12 16:00	89	38	69	2,4	20,73	20,53	235,8	1010,51	13,96	19,85	20,60	21,91	3,9	0,00	0,0
2011-06-12 16:30	89	38	80	1,6	20,73	19,43	235,8	1010,51	15,30	19,43	20,60	21,56	2,8	0,00	0,0
2011-06-12 17:00	95	38	81	1,4	20,73	18,73	235,8	1010,51	14,82	18,73	20,60	20,93	3,1	0,00	0,0
2011-06-12 17:30	115	38	82	0,0	20,73	18,63	235,8	1010,51	14,92	18,63	20,60	20,91	2,4	0,00	0,0
2011-06-12 18:00	112	38	83	1,6	20,73	18,93	235,8	1010,51	15,40	18,93	20,60	21,28	2,8	0,00	0,0
2011-06-12 18:30	113	38	78	2,0	20,73	19,33	235,8	1010,51	14,79	19,33	20,60	21,32	3,7	0,00	0,0
2011-06-12 19:00	105	38	75	2,4	20,83	19,73	235,8	1010,51	14,54	19,00	20,70	21,51	4,7	0,00	0,0
2011-06-12 19:30	106	38	76	1,8	20,83	19,43	235,8	1010,51	14,47	19,43	20,70	21,28	5,4	0,00	0,0
2011-06-12 20:00	132	38	86	1,2	20,83	18,03	238,2	1010,51	15,10	18,03	20,70	20,61	4,9	2,40	2,4
2011-06-12 20:30	133	38	90	0,0	20,83	17,53	240,0	1010,51	15,34	17,53	20,70	20,42	1,8	4,20	4,2
2011-06-12 21:00	11	38	97	1,4	20,83	16,33	240,6	1010,51	15,36	16,33	20,70	19,80	1,8	2,40	4,8
2011-06-12 21:30	351	38	99	0,0	20,73	16,13	240,6	1010,51	15,49	16,13	20,60	19,77	2,2	0,60	4,8
2011-06-12 22:00	185	38	100	1,2	20,73	15,83	240,6	1010,51	15,35	15,83	20,60	19,56	2,0	0,00	4,8
2011-06-12 22:30	78	38	100	2,6	20,73	15,43	240,6	1010,51	14,95	14,46	20,60	19,16	2,8	0,00	4,8
2011-06-12 23:00	10	38	100	1,4	20,73	15,13	240,6	1010,51	14,66	15,13	20,60	18,86	2,6	0,00	4,8
2011-06-12 23:30	121	38	100	0,0	20,63	14,93	240,6	1010,51	14,46	14,93	20,50	18,66	3,0	0,00	4,8
2011-06-13 00:00	97	38	100	1,2	20,63	14,73	240,6	1010,51	14,26	14,73	20,50	18,46	3,9	0,00	0,0
2011-06-13 00:30	106	38	100	1,6	20,63	14,23	240,6	1010,51	13,76	14,23	20,50	17,96	3,5	0,00	0,0
2011-06-13 01:00	71	38	100	0,0	20,63	13,83	240,6	1010,51	13,36	13,83	20,50	17,56	3,3	0,00	0,0
2011-06-13 01:30	97	38	100	2,2	20,63	13,63	240,6	1010,51	13,16	13,63	20,50	17,36	3,0	0,00	0,0
2011-06-13 02:00	94	38	100	0,0	20,73	13,33	241,8	1010,51	12,86	13,33	20,60	17,05	3,1	1,20	1,2
2011-06-13 02:30	92	38	100	0,0	20,63	12,52	244,2	1010,51	12,06	12,52	20,50	16,25	3,3	3,60	3,6
2011-06-13 03:00	100	38	100	1,4	20,63	12,12	244,2	1010,51	11,66	12,12	20,50	15,85	2,8	2,40	3,6
2011-06-13 03:30	102	38	100	1,4	20,63	11,42	244,2	1010,51	10,97	11,42	20,50	15,15	2,8	0,00	3,6
2011-06-13 04:00	99	38	100	0,0	20,63	10,42	244,2	1010,51	9,97	10,42	20,50	14,15	3,5	0,00	3,6
2011-06-13 04:30	80	38	100	0,0	20,63	9,72	244,2	1010,51	9,27	9,72	20,50	13,45	2,6	0,00	3,6
2011-06-13 05:00	93	38	100	2,6	20,63	9,32	244,2	1010,51	8,87	8,02	20,50	13,05	3,1	0,00	3,6
2011-06-13 05:30	109	38	100	2,4	20,63	9,12	244,2	1010,51	8,67	7,81	20,50	12,85	3,9	0,00	3,6
2011-06-13 06:00	96	38	100	0,0	20,63	9,22	244,2	1010,51	8,77	9,22	20,50	12,95	3,0	0,00	3,6
2011-06-13 06:30	68	38	100	0,0	20,53	9,02	244,2	1010,51	8,57	9,02	20,40	12,75	3,3	0,00	3,6
2011-06-13 07:00	226	38	100	1,2	20,53	8,92	244,2	1010,51	8,47	8,92	20,40	12,65	3,1	0,00	3,6
2011-06-13 07:30	49	38	100	0,0	20,53	8,92	244,2	1010,51	8,47	8,92	20,40	12,65	2,6	0,00	3,6
2011-06-13 08:00	105	38	100	0,0	20,43	8,82	244,2	1011,51	8,37	8,82	20,30	12,55	2,4	0,00	3,6
2011-06-13 08:30	96	38	100	0,0	20,43	9,02	244,2	1011,51	8,57	9,02	20,30	12,75	1,8	0,00	3,6
2011-06-13 09:00	15	38	100	0,0	20,43	8,92	244,2	1011,51	8,47	8,92	20,30	12,65	3,0	0,00	3,6
2011-06-13 09:30	87	39	100	0,0	20,33	8,82	244,2	1011,51	8,37	8,82	20,25	12,55	1,8	0,00	3,6
2011-06-13 10:00	26	38	100	0,0	20,43	8,72	244,2	1011,51	8,27	8,72	20,30	12,45	2,6	0,00	3,6
2011-06-13 10:30	280	38	100	1,4	20,43	8,72	244,2	1011,51	8,27	8,72	20,30	12,45	2,6	0,00	3,6
2011-06-13 11:00	213	38	100	1,4	20,43	8,82	244,2	1010,51	8,37	8,82	20,30	12,55	3,0	0,00	3,6
2011-06-13 11:30	172	38	100	2,0	20,33	8,72	244,2	1011,51	8,27	8,72	20,20	12,45	3,0	0,00	3,6
2011-06-13 12:00	83	38	99	1,6	20,33	8,72	244,2	1010,51	8,12	8,72	20,20	12,36	3,1	0,00	3,6
2011-06-13 12:30	34	38	98	0,0	20,33	8,92	244,2	1011,51	8,17	8,92	20,20	12,48	2,8	0,00	3,6
2011-06-13 13:00	55	38	97	0,0	20,33	8,92	244,2	1011,51	8,01	8,92	20,20	12,39	2,2	0,00	3,6
2011-06-13 13:30	23	38	96	0,0	20,33	8,92	244,2	1011,51	7,85	8,92	20,20	12,31	2,4	0,00	3,6

Datum	Vindriktning °	Luftfukt inne Rh%	Luftfukt ute Rh%	Vindhastighet m/s	Temp inne °C	Temp ute °C	Nederb. året mm	Lufttryck Mbar	Daggpunkt °C	Kyleffekt °C	Vix inne °C	Vix ute °C	Vindby m/s	Korr lufttryck	Regn/dygn mm
2011-06-13 14:00	351	38	95	0,0	20,33	9,12	244,2	1011,51	7,89	9,12	20,20	12,42	2,2	0,00	3,6
2011-06-13 14:30	67	38	93	0,0	20,23	9,12	244,2	1011,51	7,57	9,12	20,10	12,26	2,4	0,00	3,6
2011-06-13 15:00	75	38	96	0,0	20,23	9,22	244,2	1011,51	8,15	9,22	20,10	12,61	2,4	0,00	3,6
2011-06-13 15:30	39	38	98	0,0	20,23	9,22	246,0	1011,51	8,46	9,22	20,10	12,78	2,0	1,80	5,4
2011-06-13 16:00	196	38	96	0,0	20,23	9,02	246,0	1011,51	7,95	9,02	20,10	12,41	2,2	1,80	5,4
2011-06-13 16:30	314	38	99	0,0	20,13	8,72	246,6	1011,51	8,12	8,72	20,00	12,36	2,2	0,60	6,0
2011-06-13 17:00	313	38	99	0,0	20,13	8,82	246,6	1011,51	8,22	8,82	20,00	12,46	1,6	0,60	6,0
2011-06-13 17:30	356	38	99	0,0	20,13	8,82	246,6	1011,51	8,22	8,82	20,00	12,46	1,8	0,00	6,0
2011-06-13 18:00	336	38	100	0,0	20,13	8,82	246,6	1011,51	8,37	8,82	20,00	12,55	2,0	0,00	6,0
2011-06-13 18:30	121	38	99	0,0	20,13	8,62	246,6	1011,51	8,02	8,62	20,00	12,26	1,8	0,00	6,0
2011-06-13 19:00	14	38	99	0,0	20,13	8,42	246,6	1011,51	7,82	8,42	20,00	12,06	1,8	0,00	6,0
2011-06-13 19:30	14	38	99	0,0	20,13	8,52	246,6	1011,51	7,92	8,52	20,00	12,16	0,0	0,00	6,0
2011-06-13 20:00	14	38	100	0,0	20,13	8,42	246,6	1011,51	7,97	8,42	20,00	12,15	1,4	0,00	6,0
2011-06-13 20:30	13	38	100	0,0	20,03	8,42	246,6	1011,51	7,97	8,42	19,90	12,15	0,0	0,00	6,0
2011-06-13 21:00	12	38	100	0,0	20,03	8,42	246,6	1011,51	7,97	8,42	19,90	12,15	1,6	0,00	6,0
2011-06-13 21:30	12	38	100	0,0	20,03	8,32	246,6	1011,51	7,87	8,32	19,90	12,05	0,0	0,00	6,0
2011-06-13 22:00	12	38	100	0,0	20,03	8,32	246,6	1011,51	7,87	8,32	19,90	12,05	0,0	0,00	6,0
2011-06-13 22:30	12	37	100	0,0	20,03	8,42	246,6	1011,51	7,97	8,42	19,86	12,15	0,0	0,00	6,0
2011-06-13 23:00	12	37	100	0,0	20,03	8,42	246,6	1011,51	7,97	8,42	19,86	12,15	0,0	0,00	6,0
2011-06-13 23:30	82	37	100	0,0	19,93	8,22	246,6	1011,51	7,77	8,22	19,76	11,95	1,2	0,00	6,0
2011-06-14 00:00	100	37	98	0,0	19,93	7,92	246,6	1011,51	7,17	7,92	19,76	11,48	1,8	0,00	0,0
2011-06-14 00:30	63	37	96	0,0	19,93	7,72	246,6	1011,51	6,66	7,72	19,76	11,11	2,0	0,00	0,0
2011-06-14 01:00	87	37	95	0,0	19,93	7,62	246,6	1011,51	6,41	7,62	19,76	10,92	2,4	0,00	0,0
2011-06-14 01:30	91	37	95	0,0	19,83	7,52	246,6	1011,51	6,31	7,52	19,66	10,82	1,2	0,00	0,0
2011-06-14 02:00	91	37	96	0,0	19,83	7,42	246,6	1011,51	6,36	7,42	19,66	10,81	0,0	0,00	0,0
2011-06-14 02:30	91	37	96	0,0	19,73	7,32	246,6	1011,51	6,26	7,32	19,56	10,71	1,4	0,00	0,0
2011-06-14 03:00	105	37	90	0,0	19,73	7,42	246,6	1010,51	5,40	7,42	19,56	10,31	2,0	0,00	0,0
2011-06-14 03:30	94	37	89	0,0	19,73	7,42	246,6	1010,51	5,23	7,42	19,56	10,23	2,8	0,00	0,0
2011-06-14 04:00	83	37	91	0,0	19,73	7,42	246,6	1010,51	5,56	7,42	19,56	10,39	1,6	0,00	0,0
2011-06-14 04:30	121	37	93	0,0	19,73	7,32	246,6	1010,51	5,79	7,32	19,56	10,46	1,4	0,00	0,0
2011-06-14 05:00	79	37	95	0,0	19,73	7,32	246,6	1010,51	6,11	7,32	19,56	10,62	2,0	0,00	0,0
2011-06-14 05:30	84	37	95	1,2	19,73	7,22	246,6	1010,51	6,01	7,22	19,56	10,52	2,2	0,00	0,0
2011-06-14 06:00	79	37	95	0,0	19,73	7,22	246,6	1010,51	6,01	7,22	19,56	10,52	2,0	0,00	0,0
2011-06-14 06:30	89	37	94	0,0	19,63	7,72	246,6	1010,51	6,35	7,72	19,46	10,94	2,0	0,00	0,0
2011-06-14 07:00	100	37	89	0,0	19,63	8,82	246,6	1010,51	6,61	8,82	19,46	11,63	1,8	0,00	0,0
2011-06-14 07:30	95	37	84	0,0	19,63	8,52	246,6	1010,51	5,45	8,52	19,46	10,95	2,0	0,00	0,0
2011-06-14 08:00	118	37	79	0,0	19,63	9,62	246,6	1010,51	5,60	9,62	19,46	11,68	2,6	0,00	0,0
2011-06-14 08:30	132	37	78	0,0	19,63	10,22	246,6	1010,51	5,99	10,22	19,46	12,21	2,8	0,00	0,0
2011-06-14 09:00	105	37	74	2,0	19,73	10,42	246,6	1010,51	5,39	10,42	19,56	12,13	4,1	0,00	0,0
2011-06-14 09:30	117	37	73	1,6	19,83	11,22	246,6	1009,51	5,96	11,22	19,66	12,86	5,2	0,00	0,0
2011-06-14 10:00	153	37	70	4,9	19,83	11,62	246,6	1010,51	5,71	6,52	19,66	13,07	6,0	0,00	0,0
2011-06-14 10:30	81	37	71	2,2	19,93	11,52	246,6	1010,51	5,82	11,52	19,76	13,03	5,4	0,00	0,0
2011-06-14 11:00	129	37	70	2,8	19,93	11,62	246,6	1009,51	5,71	9,66	19,76	13,07	4,5	0,00	0,0
2011-06-14 11:30	106	37	72	3,1	19,93	11,52	246,6	1009,51	6,04	9,55	19,76	13,10	5,8	0,00	0,0
2011-06-14 12:00	132	37	74	2,8	19,93	11,42	246,6	1009,51	6,35	9,44	19,76	13,13	6,0	0,00	0,0
2011-06-14 12:30	157	37	76	3,3	19,93	11,52	246,6	1009,51	6,85	8,75	19,76	13,37	7,1	0,00	0,0
2011-06-14 13:00	123	37	72	6,0	19,83	11,72	246,6	1009,51	6,23	5,36	19,66	13,30	6,9	0,00	0,0
2011-06-14 13:30	129	37	69	4,3	19,83	12,62	246,6	1009,51	6,44	8,48	19,66	14,00	8,3	0,00	0,0
2011-06-14 14:00	102	37	68	4,5	19,83	13,02	246,6	1009,51	6,60	8,26	19,66	14,34	7,3	0,00	0,0
2011-06-14 14:30	151	37	65	4,5	19,83	13,02	246,6	1009,51	5,92	8,26	19,66	14,15	6,4	0,00	0,0

Datum	Vindriktning °	Luftfukt inne Rh%	Luftfukt ute Rh%	Vindhastighet m/s	Temp inne °C	Temp ute °C	Nederb. året mm	Lufttryck Mbar	Daggpunkt °C	Kyleffekt °C	Vix inne °C	Vix ute °C	Vindby m/s	Korr lufttryck	Regn/dygn mm
2011-06-14 15:00	119	37	66	3,1	19,83	13,83	246,6	1008,51	6,90	12,06	19,66	15,01	5,8	0,00	0,0
2011-06-14 15:30	90	37	59	5,2	19,83	13,33	246,6	1008,51	4,73	8,23	19,66	14,10	7,3	0,00	0,0
2011-06-14 16:00	116	37	56	3,1	19,83	13,43	246,6	1008,51	4,04	11,62	19,66	14,03	6,9	0,00	0,0
2011-06-14 16:30	94	37	63	2,2	19,83	13,23	246,6	1008,51	5,63	13,23	19,66	14,23	5,4	0,00	0,0
2011-06-14 17:00	127	37	61	4,1	19,83	12,52	246,6	1008,51	4,49	8,36	19,66	13,41	7,3	0,00	0,0
2011-06-14 17:30	119	37	65	3,5	19,83	12,22	246,6	1008,51	5,16	9,54	19,66	13,35	7,1	0,00	0,0
2011-06-14 18:00	143	37	69	3,5	19,73	12,02	246,6	1008,51	5,87	9,31	19,56	13,40	5,4	0,00	0,0
2011-06-14 18:30	140	37	69	3,0	19,73	11,52	246,6	1008,51	5,39	9,55	19,56	12,90	6,0	0,00	0,0
2011-06-14 19:00	131	37	75	3,7	19,73	11,02	246,6	1008,51	6,17	7,37	19,56	12,80	5,4	0,00	0,0
2011-06-14 19:30	107	37	74	2,4	19,73	10,92	246,6	1008,51	5,87	9,71	19,56	12,63	7,1	0,00	0,0
2011-06-14 20:00	120	37	76	1,6	19,73	10,62	246,6	1008,51	5,99	10,62	19,56	12,47	5,4	0,00	0,0
2011-06-14 20:30	86	37	73	2,8	19,73	10,32	246,6	1008,51	5,09	8,24	19,56	11,96	5,8	0,00	0,0
2011-06-14 21:00	122	37	76	3,1	19,63	10,12	246,6	1008,51	5,50	8,02	19,46	11,97	5,2	0,00	0,0
2011-06-14 21:30	123	37	80	2,2	19,63	9,72	246,6	1008,51	5,89	9,72	19,46	11,85	5,0	0,00	0,0
2011-06-14 22:00	83	37	85	2,2	19,63	9,22	246,6	1008,51	6,31	9,22	19,46	11,72	4,9	0,00	0,0
2011-06-14 22:30	97	37	88	1,6	19,63	8,92	246,6	1008,51	6,54	8,92	19,46	11,66	5,8	0,00	0,0
2011-06-14 23:00	85	37	88	1,6	19,63	8,92	246,6	1008,51	6,54	8,92	19,46	11,66	3,7	0,00	0,0
2011-06-14 23:30	108	37	89	2,4	19,63	8,72	246,6	1008,51	6,51	7,39	19,46	11,53	3,5	0,00	0,0
2011-06-15 00:00	95	37	92	1,2	19,63	8,62	246,6	1008,51	6,91	8,62	19,46	11,68	3,9	0,00	0,0
2011-06-15 00:30	87	37	97	1,6	19,63	8,12	246,6	1008,51	7,21	8,12	19,46	11,59	3,3	0,00	0,0
2011-06-15 01:00	93	37	100	2,2	19,53	7,82	246,6	1008,51	7,38	7,82	19,36	11,55	3,0	0,00	0,0
2011-06-15 01:30	99	37	100	0,0	19,53	7,72	246,6	1008,51	7,28	7,72	19,36	11,45	3,7	0,00	0,0
2011-06-15 02:00	99	37	100	2,8	19,53	7,42	246,6	1008,51	6,98	5,07	19,36	11,15	3,1	0,00	0,0
2011-06-15 02:30	79	37	100	1,6	19,53	7,32	246,6	1008,51	6,88	7,32	19,36	11,05	3,7	0,00	0,0
2011-06-15 03:00	85	37	100	0,0	19,53	7,12	248,4	1008,51	6,68	7,12	19,36	10,85	4,1	1,80	1,8
2011-06-15 03:30	103	37	100	1,8	19,43	7,02	248,4	1008,51	6,58	7,02	19,26	10,75	3,0	1,80	1,8
2011-06-15 04:00	82	37	100	1,6	19,43	7,02	248,4	1008,51	6,58	7,02	19,26	10,75	3,0	0,00	1,8
2011-06-15 04:30	86	37	100	1,2	19,33	7,02	248,4	1008,51	6,58	7,02	19,16	10,75	2,8	0,00	1,8
2011-06-15 05:00	70	37	100	2,0	19,33	7,02	250,2	1008,51	6,58	7,02	19,16	10,75	2,4	1,80	3,6
2011-06-15 05:30	95	37	100	0,0	19,33	7,42	250,2	1008,51	6,98	7,42	19,16	11,15	1,8	1,80	3,6
2011-06-15 06:00	107	37	100	0,0	19,33	7,72	250,2	1008,51	7,28	7,72	19,16	11,45	2,2	0,00	3,6
2011-06-15 06:30	97	37	100	0,0	19,33	7,92	250,2	1008,51	7,47	7,92	19,16	11,65	2,0	0,00	3,6
2011-06-15 07:00	82	37	100	0,0	19,33	8,22	250,2	1008,51	7,77	8,22	19,16	11,95	1,4	0,00	3,6
2011-06-15 07:30	121	37	99	0,0	19,43	8,52	250,2	1009,51	7,92	8,52	19,26	12,16	3,1	0,00	3,6
2011-06-15 08:00	93	37	97	0,0	19,53	8,82	250,2	1009,51	7,91	8,82	19,36	12,29	1,2	0,00	3,6
2011-06-15 08:30	88	37	94	0,0	19,63	8,92	250,2	1009,51	7,53	8,92	19,46	12,14	1,4	0,00	3,6
2011-06-15 09:00	122	37	91	0,0	19,63	9,42	250,2	1009,51	7,54	9,42	19,46	12,40	1,8	0,00	3,6
2011-06-15 09:30	95	37	86	0,0	19,73	9,52	250,2	1009,51	6,78	9,52	19,56	12,10	2,0	0,00	3,6
2011-06-15 10:00	93	36	87	0,0	19,83	10,02	250,2	1009,51	7,44	10,02	19,62	12,68	0,0	0,00	3,6
2011-06-15 10:30	356	37	81	0,0	19,83	10,22	250,2	1010,51	6,56	10,22	19,66	12,43	2,4	0,00	3,6
2011-06-15 11:00	68	37	73	1,2	19,73	10,72	250,2	1010,51	5,48	10,72	19,56	12,36	1,8	0,00	3,6
2011-06-15 11:30	83	36	74	0,0	19,73	10,92	250,2	1010,51	5,87	10,92	19,52	12,63	1,4	0,00	3,6
2011-06-15 12:00	52	36	76	0,0	19,73	10,72	250,2	1010,51	6,08	10,72	19,52	12,57	0,0	0,00	3,6
2011-06-15 12:30	351	36	73	0,0	19,63	10,82	250,2	1010,51	5,57	10,82	19,42	12,46	0,0	0,00	3,6
2011-06-15 13:00	93	36	69	0,0	19,63	12,32	250,2	1010,51	6,16	12,32	19,42	13,70	1,8	0,00	3,6
2011-06-15 13:30	351	36	58	0,0	19,63	12,62	250,2	1010,51	3,82	12,62	19,42	13,34	2,0	0,00	3,6
2011-06-15 14:00	22	36	64	0,0	19,63	12,42	250,2	1010,51	5,11	12,42	19,42	13,49	3,0	0,00	3,6
2011-06-15 14:30	110	36	56	0,0	19,63	13,02	250,2	1010,51	3,67	13,02	19,42	13,63	3,0	0,00	3,6
2011-06-15 15:00	356	36	53	0,0	19,63	13,23	250,2	1010,51	3,03	13,23	19,42	13,67	3,1	0,00	3,6
2011-06-15 15:30	335	36	53	1,8	19,53	13,43	250,2	1010,51	3,21	13,43	19,32	13,87	3,0	0,00	3,6

Datum	Vindriktning °	Luftfukt inne Rh%	Luftfukt ute Rh%	Vindhastighet m/s	Temp inne °C	Temp ute °C	Nederb. året mm	Lufttryck Mbar	Daggpunkt °C	Kyleffekt °C	Vix inne °C	Vix ute °C	Vindby m/s	Korr lufttryck	Regn/dygn mm
2011-06-15 16:00	101	36	52	1,6	19,63	14,13	250,2	1010,51	3,57	14,13	19,42	14,52	2,8	0,00	3,6
2011-06-15 16:30	84	37	53	1,2	19,63	13,93	250,2	1010,51	3,67	13,93	19,46	14,37	2,2	0,00	3,6
2011-06-15 17:00	351	37	53	0,0	19,63	13,63	250,2	1010,51	3,40	13,63	19,46	14,07	3,0	0,00	3,6
2011-06-15 17:30	351	37	54	2,8	19,63	13,53	250,2	1011,51	3,59	11,73	19,46	14,02	3,0	0,00	3,6
2011-06-15 18:00	351	36	60	1,6	19,63	12,42	250,2	1011,51	4,14	12,42	19,42	13,25	3,5	0,00	3,6
2011-06-15 18:30	340	36	56	1,6	19,63	13,43	250,2	1011,51	4,04	13,43	19,42	14,03	2,6	0,00	3,6
2011-06-15 19:00	343	36	55	3,5	19,63	13,53	250,2	1011,51	3,86	11,01	19,42	14,08	4,1	0,00	3,6
2011-06-15 19:30	351	36	61	0,0	19,63	12,62	250,2	1011,51	4,58	12,62	19,42	13,51	3,5	0,00	3,6
2011-06-15 20:00	343	36	58	1,6	19,63	12,72	250,2	1011,51	3,92	12,72	19,42	13,44	3,0	0,00	3,6
2011-06-15 20:30	351	36	61	1,8	19,53	12,82	250,2	1011,51	4,77	12,82	19,32	13,71	2,8	0,00	3,6
2011-06-15 21:00	24	36	67	0,0	19,53	12,12	250,2	1011,51	5,52	12,12	19,32	13,38	2,4	0,00	3,6
2011-06-15 21:30	24	37	72	0,0	19,43	11,92	250,2	1012,51	6,42	11,92	19,26	13,50	0,0	0,00	3,6
2011-06-15 22:00	24	37	75	0,0	19,43	11,72	250,2	1012,51	6,85	11,72	19,26	13,50	0,0	0,00	3,6
2011-06-15 22:30	24	37	77	0,0	19,43	11,32	250,2	1012,51	6,86	11,32	19,26	13,24	0,0	0,00	3,6
2011-06-15 23:00	24	37	78	0,0	19,43	10,72	250,2	1012,51	6,47	10,72	19,26	12,71	0,0	0,00	3,6
2011-06-15 23:30	24	37	81	0,0	19,43	10,02	250,2	1012,51	6,36	10,02	19,26	12,23	0,0	0,00	3,6
2011-06-16 00:00	24	37	86	0,0	19,33	9,02	250,2	1012,51	6,29	9,02	19,16	11,60	0,0	0,00	0,0
2011-06-16 00:30	24	37	89	0,0	19,33	9,02	250,2	1012,51	6,81	9,02	19,16	11,83	0,0	0,00	0,0
2011-06-16 01:00	24	37	89	0,0	19,33	9,32	250,2	1012,51	7,10	9,32	19,16	12,14	0,0	0,00	0,0
2011-06-16 01:30	24	37	91	0,0	19,33	9,12	250,2	1012,51	7,24	9,12	19,16	12,09	0,0	0,00	0,0
2011-06-16 02:00	16	37	88	0,0	19,23	9,22	250,2	1013,51	6,83	9,22	19,06	11,96	1,6	0,00	0,0
2011-06-16 02:30	13	37	87	0,0	19,23	8,92	250,2	1013,51	6,37	8,92	19,06	11,58	1,6	0,00	0,0
2011-06-16 03:00	13	37	87	0,0	19,23	8,92	250,2	1013,51	6,37	8,92	19,06	11,58	0,0	0,00	0,0
2011-06-16 03:30	13	37	91	0,0	19,13	8,62	250,2	1013,51	6,75	8,62	18,96	11,59	1,2	0,00	0,0
2011-06-16 04:00	13	37	92	0,0	19,13	8,52	250,2	1013,51	6,81	8,52	18,96	11,58	1,4	0,00	0,0
2011-06-16 04:30	13	37	89	0,0	19,13	8,72	250,2	1013,51	6,51	8,72	18,96	11,53	0,0	0,00	0,0
2011-06-16 05:00	13	37	89	0,0	19,13	9,12	250,2	1013,51	6,90	9,12	18,96	11,93	0,0	0,00	0,0
2011-06-16 05:30	13	37	90	0,0	19,13	9,32	250,2	1013,51	7,27	9,32	18,96	12,21	0,0	0,00	0,0
2011-06-16 06:00	13	37	91	0,0	19,23	9,62	250,2	1013,51	7,73	9,62	19,06	12,60	0,0	0,00	0,0
2011-06-16 06:30	13	37	91	0,0	19,23	10,02	250,2	1013,51	8,13	10,02	19,06	13,00	1,2	0,00	0,0
2011-06-16 07:00	13	37	89	0,0	19,33	10,52	250,2	1013,51	8,28	10,52	19,16	13,34	1,2	0,00	0,0
2011-06-16 07:30	13	37	89	0,0	19,43	11,02	250,2	1013,51	8,77	11,02	19,26	13,84	0,0	0,00	0,0
2011-06-16 08:00	24	37	87	0,0	19,43	11,62	250,2	1013,51	9,01	11,62	19,26	14,28	0,0	0,00	0,0
2011-06-16 08:30	24	36	86	0,0	19,53	12,32	250,2	1013,51	9,52	12,32	19,32	14,90	0,0	0,00	0,0
2011-06-16 09:00	162	36	83	0,0	19,63	13,02	250,2	1013,51	9,66	13,02	19,42	15,38	2,2	0,00	0,0
2011-06-16 09:30	159	36	77	0,0	19,63	13,63	250,2	1013,51	9,08	13,63	19,42	15,54	1,8	0,00	0,0
2011-06-16 10:00	78	36	74	0,0	19,63	13,93	250,2	1013,51	8,76	13,93	19,42	15,63	0,0	0,00	0,0
2011-06-16 10:30	351	36	70	0,0	19,63	14,73	250,2	1013,51	8,66	14,73	19,42	16,17	1,6	0,00	0,0
2011-06-16 11:00	90	36	68	0,0	19,53	15,13	250,2	1013,51	8,60	15,13	19,32	16,44	1,8	0,00	0,0
2011-06-16 11:30	327	37	53	1,2	19,53	14,23	250,2	1013,51	3,95	14,23	19,36	14,67	2,6	0,00	0,0
2011-06-16 12:00	103	37	52	0,0	19,53	14,23	250,2	1013,51	3,66	14,23	19,36	14,62	2,8	0,00	0,0
2011-06-16 12:30	145	37	59	2,0	19,43	15,23	250,2	1013,51	6,51	15,23	19,26	16,00	2,6	0,00	0,0
2011-06-16 13:00	160	37	52	2,0	19,33	15,63	250,2	1013,51	4,95	15,63	19,16	16,02	3,3	0,00	0,0
2011-06-16 13:30	324	37	61	1,8	19,33	15,23	250,2	1013,51	7,02	15,23	19,16	16,11	3,7	0,00	0,0
2011-06-16 14:00	317	37	57	1,4	19,33	16,03	250,2	1013,51	6,72	16,03	19,16	16,69	2,8	0,00	0,0
2011-06-16 14:30	33	37	50	0,0	19,33	16,13	250,2	1013,51	4,81	16,13	19,16	16,42	2,0	0,00	0,0
2011-06-16 15:00	155	37	49	1,2	19,33	17,23	250,2	1013,51	5,51	17,23	19,16	17,47	3,3	0,00	0,0
2011-06-16 15:30	320	37	47	1,6	19,43	17,33	250,2	1012,51	4,96	17,33	19,26	17,47	2,2	0,00	0,0
2011-06-16 16:00	176	37	48	0,0	19,43	17,53	250,2	1012,51	5,46	17,53	19,26	17,72	3,9	0,00	0,0
2011-06-16 16:30	314	37	43	0,0	19,43	17,23	250,2	1012,51	3,51	17,23	19,26	17,19	2,0	0,00	0,0

Datum	Vindriktning °	Luftfukt inne Rh%	Luftfukt ute Rh%	Vindhastighet m/s	Temp inne °C	Temp ute °C	Nederb. året mm	Lufttryck Mbar	Daggpunkt °C	Kyleffekt °C	Vix inne °C	Vix ute °C	Vindby m/s	Korr lufttryck	Regn/dygn mm
2011-06-16 17:00	159	37	46	0,0	19,43	17,53	250,2	1012,51	4,81	17,53	19,26	17,63	3,0	0,00	0,0
2011-06-16 17:30	125	37	46	0,0	19,43	17,23	250,2	1012,51	4,54	17,23	19,26	17,33	1,6	0,00	0,0
2011-06-16 18:00	167	37	48	0,0	19,43	17,63	250,2	1011,51	5,55	17,63	19,26	17,82	3,0	0,00	0,0
2011-06-16 18:30	128	37	50	0,0	19,43	17,43	250,2	1011,51	6,00	17,43	19,26	17,72	2,4	0,00	0,0
2011-06-16 19:00	128	37	50	0,0	19,43	17,33	250,2	1011,51	5,91	17,33	19,26	17,62	1,4	0,00	0,0
2011-06-16 19:30	128	37	48	0,0	19,33	16,83	250,2	1011,51	4,83	16,83	19,16	17,02	0,0	0,00	0,0
2011-06-16 20:00	128	37	52	0,0	19,33	16,73	250,2	1011,51	5,96	16,73	19,16	17,12	0,0	0,00	0,0
2011-06-16 20:30	133	37	55	0,0	19,33	16,43	250,2	1011,51	6,55	16,43	19,16	16,98	2,0	0,00	0,0
2011-06-16 21:00	132	37	55	0,0	19,33	15,93	250,2	1011,51	6,08	15,93	19,16	16,48	1,8	0,00	0,0
2011-06-16 21:30	132	37	63	0,0	19,33	15,53	250,2	1011,51	7,80	15,53	19,16	16,53	1,6	0,00	0,0
2011-06-16 22:00	132	37	71	0,0	19,33	14,83	250,2	1011,51	8,98	14,83	19,16	16,33	0,0	0,00	0,0
2011-06-16 22:30	132	37	71	0,0	19,33	14,33	250,2	1011,51	8,50	14,33	19,16	15,83	0,0	0,00	0,0
2011-06-16 23:00	116	37	69	0,0	19,23	14,03	250,2	1011,51	7,78	14,03	19,06	15,40	1,4	0,00	0,0
2011-06-16 23:30	95	37	66	0,0	19,23	13,83	250,2	1011,51	6,90	13,83	19,06	15,01	1,8	0,00	0,0
2011-06-17 00:00	116	37	70	2,2	19,23	13,43	250,2	1010,51	7,42	13,43	19,06	14,87	2,4	0,00	0,0
2011-06-17 00:30	95	37	68	0,0	19,23	13,43	250,2	1010,51	6,98	13,43	19,06	14,74	2,2	0,00	0,0
2011-06-17 01:00	104	37	67	1,4	19,23	13,33	250,2	1010,51	6,66	13,33	19,06	14,58	2,2	0,00	0,0
2011-06-17 01:30	101	37	69	1,2	19,23	13,02	250,2	1010,51	6,82	13,02	19,06	14,40	2,0	0,00	0,0
2011-06-17 02:00	145	37	71	1,8	19,23	12,92	250,2	1010,51	7,16	12,92	19,06	14,43	2,6	0,00	0,0
2011-06-17 02:30	120	37	73	1,6	19,23	12,62	250,2	1009,51	7,30	12,62	19,06	14,27	2,0	0,00	0,0
2011-06-17 03:00	100	37	75	1,2	19,33	12,42	250,2	1009,51	7,52	12,42	19,16	14,20	2,2	0,00	0,0
2011-06-17 03:30	115	37	77	1,6	19,33	12,12	250,2	1009,51	7,63	12,12	19,16	14,04	2,2	0,00	0,0
2011-06-17 04:00	87	37	78	1,2	19,33	12,02	250,2	1009,51	7,73	12,02	19,16	14,01	2,2	0,00	0,0
2011-06-17 04:30	113	37	80	0,0	19,33	11,92	250,2	1009,51	8,02	11,92	19,16	14,05	1,8	0,00	0,0
2011-06-17 05:00	105	37	81	0,0	19,33	11,92	250,2	1009,51	8,21	11,92	19,16	14,13	2,2	0,00	0,0
2011-06-17 05:30	94	37	82	0,0	19,33	11,92	250,2	1008,51	8,40	11,92	19,16	14,20	2,2	0,00	0,0
2011-06-17 06:00	92	37	83	1,2	19,33	12,02	250,2	1008,51	8,68	12,02	19,16	14,38	1,8	0,00	0,0
2011-06-17 06:30	91	37	84	0,0	19,33	12,12	250,2	1008,51	8,96	12,12	19,16	14,55	2,0	0,00	0,0
2011-06-17 07:00	84	37	84	0,0	19,33	12,42	250,2	1008,51	9,26	12,42	19,16	14,85	2,0	0,00	0,0
2011-06-17 07:30	104	37	84	0,0	19,23	12,62	250,2	1008,51	9,45	12,62	19,06	15,05	2,4	0,00	0,0
2011-06-17 08:00	89	37	83	0,0	19,33	12,92	250,2	1008,51	9,56	12,92	19,16	15,28	2,2	0,00	0,0
2011-06-17 08:30	106	37	81	1,2	19,33	13,53	250,2	1007,51	9,77	13,53	19,16	15,73	2,4	0,00	0,0
2011-06-17 09:00	116	37	77	0,0	19,33	14,13	250,2	1007,51	9,56	14,13	19,16	16,04	2,2	0,00	0,0
2011-06-17 09:30	121	37	76	1,6	19,33	14,53	250,2	1007,51	9,75	14,53	19,16	16,37	2,4	0,00	0,0
2011-06-17 10:00	118	37	76	0,0	19,33	15,13	250,2	1007,51	10,32	15,13	19,16	16,97	3,5	0,00	0,0
2011-06-17 10:30	109	37	74	0,0	19,33	15,13	250,2	1007,51	9,91	15,13	19,16	16,84	3,5	0,00	0,0
2011-06-17 11:00	166	37	72	2,2	19,33	15,33	250,2	1007,51	9,67	15,33	19,16	16,90	3,3	0,00	0,0
2011-06-17 11:30	113	37	70	2,2	19,43	15,53	250,2	1007,51	9,43	15,53	19,26	16,97	3,9	0,00	0,0
2011-06-17 12:00	95	37	67	0,0	19,43	16,53	250,2	1007,51	9,70	16,53	19,26	17,78	4,1	0,00	0,0
2011-06-17 12:30	116	37	55	0,0	19,43	17,43	250,2	1006,51	7,47	17,43	19,26	17,98	5,0	0,00	0,0
2011-06-17 13:00	98	37	50	2,8	19,43	17,53	250,2	1006,51	6,09	16,10	19,26	17,82	4,7	0,00	0,0
2011-06-17 13:30	126	37	50	2,4	19,43	17,03	250,2	1006,51	5,63	16,15	19,26	17,32	5,4	0,00	0,0
2011-06-17 14:00	105	37	50	2,0	19,43	17,33	250,2	1006,51	5,91	17,33	19,26	17,62	4,5	0,00	0,0
2011-06-17 14:30	130	37	47	5,0	19,43	17,93	250,2	1005,51	5,50	14,03	19,26	18,07	5,4	0,00	0,0
2011-06-17 15:00	120	37	47	2,8	19,53	17,13	250,2	1005,51	4,78	15,67	19,36	17,27	7,5	0,00	0,0
2011-06-17 15:30	117	37	47	2,4	19,53	17,43	250,2	1005,51	5,05	16,57	19,36	17,57	3,1	0,00	0,0
2011-06-17 16:00	141	37	47	3,5	19,63	18,43	250,2	1005,51	5,96	16,55	19,46	18,57	5,2	0,00	0,0
2011-06-17 16:30	84	37	48	1,4	19,63	16,83	250,2	1005,51	4,83	16,83	19,46	17,02	4,1	0,00	0,0
2011-06-17 17:00	137	37	73	2,2	19,53	14,63	250,8	1005,51	9,22	14,63	19,36	16,27	4,9	0,60	0,6
2011-06-17 17:30	113	37	71	1,2	19,53	14,43	250,8	1005,51	8,60	14,43	19,36	15,93	4,9	0,60	0,6

Datum	Vindriktning °	Luftfukt inne Rh%	Luftfukt ute Rh%	Vindhastighet m/s	Temp inne °C	Temp ute °C	Nederb. året mm	Lufttryck Mbar	Daggpunkt °C	Kyleffekt °C	Vix inne °C	Vix ute °C	Vindby m/s	Korr lufttryck	Regn/dygn mm
2011-06-17 18:00	136	37	78	1,8	19,53	13,83	250,8	1005,51	9,47	13,83	19,36	15,81	2,6	0,00	0,6
2011-06-17 18:30	99	37	76	0,0	19,53	13,63	250,8	1005,51	8,88	13,63	19,36	15,47	2,4	0,00	0,6
2011-06-17 19:00	80	37	77	0,0	19,53	13,43	250,8	1004,51	8,89	13,43	19,36	15,34	2,0	0,00	0,6
2011-06-17 19:30	74	37	78	0,0	19,53	13,33	250,8	1004,51	8,99	13,33	19,36	15,31	1,8	0,00	0,6
2011-06-17 20:00	219	37	81	0,0	19,53	13,33	250,8	1004,51	9,57	13,33	19,36	15,53	1,8	0,00	0,6
2011-06-17 20:30	91	37	76	0,0	19,53	13,12	250,8	1004,51	8,40	13,12	19,36	14,97	2,0	0,00	0,6
2011-06-17 21:00	110	37	75	0,0	19,53	12,82	250,8	1004,51	7,90	12,82	19,36	14,60	1,4	0,00	0,6
2011-06-17 21:30	79	37	76	0,0	19,53	12,52	250,8	1004,51	7,82	12,52	19,36	14,37	1,6	0,00	0,6
2011-06-17 22:00	113	37	77	0,0	19,53	12,32	250,8	1004,51	7,82	12,32	19,36	14,24	2,0	0,00	0,6
2011-06-17 22:30	97	37	80	0,0	19,53	11,92	250,8	1004,51	8,02	11,92	19,36	14,05	1,6	0,00	0,6
2011-06-17 23:00	105	37	81	1,8	19,53	11,52	250,8	1005,51	7,82	11,52	19,36	13,73	2,4	0,00	0,6
2011-06-17 23:30	92	37	82	1,2	19,53	11,12	250,8	1005,51	7,62	11,12	19,36	13,40	2,6	0,00	0,6
2011-06-18 00:00	75	37	82	1,4	19,43	10,72	250,8	1005,51	7,23	10,72	19,26	13,00	2,8	0,00	0,0
2011-06-18 00:30	89	37	85	1,2	19,43	10,32	250,8	1005,51	7,39	10,32	19,26	12,82	2,6	0,00	0,0
2011-06-18 01:00	86	37	86	0,0	19,43	10,12	250,8	1005,51	7,37	10,12	19,26	12,70	2,6	0,00	0,0
2011-06-18 01:30	96	37	87	0,0	19,43	9,92	250,8	1005,51	7,35	9,92	19,26	12,58	2,6	0,00	0,0
2011-06-18 02:00	98	37	89	0,0	19,43	9,82	250,8	1005,51	7,59	9,82	19,26	12,64	2,2	0,00	0,0
2011-06-18 02:30	86	37	91	0,0	19,33	9,52	250,8	1005,51	7,63	9,52	19,16	12,50	3,1	0,00	0,0
2011-06-18 03:00	89	37	89	0,0	19,33	9,42	250,8	1005,51	7,20	9,42	19,16	12,24	2,0	0,00	0,0
2011-06-18 03:30	102	37	89	0,0	19,33	9,02	250,8	1005,51	6,81	9,02	19,16	11,83	2,2	0,00	0,0
2011-06-18 04:00	101	37	88	0,0	19,23	8,62	250,8	1005,51	6,24	8,62	19,06	11,36	3,0	0,00	0,0
2011-06-18 04:30	101	37	89	0,0	19,23	8,52	250,8	1006,51	6,31	8,52	19,06	11,33	2,2	0,00	0,0
2011-06-18 05:00	199	37	96	0,0	19,23	8,12	250,8	1006,51	7,06	8,12	19,06	11,51	1,8	0,00	0,0
2011-06-18 05:30	76	37	99	0,0	19,23	7,92	252,0	1006,51	7,32	7,92	19,06	11,56	2,4	1,20	1,2
2011-06-18 06:00	108	37	100	0,0	19,23	7,82	252,0	1006,51	7,38	7,82	19,06	11,55	2,4	1,20	1,2
2011-06-18 06:30	93	37	100	0,0	19,23	7,92	253,2	1006,51	7,47	7,92	19,06	11,65	1,8	1,20	2,4
2011-06-18 07:00	69	37	100	0,0	19,23	7,92	253,2	1006,51	7,47	7,92	19,06	11,65	2,2	1,20	2,4
2011-06-18 07:30	147	37	98	0,0	19,23	8,02	253,2	1006,51	7,27	8,02	19,06	11,58	2,4	0,00	2,4
2011-06-18 08:00	107	37	97	0,0	19,23	8,22	253,2	1006,51	7,31	8,22	19,06	11,69	2,0	0,00	2,4
2011-06-18 08:30	67	37	95	0,0	19,23	8,52	253,2	1006,51	7,30	8,52	19,06	11,82	1,8	0,00	2,4
2011-06-18 09:00	79	37	94	0,0	19,23	8,92	253,2	1006,51	7,53	8,92	19,06	12,14	1,8	0,00	2,4
2011-06-18 09:30	90	37	88	0,0	19,23	9,92	253,2	1006,51	7,52	9,92	19,06	12,66	2,4	0,00	2,4
2011-06-18 10:00	89	37	76	1,8	19,23	11,02	253,2	1006,51	6,37	11,02	19,06	12,87	3,3	0,00	2,4
2011-06-18 10:30	65	37	74	1,2	19,33	11,32	253,2	1006,51	6,26	11,32	19,16	13,03	2,8	0,00	2,4
2011-06-18 11:00	125	37	63	0,0	19,33	12,32	253,2	1006,51	4,78	12,32	19,16	13,33	2,8	0,00	2,4
2011-06-18 11:30	119	37	67	0,0	19,33	12,92	253,2	1006,51	6,28	12,92	19,16	14,18	4,5	0,00	2,4
2011-06-18 12:00	112	37	67	0,0	19,33	13,23	253,2	1006,51	6,57	13,23	19,16	14,48	3,0	0,00	2,4
2011-06-18 12:30	100	37	62	1,2	19,33	13,53	253,2	1006,51	5,67	13,53	19,16	14,47	3,3	0,00	2,4
2011-06-18 13:00	96	37	54	0,0	19,33	14,43	253,2	1005,51	4,42	14,43	19,16	14,92	4,5	0,00	2,4
2011-06-18 13:30	96	37	51	1,4	19,33	15,13	253,2	1005,51	4,20	15,13	19,16	15,47	4,5	0,00	2,4
2011-06-18 14:00	99	37	53	1,8	19,33	15,63	253,2	1005,51	5,24	15,63	19,16	16,07	5,0	0,00	2,4
2011-06-18 14:30	98	37	49	1,2	19,33	14,83	253,2	1005,51	3,32	14,83	19,16	15,07	3,7	0,00	2,4
2011-06-18 15:00	147	37	57	2,8	19,33	15,03	253,2	1005,51	5,79	13,37	19,16	15,69	3,7	0,00	2,4
2011-06-18 15:30	139	37	55	4,1	19,33	15,63	253,2	1005,51	5,81	12,09	19,16	16,18	4,5	0,00	2,4
2011-06-18 16:00	173	37	58	3,3	19,33	15,23	253,2	1005,51	6,25	12,93	19,16	15,94	4,7	0,00	2,4
2011-06-18 16:30	144	37	62	3,9	19,33	14,83	253,2	1005,51	6,89	11,80	19,16	15,77	4,7	0,00	2,4
2011-06-18 17:00	180	37	66	0,0	19,33	14,53	253,2	1005,51	7,57	14,53	19,16	15,72	4,3	0,00	2,4
2011-06-18 17:30	174	37	70	0,0	19,33	13,93	253,2	1005,51	7,90	13,93	19,16	15,37	3,1	0,00	2,4
2011-06-18 18:00	152	37	72	1,8	19,23	13,83	253,2	1005,51	8,24	13,83	19,06	15,40	3,1	0,00	2,4
2011-06-18 18:30	177	37	75	2,0	19,23	13,53	253,2	1005,51	8,58	13,53	19,06	15,30	4,1	0,00	2,4

Datum	Vindriktning °	Luftfukt inne Rh%	Luftfukt ute Rh%	Vindhastighet m/s	Temp inne °C	Temp ute °C	Nederb. året mm	Lufttryck Mbar	Daggpunkt °C	Kyleffekt °C	Vix inne °C	Vix ute °C	Vindby m/s	Korr lufttryck	Regn/dygn mm
2011-06-18 19:00	149	37	75	2,4	19,23	13,33	253,2	1005,51	8,39	12,25	19,06	15,10	3,5	0,00	2,4
2011-06-18 19:30	162	37	73	1,6	19,23	12,72	253,2	1005,51	7,39	12,72	19,06	14,37	4,7	0,00	2,4
2011-06-18 20:00	180	37	76	1,8	19,33	12,52	253,2	1005,51	7,82	12,52	19,16	14,37	3,1	0,00	2,4
2011-06-18 20:30	169	37	76	2,4	19,23	12,02	253,2	1005,51	7,34	10,87	19,06	13,87	3,3	0,00	2,4
2011-06-18 21:00	167	37	76	0,0	19,23	11,72	253,2	1005,51	7,05	11,72	19,06	13,57	2,8	0,00	2,4
2011-06-18 21:30	162	37	79	1,6	19,23	11,62	253,2	1005,51	7,54	11,62	19,06	13,68	2,0	0,00	2,4
2011-06-18 22:00	171	37	84	0,0	19,23	10,72	253,2	1005,51	7,60	10,72	19,06	13,15	3,3	0,00	2,4
2011-06-18 22:30	186	37	86	0,0	19,23	10,32	253,2	1005,51	7,56	10,32	19,06	12,90	2,2	0,00	2,4
2011-06-18 23:00	137	37	87	0,0	19,23	10,02	253,2	1005,51	7,44	10,02	19,06	12,68	2,2	0,00	2,4
2011-06-18 23:30	136	37	88	0,0	19,23	9,72	253,2	1005,51	7,32	9,72	19,06	12,46	1,4	0,00	2,4
2011-06-19 00:00	136	37	89	0,0	19,23	9,52	253,2	1005,51	7,30	9,52	19,06	12,34	0,0	0,00	0,0
2011-06-19 00:30	136	37	91	0,0	19,23	9,22	253,2	1005,51	7,34	9,22	19,06	12,19	0,0	0,00	0,0
2011-06-19 01:00	136	37	93	0,0	19,23	9,02	253,2	1005,51	7,47	9,02	19,06	12,16	0,0	0,00	0,0
2011-06-19 01:30	136	37	94	0,0	19,23	8,62	253,2	1005,51	7,24	8,62	19,06	11,84	0,0	0,00	0,0
2011-06-19 02:00	134	37	95	0,0	19,23	8,42	253,2	1005,51	7,20	8,42	19,06	11,72	0,0	0,00	0,0
2011-06-19 02:30	79	37	97	0,0	19,23	8,12	253,2	1005,51	7,21	8,12	19,06	11,59	1,4	0,00	0,0
2011-06-19 03:00	30	37	97	1,2	19,23	7,92	253,2	1005,51	7,02	7,92	19,06	11,39	1,6	0,00	0,0
2011-06-19 03:30	23	37	96	1,4	19,23	7,92	253,2	1005,51	6,86	7,92	19,06	11,31	1,8	0,00	0,0
2011-06-19 04:00	16	37	94	0,0	19,23	8,22	253,2	1004,51	6,84	8,22	19,06	11,44	1,8	0,00	0,0
2011-06-19 04:30	14	37	90	1,4	19,23	8,72	253,2	1004,51	6,68	8,72	19,06	11,61	1,8	0,00	0,0
2011-06-19 05:00	8	37	89	0,0	19,23	9,12	253,2	1004,51	6,90	9,12	19,06	11,93	1,8	0,00	0,0
2011-06-19 05:30	7	37	87	1,2	19,23	9,12	253,2	1004,51	6,56	9,12	19,06	11,78	2,0	0,00	0,0
2011-06-19 06:00	4	37	85	0,0	19,23	9,92	253,2	1004,51	6,99	9,92	19,06	12,42	2,0	0,00	0,0
2011-06-19 06:30	3	37	82	0,0	19,23	10,62	253,2	1004,51	7,13	10,62	19,06	12,90	1,6	0,00	0,0
2011-06-19 07:00	356	37	82	0,0	19,23	11,02	253,2	1004,51	7,52	11,02	19,06	13,30	1,8	0,00	0,0
2011-06-19 07:30	343	37	78	0,0	19,23	11,62	253,2	1004,51	7,34	11,62	19,06	13,61	1,6	0,00	0,0
2011-06-19 08:00	343	37	75	0,0	19,23	12,62	253,2	1004,51	7,71	12,62	19,06	14,40	0,0	0,00	0,0
2011-06-19 08:30	344	37	67	0,0	19,23	13,83	253,2	1004,51	7,13	13,83	19,06	15,08	0,0	0,00	0,0
2011-06-19 09:00	118	37	63	0,0	19,33	14,23	253,2	1003,51	6,57	14,23	19,16	15,23	2,4	0,00	0,0
2011-06-19 09:30	130	37	53	0,0	19,33	14,83	253,2	1003,51	4,50	14,83	19,16	15,27	3,3	0,00	0,0
2011-06-19 10:00	341	37	54	0,0	19,33	14,53	253,2	1003,51	4,51	14,53	19,16	15,02	2,4	0,00	0,0
2011-06-19 10:30	351	37	60	1,8	19,33	13,63	253,2	1003,51	5,27	13,63	19,16	14,46	2,8	0,00	0,0
2011-06-19 11:00	351	37	54	1,6	19,33	15,13	253,2	1003,51	5,06	15,13	19,16	15,63	2,8	0,00	0,0
2011-06-19 11:30	130	37	52	1,6	19,33	14,73	253,2	1003,51	4,12	14,73	19,16	15,12	2,8	0,00	0,0
2011-06-19 12:00	117	37	54	1,8	19,33	15,33	253,2	1003,51	5,25	15,33	19,16	15,83	4,9	0,00	0,0
2011-06-19 12:30	320	37	55	0,0	19,33	14,33	253,2	1003,51	4,60	14,33	19,16	14,88	3,3	0,00	0,0
2011-06-19 13:00	132	37	61	0,0	19,33	14,23	253,2	1003,51	6,08	14,23	19,16	15,11	3,1	0,00	0,0
2011-06-19 13:30	342	37	63	0,0	19,33	13,83	253,2	1003,51	6,20	13,83	19,16	14,83	3,3	0,00	0,0
2011-06-19 14:00	351	37	60	0,0	19,43	14,33	253,2	1003,51	5,92	14,33	19,26	15,16	2,0	0,00	0,0
2011-06-19 14:30	139	37	57	2,2	19,43	15,43	253,2	1002,51	6,17	15,43	19,26	16,09	3,9	0,00	0,0
2011-06-19 15:00	96	37	52	0,0	19,43	16,33	253,2	1002,51	5,59	16,33	19,26	16,72	3,3	0,00	0,0
2011-06-19 15:30	351	37	48	0,0	19,53	16,53	253,2	1002,51	4,55	16,53	19,36	16,72	3,7	0,00	0,0
2011-06-19 16:00	310	37	49	0,0	19,53	16,23	253,2	1002,51	4,59	16,23	19,36	16,47	2,4	0,00	0,0
2011-06-19 16:30	356	36	47	0,0	19,63	16,13	253,2	1002,51	3,87	16,13	19,42	16,27	3,0	0,00	0,0
2011-06-19 17:00	104	36	47	1,2	19,63	16,43	253,2	1002,51	4,14	16,43	19,42	16,57	3,1	0,00	0,0
2011-06-19 17:30	87	36	49	0,0	19,53	15,73	253,2	1002,51	4,14	15,73	19,32	15,97	1,6	0,00	0,0
2011-06-19 18:00	288	37	50	0,0	19,53	15,83	253,2	1002,51	4,54	15,83	19,36	16,12	2,8	0,00	0,0
2011-06-19 18:30	163	37	56	2,2	19,53	15,43	253,2	1001,51	5,90	15,43	19,36	16,03	4,7	0,00	0,0
2011-06-19 19:00	144	37	55	0,0	19,43	15,73	253,2	1002,51	5,90	15,73	19,26	16,28	2,8	0,00	0,0
2011-06-19 19:30	144	37	62	0,0	19,43	15,13	253,2	1002,51	7,17	15,13	19,26	16,07	0,0	0,00	0,0

Datum	Vindriktning °	Luftfukt inne Rh%	Luftfukt ute Rh%	Vindhastighet m/s	Temp inne °C	Temp ute °C	Nederb. året mm	Lufttryck Mbar	Daggpunkt °C	Kyleffekt °C	Vix inne °C	Vix ute °C	Vindby m/s	Korr lufttryck	Regn/dygn mm
2011-06-19 20:00	144	37	65	0,0	19,43	14,43	253,2	1002,51	7,24	14,43	19,26	15,55	0,0	0,00	0,0
2011-06-19 20:30	144	37	66	0,0	19,43	14,23	253,2	1002,51	7,28	14,23	19,26	15,41	0,0	0,00	0,0
2011-06-19 21:00	139	37	67	0,0	19,43	13,43	253,2	1002,51	6,75	13,43	19,26	14,68	1,6	0,00	0,0
2011-06-19 21:30	351	37	66	0,0	19,43	13,02	253,2	1002,51	6,15	13,02	19,26	14,21	2,2	0,00	0,0
2011-06-19 22:00	90	37	68	0,0	19,43	12,42	253,2	1002,51	6,03	12,42	19,26	13,74	2,2	0,00	0,0
2011-06-19 22:30	98	37	72	0,0	19,43	11,82	253,2	1002,51	6,32	11,82	19,26	13,40	1,6	0,00	0,0
2011-06-19 23:00	31	37	76	0,0	19,33	11,32	253,2	1002,51	6,66	11,32	19,16	13,17	1,8	0,00	0,0
2011-06-19 23:30	7	37	76	0,0	19,33	11,12	253,2	1002,51	6,47	11,12	19,16	12,97	1,8	0,00	0,0
2011-06-20 00:00	7	37	79	0,0	19,33	10,82	253,2	1002,51	6,76	10,82	19,16	12,88	1,6	0,00	0,0
2011-06-20 00:30	351	37	82	1,2	19,33	10,42	253,2	1002,51	6,94	10,42	19,16	12,70	2,0	0,00	0,0
2011-06-20 01:00	351	37	84	1,2	19,33	10,12	253,2	1002,51	7,01	10,12	19,16	12,55	2,0	0,00	0,0
2011-06-20 01:30	140	37	84	2,0	19,33	9,72	253,2	1002,51	6,62	9,72	19,16	12,15	2,4	0,00	0,0
2011-06-20 02:00	351	37	84	0,0	19,33	9,32	253,2	1002,51	6,23	9,32	19,16	11,75	2,6	0,00	0,0
2011-06-20 02:30	342	37	84	2,2	19,33	9,02	253,2	1002,51	5,94	9,02	19,16	11,45	2,4	0,00	0,0
2011-06-20 03:00	11	37	84	1,8	19,33	8,82	253,2	1001,51	5,74	8,82	19,16	11,25	3,0	0,00	0,0
2011-06-20 03:30	344	37	85	0,0	19,33	8,72	253,2	1001,51	5,82	8,72	19,16	11,22	2,8	0,00	0,0
2011-06-20 04:00	329	37	85	1,4	19,33	8,72	253,2	1001,51	5,82	8,72	19,16	11,22	2,8	0,00	0,0
2011-06-20 04:30	356	37	84	2,2	19,23	8,72	253,2	1001,51	5,64	8,72	19,06	11,15	2,8	0,00	0,0
2011-06-20 05:00	336	37	84	2,6	19,33	8,92	253,2	1001,51	5,84	7,60	19,16	11,35	3,1	0,00	0,0
2011-06-20 05:30	351	37	81	1,6	19,33	9,42	253,2	1001,51	5,78	9,42	19,16	11,63	3,1	0,00	0,0
2011-06-20 06:00	334	37	77	2,0	19,33	10,22	253,2	1001,51	5,80	10,22	19,16	12,14	3,5	0,00	0,0
2011-06-20 06:30	338	37	75	1,6	19,23	10,72	253,2	1001,51	5,88	10,72	19,06	12,50	3,9	0,00	0,0
2011-06-20 07:00	356	37	74	1,4	19,23	11,42	253,2	1001,51	6,35	11,42	19,06	13,13	4,3	0,00	0,0
2011-06-20 07:30	337	37	68	2,6	19,33	12,02	253,2	1001,51	5,65	10,87	19,16	13,34	3,7	0,00	0,0
2011-06-20 08:00	303	37	65	1,6	19,33	12,72	253,2	1000,51	5,63	12,72	19,16	13,85	3,5	0,00	0,0
2011-06-20 08:30	342	37	60	3,1	19,33	13,33	253,2	1000,51	4,99	11,52	19,16	14,16	3,9	0,00	0,0
2011-06-20 09:00	351	37	59	1,8	19,23	13,33	253,2	1000,51	4,73	13,33	19,06	14,10	4,1	0,00	0,0
2011-06-20 09:30	356	37	56	2,2	19,33	13,83	253,2	1000,51	4,41	13,83	19,16	14,43	4,3	0,00	0,0
2011-06-20 10:00	345	37	55	2,6	19,33	14,43	253,2	1000,51	4,69	13,41	19,16	14,98	4,3	0,00	0,0
2011-06-20 10:30	343	37	54	0,0	19,33	14,53	253,2	1000,51	4,51	14,53	19,16	15,02	4,1	0,00	0,0
2011-06-20 11:00	321	37	50	3,0	19,33	14,73	253,2	1000,51	3,53	13,05	19,16	15,02	4,1	0,00	0,0
2011-06-20 11:30	321	37	51	1,4	19,33	15,03	253,2	999,51	4,10	15,03	19,16	15,37	4,1	0,00	0,0
2011-06-20 12:00	331	37	45	3,5	19,33	15,73	253,2	999,51	2,85	13,50	19,16	15,78	4,5	0,00	0,0
2011-06-20 12:30	338	37	47	1,2	19,33	15,03	253,2	999,51	2,87	15,03	19,16	15,17	4,7	0,00	0,0
2011-06-20 13:00	338	37	43	1,8	19,33	16,33	253,2	999,51	2,70	16,33	19,16	16,29	5,4	0,00	0,0
2011-06-20 13:30	351	37	44	3,1	19,33	16,53	253,2	998,51	3,23	15,01	19,16	16,53	4,5	0,00	0,0
2011-06-20 14:00	327	37	44	2,2	19,33	17,23	253,2	998,51	3,86	17,23	19,16	17,23	4,1	0,00	0,0
2011-06-20 14:30	351	37	43	2,2	19,33	16,73	253,2	998,51	3,06	16,73	19,16	16,69	5,6	0,00	0,0
2011-06-20 15:00	340	37	42	2,4	19,33	16,33	253,2	998,51	2,35	15,41	19,16	16,24	4,9	0,00	0,0
2011-06-20 15:30	351	37	45	2,0	19,43	16,33	253,2	998,51	3,39	16,33	19,26	16,38	4,3	0,00	0,0
2011-06-20 16:00	332	37	48	2,0	19,43	15,33	253,2	998,51	3,46	15,33	19,26	15,52	5,2	0,00	0,0
2011-06-20 16:30	356	37	46	1,6	19,43	16,43	253,2	998,51	3,82	16,43	19,26	16,53	4,5	0,00	0,0
2011-06-20 17:00	334	37	51	1,2	19,43	16,13	253,2	998,51	5,11	16,13	19,26	16,47	3,5	0,00	0,0
2011-06-20 17:30	340	37	48	2,2	19,43	16,33	253,2	998,51	4,37	16,33	19,26	16,52	5,2	0,00	0,0
2011-06-20 18:00	334	37	44	1,8	19,43	15,73	253,2	998,51	2,51	15,73	19,26	15,73	5,0	0,00	0,0
2011-06-20 18:30	313	37	45	2,2	19,43	15,33	253,2	998,51	2,49	15,33	19,26	15,38	3,9	0,00	0,0
2011-06-20 19:00	336	36	49	2,8	19,43	16,03	253,2	997,50	4,41	14,47	19,22	16,27	3,7	0,00	0,0
2011-06-20 19:30	329	36	54	1,6	19,43	15,53	253,2	997,50	5,43	15,53	19,22	16,03	3,3	0,00	0,0
2011-06-20 20:00	315	36	49	3,3	19,43	14,93	253,2	997,50	3,41	12,59	19,22	15,17	4,7	0,00	0,0
2011-06-20 20:30	328	36	57	2,0	19,43	13,53	253,2	997,50	4,40	13,53	19,22	14,19	4,9	0,00	0,0



Datum	Vindriktning °	Luftfukt inne Rh%	Luftfukt ute Rh%	Vindhastighet m/s	Temp inne °C	Temp ute °C	Nederb. året mm	Luftryck Mbar	Daggpunkt °C	Kyleffekt °C	Vix inne °C	Vix ute °C	Vindby m/s	Korr luftryck	Regn/dygn mm
2011-06-20 21:00	322	36	59	1,2	19,33	13,33	253,2	998,51	4,73	13,33	19,12	14,10	3,5	0,00	0,0
2011-06-20 21:30	3	36	60	2,0	19,33	12,62	253,2	998,51	4,33	12,62	19,12	13,45	4,3	0,00	0,0
2011-06-20 22:00	343	36	59	1,4	19,33	12,52	253,2	998,51	3,99	12,52	19,12	13,30	2,4	0,00	0,0
2011-06-20 22:30	339	36	65	1,2	19,33	12,02	253,2	998,51	4,97	12,02	19,12	13,15	2,8	0,00	0,0
2011-06-20 23:00	9	36	70	1,8	19,23	11,22	253,2	998,51	5,32	11,22	19,02	12,67	3,3	0,00	0,0
2011-06-20 23:30	337	36	72	2,6	19,23	10,92	253,2	998,51	5,46	9,71	19,02	12,50	3,5	0,00	0,0
2011-06-21 00:00	329	36	73	2,0	19,13	10,32	253,2	998,51	5,09	10,32	18,92	11,96	3,3	0,00	0,0
2011-06-21 00:30	351	36	75	1,4	19,13	10,22	253,2	998,51	5,40	10,22	18,92	12,00	3,3	0,00	0,0
2011-06-21 01:00	332	36	81	2,0	19,03	9,52	253,2	998,51	5,88	9,52	18,82	11,73	3,5	0,00	0,0
2011-06-21 01:30	304	36	87	1,4	19,03	8,92	253,2	998,51	6,37	8,92	18,82	11,58	4,3	0,00	0,0
2011-06-21 02:00	328	36	87	2,4	18,93	8,72	253,2	998,51	6,17	7,39	18,72	11,38	3,9	0,00	0,0
2011-06-21 02:30	313	36	93	2,0	18,83	8,42	253,2	998,51	6,88	8,42	18,62	11,56	3,1	0,00	0,0
2011-06-21 03:00	341	36	94	2,2	18,83	8,22	253,2	998,51	6,84	8,22	18,62	11,44	3,1	0,00	0,0
2011-06-21 03:30	333	36	94	2,0	18,83	8,22	253,2	997,50	6,84	8,22	18,62	11,44	4,1	0,00	0,0
2011-06-21 04:00	332	36	92	1,6	18,73	8,32	253,2	997,50	6,62	8,32	18,52	11,38	4,3	0,00	0,0
2011-06-21 04:30	323	36	93	2,2	18,73	8,22	253,2	997,50	6,68	8,22	18,52	11,36	4,3	0,00	0,0
2011-06-21 05:00	327	36	92	2,4	18,63	8,32	253,2	997,50	6,62	6,97	18,42	11,38	4,7	0,00	0,0
2011-06-21 05:30	351	36	90	2,0	18,63	8,42	253,2	997,50	6,38	8,42	18,42	11,31	4,7	0,00	0,0
2011-06-21 06:00	345	36	90	3,1	18,53	8,52	253,2	996,50	6,48	6,27	18,32	11,41	5,0	0,00	0,0
2011-06-21 06:30	326	36	90	2,8	18,53	8,42	253,2	996,50	6,38	6,16	18,32	11,31	5,2	0,00	0,0
2011-06-21 07:00	315	36	88	1,6	18,53	8,52	253,2	996,50	6,15	8,52	18,32	11,26	6,2	0,00	0,0
2011-06-21 07:30	325	36	88	2,2	18,43	8,52	253,2	996,50	6,15	8,52	18,22	11,26	5,0	0,00	0,0
2011-06-21 08:00	329	36	87	2,0	18,43	8,72	253,2	996,50	6,17	8,72	18,22	11,38	4,9	0,00	0,0
2011-06-21 08:30	341	36	88	3,3	18,43	8,92	253,2	996,50	6,54	5,81	18,22	11,66	4,9	0,00	0,0
2011-06-21 09:00	356	36	87	3,0	18,43	9,22	253,2	996,50	6,66	7,04	18,22	11,88	6,2	0,00	0,0
2011-06-21 09:30	325	36	87	2,8	18,43	9,52	253,2	995,50	6,95	7,36	18,22	12,18	5,0	0,00	0,0
2011-06-21 10:00	318	36	87	3,5	18,33	10,02	253,2	995,50	7,44	7,06	18,12	12,68	5,4	0,00	0,0
2011-06-21 10:30	332	36	83	2,4	18,33	10,32	253,2	995,50	7,03	9,08	18,12	12,67	6,4	0,00	0,0
2011-06-21 11:00	333	36	79	3,3	18,33	10,82	253,2	995,50	6,76	7,96	18,12	12,88	6,8	0,00	0,0
2011-06-21 11:30	327	36	81	3,9	18,33	11,02	253,2	995,50	7,34	7,37	18,12	13,23	5,8	0,00	0,0
2011-06-21 12:00	294	36	81	3,5	18,33	10,92	253,2	995,50	7,24	8,07	18,12	13,13	6,0	0,00	0,0
2011-06-21 12:30	324	36	78	3,5	18,33	11,42	253,2	995,50	7,15	8,64	18,12	13,41	6,9	0,00	0,0
2011-06-21 13:00	324	37	78	3,9	18,33	11,12	253,2	995,50	6,86	7,48	18,16	13,11	6,0	0,00	0,0
2011-06-21 13:30	319	37	80	4,1	18,33	11,32	253,2	995,50	7,44	6,91	18,16	13,45	6,4	0,00	0,0
2011-06-21 14:00	351	37	83	2,6	18,33	11,32	253,2	995,50	8,00	10,14	18,16	13,67	5,8	0,00	0,0
2011-06-21 14:30	324	37	81	3,3	18,33	11,22	253,2	995,50	7,53	8,41	18,16	13,43	6,9	0,00	0,0
2011-06-21 15:00	329	37	85	3,9	18,23	10,82	253,2	996,50	7,87	7,13	18,06	13,33	7,1	0,00	0,0
2011-06-21 15:30	339	37	88	3,9	18,23	10,32	253,2	996,50	7,91	6,55	18,06	13,06	6,2	0,00	0,0
2011-06-21 16:00	322	37	88	2,4	18,23	10,12	253,2	996,50	7,72	8,87	18,06	12,86	4,5	0,00	0,0
2011-06-21 16:30	328	37	86	3,3	18,23	10,02	253,2	996,50	7,27	7,06	18,06	12,60	6,0	0,00	0,0
2011-06-21 17:00	347	37	84	3,9	18,23	10,02	253,2	996,50	6,91	6,20	18,06	12,45	5,6	0,00	0,0
2011-06-21 17:30	345	37	85	2,4	18,23	9,92	253,2	996,50	6,99	8,66	18,06	12,42	5,2	0,00	0,0
2011-06-21 18:00	323	37	87	3,7	18,23	9,52	253,2	996,50	6,95	5,62	18,06	12,18	5,8	0,00	0,0
2011-06-21 18:30	344	37	87	3,3	18,13	9,42	253,2	996,50	6,86	6,38	17,96	12,08	6,0	0,00	0,0
2011-06-21 19:00	319	37	85	2,2	18,13	9,42	253,2	996,50	6,51	9,42	17,96	11,92	6,0	0,00	0,0
2011-06-21 19:30	342	37	86	3,3	18,13	9,22	253,2	996,50	6,49	6,15	17,96	11,80	6,0	0,00	0,0
2011-06-21 20:00	330	37	86	1,4	18,03	9,02	253,2	996,50	6,29	9,02	17,86	11,60	7,3	0,00	0,0
2011-06-21 20:30	337	37	85	2,2	18,03	9,12	253,2	997,50	6,21	9,12	17,86	11,62	6,2	0,00	0,0
2011-06-21 21:00	320	37	85	4,3	17,93	9,12	253,2	996,50	6,21	4,26	17,76	11,62	7,1	0,00	0,0
2011-06-21 21:30	310	36	86	3,7	17,93	8,92	253,2	997,50	6,19	4,92	17,72	11,50	6,8	0,00	0,0

Datum	Vindriktning °	Luftfukt inne Rh%	Luftfukt ute Rh%	Vindhastighet m/s	Temp inne °C	Temp ute °C	Nederb. året mm	Luftryck Mbar	Daggpunkt °C	Kyleffekt °C	Vix inne °C	Vix ute °C	Vindby m/s	Korr luftryck	Regn/dygn mm
2011-06-21 22:00	317	36	86	3,5	17,93	8,82	253,2	997,50	6,09	5,70	17,72	11,40	6,0	0,00	0,0
2011-06-21 22:30	333	36	88	4,3	17,93	8,52	253,2	997,50	6,15	3,54	17,72	11,26	6,6	0,00	0,0
2011-06-21 23:00	345	36	89	3,1	17,83	8,42	253,2	997,50	6,22	6,16	17,62	11,23	6,6	0,00	0,0
2011-06-21 23:30	345	36	88	4,9	17,83	8,52	253,2	997,50	6,15	2,68	17,62	11,26	6,2	0,00	0,0
2011-06-22 00:00	315	36	87	3,1	17,93	8,42	253,2	997,50	5,88	6,16	17,72	11,08	6,0	0,00	0,0
2011-06-22 00:30	321	36	88	2,4	18,03	8,42	253,2	997,50	6,05	7,07	17,82	11,16	6,6	0,00	0,0
2011-06-22 01:00	298	36	89	1,2	18,13	8,32	253,2	997,50	6,12	8,32	17,92	11,13	6,0	0,00	0,0
2011-06-22 01:30	344	36	89	4,7	18,23	8,32	253,2	997,50	6,12	2,43	18,02	11,13	5,8	0,00	0,0
2011-06-22 02:00	320	36	90	1,8	18,33	8,32	253,2	998,51	6,29	8,32	18,12	11,21	6,4	0,00	0,0
2011-06-22 02:30	209	36	91	2,8	18,43	8,22	253,2	997,50	6,35	5,94	18,22	11,19	6,0	0,00	0,0
2011-06-22 03:00	340	36	92	3,5	18,43	8,12	253,2	998,51	6,42	4,91	18,22	11,18	5,4	0,00	0,0
2011-06-22 03:30	330	36	91	3,0	18,43	8,22	253,2	998,51	6,35	5,94	18,22	11,19	5,2	0,00	0,0
2011-06-22 04:00	327	36	90	3,3	18,33	8,32	253,2	998,51	6,29	5,13	18,12	11,21	4,7	0,00	0,0
2011-06-22 04:30	335	36	91	2,6	18,33	8,32	253,2	998,51	6,45	6,97	18,12	11,29	4,9	0,00	0,0
2011-06-22 05:00	325	36	91	2,2	18,23	8,32	253,2	998,51	6,45	8,32	18,02	11,29	5,0	0,00	0,0
2011-06-22 05:30	304	36	89	1,8	18,23	8,42	253,2	998,51	6,22	8,42	18,02	11,23	5,0	0,00	0,0
2011-06-22 06:00	315	36	89	2,2	18,23	8,52	253,2	998,51	6,31	8,52	18,02	11,33	4,3	0,00	0,0
2011-06-22 06:30	317	36	89	2,6	18,23	8,72	253,2	999,51	6,51	7,39	18,02	11,53	4,5	0,00	0,0
2011-06-22 07:00	337	36	85	2,2	18,33	8,82	253,2	999,51	5,92	8,82	18,12	11,32	5,8	0,00	0,0
2011-06-22 07:30	325	36	82	2,6	18,43	9,32	253,2	999,51	5,87	8,02	18,22	11,60	6,0	0,00	0,0
2011-06-22 08:00	324	36	81	2,8	18,43	9,12	253,2	1000,51	5,49	6,93	18,22	11,33	5,2	0,00	0,0
2011-06-22 08:30	334	36	80	1,6	18,43	9,32	253,2	1000,51	5,50	9,32	18,22	11,45	6,2	0,00	0,0
2011-06-22 09:00	328	36	76	2,6	18,43	10,22	253,2	1000,51	5,60	8,97	18,22	12,07	7,3	0,00	0,0
2011-06-22 09:30	327	36	75	1,6	18,33	10,72	253,2	1000,51	5,88	10,72	18,12	12,50	5,8	0,00	0,0
2011-06-22 10:00	302	36	74	3,9	18,43	10,52	253,2	1000,51	5,49	6,78	18,22	12,23	5,0	0,00	0,0
2011-06-22 10:30	307	36	74	1,2	18,33	10,92	253,2	1001,51	5,87	10,92	18,12	12,63	5,4	0,00	0,0
2011-06-22 11:00	332	36	74	2,6	18,33	10,92	253,2	1001,51	5,87	9,71	18,12	12,63	4,1	0,00	0,0
2011-06-22 11:30	330	36	75	1,2	18,33	11,02	253,2	1002,51	6,17	11,02	18,12	12,80	4,5	0,00	0,0
2011-06-22 12:00	323	36	66	3,0	18,33	11,92	253,2	1002,51	5,10	9,99	18,12	13,11	5,2	0,00	0,0
2011-06-22 12:30	313	36	69	2,4	18,33	11,82	253,2	1002,51	5,68	10,66	18,12	13,20	4,3	0,00	0,0
2011-06-22 13:00	263	36	69	1,4	18,33	11,72	253,2	1002,51	5,58	11,72	18,12	13,10	4,1	0,00	0,0
2011-06-22 13:30	351	36	69	1,2	18,33	12,02	253,2	1003,51	5,87	12,02	18,12	13,40	3,9	0,00	0,0
2011-06-22 14:00	336	36	67	2,2	18,33	12,32	253,2	1003,51	5,71	12,32	18,12	13,58	4,5	0,00	0,0
2011-06-22 14:30	325	36	65	2,2	18,33	12,32	253,2	1003,51	5,25	12,32	18,12	13,45	4,7	0,00	0,0
2011-06-22 15:00	329	36	64	1,4	18,43	12,62	253,2	1003,51	5,30	12,62	18,22	13,69	4,1	0,00	0,0
2011-06-22 15:30	337	36	60	2,4	18,43	12,72	253,2	1004,51	4,42	11,61	18,22	13,55	4,3	0,00	0,0
2011-06-22 16:00	335	36	58	3,3	18,53	13,63	253,2	1004,51	4,75	11,12	18,32	14,34	4,3	0,00	0,0
2011-06-22 16:30	330	36	58	3,0	18,63	13,43	253,2	1004,51	4,57	11,62	18,42	14,14	5,0	0,00	0,0
2011-06-22 17:00	331	36	59	2,6	18,83	13,33	253,2	1004,51	4,73	12,25	18,62	14,10	3,9	0,00	0,0
2011-06-22 17:30	328	36	58	3,0	18,83	13,73	253,2	1004,51	4,85	11,95	18,62	14,44	3,7	0,00	0,0
2011-06-22 18:00	322	36	59	1,8	18,83	13,63	253,2	1004,51	5,01	13,63	18,62	14,40	4,1	0,00	0,0
2011-06-22 18:30	328	36	61	3,0	18,73	13,33	253,2	1004,51	5,24	11,52	18,52	14,21	3,7	0,00	0,0
2011-06-22 19:00	336	36	61	2,0	18,73	13,33	253,2	1004,51	5,24	13,33	18,52	14,21	3,9	0,00	0,0
2011-06-22 19:30	336	36	61	2,2	18,83	13,23	253,2	1004,51	5,14	13,23	18,62	14,11	2,8	0,00	0,0
2011-06-22 20:00	330	36	62	1,8	18,83	12,92	253,2	1004,51	5,11	12,92	18,62	13,87	2,8	0,00	0,0
2011-06-22 20:30	351	36	63	1,2	18,83	12,92	253,2	1004,51	5,35	12,92	18,62	13,93	2,8	0,00	0,0
2011-06-22 21:00	329	36	65	0,0	18,83	12,22	253,2	1005,51	5,16	12,22	18,62	13,35	2,6	0,00	0,0
2011-06-22 21:30	7	36	69	1,2	18,83	11,42	253,2	1005,51	5,30	11,42	18,62	12,80	2,4	0,00	0,0
2011-06-22 22:00	342	36	72	0,0	18,83	10,72	253,2	1005,51	5,27	10,72	18,62	12,30	2,4	0,00	0,0
2011-06-22 22:30	342	36	74	0,0	18,83	9,82	253,2	1005,51	4,82	9,82	18,62	11,53	1,6	0,00	0,0

Datum	Vindriktning °	Luftfukt inne Rh%	Luftfukt ute Rh%	Vindhastighet m/s	Temp inne °C	Temp ute °C	Nederb. året mm	Luftryck Mbar	Daggpunkt °C	Kyleffekt °C	Vix inne °C	Vix ute °C	Vindby m/s	Korr luftryck	Regn/dygn mm
2011-06-22 23:00	342	36	78	0,0	18,73	8,72	253,2	1005,51	4,54	8,72	18,52	10,71	0,0	0,00	0,0
2011-06-22 23:30	351	36	84	1,4	18,73	8,02	253,2	1005,51	4,96	8,02	18,52	10,45	1,8	0,00	0,0
2011-06-23 00:00	3	36	87	1,4	18,73	7,52	253,2	1005,51	4,99	7,52	18,52	10,18	2,2	0,00	0,0
2011-06-23 00:30	351	36	88	1,4	18,73	7,12	253,2	1005,51	4,77	7,12	18,52	9,85	2,0	0,00	0,0
2011-06-23 01:00	351	36	87	0,0	18,73	7,02	253,2	1005,51	4,50	7,02	18,52	9,68	2,2	0,00	0,0
2011-06-23 01:30	351	36	91	1,4	18,63	6,52	253,2	1005,51	4,68	6,52	18,42	9,49	2,0	0,00	0,0
2011-06-23 02:00	351	36	90	2,0	18,63	6,02	253,2	1005,51	4,02	6,02	18,42	8,91	2,0	0,00	0,0
2011-06-23 02:30	351	36	90	0,0	18,63	6,12	253,2	1005,51	4,12	6,12	18,42	9,01	2,0	0,00	0,0
2011-06-23 03:00	4	36	91	0,0	18,63	6,22	253,2	1005,51	4,38	6,22	18,42	9,19	2,0	0,00	0,0
2011-06-23 03:30	44	36	91	0,0	18,63	6,22	253,2	1004,51	4,38	6,22	18,42	9,19	1,8	0,00	0,0
2011-06-23 04:00	44	36	92	0,0	18,53	6,52	253,2	1004,51	4,84	6,52	18,32	9,57	0,0	0,00	0,0
2011-06-23 04:30	73	36	91	0,0	18,53	7,12	253,2	1004,51	5,27	7,12	18,32	10,09	1,8	0,00	0,0
2011-06-23 05:00	356	36	90	0,0	18,43	7,32	253,2	1004,51	5,30	7,32	18,22	10,21	2,0	0,00	0,0
2011-06-23 05:30	21	36	89	1,6	18,43	7,12	253,2	1004,51	4,94	7,12	18,22	9,93	2,0	0,00	0,0
2011-06-23 06:00	86	36	88	0,0	18,53	7,12	253,2	1004,51	4,77	7,12	18,32	9,85	1,8	0,00	0,0
2011-06-23 06:30	83	36	92	0,0	18,63	6,92	253,2	1004,51	5,23	6,92	18,42	9,97	2,0	0,00	0,0
2011-06-23 07:00	7	36	92	0,0	18,73	7,22	253,2	1004,51	5,53	7,22	18,52	10,27	1,2	0,00	0,0
2011-06-23 07:30	27	36	89	0,0	18,83	7,62	253,2	1004,51	5,43	7,62	18,62	10,43	1,6	0,00	0,0
2011-06-23 08:00	34	36	88	0,0	18,93	8,32	253,2	1004,51	5,95	8,32	18,72	11,06	2,4	0,00	0,0
2011-06-23 08:30	93	36	81	0,0	19,03	9,42	253,2	1004,51	5,78	9,42	18,82	11,63	2,4	0,00	0,0
2011-06-23 09:00	351	36	82	0,0	19,13	9,72	253,2	1004,51	6,26	9,72	18,92	12,00	2,6	0,00	0,0
2011-06-23 09:30	116	36	83	0,0	19,13	10,12	253,2	1004,51	6,83	10,12	18,92	12,47	2,8	0,00	0,0
2011-06-23 10:00	351	36	82	1,4	19,13	10,72	253,2	1004,51	7,23	10,72	18,92	13,00	2,8	0,00	0,0
2011-06-23 10:30	104	36	80	0,0	19,13	11,42	253,2	1004,51	7,54	11,42	18,92	13,55	3,0	0,00	0,0
2011-06-23 11:00	351	36	73	1,2	19,13	13,23	253,2	1004,51	7,87	13,23	18,92	14,87	3,3	0,00	0,0
2011-06-23 11:30	88	36	70	1,8	19,13	14,23	253,2	1004,51	8,19	14,23	18,92	15,67	2,6	0,00	0,0
2011-06-23 12:00	88	36	66	1,2	19,03	15,33	253,2	1003,51	8,33	15,33	18,82	16,52	3,7	0,00	0,0
2011-06-23 12:30	337	36	62	2,0	19,03	15,43	253,2	1003,51	7,46	15,43	18,82	16,37	3,7	0,00	0,0
2011-06-23 13:00	13	36	62	0,0	19,03	16,13	253,2	1003,51	8,11	16,13	18,82	17,07	2,4	0,00	0,0
2011-06-23 13:30	340	36	57	2,0	19,03	16,93	253,2	1002,51	7,56	16,93	18,82	17,59	3,1	0,00	0,0
2011-06-23 14:00	167	36	56	0,0	19,03	16,93	253,2	1002,51	7,29	16,93	18,82	17,53	3,1	0,00	0,0
2011-06-23 14:30	115	36	56	1,8	19,03	17,33	253,2	1002,51	7,66	17,33	18,82	17,93	4,1	0,00	0,0
2011-06-23 15:00	95	36	66	0,0	19,03	16,13	253,2	1002,51	9,08	16,13	18,82	17,32	3,1	0,00	0,0
2011-06-23 15:30	356	36	86	0,0	19,03	14,33	255,0	1002,51	11,48	14,33	18,82	16,90	2,8	1,80	1,8
2011-06-23 16:00	124	36	74	1,4	19,03	15,63	255,0	1001,51	10,39	15,63	18,82	17,34	2,8	1,80	1,8
2011-06-23 16:30	114	36	65	1,8	19,03	15,93	255,0	1001,51	8,66	15,93	18,82	17,05	3,9	0,00	1,8
2011-06-23 17:00	120	36	64	3,1	19,03	15,43	255,0	1002,51	7,95	13,81	18,82	16,49	4,7	0,00	1,8
2011-06-23 17:30	69	36	66	2,8	19,03	15,13	255,0	1002,51	8,14	13,48	18,82	16,32	4,3	0,00	1,8
2011-06-23 18:00	127	36	72	1,8	19,03	14,73	255,0	1002,51	9,10	14,73	18,82	16,30	4,9	0,00	1,8
2011-06-23 18:30	130	36	70	1,2	19,03	15,23	255,0	1002,51	9,14	15,23	18,82	16,67	3,5	0,00	1,8
2011-06-23 19:00	89	36	65	2,0	19,13	15,63	255,0	1002,51	8,37	15,63	18,92	16,75	3,0	0,00	1,8
2011-06-23 19:30	150	36	66	1,4	19,13	15,53	255,0	1002,51	8,51	15,53	18,92	16,72	3,9	0,00	1,8
2011-06-23 20:00	145	36	80	3,1	19,13	14,73	255,0	1002,51	10,74	13,05	18,92	16,86	5,4	0,00	1,8
2011-06-23 20:30	133	36	79	0,0	19,13	14,23	255,0	1002,51	10,06	14,23	18,92	16,28	3,9	0,00	1,8
2011-06-23 21:00	156	36	84	0,0	19,43	13,83	255,0	1002,51	10,62	13,83	19,22	16,25	1,6	0,00	1,8
2011-06-23 21:30	156	36	91	0,0	20,03	13,12	255,0	1002,51	11,18	13,12	19,82	16,10	0,0	0,00	1,8
2011-06-23 22:00	156	36	95	0,0	20,53	12,82	255,0	1002,51	11,56	12,82	20,32	16,13	0,0	0,00	1,8
2011-06-23 22:30	156	36	95	0,0	20,83	12,62	255,0	1002,51	11,36	12,62	20,62	15,93	0,0	0,00	1,8
2011-06-23 23:00	156	36	97	0,0	20,73	12,32	255,0	1002,51	11,39	12,32	20,52	15,80	0,0	0,00	1,8
2011-06-23 23:30	156	36	97	0,0	20,63	12,02	255,0	1002,51	11,09	12,02	20,42	15,49	0,0	0,00	1,8

Datum	Vindriktning °	Luftfukt inne Rh%	Luftfukt ute Rh%	Vindhastighet m/s	Temp inne °C	Temp ute °C	Nederb. året mm	Luftryck Mbar	Daggpunkt °C	Kyleffekt °C	Vix inne °C	Vix ute °C	Vindby m/s	Korr luftryck	Regn/dygn mm
2011-06-24 00:00	156	36	100	0,0	20,43	11,62	255,0	1002,51	11,16	11,62	20,22	15,35	0,0	0,00	0,0
2011-06-24 00:30	156	36	100	0,0	20,43	11,42	255,0	1002,51	10,97	11,42	20,22	15,15	0,0	0,00	0,0
2011-06-24 01:00	156	36	100	0,0	20,33	11,32	255,0	1002,51	10,87	11,32	20,12	15,05	0,0	0,00	0,0
2011-06-24 01:30	156	36	100	0,0	20,33	11,22	255,0	1002,51	10,77	11,22	20,12	14,95	0,0	0,00	0,0
2011-06-24 02:00	156	36	100	0,0	20,33	10,72	255,0	1002,51	10,27	10,72	20,12	14,45	0,0	0,00	0,0
2011-06-24 02:30	156	36	100	0,0	20,33	10,82	255,0	1002,51	10,37	10,82	20,12	14,55	0,0	0,00	0,0
2011-06-24 03:00	156	36	100	0,0	20,33	10,82	255,0	1002,51	10,37	10,82	20,12	14,55	0,0	0,00	0,0
2011-06-24 03:30	156	36	100	0,0	20,33	10,52	255,0	1002,51	10,07	10,52	20,12	14,25	0,0	0,00	0,0
2011-06-24 04:00	155	36	100	0,0	20,33	10,22	255,0	1002,51	9,77	10,22	20,12	13,95	0,0	0,00	0,0
2011-06-24 04:30	155	36	100	0,0	20,23	10,62	255,0	1002,51	10,17	10,62	20,02	14,35	0,0	0,00	0,0
2011-06-24 05:00	155	36	100	0,0	20,23	10,72	255,0	1002,51	10,27	10,72	20,02	14,45	0,0	0,00	0,0
2011-06-24 05:30	155	36	100	0,0	20,23	10,92	255,0	1002,51	10,47	10,92	20,02	14,65	0,0	0,00	0,0
2011-06-24 06:00	155	36	100	0,0	20,23	11,22	255,0	1003,51	10,77	11,22	20,02	14,95	0,0	0,00	0,0
2011-06-24 06:30	155	36	100	0,0	20,23	11,42	255,0	1003,51	10,97	11,42	20,02	15,15	0,0	0,00	0,0
2011-06-24 07:00	155	36	100	0,0	20,23	11,92	255,0	1003,51	11,46	11,92	20,02	15,65	0,0	0,00	0,0
2011-06-24 07:30	142	36	98	0,0	20,23	12,02	255,0	1003,51	11,25	12,02	20,02	15,58	0,0	0,00	0,0
2011-06-24 08:00	43	36	95	0,0	20,33	12,62	255,0	1003,51	11,36	12,62	20,12	15,93	1,6	0,00	0,0
2011-06-24 08:30	32	36	95	1,2	20,33	12,72	255,0	1003,51	11,46	12,72	20,12	16,03	1,6	0,00	0,0
2011-06-24 09:00	351	36	97	2,0	20,23	12,72	255,0	1003,51	11,78	12,72	20,02	16,20	2,0	0,00	0,0
2011-06-24 09:30	351	36	96	1,4	20,33	12,22	255,0	1003,51	11,13	12,22	20,12	15,61	2,8	0,00	0,0
2011-06-24 10:00	334	36	92	2,2	20,23	11,72	255,0	1003,51	9,97	11,72	20,02	14,78	3,1	0,00	0,0
2011-06-24 10:30	305	36	88	1,4	20,23	12,62	255,0	1003,51	10,17	12,62	20,02	15,36	3,3	0,00	0,0
2011-06-24 11:00	328	36	84	2,8	20,23	12,42	255,0	1004,51	9,26	10,53	20,02	14,85	3,5	0,00	0,0
2011-06-24 11:30	341	36	83	2,0	20,23	12,42	255,0	1004,51	9,07	12,42	20,02	14,78	3,9	0,00	0,0
2011-06-24 12:00	337	36	83	1,2	20,23	12,42	255,0	1004,51	9,07	12,42	20,02	14,78	4,5	0,00	0,0
2011-06-24 12:30	332	36	81	1,8	20,23	12,72	255,0	1004,51	8,99	12,72	20,02	14,93	3,3	0,00	0,0
2011-06-24 13:00	335	36	92	1,4	20,23	11,42	256,8	1004,51	9,68	11,42	20,02	14,48	3,1	1,80	1,8
2011-06-24 13:30	339	36	95	1,6	20,23	11,02	256,8	1004,51	9,77	11,02	20,02	14,33	2,6	1,80	1,8
2011-06-24 14:00	5	36	97	1,8	20,23	10,82	258,0	1005,51	9,90	10,82	20,02	14,29	2,6	1,20	3,0
2011-06-24 14:30	344	36	98	1,4	20,03	10,72	258,0	1005,51	9,96	10,72	19,82	14,28	2,6	1,20	3,0
2011-06-24 15:00	351	36	100	0,0	19,73	10,52	259,8	1005,51	10,07	10,52	19,52	14,25	2,0	1,80	4,8
2011-06-24 15:30	356	36	99	2,0	19,63	10,52	260,4	1005,51	9,91	10,52	19,42	14,17	2,8	2,40	5,4
2011-06-24 16:00	327	36	98	2,4	19,53	10,32	260,4	1006,51	9,56	9,08	19,32	13,88	4,3	0,60	5,4
2011-06-24 16:30	351	37	99	4,7	19,53	10,02	260,4	1006,51	9,42	4,54	19,36	13,67	6,8	0,00	5,4
2011-06-24 17:00	328	37	100	1,8	19,43	9,72	260,4	1006,51	9,27	9,72	19,26	13,45	4,5	0,00	5,4
2011-06-24 17:30	3	37	100	0,0	19,43	9,92	260,4	1006,51	9,47	9,92	19,26	13,65	3,7	0,00	5,4
2011-06-24 18:00	330	37	100	1,2	19,43	10,32	260,4	1006,51	9,87	10,32	19,26	14,05	3,1	0,00	5,4
2011-06-24 18:30	333	37	98	1,4	19,43	10,02	260,4	1006,51	9,26	10,02	19,26	13,58	3,7	0,00	5,4
2011-06-24 19:00	356	37	99	0,0	19,33	10,12	260,4	1007,51	9,51	10,12	19,16	13,77	3,1	0,00	5,4
2011-06-24 19:30	351	37	99	0,0	19,33	9,82	260,4	1007,51	9,22	9,82	19,16	13,47	3,3	0,00	5,4
2011-06-24 20:00	351	37	100	0,0	19,33	10,02	260,4	1007,51	9,57	10,02	19,16	13,75	2,4	0,00	5,4
2011-06-24 20:30	330	37	100	0,0	19,33	9,82	262,2	1007,51	9,37	9,82	19,16	13,55	2,0	1,80	7,2
2011-06-24 21:00	351	37	100	0,0	19,33	9,52	262,2	1008,51	9,07	9,52	19,16	13,25	3,0	1,80	7,2
2011-06-24 21:30	1	37	100	0,0	19,23	9,32	262,2	1008,51	8,87	9,32	19,06	13,05	1,2	0,00	7,2
2011-06-24 22:00	2	37	100	0,0	19,23	9,12	262,2	1008,51	8,67	9,12	19,06	12,85	0,0	0,00	7,2
2011-06-24 22:30	2	37	100	0,0	19,13	9,02	262,2	1008,51	8,57	9,02	18,96	12,75	0,0	0,00	7,2
2011-06-24 23:00	345	37	100	0,0	19,13	8,72	262,2	1008,51	8,27	8,72	18,96	12,45	1,6	0,00	7,2
2011-06-24 23:30	345	37	100	0,0	19,13	8,52	262,2	1008,51	8,07	8,52	18,96	12,25	1,6	0,00	7,2
2011-06-25 00:00	356	37	100	0,0	19,03	8,02	262,2	1008,51	7,57	8,02	18,86	11,75	2,0	0,00	0,0
2011-06-25 00:30	351	37	100	0,0	19,03	8,02	262,2	1009,51	7,57	8,02	18,86	11,75	2,0	0,00	0,0

Datum	Vindriktning °	Luftfukt inne Rh%	Luftfukt ute Rh%	Vindhastighet m/s	Temp inne °C	Temp ute °C	Nederb. året mm	Lufttryck Mbar	Daggpunkt °C	Kyleffekt °C	Vix inne °C	Vix ute °C	Vindby m/s	Korr lufttryck	Regn/dygn mm
2011-06-25 01:00	339	37	100	0,0	19,03	7,82	262,8	1009,51	7,38	7,82	18,86	11,55	1,6	0,60	0,6
2011-06-25 01:30	351	37	100	0,0	19,03	7,72	262,8	1009,51	7,28	7,72	18,86	11,45	1,4	0,60	0,6
2011-06-25 02:00	0	37	100	0,0	19,03	7,42	262,8	1009,51	6,98	7,42	18,86	11,15	1,4	0,00	0,6
2011-06-25 02:30	351	37	100	0,0	19,03	7,42	262,8	1009,51	6,98	7,42	18,86	11,15	1,6	0,00	0,6
2011-06-25 03:00	351	37	100	0,0	19,03	7,32	262,8	1009,51	6,88	7,32	18,86	11,05	1,4	0,00	0,6
2011-06-25 03:30	351	37	100	0,0	19,03	7,22	262,8	1009,51	6,78	7,22	18,86	10,95	1,4	0,00	0,6
2011-06-25 04:00	351	37	100	0,0	18,93	7,22	262,8	1009,51	6,78	7,22	18,76	10,95	0,0	0,00	0,6
2011-06-25 04:30	351	37	100	0,0	18,93	7,32	262,8	1009,51	6,88	7,32	18,76	11,05	1,2	0,00	0,6
2011-06-25 05:00	2	37	100	0,0	18,93	7,32	262,8	1010,51	6,88	7,32	18,76	11,05	0,0	0,00	0,6
2011-06-25 05:30	351	37	100	0,0	18,93	7,42	262,8	1010,51	6,98	7,42	18,76	11,15	0,0	0,00	0,6
2011-06-25 06:00	0	37	100	0,0	18,93	7,42	262,8	1010,51	6,98	7,42	18,76	11,15	0,0	0,00	0,6
2011-06-25 06:30	345	37	100	0,0	19,03	7,62	262,8	1010,51	7,18	7,62	18,86	11,35	0,0	0,00	0,6
2011-06-25 07:00	13	37	100	0,0	19,13	7,82	262,8	1011,51	7,38	7,82	18,96	11,55	1,4	0,00	0,6
2011-06-25 07:30	342	37	100	0,0	19,23	8,12	262,8	1011,51	7,67	8,12	19,06	11,85	0,0	0,00	0,6
2011-06-25 08:00	341	37	100	0,0	19,33	8,42	262,8	1011,51	7,97	8,42	19,16	12,15	1,4	0,00	0,6
2011-06-25 08:30	337	37	100	0,0	19,43	8,62	262,8	1011,51	8,17	8,62	19,26	12,35	1,2	0,00	0,6
2011-06-25 09:00	333	37	99	0,0	19,53	8,82	262,8	1011,51	8,22	8,82	19,36	12,46	1,6	0,00	0,6
2011-06-25 09:30	330	37	99	0,0	19,53	9,12	262,8	1011,51	8,52	9,12	19,36	12,76	2,0	0,00	0,6
2011-06-25 10:00	341	37	98	0,0	19,43	9,42	262,8	1012,51	8,66	9,42	19,26	12,98	2,2	0,00	0,6
2011-06-25 10:30	334	37	93	0,0	19,43	9,42	262,8	1012,51	7,87	9,42	19,26	12,56	3,0	0,00	0,6
2011-06-25 11:00	338	37	87	0,0	19,33	10,02	262,8	1012,51	7,44	10,02	19,16	12,68	3,3	0,00	0,6
2011-06-25 11:30	332	37	89	0,0	19,33	10,82	262,8	1012,51	8,58	10,82	19,16	13,64	2,8	0,00	0,6
2011-06-25 12:00	336	37	82	2,4	19,23	10,52	262,8	1012,51	7,04	9,29	19,06	12,80	4,3	0,00	0,6
2011-06-25 12:30	324	37	81	1,6	19,23	10,92	262,8	1012,51	7,24	10,92	19,06	13,13	4,3	0,00	0,6
2011-06-25 13:00	316	37	76	2,4	19,13	11,52	262,8	1012,51	6,85	10,35	18,96	13,37	3,9	0,00	0,6
2011-06-25 13:30	328	37	78	1,4	19,13	11,12	262,8	1012,51	6,86	11,12	18,96	13,11	3,3	0,00	0,6
2011-06-25 14:00	351	37	75	2,0	19,13	11,72	262,8	1012,51	6,85	11,72	18,96	13,50	3,3	0,00	0,6
2011-06-25 14:30	331	37	73	2,4	19,13	11,82	262,8	1012,51	6,53	10,66	18,96	13,47	3,7	0,00	0,6
2011-06-25 15:00	2	37	74	0,0	19,13	12,02	262,8	1012,51	6,93	12,02	18,96	13,73	3,1	0,00	0,6
2011-06-25 15:30	356	37	70	2,4	19,03	12,62	262,8	1012,51	6,66	11,51	18,86	14,07	3,7	0,00	0,6
2011-06-25 16:00	337	37	70	2,0	19,03	12,32	262,8	1012,51	6,37	12,32	18,86	13,77	4,1	0,00	0,6
2011-06-25 16:30	356	37	75	0,0	19,03	12,22	262,8	1012,51	7,33	12,22	18,86	14,00	3,3	0,00	0,6
2011-06-25 17:00	351	37	70	1,6	19,03	13,02	262,8	1012,51	7,04	13,02	18,86	14,47	3,7	0,00	0,6
2011-06-25 17:30	327	37	72	2,2	19,03	12,42	262,8	1013,51	6,90	12,42	18,86	14,00	5,0	0,00	0,6
2011-06-25 18:00	328	37	72	1,8	19,03	12,52	262,8	1013,51	6,99	12,52	18,86	14,10	3,5	0,00	0,6
2011-06-25 18:30	356	37	75	1,8	19,03	12,22	262,8	1013,51	7,33	12,22	18,86	14,00	4,9	0,00	0,6
2011-06-25 19:00	356	37	74	1,6	19,03	11,82	262,8	1013,51	6,74	11,82	18,86	13,53	3,3	0,00	0,6
2011-06-25 19:30	356	37	76	0,0	19,03	11,82	262,8	1013,51	7,14	11,82	18,86	13,67	2,8	0,00	0,6
2011-06-25 20:00	335	37	76	1,6	19,03	11,92	262,8	1013,51	7,24	11,92	18,86	13,77	2,6	0,00	0,6
2011-06-25 20:30	356	37	75	2,6	19,03	11,52	262,8	1013,51	6,65	10,35	18,86	13,30	3,7	0,00	0,6
2011-06-25 21:00	338	37	77	1,6	19,03	11,22	262,8	1014,51	6,76	11,22	18,86	13,14	4,1	0,00	0,6
2011-06-25 21:30	336	37	80	1,6	19,03	11,12	262,8	1014,51	7,25	11,12	18,86	13,25	2,4	0,00	0,6
2011-06-25 22:00	351	37	81	1,2	18,93	10,92	262,8	1014,51	7,24	10,92	18,76	13,13	2,2	0,00	0,6
2011-06-25 22:30	343	37	84	0,0	18,93	10,62	262,8	1014,51	7,50	10,62	18,76	13,05	1,8	0,00	0,6
2011-06-25 23:00	333	37	86	2,0	18,93	10,32	262,8	1014,51	7,56	10,32	18,76	12,90	2,0	0,00	0,6
2011-06-25 23:30	351	37	87	1,8	18,93	10,02	262,8	1014,51	7,44	10,02	18,76	12,68	2,4	0,00	0,6
2011-06-26 00:00	331	37	89	0,0	18,93	9,52	262,8	1014,51	7,30	9,52	18,76	12,34	2,2	0,00	0,0
2011-06-26 00:30	337	37	90	0,0	18,93	9,52	262,8	1014,51	7,47	9,52	18,76	12,41	2,0	0,00	0,0
2011-06-26 01:00	339	37	91	0,0	18,93	9,32	262,8	1015,51	7,44	9,32	18,76	12,29	1,6	0,00	0,0
2011-06-26 01:30	339	37	91	0,0	18,93	9,12	262,8	1015,51	7,24	9,12	18,76	12,09	0,0	0,00	0,0

Datum	Vindriktning °	Luftfukt inne Rh%	Luftfukt ute Rh%	Vindhastighet m/s	Temp inne °C	Temp ute °C	Nederb. året mm	Lufttryck Mbar	Daggpunkt °C	Kyleffekt °C	Vix inne °C	Vix ute °C	Vindby m/s	Korr lufttryck	Regn/dygn mm
2011-06-26 02:00	337	37	92	0,0	18,93	8,92	262,8	1015,51	7,21	8,92	18,76	11,98	1,8	0,00	0,0
2011-06-26 02:30	351	37	93	0,0	18,93	8,72	262,8	1015,51	7,17	8,72	18,76	11,86	1,6	0,00	0,0
2011-06-26 03:00	341	37	93	0,0	18,93	8,52	262,8	1015,51	6,98	8,52	18,76	11,66	1,4	0,00	0,0
2011-06-26 03:30	336	37	95	0,0	18,93	8,42	262,8	1015,51	7,20	8,42	18,76	11,72	2,0	0,00	0,0
2011-06-26 04:00	2	37	94	0,0	18,93	8,22	262,8	1015,51	6,84	8,22	18,76	11,44	1,6	0,00	0,0
2011-06-26 04:30	0	37	94	0,0	19,03	8,22	262,8	1015,51	6,84	8,22	18,86	11,44	1,2	0,00	0,0
2011-06-26 05:00	356	37	94	0,0	19,13	8,32	262,8	1015,51	6,94	8,32	18,96	11,54	0,0	0,00	0,0
2011-06-26 05:30	356	37	92	0,0	19,23	8,32	262,8	1016,51	6,62	8,32	19,06	11,38	1,4	0,00	0,0
2011-06-26 06:00	342	37	91	0,0	19,33	8,52	262,8	1016,51	6,65	8,52	19,16	11,49	1,4	0,00	0,0
2011-06-26 06:30	332	36	81	0,0	19,33	9,62	262,8	1016,51	5,98	9,62	19,12	11,83	2,0	0,00	0,0
2011-06-26 07:00	321	36	76	1,4	19,43	10,62	262,8	1016,51	5,99	10,62	19,22	12,47	2,0	0,00	0,0
2011-06-26 07:30	331	36	70	2,0	19,33	11,22	262,8	1016,51	5,32	11,22	19,12	12,67	3,0	0,00	0,0
2011-06-26 08:00	332	36	69	1,8	19,33	11,52	262,8	1016,51	5,39	11,52	19,12	12,90	3,5	0,00	0,0
2011-06-26 08:30	333	36	64	1,6	19,33	12,22	262,8	1016,51	4,93	12,22	19,12	13,29	3,7	0,00	0,0
2011-06-26 09:00	316	36	61	1,6	19,23	12,72	262,8	1016,51	4,67	12,72	19,02	13,61	4,1	0,00	0,0
2011-06-26 09:30	334	36	63	1,8	19,23	12,62	262,8	1016,51	5,07	12,62	19,02	13,63	3,3	0,00	0,0
2011-06-26 10:00	346	36	60	0,0	19,23	12,92	262,8	1016,51	4,61	12,92	19,02	13,76	3,0	0,00	0,0
2011-06-26 10:30	336	36	59	2,0	19,13	13,83	262,8	1016,51	5,20	13,83	18,92	14,60	2,8	0,00	0,0
2011-06-26 11:00	341	36	56	0,0	19,13	14,13	262,8	1016,51	4,69	14,13	18,92	14,73	2,6	0,00	0,0
2011-06-26 11:30	294	36	58	1,6	19,13	13,73	262,8	1017,52	4,85	13,73	18,92	14,44	3,7	0,00	0,0
2011-06-26 12:00	351	36	54	2,0	19,13	14,73	262,8	1017,52	4,69	14,73	18,92	15,22	2,8	0,00	0,0
2011-06-26 12:30	327	36	51	0,0	19,13	15,23	262,8	1017,52	4,29	15,23	18,92	15,57	2,4	0,00	0,0
2011-06-26 13:00	324	36	53	2,0	19,13	15,63	262,8	1017,52	5,24	15,63	18,92	16,07	2,2	0,00	0,0
2011-06-26 13:30	312	36	53	1,4	19,13	15,83	262,8	1017,52	5,43	15,83	18,92	16,27	1,6	0,00	0,0
2011-06-26 14:00	152	36	51	1,8	19,13	17,13	262,8	1017,52	6,03	17,13	18,92	17,47	2,8	0,00	0,0
2011-06-26 14:30	333	36	50	1,2	19,13	16,13	262,8	1017,52	4,81	16,13	18,92	16,42	3,7	0,00	0,0
2011-06-26 15:00	351	36	49	0,0	19,13	15,43	262,8	1017,52	3,86	15,43	18,92	15,67	2,8	0,00	0,0
2011-06-26 15:30	1	36	49	0,0	19,13	15,93	262,8	1017,52	4,32	15,93	18,92	16,17	2,8	0,00	0,0
2011-06-26 16:00	4	36	49	0,0	19,23	16,13	262,8	1017,52	4,50	16,13	19,02	16,37	2,6	0,00	0,0
2011-06-26 16:30	295	36	47	1,2	19,33	17,03	262,8	1017,52	4,69	17,03	19,12	17,17	3,1	0,00	0,0
2011-06-26 17:00	335	36	47	2,8	19,43	17,03	262,8	1017,52	4,69	15,56	19,22	17,17	3,7	0,00	0,0
2011-06-26 17:30	333	36	44	1,8	19,43	17,03	262,8	1017,52	3,68	17,03	19,22	17,03	3,3	0,00	0,0
2011-06-26 18:00	335	36	44	1,4	19,43	17,23	262,8	1017,52	3,86	17,23	19,22	17,23	3,3	0,00	0,0
2011-06-26 18:30	323	36	44	1,8	19,43	17,03	262,8	1017,52	3,68	17,03	19,22	17,03	3,0	0,00	0,0
2011-06-26 19:00	333	36	43	1,6	19,43	16,73	262,8	1017,52	3,06	16,73	19,22	16,69	3,0	0,00	0,0
2011-06-26 19:30	0	36	43	0,0	19,43	16,53	262,8	1017,52	2,88	16,53	19,22	16,49	2,4	0,00	0,0
2011-06-26 20:00	345	36	45	2,0	19,43	16,03	262,8	1018,52	3,12	16,03	19,22	16,08	2,8	0,00	0,0
2011-06-26 20:30	351	36	45	1,8	19,43	15,83	262,8	1018,52	2,94	15,83	19,22	15,88	3,1	0,00	0,0
2011-06-26 21:00	351	36	47	2,0	19,43	15,23	262,8	1018,52	3,05	15,23	19,22	15,37	2,6	0,00	0,0
2011-06-26 21:30	351	36	50	1,4	19,43	14,53	262,8	1018,52	3,35	14,53	19,22	14,82	2,6	0,00	0,0
2011-06-26 22:00	351	36	53	0,0	19,43	13,83	262,8	1018,52	3,58	13,83	19,22	14,27	1,8	0,00	0,0
2011-06-26 22:30	351	36	63	0,0	19,43	12,02	262,8	1018,52	4,50	12,02	19,22	13,03	0,0	0,00	0,0
2011-06-26 23:00	351	36	64	0,0	19,43	11,22	262,8	1018,52	3,98	11,22	19,22	12,29	1,4	0,00	0,0
2011-06-26 23:30	351	36	65	0,0	19,33	10,82	262,8	1019,52	3,83	10,82	19,12	11,95	1,2	0,00	0,0
2011-06-27 00:00	351	36	63	1,2	19,33	10,62	262,8	1019,52	3,18	10,62	19,12	11,63	1,6	0,00	0,0
2011-06-27 00:30	351	36	64	0,0	19,33	10,12	262,8	1019,52	2,94	10,12	19,12	11,19	1,8	0,00	0,0
2011-06-27 01:00	351	36	66	0,0	19,33	9,82	262,8	1019,52	3,11	9,82	19,12	11,01	0,0	0,00	0,0
2011-06-27 01:30	351	36	69	0,0	19,33	9,62	262,8	1019,52	3,58	9,62	19,12	11,00	0,0	0,00	0,0
2011-06-27 02:00	351	36	73	0,0	19,23	8,82	262,8	1019,52	3,65	8,82	19,02	10,46	0,0	0,00	0,0
2011-06-27 02:30	351	36	73	0,0	19,23	8,92	262,8	1019,52	3,75	8,92	19,02	10,56	0,0	0,00	0,0

Datum	Vindriktning °	Luftfukt inne Rh%	Luftfukt ute Rh%	Vindhastighet m/s	Temp inne °C	Temp ute °C	Nederb. året mm	Lufttryck Mbar	Daggpunkt °C	Kyleffekt °C	Vix inne °C	Vix ute °C	Vindby m/s	Korr lufttryck	Regn/dygn mm
2011-06-27 03:00	351	36	72	0,0	19,23	8,82	262,8	1019,52	3,45	8,82	19,02	10,40	0,0	0,00	0,0
2011-06-27 03:30	345	36	72	0,0	19,23	8,82	262,8	1019,52	3,45	8,82	19,02	10,40	1,2	0,00	0,0
2011-06-27 04:00	340	36	74	0,0	19,13	8,62	262,8	1019,52	3,66	8,62	18,92	10,33	1,4	0,00	0,0
2011-06-27 04:30	86	36	72	0,0	19,13	9,32	262,8	1019,52	3,93	9,32	18,92	10,90	1,4	0,00	0,0
2011-06-27 05:00	90	36	72	0,0	19,13	9,92	262,8	1019,52	4,50	9,92	18,92	11,50	1,4	0,00	0,0
2011-06-27 05:30	78	36	68	0,0	19,13	10,72	262,8	1019,52	4,41	10,72	18,92	12,04	1,6	0,00	0,0
2011-06-27 06:00	104	36	61	0,0	19,13	12,52	262,8	1019,52	4,49	12,52	18,92	13,41	2,0	0,00	0,0
2011-06-27 06:30	89	36	56	2,2	19,13	14,03	262,8	1019,52	4,60	14,03	18,92	14,63	2,6	0,00	0,0
2011-06-27 07:00	119	36	57	2,2	19,13	14,83	262,8	1018,52	5,61	14,83	18,92	15,49	3,3	0,00	0,0
2011-06-27 07:30	138	36	57	2,0	19,13	15,33	262,8	1019,52	6,07	15,33	18,92	15,99	3,5	0,00	0,0
2011-06-27 08:00	147	36	56	2,6	19,13	15,93	262,8	1018,52	6,36	14,99	18,92	16,53	3,9	0,00	0,0
2011-06-27 08:30	148	36	53	3,0	19,13	16,63	262,8	1019,52	6,16	15,12	18,92	17,07	5,0	0,00	0,0
2011-06-27 09:00	159	36	52	3,0	19,13	17,13	262,8	1019,52	6,33	15,67	18,92	17,52	5,8	0,00	0,0
2011-06-27 09:30	150	36	51	5,0	19,13	17,83	262,8	1019,52	6,67	13,90	18,92	18,17	5,6	0,00	0,0
2011-06-27 10:00	157	36	49	5,4	19,13	18,03	262,8	1018,52	6,24	13,85	18,92	18,27	8,3	0,00	0,0
2011-06-27 10:30	141	36	48	5,0	19,13	18,63	262,8	1018,52	6,46	14,91	18,92	18,82	6,2	0,00	0,0
2011-06-27 11:00	147	36	48	5,2	19,13	19,13	262,8	1018,52	6,92	15,54	18,92	19,32	6,9	0,00	0,0
2011-06-27 11:30	161	36	46	5,2	19,23	19,53	262,8	1018,52	6,62	16,04	19,02	19,63	7,1	0,00	0,0
2011-06-27 12:00	119	36	45	5,0	19,23	20,03	262,8	1018,52	6,73	16,67	19,02	20,08	7,3	0,00	0,0
2011-06-27 12:30	140	36	44	4,1	19,23	20,53	262,8	1018,52	6,83	17,99	19,02	20,54	7,3	0,00	0,0
2011-06-27 13:00	149	36	41	3,5	19,23	20,33	262,8	1017,52	5,55	18,69	19,02	20,20	8,7	0,00	0,0
2011-06-27 13:30	128	36	42	4,1	19,23	20,63	262,8	1017,52	6,19	18,11	19,02	20,55	7,7	0,00	0,0
2011-06-27 14:00	176	36	43	4,5	19,23	19,63	262,8	1017,52	5,66	16,43	19,02	19,59	7,9	0,00	0,0
2011-06-27 14:30	169	36	44	4,1	19,23	19,73	262,8	1017,52	6,11	17,03	19,02	19,74	8,3	0,00	0,0
2011-06-27 15:00	147	36	47	6,0	19,33	19,63	262,8	1018,52	7,05	15,63	19,12	19,78	6,9	0,00	0,0
2011-06-27 15:30	148	36	51	4,3	19,33	19,23	262,8	1018,52	7,95	16,42	19,12	19,57	6,9	0,00	0,0
2011-06-27 16:00	162	37	50	3,1	19,33	19,33	262,8	1018,52	7,74	18,07	19,16	19,62	6,8	0,00	0,0
2011-06-27 16:30	167	37	49	3,1	19,33	19,43	262,8	1018,52	7,51	18,18	19,16	19,67	6,2	0,00	0,0
2011-06-27 17:00	168	37	48	2,6	19,33	18,63	262,8	1018,52	6,46	17,84	19,16	18,82	5,2	0,00	0,0
2011-06-27 17:30	129	37	49	2,8	19,33	19,23	262,8	1018,52	7,33	17,96	19,16	19,47	4,9	0,00	0,0
2011-06-27 18:00	161	37	50	1,4	19,33	19,33	262,8	1018,52	7,74	19,33	19,16	19,62	5,0	0,00	0,0
2011-06-27 18:30	123	37	51	3,1	19,33	18,93	262,8	1018,52	7,68	17,63	19,16	19,27	6,0	0,00	0,0
2011-06-27 19:00	134	37	53	2,6	19,33	19,23	262,8	1018,52	8,56	18,47	19,16	19,68	5,8	0,00	0,0
2011-06-27 19:30	163	37	55	1,8	19,33	19,03	262,8	1018,52	8,95	19,03	19,16	19,58	4,7	0,00	0,0
2011-06-27 20:00	144	37	57	2,2	19,33	18,63	262,8	1018,52	9,14	18,63	19,16	19,29	4,1	0,00	0,0
2011-06-27 20:30	146	37	61	1,8	19,33	17,93	262,8	1018,52	9,55	17,93	19,16	18,82	3,5	0,00	0,0
2011-06-27 21:00	124	37	64	0,0	19,33	17,53	262,8	1018,52	9,93	17,53	19,16	18,59	3,1	0,00	0,0
2011-06-27 21:30	113	37	65	1,4	19,33	17,13	262,8	1018,52	9,79	17,13	19,16	18,26	2,2	0,00	0,0
2011-06-27 22:00	125	37	67	1,4	19,33	16,63	262,8	1018,52	9,79	16,63	19,16	17,88	2,2	0,00	0,0
2011-06-27 22:30	121	37	70	1,6	19,33	16,13	262,8	1018,52	10,00	16,13	19,16	17,57	2,2	0,00	0,0
2011-06-27 23:00	109	37	72	2,4	19,33	15,63	262,8	1018,52	9,96	14,67	19,16	17,20	2,4	0,00	0,0
2011-06-27 23:30	135	37	75	1,4	19,33	15,23	262,8	1018,52	10,21	15,23	19,16	17,00	2,4	0,00	0,0
2011-06-28 00:00	133	37	80	2,0	19,33	14,73	262,8	1018,52	10,74	14,73	19,16	16,86	3,3	0,00	0,0
2011-06-28 00:30	108	37	81	0,0	19,33	14,53	262,8	1019,52	10,74	14,53	19,16	16,73	2,8	0,00	0,0
2011-06-28 01:00	128	37	82	0,0	19,33	14,13	262,8	1018,52	10,54	14,13	19,16	16,40	2,4	0,00	0,0
2011-06-28 01:30	127	37	84	0,0	19,33	13,83	262,8	1019,52	10,62	13,83	19,16	16,25	2,4	0,00	0,0
2011-06-28 02:00	90	37	86	1,4	19,33	13,53	262,8	1019,52	10,70	13,53	19,16	16,10	2,2	0,00	0,0
2011-06-28 02:30	115	37	87	1,6	19,33	13,12	262,8	1019,52	10,48	13,12	19,16	15,78	2,4	0,00	0,0
2011-06-28 03:00	115	37	89	1,6	19,33	12,82	262,8	1018,52	10,54	12,82	19,16	15,64	3,3	0,00	0,0
2011-06-28 03:30	92	37	90	0,0	19,33	12,52	262,8	1018,52	10,42	12,52	19,16	15,42	3,3	0,00	0,0

Datum	Vindriktning °	Luftfukt inne Rh%	Luftfukt ute Rh%	Vindhastighet m/s	Temp inne °C	Temp ute °C	Nederb. året mm	Lufttryck Mbar	Daggpunkt °C	Kyleffekt °C	Vix inne °C	Vix ute °C	Vindby m/s	Korr lufttryck	Regn/dygn mm
2011-06-28 04:00	109	37	92	0,0	19,33	12,42	262,8	1018,52	10,66	12,42	19,16	15,48	2,0	0,00	0,0
2011-06-28 04:30	84	37	94	0,0	19,33	12,12	262,8	1018,52	10,70	12,12	19,16	15,34	2,0	0,00	0,0
2011-06-28 05:00	110	37	94	2,0	19,23	12,02	262,8	1018,52	10,60	12,02	19,06	15,24	2,4	0,00	0,0
2011-06-28 05:30	122	37	96	1,4	19,23	12,22	262,8	1018,52	11,13	12,22	19,06	15,61	3,0	0,00	0,0
2011-06-28 06:00	99	37	94	2,6	19,23	13,63	262,8	1018,52	12,19	12,56	19,06	16,84	3,1	0,00	0,0
2011-06-28 06:30	136	37	85	2,4	19,23	15,33	262,8	1018,52	12,27	14,36	19,06	17,83	3,9	0,00	0,0
2011-06-28 07:00	194	37	81	2,2	19,23	16,13	262,8	1018,52	12,29	16,13	19,06	18,33	4,7	0,00	0,0
2011-06-28 07:30	135	37	79	2,4	19,23	16,73	262,8	1018,52	12,48	15,84	19,06	18,79	5,2	0,00	0,0
2011-06-28 08:00	174	37	80	3,7	19,23	17,13	262,8	1018,52	13,07	14,49	19,06	19,26	5,6	0,00	0,0
2011-06-28 08:30	139	37	78	5,6	19,23	18,03	262,8	1018,52	13,53	13,85	19,06	20,02	6,8	0,00	0,0
2011-06-28 09:00	113	37	74	3,5	19,33	19,13	262,8	1018,52	13,75	17,34	19,16	20,84	7,3	0,00	0,0
2011-06-28 09:30	163	38	72	4,3	19,33	19,63	262,8	1018,52	13,79	16,91	19,20	21,20	6,0	0,00	0,0
2011-06-28 10:00	175	38	72	4,5	19,33	19,83	262,8	1018,52	13,98	16,68	19,20	21,40	7,3	0,00	0,0
2011-06-28 10:30	133	38	74	3,9	19,33	19,73	262,8	1018,52	14,33	17,52	19,20	21,44	9,0	0,00	0,0
2011-06-28 11:00	160	38	71	4,7	19,33	20,13	262,8	1017,52	14,04	17,05	19,20	21,64	8,5	0,00	0,0
2011-06-28 11:30	157	39	70	4,5	19,43	21,43	262,8	1017,52	15,05	18,67	19,35	22,87	8,7	0,00	0,0
2011-06-28 12:00	126	39	63	4,1	19,43	22,43	262,8	1017,52	14,29	20,28	19,35	23,44	7,5	0,00	0,0
2011-06-28 12:30	157	39	60	1,6	19,43	22,43	262,8	1017,52	13,50	22,43	19,35	23,26	9,4	0,00	0,0
2011-06-28 13:00	189	39	62	1,6	19,53	21,53	262,8	1017,52	13,18	21,53	19,45	22,48	7,9	0,00	0,0
2011-06-28 13:30	124	39	66	2,0	19,53	20,83	262,8	1017,52	13,53	20,83	19,45	22,02	6,0	0,00	0,0
2011-06-28 14:00	160	39	71	3,1	19,53	20,53	262,8	1017,52	14,42	19,38	19,45	22,04	5,2	0,00	0,0
2011-06-28 14:30	175	40	65	5,0	19,53	21,23	262,8	1017,52	13,66	18,18	19,49	22,36	6,2	0,00	0,0
2011-06-28 15:00	178	40	65	4,7	19,53	20,53	262,8	1017,52	13,00	17,55	19,49	21,66	9,4	0,00	0,0
2011-06-28 15:30	186	40	68	5,0	19,63	20,23	262,8	1018,52	13,44	16,92	19,59	21,55	8,5	0,00	0,0
2011-06-28 16:00	159	40	74	2,2	19,63	20,13	262,8	1018,52	14,71	20,13	19,59	21,84	6,6	0,00	0,0
2011-06-28 16:30	141	41	72	4,7	19,63	20,73	262,8	1018,52	14,84	17,80	19,64	22,31	6,2	0,00	0,0
2011-06-28 17:00	170	41	71	2,8	19,73	20,93	262,8	1018,52	14,81	19,82	19,74	22,44	6,4	0,00	0,0
2011-06-28 17:30	171	41	67	3,0	19,73	21,33	262,8	1018,52	14,25	20,26	19,74	22,58	7,1	0,00	0,0
2011-06-28 18:00	156	41	67	3,7	19,73	21,23	262,8	1018,52	14,15	19,27	19,74	22,48	5,0	0,00	0,0
2011-06-28 18:30	159	41	66	3,3	19,73	21,43	262,8	1018,52	14,10	19,94	19,74	22,62	5,2	0,00	0,0
2011-06-28 19:00	162	41	66	2,2	19,83	21,43	262,8	1017,52	14,10	21,43	19,84	22,62	5,0	0,00	0,0
2011-06-28 19:30	147	41	69	3,5	19,73	20,73	262,8	1017,52	14,15	19,14	19,74	22,11	4,7	0,00	0,0
2011-06-28 20:00	171	41	71	2,6	19,73	20,53	262,8	1017,52	14,42	19,85	19,74	22,04	4,5	0,00	0,0
2011-06-28 20:30	145	41	72	2,2	19,83	20,33	262,8	1017,52	14,46	20,33	19,84	21,91	4,3	0,00	0,0
2011-06-28 21:00	180	41	71	3,9	19,83	20,43	262,8	1017,52	14,33	18,34	19,84	21,94	5,2	0,00	0,0
2011-06-28 21:30	167	42	72	2,0	19,83	20,13	262,8	1018,52	14,27	20,13	19,88	21,71	4,5	0,00	0,0
2011-06-28 22:00	179	42	74	3,7	19,83	19,63	262,8	1018,52	14,23	17,40	19,88	21,34	4,5	0,00	0,0
2011-06-28 22:30	163	42	75	1,4	19,73	19,23	262,8	1018,52	14,06	19,23	19,78	21,01	5,0	0,00	0,0
2011-06-28 23:00	132	42	78	0,0	19,73	18,63	262,8	1018,52	14,11	18,63	19,78	20,62	3,3	0,00	0,0
2011-06-28 23:30	132	42	81	0,0	19,73	17,83	262,8	1018,52	13,94	17,83	19,78	20,03	1,6	0,00	0,0
2011-06-29 00:00	113	42	84	2,2	19,83	17,23	262,8	1018,52	13,94	17,23	19,88	19,65	3,1	0,00	0,0
2011-06-29 00:30	121	42	84	2,6	19,83	17,43	262,8	1018,52	14,14	16,57	19,88	19,85	4,1	0,00	0,0
2011-06-29 01:00	103	42	84	1,2	19,83	17,03	262,8	1018,52	13,75	17,03	19,88	19,45	3,1	0,00	0,0
2011-06-29 01:30	116	42	86	0,0	19,83	16,43	262,8	1018,52	13,53	16,43	19,88	19,01	2,6	0,00	0,0
2011-06-29 02:00	107	41	87	0,0	19,83	16,13	262,8	1018,52	13,42	16,13	19,84	18,78	3,0	0,00	0,0
2011-06-29 02:30	146	41	87	1,8	19,83	16,33	262,8	1018,52	13,62	16,33	19,84	18,98	3,3	0,00	0,0
2011-06-29 03:00	130	41	86	1,4	19,83	15,83	262,8	1018,52	12,95	15,83	19,84	18,41	2,8	0,00	0,0
2011-06-29 03:30	105	41	88	1,6	19,83	15,63	262,8	1018,52	13,12	15,63	19,84	18,36	2,8	0,00	0,0
2011-06-29 04:00	110	41	87	0,0	19,83	15,33	262,8	1017,52	12,64	15,33	19,84	17,98	3,0	0,00	0,0
2011-06-29 04:30	180	41	86	3,1	19,83	15,23	262,8	1018,52	12,36	13,59	19,84	17,81	3,5	0,00	0,0



Datum	Vindriktning °	Luftfukt inne Rh%	Luftfukt ute Rh%	Vindhastighet m/s	Temp inne °C	Temp ute °C	Nederb. året mm	Lufttryck Mbar	Daggpunkt °C	Kyleffekt °C	Vix inne °C	Vix ute °C	Vindby m/s	Korr lufttryck	Regn/dygn mm
2011-06-29 05:00	145	41	83	3,0	19,83	15,73	262,8	1017,52	12,29	14,14	19,84	18,08	3,9	0,00	0,0
2011-06-29 05:30	144	41	82	2,0	19,83	15,93	262,8	1017,52	12,29	15,93	19,84	18,20	3,7	0,00	0,0
2011-06-29 06:00	141	41	79	0,0	19,83	17,33	262,8	1017,52	13,06	17,33	19,84	19,39	3,9	0,00	0,0
2011-06-29 06:30	145	41	71	2,0	19,83	18,63	262,8	1017,52	12,61	18,63	19,84	20,14	4,3	0,00	0,0
2011-06-29 07:00	152	41	67	2,2	19,83	19,33	262,8	1017,52	12,35	19,33	19,84	20,58	4,5	0,00	0,0
2011-06-29 07:30	147	41	66	2,8	19,83	19,53	262,8	1017,52	12,30	18,29	19,84	20,72	5,2	0,00	0,0
2011-06-29 08:00	162	41	64	1,2	19,83	20,23	262,8	1017,52	12,47	20,23	19,84	21,30	5,2	0,00	0,0
2011-06-29 08:30	165	41	59	1,2	19,83	20,53	262,8	1017,52	11,45	20,53	19,84	21,30	5,4	0,00	0,0
2011-06-29 09:00	139	42	55	0,0	19,83	21,03	262,8	1017,52	10,80	21,03	19,88	21,58	5,6	0,00	0,0
2011-06-29 09:30	170	41	55	3,0	19,93	22,13	262,8	1017,52	11,82	21,13	19,94	22,68	4,3	0,00	0,0
2011-06-29 10:00	140	41	54	4,9	19,93	22,53	262,8	1017,52	11,89	20,03	19,94	23,03	5,4	0,00	0,0
2011-06-29 10:30	175	41	54	2,6	19,93	22,93	262,8	1017,52	12,26	22,38	19,94	23,43	6,4	0,00	0,0
2011-06-29 11:00	165	42	53	4,1	19,93	23,43	262,8	1017,52	12,42	21,48	19,98	23,88	7,5	0,00	0,0
2011-06-29 11:30	121	42	52	2,2	20,03	24,03	262,8	1017,52	12,66	24,03	20,08	24,43	7,7	0,00	0,0
2011-06-29 12:00	213	42	51	3,0	20,03	24,83	262,8	1017,52	13,08	24,08	20,08	25,18	6,9	0,00	0,0
2011-06-29 12:30	191	42	55	3,5	20,03	24,23	262,8	1017,52	13,76	23,10	20,08	24,79	7,5	0,00	0,0
2011-06-29 13:00	147	42	55	5,8	20,13	24,13	262,8	1016,51	13,67	21,65	20,18	24,69	9,6	0,00	0,0
2011-06-29 13:30	117	42	51	4,1	20,13	25,23	262,8	1016,51	13,45	23,65	20,18	25,58	9,8	0,00	0,0
2011-06-29 14:00	155	43	50	7,5	20,23	25,53	262,8	1015,51	13,40	22,85	20,33	25,83	8,5	0,00	0,0
2011-06-29 14:30	163	43	49	4,3	20,23	26,24	262,8	1015,51	13,70	24,85	20,33	26,48	9,0	0,00	0,0
2011-06-29 15:00	118	43	45	6,2	20,33	26,74	262,8	1015,51	12,76	24,85	20,43	26,78	10,2	0,00	0,0
2011-06-29 15:30	172	43	45	3,7	20,43	26,84	262,8	1015,51	12,85	25,81	20,53	26,85	10,4	0,00	0,0
2011-06-29 16:00	177	43	44	4,7	20,53	26,74	262,8	1014,51	12,39	25,23	20,63	26,73	10,0	0,00	0,0
2011-06-29 16:30	132	43	45	2,8	20,63	26,74	262,8	1014,51	12,76	26,16	20,73	26,78	9,0	0,00	0,0
2011-06-29 17:00	118	43	43	5,4	20,73	26,84	262,8	1014,51	12,11	25,11	20,83	26,76	9,6	0,00	0,0
2011-06-29 17:30	150	42	44	3,3	20,73	26,14	262,8	1014,51	11,86	25,25	20,78	26,14	11,1	0,00	0,0
2011-06-29 18:00	124	42	44	4,3	20,73	26,44	262,8	1013,51	12,12	25,09	20,78	26,44	8,3	0,00	0,0
2011-06-29 18:30	153	43	45	6,4	20,73	26,34	262,8	1013,51	12,40	24,20	20,83	26,39	8,5	0,00	0,0
2011-06-29 19:00	155	42	45	4,5	20,63	25,23	262,8	1013,51	11,41	23,37	20,68	25,29	8,9	0,00	0,0
2011-06-29 19:30	126	42	44	5,4	20,73	25,74	262,8	1013,51	11,50	23,70	20,78	25,74	9,8	0,00	0,0
2011-06-29 20:00	154	42	45	2,6	20,73	25,63	262,8	1013,51	11,77	25,23	20,78	25,69	9,0	0,00	0,0
2011-06-29 20:30	143	42	48	3,1	20,73	25,33	262,8	1013,51	12,55	24,63	20,78	25,53	5,6	0,00	0,0
2011-06-29 21:00	143	42	51	3,0	20,73	24,53	262,8	1012,51	12,81	23,75	20,78	24,88	6,8	0,00	0,0
2011-06-29 21:30	130	42	52	4,9	20,73	23,63	262,8	1013,51	12,30	21,39	20,78	24,03	6,2	0,00	0,0
2011-06-29 22:00	137	42	56	3,9	20,73	22,93	262,8	1013,51	12,85	21,25	20,78	23,54	6,0	0,00	0,0
2011-06-29 22:30	103	42	64	3,0	20,63	22,13	262,8	1013,51	14,26	21,13	20,68	23,20	4,9	0,00	0,0
2011-06-29 23:00	126	42	69	3,1	20,63	21,73	262,8	1013,51	15,10	20,69	20,68	23,11	6,0	0,00	0,0
2011-06-29 23:30	152	42	71	3,5	20,63	21,33	262,8	1013,51	15,19	19,82	20,68	22,84	6,2	0,00	0,0
2011-06-30 00:00	137	42	74	2,4	20,63	20,63	262,8	1013,51	15,19	19,95	20,68	22,34	5,0	0,00	0,0
2011-06-30 00:30	92	42	79	2,8	20,63	19,93	262,8	1013,51	15,58	18,73	20,68	21,99	5,2	0,00	0,0
2011-06-30 01:00	126	42	80	3,7	20,63	19,63	262,8	1013,51	15,49	17,40	20,68	21,76	5,8	0,00	0,0
2011-06-30 01:30	142	42	80	3,3	20,63	19,33	262,8	1013,51	15,20	17,56	20,68	21,46	5,4	0,00	0,0
2011-06-30 02:00	140	42	80	3,3	20,63	18,93	262,8	1013,51	14,81	17,11	20,68	21,06	5,4	0,00	0,0
2011-06-30 02:30	103	42	78	2,6	20,63	18,53	262,8	1013,51	14,02	17,74	20,68	20,52	4,5	0,00	0,0
2011-06-30 03:00	135	42	79	2,0	20,63	18,13	262,8	1013,51	13,83	18,13	20,68	20,19	4,3	0,00	0,0
2011-06-30 03:30	133	42	80	2,4	20,63	17,63	262,8	1013,51	13,55	16,79	20,68	19,76	4,1	0,00	0,0
2011-06-30 04:00	154	42	81	0,0	20,63	17,13	262,8	1013,51	13,26	17,13	20,68	19,33	2,8	0,00	0,0
2011-06-30 04:30	154	42	84	0,0	20,63	16,73	262,8	1013,51	13,45	16,73	20,68	19,15	1,6	0,00	0,0
2011-06-30 05:00	154	42	86	0,0	20,63	16,33	262,8	1013,51	13,44	16,33	20,68	18,91	0,0	0,00	0,0
2011-06-30 05:30	155	42	85	0,0	20,63	16,33	262,8	1014,51	13,25	16,33	20,68	18,83	1,4	0,00	0,0

Datum	Vindriktning °	Luftfukt inne Rh%	Luftfukt ute Rh%	Vindhastighet m/s	Temp inne °C	Temp ute °C	Nederb. året mm	Luftryck Mbar	Daggpunkt °C	Kyleffekt °C	Vix inne °C	Vix ute °C	Vindby m/s	Korr luftryck	Regn/dygn mm
2011-06-30 06:00	155	42	82	0,0	20,63	17,43	262,8	1014,51	13,75	17,43	20,68	19,71	0,0	0,00	0,0
2011-06-30 06:30	292	42	74	1,2	20,63	18,83	262,8	1014,51	13,46	18,83	20,68	20,54	1,8	0,00	0,0
2011-06-30 07:00	312	42	72	0,0	20,63	19,33	262,8	1014,51	13,50	19,33	20,68	20,90	1,8	0,00	0,0
2011-06-30 07:30	335	42	67	1,4	20,63	19,53	262,8	1014,51	12,54	19,53	20,68	20,78	2,4	0,00	0,0
2011-06-30 08:00	329	42	66	1,8	20,63	19,43	262,8	1014,51	12,21	19,43	20,68	20,62	3,1	0,00	0,0
2011-06-30 08:30	332	42	68	3,0	20,63	19,13	262,8	1015,51	12,40	17,85	20,68	20,44	3,5	0,00	0,0
2011-06-30 09:00	324	42	68	2,8	20,53	19,53	262,8	1015,51	12,78	18,29	20,58	20,84	4,3	0,00	0,0
2011-06-30 09:30	351	42	68	2,0	20,53	19,43	262,8	1015,51	12,68	19,43	20,58	20,74	3,7	0,00	0,0
2011-06-30 10:00	325	42	68	2,2	20,53	19,33	262,8	1016,51	12,59	19,33	20,58	20,64	4,1	0,00	0,0
2011-06-30 10:30	351	42	66	2,2	20,53	19,73	262,8	1015,51	12,49	19,73	20,58	20,92	3,3	0,00	0,0
2011-06-30 11:00	321	42	64	1,6	20,53	19,83	262,8	1016,51	12,09	19,83	20,58	20,90	3,5	0,00	0,0
2011-06-30 11:30	335	43	63	1,8	20,53	20,43	262,8	1016,51	12,41	20,43	20,63	21,44	2,8	0,00	0,0
2011-06-30 12:00	334	43	61	2,4	20,53	20,93	262,8	1015,51	12,36	20,27	20,63	21,82	3,5	0,00	0,0
2011-06-30 12:30	299	42	60	1,8	20,53	21,03	262,8	1015,51	12,19	21,03	20,58	21,86	3,0	0,00	0,0
2011-06-30 13:00	332	42	59	0,0	20,53	21,73	262,8	1015,51	12,57	21,73	20,58	22,50	3,0	0,00	0,0
2011-06-30 13:30	323	42	59	1,8	20,63	22,43	262,8	1015,51	13,23	22,43	20,68	23,21	2,8	0,00	0,0
2011-06-30 14:00	351	42	56	1,8	20,63	22,73	262,8	1015,51	12,66	22,73	20,68	23,34	2,8	0,00	0,0
2011-06-30 14:30	329	42	58	2,6	20,63	22,23	262,8	1015,51	12,76	21,64	20,68	22,95	3,0	0,00	0,0
2011-06-30 15:00	329	42	57	2,4	20,73	22,23	262,8	1015,51	12,48	21,64	20,78	22,89	3,3	0,00	0,0
2011-06-30 15:30	318	42	55	2,6	20,83	22,73	262,8	1014,51	12,37	22,17	20,88	23,28	3,3	0,00	0,0
2011-06-30 16:00	356	42	55	2,2	20,83	21,63	262,8	1014,51	11,36	21,63	20,88	22,18	3,7	0,00	0,0
2011-06-30 16:30	335	42	58	3,5	20,93	21,83	262,8	1014,51	12,39	20,39	20,98	22,55	4,1	0,00	0,0
2011-06-30 17:00	331	42	55	2,6	21,03	21,63	262,8	1014,51	11,36	21,01	21,08	22,18	4,1	0,00	0,0
2011-06-30 17:30	356	42	56	3,3	21,03	21,23	262,8	1014,51	11,27	19,71	21,08	21,84	4,1	0,00	0,0
2011-06-30 18:00	356	42	57	2,0	20,93	21,23	262,8	1013,51	11,56	21,23	20,98	21,89	4,1	0,00	0,0
2011-06-30 18:30	337	42	54	2,8	20,93	21,13	262,8	1013,51	10,60	20,04	20,98	21,63	3,5	0,00	0,0
2011-06-30 19:00	321	42	56	2,0	20,93	20,83	262,8	1013,51	10,90	20,83	20,98	21,44	4,5	0,00	0,0
2011-06-30 19:30	343	42	58	2,4	21,03	20,43	262,8	1013,51	11,09	19,74	21,08	21,15	3,5	0,00	0,0
2011-06-30 20:00	347	42	64	3,3	21,03	19,23	262,8	1013,51	11,53	17,45	21,08	20,30	3,5	0,00	0,0
2011-06-30 20:30	331	42	71	1,4	20,93	17,83	262,8	1013,51	11,85	17,83	20,98	19,34	3,7	0,00	0,0
2011-06-30 21:00	333	42	73	1,2	20,93	17,53	262,8	1014,51	12,00	17,53	20,98	19,17	2,0	0,00	0,0
2011-06-30 21:30	351	42	73	1,2	20,93	16,73	262,8	1014,51	11,23	16,73	20,98	18,37	2,8	0,00	0,0
2011-06-30 22:00	351	42	75	1,8	20,93	16,03	262,8	1014,51	10,98	16,03	20,98	17,80	3,1	0,00	0,0
2011-06-30 22:30	332	42	77	1,8	20,93	15,03	262,8	1014,51	10,43	15,03	20,98	16,94	3,1	0,00	0,0
2011-06-30 23:00	356	42	80	1,2	20,83	14,53	262,8	1014,51	10,54	14,53	20,88	16,66	2,8	0,00	0,0
2011-06-30 23:30	351	42	82	1,4	20,83	14,33	262,8	1014,51	10,73	14,33	20,88	16,60	2,0	0,00	0,0
2011-07-01 00:00	351	42	83	0,0	20,83	14,13	262,8	1014,51	10,73	14,13	20,88	16,48	1,6	0,00	0,0
<b>Medelvärde Halvår</b>	<b>201</b>	<b>29</b>	<b>81</b>	<b>1,8</b>	<b>17,31</b>	<b>1,58</b>	<b>113,46</b>	<b>1009,95</b>	<b>-2,30</b>	<b>-0,04</b>	<b>16,83</b>	<b>3,93</b>	<b>3,79</b>		
Min	0	25	31	0,0	14,13	-23,10	0,00	979,50	-23,57	-33,55	13,53	-19,46	0,00		
Max	356	43	100	10,8	21,03	26,84	262,80	1031,52	17,43	26,24	21,08	26,85	15,10		