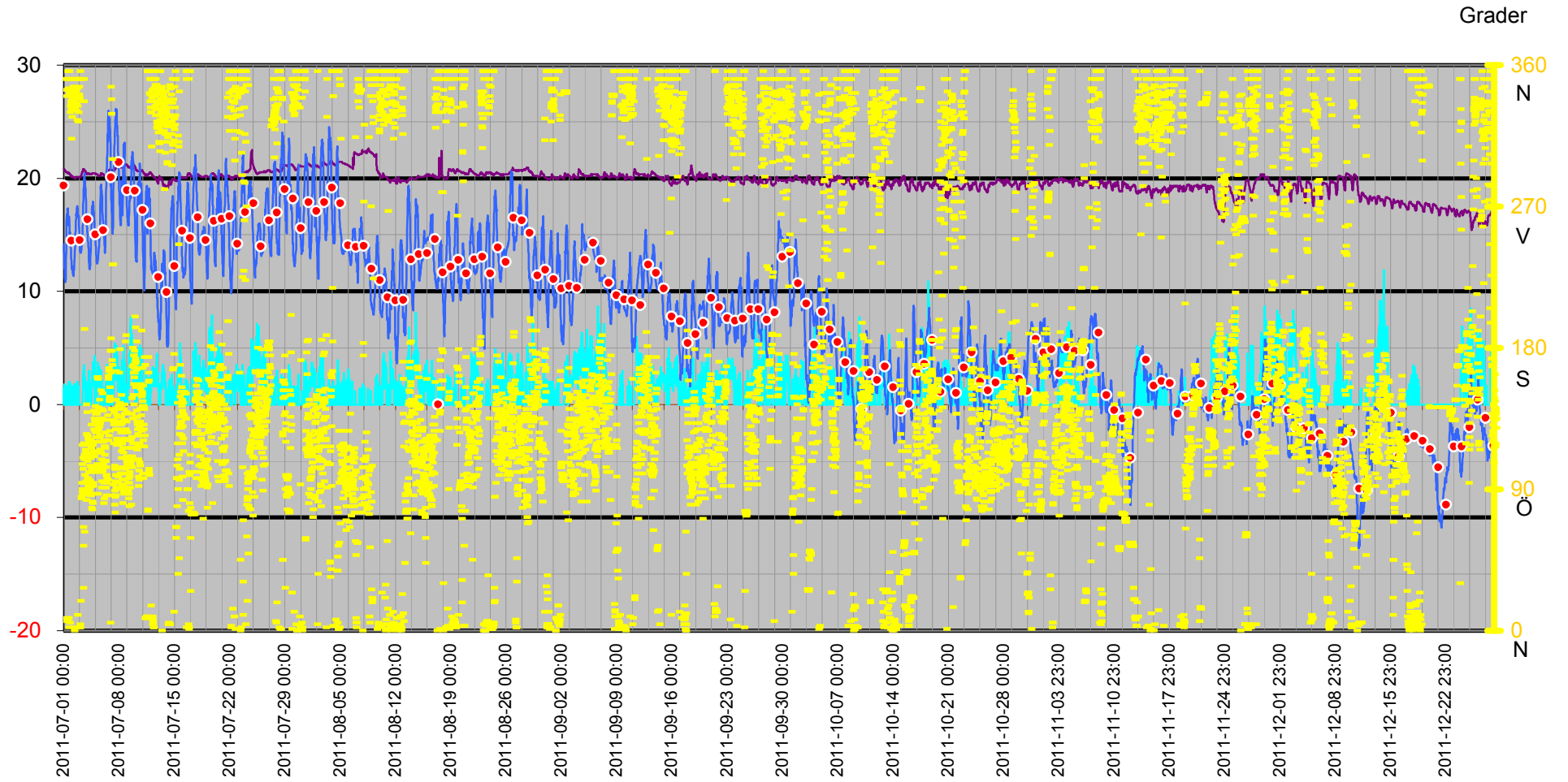
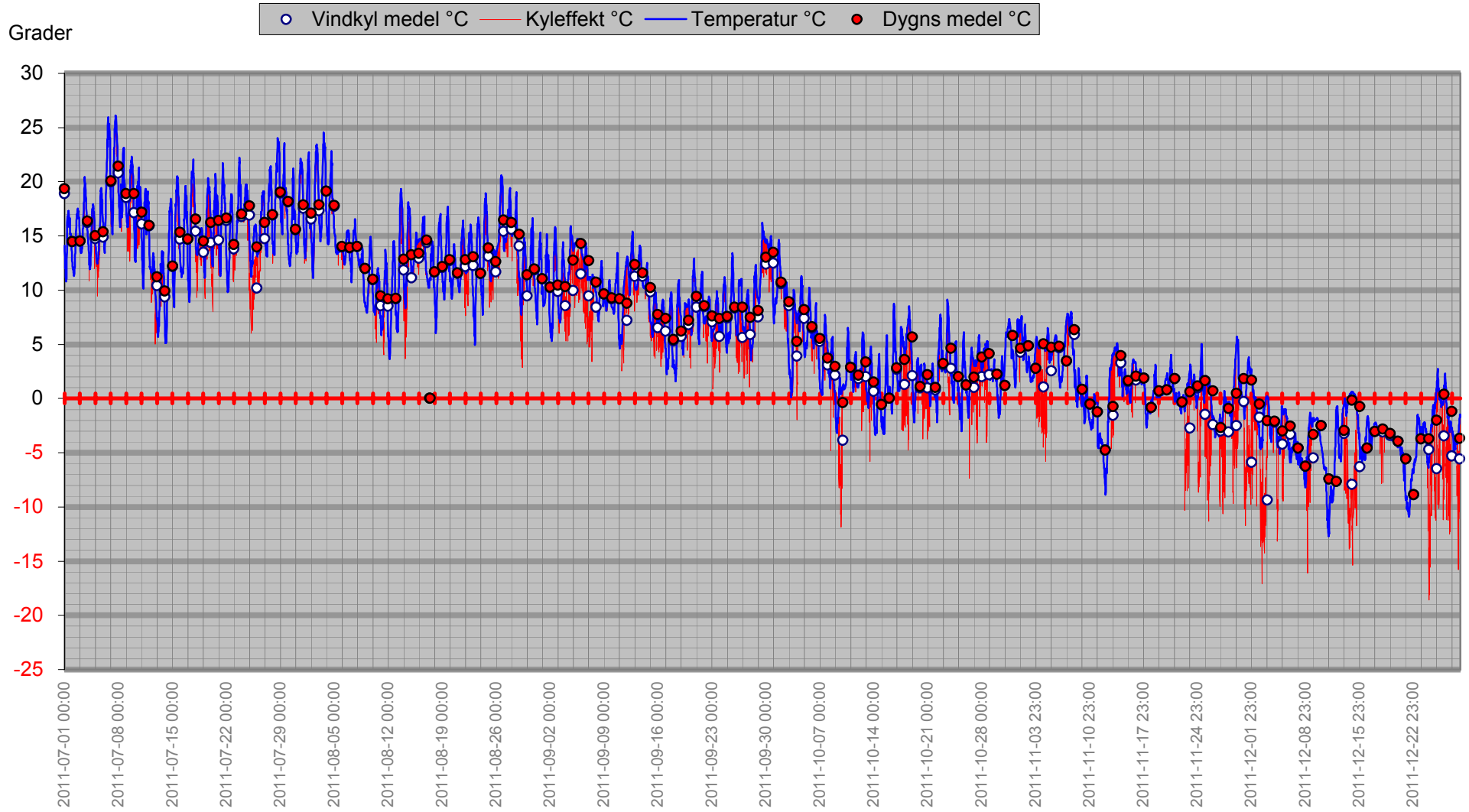


Temperatur/Vind

Vindhastighet m/s Temp inne °C Temp ute °C Dygns medel °C Vindriktning °

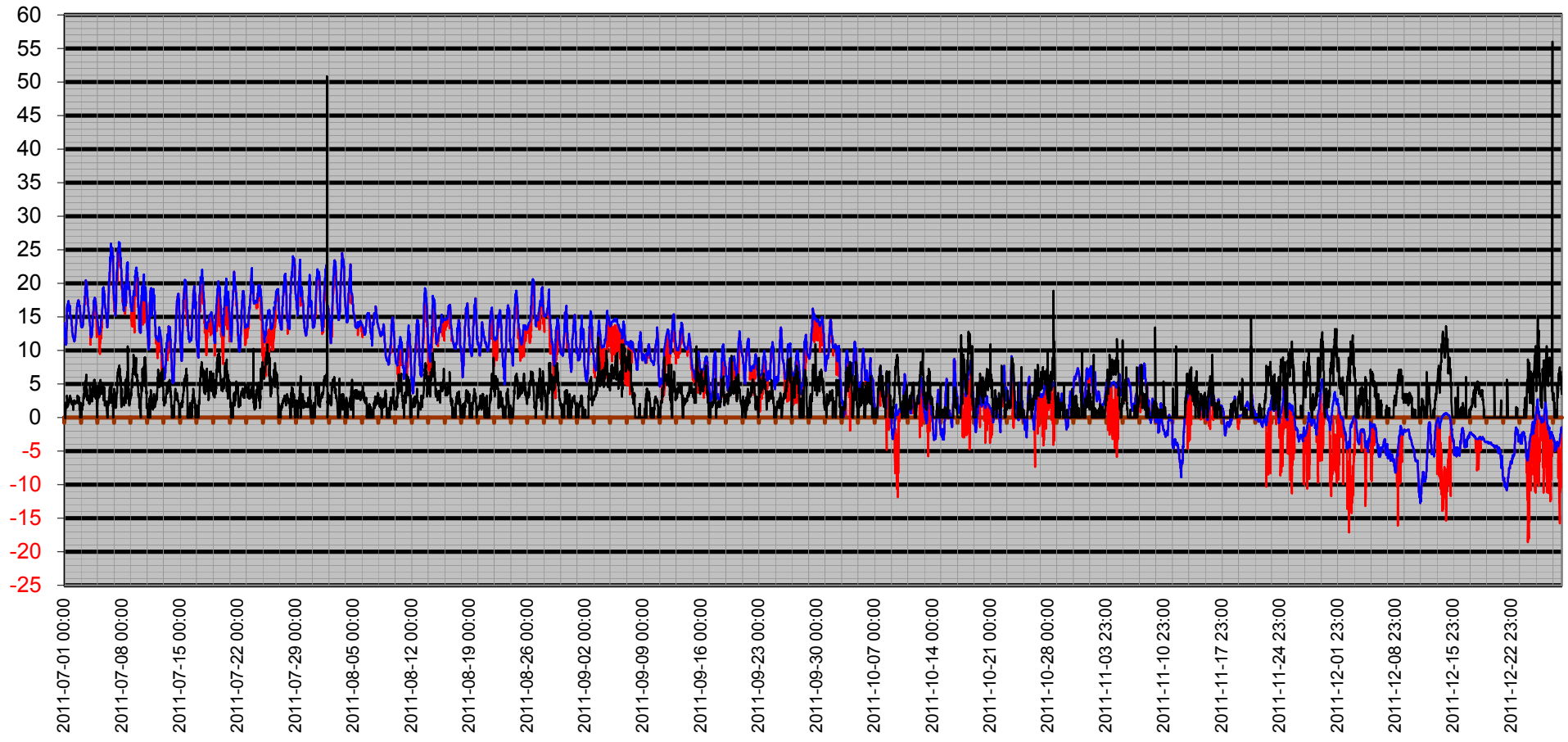


Dygnsmedeltemperatur



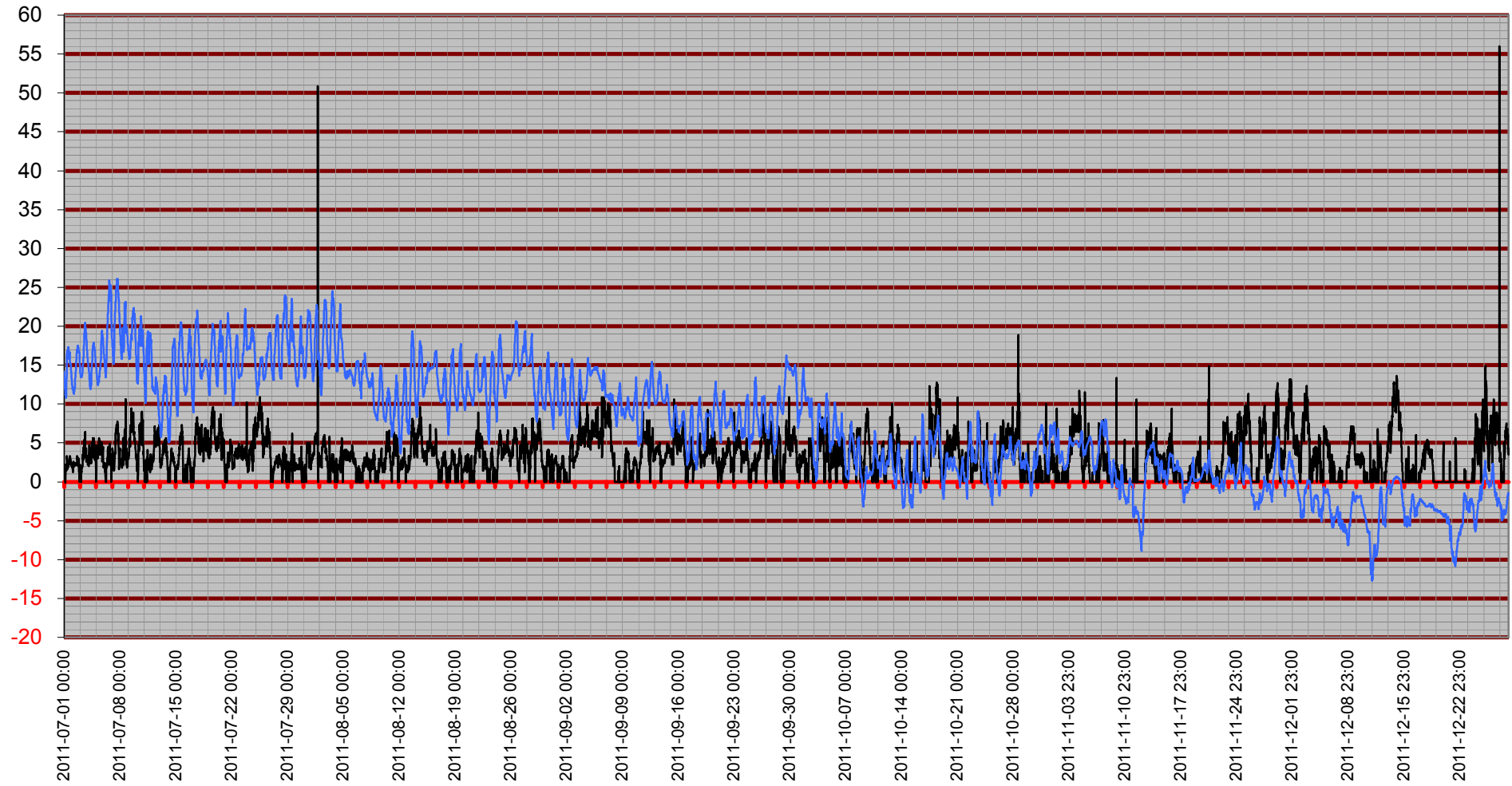
Vindby/Temp/Kyleffekt

— Kyleffekt °C — Temp ute °C — Vindby m/s

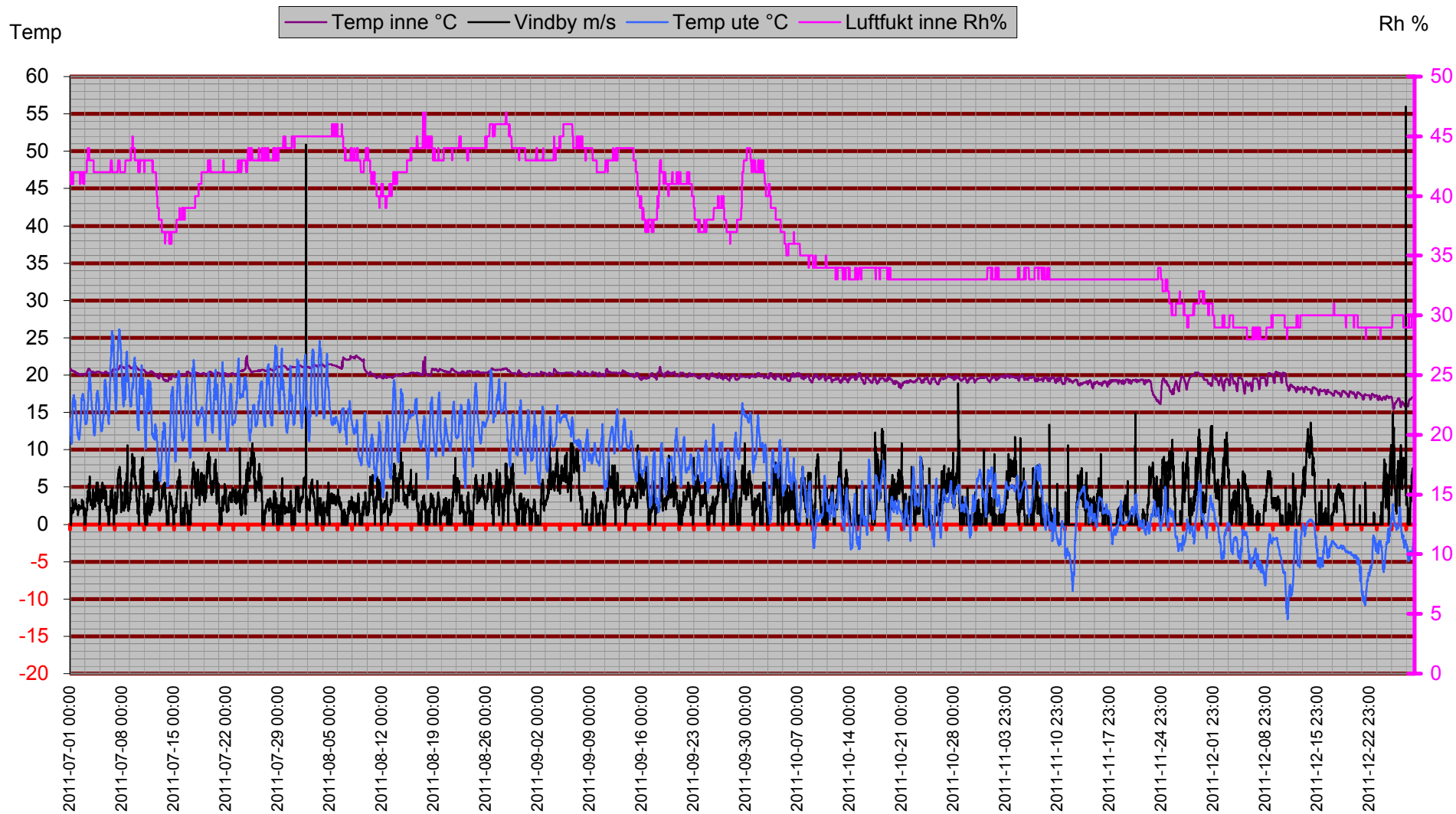


Temperatur/Vindby

— Vindby m/s — Temp ute °C



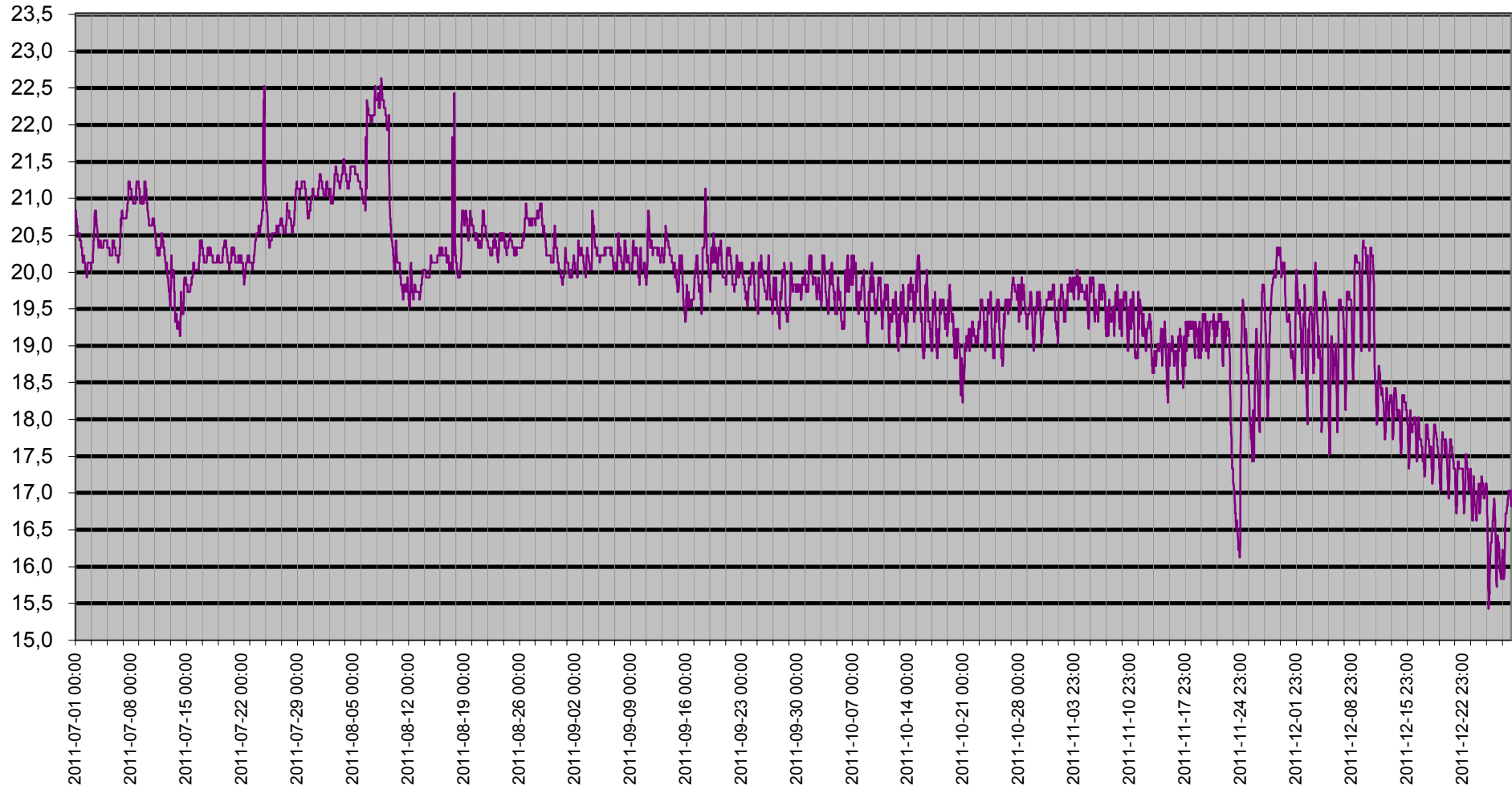
Inne



Temperatur Inne

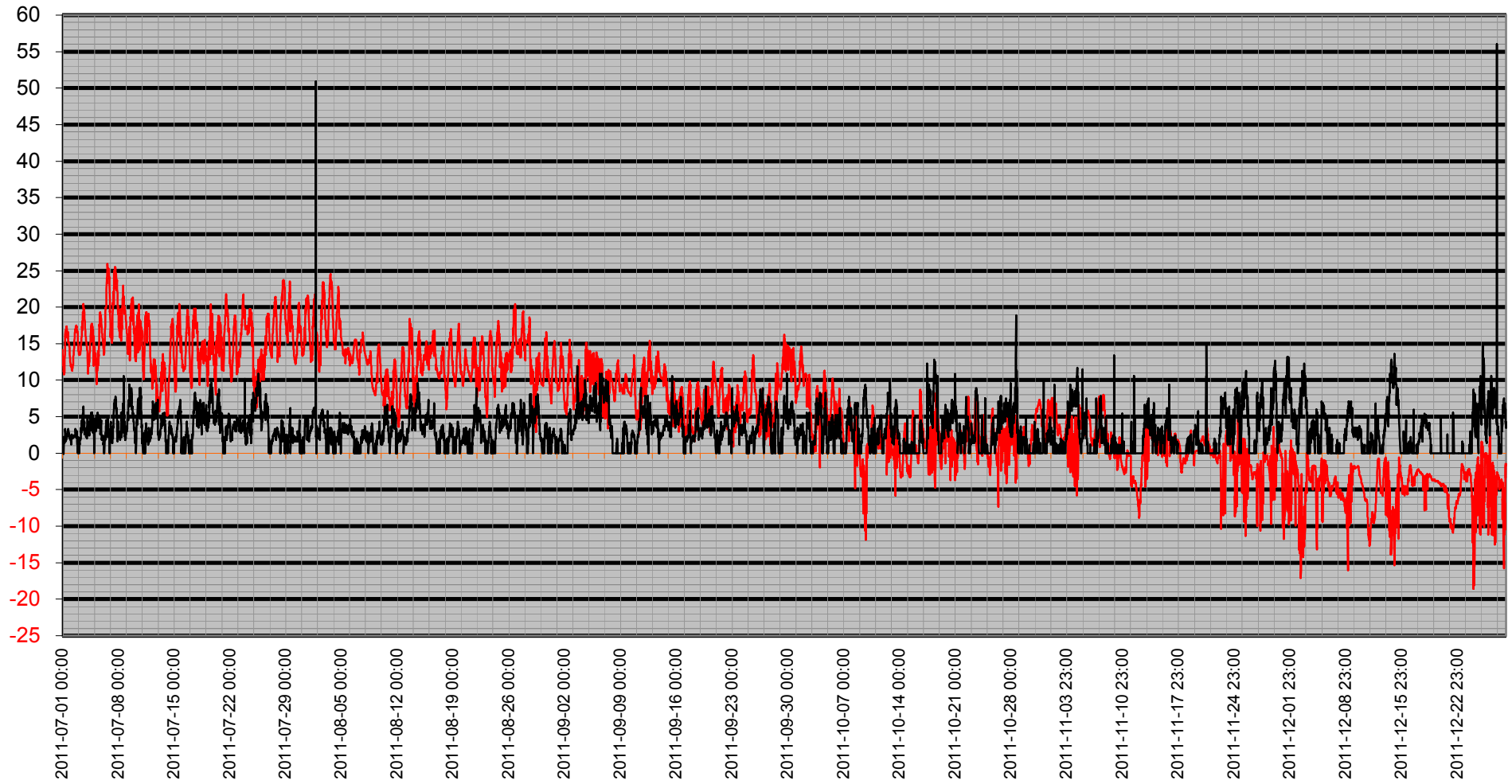
Temp inne °C

Temp



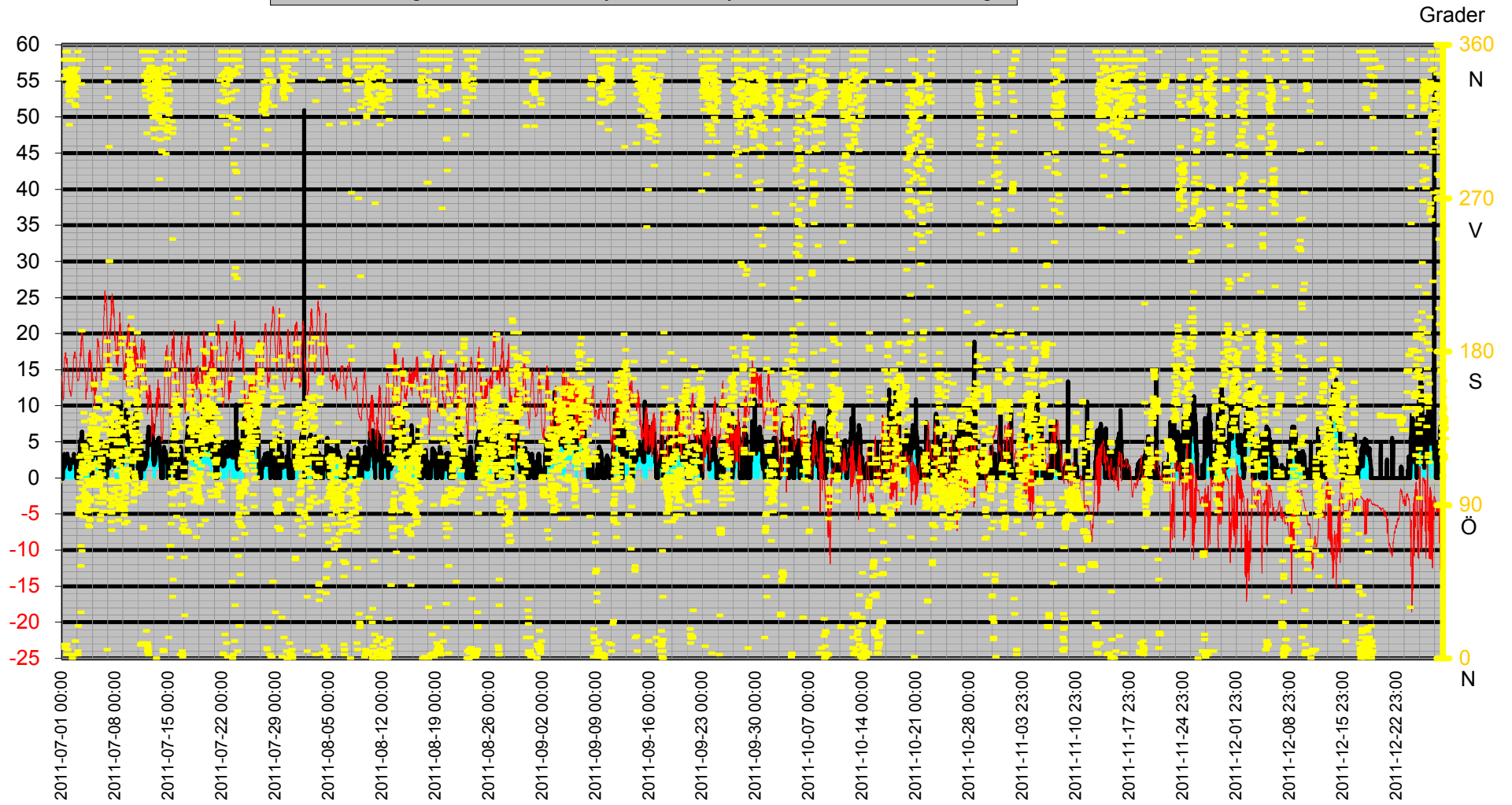
Vind

— Kyleffekt °C — Vindby m/s

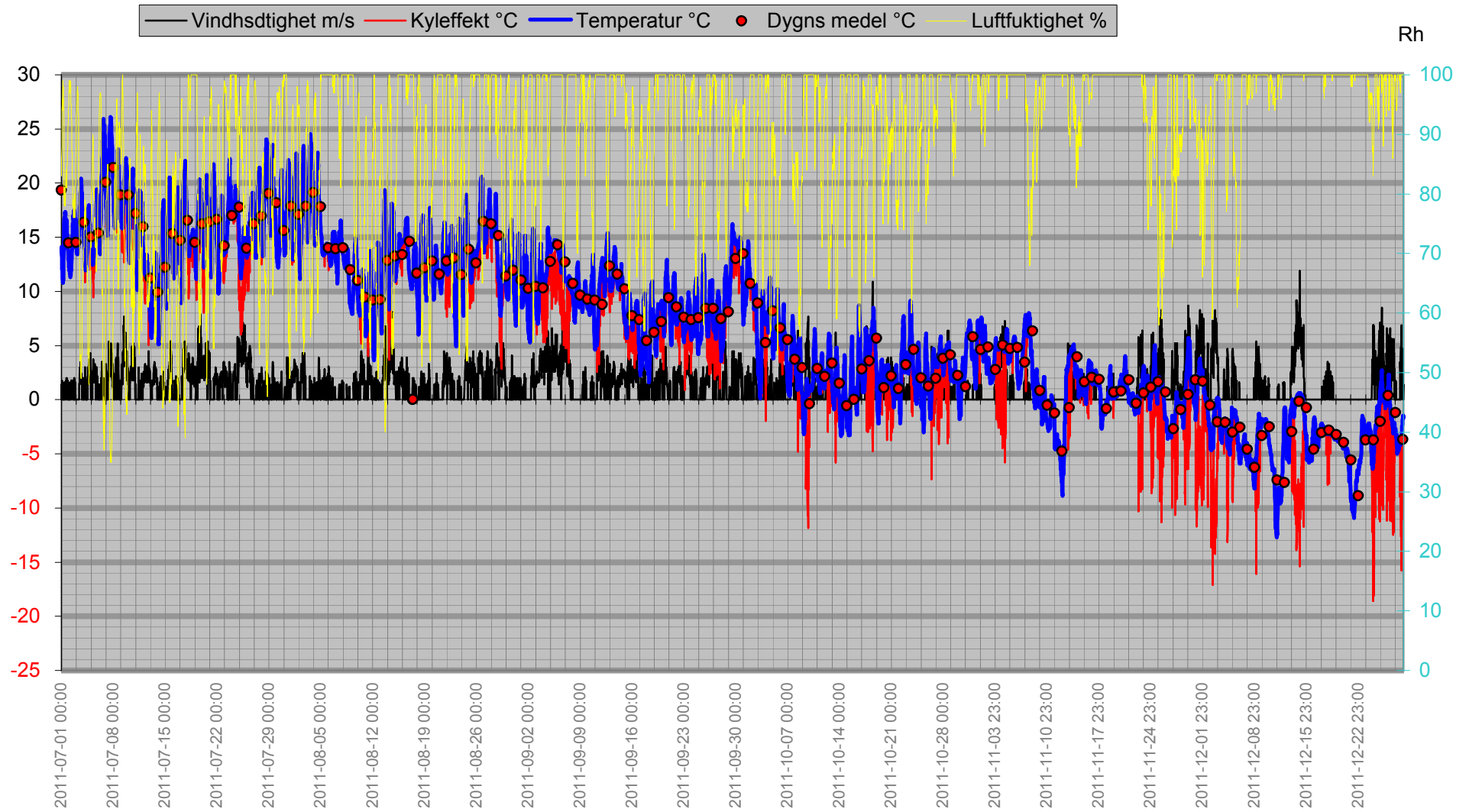


Vinddata

Vindhastighet m/s Vindby m/s Kyleffekt °C Vindriktning °



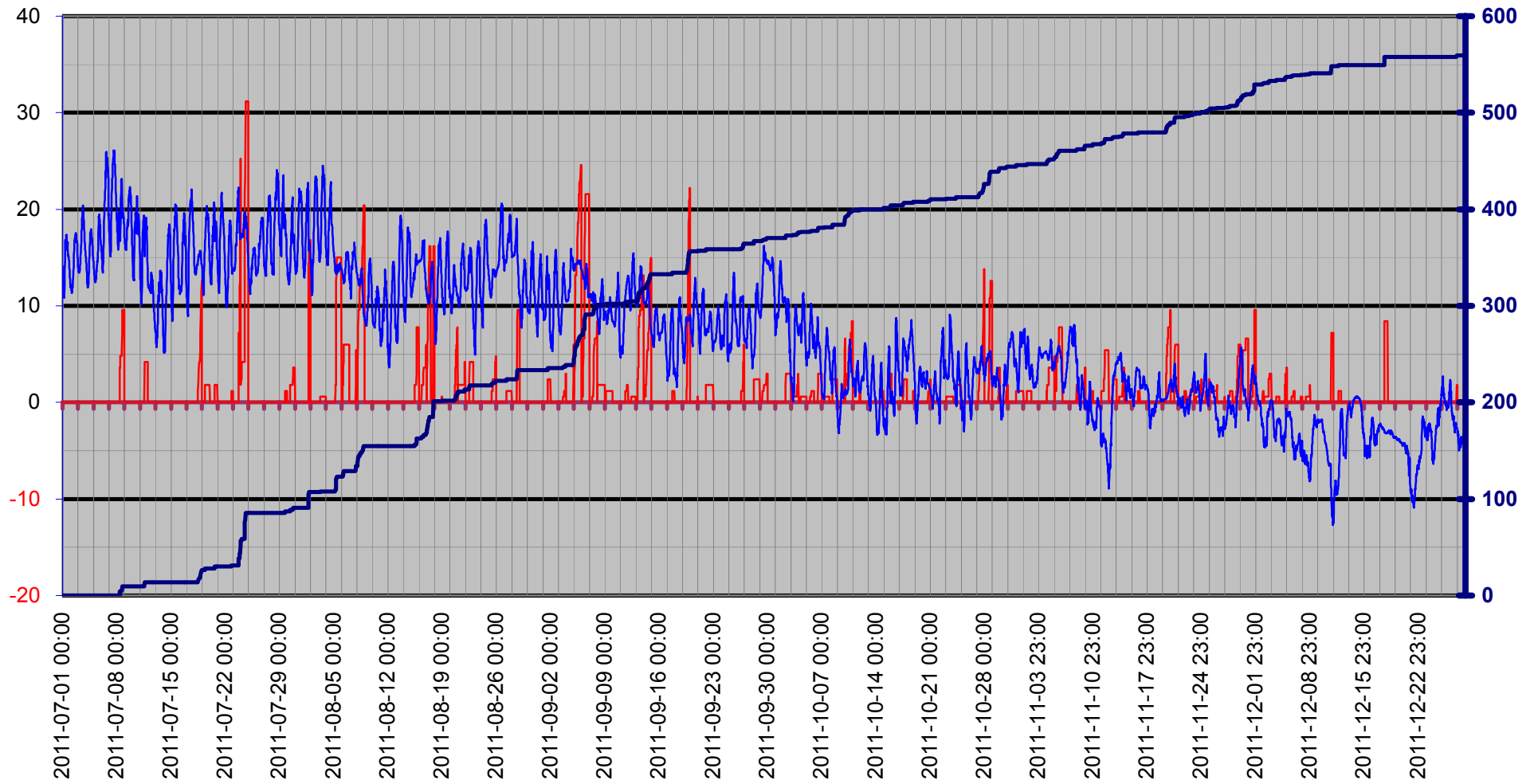
Luftfukt Kyleffekt Temp Vind Medel



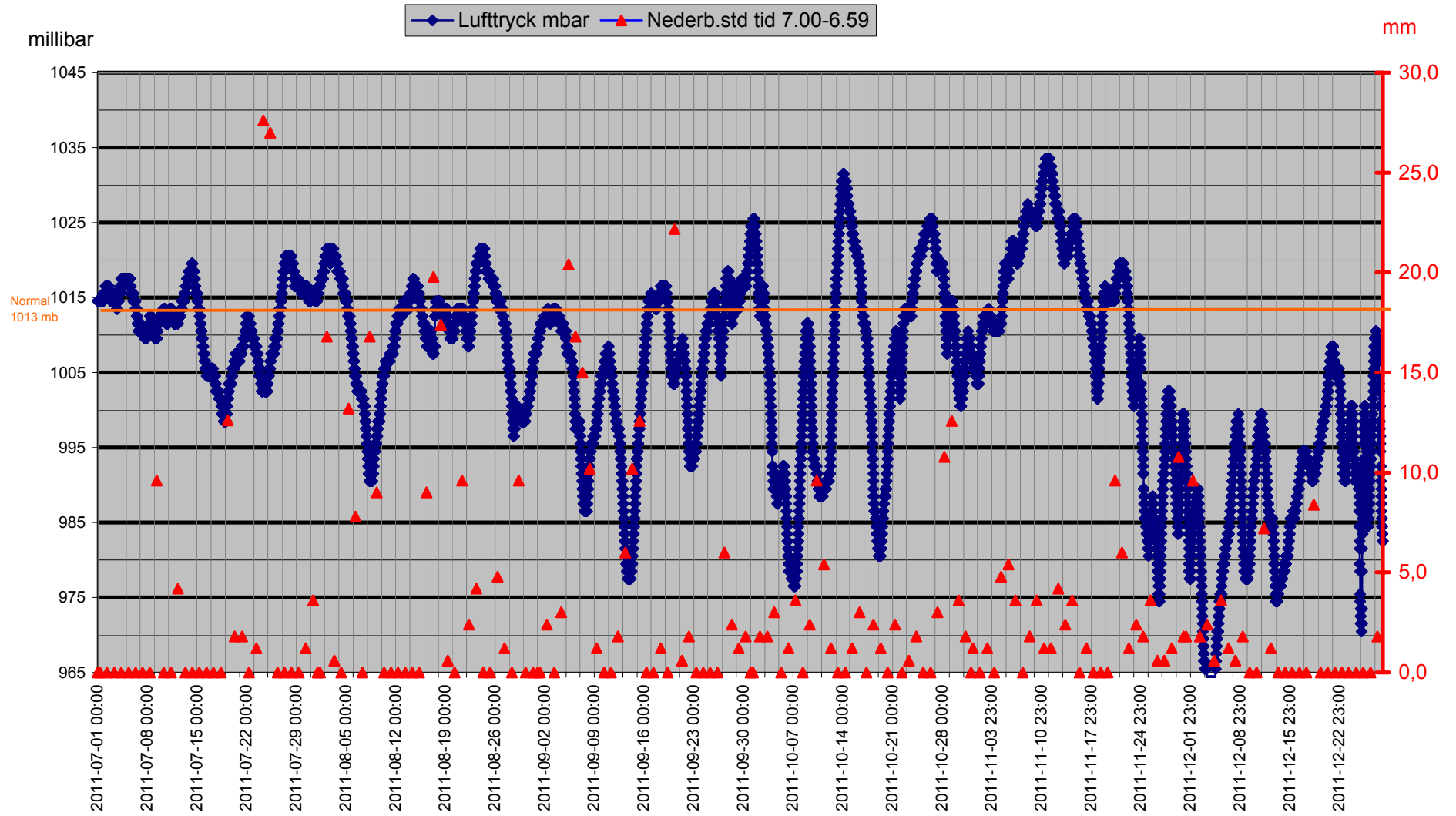
Nederbörd

Dygnregn
Temp

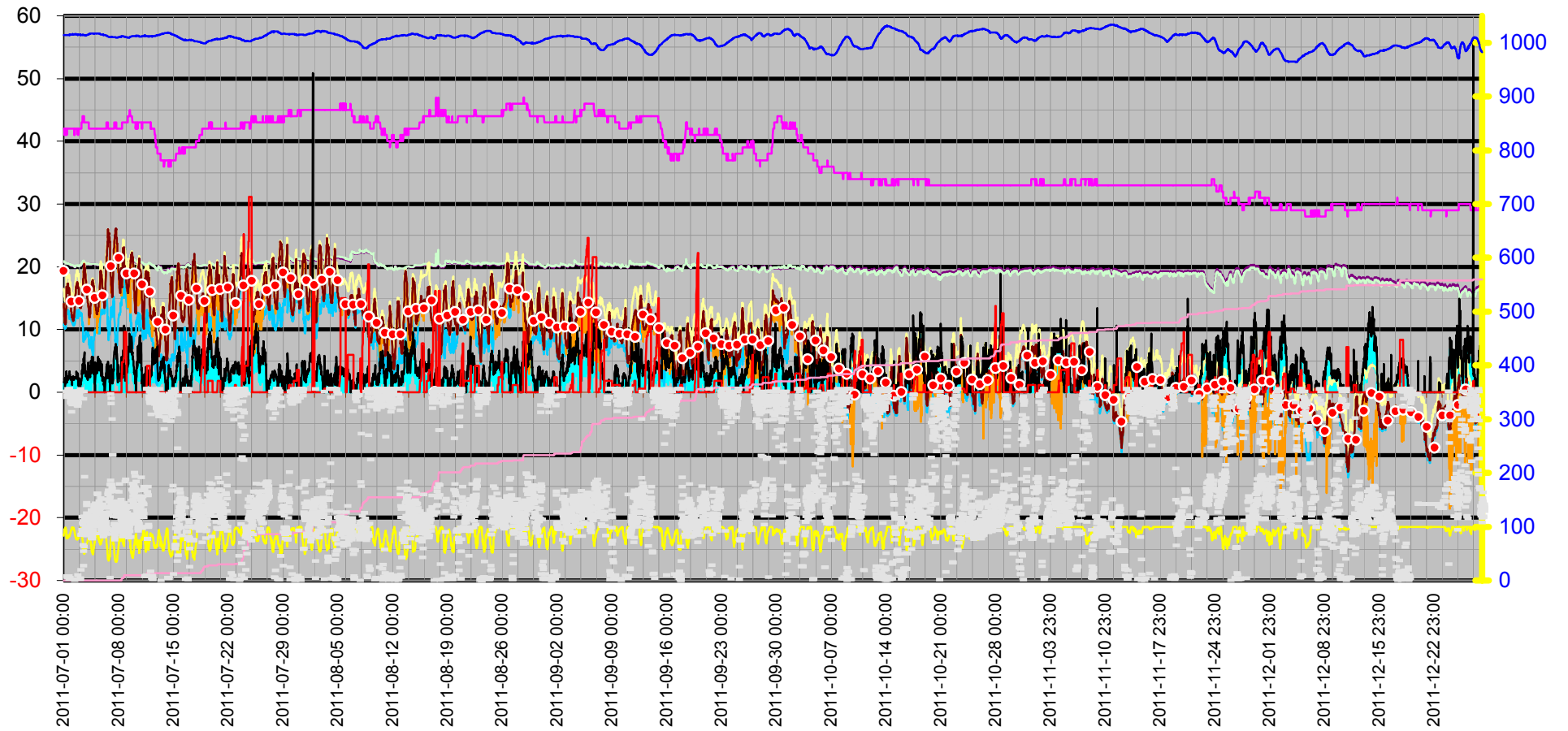
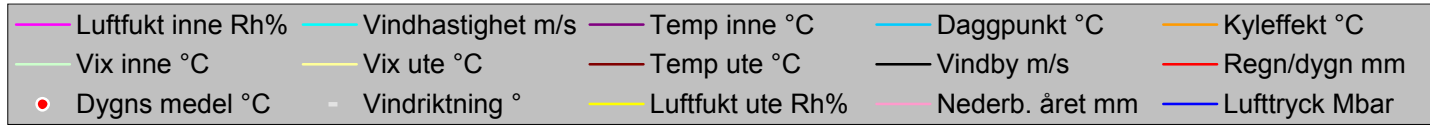
— Regn/dygn mm — Temp ute °C — Nederb. året mm



Luftryck/Nederbörd



Grund



Datum	Vindriktning	Luftfukt inne	Luftfukt ute	Vindhastighet	Temp inne	Temp ute	Nederb. året	Lufttryck	Daggpunkt	Kyleffekt	Vix inne	Vix ute	Vindby	Korr lufttryck	Regn/dygn
	°	Rh%	Rh%	m/s	°C	°C	mm	Mbar	°C	°C	°C	°C	m/s		mm
2011-07-01 00:00	351	42	83	0,0	20,83	14,13	0,0	1014,51	10,73	14,13	20,88	16,48	1,6	0,00	0,0
2011-07-01 00:30	351	42	86	1,4	20,83	13,63	0,0	1014,51	10,79	13,63	20,88	16,20	1,6	0,00	0,0
2011-07-01 01:00	344	42	88	0,0	20,83	13,12	0,0	1014,51	10,66	13,12	20,88	15,86	1,8	0,00	0,0
2011-07-01 01:30	340	42	90	1,4	20,73	12,62	0,0	1014,51	10,52	12,62	20,78	15,52	2,2	0,00	0,0
2011-07-01 02:00	8	41	94	1,8	20,73	12,02	0,0	1014,51	10,60	12,02	20,74	15,24	2,0	0,00	0,0
2011-07-01 02:30	6	41	96	0,0	20,73	11,92	0,0	1014,51	10,83	11,92	20,74	15,31	2,0	0,00	0,0
2011-07-01 03:00	6	41	94	0,0	20,73	11,72	0,0	1014,51	10,30	11,72	20,74	14,94	0,0	0,00	0,0
2011-07-01 03:30	6	41	96	0,0	20,73	11,22	0,0	1014,51	10,13	11,22	20,74	14,61	0,0	0,00	0,0
2011-07-01 04:00	356	42	99	0,0	20,63	10,92	0,0	1014,51	10,31	10,92	20,68	14,57	2,2	0,00	0,0
2011-07-01 04:30	351	41	99	0,0	20,63	10,82	0,0	1014,51	10,21	10,82	20,64	14,47	1,8	0,00	0,0
2011-07-01 05:00	351	41	98	1,6	20,63	10,92	0,0	1014,51	10,15	10,92	20,64	14,48	1,8	0,00	0,0
2011-07-01 05:30	351	41	98	0,0	20,63	11,02	0,0	1014,51	10,25	11,02	20,64	14,58	1,4	0,00	0,0
2011-07-01 06:00	351	41	98	1,2	20,63	11,82	0,0	1014,51	11,05	11,82	20,64	15,38	1,4	0,00	0,0
2011-07-01 06:30	345	41	97	0,0	20,53	12,82	0,0	1014,51	11,88	12,82	20,54	16,30	1,6	0,00	0,0
2011-07-01 07:00	344	41	92	0,0	20,53	13,63	0,0	1014,51	11,85	13,63	20,54	16,68	1,8	0,00	0,0
2011-07-01 07:30	8	41	86	0,0	20,53	14,73	0,0	1014,51	11,87	14,73	20,54	17,31	2,0	0,00	0,0
2011-07-01 08:00	2	41	80	0,0	20,53	16,23	0,0	1014,51	12,19	16,23	20,54	18,36	3,3	0,00	0,0
2011-07-01 08:30	351	42	78	0,0	20,53	16,83	0,0	1014,51	12,37	16,83	20,58	18,81	2,6	0,00	0,0
2011-07-01 09:00	356	41	79	0,0	20,53	16,83	0,0	1014,51	12,57	16,83	20,54	18,89	2,4	0,00	0,0
2011-07-01 09:30	356	42	81	0,0	20,53	16,63	0,0	1014,51	12,78	16,63	20,58	18,83	1,6	0,00	0,0
2011-07-01 10:00	343	42	80	1,4	20,53	16,53	0,0	1014,51	12,48	16,53	20,58	18,66	2,0	0,00	0,0
2011-07-01 10:30	341	42	80	1,2	20,53	16,73	0,0	1014,51	12,68	16,73	20,58	18,86	1,8	0,00	0,0
2011-07-01 11:00	342	42	78	1,6	20,53	16,93	0,0	1014,51	12,47	16,93	20,58	18,92	2,2	0,00	0,0
2011-07-01 11:30	5	42	79	0,0	20,43	17,33	0,0	1014,51	13,06	17,33	20,48	19,39	2,0	0,00	0,0
2011-07-01 12:00	351	42	80	0,0	20,43	17,03	0,0	1014,51	12,97	17,03	20,48	19,16	2,0	0,00	0,0
2011-07-01 12:30	334	42	79	0,0	20,43	17,33	0,0	1014,51	13,06	17,33	20,48	19,39	2,4	0,00	0,0
2011-07-01 13:00	330	42	81	1,6	20,53	16,73	0,0	1014,51	12,87	16,73	20,58	18,93	2,2	0,00	0,0
2011-07-01 13:30	337	42	83	1,8	20,53	15,93	0,0	1014,51	12,48	15,93	20,58	18,28	2,2	0,00	0,0
2011-07-01 14:00	335	42	84	1,4	20,43	15,83	0,0	1014,51	12,57	15,83	20,48	18,25	2,6	0,00	0,0
2011-07-01 14:30	351	42	84	0,0	20,43	16,03	0,0	1014,51	12,77	16,03	20,48	18,45	2,4	0,00	0,0
2011-07-01 15:00	332	42	84	1,4	20,43	16,23	0,0	1014,51	12,96	16,23	20,48	18,65	2,6	0,00	0,0
2011-07-01 15:30	313	42	83	1,6	20,43	16,33	0,0	1014,51	12,87	16,33	20,48	18,68	3,0	0,00	0,0
2011-07-01 16:00	340	42	81	2,0	20,43	16,63	0,0	1014,51	12,78	16,63	20,48	18,83	3,0	0,00	0,0
2011-07-01 16:30	339	42	82	2,0	20,43	15,93	0,0	1014,51	12,29	15,93	20,48	18,20	3,0	0,00	0,0
2011-07-01 17:00	327	42	83	1,4	20,43	15,13	0,0	1014,51	11,70	15,13	20,48	17,48	3,3	0,00	0,0
2011-07-01 17:30	336	42	85	0,0	20,33	15,13	0,0	1015,51	12,08	15,13	20,38	17,63	3,0	0,00	0,0
2011-07-01 18:00	337	42	85	0,0	20,33	15,23	0,0	1014,51	12,18	15,23	20,38	17,73	2,6	0,00	0,0
2011-07-01 18:30	337	42	85	1,4	20,33	15,13	0,0	1014,51	12,08	15,13	20,38	17,63	2,8	0,00	0,0
2011-07-01 19:00	344	42	86	1,4	20,33	15,03	0,0	1014,51	12,16	15,03	20,38	17,61	2,6	0,00	0,0
2011-07-01 19:30	339	42	87	1,4	20,33	14,83	0,0	1014,51	12,15	14,83	20,38	17,48	2,2	0,00	0,0
2011-07-01 20:00	336	42	88	1,8	20,33	14,73	0,0	1015,51	12,23	14,73	20,38	17,46	2,2	0,00	0,0
2011-07-01 20:30	345	42	89	1,8	20,23	14,43	0,0	1015,51	12,12	14,43	20,28	17,24	2,4	0,00	0,0
2011-07-01 21:00	345	42	91	0,0	20,23	13,93	0,0	1015,51	11,97	13,93	20,28	16,90	2,0	0,00	0,0
2011-07-01 21:30	346	42	92	0,0	20,23	13,73	0,0	1015,51	11,95	13,73	20,28	16,78	2,4	0,00	0,0
2011-07-01 22:00	346	42	93	1,2	20,13	13,53	0,0	1015,51	11,92	13,53	20,18	16,66	2,2	0,00	0,0
2011-07-01 22:30	344	42	94	0,0	20,13	12,92	0,0	1015,51	11,49	12,92	20,18	16,14	2,4	0,00	0,0

Datum	Vindriktning °	Luftfukt inne Rh%	Luftfukt ute Rh%	Vindhastighet m/s	Temp inne °C	Temp ute °C	Nederb. året mm	Lufttryck Mbar	Daggpunkt °C	Kyleffekt °C	Vix inne °C	Vix ute °C	Vindby m/s	Korr lufttryck	Regn/dygn mm
2011-07-01 23:00	2	42	95	0,0	20,13	12,72	0,0	1015,51	11,46	12,72	20,18	16,03	2,0	0,00	0,0
2011-07-01 23:30	351	42	96	1,4	20,13	12,52	0,0	1015,51	11,42	12,52	20,18	15,91	2,0	0,00	0,0
2011-07-02 00:00	335	42	97	1,4	20,13	12,22	0,0	1015,51	11,29	12,22	20,18	15,70	2,4	0,00	0,0
2011-07-02 00:30	351	42	98	0,0	20,13	12,22	0,0	1015,51	11,45	12,22	20,18	15,78	1,8	0,00	0,0
2011-07-02 01:00	0	42	99	0,0	20,13	11,92	0,0	1015,51	11,31	11,92	20,18	15,57	2,0	0,00	0,0
2011-07-02 01:30	351	42	98	0,0	20,23	12,12	0,0	1015,51	11,35	12,12	20,28	15,68	1,2	0,00	0,0
2011-07-02 02:00	351	42	98	1,2	20,13	11,92	0,0	1015,51	11,15	11,92	20,18	15,48	1,8	0,00	0,0
2011-07-02 02:30	333	42	97	0,0	20,13	11,82	0,0	1016,51	10,89	11,82	20,18	15,29	2,0	0,00	0,0
2011-07-02 03:00	341	42	98	1,6	20,13	11,62	0,0	1015,51	10,85	11,62	20,18	15,18	2,2	0,00	0,0
2011-07-02 03:30	351	42	98	1,4	20,13	11,62	0,0	1016,51	10,85	11,62	20,18	15,18	2,2	0,00	0,0
2011-07-02 04:00	351	42	98	1,4	20,13	11,42	0,0	1015,51	10,65	11,42	20,18	14,98	2,6	0,00	0,0
2011-07-02 04:30	343	42	98	1,4	20,13	11,42	0,0	1015,51	10,65	11,42	20,18	14,98	2,2	0,00	0,0
2011-07-02 05:00	351	42	99	1,2	20,13	11,32	0,0	1015,51	10,71	11,32	20,18	14,97	2,0	0,00	0,0
2011-07-02 05:30	344	42	98	1,6	20,13	11,52	0,0	1015,51	10,75	11,52	20,18	15,08	2,4	0,00	0,0
2011-07-02 06:00	343	42	96	0,0	20,03	11,72	0,0	1015,51	10,63	11,72	20,08	15,11	2,4	0,00	0,0
2011-07-02 06:30	339	42	95	1,4	20,03	11,82	0,0	1015,51	10,57	11,82	20,08	15,13	2,4	0,00	0,0
2011-07-02 07:00	331	42	95	1,6	20,03	11,92	0,0	1015,51	10,67	11,92	20,08	15,23	2,0	0,00	0,0
2011-07-02 07:30	336	41	94	1,8	20,03	12,12	0,0	1015,51	10,70	12,12	20,04	15,34	2,4	0,00	0,0
2011-07-02 08:00	345	41	93	1,2	20,03	12,32	0,0	1015,51	10,73	12,32	20,04	15,46	2,4	0,00	0,0
2011-07-02 08:30	345	42	92	1,4	20,03	13,23	0,0	1015,51	11,45	13,23	20,08	16,28	2,4	0,00	0,0
2011-07-02 09:00	339	42	88	1,8	20,03	13,43	0,0	1015,51	10,96	13,43	20,08	16,16	2,4	0,00	0,0
2011-07-02 09:30	325	41	87	1,4	20,03	13,53	0,0	1016,51	10,88	13,53	20,04	16,18	2,2	0,00	0,0
2011-07-02 10:00	340	42	87	1,2	19,93	14,03	0,0	1016,51	11,37	14,03	19,98	16,68	2,4	0,00	0,0
2011-07-02 10:30	334	42	85	1,6	19,93	14,43	0,0	1016,51	11,39	14,43	19,98	16,93	2,4	0,00	0,0
2011-07-02 11:00	10	42	83	0,0	20,03	15,13	0,0	1016,51	11,70	15,13	20,08	17,48	2,4	0,00	0,0
2011-07-02 11:30	324	42	82	1,2	20,03	15,33	0,0	1016,51	11,71	15,33	20,08	17,60	2,2	0,00	0,0
2011-07-02 12:00	351	42	80	1,4	20,03	15,83	0,0	1016,51	11,80	15,83	20,08	17,96	2,4	0,00	0,0
2011-07-02 12:30	338	42	78	1,8	20,13	16,23	0,0	1016,51	11,79	16,23	20,18	18,21	2,2	0,00	0,0
2011-07-02 13:00	330	42	79	1,2	20,13	16,43	0,0	1016,51	12,19	16,43	20,18	18,49	2,2	0,00	0,0
2011-07-02 13:30	351	42	77	1,6	20,13	16,83	0,0	1016,51	12,17	16,83	20,18	18,74	2,2	0,00	0,0
2011-07-02 14:00	351	42	76	1,8	20,13	16,73	0,0	1015,51	11,87	16,73	20,18	18,57	3,0	0,00	0,0
2011-07-02 14:30	341	42	76	0,0	20,13	17,03	0,0	1015,51	12,15	17,03	20,18	18,87	3,3	0,00	0,0
2011-07-02 15:00	351	42	76	1,8	20,13	16,93	0,0	1015,51	12,06	16,93	20,18	18,77	3,1	0,00	0,0
2011-07-02 15:30	346	42	77	0,0	20,13	16,63	0,0	1015,51	11,98	16,63	20,18	18,54	2,8	0,00	0,0
2011-07-02 16:00	351	42	79	0,0	20,13	17,33	0,0	1015,51	13,06	17,33	20,18	19,39	2,8	0,00	0,0
2011-07-02 16:30	2	42	78	0,0	20,13	17,53	0,0	1015,51	13,05	17,53	20,18	19,52	3,1	0,00	0,0
2011-07-02 17:00	351	42	76	2,0	20,13	17,53	0,0	1015,51	12,64	17,53	20,18	19,38	2,8	0,00	0,0
2011-07-02 17:30	339	42	77	0,0	20,13	17,23	0,0	1015,51	12,55	17,23	20,18	19,14	2,8	0,00	0,0
2011-07-02 18:00	4	41	78	1,8	20,13	17,33	0,0	1015,51	12,86	17,33	20,14	19,32	2,0	0,00	0,0
2011-07-02 18:30	2	42	77	0,0	20,13	17,13	0,0	1015,51	12,46	17,13	20,18	19,04	3,0	0,00	0,0
2011-07-02 19:00	356	42	80	0,0	20,13	16,83	0,0	1014,51	12,77	16,83	20,18	18,96	2,6	0,00	0,0
2011-07-02 19:30	351	42	76	1,6	20,13	16,63	0,0	1015,51	11,77	16,63	20,18	18,47	2,0	0,00	0,0
2011-07-02 20:00	351	41	78	0,0	20,13	16,63	0,0	1015,51	12,18	16,63	20,14	18,61	2,0	0,00	0,0
2011-07-02 20:30	19	41	81	0,0	20,13	16,73	0,0	1015,51	12,87	16,73	20,14	18,93	1,2	0,00	0,0
2011-07-02 21:00	84	41	82	0,0	20,13	16,63	0,0	1015,51	12,97	16,63	20,14	18,90	1,8	0,00	0,0
2011-07-02 21:30	85	42	84	0,0	20,13	16,43	0,0	1015,51	13,16	16,43	20,18	18,85	0,0	0,00	0,0

Datum	Vindriktning °	Luftfukt inne Rh%	Luftfukt ute Rh%	Vindhastighet m/s	Temp inne °C	Temp ute °C	Nederb. året mm	Lufttryck Mbar	Daggpunkt °C	Kyleffekt °C	Vix inne °C	Vix ute °C	Vindby m/s	Korr lufttryck	Regn/dygn mm
2011-07-02 22:00	85	42	85	0,0	20,13	15,93	0,0	1015,51	12,86	15,93	20,18	18,43	0,0	0,00	0,0
2011-07-02 22:30	85	42	88	0,0	20,03	15,23	0,0	1015,51	12,72	15,23	20,08	17,96	0,0	0,00	0,0
2011-07-02 23:00	94	42	91	0,0	20,03	14,83	0,0	1015,51	12,86	14,83	20,08	17,80	2,2	0,00	0,0
2011-07-02 23:30	84	42	92	0,0	20,03	14,33	0,0	1015,51	12,54	14,33	20,08	17,38	1,6	0,00	0,0
2011-07-03 00:00	118	42	93	0,0	20,13	14,03	0,0	1015,51	12,41	14,03	20,18	17,16	1,8	0,00	0,0
2011-07-03 00:30	106	42	94	0,0	20,13	13,83	0,0	1015,51	12,38	13,83	20,18	17,04	1,8	0,00	0,0
2011-07-03 01:00	88	42	94	0,0	20,13	13,63	0,0	1015,51	12,19	13,63	20,18	16,84	1,2	0,00	0,0
2011-07-03 01:30	90	42	95	0,0	20,13	13,53	0,0	1015,51	12,25	13,53	20,18	16,83	0,0	0,00	0,0
2011-07-03 02:00	87	42	96	0,0	20,13	13,63	0,0	1015,51	12,52	13,63	20,18	17,01	0,0	0,00	0,0
2011-07-03 02:30	110	42	97	0,0	20,13	13,43	0,0	1014,51	12,48	13,43	20,18	16,90	1,4	0,00	0,0
2011-07-03 03:00	103	42	97	0,0	20,13	13,43	0,0	1014,51	12,48	13,43	20,18	16,90	1,4	0,00	0,0
2011-07-03 03:30	66	42	98	0,0	20,13	13,43	0,0	1015,51	12,64	13,43	20,18	16,98	1,2	0,00	0,0
2011-07-03 04:00	27	42	98	0,0	20,13	13,43	0,0	1014,51	12,64	13,43	20,18	16,98	1,4	0,00	0,0
2011-07-03 04:30	54	42	97	0,0	20,23	13,53	0,0	1014,51	12,58	13,53	20,28	17,00	2,0	0,00	0,0
2011-07-03 05:00	337	42	97	0,0	20,23	13,63	0,0	1014,51	12,68	13,63	20,28	17,10	1,8	0,00	0,0
2011-07-03 05:30	119	42	96	0,0	20,33	13,73	0,0	1014,51	12,62	13,73	20,38	17,11	1,8	0,00	0,0
2011-07-03 06:00	351	43	94	0,0	20,33	13,83	0,0	1014,51	12,38	13,83	20,43	17,04	1,8	0,00	0,0
2011-07-03 06:30	63	43	93	0,0	20,43	14,13	0,0	1014,51	12,51	14,13	20,53	17,26	2,0	0,00	0,0
2011-07-03 07:00	192	43	88	0,0	20,43	14,43	0,0	1014,51	11,94	14,43	20,53	17,16	2,4	0,00	0,0
2011-07-03 07:30	112	43	84	0,0	20,53	14,93	0,0	1014,51	11,70	14,93	20,63	17,35	3,5	0,00	0,0
2011-07-03 08:00	87	43	81	0,0	20,53	15,13	0,0	1014,51	11,32	15,13	20,63	17,33	2,8	0,00	0,0
2011-07-03 08:30	99	43	78	0,0	20,53	15,63	0,0	1014,51	11,21	15,63	20,63	17,61	3,3	0,00	0,0
2011-07-03 09:00	109	43	75	0,0	20,63	15,73	0,0	1014,51	10,69	15,73	20,73	17,50	3,1	0,00	0,0
2011-07-03 09:30	114	44	75	1,4	20,63	16,03	0,0	1015,51	10,98	16,03	20,78	17,80	4,5	0,00	0,0
2011-07-03 10:00	109	44	71	1,6	20,73	16,63	0,0	1015,51	10,70	16,63	20,88	18,14	4,3	0,00	0,0
2011-07-03 10:30	90	44	68	1,4	20,83	17,33	0,0	1015,51	10,69	17,33	20,98	18,64	3,5	0,00	0,0
2011-07-03 11:00	115	44	64	2,4	20,83	17,73	0,0	1014,51	10,11	16,89	20,98	18,80	3,7	0,00	0,0
2011-07-03 11:30	109	44	57	1,6	20,83	18,03	0,0	1014,51	8,58	18,03	20,98	18,69	4,5	0,00	0,0
2011-07-03 12:00	95	44	56	3,0	20,73	18,23	0,0	1014,51	8,49	16,87	20,88	18,84	4,1	0,00	0,0
2011-07-03 12:30	111	44	52	2,0	20,83	19,03	0,0	1014,51	8,07	19,03	20,98	19,42	5,4	0,00	0,0
2011-07-03 13:00	83	44	53	1,8	20,83	19,33	0,0	1014,51	8,65	19,33	20,98	19,78	5,4	0,00	0,0
2011-07-03 13:30	125	44	51	3,1	20,83	19,63	0,0	1014,51	8,32	18,40	20,98	19,97	4,1	0,00	0,0
2011-07-03 14:00	144	43	52	3,5	20,73	19,93	0,0	1014,51	8,90	18,24	20,83	20,32	3,9	0,00	0,0
2011-07-03 14:30	139	43	49	2,0	20,73	20,43	0,0	1014,51	8,42	20,43	20,83	20,67	5,4	0,00	0,0
2011-07-03 15:00	112	43	50	1,8	20,73	20,13	0,0	1014,51	8,47	20,13	20,83	20,42	6,4	0,00	0,0
2011-07-03 15:30	113	43	52	1,8	20,73	19,73	0,0	1014,51	8,72	19,73	20,83	20,12	3,1	0,00	0,0
2011-07-03 16:00	124	43	51	2,4	20,63	19,83	0,0	1014,51	8,50	19,11	20,73	20,17	3,3	0,00	0,0
2011-07-03 16:30	108	43	53	1,6	20,63	19,73	0,0	1014,51	9,02	19,73	20,73	20,18	3,7	0,00	0,0
2011-07-03 17:00	97	43	53	1,6	20,63	19,23	0,0	1014,51	8,56	19,23	20,73	19,68	4,3	0,00	0,0
2011-07-03 17:30	122	43	53	1,4	20,63	19,13	0,0	1013,51	8,46	19,13	20,73	19,58	4,3	0,00	0,0
2011-07-03 18:00	92	43	55	2,0	20,53	18,73	0,0	1013,51	8,67	18,73	20,63	19,28	2,8	0,00	0,0
2011-07-03 18:30	87	43	57	0,0	20,53	18,43	0,0	1014,51	8,96	18,43	20,63	19,09	2,6	0,00	0,0
2011-07-03 19:00	89	43	61	1,6	20,53	18,03	0,0	1013,51	9,64	18,03	20,63	18,92	2,8	0,00	0,0
2011-07-03 19:30	91	43	63	1,4	20,43	17,53	0,0	1014,51	9,68	17,53	20,53	18,53	2,6	0,00	0,0
2011-07-03 20:00	101	43	63	1,6	20,43	17,13	0,0	1014,51	9,30	17,13	20,53	18,13	3,0	0,00	0,0
2011-07-03 20:30	94	43	65	1,2	20,43	16,73	0,0	1014,51	9,41	16,73	20,53	17,86	3,1	0,00	0,0

Datum	Vindriktning °	Luftfukt inne Rh%	Luftfukt ute Rh%	Vindhastighet m/s	Temp inne °C	Temp ute °C	Nederb. året mm	Lufttryck Mbar	Daggpunkt °C	Kyleffekt °C	Vix inne °C	Vix ute °C	Vindby m/s	Korr lufttryck	Regn/dygn mm
2011-07-03 21:00	96	43	66	1,4	20,43	16,43	0,0	1014,51	9,37	16,43	20,53	17,62	3,3	0,00	0,0
2011-07-03 21:30	120	43	67	2,0	20,33	16,13	0,0	1014,51	9,32	16,13	20,43	17,38	2,6	0,00	0,0
2011-07-03 22:00	95	43	68	0,0	20,33	15,83	0,0	1014,51	9,26	15,83	20,43	17,14	2,6	0,00	0,0
2011-07-03 22:30	90	43	69	0,0	20,33	15,63	0,0	1014,51	9,30	15,63	20,43	17,01	3,1	0,00	0,0
2011-07-03 23:00	118	43	70	1,2	20,33	15,43	0,0	1014,51	9,33	15,43	20,43	16,87	2,2	0,00	0,0
2011-07-03 23:30	87	43	71	0,0	20,33	15,23	0,0	1014,51	9,36	15,23	20,43	16,74	2,6	0,00	0,0
2011-07-04 00:00	105	43	71	1,2	20,33	15,03	0,0	1014,51	9,17	15,03	20,43	16,53	2,4	0,00	0,0
2011-07-04 00:30	95	43	73	0,0	20,43	14,83	0,0	1015,51	9,41	14,83	20,53	16,47	2,2	0,00	0,0
2011-07-04 01:00	86	43	74	0,0	20,43	14,53	0,0	1015,51	9,33	14,53	20,53	16,24	2,0	0,00	0,0
2011-07-04 01:30	86	43	74	0,0	20,43	14,33	0,0	1015,51	9,14	14,33	20,53	16,03	2,2	0,00	0,0
2011-07-04 02:00	110	43	77	1,4	20,43	14,13	0,0	1015,51	9,56	14,13	20,53	16,04	3,0	0,00	0,0
2011-07-04 02:30	121	43	77	1,8	20,43	14,03	0,0	1015,51	9,47	14,03	20,53	15,94	3,9	0,00	0,0
2011-07-04 03:00	116	43	75	1,6	20,43	13,73	0,0	1015,51	8,77	13,73	20,53	15,50	4,7	0,00	0,0
2011-07-04 03:30	92	43	79	1,6	20,43	13,33	0,0	1015,51	9,19	13,33	20,53	15,38	3,1	0,00	0,0
2011-07-04 04:00	131	43	78	3,0	20,43	12,72	0,0	1015,51	8,41	10,86	20,53	14,71	3,9	0,00	0,0
2011-07-04 04:30	78	42	77	1,6	20,43	12,32	0,0	1016,51	7,82	12,32	20,48	14,24	4,3	0,00	0,0
2011-07-04 05:00	103	42	78	0,0	20,33	12,32	0,0	1016,51	8,02	12,32	20,38	14,31	2,4	0,00	0,0
2011-07-04 05:30	101	42	77	0,0	20,33	12,02	0,0	1016,51	7,53	12,02	20,38	13,94	2,6	0,00	0,0
2011-07-04 06:00	101	42	78	1,8	20,33	11,92	0,0	1016,51	7,63	11,92	20,38	13,91	2,6	0,00	0,0
2011-07-04 06:30	113	42	77	0,0	20,33	11,92	0,0	1016,51	7,44	11,92	20,38	13,84	2,8	0,00	0,0
2011-07-04 07:00	77	42	75	1,2	20,33	11,92	0,0	1016,51	7,04	11,92	20,38	13,70	2,4	0,00	0,0
2011-07-04 07:30	82	42	75	0,0	20,33	12,02	0,0	1016,51	7,13	12,02	20,38	13,80	2,8	0,00	0,0
2011-07-04 08:00	81	42	75	0,0	20,33	12,32	0,0	1017,52	7,42	12,32	20,38	14,10	2,6	0,00	0,0
2011-07-04 08:30	87	42	74	1,8	20,33	12,52	0,0	1017,52	7,41	12,52	20,38	14,23	2,4	0,00	0,0
2011-07-04 09:00	118	42	73	1,4	20,33	13,02	0,0	1017,52	7,68	13,02	20,38	14,67	3,0	0,00	0,0
2011-07-04 09:30	92	42	73	1,6	20,33	13,63	0,0	1017,52	8,26	13,63	20,38	15,27	3,5	0,00	0,0
2011-07-04 10:00	94	42	72	0,0	20,33	14,03	0,0	1017,52	8,43	14,03	20,38	15,60	3,3	0,00	0,0
2011-07-04 10:30	102	42	69	1,6	20,33	14,73	0,0	1017,52	8,44	14,73	20,38	16,10	3,7	0,00	0,0
2011-07-04 11:00	128	42	66	0,0	20,33	15,23	0,0	1017,52	8,23	15,23	20,38	16,42	5,0	0,00	0,0
2011-07-04 11:30	114	42	68	1,2	20,33	15,23	0,0	1017,52	8,69	15,23	20,38	16,54	4,1	0,00	0,0
2011-07-04 12:00	140	42	65	1,6	20,33	15,63	0,0	1017,52	8,37	15,63	20,38	16,75	3,1	0,00	0,0
2011-07-04 12:30	135	42	65	2,2	20,33	16,03	0,0	1017,52	8,75	16,03	20,38	17,15	4,3	0,00	0,0
2011-07-04 13:00	113	42	59	1,8	20,43	16,73	0,0	1017,52	7,91	16,73	20,48	17,50	3,9	0,00	0,0
2011-07-04 13:30	111	42	53	1,6	20,43	17,33	0,0	1017,52	6,81	17,33	20,48	17,77	3,3	0,00	0,0
2011-07-04 14:00	131	42	53	3,0	20,43	17,53	0,0	1017,52	6,99	16,10	20,48	17,97	5,6	0,00	0,0
2011-07-04 14:30	127	42	54	2,2	20,43	17,53	0,0	1017,52	7,28	17,53	20,48	18,03	3,9	0,00	0,0
2011-07-04 15:00	133	42	52	3,0	20,43	17,43	0,0	1017,52	6,60	16,00	20,48	17,82	4,1	0,00	0,0
2011-07-04 15:30	101	42	52	2,0	20,43	17,73	0,0	1017,52	6,88	17,73	20,48	18,12	4,9	0,00	0,0
2011-07-04 16:00	135	42	50	3,7	20,43	17,83	0,0	1017,52	6,37	15,30	20,48	18,12	4,9	0,00	0,0
2011-07-04 16:30	138	42	48	2,6	20,43	17,93	0,0	1017,52	5,83	17,10	20,48	18,12	5,6	0,00	0,0
2011-07-04 17:00	143	42	49	2,0	20,43	17,73	0,0	1017,52	5,96	17,73	20,48	17,97	4,5	0,00	0,0
2011-07-04 17:30	123	42	50	1,8	20,43	17,53	0,0	1017,52	6,09	17,53	20,48	17,82	4,5	0,00	0,0
2011-07-04 18:00	104	42	52	2,2	20,43	17,33	0,0	1017,52	6,51	17,33	20,48	17,72	3,1	0,00	0,0
2011-07-04 18:30	126	42	55	1,6	20,43	17,23	0,0	1017,52	7,29	17,23	20,48	17,78	3,1	0,00	0,0
2011-07-04 19:00	120	42	59	1,8	20,43	16,93	0,0	1017,52	8,10	16,93	20,48	17,70	3,0	0,00	0,0
2011-07-04 19:30	139	42	60	2,0	20,43	16,93	0,0	1016,51	8,36	16,93	20,48	17,76	2,8	0,00	0,0

Datum	Vindriktning °	Luftfukt inne Rh%	Luftfukt ute Rh%	Vindhastighet m/s	Temp inne °C	Temp ute °C	Nederb. året mm	Lufttryck Mbar	Daggpunkt °C	Kyleffekt °C	Vix inne °C	Vix ute °C	Vindby m/s	Korr lufttryck	Regn/dygn mm
2011-07-04 20:00	127	42	62	2,0	20,43	16,43	0,0	1016,51	8,40	16,43	20,48	17,37	3,9	0,00	0,0
2011-07-04 20:30	138	42	65	2,4	20,43	16,13	0,0	1017,52	8,85	15,20	20,48	17,25	3,1	0,00	0,0
2011-07-04 21:00	106	42	66	2,2	20,43	16,03	0,0	1017,52	8,99	16,03	20,48	17,22	3,0	0,00	0,0
2011-07-04 21:30	126	42	70	4,3	20,43	15,53	0,0	1017,52	9,43	11,97	20,48	16,97	4,7	0,00	0,0
2011-07-04 22:00	161	42	72	0,0	20,43	15,33	0,0	1017,52	9,67	15,33	20,48	16,90	4,3	0,00	0,0
2011-07-04 22:30	161	42	71	0,0	20,43	15,03	0,0	1017,52	9,17	15,03	20,48	16,53	1,6	0,00	0,0
2011-07-04 23:00	161	42	73	0,0	20,43	14,93	0,0	1017,52	9,51	14,93	20,48	16,57	1,2	0,00	0,0
2011-07-04 23:30	161	42	75	0,0	20,43	14,73	0,0	1017,52	9,73	14,73	20,48	16,50	0,0	0,00	0,0
2011-07-05 00:00	160	42	76	0,0	20,33	14,53	0,0	1017,52	9,75	14,53	20,38	16,37	1,4	0,00	0,0
2011-07-05 00:30	87	42	77	1,6	20,33	14,13	0,0	1017,52	9,56	14,13	20,38	16,04	2,8	0,00	0,0
2011-07-05 01:00	142	42	80	2,6	20,33	13,93	0,0	1017,52	9,96	12,88	20,38	16,06	4,5	0,00	0,0
2011-07-05 01:30	129	42	81	2,2	20,33	13,73	0,0	1017,52	9,96	13,73	20,38	15,93	4,7	0,00	0,0
2011-07-05 02:00	123	42	82	2,0	20,33	13,43	0,0	1017,52	9,86	13,43	20,38	15,70	3,7	0,00	0,0
2011-07-05 02:30	128	42	83	2,6	20,33	13,23	0,0	1017,52	9,85	12,14	20,38	15,58	3,9	0,00	0,0
2011-07-05 03:00	131	42	84	2,0	20,33	13,12	0,0	1017,52	9,94	13,12	20,38	15,55	3,5	0,00	0,0
2011-07-05 03:30	101	42	85	0,0	20,33	12,92	0,0	1017,52	9,93	12,92	20,38	15,43	3,0	0,00	0,0
2011-07-05 04:00	123	42	86	1,8	20,33	12,62	0,0	1017,52	9,81	12,62	20,38	15,20	3,1	0,00	0,0
2011-07-05 04:30	147	42	87	1,6	20,33	12,62	0,0	1017,52	9,99	12,62	20,38	15,28	3,7	0,00	0,0
2011-07-05 05:00	130	42	88	1,6	20,33	12,52	0,0	1017,52	10,07	12,52	20,38	15,26	3,1	0,00	0,0
2011-07-05 05:30	106	42	90	2,4	20,33	12,42	0,0	1017,52	10,32	11,30	20,38	15,32	3,5	0,00	0,0
2011-07-05 06:00	132	42	89	3,1	20,33	12,52	0,0	1017,52	10,25	10,64	20,38	15,34	3,9	0,00	0,0
2011-07-05 06:30	124	42	87	3,7	20,33	12,82	0,0	1017,52	10,19	9,47	20,38	15,48	4,3	0,00	0,0
2011-07-05 07:00	115	42	86	1,8	20,33	12,92	0,0	1017,52	10,11	12,92	20,38	15,50	4,7	0,00	0,0
2011-07-05 07:30	102	42	85	2,2	20,23	12,82	0,0	1017,52	9,83	12,82	20,28	15,33	4,5	0,00	0,0
2011-07-05 08:00	104	42	84	1,8	20,23	12,82	0,0	1017,52	9,65	12,82	20,28	15,25	4,1	0,00	0,0
2011-07-05 08:30	134	42	84	3,1	20,23	13,02	0,0	1017,52	9,84	11,19	20,28	15,45	4,9	0,00	0,0
2011-07-05 09:00	134	42	80	2,4	20,23	13,53	0,0	1017,52	9,57	12,46	20,28	15,66	5,6	0,00	0,0
2011-07-05 09:30	153	42	79	2,8	20,23	13,53	0,0	1017,52	9,38	11,73	20,28	15,58	4,1	0,00	0,0
2011-07-05 10:00	113	42	81	1,6	20,23	13,63	0,0	1017,52	9,86	13,63	20,28	15,83	3,5	0,00	0,0
2011-07-05 10:30	95	42	80	2,0	20,23	14,03	0,0	1017,52	10,06	14,03	20,28	16,16	3,9	0,00	0,0
2011-07-05 11:00	109	42	78	3,3	20,23	14,43	0,0	1017,52	10,05	12,03	20,28	16,41	3,9	0,00	0,0
2011-07-05 11:30	91	42	74	3,1	20,23	14,63	0,0	1017,52	9,43	12,94	20,28	16,34	4,9	0,00	0,0
2011-07-05 12:00	141	42	76	2,6	20,23	14,53	0,0	1017,52	9,75	13,51	20,28	16,37	5,2	0,00	0,0
2011-07-05 12:30	135	42	73	3,1	20,23	14,93	0,0	1017,52	9,51	13,26	20,28	16,57	4,9	0,00	0,0
2011-07-05 13:00	101	42	71	3,1	20,23	15,23	0,0	1017,52	9,36	13,59	20,28	16,74	4,7	0,00	0,0
2011-07-05 13:30	140	42	71	1,8	20,23	15,43	0,0	1017,52	9,55	15,43	20,28	16,94	4,7	0,00	0,0
2011-07-05 14:00	105	42	73	1,4	20,23	15,83	0,0	1016,51	10,37	15,83	20,28	17,47	3,9	0,00	0,0
2011-07-05 14:30	102	42	71	0,0	20,23	16,63	0,0	1016,51	10,70	16,63	20,28	18,14	3,5	0,00	0,0
2011-07-05 15:00	151	42	73	2,0	20,23	17,63	0,0	1016,51	12,09	17,63	20,28	19,27	4,1	0,00	0,0
2011-07-05 15:30	120	42	72	3,0	20,23	18,63	0,0	1016,51	12,83	17,31	20,28	20,20	4,5	0,00	0,0
2011-07-05 16:00	140	42	67	2,4	20,33	19,23	0,0	1016,51	12,26	18,47	20,38	20,48	5,0	0,00	0,0
2011-07-05 16:30	106	42	69	1,6	20,43	19,13	0,0	1015,51	12,63	19,13	20,48	20,51	4,9	0,00	0,0
2011-07-05 17:00	81	42	68	2,0	20,43	19,33	0,0	1015,51	12,59	19,33	20,48	20,64	3,5	0,00	0,0
2011-07-05 17:30	94	42	70	3,0	20,43	19,43	0,0	1015,51	13,15	18,18	20,48	20,87	3,5	0,00	0,0
2011-07-05 18:00	108	42	70	1,4	20,43	19,03	0,0	1015,51	12,76	19,03	20,48	20,47	2,6	0,00	0,0
2011-07-05 18:30	84	42	71	0,0	20,33	18,93	0,0	1015,51	12,90	18,93	20,38	20,44	3,0	0,00	0,0

Datum	Vindriktning °	Luftfukt inne Rh%	Luftfukt ute Rh%	Vindhastighet m/s	Temp inne °C	Temp ute °C	Nederb. året mm	Lufttryck Mbar	Daggpunkt °C	Kyleffekt °C	Vix inne °C	Vix ute °C	Vindby m/s	Korr lufttryck	Regn/dygn mm
2011-07-05 19:00	117	42	72	2,0	20,33	18,93	0,0	1015,51	13,12	18,93	20,38	20,50	2,8	0,00	0,0
2011-07-05 19:30	121	42	73	2,2	20,33	18,73	0,0	1015,51	13,15	18,73	20,38	20,37	3,5	0,00	0,0
2011-07-05 20:00	126	42	73	1,6	20,43	18,33	0,0	1015,51	12,76	18,33	20,48	19,97	4,5	0,00	0,0
2011-07-05 20:30	117	42	74	1,4	20,43	18,33	0,0	1015,51	12,98	18,33	20,48	20,04	3,9	0,00	0,0
2011-07-05 21:00	117	42	75	0,0	20,33	17,83	0,0	1015,51	12,71	17,83	20,38	19,61	3,0	0,00	0,0
2011-07-05 21:30	112	42	77	0,0	20,33	17,13	0,0	1015,51	12,46	17,13	20,38	19,04	1,8	0,00	0,0
2011-07-05 22:00	108	42	82	0,0	20,33	16,63	0,0	1015,51	12,97	16,63	20,38	18,90	1,8	0,00	0,0
2011-07-05 22:30	91	42	82	0,0	20,33	16,53	0,0	1015,51	12,87	16,53	20,38	18,80	2,0	0,00	0,0
2011-07-05 23:00	116	42	83	1,4	20,33	16,33	0,0	1015,51	12,87	16,33	20,38	18,68	2,2	0,00	0,0
2011-07-05 23:30	95	42	84	0,0	20,33	16,23	0,0	1015,51	12,96	16,23	20,38	18,65	2,2	0,00	0,0
2011-07-06 00:00	91	42	85	0,0	20,33	15,93	0,0	1015,51	12,86	15,93	20,38	18,43	2,2	0,00	0,0
2011-07-06 00:30	108	42	86	0,0	20,33	15,63	0,0	1014,51	12,75	15,63	20,38	18,21	2,2	0,00	0,0
2011-07-06 01:00	86	42	88	0,0	20,33	15,53	0,0	1015,51	13,02	15,53	20,38	18,26	2,2	0,00	0,0
2011-07-06 01:30	104	42	90	1,4	20,23	15,33	0,0	1014,51	13,18	15,33	20,28	18,22	2,4	0,00	0,0
2011-07-06 02:00	99	42	91	0,0	20,23	14,93	0,0	1014,51	12,96	14,93	20,28	17,90	2,0	0,00	0,0
2011-07-06 02:30	98	42	93	0,0	20,23	14,63	0,0	1014,51	13,01	14,63	20,28	17,76	1,2	0,00	0,0
2011-07-06 03:00	99	42	95	1,4	20,23	14,43	0,0	1014,51	13,14	14,43	20,28	17,73	1,4	0,00	0,0
2011-07-06 03:30	94	42	96	0,0	20,23	14,13	0,0	1014,51	13,01	14,13	20,28	17,51	1,4	0,00	0,0
2011-07-06 04:00	96	42	96	0,0	20,23	13,93	0,0	1014,51	12,81	13,93	20,28	17,31	0,0	0,00	0,0
2011-07-06 04:30	96	42	97	0,0	20,23	13,43	0,0	1014,51	12,48	13,43	20,28	16,90	0,0	0,00	0,0
2011-07-06 05:00	96	42	97	0,0	20,23	13,73	0,0	1014,51	12,78	13,73	20,28	17,20	0,0	0,00	0,0
2011-07-06 05:30	96	42	97	0,0	20,23	14,13	0,0	1014,51	13,18	14,13	20,28	17,60	0,0	0,00	0,0
2011-07-06 06:00	96	42	97	0,0	20,23	14,53	0,0	1014,51	13,57	14,53	20,28	18,00	0,0	0,00	0,0
2011-07-06 06:30	137	42	97	0,0	20,23	15,03	0,0	1014,51	14,07	15,03	20,28	18,50	2,0	0,00	0,0
2011-07-06 07:00	121	42	97	0,0	20,23	15,83	0,0	1014,51	14,86	15,83	20,28	19,30	2,0	0,00	0,0
2011-07-06 07:30	160	42	96	0,0	20,23	16,73	0,0	1014,51	15,59	16,73	20,28	20,11	2,4	0,00	0,0
2011-07-06 08:00	162	42	93	0,0	20,23	17,33	0,0	1014,51	15,67	17,33	20,28	20,46	1,8	0,00	0,0
2011-07-06 08:30	134	42	88	2,0	20,23	18,73	0,0	1013,51	16,16	18,73	20,28	21,46	2,2	0,00	0,0
2011-07-06 09:00	124	42	82	1,4	20,13	19,43	0,0	1013,51	15,70	19,43	20,18	21,71	2,8	0,00	0,0
2011-07-06 09:30	167	42	79	1,2	20,23	19,93	0,0	1013,51	15,58	19,93	20,28	21,99	3,0	0,00	0,0
2011-07-06 10:00	165	42	75	2,6	20,23	20,53	0,0	1013,51	15,31	19,85	20,28	22,31	3,3	0,00	0,0
2011-07-06 10:30	146	42	74	3,0	20,23	21,03	0,0	1013,51	15,57	19,93	20,28	22,74	3,7	0,00	0,0
2011-07-06 11:00	148	43	70	3,5	20,23	21,63	0,0	1013,51	15,24	20,16	20,33	23,07	4,1	0,00	0,0
2011-07-06 11:30	147	43	66	2,6	20,23	21,73	0,0	1013,51	14,38	21,11	20,33	22,92	4,5	0,00	0,0
2011-07-06 12:00	149	43	63	0,0	20,23	22,23	0,0	1012,51	14,10	22,23	20,33	23,24	2,4	0,00	0,0
2011-07-06 12:30	127	43	64	0,0	20,23	22,53	0,0	1012,51	14,64	22,53	20,33	23,60	3,3	0,00	0,0
2011-07-06 13:00	155	43	55	0,0	20,23	23,63	0,0	1012,51	13,20	23,63	20,33	24,19	3,5	0,00	0,0
2011-07-06 13:30	178	43	54	0,0	20,23	23,93	0,0	1012,51	13,18	23,93	20,33	24,43	4,1	0,00	0,0
2011-07-06 14:00	5	43	49	0,0	20,33	23,23	0,0	1012,51	10,97	23,23	20,43	23,48	2,2	0,00	0,0
2011-07-06 14:30	178	43	46	1,4	20,33	25,23	0,0	1011,51	11,77	25,23	20,43	25,33	4,3	0,00	0,0
2011-07-06 15:00	186	43	45	0,0	20,43	25,84	0,0	1011,51	11,95	25,84	20,53	25,89	3,5	0,00	0,0
2011-07-06 15:30	346	42	40	0,0	20,53	25,94	0,0	1011,51	10,13	25,94	20,58	25,76	3,5	0,00	0,0
2011-07-06 16:00	164	42	46	0,0	20,53	24,73	0,0	1011,51	11,32	24,73	20,58	24,83	4,9	0,00	0,0
2011-07-06 16:30	338	42	46	2,0	20,63	24,33	0,0	1011,51	10,96	24,33	20,68	24,43	2,6	0,00	0,0
2011-07-06 17:00	141	42	44	0,0	20,73	24,73	0,0	1011,51	10,60	24,73	20,78	24,74	2,6	0,00	0,0
2011-07-06 17:30	329	42	37	0,0	20,73	25,23	0,0	1011,51	8,26	25,23	20,78	24,94	3,3	0,00	0,0

Datum	Vindriktning °	Luftfukt inne Rh%	Luftfukt ute Rh%	Vindhastighet m/s	Temp inne °C	Temp ute °C	Nederb. året mm	Lufttryck Mbar	Daggpunkt °C	Kyleffekt °C	Vix inne °C	Vix ute °C	Vindby m/s	Korr lufttryck	Regn/dygn mm
2011-07-06 18:00	86	42	40	1,4	20,63	25,23	0,0	1010,51	9,51	25,23	20,68	25,06	2,2	0,00	0,0
2011-07-06 18:30	178	42	39	1,8	20,73	25,33	0,0	1010,51	9,19	25,33	20,78	25,12	3,0	0,00	0,0
2011-07-06 19:00	141	42	41	0,0	20,73	25,03	0,0	1010,51	9,73	25,03	20,78	24,91	3,0	0,00	0,0
2011-07-06 19:30	172	42	41	1,2	20,73	24,63	0,0	1010,51	9,38	24,63	20,78	24,51	3,0	0,00	0,0
2011-07-06 20:00	169	42	42	0,0	20,73	24,33	0,0	1010,51	9,49	24,33	20,78	24,25	2,6	0,00	0,0
2011-07-06 20:30	300	42	44	0,0	20,83	23,93	0,0	1010,51	9,88	23,93	20,88	23,94	1,6	0,00	0,0
2011-07-06 21:00	233	42	44	0,0	20,83	24,03	0,0	1010,51	9,97	24,03	20,88	24,04	1,8	0,00	0,0
2011-07-06 21:30	233	42	47	0,0	20,83	23,03	0,0	1010,51	10,13	23,03	20,88	23,18	0,0	0,00	0,0
2011-07-06 22:00	233	42	57	0,0	20,83	21,03	0,0	1010,51	11,37	21,03	20,88	21,69	0,0	0,00	0,0
2011-07-06 22:30	93	42	64	0,0	20,73	19,33	0,0	1010,51	11,62	19,33	20,78	20,40	2,2	0,00	0,0
2011-07-06 23:00	119	42	68	1,2	20,73	19,53	0,0	1010,51	12,78	19,53	20,78	20,84	2,0	0,00	0,0
2011-07-06 23:30	134	42	74	2,6	20,73	18,63	0,0	1010,51	13,27	17,84	20,78	20,34	3,5	0,00	0,0
2011-07-07 00:00	133	42	76	2,8	20,73	18,13	0,0	1011,51	13,21	16,76	20,78	19,98	3,7	0,00	0,0
2011-07-07 00:30	131	42	79	3,3	20,73	17,83	0,0	1011,51	13,54	15,87	20,78	19,89	3,9	0,00	0,0
2011-07-07 01:00	139	42	79	2,2	20,73	17,43	0,0	1010,51	13,16	17,43	20,78	19,49	4,3	0,00	0,0
2011-07-07 01:30	132	42	79	2,6	20,73	17,13	0,0	1010,51	12,87	16,26	20,78	19,19	3,9	0,00	0,0
2011-07-07 02:00	89	42	79	0,0	20,73	16,73	0,0	1011,51	12,48	16,73	20,78	18,79	3,5	0,00	0,0
2011-07-07 02:30	105	42	81	0,0	20,73	16,13	0,0	1010,51	12,29	16,13	20,78	18,33	1,8	0,00	0,0
2011-07-07 03:00	103	42	82	1,2	20,73	15,93	0,0	1010,51	12,29	15,93	20,78	18,20	2,2	0,00	0,0
2011-07-07 03:30	80	42	83	0,0	20,73	15,63	0,0	1010,51	12,19	15,63	20,78	17,98	2,0	0,00	0,0
2011-07-07 04:00	95	42	84	0,0	20,73	15,23	0,0	1010,51	11,99	15,23	20,78	17,65	1,8	0,00	0,0
2011-07-07 04:30	75	42	85	0,0	20,73	15,13	0,0	1010,51	12,08	15,13	20,78	17,63	1,4	0,00	0,0
2011-07-07 05:00	85	42	85	0,0	20,73	15,33	0,0	1010,51	12,27	15,33	20,78	17,83	1,4	0,00	0,0
2011-07-07 05:30	86	42	85	0,0	20,73	15,73	0,0	1010,51	12,66	15,73	20,78	18,23	1,4	0,00	0,0
2011-07-07 06:00	99	42	83	0,0	20,73	17,23	0,0	1010,51	13,75	17,23	20,78	19,58	1,6	0,00	0,0
2011-07-07 06:30	128	42	76	0,0	20,73	18,73	0,0	1010,51	13,79	18,73	20,78	20,58	2,0	0,00	0,0
2011-07-07 07:00	91	42	74	1,6	20,73	19,93	0,0	1010,51	14,52	19,93	20,78	21,64	2,0	0,00	0,0
2011-07-07 07:30	147	42	69	2,0	20,73	20,63	0,0	1010,51	14,06	20,63	20,78	22,01	3,5	0,00	0,0
2011-07-07 08:00	165	42	68	2,4	20,73	20,93	0,0	1010,51	14,11	20,27	20,78	22,25	3,7	0,00	0,0
2011-07-07 08:30	137	42	67	2,4	20,73	21,53	0,0	1010,51	14,44	20,90	20,78	22,78	3,5	0,00	0,0
2011-07-07 09:00	118	42	68	2,2	20,73	22,13	0,0	1010,51	15,25	22,13	20,78	23,45	3,7	0,00	0,0
2011-07-07 09:30	122	42	63	4,5	20,73	22,73	0,0	1010,51	14,57	20,28	20,78	23,74	5,2	0,00	0,0
2011-07-07 10:00	141	42	61	5,4	20,73	23,13	0,0	1010,51	14,42	20,38	20,78	24,02	6,2	0,00	0,0
2011-07-07 10:30	120	43	56	2,4	20,73	23,23	0,0	1010,51	13,13	22,70	20,83	23,84	6,4	0,00	0,0
2011-07-07 11:00	103	43	50	3,7	20,83	24,03	0,0	1010,51	12,03	22,54	20,93	24,33	6,4	0,00	0,0
2011-07-07 11:30	94	43	45	2,2	20,83	24,63	0,0	1010,51	10,87	24,63	20,93	24,69	6,8	0,00	0,0
2011-07-07 12:00	136	43	43	5,0	20,83	24,83	0,0	1010,51	10,32	22,71	20,93	24,79	6,2	0,00	0,0
2011-07-07 12:30	133	43	41	2,2	20,83	25,03	0,0	1010,51	9,73	25,03	20,93	24,91	6,9	0,00	0,0
2011-07-07 13:00	141	43	39	3,1	20,83	25,23	0,0	1010,51	9,10	24,52	20,93	25,02	7,3	0,00	0,0
2011-07-07 13:30	98	43	36	2,8	20,93	25,53	0,0	1010,51	8,08	24,85	21,03	25,20	7,3	0,00	0,0
2011-07-07 14:00	128	43	36	3,1	20,93	25,84	0,0	1010,51	8,34	25,17	21,03	25,50	7,3	0,00	0,0
2011-07-07 14:30	143	43	36	2,8	20,93	26,14	0,0	1010,51	8,61	25,50	21,03	25,80	6,8	0,00	0,0
2011-07-07 15:00	141	43	36	3,1	20,93	26,04	0,0	1010,51	8,52	25,39	21,03	25,70	6,9	0,00	0,0
2011-07-07 15:30	118	43	35	4,3	21,03	25,84	0,0	1009,51	7,89	24,37	21,13	25,46	7,7	0,00	0,0
2011-07-07 16:00	132	43	36	4,3	21,03	25,94	0,0	1009,51	8,43	24,49	21,13	25,60	6,4	0,00	0,0
2011-07-07 16:30	164	43	35	5,2	21,23	26,04	0,0	1009,51	8,07	24,23	21,33	25,66	7,1	0,00	0,0

Datum	Vindriktning °	Luftfukt inne Rh%	Luftfukt ute Rh%	Vindhastighet m/s	Temp inne °C	Temp ute °C	Nederb. året mm	Lufttryck Mbar	Daggpunkt °C	Kyleffekt °C	Vix inne °C	Vix ute °C	Vindby m/s	Korr lufttryck	Regn/dygn mm
2011-07-07 17:00	143	42	35	3,9	21,23	25,13	0,0	1009,51	7,28	23,82	21,28	24,76	7,3	0,00	0,0
2011-07-07 17:30	120	42	36	2,2	21,23	24,63	0,0	1009,51	7,30	24,63	21,28	24,30	6,6	0,00	0,0
2011-07-07 18:00	121	42	36	3,7	21,23	24,63	0,0	1009,51	7,30	23,24	21,28	24,30	5,2	0,00	0,0
2011-07-07 18:30	145	42	38	4,3	21,23	24,13	0,0	1009,51	7,72	22,32	21,28	23,88	5,6	0,00	0,0
2011-07-07 19:00	179	42	38	3,1	21,13	23,73	0,0	1009,51	7,37	22,88	21,18	23,48	6,2	0,00	0,0
2011-07-07 19:30	143	42	40	2,0	21,23	23,73	0,0	1009,51	8,18	23,73	21,28	23,56	4,7	0,00	0,0
2011-07-07 20:00	131	42	44	1,6	21,13	23,23	0,0	1009,51	9,25	23,23	21,18	23,24	3,1	0,00	0,0
2011-07-07 20:30	100	42	47	1,2	21,13	22,43	0,0	1009,51	9,58	22,43	21,18	22,58	3,1	0,00	0,0
2011-07-07 21:00	100	42	49	1,4	21,13	21,93	0,0	1009,51	9,79	21,93	21,18	22,17	1,6	0,00	0,0
2011-07-07 21:30	136	42	51	2,2	21,13	21,43	0,0	1009,51	9,97	21,43	21,18	21,77	2,6	0,00	0,0
2011-07-07 22:00	126	42	53	2,6	21,13	21,03	0,0	1010,51	10,21	20,37	21,18	21,48	3,0	0,00	0,0
2011-07-07 22:30	150	42	57	3,3	21,13	20,63	0,0	1010,51	11,00	19,03	21,18	21,29	3,7	0,00	0,0
2011-07-07 23:00	114	42	59	1,6	21,13	20,13	0,0	1010,51	11,08	20,13	21,18	20,90	4,3	0,00	0,0
2011-07-07 23:30	90	42	63	1,4	21,13	19,63	0,0	1010,51	11,66	19,63	21,18	20,64	3,0	0,00	0,0
2011-07-08 00:00	110	42	67	1,8	21,13	19,03	0,0	1010,51	12,07	19,03	21,18	20,28	3,0	0,00	0,0
2011-07-08 00:30	93	42	69	1,4	21,13	18,63	0,0	1010,51	12,15	18,63	21,18	20,01	2,8	0,00	0,0
2011-07-08 01:00	127	42	72	2,4	21,13	18,03	0,0	1010,51	12,26	17,21	21,18	19,60	2,8	0,00	0,0
2011-07-08 01:30	104	42	74	0,0	21,03	17,73	0,0	1010,51	12,41	17,73	21,08	19,44	2,8	0,00	0,0
2011-07-08 02:00	96	42	75	1,4	21,03	17,43	0,0	1010,51	12,33	17,43	21,08	19,21	2,2	0,00	0,0
2011-07-08 02:30	132	42	78	2,0	21,03	16,83	0,0	1010,51	12,37	16,83	21,08	18,81	2,6	0,00	0,0
2011-07-08 03:00	119	42	80	1,4	21,03	16,63	0,0	1010,51	12,58	16,63	21,08	18,76	2,2	0,00	0,0
2011-07-08 03:30	81	42	82	1,4	21,03	16,03	0,0	1010,51	12,39	16,03	21,08	18,30	2,6	0,00	0,0
2011-07-08 04:00	116	42	83	1,2	21,03	16,03	0,0	1010,51	12,58	16,03	21,08	18,38	2,2	0,00	0,0
2011-07-08 04:30	100	42	84	1,2	21,03	15,83	0,0	1011,51	12,57	15,83	21,08	18,25	2,2	0,00	0,0
2011-07-08 05:00	87	42	85	0,0	21,03	15,83	0,0	1011,51	12,76	15,83	21,08	18,33	2,0	0,00	0,0
2011-07-08 05:30	92	42	85	1,4	21,03	16,23	0,0	1011,51	13,15	16,23	21,08	18,73	1,8	0,00	0,0
2011-07-08 06:00	113	42	83	1,8	20,93	17,33	0,0	1011,51	13,85	17,33	20,98	19,68	3,0	0,00	0,0
2011-07-08 06:30	88	42	75	1,2	20,93	19,53	0,0	1011,51	14,35	19,53	20,98	21,31	2,8	0,00	0,0
2011-07-08 07:00	141	42	73	2,2	20,93	19,73	0,0	1010,51	14,11	19,73	20,98	21,37	2,4	0,00	0,0
2011-07-08 07:30	122	42	74	2,0	20,93	19,53	0,0	1011,51	14,13	19,53	20,98	21,24	4,1	0,00	0,0
2011-07-08 08:00	144	42	75	3,7	20,93	19,03	0,0	1011,51	13,87	16,70	20,98	20,81	4,3	0,00	0,0
2011-07-08 08:30	138	42	83	3,9	20,93	17,93	0,0	1012,51	14,43	15,42	20,98	20,28	5,2	0,00	0,0
2011-07-08 09:00	126	42	90	2,0	20,93	16,93	1,8	1012,51	14,75	16,93	20,98	19,82	5,6	1,80	1,8
2011-07-08 09:30	134	42	92	0,0	20,93	16,83	3,6	1012,51	15,01	16,83	20,98	19,88	2,4	3,60	3,6
2011-07-08 10:00	96	42	95	0,0	20,93	16,73	3,6	1012,51	15,42	16,73	20,98	20,03	2,2	1,80	3,6
2011-07-08 10:30	103	43	96	0,0	20,93	16,93	4,8	1012,51	15,79	16,93	21,03	20,31	2,6	1,20	4,8
2011-07-08 11:00	110	43	96	0,0	20,93	17,33	4,8	1012,51	16,19	17,33	21,03	20,71	2,8	1,20	4,8
2011-07-08 11:30	184	43	94	3,3	20,93	18,83	4,8	1012,51	17,33	17,00	21,03	22,05	3,3	0,00	4,8
2011-07-08 12:00	128	43	92	2,4	20,93	20,03	4,8	1012,51	18,16	19,32	21,03	23,08	4,1	0,00	4,8
2011-07-08 12:30	121	43	83	2,6	20,93	21,03	4,8	1012,51	17,45	20,37	21,03	23,38	5,4	0,00	4,8
2011-07-08 13:00	116	43	76	2,6	20,93	21,83	4,8	1012,51	16,78	21,22	21,03	23,68	5,8	0,00	4,8
2011-07-08 13:30	127	43	73	5,2	20,93	22,53	4,8	1012,51	16,79	19,82	21,03	24,17	5,4	0,00	4,8
2011-07-08 14:00	188	43	68	4,3	20,93	23,03	4,8	1011,51	16,10	21,00	21,03	24,35	6,6	0,00	4,8
2011-07-08 14:30	108	43	69	1,4	21,03	22,93	4,8	1011,51	16,25	22,93	21,13	24,31	6,8	0,00	4,8
2011-07-08 15:00	139	43	74	3,9	21,03	21,83	4,8	1011,51	16,34	19,97	21,13	23,54	5,6	0,00	4,8
2011-07-08 15:30	133	43	73	3,1	21,03	22,03	5,4	1011,51	16,31	21,02	21,13	23,67	4,1	0,60	5,4

Datum	Vindriktning °	Luftfukt inne Rh%	Luftfukt ute Rh%	Vindhastighet m/s	Temp inne °C	Temp ute °C	Nederb. året mm	Lufttryck Mbar	Daggpunkt °C	Kyleffekt °C	Vix inne °C	Vix ute °C	Vindby m/s	Korr lufttryck	Regn/dygn mm
2011-07-08 16:00	106	43	64	3,7	21,13	23,13	5,4	1011,51	15,20	21,49	21,23	24,20	5,0	0,60	5,4
2011-07-08 16:30	111	43	74	2,0	21,23	20,53	7,2	1011,51	15,09	20,53	21,33	22,24	10,6	1,80	7,2
2011-07-08 17:00	104	43	91	0,0	21,23	19,13	9,6	1011,51	17,10	19,13	21,33	22,10	3,7	4,20	9,6
2011-07-08 17:30	126	43	90	0,0	21,23	19,83	9,6	1011,51	17,61	19,83	21,33	22,72	2,8	2,40	9,6
2011-07-08 18:00	107	43	88	1,6	21,23	20,13	9,6	1011,51	17,53	20,13	21,33	22,86	3,0	0,00	9,6
2011-07-08 18:30	107	43	89	1,6	21,23	20,03	9,6	1011,51	17,62	20,03	21,33	22,84	3,9	0,00	9,6
2011-07-08 19:00	90	43	92	0,0	21,23	19,73	9,6	1011,51	17,87	19,73	21,33	22,78	4,3	0,00	9,6
2011-07-08 19:30	89	43	91	0,0	21,23	19,53	9,6	1011,51	17,49	19,53	21,33	22,50	2,2	0,00	9,6
2011-07-08 20:00	94	43	90	0,0	21,23	19,53	9,6	1010,51	17,31	19,53	21,33	22,42	2,6	0,00	9,6
2011-07-08 20:30	87	43	89	0,0	21,23	19,33	9,6	1010,51	16,93	19,33	21,33	22,14	1,8	0,00	9,6
2011-07-08 21:00	84	43	89	0,0	21,23	19,13	9,6	1010,51	16,73	19,13	21,33	21,94	2,8	0,00	9,6
2011-07-08 21:30	87	43	91	0,0	21,23	18,93	9,6	1010,51	16,90	18,93	21,33	21,90	2,2	0,00	9,6
2011-07-08 22:00	97	43	91	1,8	21,23	18,63	9,6	1010,51	16,60	18,63	21,33	21,60	2,0	0,00	9,6
2011-07-08 22:30	79	43	88	0,0	21,23	18,33	9,6	1010,51	15,76	18,33	21,33	21,06	2,4	0,00	9,6
2011-07-08 23:00	94	43	88	1,8	21,23	17,93	9,6	1010,51	15,37	17,93	21,33	20,66	2,6	0,00	9,6
2011-07-08 23:30	100	43	86	1,4	21,13	17,53	9,6	1010,51	14,61	17,53	21,23	20,11	3,1	0,00	9,6
2011-07-09 00:00	101	43	85	1,2	21,13	17,13	9,6	1010,51	14,03	17,13	21,23	19,63	3,1	0,00	0,0
2011-07-09 00:30	106	43	85	0,0	21,13	16,93	9,6	1010,51	13,84	16,93	21,23	19,43	3,1	0,00	0,0
2011-07-09 01:00	98	43	85	1,4	21,13	16,63	9,6	1010,51	13,54	16,63	21,23	19,13	3,0	0,00	0,0
2011-07-09 01:30	91	43	85	0,0	21,13	16,43	9,6	1010,51	13,35	16,43	21,23	18,93	3,7	0,00	0,0
2011-07-09 02:00	110	43	87	2,2	21,03	16,33	9,6	1009,51	13,62	16,33	21,13	18,98	3,3	0,00	0,0
2011-07-09 02:30	107	43	90	1,8	21,03	16,13	9,6	1009,51	13,96	16,13	21,13	19,02	3,9	0,00	0,0
2011-07-09 03:00	116	43	94	2,4	21,03	15,93	9,6	1009,51	14,46	14,99	21,13	19,15	4,1	0,00	0,0
2011-07-09 03:30	116	43	96	3,3	20,93	15,83	9,6	1009,51	14,70	13,61	21,03	19,21	5,4	0,00	0,0
2011-07-09 04:00	105	43	98	1,8	20,93	15,93	9,6	1009,51	15,13	15,93	21,03	19,48	5,6	0,00	0,0
2011-07-09 04:30	121	44	99	3,1	20,93	15,93	9,6	1009,51	15,29	14,36	21,08	19,57	4,9	0,00	0,0
2011-07-09 05:00	116	44	99	1,4	20,93	15,83	9,6	1009,51	15,19	15,83	21,08	19,47	5,2	0,00	0,0
2011-07-09 05:30	80	44	100	3,1	20,93	15,93	9,6	1009,51	15,45	14,36	21,08	19,66	4,5	0,00	0,0
2011-07-09 06:00	108	44	100	3,3	20,93	16,53	9,6	1009,51	16,05	14,40	21,08	20,26	6,6	0,00	0,0
2011-07-09 06:30	148	44	98	4,3	20,93	16,93	9,6	1009,51	16,12	13,66	21,08	20,48	6,6	0,00	0,0
2011-07-09 07:00	138	44	96	4,5	20,93	17,33	9,6	1009,51	16,19	13,58	21,08	20,71	7,3	0,00	0,0
2011-07-09 07:30	123	44	95	4,1	20,93	18,03	9,6	1009,51	16,71	14,98	21,08	21,33	6,4	0,00	0,0
2011-07-09 08:00	168	44	92	4,5	20,93	18,03	9,6	1009,51	16,19	14,45	21,08	21,08	7,1	0,00	0,0
2011-07-09 08:30	111	44	89	3,5	20,93	18,43	9,6	1010,51	16,05	16,55	21,08	21,24	7,3	0,00	0,0
2011-07-09 09:00	104	44	75	3,1	20,93	18,63	9,6	1010,51	13,48	17,31	21,08	20,41	9,4	0,00	0,0
2011-07-09 09:30	119	45	74	6,9	20,93	18,83	9,6	1010,51	13,46	14,00	21,12	20,54	8,1	0,00	0,0
2011-07-09 10:00	135	45	73	4,1	20,93	18,93	9,6	1010,51	13,34	16,06	21,12	20,57	9,0	0,00	0,0
2011-07-09 10:30	180	45	74	5,0	21,03	18,53	9,6	1010,51	13,17	14,78	21,23	20,24	7,9	0,00	0,0
2011-07-09 11:00	150	44	74	7,7	21,03	18,23	9,6	1011,51	12,89	12,66	21,18	19,94	7,7	0,00	0,0
2011-07-09 11:30	169	44	69	4,9	21,03	18,73	9,6	1011,51	12,25	15,32	21,18	20,11	8,5	0,00	0,0
2011-07-09 12:00	164	44	61	3,7	20,93	19,83	9,6	1011,51	11,33	17,64	21,08	20,72	8,7	0,00	0,0
2011-07-09 12:30	157	44	64	3,3	20,93	20,33	9,6	1011,51	12,57	18,69	21,08	21,40	8,5	0,00	0,0
2011-07-09 13:00	175	44	60	4,5	20,93	21,13	9,6	1011,51	12,28	18,29	21,08	21,96	6,4	0,00	0,0
2011-07-09 13:30	144	44	60	4,3	20,93	20,83	9,6	1011,51	12,00	18,35	21,08	21,66	7,5	0,00	0,0
2011-07-09 14:00	175	44	52	4,3	20,93	21,53	9,6	1011,51	10,37	19,19	21,08	21,93	7,1	0,00	0,0
2011-07-09 14:30	167	44	54	6,2	20,93	21,53	9,6	1011,51	10,97	18,10	21,08	22,03	7,5	0,00	0,0

Datum	Vindriktning °	Luftfukt inne Rh%	Luftfukt ute Rh%	Vindhastighet m/s	Temp inne °C	Temp ute °C	Nederb. året mm	Lufttryck Mbar	Daggpunkt °C	Kyleffekt °C	Vix inne °C	Vix ute °C	Vindby m/s	Korr lufttryck	Regn/dygn mm
2011-07-09 15:00	178	44	53	3,5	20,93	21,93	9,6	1011,51	11,04	20,50	21,08	22,38	6,9	0,00	0,0
2011-07-09 15:30	161	44	50	4,9	20,93	21,83	9,6	1011,51	10,02	19,16	21,08	22,12	8,9	0,00	0,0
2011-07-09 16:00	171	44	46	3,1	21,03	22,13	9,6	1012,51	8,97	21,13	21,18	22,23	7,9	0,00	0,0
2011-07-09 16:30	164	44	46	4,5	21,13	22,33	9,6	1012,51	9,15	19,78	21,28	22,43	6,0	0,00	0,0
2011-07-09 17:00	200	44	45	4,3	21,23	22,33	9,6	1012,51	8,80	20,16	21,38	22,38	6,0	0,00	0,0
2011-07-09 17:30	173	43	46	3,3	21,23	21,73	9,6	1012,51	8,61	20,27	21,33	21,83	6,4	0,00	0,0
2011-07-09 18:00	193	43	46	3,3	21,23	21,33	9,6	1012,51	8,25	19,82	21,33	21,43	6,2	0,00	0,0
2011-07-09 18:30	170	43	43	3,3	21,13	21,63	9,6	1012,51	7,45	20,16	21,23	21,59	6,4	0,00	0,0
2011-07-09 19:00	155	43	44	2,0	21,13	21,33	9,6	1012,51	7,55	21,33	21,23	21,34	5,2	0,00	0,0
2011-07-09 19:30	136	43	43	3,9	21,23	21,13	9,6	1012,51	7,01	19,15	21,33	21,09	5,2	0,00	0,0
2011-07-09 20:00	171	43	46	1,8	21,13	20,83	9,6	1012,51	7,79	20,83	21,23	20,93	5,6	0,00	0,0
2011-07-09 20:30	140	43	46	4,5	21,13	20,53	9,6	1012,51	7,52	17,55	21,23	20,63	5,4	0,00	0,0
2011-07-09 21:00	184	43	47	2,8	21,13	20,23	9,6	1012,51	7,59	19,05	21,23	20,38	4,9	0,00	0,0
2011-07-09 21:30	166	43	49	3,0	21,13	19,53	9,6	1012,51	7,60	18,29	21,23	19,77	4,3	0,00	0,0
2011-07-09 22:00	136	43	53	2,6	21,13	18,63	9,6	1012,51	8,00	17,84	21,23	19,08	4,3	0,00	0,0
2011-07-09 22:30	133	43	56	2,8	21,13	17,83	9,6	1012,51	8,12	16,43	21,23	18,43	3,9	0,00	0,0
2011-07-09 23:00	115	43	63	1,4	21,03	17,13	9,6	1012,51	9,30	17,13	21,13	18,13	3,3	0,00	0,0
2011-07-09 23:30	117	43	66	2,2	21,03	16,43	9,6	1012,51	9,37	16,43	21,13	17,62	3,1	0,00	0,0
2011-07-10 00:00	132	43	66	2,6	20,93	16,03	9,6	1012,51	8,99	15,10	21,03	17,22	3,5	0,00	0,0
2011-07-10 00:30	131	43	69	2,6	20,93	15,63	9,6	1012,51	9,30	14,67	21,03	17,01	3,1	0,00	0,0
2011-07-10 01:00	128	43	72	2,0	20,93	15,13	9,6	1012,51	9,48	15,13	21,03	16,70	2,8	0,00	0,0
2011-07-10 01:30	125	43	75	0,0	20,93	13,93	9,6	1012,51	8,96	13,93	21,03	15,70	2,8	0,00	0,0
2011-07-10 02:00	124	43	81	0,0	20,83	13,12	9,6	1012,51	9,38	13,12	20,93	15,33	1,4	0,00	0,0
2011-07-10 02:30	109	43	81	0,0	20,83	13,02	9,6	1012,51	9,28	13,02	20,93	15,23	1,8	0,00	0,0
2011-07-10 03:00	92	43	82	1,4	20,83	12,82	9,6	1012,51	9,27	12,82	20,93	15,10	1,8	0,00	0,0
2011-07-10 03:30	98	43	83	1,4	20,83	12,72	9,6	1012,51	9,36	12,72	20,93	15,08	2,4	0,00	0,0
2011-07-10 04:00	109	42	84	0,0	20,73	12,82	9,6	1012,51	9,65	12,82	20,78	15,25	1,8	0,00	0,0
2011-07-10 04:30	96	42	85	0,0	20,73	12,62	9,6	1012,51	9,63	12,62	20,78	15,13	2,2	0,00	0,0
2011-07-10 05:00	102	43	84	0,0	20,73	12,72	9,6	1012,51	9,55	12,72	20,83	15,15	1,6	0,00	0,0
2011-07-10 05:30	102	42	86	0,0	20,73	12,62	9,6	1013,51	9,81	12,62	20,78	15,20	0,0	0,00	0,0
2011-07-10 06:00	107	42	84	1,4	20,73	14,43	9,6	1012,51	11,21	14,43	20,78	16,85	2,0	0,00	0,0
2011-07-10 06:30	129	42	76	2,0	20,63	16,33	9,6	1012,51	11,48	16,33	20,68	18,17	2,6	0,00	0,0
2011-07-10 07:00	119	42	70	2,2	20,63	17,33	9,6	1012,51	11,14	17,33	20,68	18,77	3,3	0,00	0,0
2011-07-10 07:30	105	42	68	2,4	20,63	17,83	9,6	1012,51	11,16	17,00	20,68	19,14	4,7	0,00	0,0
2011-07-10 08:00	141	42	66	3,1	20,63	18,23	9,6	1012,51	11,07	16,87	20,68	19,42	4,9	0,00	0,0
2011-07-10 08:30	133	43	67	2,6	20,63	18,23	9,6	1012,51	11,31	17,42	20,73	19,48	4,1	0,00	0,0
2011-07-10 09:00	157	43	68	2,0	20,63	18,63	9,6	1012,51	11,92	18,63	20,73	19,94	3,9	0,00	0,0
2011-07-10 09:30	154	42	67	2,2	20,63	18,93	9,6	1013,51	11,97	18,93	20,68	20,18	4,3	0,00	0,0
2011-07-10 10:00	150	43	63	3,1	20,63	19,63	9,6	1013,51	11,66	18,40	20,73	20,64	5,6	0,00	0,0
2011-07-10 10:30	167	43	61	3,0	20,63	19,33	9,6	1013,51	10,86	18,07	20,73	20,22	7,3	0,00	0,0
2011-07-10 11:00	117	43	71	2,8	20,63	18,73	9,6	1013,51	12,70	17,42	20,73	20,24	6,0	0,00	0,0
2011-07-10 11:30	137	43	73	4,9	20,63	17,53	9,6	1013,51	12,00	13,83	20,73	19,17	5,8	0,00	0,0
2011-07-10 12:00	124	43	74	2,6	20,63	17,73	9,6	1013,51	12,41	16,89	20,73	19,44	6,0	0,00	0,0
2011-07-10 12:30	127	43	63	3,7	20,63	19,63	9,6	1012,51	11,66	17,40	20,73	20,64	6,6	0,00	0,0
2011-07-10 13:00	191	43	62	2,6	20,63	20,03	9,6	1012,51	11,78	19,32	20,73	20,98	7,5	0,00	0,0
2011-07-10 13:30	149	43	62	3,9	20,63	19,53	9,6	1012,51	11,31	17,29	20,73	20,48	5,6	0,00	0,0

Datum	Vindriktning °	Luftfukt inne Rh%	Luftfukt ute Rh%	Vindhastighet m/s	Temp inne °C	Temp ute °C	Nederb. året mm	Lufttryck Mbar	Daggpunkt °C	Kyleffekt °C	Vix inne °C	Vix ute °C	Vindby m/s	Korr lufttryck	Regn/dygn mm
2011-07-10 14:00	152	43	64	1,8	20,63	20,33	9,6	1012,51	12,57	20,33	20,73	21,40	4,9	0,00	0,0
2011-07-10 14:30	150	43	59	4,5	20,63	20,83	9,6	1012,51	11,73	17,92	20,73	21,60	7,1	0,00	0,0
2011-07-10 15:00	143	43	51	5,0	20,63	21,33	9,6	1011,51	9,88	18,31	20,73	21,67	7,1	0,00	0,0
2011-07-10 15:30	100	43	57	4,7	20,63	20,23	9,6	1011,51	10,63	17,18	20,73	20,89	6,6	0,00	0,0
2011-07-10 16:00	146	43	73	5,2	20,63	18,03	9,6	1011,51	12,48	14,15	20,73	19,67	8,9	0,00	0,0
2011-07-10 16:30	167	43	73	2,0	20,73	18,03	9,6	1011,51	12,48	18,03	20,83	19,67	6,8	0,00	0,0
2011-07-10 17:00	97	43	74	1,8	20,73	17,43	9,6	1011,51	12,12	17,43	20,83	19,14	4,7	0,00	0,0
2011-07-10 17:30	121	43	66	3,7	20,73	18,73	9,6	1011,51	11,54	16,35	20,83	19,92	6,6	0,00	0,0
2011-07-10 18:00	156	43	61	4,1	20,73	19,13	9,6	1011,51	10,67	16,30	20,83	20,02	9,0	0,00	0,0
2011-07-10 18:30	141	43	60	4,5	20,73	19,53	9,6	1011,51	10,79	16,31	20,83	20,36	6,2	0,00	0,0
2011-07-10 19:00	131	43	62	3,0	20,73	19,33	9,6	1011,51	11,12	18,07	20,83	20,28	7,9	0,00	0,0
2011-07-10 19:30	128	43	61	3,7	20,73	19,13	9,6	1011,51	10,67	16,82	20,83	20,02	7,5	0,00	0,0
2011-07-10 20:00	143	43	63	4,9	20,73	19,13	9,6	1011,51	11,18	15,82	20,83	20,14	7,9	0,00	0,0
2011-07-10 20:30	174	43	67	2,8	20,73	18,63	9,6	1011,51	11,69	17,31	20,83	19,88	6,0	0,00	0,0
2011-07-10 21:00	141	43	70	3,9	20,73	18,03	9,6	1011,51	11,81	15,54	20,83	19,47	5,6	0,00	0,0
2011-07-10 21:30	117	43	74	2,6	20,73	17,33	9,6	1011,51	12,02	16,47	20,83	19,04	4,3	0,00	0,0
2011-07-10 22:00	124	43	76	3,1	20,73	17,03	9,6	1011,51	12,15	15,56	20,83	18,87	3,5	0,00	0,0
2011-07-10 22:30	169	43	76	0,0	20,63	16,83	9,6	1011,51	11,96	16,83	20,73	18,67	3,9	0,00	0,0
2011-07-10 23:00	169	42	80	0,0	20,63	16,03	9,6	1012,51	12,00	16,03	20,68	18,16	1,4	0,00	0,0
2011-07-10 23:30	169	42	77	1,4	20,63	14,93	9,6	1012,51	10,33	14,93	20,68	16,84	1,6	0,00	0,0
2011-07-11 00:00	8	42	75	1,4	20,63	14,43	9,6	1012,51	9,44	14,43	20,68	16,20	2,0	0,00	0,0
2011-07-11 00:30	8	43	77	0,0	20,53	13,63	9,6	1012,51	9,08	13,63	20,63	15,54	1,6	0,00	0,0
2011-07-11 01:00	8	43	80	0,0	20,53	12,82	9,6	1012,51	8,89	12,82	20,63	14,96	1,2	0,00	0,0
2011-07-11 01:30	8	43	82	0,0	20,53	12,62	9,6	1012,51	9,08	12,62	20,63	14,90	0,0	0,00	0,0
2011-07-11 02:00	8	43	85	0,0	20,53	12,22	9,6	1012,51	9,24	12,22	20,63	14,73	0,0	0,00	0,0
2011-07-11 02:30	8	43	87	0,0	20,43	11,72	9,6	1012,51	9,11	11,72	20,53	14,38	0,0	0,00	0,0
2011-07-11 03:00	8	43	88	0,0	20,43	11,32	9,6	1012,51	8,89	11,32	20,53	14,06	0,0	0,00	0,0
2011-07-11 03:30	8	43	92	0,0	20,43	10,92	9,6	1012,51	9,18	10,92	20,53	13,98	0,0	0,00	0,0
2011-07-11 04:00	9	43	90	0,0	20,43	10,42	9,6	1012,51	8,35	10,42	20,53	13,32	0,0	0,00	0,0
2011-07-11 04:30	9	43	93	0,0	20,33	10,12	9,6	1013,51	8,56	10,12	20,43	13,26	0,0	0,00	0,0
2011-07-11 05:00	9	43	93	0,0	20,33	10,32	9,6	1013,51	8,76	10,32	20,43	13,46	0,0	0,00	0,0
2011-07-11 05:30	9	43	97	0,0	20,33	10,92	9,6	1013,51	10,00	10,92	20,43	14,39	0,0	0,00	0,0
2011-07-11 06:00	356	43	94	0,0	20,33	12,22	9,6	1013,51	10,80	12,22	20,43	15,44	2,8	0,00	0,0
2011-07-11 06:30	356	43	86	0,0	20,33	14,03	9,6	1013,51	11,19	14,03	20,43	16,60	0,0	0,00	0,0
2011-07-11 07:00	356	43	77	0,0	20,33	15,43	9,6	1012,51	10,82	15,43	20,43	17,34	0,0	0,00	0,0
2011-07-11 07:30	356	43	75	0,0	20,23	16,13	9,6	1013,51	11,08	16,13	20,33	17,90	0,0	0,00	0,0
2011-07-11 08:00	77	43	74	0,0	20,23	17,03	9,6	1013,51	11,73	17,03	20,33	18,74	1,8	0,00	0,0
2011-07-11 08:30	76	43	70	0,0	20,23	17,63	9,6	1012,51	11,43	17,63	20,33	19,07	0,0	0,00	0,0
2011-07-11 09:00	164	43	69	0,0	20,23	18,13	9,6	1012,51	11,68	18,13	20,33	19,51	2,2	0,00	0,0
2011-07-11 09:30	174	43	69	3,0	20,33	18,13	9,6	1013,51	11,68	16,76	20,43	19,51	3,1	0,00	0,0
2011-07-11 10:00	158	43	61	0,0	20,23	18,83	9,6	1012,51	10,39	18,83	20,33	19,72	3,0	0,00	0,0
2011-07-11 10:30	159	43	55	2,4	20,23	18,93	9,6	1013,51	8,86	18,16	20,33	19,48	3,0	0,00	0,0
2011-07-11 11:00	101	43	54	0,0	20,23	19,23	9,6	1012,51	8,85	19,23	20,33	19,73	4,1	0,00	0,0
2011-07-11 11:30	103	43	61	0,0	20,23	19,13	9,6	1012,51	10,67	19,13	20,33	20,02	1,6	0,00	0,0
2011-07-11 12:00	99	43	53	0,0	20,23	19,33	9,6	1012,51	8,65	19,33	20,33	19,78	2,0	0,00	0,0
2011-07-11 12:30	342	43	58	0,0	20,23	19,33	9,6	1012,51	10,07	19,33	20,33	20,05	3,0	0,00	0,0

Datum	Vindriktning °	Luftfukt inne Rh%	Luftfukt ute Rh%	Vindhastighet m/s	Temp inne °C	Temp ute °C	Nederb. året mm	Lufttryck Mbar	Daggpunkt °C	Kyleffekt °C	Vix inne °C	Vix ute °C	Vindby m/s	Korr lufttryck	Regn/dygn mm
2011-07-11 13:00	356	43	60	0,0	20,23	18,23	9,6	1012,51	9,57	18,23	20,33	19,06	2,8	0,00	0,0
2011-07-11 13:30	337	43	71	1,4	20,23	17,03	9,6	1012,51	11,08	17,03	20,33	18,54	2,2	0,00	0,0
2011-07-11 14:00	351	43	90	1,8	20,23	15,13	13,8	1012,51	12,98	15,13	20,33	18,02	2,8	4,20	4,2
2011-07-11 14:30	341	43	83	1,8	20,23	16,53	13,8	1012,51	13,07	16,53	20,33	18,88	2,8	4,20	4,2
2011-07-11 15:00	351	43	75	1,2	20,33	17,33	13,8	1012,51	12,23	17,33	20,43	19,11	1,8	0,00	4,2
2011-07-11 15:30	333	43	71	1,6	20,33	17,93	13,8	1012,51	11,94	17,93	20,43	19,44	2,6	0,00	4,2
2011-07-11 16:00	330	43	67	1,4	20,33	17,73	13,8	1012,51	10,83	17,73	20,43	18,98	2,2	0,00	4,2
2011-07-11 16:30	330	43	69	0,0	20,33	17,93	13,8	1012,51	11,49	17,93	20,43	19,31	1,6	0,00	4,2
2011-07-11 17:00	330	43	69	0,0	20,33	17,93	13,8	1012,51	11,49	17,93	20,43	19,31	1,6	0,00	4,2
2011-07-11 17:30	330	43	71	0,0	20,33	18,73	13,8	1012,51	12,70	18,73	20,43	20,24	1,2	0,00	4,2
2011-07-11 18:00	16	43	59	0,0	20,33	18,73	13,8	1011,51	9,78	18,73	20,43	19,50	2,6	0,00	4,2
2011-07-11 18:30	351	43	61	0,0	20,33	19,13	13,8	1011,51	10,67	19,13	20,43	20,02	1,4	0,00	4,2
2011-07-11 19:00	351	43	57	2,2	20,43	18,83	13,8	1011,51	9,33	18,83	20,53	19,49	2,2	0,00	4,2
2011-07-11 19:30	308	43	60	2,4	20,43	18,23	13,8	1011,51	9,57	17,42	20,53	19,06	3,5	0,00	4,2
2011-07-11 20:00	344	43	61	2,2	20,53	18,13	13,8	1011,51	9,74	18,13	20,63	19,02	3,0	0,00	4,2
2011-07-11 20:30	351	43	64	1,4	20,53	17,93	13,8	1011,51	10,30	17,93	20,63	19,00	2,8	0,00	4,2
2011-07-11 21:00	339	43	67	0,0	20,53	18,23	13,8	1011,51	11,31	18,23	20,63	19,48	2,2	0,00	4,2
2011-07-11 21:30	4	43	69	1,4	20,53	17,43	13,8	1011,51	11,01	17,43	20,63	18,81	1,8	0,00	4,2
2011-07-11 22:00	9	43	73	1,4	20,53	16,13	13,8	1011,51	10,66	16,13	20,63	17,77	1,8	0,00	4,2
2011-07-11 22:30	7	43	74	0,0	20,53	15,73	13,8	1012,51	10,48	15,73	20,63	17,44	1,6	0,00	4,2
2011-07-11 23:00	351	43	73	1,6	20,53	14,73	13,8	1012,51	9,31	14,73	20,63	16,37	2,2	0,00	4,2
2011-07-11 23:30	6	43	75	1,2	20,43	13,93	13,8	1012,51	8,96	13,93	20,53	15,70	2,2	0,00	4,2
2011-07-12 00:00	4	43	78	1,4	20,43	13,33	13,8	1012,51	8,99	13,33	20,53	15,31	2,4	0,00	0,0
2011-07-12 00:30	2	43	82	1,2	20,43	12,62	13,8	1012,51	9,08	12,62	20,53	14,90	2,0	0,00	0,0
2011-07-12 01:00	2	43	86	1,2	20,43	12,12	13,8	1012,51	9,33	12,12	20,53	14,70	2,2	0,00	0,0
2011-07-12 01:30	351	43	88	1,2	20,43	12,22	13,8	1012,51	9,78	12,22	20,53	14,96	2,6	0,00	0,0
2011-07-12 02:00	351	42	88	1,8	20,43	11,92	13,8	1012,51	9,48	11,92	20,48	14,66	2,6	0,00	0,0
2011-07-12 02:30	356	43	87	2,6	20,33	12,12	13,8	1012,51	9,50	10,98	20,43	14,78	3,1	0,00	0,0
2011-07-12 03:00	333	42	83	1,8	20,33	12,12	13,8	1012,51	8,78	12,12	20,38	14,48	3,3	0,00	0,0
2011-07-12 03:30	345	42	83	1,6	20,33	11,92	13,8	1012,51	8,58	11,92	20,38	14,28	3,5	0,00	0,0
2011-07-12 04:00	351	42	85	2,0	20,33	11,72	13,8	1012,51	8,75	11,72	20,38	14,23	2,6	0,00	0,0
2011-07-12 04:30	341	42	85	1,6	20,33	11,72	13,8	1012,51	8,75	11,72	20,38	14,23	3,0	0,00	0,0
2011-07-12 05:00	351	42	84	2,0	20,23	11,72	13,8	1012,51	8,57	11,72	20,28	14,15	3,0	0,00	0,0
2011-07-12 05:30	347	42	82	2,8	20,23	11,72	13,8	1011,51	8,20	9,77	20,28	14,00	3,7	0,00	0,0
2011-07-12 06:00	340	42	83	3,3	20,23	11,62	13,8	1011,51	8,29	8,86	20,28	13,98	4,7	0,00	0,0
2011-07-12 06:30	334	42	85	2,4	20,23	11,52	13,8	1012,51	8,56	10,35	20,28	14,03	4,5	0,00	0,0
2011-07-12 07:00	332	42	83	2,8	20,23	11,52	13,8	1011,51	8,19	9,55	20,28	13,87	6,0	0,00	0,0
2011-07-12 07:30	328	42	82	2,4	20,13	11,72	13,8	1011,51	8,20	10,56	20,18	14,00	5,6	0,00	0,0
2011-07-12 08:00	351	42	82	2,6	20,13	11,52	13,8	1012,51	8,01	10,35	20,18	13,80	7,1	0,00	0,0
2011-07-12 08:30	337	42	81	3,1	20,13	11,62	13,8	1012,51	7,92	9,66	20,18	13,83	6,6	0,00	0,0
2011-07-12 09:00	347	42	80	2,0	20,13	11,42	13,8	1012,51	7,54	11,42	20,18	13,55	5,8	0,00	0,0
2011-07-12 09:30	347	42	80	2,6	20,13	11,32	13,8	1012,51	7,44	10,14	20,18	13,45	5,8	0,00	0,0
2011-07-12 10:00	347	42	78	2,2	20,03	11,72	13,8	1012,51	7,44	11,72	20,08	13,71	5,0	0,00	0,0
2011-07-12 10:30	335	42	75	2,2	20,03	12,82	13,8	1012,51	7,90	12,82	20,08	14,60	5,2	0,00	0,0
2011-07-12 11:00	320	42	69	2,8	20,03	13,43	13,8	1012,51	7,20	11,62	20,08	14,80	4,5	0,00	0,0
2011-07-12 11:30	324	42	71	1,6	20,13	12,32	13,8	1012,51	6,59	12,32	20,18	13,83	5,0	0,00	0,0

Datum	Vindriktning °	Luftfukt inne Rh%	Luftfukt ute Rh%	Vindhastighet m/s	Temp inne °C	Temp ute °C	Nederb. året mm	Lufttryck Mbar	Daggpunkt °C	Kyleffekt °C	Vix inne °C	Vix ute °C	Vindby m/s	Korr lufttryck	Regn/dygn mm
2011-07-12 12:00	322	42	68	2,2	20,13	12,72	13,8	1012,51	6,32	12,72	20,18	14,04	5,0	0,00	0,0
2011-07-12 12:30	343	42	65	3,1	20,13	13,12	13,8	1012,51	6,01	11,30	20,18	14,25	5,0	0,00	0,0
2011-07-12 13:00	320	42	66	1,8	20,13	12,82	13,8	1012,51	5,96	12,82	20,18	14,01	5,2	0,00	0,0
2011-07-12 13:30	356	42	63	3,0	20,03	12,82	13,8	1012,51	5,25	10,97	20,08	13,83	5,4	0,00	0,0
2011-07-12 14:00	323	41	61	2,8	20,03	12,52	13,8	1012,51	4,49	10,64	20,04	13,41	5,2	0,00	0,0
2011-07-12 14:30	332	41	62	2,8	20,03	12,62	13,8	1012,51	4,82	10,75	20,04	13,57	5,8	0,00	0,0
2011-07-12 15:00	317	41	62	3,0	19,93	12,12	13,8	1012,51	4,35	10,20	19,94	13,07	6,6	0,00	0,0
2011-07-12 15:30	344	41	63	1,6	19,93	12,02	13,8	1012,51	4,50	12,02	19,94	13,03	5,8	0,00	0,0
2011-07-12 16:00	321	40	62	2,2	19,93	11,92	13,8	1012,51	4,17	11,92	19,89	12,87	5,2	0,00	0,0
2011-07-12 16:30	311	40	61	1,8	19,93	11,72	13,8	1012,51	3,73	11,72	19,89	12,61	4,7	0,00	0,0
2011-07-12 17:00	320	40	65	2,2	19,83	11,12	13,8	1013,51	4,12	11,12	19,79	12,25	6,8	0,00	0,0
2011-07-12 17:30	321	40	61	2,4	19,83	11,12	13,8	1013,51	3,17	9,92	19,79	12,01	5,4	0,00	0,0
2011-07-12 18:00	328	39	61	4,5	19,83	10,42	13,8	1013,51	2,51	5,03	19,75	11,31	6,6	0,00	0,0
2011-07-12 18:30	310	39	63	2,8	19,73	9,72	13,8	1013,51	2,33	7,58	19,65	10,73	6,9	0,00	0,0
2011-07-12 19:00	341	39	66	2,4	19,73	9,42	13,8	1013,51	2,73	8,13	19,65	10,61	6,8	0,00	0,0
2011-07-12 19:30	345	39	63	2,2	19,73	9,42	13,8	1013,51	2,05	9,42	19,65	10,43	5,2	0,00	0,0
2011-07-12 20:00	305	39	62	1,8	19,73	9,22	13,8	1013,51	1,63	9,22	19,65	10,17	5,4	0,00	0,0
2011-07-12 20:30	322	39	62	2,4	19,63	8,82	13,8	1013,51	1,25	7,50	19,55	9,77	6,0	0,00	0,0
2011-07-12 21:00	325	39	65	2,0	19,63	8,52	13,8	1014,51	1,66	8,52	19,55	9,65	6,0	0,00	0,0
2011-07-12 21:30	356	39	64	2,8	19,63	8,32	13,8	1014,51	1,24	6,05	19,55	9,39	5,0	0,00	0,0
2011-07-12 22:00	338	39	65	2,6	19,63	8,02	13,8	1014,51	1,18	6,65	19,55	9,15	7,3	0,00	0,0
2011-07-12 22:30	338	38	66	1,6	19,53	7,72	13,8	1014,51	1,12	7,72	19,40	8,91	4,7	0,00	0,0
2011-07-12 23:00	318	38	70	1,8	19,53	7,42	13,8	1014,51	1,69	7,42	19,40	8,86	4,3	0,00	0,0
2011-07-12 23:30	323	38	75	1,6	19,63	7,32	13,8	1014,51	2,61	7,32	19,50	9,10	2,6	0,00	0,0
2011-07-13 00:00	329	38	77	1,2	19,73	7,42	13,8	1014,51	3,09	7,42	19,60	9,34	2,8	0,00	0,0
2011-07-13 00:30	331	38	79	1,8	19,83	7,32	13,8	1014,51	3,37	7,32	19,70	9,38	2,8	0,00	0,0
2011-07-13 01:00	336	38	81	1,4	20,03	6,82	13,8	1014,51	3,25	6,82	19,90	9,02	2,4	0,00	0,0
2011-07-13 01:30	344	38	83	0,0	20,13	6,22	13,8	1014,51	3,03	6,22	20,00	8,57	1,8	0,00	0,0
2011-07-13 02:00	0	38	87	1,2	20,23	5,92	13,8	1014,51	3,42	5,92	20,10	8,58	1,8	0,00	0,0
2011-07-13 02:30	318	38	89	0,0	20,23	6,02	13,8	1014,51	3,86	6,02	20,10	8,83	2,4	0,00	0,0
2011-07-13 03:00	346	38	92	1,8	20,13	5,72	13,8	1014,51	4,05	5,72	20,00	8,77	2,0	0,00	0,0
2011-07-13 03:30	330	38	94	1,6	20,03	6,02	13,8	1014,51	4,66	6,02	19,90	9,24	2,4	0,00	0,0
2011-07-13 04:00	343	38	90	0,0	20,03	6,22	13,8	1014,51	4,22	6,22	19,90	9,11	2,4	0,00	0,0
2011-07-13 04:30	326	38	87	1,4	19,93	6,52	13,8	1014,51	4,01	6,52	19,80	9,18	3,0	0,00	0,0
2011-07-13 05:00	333	38	85	1,6	19,93	6,72	13,8	1014,51	3,87	6,72	19,80	9,22	2,4	0,00	0,0
2011-07-13 05:30	340	38	85	1,2	19,93	6,72	13,8	1015,51	3,87	6,72	19,80	9,22	2,2	0,00	0,0
2011-07-13 06:00	343	38	79	1,6	19,93	7,72	13,8	1015,51	3,76	7,72	19,80	9,78	2,6	0,00	0,0
2011-07-13 06:30	342	38	81	1,8	20,03	7,92	13,8	1015,51	4,32	7,92	19,90	10,12	3,0	0,00	0,0
2011-07-13 07:00	339	38	82	1,6	20,03	8,22	13,8	1015,51	4,80	8,22	19,90	10,50	3,1	0,00	0,0
2011-07-13 07:30	332	38	77	1,6	20,03	8,82	13,8	1015,51	4,44	8,82	19,90	10,74	3,5	0,00	0,0
2011-07-13 08:00	329	38	68	1,4	20,03	10,42	13,8	1015,51	4,13	10,42	19,90	11,74	3,5	0,00	0,0
2011-07-13 08:30	335	37	69	1,6	20,03	10,32	13,8	1015,51	4,25	10,32	19,86	11,70	3,9	0,00	0,0
2011-07-13 09:00	318	37	64	1,8	20,03	11,12	13,8	1015,51	3,89	11,12	19,86	12,19	4,1	0,00	0,0
2011-07-13 09:30	336	37	72	1,8	20,03	10,42	13,8	1016,51	4,98	10,42	19,86	12,00	3,5	0,00	0,0
2011-07-13 10:00	326	37	71	2,4	19,93	10,52	13,8	1016,51	4,87	9,29	19,76	12,03	4,9	0,00	0,0
2011-07-13 10:30	329	37	73	2,8	19,83	11,32	13,8	1016,51	6,05	9,33	19,66	12,96	3,9	0,00	0,0

Datum	Vindriktning °	Luftfukt inne Rh%	Luftfukt ute Rh%	Vindhastighet m/s	Temp inne °C	Temp ute °C	Nederb. året mm	Lufttryck Mbar	Daggpunkt °C	Kyleffekt °C	Vix inne °C	Vix ute °C	Vindby m/s	Korr lufttryck	Regn/dygn mm
2011-07-13 11:00	281	37	67	1,4	19,73	12,42	13,8	1016,51	5,81	12,42	19,56	13,68	3,7	0,00	0,0
2011-07-13 11:30	324	37	65	3,0	19,73	11,72	13,8	1016,51	4,69	9,77	19,56	12,85	4,3	0,00	0,0
2011-07-13 12:00	316	37	71	3,3	19,63	11,32	13,8	1016,51	5,63	8,52	19,46	12,83	4,3	0,00	0,0
2011-07-13 12:30	304	37	65	2,4	19,53	11,72	13,8	1016,51	4,69	10,56	19,36	12,85	5,0	0,00	0,0
2011-07-13 13:00	343	37	66	2,4	19,53	11,72	13,8	1016,51	4,92	10,56	19,36	12,91	4,3	0,00	0,0
2011-07-13 13:30	323	37	61	3,5	19,43	12,22	13,8	1016,51	4,20	9,54	19,26	13,11	4,5	0,00	0,0
2011-07-13 14:00	336	37	64	2,8	19,33	11,82	13,8	1017,52	4,55	9,88	19,16	12,89	5,4	0,00	0,0
2011-07-13 14:30	311	37	56	2,0	19,33	13,63	13,8	1016,51	4,23	13,63	19,16	14,23	4,9	0,00	0,0
2011-07-13 15:00	330	37	56	3,1	19,33	13,63	13,8	1017,52	4,23	11,84	19,16	14,23	5,0	0,00	0,0
2011-07-13 15:30	338	37	55	2,6	19,33	13,02	13,8	1017,52	3,40	11,93	19,16	13,58	4,9	0,00	0,0
2011-07-13 16:00	331	37	59	3,0	19,33	12,22	13,8	1017,52	3,70	10,31	19,16	13,00	3,9	0,00	0,0
2011-07-13 16:30	321	37	62	2,4	19,33	12,22	13,8	1017,52	4,45	11,09	19,16	13,17	4,1	0,00	0,0
2011-07-13 17:00	324	37	62	2,8	19,43	12,82	13,8	1017,52	5,01	10,97	19,26	13,77	4,3	0,00	0,0
2011-07-13 17:30	323	37	56	2,6	19,43	13,53	13,8	1017,52	4,13	12,46	19,26	14,13	4,1	0,00	0,0
2011-07-13 18:00	321	37	57	2,4	19,43	12,92	13,8	1017,52	3,84	11,82	19,26	13,59	5,6	0,00	0,0
2011-07-13 18:30	298	36	57	2,8	19,33	12,82	13,8	1017,52	3,75	10,97	19,12	13,49	4,7	0,00	0,0
2011-07-13 19:00	297	36	61	1,6	19,33	12,32	13,8	1017,52	4,30	12,32	19,12	13,21	4,1	0,00	0,0
2011-07-13 19:30	333	36	65	1,8	19,23	11,52	13,8	1017,52	4,50	11,52	19,02	12,65	4,5	0,00	0,0
2011-07-13 20:00	314	36	66	1,6	19,33	11,62	13,8	1017,52	4,82	11,62	19,12	12,81	3,3	0,00	0,0
2011-07-13 20:30	328	37	67	1,4	19,33	11,22	13,8	1018,52	4,67	11,22	19,16	12,47	3,9	0,00	0,0
2011-07-13 21:00	322	37	73	2,0	19,33	10,52	13,8	1018,52	5,28	10,52	19,16	12,16	3,0	0,00	0,0
2011-07-13 21:30	337	37	73	2,0	19,33	10,02	13,8	1018,52	4,80	10,02	19,16	11,66	3,3	0,00	0,0
2011-07-13 22:00	4	37	77	0,0	19,33	9,42	13,8	1018,52	5,02	9,42	19,16	11,34	2,0	0,00	0,0
2011-07-13 22:30	5	37	78	0,0	19,33	9,02	13,8	1018,52	4,83	9,02	19,16	11,01	1,6	0,00	0,0
2011-07-13 23:00	4	37	80	1,2	19,23	8,32	13,8	1018,52	4,53	8,32	19,06	10,45	1,6	0,00	0,0
2011-07-13 23:30	4	37	83	0,0	19,23	8,02	13,8	1018,52	4,78	8,02	19,06	10,37	1,4	0,00	0,0
2011-07-14 00:00	4	37	85	0,0	19,23	7,02	13,8	1018,52	4,16	7,02	19,06	9,52	0,0	0,00	0,0
2011-07-14 00:30	4	37	87	0,0	19,23	6,52	13,8	1018,52	4,01	6,52	19,06	9,18	0,0	0,00	0,0
2011-07-14 01:00	4	37	88	0,0	19,23	5,82	13,8	1018,52	3,49	5,82	19,06	8,55	0,0	0,00	0,0
2011-07-14 01:30	4	37	90	0,0	19,23	5,32	13,8	1018,52	3,33	5,32	19,06	8,21	0,0	0,00	0,0
2011-07-14 02:00	4	37	91	0,0	19,23	5,12	13,8	1018,52	3,30	5,12	19,06	8,09	0,0	0,00	0,0
2011-07-14 02:30	4	37	93	0,0	19,23	5,62	13,8	1018,52	4,11	5,62	19,06	8,75	1,4	0,00	0,0
2011-07-14 03:00	347	37	94	0,0	19,23	5,52	13,8	1018,52	4,17	5,52	19,06	8,74	1,8	0,00	0,0
2011-07-14 03:30	346	37	94	1,2	19,23	5,12	13,8	1018,52	3,77	5,12	19,06	8,34	1,6	0,00	0,0
2011-07-14 04:00	345	37	97	0,0	19,13	5,22	13,8	1018,52	4,33	5,22	18,96	8,69	1,6	0,00	0,0
2011-07-14 04:30	345	37	97	0,0	19,13	5,42	13,8	1018,52	4,53	5,42	18,96	8,89	1,6	0,00	0,0
2011-07-14 05:00	345	37	96	0,0	19,23	5,32	13,8	1018,52	4,28	5,32	19,06	8,70	0,0	0,00	0,0
2011-07-14 05:30	345	37	95	0,0	19,33	5,82	13,8	1018,52	4,62	5,82	19,16	9,12	0,0	0,00	0,0
2011-07-14 06:00	345	37	94	0,0	19,43	6,72	13,8	1018,52	5,36	6,72	19,26	9,94	0,0	0,00	0,0
2011-07-14 06:30	341	37	87	1,6	19,63	8,02	13,8	1018,52	5,48	8,02	19,46	10,68	2,0	0,00	0,0
2011-07-14 07:00	321	37	80	1,2	19,73	8,62	13,8	1019,52	4,82	8,62	19,56	10,75	2,4	0,00	0,0
2011-07-14 07:30	327	37	75	0,0	19,73	9,52	13,8	1019,52	4,73	9,52	19,56	11,30	2,4	0,00	0,0
2011-07-14 08:00	296	36	72	1,6	19,73	9,92	13,8	1019,52	4,50	9,92	19,52	11,50	2,6	0,00	0,0
2011-07-14 08:30	324	36	72	1,6	19,63	9,92	13,8	1019,52	4,50	9,92	19,42	11,50	3,0	0,00	0,0
2011-07-14 09:00	316	36	69	2,0	19,63	10,22	13,8	1018,52	4,15	10,22	19,42	11,60	3,5	0,00	0,0
2011-07-14 09:30	310	36	65	1,4	19,53	10,92	13,8	1018,52	3,93	10,92	19,32	12,05	3,7	0,00	0,0

Datum	Vindriktning °	Luftfukt inne Rh%	Luftfukt ute Rh%	Vindhastighet m/s	Temp inne °C	Temp ute °C	Nederb. året mm	Lufttryck Mbar	Daggpunkt °C	Kyleffekt °C	Vix inne °C	Vix ute °C	Vindby m/s	Korr lufttryck	Regn/dygn mm
2011-07-14 10:00	351	37	59	2,2	19,53	11,32	13,8	1018,52	2,86	11,32	19,36	12,10	4,3	0,00	0,0
2011-07-14 10:30	336	37	58	1,8	19,43	11,92	13,8	1018,52	3,17	11,92	19,26	12,64	3,5	0,00	0,0
2011-07-14 11:00	328	36	57	1,6	19,43	12,32	13,8	1018,52	3,28	12,32	19,22	12,99	3,5	0,00	0,0
2011-07-14 11:30	166	36	55	0,0	19,43	13,02	13,8	1018,52	3,40	13,02	19,22	13,58	3,5	0,00	0,0
2011-07-14 12:00	305	36	56	1,4	19,43	13,73	13,8	1018,52	4,32	13,73	19,22	14,33	3,1	0,00	0,0
2011-07-14 12:30	309	37	51	0,0	19,43	14,63	13,8	1018,52	3,74	14,63	19,26	14,97	3,0	0,00	0,0
2011-07-14 13:00	321	37	50	0,0	19,43	15,13	13,8	1018,52	3,90	15,13	19,26	15,42	3,0	0,00	0,0
2011-07-14 13:30	167	37	51	1,6	19,43	15,63	13,8	1018,52	4,66	15,63	19,26	15,97	3,0	0,00	0,0
2011-07-14 14:00	338	37	48	0,0	19,43	15,83	13,8	1018,52	3,92	15,83	19,26	16,02	2,8	0,00	0,0
2011-07-14 14:30	176	37	48	0,0	19,53	17,33	13,8	1017,52	5,28	17,33	19,36	17,52	3,7	0,00	0,0
2011-07-14 15:00	312	36	47	0,0	19,53	17,23	13,8	1017,52	4,87	17,23	19,32	17,37	2,8	0,00	0,0
2011-07-14 15:30	12	36	46	2,0	19,63	17,33	13,8	1017,52	4,63	17,33	19,42	17,43	2,6	0,00	0,0
2011-07-14 16:00	346	37	44	1,2	19,73	17,63	13,8	1017,52	4,22	17,63	19,56	17,63	3,3	0,00	0,0
2011-07-14 16:30	326	37	46	2,6	19,83	17,73	13,8	1016,51	4,99	16,89	19,66	17,83	3,1	0,00	0,0
2011-07-14 17:00	319	37	46	0,0	19,93	18,03	13,8	1016,51	5,26	18,03	19,76	18,13	2,8	0,00	0,0
2011-07-14 17:30	322	37	46	1,4	19,93	18,03	13,8	1016,51	5,26	18,03	19,76	18,13	2,4	0,00	0,0
2011-07-14 18:00	351	37	45	1,4	19,93	18,03	13,8	1016,51	4,93	18,03	19,76	18,08	2,4	0,00	0,0
2011-07-14 18:30	333	37	46	1,4	19,93	18,43	13,8	1016,51	5,62	18,43	19,76	18,53	2,6	0,00	0,0
2011-07-14 19:00	328	37	47	1,2	19,93	18,43	13,8	1015,51	5,96	18,43	19,76	18,57	2,2	0,00	0,0
2011-07-14 19:30	356	37	46	1,2	19,93	18,13	13,8	1015,51	5,35	18,13	19,76	18,23	2,0	0,00	0,0
2011-07-14 20:00	351	37	46	1,6	19,93	17,93	13,8	1015,51	5,17	17,93	19,76	18,03	2,0	0,00	0,0
2011-07-14 20:30	351	37	47	1,4	19,93	17,63	13,8	1015,51	5,23	17,63	19,76	17,77	2,0	0,00	0,0
2011-07-14 21:00	59	37	49	0,0	19,93	17,23	13,8	1015,51	5,51	17,23	19,76	17,47	1,8	0,00	0,0
2011-07-14 21:30	66	37	53	0,0	19,93	16,13	13,8	1015,51	5,70	16,13	19,76	16,57	0,0	0,00	0,0
2011-07-14 22:00	66	37	58	0,0	19,93	15,03	13,8	1015,51	6,06	15,03	19,76	15,74	0,0	0,00	0,0
2011-07-14 22:30	66	37	60	0,0	19,93	14,13	13,8	1015,51	5,74	14,13	19,76	14,96	0,0	0,00	0,0
2011-07-14 23:00	97	37	63	0,0	19,83	13,33	13,8	1015,51	5,72	13,33	19,66	14,33	1,2	0,00	0,0
2011-07-14 23:30	97	37	64	0,0	19,83	12,62	13,8	1015,51	5,30	12,62	19,66	13,69	0,0	0,00	0,0
2011-07-15 00:00	97	37	65	0,0	19,83	12,12	13,8	1015,51	5,06	12,12	19,66	13,25	0,0	0,00	0,0
2011-07-15 00:30	79	37	69	0,0	19,83	11,42	13,8	1015,51	5,30	11,42	19,66	12,80	1,4	0,00	0,0
2011-07-15 01:00	105	37	73	1,2	19,83	10,72	13,8	1014,51	5,48	10,72	19,66	12,36	1,6	0,00	0,0
2011-07-15 01:30	119	37	76	0,0	19,83	10,22	13,8	1014,51	5,60	10,22	19,66	12,07	1,6	0,00	0,0
2011-07-15 02:00	109	37	77	0,0	19,83	10,02	13,8	1014,51	5,60	10,02	19,66	11,94	1,6	0,00	0,0
2011-07-15 02:30	145	37	79	0,0	19,83	9,52	13,8	1014,51	5,50	9,52	19,66	11,58	1,6	0,00	0,0
2011-07-15 03:00	315	37	83	0,0	19,83	9,12	13,8	1014,51	5,86	9,12	19,66	11,47	2,2	0,00	0,0
2011-07-15 03:30	90	37	85	0,0	19,73	8,82	13,8	1013,51	5,92	8,82	19,56	11,32	2,0	0,00	0,0
2011-07-15 04:00	36	37	87	0,0	19,73	8,52	13,8	1013,51	5,97	8,52	19,56	11,18	1,8	0,00	0,0
2011-07-15 04:30	246	37	88	0,0	19,73	8,42	13,8	1013,51	6,05	8,42	19,56	11,16	1,8	0,00	0,0
2011-07-15 05:00	308	37	89	0,0	19,73	8,52	13,8	1013,51	6,31	8,52	19,56	11,33	1,6	0,00	0,0
2011-07-15 05:30	311	37	87	0,0	19,73	9,12	13,8	1013,51	6,56	9,12	19,56	11,78	1,6	0,00	0,0
2011-07-15 06:00	343	37	84	1,2	19,73	10,12	13,8	1013,51	7,01	10,12	19,56	12,55	2,0	0,00	0,0
2011-07-15 06:30	46	37	77	0,0	19,73	11,62	13,8	1013,51	7,15	11,62	19,56	13,54	2,6	0,00	0,0
2011-07-15 07:00	96	37	73	1,2	19,73	13,63	13,8	1013,51	8,26	13,63	19,56	15,27	2,2	0,00	0,0
2011-07-15 07:30	112	38	72	1,8	19,73	14,73	13,8	1013,51	9,10	14,73	19,60	16,30	2,2	0,00	0,0
2011-07-15 08:00	129	38	70	1,4	19,73	15,23	13,8	1013,51	9,14	15,23	19,60	16,67	3,0	0,00	0,0
2011-07-15 08:30	125	38	68	1,4	19,73	15,83	13,8	1012,51	9,26	15,83	19,60	17,14	3,5	0,00	0,0

Datum	Vindriktning °	Luftfukt inne Rh%	Luftfukt ute Rh%	Vindhastighet m/s	Temp inne °C	Temp ute °C	Nederb. året mm	Lufttryck Mbar	Daggpunkt °C	Kyleffekt °C	Vix inne °C	Vix ute °C	Vindby m/s	Korr lufttryck	Regn/dygn mm
2011-07-15 09:00	103	38	62	1,6	19,73	16,73	13,8	1012,51	8,68	16,73	19,60	17,67	3,3	0,00	0,0
2011-07-15 09:30	149	38	64	1,6	19,73	17,53	13,8	1012,51	9,93	17,53	19,60	18,59	3,5	0,00	0,0
2011-07-15 10:00	136	38	62	2,6	19,73	17,93	13,8	1012,51	9,80	17,10	19,60	18,88	4,1	0,00	0,0
2011-07-15 10:30	169	38	61	2,8	19,73	17,73	13,8	1012,51	9,36	16,32	19,60	18,62	4,5	0,00	0,0
2011-07-15 11:00	131	38	61	2,2	19,73	18,13	13,8	1012,51	9,74	18,13	19,60	19,02	4,1	0,00	0,0
2011-07-15 11:30	152	38	56	2,0	19,73	19,23	13,8	1011,51	9,42	19,23	19,60	19,84	5,8	0,00	0,0
2011-07-15 12:00	132	38	52	3,1	19,83	19,13	13,8	1011,51	8,17	17,85	19,70	19,52	5,0	0,00	0,0
2011-07-15 12:30	133	38	52	2,4	19,83	19,33	13,8	1011,51	8,35	18,58	19,70	19,72	4,7	0,00	0,0
2011-07-15 13:00	129	38	53	3,0	19,83	19,73	13,8	1011,51	9,02	18,51	19,70	20,18	4,7	0,00	0,0
2011-07-15 13:30	162	38	49	2,6	19,83	19,93	13,8	1010,51	7,97	19,21	19,70	20,17	5,0	0,00	0,0
2011-07-15 14:00	143	38	45	3,5	19,83	20,53	13,8	1010,51	7,18	18,92	19,70	20,58	5,2	0,00	0,0
2011-07-15 14:30	124	38	47	3,1	19,83	20,13	13,8	1010,51	7,50	18,95	19,70	20,28	6,2	0,00	0,0
2011-07-15 15:00	155	38	45	2,6	19,83	20,23	13,8	1010,51	6,91	19,53	19,70	20,28	5,4	0,00	0,0
2011-07-15 15:30	98	38	46	2,0	19,83	20,43	13,8	1010,51	7,43	20,43	19,70	20,53	4,9	0,00	0,0
2011-07-15 16:00	119	38	46	2,4	19,93	20,33	13,8	1009,51	7,34	19,64	19,80	20,43	6,4	0,00	0,0
2011-07-15 16:30	147	38	47	2,8	19,93	20,03	13,8	1009,51	7,41	18,84	19,80	20,18	5,6	0,00	0,0
2011-07-15 17:00	140	38	46	5,4	19,93	19,63	13,8	1009,51	6,71	15,90	19,80	19,73	6,2	0,00	0,0
2011-07-15 17:30	130	38	47	2,2	19,93	19,53	13,8	1009,51	6,95	19,53	19,80	19,68	6,4	0,00	0,0
2011-07-15 18:00	83	39	49	3,9	19,93	18,83	13,8	1009,51	6,97	16,47	19,85	19,07	7,3	0,00	0,0
2011-07-15 18:30	138	38	50	4,5	20,03	18,53	13,8	1009,51	7,01	15,07	19,90	18,82	6,2	0,00	0,0
2011-07-15 19:00	114	38	48	3,3	20,03	17,43	13,8	1009,51	5,37	15,42	19,90	17,62	6,4	0,00	0,0
2011-07-15 19:30	122	38	51	4,1	20,03	17,13	13,8	1008,51	6,03	13,90	19,90	17,47	5,6	0,00	0,0
2011-07-15 20:00	145	38	54	3,9	20,03	16,53	13,8	1008,51	6,36	13,79	19,90	17,03	5,8	0,00	0,0
2011-07-15 20:30	137	38	56	3,1	20,13	16,13	13,8	1008,51	6,55	14,57	20,00	16,73	4,9	0,00	0,0
2011-07-15 21:00	152	38	58	0,0	20,13	16,03	13,8	1008,51	6,99	16,03	20,00	16,74	3,7	0,00	0,0
2011-07-15 21:30	152	38	59	0,0	20,13	15,73	13,8	1008,51	6,97	15,73	20,00	16,50	0,0	0,00	0,0
2011-07-15 22:00	152	38	62	0,0	20,13	15,03	13,8	1007,51	7,08	15,03	20,00	15,97	0,0	0,00	0,0
2011-07-15 22:30	151	38	72	0,0	20,13	13,83	13,8	1007,51	8,24	13,83	20,00	15,40	1,6	0,00	0,0
2011-07-15 23:00	151	38	78	0,0	20,13	13,23	13,8	1007,51	8,89	13,23	20,00	15,21	1,2	0,00	0,0
2011-07-15 23:30	151	38	83	0,0	20,13	12,92	13,8	1007,51	9,56	12,92	20,00	15,28	1,4	0,00	0,0
2011-07-16 00:00	151	38	76	0,0	20,03	12,72	13,8	1007,51	8,01	12,72	19,90	14,57	0,0	0,00	0,0
2011-07-16 00:30	151	38	85	0,0	20,03	12,22	13,8	1007,51	9,24	12,22	19,90	14,73	0,0	0,00	0,0
2011-07-16 01:00	151	39	82	0,0	20,03	11,72	13,8	1007,51	8,20	11,72	19,95	14,00	0,0	0,00	0,0
2011-07-16 01:30	151	39	74	0,0	20,03	12,12	13,8	1006,51	7,03	12,12	19,95	13,83	0,0	0,00	0,0
2011-07-16 02:00	151	39	73	0,0	20,03	12,02	13,8	1006,51	6,72	12,02	19,95	13,67	0,0	0,00	0,0
2011-07-16 02:30	151	39	76	0,0	20,03	11,72	13,8	1006,51	7,05	11,72	19,95	13,57	0,0	0,00	0,0
2011-07-16 03:00	135	39	75	0,0	20,03	11,92	13,8	1006,51	7,04	11,92	19,95	13,70	1,4	0,00	0,0
2011-07-16 03:30	135	39	83	0,0	20,03	11,42	13,8	1006,51	8,10	11,42	19,95	13,77	0,0	0,00	0,0
2011-07-16 04:00	135	39	81	0,0	20,03	11,22	13,8	1005,51	7,53	11,22	19,95	13,43	1,4	0,00	0,0
2011-07-16 04:30	351	38	75	1,8	20,03	11,52	13,8	1005,51	6,65	11,52	19,90	13,30	2,2	0,00	0,0
2011-07-16 05:00	2	38	78	1,4	20,03	11,42	13,8	1005,51	7,15	11,42	19,90	13,41	2,2	0,00	0,0
2011-07-16 05:30	356	39	81	0,0	20,03	11,42	13,8	1005,51	7,73	11,42	19,95	13,63	2,2	0,00	0,0
2011-07-16 06:00	356	39	80	0,0	20,03	11,62	13,8	1005,51	7,73	11,62	19,95	13,75	0,0	0,00	0,0
2011-07-16 06:30	356	39	81	0,0	20,03	11,62	13,8	1005,51	7,92	11,62	19,95	13,83	0,0	0,00	0,0
2011-07-16 07:00	356	39	83	0,0	20,03	11,72	13,8	1005,51	8,39	11,72	19,95	14,08	0,0	0,00	0,0
2011-07-16 07:30	90	39	84	0,0	20,03	11,52	13,8	1005,51	8,38	11,52	19,95	13,95	1,8	0,00	0,0

Datum	Vindriktning °	Luftfukt inne Rh%	Luftfukt ute Rh%	Vindhastighet m/s	Temp inne °C	Temp ute °C	Nederb. året mm	Lufttryck Mbar	Daggpunkt °C	Kyleffekt °C	Vix inne °C	Vix ute °C	Vindby m/s	Korr lufttryck	Regn/dygn mm
2011-07-16 08:00	90	38	83	0,0	20,03	11,52	13,8	1005,51	8,19	11,52	19,90	13,87	1,4	0,00	0,0
2011-07-16 08:30	90	38	84	0,0	20,03	11,72	13,8	1004,51	8,57	11,72	19,90	14,15	1,6	0,00	0,0
2011-07-16 09:00	90	38	86	0,0	20,03	11,92	13,8	1005,51	9,13	11,92	19,90	14,50	1,4	0,00	0,0
2011-07-16 09:30	90	38	87	0,0	20,03	12,32	13,8	1005,51	9,70	12,32	19,90	14,98	0,0	0,00	0,0
2011-07-16 10:00	90	38	86	0,0	20,03	13,12	13,8	1005,51	10,30	13,12	19,90	15,70	0,0	0,00	0,0
2011-07-16 10:30	76	38	82	0,0	20,03	13,93	13,8	1005,51	10,35	13,93	19,90	16,20	1,4	0,00	0,0
2011-07-16 11:00	356	39	66	2,2	20,03	14,83	13,8	1005,51	7,85	14,83	19,95	16,02	2,6	0,00	0,0
2011-07-16 11:30	4	39	62	1,2	20,03	15,43	13,8	1005,51	7,46	15,43	19,95	16,37	2,6	0,00	0,0
2011-07-16 12:00	351	39	59	0,0	20,03	16,53	13,8	1005,51	7,72	16,53	19,95	17,30	2,2	0,00	0,0
2011-07-16 12:30	1	39	61	1,2	20,03	16,43	13,8	1004,51	8,14	16,43	19,95	17,32	3,0	0,00	0,0
2011-07-16 13:00	2	39	57	0,0	20,03	16,63	13,8	1005,51	7,28	16,63	19,95	17,29	2,8	0,00	0,0
2011-07-16 13:30	101	39	54	0,0	20,13	17,43	13,8	1004,51	7,19	17,43	20,05	17,93	3,5	0,00	0,0
2011-07-16 14:00	99	39	52	0,0	20,13	17,83	13,8	1004,51	6,97	17,83	20,05	18,22	3,0	0,00	0,0
2011-07-16 14:30	81	39	51	2,0	20,13	18,43	13,8	1004,51	7,22	18,43	20,05	18,77	4,3	0,00	0,0
2011-07-16 15:00	99	39	48	0,0	20,13	18,73	13,8	1004,51	6,56	18,73	20,05	18,92	3,5	0,00	0,0
2011-07-16 15:30	112	39	49	1,6	20,23	18,93	13,8	1004,51	7,06	18,93	20,15	19,17	3,5	0,00	0,0
2011-07-16 16:00	356	39	47	1,6	20,23	18,83	13,8	1004,51	6,32	18,83	20,15	18,98	2,8	0,00	0,0
2011-07-16 16:30	107	39	46	0,0	20,33	19,63	13,8	1004,51	6,71	19,63	20,25	19,73	3,0	0,00	0,0
2011-07-16 17:00	78	39	46	1,8	20,43	19,53	13,8	1004,51	6,62	19,53	20,35	19,63	2,4	0,00	0,0
2011-07-16 17:30	59	39	41	0,0	20,43	18,53	13,8	1004,51	3,94	18,53	20,35	18,40	2,2	0,00	0,0
2011-07-16 18:00	25	39	44	0,0	20,43	18,73	13,8	1004,51	5,21	18,73	20,35	18,73	2,6	0,00	0,0
2011-07-16 18:30	74	39	46	0,0	20,43	18,63	13,8	1004,51	5,81	18,63	20,35	18,73	1,8	0,00	0,0
2011-07-16 19:00	74	39	48	0,0	20,43	18,63	13,8	1004,51	6,46	18,63	20,35	18,82	1,4	0,00	0,0
2011-07-16 19:30	74	39	49	0,0	20,43	18,33	13,8	1004,51	6,51	18,33	20,35	18,57	2,0	0,00	0,0
2011-07-16 20:00	74	39	61	0,0	20,43	16,83	13,8	1004,51	8,52	16,83	20,35	17,72	0,0	0,00	0,0
2011-07-16 20:30	74	39	68	0,0	20,43	16,23	13,8	1004,51	9,64	16,23	20,35	17,54	0,0	0,00	0,0
2011-07-16 21:00	74	39	62	0,0	20,33	17,23	13,8	1004,51	9,15	17,23	20,25	18,18	0,0	0,00	0,0
2011-07-16 21:30	74	39	67	0,0	20,43	16,33	13,8	1004,51	9,51	16,33	20,35	17,58	0,0	0,00	0,0
2011-07-16 22:00	74	39	66	0,0	20,43	15,63	13,8	1004,51	8,61	15,63	20,35	16,82	1,8	0,00	0,0
2011-07-16 22:30	74	39	74	0,0	20,43	13,83	13,8	1004,51	8,66	13,83	20,35	15,53	0,0	0,00	0,0
2011-07-16 23:00	74	39	78	0,0	20,33	12,72	13,8	1004,51	8,41	12,72	20,25	14,71	0,0	0,00	0,0
2011-07-16 23:30	74	39	81	0,0	20,33	11,72	13,8	1005,51	8,02	11,72	20,25	13,93	0,0	0,00	0,0
2011-07-17 00:00	74	39	85	0,0	20,33	11,02	13,8	1005,51	8,07	11,02	20,25	13,53	0,0	0,00	0,0
2011-07-17 00:30	74	39	86	0,0	20,33	10,92	13,8	1005,51	8,15	10,92	20,25	13,50	0,0	0,00	0,0
2011-07-17 01:00	74	39	84	0,0	20,33	10,72	13,8	1005,51	7,60	10,72	20,25	13,15	1,4	0,00	0,0
2011-07-17 01:30	74	39	84	0,0	20,33	10,52	13,8	1005,51	7,40	10,52	20,25	12,95	1,2	0,00	0,0
2011-07-17 02:00	75	39	86	0,0	20,23	10,02	13,8	1005,51	7,27	10,02	20,15	12,60	1,8	0,00	0,0
2011-07-17 02:30	74	39	88	0,0	20,23	9,92	13,8	1005,51	7,52	9,92	20,15	12,66	0,0	0,00	0,0
2011-07-17 03:00	74	39	91	0,0	20,23	9,52	13,8	1005,51	7,63	9,52	20,15	12,50	0,0	0,00	0,0
2011-07-17 03:30	74	39	94	0,0	20,23	9,32	13,8	1005,51	7,93	9,32	20,15	12,54	0,0	0,00	0,0
2011-07-17 04:00	74	39	94	0,0	20,23	9,12	13,8	1004,51	7,73	9,12	20,15	12,34	0,0	0,00	0,0
2011-07-17 04:30	74	39	95	0,0	20,23	8,92	13,8	1004,51	7,69	8,92	20,15	12,22	1,2	0,00	0,0
2011-07-17 05:00	74	39	96	0,0	20,13	9,22	13,8	1004,51	8,15	9,22	20,05	12,61	0,0	0,00	0,0
2011-07-17 05:30	74	39	96	0,0	20,13	9,82	13,8	1004,51	8,75	9,82	20,05	13,21	0,0	0,00	0,0
2011-07-17 06:00	119	39	95	2,2	20,13	12,12	13,8	1005,51	10,86	12,12	20,05	15,43	2,6	0,00	0,0
2011-07-17 06:30	126	39	86	0,0	20,13	14,13	13,8	1004,51	11,28	14,13	20,05	16,70	2,6	0,00	0,0

Datum	Vindriktning °	Luftfukt inne Rh%	Luftfukt ute Rh%	Vindhastighet m/s	Temp inne °C	Temp ute °C	Nederb. året mm	Lufttryck Mbar	Daggpunkt °C	Kyleffekt °C	Vix inne °C	Vix ute °C	Vindby m/s	Korr lufttryck	Regn/dygn mm
2011-07-17 07:00	125	39	80	0,0	20,13	15,43	13,8	1004,51	11,42	15,43	20,05	17,56	2,2	0,00	0,0
2011-07-17 07:30	127	39	75	0,0	20,13	16,53	13,8	1004,51	11,46	16,53	20,05	18,31	2,0	0,00	0,0
2011-07-17 08:00	138	39	71	2,2	20,13	17,13	13,8	1004,51	11,18	17,13	20,05	18,64	2,6	0,00	0,0
2011-07-17 08:30	147	39	64	1,4	20,13	17,63	13,8	1004,51	10,02	17,63	20,05	18,69	3,0	0,00	0,0
2011-07-17 09:00	101	39	57	1,8	20,13	18,23	13,8	1004,51	8,77	18,23	20,05	18,89	3,3	0,00	0,0
2011-07-17 09:30	146	39	52	4,3	20,13	18,73	13,8	1004,51	7,80	15,82	20,05	19,12	5,4	0,00	0,0
2011-07-17 10:00	148	39	51	4,7	20,13	19,13	13,8	1004,51	7,86	15,82	20,05	19,47	5,8	0,00	0,0
2011-07-17 10:30	97	39	54	2,4	20,13	19,63	13,8	1004,51	9,22	18,90	20,05	20,13	5,4	0,00	0,0
2011-07-17 11:00	152	39	49	4,7	20,13	20,13	13,8	1004,51	8,15	17,05	20,05	20,37	6,0	0,00	0,0
2011-07-17 11:30	156	39	47	3,7	20,13	20,43	13,8	1004,51	7,77	18,34	20,05	20,58	6,8	0,00	0,0
2011-07-17 12:00	117	39	43	2,8	20,13	20,93	13,8	1004,51	6,83	19,82	20,05	20,89	6,9	0,00	0,0
2011-07-17 12:30	134	39	46	2,6	20,13	20,33	13,8	1004,51	7,34	19,64	20,05	20,43	7,5	0,00	0,0
2011-07-17 13:00	160	39	46	3,3	20,13	20,53	13,8	1004,51	7,52	18,92	20,05	20,63	6,9	0,00	0,0
2011-07-17 13:30	150	39	46	3,7	20,23	20,73	13,8	1003,51	7,70	18,69	20,15	20,83	7,3	0,00	0,0
2011-07-17 14:00	139	39	46	3,7	20,23	20,73	13,8	1003,51	7,70	18,69	20,15	20,83	8,1	0,00	0,0
2011-07-17 14:30	127	39	46	3,1	20,23	20,73	13,8	1003,51	7,70	19,60	20,15	20,83	6,6	0,00	0,0
2011-07-17 15:00	132	39	46	4,1	20,23	21,13	13,8	1003,51	8,07	18,71	20,15	21,23	8,3	0,00	0,0
2011-07-17 15:30	133	39	42	5,4	20,33	21,03	13,8	1003,51	6,55	17,69	20,25	20,95	6,9	0,00	0,0
2011-07-17 16:00	148	39	39	4,3	20,33	22,03	13,8	1002,51	6,28	19,80	20,25	21,82	6,8	0,00	0,0
2011-07-17 16:30	135	39	44	3,9	20,33	20,73	13,8	1002,51	7,01	18,69	20,25	20,74	7,5	0,00	0,0
2011-07-17 17:00	118	39	48	2,8	20,33	20,83	13,8	1002,51	8,46	19,71	20,25	21,02	6,0	0,00	0,0
2011-07-17 17:30	159	39	49	5,0	20,33	20,33	13,8	1002,51	8,33	17,05	20,25	20,57	6,0	0,00	0,0
2011-07-17 18:00	137	39	49	4,5	20,33	20,33	13,8	1002,51	8,33	17,30	20,25	20,57	6,0	0,00	0,0
2011-07-17 18:30	152	39	52	3,9	20,33	20,13	13,8	1002,51	9,08	17,99	20,25	20,52	6,4	0,00	0,0
2011-07-17 19:00	105	39	56	3,5	20,33	19,23	13,8	1002,51	9,42	17,45	20,25	19,84	7,1	0,00	0,0
2011-07-17 19:30	141	39	61	3,0	20,33	18,93	13,8	1002,51	10,49	17,63	20,25	19,82	6,6	0,00	0,0
2011-07-17 20:00	97	39	63	3,0	20,33	18,63	13,8	1002,51	10,71	17,31	20,25	19,64	5,0	0,00	0,0
2011-07-17 20:30	138	40	64	3,0	20,33	18,23	13,8	1002,51	10,59	16,87	20,29	19,30	5,8	0,00	0,0
2011-07-17 21:00	144	40	66	2,0	20,23	17,83	13,8	1002,51	10,69	17,83	20,19	19,02	4,3	0,00	0,0
2011-07-17 21:30	135	40	71	2,4	20,23	17,23	13,8	1002,51	11,27	16,36	20,19	18,74	3,7	0,00	0,0
2011-07-17 22:00	111	40	75	2,2	20,33	16,73	13,8	1002,51	11,66	16,73	20,29	18,51	4,7	0,00	0,0
2011-07-17 22:30	135	40	78	3,5	20,33	16,23	13,8	1002,51	11,79	14,06	20,29	18,21	4,9	0,00	0,0
2011-07-17 23:00	130	40	80	2,8	20,33	15,93	13,8	1002,51	11,90	14,36	20,29	18,06	6,6	0,00	0,0
2011-07-17 23:30	148	40	82	3,7	20,33	15,53	13,8	1002,51	11,90	12,62	20,29	17,80	6,2	0,00	0,0
2011-07-18 00:00	139	40	86	3,3	20,33	15,03	13,8	1002,51	12,16	12,70	20,29	17,61	6,9	0,00	0,0
2011-07-18 00:30	92	40	92	2,6	20,33	14,33	13,8	1002,51	12,54	13,30	20,29	17,38	5,8	0,00	0,0
2011-07-18 01:00	122	40	93	2,0	20,33	13,83	13,8	1002,51	12,21	13,83	20,29	16,96	3,5	0,00	0,0
2011-07-18 01:30	106	40	95	1,8	20,33	13,63	13,8	1002,51	12,35	13,63	20,29	16,93	3,7	0,00	0,0
2011-07-18 02:00	106	40	98	2,8	20,23	13,43	13,8	1002,51	12,64	11,62	20,19	16,98	5,0	0,00	0,0
2011-07-18 02:30	121	40	100	1,8	20,23	13,33	13,8	1001,51	12,86	13,33	20,19	17,05	5,4	0,00	0,0
2011-07-18 03:00	96	40	100	2,4	20,23	13,33	13,8	1001,51	12,86	12,25	20,19	17,05	5,2	0,00	0,0
2011-07-18 03:30	134	40	100	3,3	20,23	13,33	13,8	1001,51	12,86	10,78	20,19	17,05	3,9	0,00	0,0
2011-07-18 04:00	101	40	100	4,3	20,23	13,33	13,8	1001,51	12,86	9,32	20,19	17,05	6,0	0,00	0,0
2011-07-18 04:30	125	40	99	2,2	20,23	13,33	13,8	1001,51	12,70	13,33	20,19	16,97	5,2	0,00	0,0
2011-07-18 05:00	104	40	98	3,9	20,23	13,23	13,8	1001,51	12,44	9,94	20,19	16,78	5,6	0,00	0,0
2011-07-18 05:30	136	40	98	3,1	20,23	13,43	13,8	1001,51	12,64	11,62	20,19	16,98	7,3	0,00	0,0

Datum	Vindriktning °	Luftfukt inne Rh%	Luftfukt ute Rh%	Vindhastighet m/s	Temp inne °C	Temp ute °C	Nederb. året mm	Lufttryck Mbar	Daggpunkt °C	Kyleffekt °C	Vix inne °C	Vix ute °C	Vindby m/s	Korr lufttryck	Regn/dygn mm
2011-07-18 06:00	117	40	98	3,0	20,23	13,53	13,8	1001,51	12,74	11,73	20,19	17,08	5,6	0,00	0,0
2011-07-18 06:30	134	40	97	2,8	20,23	13,63	13,8	1001,51	12,68	11,84	20,19	17,10	4,5	0,00	0,0
2011-07-18 07:00	94	41	96	3,0	20,23	13,93	13,8	1001,51	12,81	12,17	20,24	17,31	5,4	0,00	0,0
2011-07-18 07:30	71	41	95	1,8	20,13	14,13	13,8	1001,51	12,85	14,13	20,14	17,43	5,6	0,00	0,0
2011-07-18 08:00	93	41	94	1,6	20,13	14,13	13,8	1001,51	12,68	14,13	20,14	17,34	3,9	0,00	0,0
2011-07-18 08:30	119	41	94	2,6	20,13	14,33	13,8	1001,51	12,88	13,30	20,14	17,54	4,5	0,00	0,0
2011-07-18 09:00	109	41	95	1,8	20,13	14,33	13,8	1001,51	13,04	14,33	20,14	17,63	4,1	0,00	0,0
2011-07-18 09:30	99	41	96	2,2	20,13	14,23	13,8	1001,51	13,11	14,23	20,14	17,61	4,3	0,00	0,0
2011-07-18 10:00	98	41	98	1,8	20,13	14,23	13,8	1001,51	13,44	14,23	20,14	17,78	2,8	0,00	0,0
2011-07-18 10:30	101	41	99	0,0	20,13	14,23	13,8	1000,51	13,60	14,23	20,14	17,87	2,6	0,00	0,0
2011-07-18 11:00	97	41	100	0,0	20,13	14,33	13,8	1000,51	13,86	14,33	20,14	18,06	2,8	0,00	0,0
2011-07-18 11:30	115	41	100	2,2	20,13	14,53	15,0	1000,51	14,06	14,53	20,14	18,26	3,7	1,20	1,2
2011-07-18 12:00	96	41	100	1,4	20,13	14,83	15,6	1000,51	14,36	14,83	20,14	18,56	5,6	1,80	1,8
2011-07-18 12:30	99	41	100	2,2	20,13	15,13	15,6	999,51	14,66	15,13	20,14	18,86	5,4	0,60	1,8
2011-07-18 13:00	97	41	100	2,4	20,13	15,13	15,6	999,51	14,66	14,15	20,14	18,86	6,0	0,00	1,8
2011-07-18 13:30	147	41	100	3,3	20,13	15,13	17,4	999,51	14,66	12,82	20,14	18,86	6,0	1,80	3,6
2011-07-18 14:00	106	41	100	2,4	20,13	15,23	17,4	999,51	14,76	14,25	20,14	18,96	6,4	1,80	3,6
2011-07-18 14:30	107	41	100	2,2	20,13	15,33	17,4	999,51	14,85	15,33	20,14	19,06	6,8	0,00	3,6
2011-07-18 15:00	130	41	100	3,1	20,13	15,23	18,0	999,51	14,76	13,59	20,14	18,96	4,1	0,60	4,2
2011-07-18 15:30	95	41	100	2,6	20,13	15,13	18,0	999,51	14,66	14,15	20,14	18,86	5,0	0,60	4,2
2011-07-18 16:00	105	41	100	2,4	20,13	15,23	18,0	999,51	14,76	14,25	20,14	18,96	6,8	0,00	4,2
2011-07-18 16:30	133	42	100	3,9	20,13	15,23	18,0	999,51	14,76	12,27	20,18	18,96	6,6	0,00	4,2
2011-07-18 17:00	140	42	100	3,9	20,13	15,63	18,0	999,51	15,15	12,74	20,18	19,36	6,9	0,00	4,2
2011-07-18 17:30	136	42	100	3,5	20,13	15,73	18,0	999,51	15,25	13,50	20,18	19,46	6,2	0,00	4,2
2011-07-18 18:00	108	42	100	3,5	20,13	15,73	19,2	999,51	15,25	13,50	20,18	19,46	6,0	1,20	5,4
2011-07-18 18:30	130	42	100	3,0	20,13	15,73	19,8	998,51	15,25	14,14	20,18	19,46	5,4	1,80	6,0
2011-07-18 19:00	104	42	100	2,6	20,13	15,63	21,0	998,51	15,15	14,67	20,18	19,36	5,4	1,80	7,2
2011-07-18 19:30	78	42	100	2,0	20,13	15,53	22,8	998,51	15,05	15,53	20,18	19,26	4,3	3,00	9,0
2011-07-18 20:00	109	42	100	1,4	20,13	15,33	23,4	998,51	14,85	15,33	20,18	19,06	3,9	2,40	9,6
2011-07-18 20:30	91	42	100	1,6	20,23	15,13	23,4	998,51	14,66	15,13	20,28	18,86	5,8	0,60	9,6
2011-07-18 21:00	138	42	100	2,2	20,23	14,93	23,4	998,51	14,46	14,93	20,28	18,66	4,5	0,00	9,6
2011-07-18 21:30	93	42	100	2,6	20,23	14,73	24,6	998,51	14,26	13,72	20,28	18,46	4,1	1,20	10,8
2011-07-18 22:00	119	42	100	1,2	20,23	14,53	25,2	998,51	14,06	14,53	20,28	18,26	4,7	1,80	11,4
2011-07-18 22:30	126	42	100	1,4	20,23	14,33	25,2	998,51	13,86	14,33	20,28	18,06	4,9	0,60	11,4
2011-07-18 23:00	113	42	100	2,6	20,23	14,33	26,4	998,51	13,86	13,30	20,28	18,06	5,0	1,20	12,6
2011-07-18 23:30	103	42	100	3,1	20,23	14,33	26,4	998,51	13,86	12,61	20,28	18,06	4,5	1,20	12,6
2011-07-19 00:00	160	42	100	2,6	20,23	14,23	26,4	998,51	13,76	13,20	20,28	17,96	6,6	0,00	0,0
2011-07-19 00:30	128	42	100	2,4	20,23	13,73	26,4	998,51	13,26	12,67	20,28	17,46	4,5	0,00	0,0
2011-07-19 01:00	138	42	100	1,8	20,23	13,33	26,4	998,51	12,86	13,33	20,28	17,05	3,3	0,00	0,0
2011-07-19 01:30	149	42	100	2,2	20,23	12,72	26,4	998,51	12,26	12,72	20,28	16,45	4,7	0,00	0,0
2011-07-19 02:00	139	42	100	2,2	20,23	12,42	26,4	998,51	11,96	12,42	20,28	16,15	3,1	0,00	0,0
2011-07-19 02:30	133	42	100	1,2	20,13	11,92	26,4	998,51	11,46	11,92	20,18	15,65	3,3	0,00	0,0
2011-07-19 03:00	145	42	100	1,8	20,13	11,72	26,4	999,51	11,26	11,72	20,18	15,45	3,3	0,00	0,0
2011-07-19 03:30	131	42	100	0,0	20,13	11,52	26,4	999,51	11,07	11,52	20,18	15,25	3,1	0,00	0,0
2011-07-19 04:00	127	42	100	1,8	20,13	11,22	26,4	999,51	10,77	11,22	20,18	14,95	3,0	0,00	0,0
2011-07-19 04:30	159	42	100	2,6	20,13	11,12	26,4	999,51	10,67	9,92	20,18	14,85	4,1	0,00	0,0

Datum	Vindriktning °	Luftfukt inne Rh%	Luftfukt ute Rh%	Vindhastighet m/s	Temp inne °C	Temp ute °C	Nederb. året mm	Lufftryck Mbar	Daggpunkt °C	Kyleffekt °C	Vix inne °C	Vix ute °C	Vindby m/s	Korr lufftryck	Regn/dygn mm
2011-07-19 05:00	141	42	100	2,8	20,13	11,22	26,4	1000,51	10,77	9,22	20,18	14,95	4,5	0,00	0,0
2011-07-19 05:30	120	42	100	2,2	20,13	11,32	26,4	1000,51	10,87	11,32	20,18	15,05	3,7	0,00	0,0
2011-07-19 06:00	181	42	100	2,8	20,13	12,62	26,4	1000,51	12,16	10,75	20,18	16,35	4,3	0,00	0,0
2011-07-19 06:30	130	42	98	2,0	20,13	13,43	26,4	1001,51	12,64	13,43	20,18	16,98	5,6	0,00	0,0
2011-07-19 07:00	144	42	94	1,8	20,13	14,33	26,4	1001,51	12,88	14,33	20,18	17,54	3,5	0,00	0,0
2011-07-19 07:30	158	42	91	2,2	20,13	14,73	26,4	1001,51	12,76	14,73	20,18	17,70	4,9	0,00	0,0
2011-07-19 08:00	156	42	90	0,0	20,13	15,33	26,4	1001,51	13,18	15,33	20,18	18,22	4,5	0,00	0,0
2011-07-19 08:30	123	42	87	3,5	20,13	15,83	26,4	1001,51	13,13	13,61	20,18	18,48	4,3	0,00	0,0
2011-07-19 09:00	170	42	83	2,6	20,13	16,13	28,2	1001,51	12,68	15,20	20,18	18,48	5,6	1,80	1,8
2011-07-19 09:30	135	42	79	3,9	20,13	16,63	28,2	1002,51	12,38	13,90	20,18	18,69	7,1	1,80	1,8
2011-07-19 10:00	148	42	80	3,5	20,13	17,13	28,2	1002,51	13,07	15,08	20,18	19,26	6,2	0,00	1,8
2011-07-19 10:30	145	42	75	3,9	20,13	17,33	28,2	1002,51	12,23	14,72	20,18	19,11	7,5	0,00	1,8
2011-07-19 11:00	127	42	69	6,6	20,13	17,73	28,2	1002,51	11,30	12,85	20,18	19,11	8,3	0,00	1,8
2011-07-19 11:30	151	42	64	2,8	20,13	18,43	28,2	1002,51	10,77	17,09	20,18	19,50	8,5	0,00	1,8
2011-07-19 12:00	81	42	65	2,8	20,13	18,63	28,2	1003,51	11,21	17,31	20,18	19,76	7,5	0,00	1,8
2011-07-19 12:30	137	42	62	6,8	20,13	19,13	28,2	1003,51	10,93	14,40	20,18	20,08	8,9	0,00	1,8
2011-07-19 13:00	160	43	60	3,3	20,23	19,13	28,2	1003,51	10,41	17,34	20,33	19,96	7,7	0,00	1,8
2011-07-19 13:30	151	43	62	3,5	20,23	19,33	28,2	1003,51	11,12	17,56	20,33	20,28	9,4	0,00	1,8
2011-07-19 14:00	143	43	65	6,0	20,23	19,53	28,2	1003,51	12,06	15,50	20,33	20,66	8,5	0,00	1,8
2011-07-19 14:30	179	43	55	1,6	20,23	20,33	28,2	1003,51	10,15	20,33	20,33	20,88	9,0	0,00	1,8
2011-07-19 15:00	165	43	55	3,7	20,33	19,93	28,2	1003,51	9,78	17,75	20,43	20,48	6,9	0,00	1,8
2011-07-19 15:30	132	43	58	6,2	20,33	19,93	28,2	1003,51	10,62	16,02	20,43	20,65	7,1	0,00	1,8
2011-07-19 16:00	152	43	61	6,6	20,33	19,33	28,2	1003,51	10,86	14,96	20,43	20,22	9,6	0,00	1,8
2011-07-19 16:30	145	43	61	3,7	20,33	19,33	28,2	1003,51	10,86	17,05	20,43	20,22	7,9	0,00	1,8
2011-07-19 17:00	132	43	61	4,7	20,33	19,23	28,2	1003,51	10,77	15,94	20,43	20,12	7,3	0,00	1,8
2011-07-19 17:30	145	43	63	7,7	20,33	18,93	28,2	1003,51	11,00	13,62	20,43	19,94	7,7	0,00	1,8
2011-07-19 18:00	163	43	58	7,9	20,33	19,43	28,2	1003,51	10,16	14,31	20,43	20,15	8,9	0,00	1,8
2011-07-19 18:30	162	43	61	2,6	20,43	19,53	28,2	1003,51	11,05	18,79	20,53	20,42	7,3	0,00	1,8
2011-07-19 19:00	146	42	65	2,0	20,43	19,03	28,2	1003,51	11,59	19,03	20,48	20,16	7,9	0,00	1,8
2011-07-19 19:30	150	43	66	5,8	20,43	19,13	28,2	1003,51	11,92	15,26	20,53	20,32	9,0	0,00	1,8
2011-07-19 20:00	148	43	71	3,7	20,43	18,03	28,2	1003,51	12,04	15,54	20,53	19,54	6,8	0,00	1,8
2011-07-19 20:30	142	43	71	5,0	20,43	17,63	28,2	1003,51	11,65	13,65	20,53	19,14	6,2	0,00	1,8
2011-07-19 21:00	159	43	70	2,4	20,43	17,53	28,2	1004,51	11,33	16,68	20,53	18,97	5,6	0,00	1,8
2011-07-19 21:30	119	43	73	3,9	20,43	16,93	28,2	1004,51	11,42	14,25	20,53	18,57	5,4	0,00	1,8
2011-07-19 22:00	131	42	76	3,0	20,43	16,23	28,2	1004,51	11,38	14,68	20,48	18,07	5,6	0,00	1,8
2011-07-19 22:30	156	42	78	3,9	20,43	15,63	28,2	1004,51	11,21	12,74	20,48	17,61	5,6	0,00	1,8
2011-07-19 23:00	133	42	81	3,7	20,43	15,23	28,2	1004,51	11,42	12,27	20,48	17,43	5,6	0,00	1,8
2011-07-19 23:30	128	42	84	2,8	20,33	14,73	28,2	1004,51	11,50	13,05	20,38	17,15	4,9	0,00	1,8
2011-07-20 00:00	134	42	86	3,5	20,33	14,43	28,2	1005,51	11,58	12,03	20,38	17,00	4,1	0,00	0,0
2011-07-20 00:30	141	42	86	3,1	20,33	14,13	28,2	1005,51	11,28	12,39	20,38	16,70	4,9	0,00	0,0
2011-07-20 01:00	133	42	86	2,8	20,33	13,83	28,2	1005,51	10,99	12,06	20,38	16,40	5,0	0,00	0,0
2011-07-20 01:30	148	42	87	2,0	20,33	13,43	28,2	1005,51	10,78	13,43	20,38	16,08	4,5	0,00	0,0
2011-07-20 02:00	150	42	87	3,3	20,33	12,92	28,2	1005,51	10,29	10,33	20,38	15,58	4,5	0,00	0,0
2011-07-20 02:30	131	42	87	2,4	20,23	12,62	28,2	1005,51	9,99	11,51	20,28	15,28	3,9	0,00	0,0
2011-07-20 03:00	129	42	90	3,0	20,23	12,42	28,2	1005,51	10,32	10,53	20,28	15,32	4,5	0,00	0,0
2011-07-20 03:30	108	42	89	3,7	20,23	12,42	28,2	1005,51	10,15	9,00	20,28	15,24	5,0	0,00	0,0

Datum	Vindriktning °	Luftfukt inne Rh%	Luftfukt ute Rh%	Vindhastighet m/s	Temp inne °C	Temp ute °C	Nederb. året mm	Lufttryck Mbar	Daggpunkt °C	Kyleffekt °C	Vix inne °C	Vix ute °C	Vindby m/s	Korr lufttryck	Regn/dygn mm
2011-07-20 04:00	98	42	90	3,7	20,23	12,32	28,2	1005,51	10,22	8,89	20,28	15,22	5,8	0,00	0,0
2011-07-20 04:30	144	42	91	3,7	20,23	12,22	28,2	1005,51	10,30	8,77	20,28	15,20	5,0	0,00	0,0
2011-07-20 05:00	128	42	92	4,1	20,13	12,22	28,2	1005,51	10,47	8,00	20,18	15,28	5,4	0,00	0,0
2011-07-20 05:30	146	42	93	3,0	20,13	12,42	28,2	1005,51	10,83	10,53	20,18	15,56	5,2	0,00	0,0
2011-07-20 06:00	144	42	87	2,2	20,13	13,73	28,2	1005,51	11,07	13,73	20,18	16,38	5,4	0,00	0,0
2011-07-20 06:30	146	42	83	3,3	20,13	14,43	28,2	1006,51	11,02	12,03	20,18	16,78	5,6	0,00	0,0
2011-07-20 07:00	95	42	79	1,8	20,13	15,33	28,2	1006,51	11,12	15,33	20,18	17,39	4,3	0,00	0,0
2011-07-20 07:30	136	42	79	3,1	20,13	15,23	28,2	1006,51	11,03	13,59	20,18	17,29	5,6	0,00	0,0
2011-07-20 08:00	141	42	76	3,1	20,13	16,23	28,2	1006,51	11,38	14,68	20,18	18,07	5,4	0,00	0,0
2011-07-20 08:30	167	42	76	2,0	20,13	16,13	28,2	1006,51	11,29	16,13	20,18	17,97	5,6	0,00	0,0
2011-07-20 09:00	190	42	69	3,5	20,13	17,33	28,2	1006,51	10,92	15,30	20,18	18,71	6,2	0,00	0,0
2011-07-20 09:30	146	42	71	2,8	20,03	17,13	28,2	1006,51	11,18	15,67	20,08	18,64	6,4	0,00	0,0
2011-07-20 10:00	144	42	69	3,3	20,03	17,73	28,2	1006,51	11,30	15,75	20,08	19,11	7,5	0,00	0,0
2011-07-20 10:30	149	42	66	3,7	20,03	18,23	28,2	1006,51	11,07	15,77	20,08	19,42	8,1	0,00	0,0
2011-07-20 11:00	136	42	67	4,7	20,13	17,53	28,2	1007,51	10,64	13,83	20,18	18,78	8,1	0,00	0,0
2011-07-20 11:30	166	42	67	5,2	20,13	19,13	28,2	1007,51	12,16	15,54	20,18	20,38	8,1	0,00	0,0
2011-07-20 12:00	169	42	57	3,1	20,13	19,23	28,2	1007,51	9,70	17,96	20,18	19,89	8,1	0,00	0,0
2011-07-20 12:30	147	42	57	5,2	20,13	19,43	28,2	1007,51	9,88	15,91	20,18	20,09	6,0	0,00	0,0
2011-07-20 13:00	155	42	61	2,2	20,13	18,83	28,2	1007,51	10,39	18,83	20,18	19,72	7,3	0,00	0,0
2011-07-20 13:30	138	42	57	3,9	20,13	20,43	28,2	1006,51	10,81	18,34	20,18	21,09	6,8	0,00	0,0
2011-07-20 14:00	159	42	48	4,3	20,13	20,73	28,2	1006,51	8,37	18,23	20,18	20,92	7,5	0,00	0,0
2011-07-20 14:30	145	42	48	4,7	20,13	20,03	28,2	1006,51	7,74	16,93	20,18	20,22	7,9	0,00	0,0
2011-07-20 15:00	122	42	78	0,0	20,13	16,73	30,0	1007,51	12,28	16,73	20,18	18,71	8,7	1,80	1,8
2011-07-20 15:30	144	42	74	3,9	20,23	18,53	30,0	1006,51	13,17	16,12	20,28	20,24	3,9	1,80	1,8
2011-07-20 16:00	182	42	68	3,3	20,23	18,83	30,0	1006,51	12,11	17,00	20,28	20,14	5,2	0,00	1,8
2011-07-20 16:30	144	42	69	1,8	20,33	18,63	30,0	1006,51	12,15	18,63	20,38	20,01	5,2	0,00	1,8
2011-07-20 17:00	147	42	75	5,4	20,33	17,53	30,0	1006,51	12,43	13,21	20,38	19,31	6,9	0,00	1,8
2011-07-20 17:30	106	42	73	2,0	20,33	17,53	30,0	1006,51	12,00	17,53	20,38	19,17	5,6	0,00	1,8
2011-07-20 18:00	132	42	70	2,6	20,23	17,83	30,0	1006,51	11,62	17,00	20,28	19,27	2,8	0,00	1,8
2011-07-20 18:30	116	42	60	2,6	20,23	18,73	30,0	1006,51	10,04	17,95	20,28	19,56	6,4	0,00	1,8
2011-07-20 19:00	107	42	67	3,9	20,33	18,73	30,0	1006,51	11,78	16,35	20,38	19,98	5,2	0,00	1,8
2011-07-20 19:30	167	42	65	3,0	20,33	18,73	30,0	1006,51	11,30	17,42	20,38	19,86	5,2	0,00	1,8
2011-07-20 20:00	128	42	69	2,4	20,33	18,43	30,0	1006,51	11,96	17,63	20,38	19,81	5,2	0,00	1,8
2011-07-20 20:30	135	42	67	4,5	20,33	17,93	30,0	1006,51	11,02	14,33	20,38	19,18	5,2	0,00	1,8
2011-07-20 21:00	133	42	71	3,1	20,33	17,33	30,0	1006,51	11,37	15,89	20,38	18,84	5,6	0,00	1,8
2011-07-20 21:30	114	42	75	3,7	20,33	16,53	30,0	1006,51	11,46	13,79	20,38	18,31	5,6	0,00	1,8
2011-07-20 22:00	107	42	81	2,0	20,33	15,93	30,0	1006,51	12,10	15,93	20,38	18,13	4,7	0,00	1,8
2011-07-20 22:30	116	42	82	2,0	20,33	15,63	30,0	1006,51	12,00	15,63	20,38	17,90	3,1	0,00	1,8
2011-07-20 23:00	99	42	86	2,6	20,33	15,13	30,0	1006,51	12,26	14,15	20,38	17,71	3,5	0,00	1,8
2011-07-20 23:30	144	42	90	4,3	20,33	15,03	30,0	1006,51	12,88	11,37	20,38	17,92	5,4	0,00	1,8
2011-07-21 00:00	133	42	92	2,8	20,33	14,63	30,0	1007,51	12,83	12,94	20,38	17,68	4,5	0,00	0,0
2011-07-21 00:30	124	42	93	0,0	20,23	14,23	30,0	1007,51	12,61	14,23	20,28	17,36	3,9	0,00	0,0
2011-07-21 01:00	117	42	93	1,8	20,23	13,73	30,0	1007,51	12,12	13,73	20,28	16,86	3,0	0,00	0,0
2011-07-21 01:30	127	42	92	0,0	20,23	13,02	30,0	1007,51	11,26	13,02	20,28	16,08	2,6	0,00	0,0
2011-07-21 02:00	95	42	96	0,0	20,23	12,92	30,0	1007,51	11,82	12,92	20,28	16,31	1,6	0,00	0,0
2011-07-21 02:30	97	42	95	0,0	20,23	12,52	30,0	1007,51	11,26	12,52	20,28	15,83	2,2	0,00	0,0

Datum	Vindriktning °	Luftfukt inne Rh%	Luftfukt ute Rh%	Vindhastighet m/s	Temp inne °C	Temp ute °C	Nederb. året mm	Lufttryck Mbar	Daggpunkt °C	Kyleffekt °C	Vix inne °C	Vix ute °C	Vindby m/s	Korr lufttryck	Regn/dygn mm
2011-07-21 03:00	108	42	95	0,0	20,23	12,12	30,0	1007,51	10,86	12,12	20,28	15,43	2,0	0,00	0,0
2011-07-21 03:30	108	42	95	0,0	20,23	11,62	30,0	1007,51	10,37	11,62	20,28	14,93	0,0	0,00	0,0
2011-07-21 04:00	102	42	97	0,0	20,13	11,52	30,0	1007,51	10,59	11,52	20,18	14,99	0,0	0,00	0,0
2011-07-21 04:30	102	42	97	0,0	20,13	11,32	30,0	1007,51	10,39	11,32	20,18	14,79	1,8	0,00	0,0
2011-07-21 05:00	102	42	98	0,0	20,13	11,42	30,0	1007,51	10,65	11,42	20,18	14,98	0,0	0,00	0,0
2011-07-21 05:30	102	42	97	0,0	20,13	11,72	30,0	1007,51	10,79	11,72	20,18	15,19	0,0	0,00	0,0
2011-07-21 06:00	102	42	97	0,0	20,13	13,53	30,0	1007,51	12,58	13,53	20,18	17,00	0,0	0,00	0,0
2011-07-21 06:30	102	42	89	0,0	20,13	15,03	30,0	1007,51	12,70	15,03	20,18	17,84	0,0	0,00	0,0
2011-07-21 07:00	102	42	83	0,0	20,13	16,13	30,0	1007,51	12,68	16,13	20,18	18,48	0,0	0,00	0,0
2011-07-21 07:30	141	42	79	0,0	20,13	16,73	30,0	1008,51	12,48	16,73	20,18	18,79	0,0	0,00	0,0
2011-07-21 08:00	160	42	78	0,0	20,13	17,33	30,0	1008,51	12,86	17,33	20,18	19,32	2,2	0,00	0,0
2011-07-21 08:30	160	42	76	0,0	20,13	17,33	30,0	1008,51	12,44	17,33	20,18	19,17	1,4	0,00	0,0
2011-07-21 09:00	160	42	73	0,0	20,13	17,63	30,0	1008,51	12,09	17,63	20,18	19,27	0,0	0,00	0,0
2011-07-21 09:30	162	42	69	0,0	20,13	18,63	30,0	1008,51	12,15	18,63	20,18	20,01	1,6	0,00	0,0
2011-07-21 10:00	339	42	66	0,0	20,13	18,83	30,0	1008,51	11,64	18,83	20,18	20,02	2,2	0,00	0,0
2011-07-21 10:30	327	42	63	0,0	20,13	19,13	30,0	1008,51	11,18	19,13	20,18	20,14	2,2	0,00	0,0
2011-07-21 11:00	197	42	60	0,0	20,13	19,83	30,0	1008,51	11,07	19,83	20,18	20,66	2,2	0,00	0,0
2011-07-21 11:30	152	42	54	0,0	20,13	20,83	30,0	1008,51	10,33	20,83	20,18	21,33	3,1	0,00	0,0
2011-07-21 12:00	129	42	54	0,0	20,13	21,33	30,0	1008,51	10,79	21,33	20,18	21,83	3,7	0,00	0,0
2011-07-21 12:30	176	42	55	1,6	20,13	21,73	30,0	1008,51	11,45	21,73	20,18	22,28	3,3	0,00	0,0
2011-07-21 13:00	351	42	54	2,0	20,23	21,13	30,0	1008,51	10,60	21,13	20,28	21,63	3,3	0,00	0,0
2011-07-21 13:30	100	42	55	1,6	20,23	21,03	30,0	1008,51	10,80	21,03	20,28	21,58	2,6	0,00	0,0
2011-07-21 14:00	92	42	54	1,2	20,13	20,53	30,0	1009,51	10,05	20,53	20,18	21,03	1,8	0,00	0,0
2011-07-21 14:30	342	42	61	0,0	20,13	19,83	30,0	1009,51	11,33	19,83	20,18	20,72	2,0	0,00	0,0
2011-07-21 15:00	351	42	63	1,8	20,13	19,73	30,0	1009,51	11,75	19,73	20,18	20,74	2,6	0,00	0,0
2011-07-21 15:30	318	42	63	2,2	20,13	19,23	30,0	1009,51	11,28	19,23	20,18	20,24	3,3	0,00	0,0
2011-07-21 16:00	356	43	62	1,2	20,13	19,73	30,0	1009,51	11,49	19,73	20,23	20,68	2,6	0,00	0,0
2011-07-21 16:30	356	42	61	2,4	20,13	19,43	30,0	1009,51	10,96	18,69	20,18	20,32	2,6	0,00	0,0
2011-07-21 17:00	351	42	64	1,8	20,23	19,23	30,0	1009,51	11,53	19,23	20,28	20,30	2,8	0,00	0,0
2011-07-21 17:30	351	42	63	1,4	20,23	18,83	30,0	1009,51	10,90	18,83	20,28	19,84	3,9	0,00	0,0
2011-07-21 18:00	351	42	66	2,0	20,23	18,43	30,0	1009,51	11,26	18,43	20,28	19,62	3,5	0,00	0,0
2011-07-21 18:30	351	42	65	2,6	20,23	18,53	30,0	1009,51	11,11	17,74	20,28	19,66	3,7	0,00	0,0
2011-07-21 19:00	333	42	66	2,8	20,13	18,03	30,0	1010,51	10,88	16,65	20,18	19,22	3,9	0,00	0,0
2011-07-21 19:30	351	42	66	3,0	20,13	18,03	30,0	1010,51	10,88	16,65	20,18	19,22	5,4	0,00	0,0
2011-07-21 20:00	3	42	68	2,4	20,23	17,53	30,0	1009,51	10,88	16,68	20,28	18,84	4,1	0,00	0,0
2011-07-21 20:30	2	42	70	1,6	20,13	17,13	30,0	1010,51	10,95	17,13	20,18	18,57	4,3	0,00	0,0
2011-07-21 21:00	327	42	70	2,4	20,13	16,83	30,0	1010,51	10,67	15,94	20,18	18,27	3,7	0,00	0,0
2011-07-21 21:30	351	42	72	1,4	20,23	15,93	30,0	1010,51	10,25	15,93	20,28	17,50	4,9	0,00	0,0
2011-07-21 22:00	351	42	74	2,2	20,23	15,13	30,0	1011,51	9,91	15,13	20,28	16,84	4,1	0,00	0,0
2011-07-21 22:30	351	42	76	2,0	20,23	14,53	30,0	1011,51	9,75	14,53	20,28	16,37	3,9	0,00	0,0
2011-07-21 23:00	343	42	78	1,8	20,13	13,93	30,0	1011,51	9,57	13,93	20,18	15,91	3,7	0,00	0,0
2011-07-21 23:30	326	42	79	2,4	20,13	13,33	30,0	1012,51	9,19	12,25	20,18	15,38	4,7	0,00	0,0
2011-07-22 00:00	337	42	82	1,4	20,13	12,72	30,0	1012,51	9,18	12,72	20,18	15,00	3,7	0,00	0,0
2011-07-22 00:30	351	42	85	1,4	20,13	12,32	30,0	1012,51	9,34	12,32	20,18	14,83	3,1	0,00	0,0
2011-07-22 01:00	14	42	86	0,0	20,13	11,92	30,0	1012,51	9,13	11,92	20,18	14,50	2,0	0,00	0,0
2011-07-22 01:30	351	42	88	1,2	20,13	11,52	30,0	1012,51	9,09	11,52	20,18	14,26	2,0	0,00	0,0

Datum	Vindriktning °	Luftfukt inne Rh%	Luftfukt ute Rh%	Vindhastighet m/s	Temp inne °C	Temp ute °C	Nederb. året mm	Lufttryck Mbar	Daggpunkt °C	Kyleffekt °C	Vix inne °C	Vix ute °C	Vindby m/s	Korr lufttryck	Regn/dygn mm
2011-07-22 02:00	343	42	91	0,0	20,13	11,12	30,0	1012,51	9,21	11,12	20,18	14,10	1,8	0,00	0,0
2011-07-22 02:30	344	42	92	0,0	20,13	10,72	30,0	1012,51	8,99	10,72	20,18	13,78	1,6	0,00	0,0
2011-07-22 03:00	351	42	95	1,8	20,13	10,12	30,0	1012,51	8,88	10,12	20,18	13,42	2,2	0,00	0,0
2011-07-22 03:30	340	42	94	0,0	20,03	10,12	30,0	1012,51	8,72	10,12	20,08	13,34	1,8	0,00	0,0
2011-07-22 04:00	344	42	94	0,0	20,03	9,82	30,0	1012,51	8,42	9,82	20,08	13,04	2,4	0,00	0,0
2011-07-22 04:30	337	42	94	1,6	20,03	10,02	30,0	1012,51	8,62	10,02	20,08	13,24	1,8	0,00	0,0
2011-07-22 05:00	331	42	95	1,4	19,93	9,92	30,0	1012,51	8,68	9,92	19,98	13,22	2,2	0,00	0,0
2011-07-22 05:30	337	42	95	0,0	19,93	10,12	30,0	1012,51	8,88	10,12	19,98	13,42	2,0	0,00	0,0
2011-07-22 06:00	9	42	95	0,0	19,83	10,22	30,0	1011,51	8,98	10,22	19,88	13,52	1,8	0,00	0,0
2011-07-22 06:30	351	42	92	1,6	19,83	10,62	30,0	1012,51	8,89	10,62	19,88	13,68	2,4	0,00	0,0
2011-07-22 07:00	336	42	91	1,2	19,93	11,12	30,0	1012,51	9,21	11,12	19,98	14,10	1,8	0,00	0,0
2011-07-22 07:30	351	42	87	0,0	19,93	11,92	30,0	1011,51	9,31	11,92	19,98	14,58	2,8	0,00	0,0
2011-07-22 08:00	313	42	82	2,0	19,93	12,52	30,0	1011,51	8,98	12,52	19,98	14,80	3,5	0,00	0,0
2011-07-22 08:30	299	42	82	2,2	19,93	12,62	30,0	1011,51	9,08	12,62	19,98	14,90	3,3	0,00	0,0
2011-07-22 09:00	327	42	81	1,2	19,93	13,02	30,0	1011,51	9,28	13,02	19,98	15,23	3,5	0,00	0,0
2011-07-22 09:30	1	42	78	1,4	19,93	13,83	30,0	1011,51	9,47	13,83	19,98	15,81	3,7	0,00	0,0
2011-07-22 10:00	346	42	75	2,4	20,03	14,83	30,0	1011,51	9,83	13,83	20,08	16,60	3,7	0,00	0,0
2011-07-22 10:30	351	42	75	1,2	20,03	15,83	30,0	1011,51	10,79	15,83	20,08	17,60	3,9	0,00	0,0
2011-07-22 11:00	351	42	73	2,0	20,03	16,53	30,0	1011,51	11,04	16,53	20,08	18,17	3,3	0,00	0,0
2011-07-22 11:30	351	42	69	1,2	20,03	17,23	30,0	1011,51	10,82	17,23	20,08	18,61	3,9	0,00	0,0
2011-07-22 12:00	328	42	70	1,2	20,13	17,23	30,0	1011,51	11,05	17,23	20,18	18,67	3,7	0,00	0,0
2011-07-22 12:30	356	42	68	2,2	20,13	17,63	30,0	1011,51	10,97	17,63	20,18	18,94	3,3	0,00	0,0
2011-07-22 13:00	344	42	67	2,6	20,13	18,03	30,0	1011,51	11,12	17,21	20,18	19,28	4,3	0,00	0,0
2011-07-22 13:30	351	42	68	2,0	20,13	18,43	30,0	1010,51	11,73	18,43	20,18	19,74	3,7	0,00	0,0
2011-07-22 14:00	318	42	67	1,6	20,13	18,63	30,0	1010,51	11,69	18,63	20,18	19,88	3,5	0,00	0,0
2011-07-22 14:30	356	42	68	2,2	20,13	18,83	30,0	1010,51	12,11	18,83	20,18	20,14	3,7	0,00	0,0
2011-07-22 15:00	351	42	72	1,2	20,13	18,73	30,0	1010,51	12,93	18,73	20,18	20,30	3,9	0,00	0,0
2011-07-22 15:30	340	42	70	1,8	20,13	18,83	30,0	1010,51	12,57	18,83	20,18	20,27	3,0	0,00	0,0
2011-07-22 16:00	339	42	68	2,6	20,13	18,83	30,0	1010,51	12,11	18,05	20,18	20,14	3,9	0,00	0,0
2011-07-22 16:30	356	42	69	2,4	20,23	18,63	30,0	1010,51	12,15	17,84	20,28	20,01	3,9	0,00	0,0
2011-07-22 17:00	356	42	71	0,0	20,23	18,13	30,0	1010,51	12,13	18,13	20,28	19,64	4,3	0,00	0,0
2011-07-22 17:30	351	42	72	2,2	20,23	17,43	30,0	1009,51	11,68	17,43	20,28	19,00	3,3	0,00	0,0
2011-07-22 18:00	351	42	72	2,2	20,23	16,93	30,0	1009,51	11,21	16,93	20,28	18,50	3,7	0,00	0,0
2011-07-22 18:30	356	42	78	1,6	20,23	16,03	30,0	1009,51	11,60	16,03	20,28	18,01	3,9	0,00	0,0
2011-07-22 19:00	351	42	93	1,8	20,23	14,53	30,0	1009,51	12,91	14,53	20,28	17,66	3,0	0,00	0,0
2011-07-22 19:30	351	42	96	2,6	20,23	14,23	31,2	1009,51	13,11	13,20	20,28	17,61	3,9	1,20	1,2
2011-07-22 20:00	356	42	95	3,3	20,23	14,03	31,2	1009,51	12,75	11,57	20,28	17,33	3,7	1,20	1,2
2011-07-22 20:30	342	42	96	3,3	20,23	13,53	31,2	1009,51	12,42	11,01	20,28	16,91	4,7	0,00	1,2
2011-07-22 21:00	356	42	97	3,5	20,23	13,33	31,2	1009,51	12,38	10,78	20,28	16,80	4,5	0,00	1,2
2011-07-22 21:30	351	42	97	2,2	20,23	13,33	31,2	1009,51	12,38	13,33	20,28	16,80	4,7	0,00	1,2
2011-07-22 22:00	332	42	98	3,5	20,13	13,53	31,2	1009,51	12,74	11,01	20,18	17,08	4,1	0,00	1,2
2011-07-22 22:30	164	42	98	3,0	20,13	13,63	31,2	1009,51	12,84	11,84	20,18	17,18	4,9	0,00	1,2
2011-07-22 23:00	328	42	98	2,6	20,13	13,63	31,2	1009,51	12,84	12,56	20,18	17,18	4,7	0,00	1,2
2011-07-22 23:30	317	42	99	2,4	20,13	13,53	31,2	1009,51	12,90	12,46	20,18	17,17	4,3	0,00	1,2
2011-07-23 00:00	344	42	99	2,4	20,13	13,53	31,2	1009,51	12,90	12,46	20,18	17,17	4,3	0,00	0,0
2011-07-23 00:30	45	42	98	2,2	20,13	13,73	31,2	1009,51	12,94	13,73	20,18	17,28	4,5	0,00	0,0

Datum	Vindriktning	Luftfukt inne	Luftfukt ute	Vindhastighet	Temp inne	Temp ute	Nederb. året	Lufftryck	Daggpunkt	Kyleffekt	Vix inne	Vix ute	Vindby	Korr lufftryck	Regn/dygn
	°	Rh%	Rh%	m/s	°C	°C	mm	Mbar	°C	°C	°C	°C	m/s		mm
2011-07-23 01:00	356	42	98	1,2	20,13	13,83	31,2	1008,51	13,04	13,83	20,18	17,38	3,9	0,00	0,0
2011-07-23 01:30	342	42	98	3,1	20,13	13,73	31,2	1008,51	12,94	11,95	20,18	17,28	4,3	0,00	0,0
2011-07-23 02:00	0	42	97	1,8	20,13	13,73	31,2	1008,51	12,78	13,73	20,18	17,20	4,3	0,00	0,0
2011-07-23 02:30	351	42	97	1,6	20,13	13,63	31,2	1008,51	12,68	13,63	20,18	17,10	3,7	0,00	0,0
2011-07-23 03:00	351	42	98	3,0	20,13	13,63	31,2	1008,51	12,84	11,84	20,18	17,18	3,7	0,00	0,0
2011-07-23 03:30	2	42	97	2,2	20,13	13,73	31,2	1008,51	12,78	13,73	20,18	17,20	3,1	0,00	0,0
2011-07-23 04:00	351	42	98	1,8	20,13	13,63	31,2	1008,51	12,84	13,63	20,18	17,18	3,5	0,00	0,0
2011-07-23 04:30	356	42	98	2,2	20,13	13,73	31,2	1008,51	12,94	13,73	20,18	17,28	3,0	0,00	0,0
2011-07-23 05:00	304	42	97	1,2	20,13	13,93	31,2	1008,51	12,98	13,93	20,18	17,40	3,5	0,00	0,0
2011-07-23 05:30	351	42	96	1,8	20,13	13,93	31,2	1008,51	12,81	13,93	20,18	17,31	3,1	0,00	0,0
2011-07-23 06:00	356	42	95	2,2	20,13	14,13	31,2	1008,51	12,85	14,13	20,18	17,43	3,1	0,00	0,0
2011-07-23 06:30	290	42	94	2,4	20,13	14,23	31,2	1008,51	12,78	13,20	20,18	17,44	3,7	0,00	0,0
2011-07-23 07:00	345	42	93	2,6	20,03	14,63	31,2	1008,51	13,01	13,62	20,08	17,76	4,7	0,00	0,0
2011-07-23 07:30	225	42	92	1,2	20,03	15,03	31,2	1007,51	13,23	15,03	20,08	18,08	3,1	0,00	0,0
2011-07-23 08:00	104	42	92	2,0	20,03	15,43	31,2	1007,51	13,62	15,43	20,08	18,48	3,0	0,00	0,0
2011-07-23 08:30	10	42	89	0,0	20,13	16,13	31,2	1008,51	13,79	16,13	20,18	18,94	3,5	0,00	0,0
2011-07-23 09:00	70	42	91	0,0	20,13	16,43	31,2	1008,51	14,44	16,43	20,18	19,40	2,8	0,00	0,0
2011-07-23 09:30	31	42	91	0,0	20,13	16,33	31,2	1007,51	14,34	16,33	20,18	19,30	3,7	0,00	0,0
2011-07-23 10:00	351	42	93	0,0	20,13	16,23	31,2	1007,51	14,59	16,23	20,18	19,36	3,5	0,00	0,0
2011-07-23 10:30	229	42	94	1,6	20,13	16,23	31,2	1007,51	14,76	16,23	20,18	19,45	3,5	0,00	0,0
2011-07-23 11:00	286	42	94	1,4	20,13	16,83	31,2	1007,51	15,35	16,83	20,18	20,05	3,5	0,00	0,0
2011-07-23 11:30	351	42	92	0,0	20,13	17,63	31,2	1007,51	15,80	17,63	20,18	20,68	3,5	0,00	0,0
2011-07-23 12:00	333	42	94	1,6	20,23	17,53	31,2	1007,51	16,04	17,53	20,28	20,75	3,0	0,00	0,0
2011-07-23 12:30	356	42	91	0,0	20,23	18,13	31,2	1007,51	16,11	18,13	20,28	21,10	3,3	0,00	0,0
2011-07-23 13:00	261	42	90	0,0	20,23	18,63	31,2	1007,51	16,42	18,63	20,28	21,52	3,9	0,00	0,0
2011-07-23 13:30	285	42	91	2,0	20,23	19,63	31,2	1007,51	17,59	19,63	20,28	22,60	4,1	0,00	0,0
2011-07-23 14:00	316	43	89	0,0	20,23	20,23	31,2	1006,51	17,81	20,23	20,33	23,04	3,7	0,00	0,0
2011-07-23 14:30	351	43	86	2,4	20,33	21,03	31,2	1006,51	18,03	20,37	20,43	23,61	4,3	0,00	0,0
2011-07-23 15:00	343	43	87	2,0	20,33	21,23	31,2	1006,51	18,42	21,23	20,43	23,89	4,3	0,00	0,0
2011-07-23 15:30	356	43	84	3,5	20,33	21,83	31,2	1006,51	18,43	20,39	20,43	24,26	4,1	0,00	0,0
2011-07-23 16:00	223	43	83	1,2	20,43	21,73	31,2	1005,51	18,13	21,73	20,53	24,08	4,3	0,00	0,0
2011-07-23 16:30	4	43	84	2,4	20,43	22,23	31,2	1005,51	18,82	21,64	20,53	24,66	4,5	0,00	0,0
2011-07-23 17:00	356	43	93	0,0	20,43	20,43	31,2	1005,51	18,74	20,43	20,53	23,57	3,9	0,00	0,0
2011-07-23 17:30	311	43	100	1,2	20,43	19,03	36,6	1005,51	18,54	19,03	20,53	22,76	3,1	5,40	5,4
2011-07-23 18:00	356	43	100	2,2	20,43	18,73	38,4	1005,51	18,25	18,73	20,53	22,46	3,1	7,20	7,2
2011-07-23 18:30	347	43	100	2,6	20,43	19,33	38,4	1005,51	18,84	18,58	20,53	23,06	3,3	1,80	7,2
2011-07-23 19:00	270	43	99	1,4	20,53	19,43	38,4	1004,51	18,78	19,43	20,63	23,07	3,7	0,00	7,2
2011-07-23 19:30	60	43	98	0,0	20,53	19,73	38,4	1004,51	18,91	19,73	20,63	23,29	2,8	0,00	7,2
2011-07-23 20:00	351	42	96	2,4	20,53	19,63	38,4	1004,51	18,47	18,90	20,58	23,02	3,5	0,00	7,2
2011-07-23 20:30	80	42	98	2,0	20,53	19,53	38,4	1004,51	18,71	19,53	20,58	23,09	3,1	0,00	7,2
2011-07-23 21:00	83	42	98	0,0	20,53	17,53	43,2	1005,51	16,72	17,53	20,58	21,08	10,2	4,80	12,0
2011-07-23 21:30	19	42	100	1,4	20,53	17,53	43,8	1005,51	17,05	17,53	20,58	21,26	2,2	5,40	12,6
2011-07-23 22:00	100	42	100	0,0	20,53	16,93	45,6	1004,51	16,45	16,93	20,58	20,66	2,4	2,40	14,4
2011-07-23 22:30	85	42	100	0,0	20,53	17,13	45,6	1004,51	16,65	17,13	20,58	20,86	2,0	1,80	14,4
2011-07-23 23:00	97	42	100	0,0	20,53	17,23	51,0	1004,51	16,75	17,23	20,58	20,96	3,5	5,40	19,8
2011-07-23 23:30	94	42	100	0,0	20,53	17,13	56,4	1004,51	16,65	17,13	20,58	20,86	1,4	10,80	25,2

Datum	Vindriktning °	Luftfukt inne Rh%	Luftfukt ute Rh%	Vindhastighet m/s	Temp inne °C	Temp ute °C	Nederb. året mm	Lufttryck Mbar	Daggpunkt °C	Kyleffekt °C	Vix inne °C	Vix ute °C	Vindby m/s	Korr lufttryck	Regn/dygn mm
2011-07-24 00:00	90	42	100	0,0	20,53	17,33	56,4	1004,51	16,85	17,33	20,58	21,06	1,8	9,60	1,8
2011-07-24 00:30	95	43	100	0,0	20,53	17,23	57,0	1003,51	16,75	17,23	20,63	20,96	1,2	4,80	2,4
2011-07-24 01:00	49	42	100	0,0	20,53	17,03	57,0	1003,51	16,55	17,03	20,58	20,76	1,4	0,60	2,4
2011-07-24 01:30	347	42	100	0,0	20,53	17,03	57,0	1003,51	16,55	17,03	20,58	20,76	1,6	0,00	2,4
2011-07-24 02:00	78	43	100	0,0	20,53	17,23	57,0	1003,51	16,75	17,23	20,63	20,96	1,8	0,00	2,4
2011-07-24 02:30	95	43	100	0,0	20,63	17,43	57,0	1002,51	16,95	17,43	20,73	21,16	1,8	0,00	2,4
2011-07-24 03:00	79	43	100	0,0	20,63	17,43	58,8	1002,51	16,95	17,43	20,73	21,16	2,2	1,80	4,2
2011-07-24 03:30	101	43	100	1,2	20,63	17,43	58,8	1002,51	16,95	17,43	20,73	21,16	1,4	1,80	4,2
2011-07-24 04:00	99	43	100	1,4	20,63	17,33	58,8	1002,51	16,85	17,33	20,73	21,06	2,4	0,00	4,2
2011-07-24 04:30	137	43	100	2,0	20,63	17,33	58,8	1002,51	16,85	17,33	20,73	21,06	3,9	0,00	4,2
2011-07-24 05:00	115	43	100	2,4	20,63	17,23	58,8	1002,51	16,75	16,36	20,73	20,96	4,1	0,00	4,2
2011-07-24 05:30	151	43	100	2,6	20,63	17,13	58,8	1002,51	16,65	16,26	20,73	20,86	3,9	0,00	4,2
2011-07-24 06:00	113	43	100	1,8	20,53	17,13	58,8	1002,51	16,65	17,13	20,63	20,86	3,5	0,00	4,2
2011-07-24 06:30	117	43	100	2,2	20,53	17,13	58,8	1003,51	16,65	17,13	20,63	20,86	3,7	0,00	4,2
2011-07-24 07:00	77	43	100	2,0	20,53	17,13	58,8	1002,51	16,65	17,13	20,63	20,86	3,7	0,00	4,2
2011-07-24 07:30	117	43	100	2,6	20,63	17,53	58,8	1003,51	17,05	16,68	20,73	21,26	4,3	0,00	4,2
2011-07-24 08:00	137	43	100	2,2	20,63	17,93	58,8	1003,51	17,45	17,93	20,73	21,66	4,1	0,00	4,2
2011-07-24 08:30	138	43	100	3,1	20,63	17,83	58,8	1003,51	17,35	16,43	20,73	21,56	4,9	0,00	4,2
2011-07-24 09:00	121	43	100	2,4	20,63	18,23	58,8	1003,51	17,75	17,42	20,73	21,96	4,9	0,00	4,2
2011-07-24 09:30	135	43	99	1,8	20,63	18,53	58,8	1003,51	17,88	18,53	20,73	22,17	3,5	0,00	4,2
2011-07-24 10:00	146	43	97	2,8	20,63	18,63	58,8	1003,51	17,65	17,31	20,73	22,10	4,9	0,00	4,2
2011-07-24 10:30	128	43	94	3,3	20,73	19,33	58,8	1003,51	17,83	17,56	20,83	22,55	4,1	0,00	4,2
2011-07-24 11:00	119	43	93	0,0	20,73	19,33	58,8	1003,51	17,65	19,33	20,83	22,47	3,9	0,00	4,2
2011-07-24 11:30	98	43	92	0,0	20,73	19,73	58,8	1003,51	17,87	19,73	20,83	22,78	2,8	0,00	4,2
2011-07-24 12:00	99	43	91	0,0	20,73	19,63	59,4	1003,51	17,59	19,63	20,83	22,60	2,8	0,60	4,8
2011-07-24 12:30	156	43	96	1,4	20,73	18,03	76,2	1003,51	16,88	18,03	20,83	21,41	5,2	17,40	21,6
2011-07-24 13:00	88	43	100	0,0	20,83	18,23	78,0	1002,51	17,75	18,23	20,93	21,96	2,4	18,60	23,4
2011-07-24 13:30	116	43	100	1,8	20,83	18,83	78,6	1002,51	18,35	18,83	20,93	22,56	3,1	0,00	24,0
2011-07-24 14:00	111	43	99	0,0	20,83	19,43	78,6	1002,51	18,78	19,43	20,93	23,07	3,7	0,00	24,0
2011-07-24 14:30	124	43	93	2,0	20,83	19,73	78,6	1002,51	18,05	19,73	20,93	22,87	3,1	0,00	24,0
2011-07-24 15:00	101	43	95	0,0	20,83	18,63	85,2	1002,51	17,31	18,63	20,93	21,93	4,7	6,60	30,6
2011-07-24 15:30	73	43	97	0,0	21,23	18,93	85,8	1002,51	17,94	18,93	21,33	22,40	1,4	7,20	31,2
2011-07-24 16:00	124	43	96	0,0	21,93	18,93	85,8	1002,51	17,77	18,93	22,03	22,32	2,8	0,60	31,2
2011-07-24 16:30	97	42	95	0,0	22,03	19,23	85,8	1002,51	17,90	19,23	22,08	22,53	3,3	0,00	31,2
2011-07-24 17:00	104	42	92	0,0	22,03	19,13	85,8	1002,51	17,28	19,13	22,08	22,18	2,6	0,00	31,2
2011-07-24 17:30	103	42	82	2,6	22,23	18,73	85,8	1002,51	15,01	17,95	22,28	21,01	6,8	0,00	31,2
2011-07-24 18:00	119	42	84	5,8	22,33	18,63	85,8	1002,51	15,31	14,62	22,38	21,06	5,8	0,00	31,2
2011-07-24 18:30	110	42	81	3,3	22,13	18,63	85,8	1002,51	14,72	16,77	22,18	20,83	7,3	0,00	31,2
2011-07-24 19:00	126	42	85	1,6	22,33	18,03	85,8	1002,51	14,91	18,03	22,38	20,53	5,0	0,00	31,2
2011-07-24 19:30	102	42	79	3,0	22,53	18,03	85,8	1002,51	13,74	16,65	22,58	20,09	6,0	0,00	31,2
2011-07-24 20:00	85	42	84	1,6	22,43	17,13	85,8	1002,51	13,84	17,13	22,48	19,55	5,2	0,00	31,2
2011-07-24 20:30	120	42	85	3,3	21,83	17,03	85,8	1002,51	13,93	14,96	21,88	19,53	5,4	0,00	31,2
2011-07-24 21:00	143	43	88	3,1	21,53	16,33	85,8	1002,51	13,80	14,79	21,63	19,06	4,3	0,00	31,2
2011-07-24 21:30	136	43	91	4,3	21,43	16,13	85,8	1002,51	14,14	12,69	21,53	19,10	6,4	0,00	31,2
2011-07-24 22:00	165	43	92	4,5	21,33	15,73	85,8	1003,51	13,92	11,60	21,43	18,78	7,3	0,00	31,2
2011-07-24 22:30	147	44	93	5,6	21,23	15,03	85,8	1003,51	13,40	10,01	21,38	18,16	8,3	0,00	31,2

Datum	Vindriktning °	Luftfukt inne Rh%	Luftfukt ute Rh%	Vindhastighet m/s	Temp inne °C	Temp ute °C	Nederb. året mm	Lufttryck Mbar	Daggpunkt °C	Kyleffekt °C	Vix inne °C	Vix ute °C	Vindby m/s	Korr lufttryck	Regn/dygn mm
2011-07-24 23:00	164	44	92	3,9	21,13	14,63	85,8	1003,51	12,83	11,57	21,28	17,68	7,5	0,00	31,2
2011-07-24 23:30	148	44	92	5,4	21,13	14,43	85,8	1004,51	12,64	9,25	21,28	17,48	6,9	0,00	31,2
2011-07-25 00:00	136	44	91	3,7	21,03	14,13	85,8	1004,51	12,17	10,99	21,18	17,10	7,3	0,00	0,0
2011-07-25 00:30	136	44	90	3,5	21,03	13,83	85,8	1004,51	11,70	11,35	21,18	16,72	7,5	0,00	0,0
2011-07-25 01:00	142	44	91	5,2	20,93	13,33	85,8	1004,51	11,38	8,23	21,08	16,30	7,3	0,00	0,0
2011-07-25 01:30	123	44	94	3,9	20,93	12,82	85,8	1004,51	11,39	9,47	21,08	16,04	6,6	0,00	0,0
2011-07-25 02:00	133	44	94	3,5	20,93	12,72	85,8	1004,51	11,29	10,11	21,08	15,94	6,8	0,00	0,0
2011-07-25 02:30	144	44	95	3,5	20,93	12,62	85,8	1004,51	11,36	9,99	21,08	15,93	7,3	0,00	0,0
2011-07-25 03:00	132	44	96	3,7	20,83	12,42	85,8	1004,51	11,33	9,00	20,98	15,81	7,5	0,00	0,0
2011-07-25 03:30	144	44	97	4,1	20,83	12,02	85,8	1005,51	11,09	7,76	20,98	15,49	5,8	0,00	0,0
2011-07-25 04:00	124	44	98	4,9	20,83	11,72	85,8	1005,51	10,95	6,64	20,98	15,28	6,6	0,00	0,0
2011-07-25 04:30	116	43	98	4,5	20,83	11,52	85,8	1005,51	10,75	6,40	20,93	15,08	6,6	0,00	0,0
2011-07-25 05:00	137	43	98	4,9	20,73	11,22	85,8	1005,51	10,45	6,02	20,83	14,78	6,8	0,00	0,0
2011-07-25 05:30	180	43	96	4,1	20,63	11,32	85,8	1005,51	10,23	6,91	20,73	14,71	7,3	0,00	0,0
2011-07-25 06:00	151	44	93	4,9	20,63	12,02	85,8	1005,51	10,44	7,02	20,78	15,16	7,5	0,00	0,0
2011-07-25 06:30	125	43	86	4,3	20,63	12,72	85,8	1005,51	9,91	8,60	20,73	15,30	6,9	0,00	0,0
2011-07-25 07:00	135	43	91	3,1	20,53	12,32	85,8	1005,51	10,40	10,42	20,63	15,30	6,9	0,00	0,0
2011-07-25 07:30	129	43	89	3,5	20,53	12,22	85,8	1006,51	9,95	9,54	20,63	15,04	8,9	0,00	0,0
2011-07-25 08:00	145	44	88	4,5	20,53	12,52	85,8	1006,51	10,07	7,64	20,68	15,26	7,9	0,00	0,0
2011-07-25 08:30	140	44	87	5,4	20,43	12,62	85,8	1006,51	9,99	6,94	20,58	15,28	8,1	0,00	0,0
2011-07-25 09:00	127	44	90	6,0	20,43	12,42	85,8	1006,51	10,32	6,27	20,58	15,32	8,1	0,00	0,0
2011-07-25 09:30	140	44	86	5,6	20,43	13,02	85,8	1006,51	10,21	7,45	20,58	15,60	8,3	0,00	0,0
2011-07-25 10:00	139	44	86	3,5	20,43	13,83	85,8	1006,51	10,99	11,35	20,58	16,40	8,5	0,00	0,0
2011-07-25 10:30	130	44	83	5,8	20,43	14,13	85,8	1007,51	10,73	8,86	20,58	16,48	9,8	0,00	0,0
2011-07-25 11:00	120	44	85	4,3	20,33	13,73	85,8	1007,51	10,71	9,80	20,48	16,23	9,2	0,00	0,0
2011-07-25 11:30	162	44	81	7,1	20,33	14,53	85,8	1007,51	10,74	8,23	20,48	16,73	7,9	0,00	0,0
2011-07-25 12:00	118	44	81	4,3	20,33	14,53	85,8	1007,51	10,74	10,77	20,48	16,73	9,4	0,00	0,0
2011-07-25 12:30	165	44	78	4,1	20,33	14,93	85,8	1007,51	10,54	11,25	20,48	16,91	9,8	0,00	0,0
2011-07-25 13:00	162	43	76	5,2	20,43	14,93	85,8	1007,51	10,13	10,25	20,53	16,77	10,9	0,00	0,0
2011-07-25 13:30	128	43	79	3,3	20,43	15,13	85,8	1007,51	10,93	12,82	20,53	17,18	8,5	0,00	0,0
2011-07-25 14:00	164	43	80	6,9	20,43	15,23	85,8	1007,51	11,22	9,17	20,53	17,36	9,2	0,00	0,0
2011-07-25 14:30	123	43	75	3,7	20,43	15,33	85,8	1007,51	10,31	12,39	20,53	17,10	9,4	0,00	0,0
2011-07-25 15:00	153	43	73	4,1	20,43	15,83	85,8	1007,51	10,37	12,33	20,53	17,47	8,9	0,00	0,0
2011-07-25 15:30	155	43	74	4,5	20,43	15,93	85,8	1007,51	10,68	11,85	20,53	17,64	8,3	0,00	0,0
2011-07-25 16:00	148	43	75	6,8	20,43	15,53	85,8	1007,51	10,50	9,57	20,53	17,30	8,3	0,00	0,0
2011-07-25 16:30	179	43	75	5,6	20,43	15,93	85,8	1007,51	10,89	11,16	20,53	17,70	8,1	0,00	0,0
2011-07-25 17:00	133	43	74	6,9	20,43	15,63	85,8	1007,51	10,39	9,71	20,53	17,34	8,3	0,00	0,0
2011-07-25 17:30	113	43	73	3,7	20,43	15,93	85,8	1007,51	10,46	13,09	20,53	17,57	9,6	0,00	0,0
2011-07-25 18:00	96	43	75	3,9	20,43	15,53	85,8	1007,51	10,50	12,62	20,53	17,30	8,3	0,00	0,0
2011-07-25 18:30	158	43	75	4,3	20,53	16,03	85,8	1007,51	10,98	12,57	20,63	17,80	6,2	0,00	0,0
2011-07-25 19:00	136	43	73	4,7	20,53	15,93	85,8	1007,51	10,46	11,85	20,63	17,57	7,1	0,00	0,0
2011-07-25 19:30	148	43	75	5,4	20,53	15,93	85,8	1007,51	10,89	11,16	20,63	17,70	8,9	0,00	0,0
2011-07-25 20:00	151	43	75	3,9	20,53	15,83	85,8	1007,51	10,79	12,97	20,63	17,60	7,3	0,00	0,0
2011-07-25 20:30	158	43	77	3,5	20,53	15,43	85,8	1007,51	10,82	13,16	20,63	17,34	6,2	0,00	0,0
2011-07-25 21:00	133	43	80	3,9	20,53	15,23	85,8	1008,51	11,22	12,27	20,63	17,36	4,7	0,00	0,0
2011-07-25 21:30	89	43	81	3,1	20,53	14,73	85,8	1008,51	10,93	13,05	20,63	16,93	6,2	0,00	0,0

Datum	Vindriktning °	Luftfukt inne Rh%	Luftfukt ute Rh%	Vindhastighet m/s	Temp inne °C	Temp ute °C	Nederb. året mm	Lufttryck Mbar	Daggpunkt °C	Kyleffekt °C	Vix inne °C	Vix ute °C	Vindby m/s	Korr lufttryck	Regn/dygn mm
2011-07-25 22:00	110	43	84	2,0	20,53	14,23	85,8	1008,51	11,01	14,23	20,63	16,65	4,1	0,00	0,0
2011-07-25 22:30	116	43	86	1,6	20,53	13,73	85,8	1008,51	10,89	13,73	20,63	16,30	3,1	0,00	0,0
2011-07-25 23:00	133	43	90	2,2	20,53	13,33	85,8	1008,51	11,21	13,33	20,63	16,22	3,7	0,00	0,0
2011-07-25 23:30	105	43	93	1,8	20,53	13,43	85,8	1008,51	11,82	13,43	20,63	16,56	4,5	0,00	0,0
2011-07-26 00:00	125	43	94	2,8	20,53	13,12	85,8	1009,51	11,69	11,30	20,63	16,34	3,5	0,00	0,0
2011-07-26 00:30	165	43	97	3,0	20,53	13,12	85,8	1009,51	12,18	11,30	20,63	16,60	5,8	0,00	0,0
2011-07-26 01:00	143	43	96	3,3	20,53	13,33	85,8	1009,51	12,22	10,78	20,63	16,71	4,5	0,00	0,0
2011-07-26 01:30	158	43	95	1,2	20,53	13,43	85,8	1009,51	12,15	13,43	20,63	16,73	4,3	0,00	0,0
2011-07-26 02:00	152	43	98	3,7	20,53	13,33	85,8	1008,51	12,54	10,05	20,63	16,88	4,5	0,00	0,0
2011-07-26 02:30	130	43	98	3,7	20,53	13,53	85,8	1008,51	12,74	10,29	20,63	17,08	5,4	0,00	0,0
2011-07-26 03:00	148	43	96	3,9	20,53	13,63	85,8	1008,51	12,52	10,40	20,63	17,01	5,6	0,00	0,0
2011-07-26 03:30	150	43	97	3,0	20,53	13,43	85,8	1009,51	12,48	11,62	20,63	16,90	5,6	0,00	0,0
2011-07-26 04:00	106	43	99	2,8	20,53	13,53	85,8	1009,51	12,90	11,73	20,63	17,17	4,9	0,00	0,0
2011-07-26 04:30	139	43	100	3,3	20,53	13,73	85,8	1009,51	13,26	11,24	20,63	17,46	5,0	0,00	0,0
2011-07-26 05:00	127	43	100	3,3	20,53	13,83	85,8	1009,51	13,36	11,35	20,63	17,56	5,0	0,00	0,0
2011-07-26 05:30	137	43	100	4,3	20,53	13,93	85,8	1009,51	13,46	10,04	20,63	17,66	5,2	0,00	0,0
2011-07-26 06:00	142	43	100	3,5	20,53	14,03	85,8	1009,51	13,56	11,57	20,63	17,76	5,2	0,00	0,0
2011-07-26 06:30	150	43	99	3,3	20,53	14,23	85,8	1009,51	13,60	11,80	20,63	17,87	5,4	0,00	0,0
2011-07-26 07:00	141	43	97	3,7	20,53	14,43	85,8	1009,51	13,47	11,34	20,63	17,90	5,2	0,00	0,0
2011-07-26 07:30	154	43	92	3,9	20,53	15,13	85,8	1009,51	13,33	12,15	20,63	18,18	5,4	0,00	0,0
2011-07-26 08:00	133	43	89	3,0	20,53	15,03	85,8	1010,51	12,70	13,37	20,63	17,84	5,8	0,00	0,0
2011-07-26 08:30	143	43	84	3,5	20,63	16,43	85,8	1010,51	13,16	14,29	20,73	18,85	5,0	0,00	0,0
2011-07-26 09:00	146	43	81	5,0	20,53	16,13	85,8	1010,51	12,29	11,76	20,63	18,33	7,1	0,00	0,0
2011-07-26 09:30	146	43	84	3,7	20,53	15,93	85,8	1010,51	12,67	13,09	20,63	18,35	5,4	0,00	0,0
2011-07-26 10:00	165	44	80	1,6	20,53	16,03	85,8	1010,51	12,00	16,03	20,68	18,16	5,2	0,00	0,0
2011-07-26 10:30	145	43	80	3,1	20,53	16,03	85,8	1011,51	12,00	14,47	20,63	18,16	4,9	0,00	0,0
2011-07-26 11:00	181	43	77	3,0	20,53	16,43	85,8	1011,51	11,78	14,90	20,63	18,34	4,5	0,00	0,0
2011-07-26 11:30	147	43	73	4,7	20,53	17,23	85,8	1011,51	11,71	13,46	20,63	18,87	6,6	0,00	0,0
2011-07-26 12:00	146	43	74	4,1	20,53	17,03	85,8	1011,51	11,73	13,78	20,63	18,74	8,1	0,00	0,0
2011-07-26 12:30	175	43	76	3,5	20,53	16,93	85,8	1011,51	12,06	14,85	20,63	18,77	6,0	0,00	0,0
2011-07-26 13:00	184	43	76	3,9	20,53	17,03	85,8	1012,51	12,15	14,37	20,63	18,87	5,8	0,00	0,0
2011-07-26 13:30	164	43	74	3,0	20,63	17,53	85,8	1012,51	12,21	16,10	20,73	19,24	6,6	0,00	0,0
2011-07-26 14:00	182	43	73	0,0	20,53	18,43	85,8	1012,51	12,86	18,43	20,63	20,07	5,4	0,00	0,0
2011-07-26 14:30	179	43	70	1,4	20,63	18,73	85,8	1012,51	12,48	18,73	20,73	20,17	5,8	0,00	0,0
2011-07-26 15:00	179	43	70	2,2	20,63	18,73	85,8	1012,51	12,48	18,73	20,73	20,17	6,8	0,00	0,0
2011-07-26 15:30	179	43	70	2,8	20,63	18,63	85,8	1013,51	12,38	17,31	20,73	20,07	5,2	0,00	0,0
2011-07-26 16:00	151	43	72	2,8	20,63	18,63	85,8	1013,51	12,83	17,31	20,73	20,20	5,0	0,00	0,0
2011-07-26 16:30	180	43	69	2,6	20,63	18,93	85,8	1013,51	12,44	18,16	20,73	20,31	5,8	0,00	0,0
2011-07-26 17:00	153	43	69	2,8	20,63	19,03	85,8	1013,51	12,54	17,74	20,73	20,41	5,4	0,00	0,0
2011-07-26 17:30	153	43	69	2,6	20,63	18,93	85,8	1013,51	12,44	18,16	20,73	20,31	6,4	0,00	0,0
2011-07-26 18:00	184	43	69	2,6	20,63	19,03	85,8	1013,51	12,54	18,26	20,73	20,41	5,6	0,00	0,0
2011-07-26 18:30	169	43	71	2,2	20,63	19,13	85,8	1013,51	13,09	19,13	20,73	20,64	4,3	0,00	0,0
2011-07-26 19:00	161	43	72	1,4	20,63	18,93	85,8	1013,51	13,12	18,93	20,73	20,50	4,5	0,00	0,0
2011-07-26 19:30	167	43	71	1,2	20,63	18,83	85,8	1014,51	12,80	18,83	20,73	20,34	3,5	0,00	0,0
2011-07-26 20:00	175	44	70	2,0	20,73	19,13	85,8	1014,51	12,86	19,13	20,88	20,57	3,1	0,00	0,0
2011-07-26 20:30	156	43	73	0,0	20,73	18,83	85,8	1014,51	13,24	18,83	20,83	20,47	3,1	0,00	0,0

Datum	Vindriktning °	Luftfukt inne Rh%	Luftfukt ute Rh%	Vindhastighet m/s	Temp inne °C	Temp ute °C	Nederb. året mm	Lufftryck Mbar	Daggpunkt °C	Kyleffekt °C	Vix inne °C	Vix ute °C	Vindby m/s	Korr lufftryck	Regn/dygn mm
2011-07-26 21:00	156	43	76	0,0	20,73	18,43	85,8	1014,51	13,50	18,43	20,83	20,28	0,0	0,00	0,0
2011-07-26 21:30	156	43	78	0,0	20,73	17,93	85,8	1014,51	13,44	17,93	20,83	19,92	0,0	0,00	0,0
2011-07-26 22:00	321	43	85	0,0	20,73	16,63	85,8	1015,51	13,54	16,63	20,83	19,13	2,0	0,00	0,0
2011-07-26 22:30	321	43	88	0,0	20,73	16,23	85,8	1015,51	13,70	16,23	20,83	18,96	1,4	0,00	0,0
2011-07-26 23:00	321	43	92	0,0	20,73	15,63	85,8	1015,51	13,82	15,63	20,83	18,68	1,6	0,00	0,0
2011-07-26 23:30	322	44	96	0,0	20,73	15,03	85,8	1015,51	13,91	15,03	20,88	18,41	1,6	0,00	0,0
2011-07-27 00:00	325	43	97	0,0	20,73	14,83	85,8	1016,51	13,87	14,83	20,83	18,30	1,6	0,00	0,0
2011-07-27 00:30	325	43	97	0,0	20,73	14,33	85,8	1016,51	13,37	14,33	20,83	17,80	1,2	0,00	0,0
2011-07-27 01:00	325	43	99	0,0	20,73	14,13	85,8	1016,51	13,50	14,13	20,83	17,77	0,0	0,00	0,0
2011-07-27 01:30	325	43	99	0,0	20,63	14,13	85,8	1016,51	13,50	14,13	20,73	17,77	0,0	0,00	0,0
2011-07-27 02:00	325	43	99	0,0	20,63	14,03	85,8	1017,52	13,40	14,03	20,73	17,67	0,0	0,00	0,0
2011-07-27 02:30	325	43	99	0,0	20,63	13,83	85,8	1017,52	13,20	13,83	20,73	17,47	0,0	0,00	0,0
2011-07-27 03:00	325	43	99	0,0	20,63	13,73	85,8	1017,52	13,10	13,73	20,73	17,37	1,4	0,00	0,0
2011-07-27 03:30	325	44	98	0,0	20,63	13,63	85,8	1017,52	12,84	13,63	20,78	17,18	0,0	0,00	0,0
2011-07-27 04:00	325	44	98	0,0	20,63	13,43	85,8	1017,52	12,64	13,43	20,78	16,98	0,0	0,00	0,0
2011-07-27 04:30	326	44	98	0,0	20,63	13,23	85,8	1017,52	12,44	13,23	20,78	16,78	1,4	0,00	0,0
2011-07-27 05:00	338	43	97	0,0	20,63	13,12	85,8	1018,52	12,18	13,12	20,73	16,60	1,6	0,00	0,0
2011-07-27 05:30	351	43	96	0,0	20,53	13,12	85,8	1018,52	12,02	13,12	20,63	16,51	1,2	0,00	0,0
2011-07-27 06:00	323	43	95	0,0	20,53	13,23	85,8	1018,52	11,95	13,23	20,63	16,53	1,8	0,00	0,0
2011-07-27 06:30	328	43	93	0,0	20,53	13,12	85,8	1018,52	11,52	13,12	20,63	16,26	1,4	0,00	0,0
2011-07-27 07:00	322	44	91	1,4	20,53	14,43	85,8	1018,52	12,46	14,43	20,68	17,40	1,6	0,00	0,0
2011-07-27 07:30	331	44	84	0,0	20,53	15,03	85,8	1018,52	11,79	15,03	20,68	17,45	2,0	0,00	0,0
2011-07-27 08:00	329	44	85	0,0	20,53	15,33	85,8	1018,52	12,27	15,33	20,68	17,83	2,0	0,00	0,0
2011-07-27 08:30	301	44	82	1,2	20,53	16,23	85,8	1019,52	12,58	16,23	20,68	18,50	1,6	0,00	0,0
2011-07-27 09:00	334	44	81	1,6	20,53	16,53	85,8	1019,52	12,68	16,53	20,68	18,73	2,2	0,00	0,0
2011-07-27 09:30	319	44	77	1,8	20,53	16,63	85,8	1019,52	11,98	16,63	20,68	18,54	2,4	0,00	0,0
2011-07-27 10:00	324	44	79	1,6	20,53	16,93	85,8	1019,52	12,67	16,93	20,68	18,99	2,2	0,00	0,0
2011-07-27 10:30	327	43	75	0,0	20,53	18,03	85,8	1019,52	12,91	18,03	20,63	19,81	2,6	0,00	0,0
2011-07-27 11:00	330	43	74	0,0	20,53	18,23	85,8	1019,52	12,89	18,23	20,63	19,94	2,4	0,00	0,0
2011-07-27 11:30	330	43	74	0,0	20,53	18,43	85,8	1019,52	13,08	18,43	20,63	20,14	2,6	0,00	0,0
2011-07-27 12:00	332	43	72	0,0	20,63	18,73	85,8	1020,52	12,93	18,73	20,73	20,30	2,8	0,00	0,0
2011-07-27 12:30	339	43	70	1,8	20,63	19,73	85,8	1020,52	13,43	19,73	20,73	21,17	2,6	0,00	0,0
2011-07-27 13:00	6	43	75	1,4	20,63	18,73	85,8	1020,52	13,58	18,73	20,73	20,51	2,6	0,00	0,0
2011-07-27 13:30	327	43	71	1,6	20,63	19,83	85,8	1020,52	13,76	19,83	20,73	21,34	2,4	0,00	0,0
2011-07-27 14:00	334	43	69	1,2	20,63	19,83	85,8	1020,52	13,30	19,83	20,73	21,21	2,8	0,00	0,0
2011-07-27 14:30	5	44	61	1,4	20,63	20,73	85,8	1020,52	12,17	20,73	20,78	21,62	3,1	0,00	0,0
2011-07-27 15:00	345	43	62	2,4	20,73	21,13	85,8	1020,52	12,81	20,48	20,83	22,08	3,3	0,00	0,0
2011-07-27 15:30	345	44	56	0,0	20,73	20,83	85,8	1020,52	10,90	20,83	20,88	21,44	3,3	0,00	0,0
2011-07-27 16:00	310	44	54	1,6	20,83	21,33	85,8	1020,52	10,79	21,33	20,98	21,83	2,8	0,00	0,0
2011-07-27 16:30	18	44	54	1,2	20,83	21,23	85,8	1020,52	10,69	21,23	20,98	21,73	2,8	0,00	0,0
2011-07-27 17:00	335	43	53	0,0	20,93	21,33	85,8	1020,52	10,49	21,33	21,03	21,78	3,1	0,00	0,0
2011-07-27 17:30	326	43	53	1,4	20,83	21,43	85,8	1019,52	10,58	21,43	20,93	21,88	2,4	0,00	0,0
2011-07-27 18:00	351	43	55	1,6	20,83	21,23	85,8	1019,52	10,99	21,23	20,93	21,78	2,6	0,00	0,0
2011-07-27 18:30	335	43	59	0,0	20,83	20,73	85,8	1020,52	11,64	20,73	20,93	21,50	2,4	0,00	0,0
2011-07-27 19:00	343	43	62	0,0	20,83	20,33	85,8	1020,52	12,06	20,33	20,93	21,28	1,8	0,00	0,0
2011-07-27 19:30	356	43	68	2,0	20,83	19,53	85,8	1020,52	12,78	19,53	20,93	20,84	3,0	0,00	0,0

Datum	Vindriktning	Luftfukt inne	Luftfukt ute	Vindhastighet	Temp inne	Temp ute	Nederb. året	Lufttryck	Daggpunkt	Kyleffekt	Vix inne	Vix ute	Vindby	Korr lufttryck	Regn/dygn
	°	Rh%	Rh%	m/s	°C	°C	mm	Mbar	°C	°C	°C	°C	m/s		mm
2011-07-27 20:00	356	43	71	2,4	20,83	19,13	85,8	1019,52	13,09	18,37	20,93	20,64	3,1	0,00	0,0
2011-07-27 20:30	342	43	71	1,8	20,83	18,23	85,8	1020,52	12,23	18,23	20,93	19,74	3,0	0,00	0,0
2011-07-27 21:00	356	43	75	2,0	20,83	17,13	85,8	1020,52	12,04	17,13	20,93	18,91	2,6	0,00	0,0
2011-07-27 21:30	356	43	76	2,4	20,83	16,13	85,8	1020,52	11,29	15,20	20,93	17,97	3,1	0,00	0,0
2011-07-27 22:00	351	43	76	2,0	20,83	15,33	85,8	1020,52	10,52	15,33	20,93	17,17	3,5	0,00	0,0
2011-07-27 22:30	2	43	77	1,8	20,83	14,73	85,8	1020,52	10,14	14,73	20,93	16,64	3,3	0,00	0,0
2011-07-27 23:00	356	43	79	2,0	20,73	14,43	85,8	1020,52	10,25	14,43	20,83	16,48	3,3	0,00	0,0
2011-07-27 23:30	351	43	79	2,2	20,73	14,23	85,8	1020,52	10,06	14,23	20,83	16,28	3,3	0,00	0,0
2011-07-28 00:00	351	43	80	3,0	20,73	14,23	85,8	1020,52	10,25	12,50	20,83	16,36	3,1	0,00	0,0
2011-07-28 00:30	351	43	77	2,2	20,73	14,43	85,8	1020,52	9,85	14,43	20,83	16,34	3,0	0,00	0,0
2011-07-28 01:00	351	43	78	2,2	20,73	14,23	85,8	1020,52	9,86	14,23	20,83	16,21	2,8	0,00	0,0
2011-07-28 01:30	1	43	81	1,6	20,73	13,73	85,8	1020,52	9,96	13,73	20,83	15,93	2,8	0,00	0,0
2011-07-28 02:00	356	43	85	1,8	20,73	13,33	85,8	1020,52	10,32	13,33	20,83	15,83	2,4	0,00	0,0
2011-07-28 02:30	351	43	86	1,8	20,73	13,33	85,8	1020,52	10,50	13,33	20,83	15,90	2,8	0,00	0,0
2011-07-28 03:00	351	43	86	0,0	20,73	13,43	85,8	1020,52	10,60	13,43	20,83	16,00	2,2	0,00	0,0
2011-07-28 03:30	351	43	83	1,2	20,73	13,93	85,8	1020,52	10,53	13,93	20,83	16,28	2,4	0,00	0,0
2011-07-28 04:00	351	43	85	0,0	20,73	13,83	85,8	1020,52	10,81	13,83	20,83	16,33	2,4	0,00	0,0
2011-07-28 04:30	1	43	86	1,2	20,73	13,53	85,8	1020,52	10,70	13,53	20,83	16,10	2,4	0,00	0,0
2011-07-28 05:00	351	43	87	0,0	20,63	13,23	85,8	1020,52	10,58	13,23	20,73	15,88	2,4	0,00	0,0
2011-07-28 05:30	351	43	87	1,6	20,63	13,23	85,8	1020,52	10,58	13,23	20,73	15,88	2,0	0,00	0,0
2011-07-28 06:00	338	43	84	1,4	20,63	14,23	85,8	1020,52	11,01	14,23	20,73	16,65	2,4	0,00	0,0
2011-07-28 06:30	339	43	79	0,0	20,63	15,13	85,8	1020,52	10,93	15,13	20,73	17,18	1,4	0,00	0,0
2011-07-28 07:00	339	43	78	0,0	20,63	16,83	85,8	1020,52	12,37	16,83	20,73	18,81	1,2	0,00	0,0
2011-07-28 07:30	339	43	75	0,0	20,53	17,43	85,8	1020,52	12,33	17,43	20,63	19,21	0,0	0,00	0,0
2011-07-28 08:00	338	44	74	0,0	20,53	18,33	85,8	1020,52	12,98	18,33	20,68	20,04	1,4	0,00	0,0
2011-07-28 08:30	45	44	68	0,0	20,53	18,53	85,8	1019,52	11,83	18,53	20,68	19,84	1,6	0,00	0,0
2011-07-28 09:00	45	44	68	0,0	20,53	19,03	85,8	1019,52	12,30	19,03	20,68	20,34	0,0	0,00	0,0
2011-07-28 09:30	124	43	67	0,0	20,53	19,63	85,8	1019,52	12,64	19,63	20,63	20,88	2,8	0,00	0,0
2011-07-28 10:00	126	43	67	1,8	20,53	19,93	85,8	1019,52	12,92	19,93	20,63	21,18	3,0	0,00	0,0
2011-07-28 10:30	153	43	66	1,6	20,63	20,43	85,8	1019,52	13,15	20,43	20,73	21,62	3,7	0,00	0,0
2011-07-28 11:00	148	43	65	0,0	20,63	20,83	85,8	1019,52	13,29	20,83	20,73	21,96	3,1	0,00	0,0
2011-07-28 11:30	159	43	67	0,0	20,63	21,23	85,8	1019,52	14,15	21,23	20,73	22,48	4,5	0,00	0,0
2011-07-28 12:00	324	44	65	0,0	20,63	21,33	85,8	1019,52	13,76	21,33	20,78	22,46	2,4	0,00	0,0
2011-07-28 12:30	159	43	62	0,0	20,63	21,73	85,8	1019,52	13,37	21,73	20,73	22,68	2,6	0,00	0,0
2011-07-28 13:00	158	44	64	0,0	20,63	20,93	85,8	1019,52	13,13	20,93	20,78	22,00	1,6	0,00	0,0
2011-07-28 13:30	153	44	66	1,8	20,63	21,33	85,8	1018,52	14,00	21,33	20,78	22,52	2,0	0,00	0,0
2011-07-28 14:00	137	43	61	2,4	20,73	22,43	85,8	1018,52	13,76	21,85	20,83	23,32	2,8	0,00	0,0
2011-07-28 14:30	165	44	57	2,6	20,73	23,23	85,8	1018,52	13,41	22,70	20,88	23,89	4,1	0,00	0,0
2011-07-28 15:00	175	43	51	1,6	20,83	23,43	85,8	1018,52	11,80	23,43	20,93	23,78	4,3	0,00	0,0
2011-07-28 15:30	149	43	48	2,4	20,83	24,03	85,8	1018,52	11,37	23,54	20,93	24,23	3,3	0,00	0,0
2011-07-28 16:00	157	43	52	2,0	20,93	23,73	85,8	1017,52	12,39	23,73	21,03	24,13	3,0	0,00	0,0
2011-07-28 16:30	27	43	49	0,0	20,93	22,83	85,8	1017,52	10,61	22,83	21,03	23,08	2,6	0,00	0,0
2011-07-28 17:00	90	43	50	1,4	20,93	23,53	85,8	1017,52	11,57	23,53	21,03	23,83	3,1	0,00	0,0
2011-07-28 17:30	139	43	51	1,4	21,03	23,53	85,8	1017,52	11,89	23,53	21,13	23,88	3,1	0,00	0,0
2011-07-28 18:00	132	43	48	2,4	21,03	23,73	85,8	1016,51	11,10	23,22	21,13	23,93	3,0	0,00	0,0
2011-07-28 18:30	128	43	46	0,0	21,03	23,73	85,8	1016,51	10,41	23,73	21,13	23,83	3,5	0,00	0,0

Datum	Vindriktning °	Luftfukt inne Rh%	Luftfukt ute Rh%	Vindhastighet m/s	Temp inne °C	Temp ute °C	Nederb. året mm	Lufttryck Mbar	Daggpunkt °C	Kyleffekt °C	Vix inne °C	Vix ute °C	Vindby m/s	Korr lufttryck	Regn/dygn mm
2011-07-28 19:00	99	43	50	1,8	21,13	23,23	85,8	1016,51	11,30	23,23	21,23	23,53	2,4	0,00	0,0
2011-07-28 19:30	120	43	52	2,2	21,13	23,03	85,8	1016,51	11,75	23,03	21,23	23,43	2,2	0,00	0,0
2011-07-28 20:00	98	44	52	0,0	21,13	22,93	85,8	1016,51	11,65	22,93	21,28	23,33	2,6	0,00	0,0
2011-07-28 20:30	98	44	52	0,0	21,13	22,63	85,8	1016,51	11,38	22,63	21,28	23,03	0,0	0,00	0,0
2011-07-28 21:00	86	43	57	0,0	21,23	22,23	85,8	1016,51	12,48	22,23	21,33	22,89	1,8	0,00	0,0
2011-07-28 21:30	86	43	68	0,0	21,23	20,33	85,8	1016,51	13,54	20,33	21,33	21,65	0,0	0,00	0,0
2011-07-28 22:00	86	43	73	0,0	21,23	18,73	85,8	1016,51	13,15	18,73	21,33	20,37	0,0	0,00	0,0
2011-07-28 22:30	85	43	72	0,0	21,23	18,43	85,8	1016,51	12,64	18,43	21,33	20,00	1,6	0,00	0,0
2011-07-28 23:00	77	43	74	0,0	21,13	18,43	85,8	1016,51	13,08	18,43	21,23	20,14	2,0	0,00	0,0
2011-07-28 23:30	90	44	77	1,4	21,13	18,23	85,8	1016,51	13,52	18,23	21,28	20,15	2,0	0,00	0,0
2011-07-29 00:00	96	44	80	1,4	21,13	17,93	85,8	1017,52	13,84	17,93	21,28	20,06	2,2	0,00	0,0
2011-07-29 00:30	88	44	82	2,0	21,13	17,63	85,8	1017,52	13,94	17,63	21,28	19,91	2,2	0,00	0,0
2011-07-29 01:00	99	44	85	0,0	21,13	17,33	85,8	1017,52	14,23	17,33	21,28	19,83	2,6	0,00	0,0
2011-07-29 01:30	91	43	86	0,0	21,13	16,83	85,8	1017,52	13,93	16,83	21,23	19,41	1,6	0,00	0,0
2011-07-29 02:00	98	44	89	0,0	21,13	16,33	85,8	1017,52	13,98	16,33	21,28	19,14	1,6	0,00	0,0
2011-07-29 02:30	87	44	92	1,4	21,13	16,23	85,8	1017,52	14,41	16,23	21,28	19,28	1,8	0,00	0,0
2011-07-29 03:00	90	44	93	1,4	21,13	16,43	85,8	1017,52	14,78	16,43	21,28	19,56	2,4	0,00	0,0
2011-07-29 03:30	87	44	93	0,0	21,13	16,23	85,8	1017,52	14,59	16,23	21,28	19,36	1,8	0,00	0,0
2011-07-29 04:00	88	44	92	0,0	21,13	15,73	85,8	1017,52	13,92	15,73	21,28	18,78	1,6	0,00	0,0
2011-07-29 04:30	76	44	94	0,0	21,13	15,33	85,8	1017,52	13,87	15,33	21,28	18,55	1,6	0,00	0,0
2011-07-29 05:00	75	44	96	0,0	21,13	15,23	85,8	1017,52	14,10	15,23	21,28	18,61	0,0	0,00	0,0
2011-07-29 05:30	76	44	96	0,0	21,13	15,13	85,8	1017,52	14,00	15,13	21,28	18,51	0,0	0,00	0,0
2011-07-29 06:00	75	44	96	0,0	21,13	16,13	85,8	1016,51	15,00	16,13	21,28	19,51	0,0	0,00	0,0
2011-07-29 06:30	76	44	91	0,0	21,13	17,73	85,8	1016,51	15,72	17,73	21,28	20,70	0,0	0,00	0,0
2011-07-29 07:00	87	44	87	0,0	21,03	18,33	85,8	1016,51	15,58	18,33	21,18	20,99	1,8	0,00	0,0
2011-07-29 07:30	87	44	83	0,0	21,13	19,13	85,8	1016,51	15,60	19,13	21,28	21,48	1,4	0,00	0,0
2011-07-29 08:00	153	44	81	0,0	21,13	19,83	85,8	1016,51	15,88	19,83	21,28	22,03	2,0	0,00	0,0
2011-07-29 08:30	136	44	79	1,4	21,13	20,13	85,8	1016,51	15,77	20,13	21,28	22,19	2,6	0,00	0,0
2011-07-29 09:00	116	44	76	0,0	21,13	20,43	85,8	1016,51	15,43	20,43	21,28	22,28	2,4	0,00	0,0
2011-07-29 09:30	150	44	78	1,4	21,13	20,63	85,8	1016,51	16,05	20,63	21,28	22,62	2,2	0,00	0,0
2011-07-29 10:00	127	44	76	0,0	21,13	20,83	85,8	1016,51	15,81	20,83	21,28	22,68	3,0	0,00	0,0
2011-07-29 10:30	177	44	75	1,4	21,13	21,23	85,8	1016,51	15,98	21,23	21,28	23,01	3,0	0,00	0,0
2011-07-29 11:00	201	44	76	1,2	21,13	21,93	85,8	1016,51	16,87	21,93	21,28	23,78	3,9	0,00	0,0
2011-07-29 11:30	131	44	68	3,5	21,13	22,63	85,8	1016,51	15,72	21,29	21,28	23,95	4,1	0,00	0,0
2011-07-29 12:00	144	44	66	2,2	21,13	23,43	85,8	1016,51	15,99	23,43	21,28	24,62	4,5	0,00	0,0
2011-07-29 12:30	342	44	63	1,8	21,23	23,53	85,8	1016,51	15,32	23,53	21,38	24,54	3,9	0,00	0,0
2011-07-29 13:00	24	44	68	1,8	21,23	22,73	85,8	1016,51	15,82	22,73	21,38	24,05	3,7	0,00	0,0
2011-07-29 13:30	1	44	74	3,1	21,23	18,03	85,8	1016,51	12,69	16,65	21,38	19,74	6,2	0,00	0,0
2011-07-29 14:00	351	44	78	0,0	21,23	18,03	85,8	1016,51	13,53	18,03	21,38	20,02	4,5	0,00	0,0
2011-07-29 14:30	351	44	80	0,0	21,23	18,23	85,8	1016,51	14,13	18,23	21,38	20,36	0,0	0,00	0,0
2011-07-29 15:00	351	44	83	0,0	21,23	18,33	85,8	1016,51	14,82	18,33	21,38	20,68	1,8	0,00	0,0
2011-07-29 15:30	334	44	86	1,2	21,23	19,03	85,8	1016,51	16,08	19,03	21,38	21,61	2,6	0,00	0,0
2011-07-29 16:00	332	44	85	1,8	21,23	19,33	85,8	1016,51	16,18	19,33	21,38	21,83	2,6	0,00	0,0
2011-07-29 16:30	331	44	83	2,0	21,23	19,43	85,8	1016,51	15,89	19,43	21,38	21,78	3,1	0,00	0,0
2011-07-29 17:00	340	45	84	2,0	21,23	18,93	85,8	1016,51	15,60	18,93	21,43	21,36	3,5	0,00	0,0
2011-07-29 17:30	351	45	83	0,0	21,23	19,13	87,0	1016,51	15,60	19,13	21,43	21,48	2,6	1,20	1,2

Datum	Vindriktning	Luftfukt inne	Luftfukt ute	Vindhastighet	Temp inne	Temp ute	Nederb. året	Lufttryck	Daggpunkt	Kyleffekt	Vix inne	Vix ute	Vindby	Korr lufttryck	Regn/dygn
	°	Rh%	Rh%	m/s	°C	°C	mm	Mbar	°C	°C	°C	°C	m/s		mm
2011-07-29 18:00	338	45	83	1,2	21,23	18,83	87,0	1015,51	15,31	18,83	21,43	21,18	2,4	0,00	1,2
2011-07-29 18:30	351	45	85	1,4	21,23	18,03	87,0	1015,51	14,91	18,03	21,43	20,53	2,4	0,00	1,2
2011-07-29 19:00	347	45	86	1,4	21,23	17,53	87,0	1015,51	14,61	17,53	21,43	20,11	2,8	0,00	1,2
2011-07-29 19:30	12	45	90	1,2	21,23	17,23	87,0	1015,51	15,05	17,23	21,43	20,12	2,4	0,00	1,2
2011-07-29 20:00	328	45	85	1,6	21,23	17,43	87,0	1016,51	14,33	17,43	21,43	19,93	3,5	0,00	1,2
2011-07-29 20:30	342	45	83	1,6	21,23	17,23	87,0	1016,51	13,75	17,23	21,43	19,58	3,5	0,00	1,2
2011-07-29 21:00	329	44	88	0,0	21,23	16,83	87,0	1016,51	14,29	16,83	21,38	19,56	2,2	0,00	1,2
2011-07-29 21:30	336	45	89	1,4	21,23	16,23	87,0	1016,51	13,88	16,23	21,43	19,04	2,4	0,00	1,2
2011-07-29 22:00	336	45	90	1,2	21,13	15,73	87,0	1016,51	13,57	15,73	21,33	18,62	1,4	0,00	1,2
2011-07-29 22:30	340	44	91	0,0	21,13	15,23	87,0	1016,51	13,25	15,23	21,28	18,20	2,0	0,00	1,2
2011-07-29 23:00	346	44	91	0,0	21,13	14,83	87,0	1016,51	12,86	14,83	21,28	17,80	2,2	0,00	1,2
2011-07-29 23:30	351	44	94	1,2	21,13	14,23	87,0	1016,51	12,78	14,23	21,28	17,44	2,2	0,00	1,2
2011-07-30 00:00	356	45	94	0,0	21,13	14,23	87,0	1016,51	12,78	14,23	21,33	17,44	1,6	0,00	0,0
2011-07-30 00:30	335	44	93	1,4	21,13	13,93	87,0	1016,51	12,31	13,93	21,28	17,06	2,4	0,00	0,0
2011-07-30 01:00	351	44	95	0,0	21,03	13,33	87,0	1016,51	12,05	13,33	21,18	16,63	2,2	0,00	0,0
2011-07-30 01:30	351	44	95	0,0	21,03	13,12	87,0	1016,51	11,86	13,12	21,18	16,43	1,8	0,00	0,0
2011-07-30 02:00	351	44	96	0,0	21,03	13,02	87,0	1016,51	11,92	13,02	21,18	16,41	1,6	0,00	0,0
2011-07-30 02:30	351	44	97	0,0	21,03	12,82	87,0	1016,51	11,88	12,82	21,18	16,30	1,6	0,00	0,0
2011-07-30 03:00	4	44	96	1,6	21,03	12,72	87,0	1016,51	11,62	12,72	21,18	16,11	2,0	0,00	0,0
2011-07-30 03:30	339	44	96	1,4	20,93	12,52	87,0	1016,51	11,42	12,52	21,08	15,91	2,0	0,00	0,0
2011-07-30 04:00	0	44	97	1,6	20,93	12,42	87,0	1016,51	11,49	12,42	21,08	15,90	2,0	0,00	0,0
2011-07-30 04:30	356	44	97	1,4	20,93	12,32	87,0	1016,51	11,39	12,32	21,08	15,80	1,8	0,00	0,0
2011-07-30 05:00	351	44	97	0,0	20,93	12,32	87,0	1016,51	11,39	12,32	21,08	15,80	1,6	0,00	0,0
2011-07-30 05:30	347	44	97	0,0	20,83	12,22	87,0	1016,51	11,29	12,22	20,98	15,70	1,6	0,00	0,0
2011-07-30 06:00	0	44	97	1,4	20,83	12,32	87,0	1016,51	11,39	12,32	20,98	15,80	1,8	0,00	0,0
2011-07-30 06:30	344	44	97	1,4	20,73	12,62	87,0	1016,51	11,69	12,62	20,88	16,10	2,0	0,00	0,0
2011-07-30 07:00	333	44	95	1,4	20,73	12,82	87,0	1016,51	11,56	12,82	20,88	16,13	2,2	0,00	0,0
2011-07-30 07:30	335	44	95	0,0	20,73	13,12	87,0	1016,51	11,86	13,12	20,88	16,43	1,8	0,00	0,0
2011-07-30 08:00	351	44	95	0,0	20,73	13,43	87,0	1016,51	12,15	13,43	20,88	16,73	2,0	0,00	0,0
2011-07-30 08:30	351	44	95	0,0	20,73	13,43	87,0	1016,51	12,15	13,43	20,88	16,73	1,6	0,00	0,0
2011-07-30 09:00	351	44	98	1,2	20,73	13,43	88,8	1016,51	12,64	13,43	20,88	16,98	2,0	1,80	1,8
2011-07-30 09:30	351	44	97	0,0	20,73	13,73	88,8	1016,51	12,78	13,73	20,88	17,20	1,6	1,80	1,8
2011-07-30 10:00	351	44	97	0,0	20,73	14,83	88,8	1016,51	13,87	14,83	20,88	18,30	1,6	0,00	1,8
2011-07-30 10:30	351	44	94	0,0	20,73	15,53	88,8	1016,51	14,07	15,53	20,88	18,75	1,6	0,00	1,8
2011-07-30 11:00	351	44	92	1,2	20,73	15,93	88,8	1016,51	14,12	15,93	20,88	18,98	2,0	0,00	1,8
2011-07-30 11:30	351	44	92	1,2	20,83	16,33	88,8	1015,51	14,51	16,33	20,98	19,38	3,0	0,00	1,8
2011-07-30 12:00	351	44	88	1,4	20,83	16,83	88,8	1016,51	14,29	16,83	20,98	19,56	2,8	0,00	1,8
2011-07-30 12:30	356	44	86	1,4	20,83	17,43	88,8	1015,51	14,51	17,43	20,98	20,01	2,6	0,00	1,8
2011-07-30 13:00	9	44	84	1,2	20,83	18,03	88,8	1015,51	14,72	18,03	20,98	20,46	2,2	0,00	1,8
2011-07-30 13:30	333	44	83	1,6	20,83	18,33	88,8	1015,51	14,82	18,33	20,98	20,68	3,0	0,00	1,8
2011-07-30 14:00	339	44	83	0,0	20,83	19,13	88,8	1015,51	15,60	19,13	20,98	21,48	2,0	0,00	1,8
2011-07-30 14:30	3	44	79	0,0	20,83	20,33	88,8	1015,51	15,96	20,33	20,98	22,39	1,8	0,00	1,8
2011-07-30 15:00	2	44	74	0,0	20,93	19,73	88,8	1015,51	14,33	19,73	21,08	21,44	1,6	0,00	1,8
2011-07-30 15:30	93	44	74	0,0	20,93	20,43	88,8	1015,51	15,00	20,43	21,08	22,14	2,0	0,00	1,8
2011-07-30 16:00	172	44	71	2,6	20,93	21,23	88,8	1015,51	15,09	20,59	21,08	22,74	2,6	0,00	1,8
2011-07-30 16:30	351	44	75	0,0	21,03	20,33	88,8	1015,51	15,12	20,33	21,18	22,11	2,6	0,00	1,8

Datum	Vindriktning °	Luftfukt inne Rh%	Luftfukt ute Rh%	Vindhastighet m/s	Temp inne °C	Temp ute °C	Nederb. året mm	Lufttryck Mbar	Daggpunkt °C	Kyleffekt °C	Vix inne °C	Vix ute °C	Vindby m/s	Korr lufttryck	Regn/dygn mm
2011-07-30 17:00	351	44	77	2,6	21,03	19,13	88,8	1014,51	14,39	18,37	21,18	21,05	4,3	0,00	1,8
2011-07-30 17:30	351	44	90	0,0	21,03	16,53	88,8	1015,51	14,36	16,53	21,18	19,42	4,5	0,00	1,8
2011-07-30 18:00	351	44	93	0,0	21,03	16,83	90,0	1015,51	15,18	16,83	21,18	19,96	1,4	1,20	3,0
2011-07-30 18:30	351	44	96	0,0	21,03	17,23	90,6	1014,51	16,09	17,23	21,18	20,61	0,0	1,80	3,6
2011-07-30 19:00	339	44	93	0,0	21,03	17,43	90,6	1014,51	15,77	17,43	21,18	20,56	2,6	0,60	3,6
2011-07-30 19:30	339	44	94	0,0	21,03	17,13	90,6	1014,51	15,65	17,13	21,18	20,35	1,6	0,00	3,6
2011-07-30 20:00	351	44	99	0,0	21,03	16,63	90,6	1014,51	15,99	16,63	21,18	20,27	1,6	0,00	3,6
2011-07-30 20:30	5	45	99	0,0	21,03	17,23	90,6	1014,51	16,59	17,23	21,23	20,87	1,6	0,00	3,6
2011-07-30 21:00	2	45	97	0,0	21,13	17,33	90,6	1014,51	16,35	17,33	21,33	20,80	0,0	0,00	3,6
2011-07-30 21:30	1	45	96	0,0	21,13	16,93	90,6	1014,51	15,79	16,93	21,33	20,31	0,0	0,00	3,6
2011-07-30 22:00	0	45	99	0,0	21,13	15,93	90,6	1014,51	15,29	15,93	21,33	19,57	1,4	0,00	3,6
2011-07-30 22:30	356	45	99	0,0	21,13	15,43	90,6	1014,51	14,79	15,43	21,33	19,07	1,8	0,00	3,6
2011-07-30 23:00	356	45	98	0,0	21,13	15,13	90,6	1014,51	14,33	15,13	21,33	18,68	0,0	0,00	3,6
2011-07-30 23:30	356	45	100	0,0	21,13	14,83	90,6	1014,51	14,36	14,83	21,33	18,56	0,0	0,00	3,6
2011-07-31 00:00	356	45	100	0,0	21,03	14,53	90,6	1014,51	14,06	14,53	21,23	18,26	1,2	0,00	0,0
2011-07-31 00:30	356	45	100	0,0	21,03	14,33	90,6	1015,51	13,86	14,33	21,23	18,06	0,0	0,00	0,0
2011-07-31 01:00	356	45	100	0,0	21,03	14,13	90,6	1015,51	13,66	14,13	21,23	17,86	0,0	0,00	0,0
2011-07-31 01:30	356	45	99	0,0	21,03	13,53	90,6	1015,51	12,90	13,53	21,23	17,17	0,0	0,00	0,0
2011-07-31 02:00	356	45	99	0,0	21,03	13,33	90,6	1015,51	12,70	13,33	21,23	16,97	0,0	0,00	0,0
2011-07-31 02:30	356	45	100	0,0	21,03	13,43	90,6	1015,51	12,96	13,43	21,23	17,15	1,8	0,00	0,0
2011-07-31 03:00	351	45	100	1,2	21,03	13,73	90,6	1015,51	13,26	13,73	21,23	17,46	1,6	0,00	0,0
2011-07-31 03:30	351	44	100	0,0	21,03	13,83	90,6	1015,51	13,36	13,83	21,18	17,56	2,2	0,00	0,0
2011-07-31 04:00	351	44	100	0,0	21,03	13,73	90,6	1015,51	13,26	13,73	21,18	17,46	1,6	0,00	0,0
2011-07-31 04:30	351	44	100	0,0	21,03	13,63	90,6	1015,51	13,16	13,63	21,18	17,36	1,2	0,00	0,0
2011-07-31 05:00	343	44	100	0,0	21,03	13,53	90,6	1015,51	13,06	13,53	21,18	17,26	1,6	0,00	0,0
2011-07-31 05:30	351	44	100	0,0	21,03	13,73	90,6	1015,51	13,26	13,73	21,18	17,46	1,4	0,00	0,0
2011-07-31 06:00	356	44	100	0,0	21,03	13,83	90,6	1015,51	13,36	13,83	21,18	17,56	1,2	0,00	0,0
2011-07-31 06:30	58	45	100	0,0	21,03	14,13	90,6	1015,51	13,66	14,13	21,23	17,86	0,0	0,00	0,0
2011-07-31 07:00	58	45	100	0,0	21,03	14,63	90,6	1015,51	14,16	14,63	21,23	18,36	0,0	0,00	0,0
2011-07-31 07:30	59	45	100	0,0	21,03	15,13	90,6	1015,51	14,66	15,13	21,23	18,86	1,2	0,00	0,0
2011-07-31 08:00	127	45	100	0,0	21,03	15,63	90,6	1015,51	15,15	15,63	21,23	19,36	1,6	0,00	0,0
2011-07-31 08:30	121	45	99	0,0	21,03	16,13	90,6	1015,51	15,49	16,13	21,23	19,77	2,4	0,00	0,0
2011-07-31 09:00	115	45	96	0,0	21,03	16,53	90,6	1015,51	15,39	16,53	21,23	19,91	3,1	0,00	0,0
2011-07-31 09:30	116	45	95	2,0	21,03	17,23	90,6	1015,51	15,92	17,23	21,23	20,53	3,3	0,00	0,0
2011-07-31 10:00	143	45	92	3,9	21,03	17,63	90,6	1015,51	15,80	15,07	21,23	20,68	4,7	0,00	0,0
2011-07-31 10:30	177	45	89	2,4	21,03	18,43	90,6	1015,51	16,05	17,63	21,23	21,24	4,1	0,00	0,0
2011-07-31 11:00	184	45	84	3,1	21,03	19,53	90,6	1015,51	16,18	18,29	21,23	21,96	4,9	0,00	0,0
2011-07-31 11:30	113	45	80	0,0	21,03	19,93	90,6	1015,51	15,78	19,93	21,23	22,06	5,0	0,00	0,0
2011-07-31 12:00	163	45	75	3,0	21,03	20,53	90,6	1015,51	15,31	19,38	21,23	22,31	4,3	0,00	0,0
2011-07-31 12:30	135	45	71	3,9	21,03	21,03	90,6	1015,51	14,90	19,04	21,23	22,54	4,3	0,00	0,0
2011-07-31 13:00	135	45	70	3,0	21,03	20,83	90,6	1015,51	14,48	19,71	21,23	22,27	4,9	0,00	0,0
2011-07-31 13:30	111	45	70	1,8	21,03	20,73	90,6	1015,51	14,39	20,73	21,23	22,17	4,3	0,00	0,0
2011-07-31 14:00	122	45	56	3,0	21,03	22,13	90,6	1015,51	12,11	21,13	21,23	22,74	4,1	0,00	0,0
2011-07-31 14:30	185	45	56	3,0	21,03	21,63	90,6	1014,51	11,64	20,58	21,23	22,24	4,3	0,00	0,0
2011-07-31 15:00	138	45	56	3,7	21,13	21,73	90,6	1014,51	11,74	19,85	21,33	22,34	3,7	0,00	0,0
2011-07-31 15:30	81	45	55	1,6	21,13	21,23	90,6	1014,51	10,99	21,23	21,33	21,78	4,1	0,00	0,0

Datum	Vindriktning °	Luftfukt inne Rh%	Luftfukt ute Rh%	Vindhastighet m/s	Temp inne °C	Temp ute °C	Nederb. året mm	Lufttryck Mbar	Daggpunkt °C	Kyleffekt °C	Vix inne °C	Vix ute °C	Vindby m/s	Korr lufttryck	Regn/dygn mm
2011-07-31 16:00	137	45	55	0,0	21,13	21,33	90,6	1014,51	11,08	21,33	21,33	21,88	3,9	0,00	0,0
2011-07-31 16:30	87	45	58	0,0	21,13	20,73	90,6	1014,51	11,37	20,73	21,33	21,45	2,2	0,00	0,0
2011-07-31 17:00	144	45	60	0,0	21,13	20,83	90,6	1014,51	12,00	20,83	21,33	21,66	1,8	0,00	0,0
2011-07-31 17:30	118	45	51	2,4	21,13	21,63	90,6	1014,51	10,15	21,01	21,33	21,97	5,0	0,00	0,0
2011-07-31 18:00	147	45	49	3,0	21,23	21,83	90,6	1014,51	9,70	20,80	21,43	22,07	4,5	0,00	0,0
2011-07-31 18:30	111	45	49	1,6	21,23	21,63	90,6	1014,51	9,52	21,63	21,43	21,87	4,9	0,00	0,0
2011-07-31 19:00	120	45	49	2,2	21,33	21,43	90,6	1014,51	9,34	21,43	21,53	21,67	4,5	0,00	0,0
2011-07-31 19:30	124	45	51	1,8	21,33	21,33	90,6	1014,51	9,88	21,33	21,53	21,67	3,3	0,00	0,0
2011-07-31 20:00	125	45	52	1,6	21,33	21,03	90,6	1014,51	9,91	21,03	21,53	21,43	3,1	0,00	0,0
2011-07-31 20:30	113	45	53	0,0	21,33	20,53	90,6	1014,51	9,75	20,53	21,53	20,98	1,8	0,00	0,0
2011-07-31 21:00	96	45	62	0,0	21,33	19,93	90,6	1014,51	11,68	19,93	21,53	20,88	1,8	0,00	0,0
2011-07-31 21:30	97	45	67	0,0	21,33	18,73	90,6	1014,51	11,78	18,73	21,53	19,98	1,6	0,00	0,0
2011-07-31 22:00	85	45	73	1,2	21,33	17,53	90,6	1014,51	12,00	17,53	21,53	19,17	1,6	0,00	0,0
2011-07-31 22:30	90	45	73	1,6	21,33	17,43	90,6	1014,51	11,90	17,43	21,53	19,07	2,4	0,00	0,0
2011-07-31 23:00	112	45	76	1,2	21,23	16,93	90,6	1015,51	12,06	16,93	21,43	18,77	2,4	0,00	0,0
2011-07-31 23:30	101	45	79	1,8	21,23	16,43	90,6	1015,51	12,19	16,43	21,43	18,49	2,4	0,00	0,0
2011-08-01 00:00	116	45	83	1,8	21,23	15,93	90,6	1015,51	12,48	15,93	21,43	18,28	3,0	0,00	0,0
2011-08-01 00:30	98	45	86	2,0	21,23	15,43	90,6	1015,51	12,56	15,43	21,43	18,01	3,0	0,00	0,0
2011-08-01 01:00	111	45	87	1,8	21,23	15,03	90,6	1015,51	12,35	15,03	21,43	17,68	3,0	0,00	0,0
2011-08-01 01:30	103	45	89	1,8	21,23	14,63	90,6	1015,51	12,31	14,63	21,43	17,44	2,8	0,00	0,0
2011-08-01 02:00	124	45	91	1,8	21,23	14,23	90,6	1015,51	12,27	14,23	21,43	17,20	3,1	0,00	0,0
2011-08-01 02:30	113	45	92	1,4	21,23	13,93	90,6	1016,51	12,14	13,93	21,43	16,98	3,1	0,00	0,0
2011-08-01 03:00	114	45	93	2,2	21,23	13,73	90,6	1016,51	12,12	13,73	21,43	16,86	3,5	0,00	0,0
2011-08-01 03:30	107	45	93	2,6	21,13	13,53	90,6	1016,51	11,92	12,46	21,33	16,66	3,0	0,00	0,0
2011-08-01 04:00	113	45	94	1,2	21,13	13,23	90,6	1016,51	11,79	13,23	21,33	16,44	3,1	0,00	0,0
2011-08-01 04:30	121	45	94	1,8	21,13	12,92	90,6	1016,51	11,49	12,92	21,33	16,14	3,7	0,00	0,0
2011-08-01 05:00	72	45	95	1,8	21,13	12,92	90,6	1016,51	11,66	12,92	21,33	16,23	3,3	0,00	0,0
2011-08-01 05:30	107	45	95	2,2	21,13	13,02	90,6	1016,51	11,76	13,02	21,33	16,33	3,3	0,00	0,0
2011-08-01 06:00	140	45	93	2,2	21,13	13,73	90,6	1016,51	12,12	13,73	21,33	16,86	3,3	0,00	0,0
2011-08-01 06:30	77	45	92	2,0	21,13	13,63	90,6	1016,51	11,85	13,63	21,33	16,68	3,5	0,00	0,0
2011-08-01 07:00	115	45	91	2,4	21,03	14,03	90,6	1016,51	12,07	12,99	21,23	17,00	3,7	0,00	0,0
2011-08-01 07:30	104	45	88	2,8	21,03	14,43	90,6	1016,51	11,94	12,72	21,23	17,16	3,5	0,00	0,0
2011-08-01 08:00	144	45	86	2,4	21,03	14,73	90,6	1017,52	11,87	13,72	21,23	17,31	3,7	0,00	0,0
2011-08-01 08:30	116	45	85	1,8	21,03	14,73	90,6	1017,52	11,69	14,73	21,23	17,23	4,7	0,00	0,0
2011-08-01 09:00	136	45	80	3,7	21,03	16,33	90,6	1017,52	12,29	13,55	21,23	18,46	5,0	0,00	0,0
2011-08-01 09:30	127	45	79	2,2	21,03	17,33	90,6	1017,52	13,06	17,33	21,23	19,39	5,4	0,00	0,0
2011-08-01 10:00	115	45	74	3,1	21,03	18,43	90,6	1017,52	13,08	17,09	21,23	20,14	5,8	0,00	0,0
2011-08-01 10:30	115	45	72	1,6	21,03	18,63	90,6	1017,52	12,83	18,63	21,23	20,20	5,4	0,00	0,0
2011-08-01 11:00	86	45	73	2,8	21,03	18,73	90,6	1017,52	13,15	17,42	21,23	20,37	4,9	0,00	0,0
2011-08-01 11:30	132	45	74	3,5	21,03	19,93	90,6	1017,52	14,52	18,24	21,23	21,64	5,2	0,00	0,0
2011-08-01 12:00	84	45	69	2,6	21,03	20,53	90,6	1017,52	13,96	19,85	21,23	21,91	6,2	0,00	0,0
2011-08-01 12:30	132	45	70	3,3	21,03	20,73	90,6	1017,52	14,39	19,14	21,23	22,17	5,2	0,00	0,0
2011-08-01 13:00	114	45	68	2,2	21,03	21,03	90,6	1017,52	14,20	21,03	21,23	22,35	5,2	0,00	0,0
2011-08-01 13:30	141	45	68	3,0	21,13	21,73	90,6	1017,52	14,87	20,69	21,33	23,05	6,2	0,00	0,0
2011-08-01 14:00	136	45	61	3,0	21,13	22,03	90,6	1017,52	13,39	21,02	21,33	22,92	6,2	0,00	0,0
2011-08-01 14:30	133	45	61	3,1	21,13	22,13	90,6	1017,52	13,48	21,13	21,33	23,02	5,4	0,00	0,0

Datum	Vindriktning °	Luftfukt inne Rh%	Luftfukt ute Rh%	Vindhastighet m/s	Temp inne °C	Temp ute °C	Nederb. året mm	Lufttryck Mbar	Daggpunkt °C	Kyleffekt °C	Vix inne °C	Vix ute °C	Vindby m/s	Korr lufttryck	Regn/dygn mm
2011-08-01 15:00	114	45	61	3,0	21,13	21,83	90,6	1017,52	13,20	20,80	21,33	22,72	5,2	0,00	0,0
2011-08-01 15:30	150	45	65	3,0	21,13	22,13	90,6	1017,52	14,51	21,13	21,33	23,26	5,8	0,00	0,0
2011-08-01 16:00	149	45	57	3,0	21,23	22,73	90,6	1017,52	12,95	21,79	21,43	23,39	6,0	0,00	0,0
2011-08-01 16:30	120	45	62	3,0	21,13	21,83	90,6	1017,52	13,47	20,80	21,33	22,78	6,4	0,00	0,0
2011-08-01 17:00	147	45	63	3,1	21,23	21,93	90,6	1017,52	13,82	20,91	21,43	22,94	6,2	0,00	0,0
2011-08-01 17:30	111	45	64	2,8	21,23	21,13	90,6	1017,52	13,32	20,04	21,43	22,20	5,4	0,00	0,0
2011-08-01 18:00	142	45	75	2,8	21,23	19,73	91,8	1017,52	14,54	18,51	21,43	21,51	4,7	1,20	1,2
2011-08-01 18:30	138	45	83	0,0	21,23	17,33	105,0	1018,52	13,85	17,33	21,43	19,68	50,9	14,40	14,4
2011-08-01 19:00	356	45	97	0,0	21,13	15,93	105,0	1018,52	14,96	15,93	21,33	19,40	2,2	13,20	14,4
2011-08-01 19:30	4	45	98	0,0	21,13	15,73	107,4	1018,52	14,93	15,73	21,33	19,28	2,4	2,40	16,8
2011-08-01 20:00	36	45	97	0,0	21,13	16,13	107,4	1018,52	15,16	16,13	21,33	19,60	0,0	2,40	16,8
2011-08-01 20:30	82	45	93	0,0	21,13	16,63	107,4	1018,52	14,98	16,63	21,33	19,76	3,0	0,00	16,8
2011-08-01 21:00	125	45	94	1,2	21,13	16,43	107,4	1018,52	14,96	16,43	21,33	19,65	2,8	0,00	16,8
2011-08-01 21:30	126	45	95	2,8	21,13	16,33	107,4	1018,52	15,03	14,79	21,33	19,63	3,7	0,00	16,8
2011-08-01 22:00	121	45	94	0,0	21,03	16,23	107,4	1018,52	14,76	16,23	21,23	19,45	3,1	0,00	16,8
2011-08-01 22:30	110	45	94	0,0	21,03	15,93	107,4	1019,52	14,46	15,93	21,23	19,15	2,2	0,00	16,8
2011-08-01 23:00	114	45	93	1,4	21,03	15,73	107,4	1019,52	14,09	15,73	21,23	18,86	2,0	0,00	16,8
2011-08-01 23:30	116	45	93	1,2	21,03	15,33	107,4	1019,52	13,70	15,33	21,23	18,46	3,0	0,00	16,8
2011-08-02 00:00	117	45	94	1,6	21,03	14,93	107,4	1019,52	13,47	14,93	21,23	18,14	3,3	0,00	0,0
2011-08-02 00:30	153	45	94	1,2	21,13	14,53	107,4	1019,52	13,08	14,53	21,33	17,74	3,3	0,00	0,0
2011-08-02 01:00	122	45	95	0,0	21,13	14,23	107,4	1019,52	12,95	14,23	21,33	17,53	2,6	0,00	0,0
2011-08-02 01:30	108	45	95	1,4	21,13	13,73	107,4	1020,52	12,45	13,73	21,33	17,03	3,3	0,00	0,0
2011-08-02 02:00	88	45	95	0,0	21,13	13,43	107,4	1020,52	12,15	13,43	21,33	16,73	2,6	0,00	0,0
2011-08-02 02:30	125	45	92	1,4	21,13	12,92	107,4	1020,52	11,16	12,92	21,33	15,98	2,0	0,00	0,0
2011-08-02 03:00	103	45	90	1,6	21,13	12,32	107,4	1020,52	10,22	12,32	21,33	15,22	2,4	0,00	0,0
2011-08-02 03:30	124	45	88	0,0	21,03	11,92	107,4	1020,52	9,48	11,92	21,23	14,66	2,6	0,00	0,0
2011-08-02 04:00	93	45	88	0,0	21,03	11,52	107,4	1020,52	9,09	11,52	21,23	14,26	2,8	0,00	0,0
2011-08-02 04:30	89	45	87	0,0	21,03	11,32	107,4	1020,52	8,72	11,32	21,23	13,98	2,6	0,00	0,0
2011-08-02 05:00	92	45	87	0,0	21,03	11,12	107,4	1020,52	8,52	11,12	21,23	13,78	2,0	0,00	0,0
2011-08-02 05:30	104	45	87	0,0	20,93	11,12	107,4	1020,52	8,52	11,12	21,12	13,78	2,2	0,00	0,0
2011-08-02 06:00	79	45	87	0,0	20,93	11,52	107,4	1020,52	8,92	11,52	21,12	14,18	2,0	0,00	0,0
2011-08-02 06:30	109	45	84	0,0	20,93	12,32	107,4	1021,52	9,16	12,32	21,12	14,75	1,8	0,00	0,0
2011-08-02 07:00	92	45	79	0,0	20,93	13,73	107,4	1021,52	9,57	13,73	21,12	15,78	2,2	0,00	0,0
2011-08-02 07:30	185	45	75	2,8	20,93	14,83	107,4	1020,52	9,83	13,15	21,12	16,60	3,5	0,00	0,0
2011-08-02 08:00	147	45	77	2,0	20,93	14,43	107,4	1021,52	9,85	14,43	21,12	16,34	4,5	0,00	0,0
2011-08-02 08:30	128	45	77	3,3	20,93	14,43	107,4	1021,52	9,85	12,03	21,12	16,34	4,1	0,00	0,0
2011-08-02 09:00	117	45	74	3,3	20,93	15,63	107,4	1021,52	10,39	13,38	21,12	17,34	4,5	0,00	0,0
2011-08-02 09:30	143	45	72	2,4	20,93	16,43	107,4	1021,52	10,73	15,52	21,12	18,00	4,5	0,00	0,0
2011-08-02 10:00	148	45	70	3,0	20,93	17,43	107,4	1021,52	11,24	16,00	21,12	18,87	4,9	0,00	0,0
2011-08-02 10:30	100	45	69	2,2	20,93	18,23	107,4	1021,52	11,77	18,23	21,12	19,61	4,5	0,00	0,0
2011-08-02 11:00	108	45	68	2,8	20,93	19,03	107,4	1021,52	12,30	17,74	21,12	20,34	5,6	0,00	0,0
2011-08-02 11:30	152	45	67	1,6	21,03	19,63	107,4	1021,52	12,64	19,63	21,23	20,88	4,5	0,00	0,0
2011-08-02 12:00	148	45	65	3,1	21,03	20,33	107,4	1021,52	12,81	19,16	21,23	21,46	4,7	0,00	0,0
2011-08-02 12:30	175	45	65	4,3	21,03	20,83	107,4	1021,52	13,29	18,35	21,23	21,96	5,2	0,00	0,0
2011-08-02 13:00	145	45	63	2,6	21,03	21,43	107,4	1021,52	13,35	20,80	21,23	22,44	5,8	0,00	0,0
2011-08-02 13:30	128	45	62	3,1	21,03	21,93	107,4	1021,52	13,56	20,91	21,23	22,88	5,4	0,00	0,0

Datum	Vindriktning °	Luftfukt inne Rh%	Luftfukt ute Rh%	Vindhastighet m/s	Temp inne °C	Temp ute °C	Nederb. året mm	Lufttryck Mbar	Daggpunkt °C	Kyleffekt °C	Vix inne °C	Vix ute °C	Vindby m/s	Korr lufttryck	Regn/dygn mm
2011-08-02 14:00	134	45	57	4,1	21,13	22,23	107,4	1021,52	12,48	20,04	21,33	22,89	5,4	0,00	0,0
2011-08-02 14:30	126	45	56	4,1	21,13	22,73	107,4	1020,52	12,66	20,64	21,33	23,34	5,2	0,00	0,0
2011-08-02 15:00	177	45	57	2,2	21,13	22,93	107,4	1020,52	13,13	22,93	21,33	23,59	6,0	0,00	0,0
2011-08-02 15:30	147	45	59	3,1	21,23	23,33	107,4	1020,52	14,06	22,44	21,43	24,11	5,4	0,00	0,0
2011-08-02 16:00	95	45	57	2,4	21,23	23,23	107,4	1020,52	13,41	22,70	21,43	23,89	4,5	0,00	0,0
2011-08-02 16:30	147	45	53	0,0	21,33	23,43	107,4	1020,52	12,42	23,43	21,53	23,88	4,9	0,00	0,0
2011-08-02 17:00	136	45	55	3,3	21,33	23,33	107,4	1020,52	12,93	22,08	21,53	23,89	4,7	0,00	0,0
2011-08-02 17:30	136	45	55	1,6	21,33	23,33	107,4	1020,52	12,93	23,33	21,53	23,89	3,7	0,00	0,0
2011-08-02 18:00	145	45	56	2,0	21,33	22,93	107,4	1020,52	12,85	22,93	21,53	23,54	3,7	0,00	0,0
2011-08-02 18:30	154	45	55	4,3	21,33	23,13	107,4	1019,52	12,74	21,12	21,53	23,68	4,3	0,00	0,0
2011-08-02 19:00	141	45	55	2,6	21,43	22,93	107,4	1019,52	12,56	22,38	21,63	23,48	4,1	0,00	0,0
2011-08-02 19:30	117	45	58	3,9	21,43	22,53	107,4	1019,52	13,04	20,79	21,63	23,25	4,3	0,00	0,0
2011-08-02 20:00	122	45	61	1,6	21,43	21,93	107,4	1020,52	13,30	21,93	21,63	22,82	4,1	0,00	0,0
2011-08-02 20:30	136	45	64	2,0	21,43	21,13	107,4	1020,52	13,32	21,13	21,63	22,20	3,3	0,00	0,0
2011-08-02 21:00	121	45	69	2,0	21,43	20,43	107,4	1020,52	13,87	20,43	21,63	21,81	2,8	0,00	0,0
2011-08-02 21:30	129	45	71	2,2	21,43	19,73	107,4	1020,52	13,66	19,73	21,63	21,24	3,1	0,00	0,0
2011-08-02 22:00	188	45	73	0,0	21,33	19,53	107,4	1021,52	13,91	19,53	21,53	21,17	3,3	0,00	0,0
2011-08-02 22:30	2	45	79	0,0	21,33	18,53	107,4	1021,52	14,22	18,53	21,53	20,59	2,8	0,00	0,0
2011-08-02 23:00	351	45	84	0,0	21,33	17,93	107,4	1021,52	14,62	17,93	21,53	20,36	2,8	0,00	0,0
2011-08-02 23:30	327	45	91	0,0	21,33	17,23	107,4	1021,52	15,22	17,23	21,53	20,20	2,6	0,00	0,0
2011-08-03 00:00	91	45	91	0,0	21,33	16,93	107,4	1021,52	14,93	16,93	21,53	19,90	2,0	0,00	0,0
2011-08-03 00:30	107	45	89	0,0	21,33	16,83	107,4	1020,52	14,47	16,83	21,53	19,64	2,0	0,00	0,0
2011-08-03 01:00	107	45	91	0,0	21,33	16,23	107,4	1021,52	14,24	16,23	21,53	19,20	1,6	0,00	0,0
2011-08-03 01:30	106	45	93	0,0	21,33	15,93	107,4	1021,52	14,29	15,93	21,53	19,06	0,0	0,00	0,0
2011-08-03 02:00	106	45	94	0,0	21,23	15,93	107,4	1021,52	14,46	15,93	21,43	19,15	0,0	0,00	0,0
2011-08-03 02:30	106	45	95	0,0	21,23	15,63	107,4	1021,52	14,33	15,63	21,43	18,93	0,0	0,00	0,0
2011-08-03 03:00	106	45	98	0,0	21,23	15,13	107,4	1020,52	14,33	15,13	21,43	18,68	0,0	0,00	0,0
2011-08-03 03:30	106	45	97	0,0	21,23	14,73	107,4	1020,52	13,77	14,73	21,43	18,20	0,0	0,00	0,0
2011-08-03 04:00	106	45	97	0,0	21,23	14,53	107,4	1020,52	13,57	14,53	21,43	18,00	0,0	0,00	0,0
2011-08-03 04:30	106	45	97	0,0	21,23	14,53	107,4	1020,52	13,57	14,53	21,43	18,00	0,0	0,00	0,0
2011-08-03 05:00	106	45	99	0,0	21,23	14,73	107,4	1020,52	14,10	14,73	21,43	18,37	0,0	0,00	0,0
2011-08-03 05:30	106	45	98	0,0	21,23	14,93	107,4	1021,52	14,13	14,93	21,43	18,48	0,0	0,00	0,0
2011-08-03 06:00	106	45	98	0,0	21,23	14,93	107,4	1020,52	14,13	14,93	21,43	18,48	0,0	0,00	0,0
2011-08-03 06:30	106	45	98	0,0	21,23	15,23	108,0	1020,52	14,43	15,23	21,43	18,78	5,8	0,60	0,6
2011-08-03 07:00	106	45	98	0,0	21,13	15,43	108,0	1020,52	14,63	15,43	21,33	18,98	0,0	0,60	0,6
2011-08-03 07:30	106	45	98	0,0	21,13	15,83	108,0	1020,52	15,03	15,83	21,33	19,38	0,0	0,00	0,6
2011-08-03 08:00	106	45	96	0,0	21,13	16,73	108,0	1020,52	15,59	16,73	21,33	20,11	0,0	0,00	0,6
2011-08-03 08:30	106	45	91	0,0	21,13	17,73	108,0	1020,52	15,72	17,73	21,33	20,70	0,0	0,00	0,6
2011-08-03 09:00	43	45	85	0,0	21,13	18,63	108,0	1020,52	15,50	18,63	21,33	21,13	1,4	0,00	0,6
2011-08-03 09:30	44	45	82	0,0	21,13	19,43	108,0	1020,52	15,70	19,43	21,33	21,71	1,4	0,00	0,6
2011-08-03 10:00	34	45	76	0,0	21,23	20,03	108,0	1020,52	15,04	20,03	21,43	21,88	1,4	0,00	0,6
2011-08-03 10:30	114	45	72	0,0	21,23	20,83	108,0	1020,52	14,94	20,83	21,43	22,41	1,8	0,00	0,6
2011-08-03 11:00	117	45	71	0,0	21,23	21,13	108,0	1020,52	15,00	21,13	21,43	22,64	2,0	0,00	0,6
2011-08-03 11:30	39	45	66	0,0	21,23	21,33	108,0	1020,52	14,00	21,33	21,43	22,52	1,8	0,00	0,6
2011-08-03 12:00	163	45	65	2,2	21,23	22,33	108,0	1020,52	14,70	22,33	21,43	23,46	3,0	0,00	0,6
2011-08-03 12:30	149	45	66	1,8	21,23	22,93	108,0	1020,52	15,52	22,93	21,43	24,12	2,6	0,00	0,6

Datum	Vindriktning °	Luftfukt inne Rh%	Luftfukt ute Rh%	Vindhastighet m/s	Temp inne °C	Temp ute °C	Nederb. året mm	Lufttryck Mbar	Daggpunkt °C	Kyleffekt °C	Vix inne °C	Vix ute °C	Vindby m/s	Korr lufttryck	Regn/dygn mm
2011-08-03 13:00	153	45	63	0,0	21,23	23,43	108,0	1020,52	15,23	23,43	21,43	24,44	3,1	0,00	0,6
2011-08-03 13:30	161	45	60	1,8	21,33	23,53	108,0	1020,52	14,52	23,53	21,53	24,36	3,5	0,00	0,6
2011-08-03 14:00	130	45	56	1,8	21,33	24,33	108,0	1019,52	14,14	24,33	21,53	24,94	3,1	0,00	0,6
2011-08-03 14:30	92	45	56	0,0	21,33	24,53	108,0	1019,52	14,33	24,53	21,53	25,14	3,3	0,00	0,6
2011-08-03 15:00	356	45	57	1,8	21,33	23,53	108,0	1019,52	13,69	23,53	21,53	24,19	2,4	0,00	0,6
2011-08-03 15:30	356	45	58	0,0	21,33	23,13	108,0	1019,52	13,60	23,13	21,53	23,85	2,0	0,00	0,6
2011-08-03 16:00	356	45	58	0,0	21,33	23,23	108,0	1019,52	13,69	23,23	21,53	23,95	1,2	0,00	0,6
2011-08-03 16:30	165	45	61	1,6	21,33	23,63	108,0	1019,52	14,89	23,63	21,53	24,52	3,5	0,00	0,6
2011-08-03 17:00	184	45	63	1,2	21,43	23,53	108,0	1019,52	15,32	23,53	21,63	24,54	3,5	0,00	0,6
2011-08-03 17:30	218	45	63	1,4	21,43	23,43	108,0	1019,52	15,23	23,43	21,63	24,44	3,1	0,00	0,6
2011-08-03 18:00	340	45	65	1,2	21,43	22,53	108,0	1019,52	14,89	22,53	21,63	23,66	3,1	0,00	0,6
2011-08-03 18:30	340	45	65	0,0	21,43	23,23	108,0	1019,52	15,55	23,23	21,63	24,36	1,8	0,00	0,6
2011-08-03 19:00	3	45	61	0,0	21,53	22,73	108,0	1018,52	14,05	22,73	21,73	23,62	2,8	0,00	0,6
2011-08-03 19:30	356	45	59	1,2	21,53	22,43	108,0	1018,52	13,23	22,43	21,73	23,21	2,6	0,00	0,6
2011-08-03 20:00	356	45	61	0,0	21,53	21,63	108,0	1018,52	13,02	21,63	21,73	22,52	1,8	0,00	0,6
2011-08-03 20:30	356	45	66	0,0	21,53	19,93	108,0	1018,52	12,68	19,93	21,73	21,12	1,8	0,00	0,6
2011-08-03 21:00	356	45	76	1,2	21,53	19,33	108,0	1018,52	14,37	19,33	21,73	21,18	1,8	0,00	0,6
2011-08-03 21:30	356	45	78	0,0	21,43	18,83	108,0	1018,52	14,31	18,83	21,63	20,82	1,8	0,00	0,6
2011-08-03 22:00	356	45	80	0,0	21,43	18,13	108,0	1018,52	14,03	18,13	21,63	20,26	0,0	0,00	0,6
2011-08-03 22:30	356	45	84	0,0	21,43	17,33	108,0	1018,52	14,04	17,33	21,63	19,75	1,2	0,00	0,6
2011-08-03 23:00	356	45	84	0,0	21,43	17,23	108,0	1018,52	13,94	17,23	21,63	19,65	1,4	0,00	0,6
2011-08-03 23:30	356	45	84	1,4	21,43	16,73	108,0	1018,52	13,45	16,73	21,63	19,15	1,4	0,00	0,6
2011-08-04 00:00	356	45	85	0,0	21,33	16,13	108,0	1018,52	13,05	16,13	21,53	18,63	1,6	0,00	0,0
2011-08-04 00:30	356	45	88	0,0	21,33	15,73	108,0	1018,52	13,21	15,73	21,53	18,46	0,0	0,00	0,0
2011-08-04 01:00	356	45	91	0,0	21,33	15,33	108,0	1018,52	13,35	15,33	21,53	18,30	0,0	0,00	0,0
2011-08-04 01:30	356	45	93	0,0	21,33	15,03	108,0	1018,52	13,40	15,03	21,53	18,16	0,0	0,00	0,0
2011-08-04 02:00	7	45	96	1,6	21,33	15,03	108,0	1018,52	13,91	15,03	21,53	18,41	2,0	0,00	0,0
2011-08-04 02:30	3	45	96	2,0	21,33	15,13	108,0	1018,52	14,00	15,13	21,53	18,51	3,0	0,00	0,0
2011-08-04 03:00	356	45	94	0,0	21,33	15,13	108,0	1018,52	13,67	15,13	21,53	18,35	2,4	0,00	0,0
2011-08-04 03:30	356	45	93	1,4	21,33	14,23	108,0	1018,52	12,61	14,23	21,53	17,36	1,6	0,00	0,0
2011-08-04 04:00	356	45	96	0,0	21,23	14,73	108,0	1017,52	13,61	14,73	21,43	18,11	1,6	0,00	0,0
2011-08-04 04:30	356	45	93	0,0	21,23	14,33	108,0	1017,52	12,71	14,33	21,43	17,46	0,0	0,00	0,0
2011-08-04 05:00	356	45	94	0,0	21,23	14,63	108,0	1017,52	13,17	14,63	21,43	17,84	0,0	0,00	0,0
2011-08-04 05:30	356	45	94	0,0	21,23	14,53	108,0	1017,52	13,08	14,53	21,43	17,74	0,0	0,00	0,0
2011-08-04 06:00	356	45	95	0,0	21,23	14,23	108,0	1017,52	12,95	14,23	21,43	17,53	0,0	0,00	0,0
2011-08-04 06:30	356	45	97	0,0	21,23	14,53	108,0	1017,52	13,57	14,53	21,43	18,00	0,0	0,00	0,0
2011-08-04 07:00	356	45	95	0,0	21,13	15,53	108,0	1017,52	14,23	15,53	21,33	18,83	1,4	0,00	0,0
2011-08-04 07:30	38	45	77	0,0	21,13	16,83	108,0	1017,52	12,17	16,83	21,33	18,74	1,8	0,00	0,0
2011-08-04 08:00	78	45	73	0,0	21,13	17,73	108,0	1017,52	12,19	17,73	21,33	19,37	2,0	0,00	0,0
2011-08-04 08:30	38	45	74	0,0	21,13	17,83	108,0	1017,52	12,50	17,83	21,33	19,54	1,6	0,00	0,0
2011-08-04 09:00	47	45	73	0,0	21,13	18,43	108,0	1017,52	12,86	18,43	21,33	20,07	2,0	0,00	0,0
2011-08-04 09:30	5	45	72	0,0	21,13	18,63	108,0	1017,52	12,83	18,63	21,33	20,20	2,2	0,00	0,0
2011-08-04 10:00	1	45	72	1,6	21,13	19,33	108,0	1017,52	13,50	19,33	21,33	20,90	2,0	0,00	0,0
2011-08-04 10:30	54	45	73	0,0	21,13	19,33	108,0	1017,52	13,72	19,33	21,33	20,97	1,6	0,00	0,0
2011-08-04 11:00	75	45	68	1,6	21,13	20,13	108,0	1017,52	13,35	20,13	21,33	21,45	1,8	0,00	0,0
2011-08-04 11:30	1	45	68	1,4	21,13	20,03	108,0	1017,52	13,25	20,03	21,33	21,34	2,2	0,00	0,0

Datum	Vindriktning	Luftfukt inne	Luftfukt ute	Vindhastighet	Temp inne	Temp ute	Nederb. året	Lufttryck	Daggpunkt	Kyleffekt	Vix inne	Vix ute	Vindby	Korr lufttryck	Regn/dygn
	°	Rh%	Rh%	m/s	°C	°C	mm	Mbar	°C	°C	°C	°C	m/s		mm
2011-08-04 12:00	356	45	68	0,0	21,23	20,63	108,0	1017,52	13,82	20,63	21,43	21,95	2,0	0,00	0,0
2011-08-04 12:30	127	45	68	0,0	21,23	21,03	108,0	1017,52	14,20	21,03	21,43	22,35	2,8	0,00	0,0
2011-08-04 13:00	351	45	62	0,0	21,23	21,53	108,0	1016,51	13,18	21,53	21,43	22,48	2,8	0,00	0,0
2011-08-04 13:30	94	45	65	0,0	21,23	21,93	108,0	1016,51	14,32	21,93	21,43	23,06	2,8	0,00	0,0
2011-08-04 14:00	56	45	61	1,6	21,23	22,23	108,0	1016,51	13,58	22,23	21,43	23,12	2,4	0,00	0,0
2011-08-04 14:30	117	45	60	0,0	21,33	22,83	108,0	1015,51	13,87	22,83	21,53	23,66	3,1	0,00	0,0
2011-08-04 15:00	2	45	64	0,0	21,33	22,03	108,0	1015,51	14,17	22,03	21,53	23,10	2,8	0,00	0,0
2011-08-04 15:30	347	45	65	0,0	21,33	21,53	108,0	1015,51	13,95	21,53	21,53	22,66	2,4	0,00	0,0
2011-08-04 16:00	347	45	72	0,0	21,33	21,73	108,0	1015,51	15,80	21,73	21,53	23,31	1,2	0,00	0,0
2011-08-04 16:30	68	45	71	3,9	21,33	19,33	108,0	1015,51	13,28	17,05	21,53	20,84	3,9	0,00	0,0
2011-08-04 17:00	347	45	73	1,8	21,43	18,43	108,0	1015,51	12,86	18,43	21,63	20,07	4,5	0,00	0,0
2011-08-04 17:30	313	45	82	1,6	21,43	18,43	108,0	1015,51	14,72	18,43	21,63	20,71	3,5	0,00	0,0
2011-08-04 18:00	96	45	80	1,6	21,43	18,43	108,0	1015,51	14,33	18,43	21,63	20,56	3,5	0,00	0,0
2011-08-04 18:30	100	45	80	1,8	21,43	18,43	108,0	1015,51	14,33	18,43	21,63	20,56	3,5	0,00	0,0
2011-08-04 19:00	115	45	84	2,8	21,43	18,33	108,0	1015,51	15,01	16,98	21,63	20,76	5,6	0,00	0,0
2011-08-04 19:30	97	45	81	1,2	21,43	18,13	108,0	1015,51	14,23	18,13	21,63	20,33	5,2	0,00	0,0
2011-08-04 20:00	117	45	83	1,8	21,43	17,83	108,0	1015,51	14,33	17,83	21,63	20,18	3,1	0,00	0,0
2011-08-04 20:30	112	45	85	0,0	21,43	17,43	108,0	1015,51	14,33	17,43	21,63	19,93	2,8	0,00	0,0
2011-08-04 21:00	118	45	87	0,0	21,43	17,03	108,0	1015,51	14,31	17,03	21,63	19,68	2,2	0,00	0,0
2011-08-04 21:30	108	45	91	0,0	21,43	16,83	108,0	1015,51	14,83	16,83	21,63	19,80	1,6	0,00	0,0
2011-08-04 22:00	108	45	94	0,0	21,43	16,43	108,0	1015,51	14,96	16,43	21,63	19,65	0,0	0,00	0,0
2011-08-04 22:30	106	45	97	0,0	21,43	15,93	108,0	1014,51	14,96	15,93	21,63	19,40	2,0	0,00	0,0
2011-08-04 23:00	102	45	99	1,6	21,43	15,73	108,0	1014,51	15,09	15,73	21,63	19,37	2,2	0,00	0,0
2011-08-04 23:30	100	45	100	0,0	21,43	15,63	108,0	1014,51	15,15	15,63	21,63	19,36	2,2	0,00	0,0
2011-08-05 00:00	84	45	99	1,2	21,43	15,53	108,0	1014,51	14,89	15,53	21,63	19,17	2,4	0,00	0,0
2011-08-05 00:30	117	45	99	0,0	21,43	15,23	108,0	1014,51	14,59	15,23	21,63	18,87	3,1	0,00	0,0
2011-08-05 01:00	112	45	99	1,8	21,43	15,13	108,0	1014,51	14,49	15,13	21,63	18,77	3,0	0,00	0,0
2011-08-05 01:30	127	45	100	1,8	21,43	15,13	108,0	1014,51	14,66	15,13	21,63	18,86	3,1	0,00	0,0
2011-08-05 02:00	119	45	100	1,6	21,43	15,03	108,0	1014,51	14,56	15,03	21,63	18,76	3,3	0,00	0,0
2011-08-05 02:30	99	45	100	1,2	21,43	15,03	108,0	1014,51	14,56	15,03	21,63	18,76	3,3	0,00	0,0
2011-08-05 03:00	114	45	100	1,8	21,43	14,63	108,0	1014,51	14,16	14,63	21,63	18,36	3,1	0,00	0,0
2011-08-05 03:30	99	45	100	1,6	21,43	14,13	108,0	1014,51	13,66	14,13	21,63	17,86	4,1	0,00	0,0
2011-08-05 04:00	96	45	100	1,8	21,43	13,73	108,0	1013,51	13,26	13,73	21,63	17,46	3,5	0,00	0,0
2011-08-05 04:30	88	45	100	1,8	21,43	13,63	108,0	1013,51	13,16	13,63	21,63	17,36	4,1	0,00	0,0
2011-08-05 05:00	103	45	100	1,6	21,43	13,53	109,2	1013,51	13,06	13,53	21,63	17,26	3,0	1,20	1,2
2011-08-05 05:30	94	45	100	2,0	21,43	13,53	109,8	1013,51	13,06	13,53	21,63	17,26	3,0	1,80	1,8
2011-08-05 06:00	100	45	100	2,0	21,43	13,43	109,8	1013,51	12,96	13,43	21,63	17,15	3,0	0,60	1,8
2011-08-05 06:30	97	46	100	0,0	21,33	13,53	109,8	1012,51	13,06	13,53	21,57	17,26	2,8	0,00	1,8
2011-08-05 07:00	97	46	100	0,0	21,33	13,43	113,4	1012,51	12,96	13,43	21,57	17,15	2,8	3,60	5,4
2011-08-05 07:30	97	45	100	0,0	21,33	13,33	120,6	1012,51	12,86	13,33	21,53	17,05	3,0	10,80	12,6
2011-08-05 08:00	92	46	100	1,4	21,33	13,33	121,2	1012,51	12,86	13,33	21,57	17,05	3,0	6,00	13,2
2011-08-05 08:30	91	46	100	1,8	21,33	13,43	122,4	1012,51	12,96	13,43	21,57	17,15	4,1	1,80	14,4
2011-08-05 09:00	104	46	100	1,8	21,33	13,43	122,4	1012,51	12,96	13,43	21,57	17,15	3,7	1,20	14,4
2011-08-05 09:30	64	46	100	0,0	21,33	13,33	123,0	1012,51	12,86	13,33	21,57	17,05	3,3	0,60	15,0
2011-08-05 10:00	70	46	100	0,0	21,33	13,33	123,0	1012,51	12,86	13,33	21,57	17,05	3,1	0,60	15,0
2011-08-05 10:30	79	46	100	2,2	21,33	13,73	123,0	1012,51	13,26	13,73	21,57	17,46	2,8	0,00	15,0

Datum	Vindriktning °	Luftfukt inne Rh%	Luftfukt ute Rh%	Vindhastighet m/s	Temp inne °C	Temp ute °C	Nederb. året mm	Lufttryck Mbar	Daggpunkt °C	Kyleffekt °C	Vix inne °C	Vix ute °C	Vindby m/s	Korr lufttryck	Regn/dygn mm
2011-08-05 11:00	108	46	100	1,2	21,33	14,13	123,0	1012,51	13,66	14,13	21,57	17,86	3,5	0,00	15,0
2011-08-05 11:30	104	46	100	0,0	21,33	14,23	123,0	1012,51	13,76	14,23	21,57	17,96	3,7	0,00	15,0
2011-08-05 12:00	103	46	100	2,8	21,33	14,03	123,0	1012,51	13,56	12,28	21,57	17,76	3,3	0,00	15,0
2011-08-05 12:30	97	46	100	1,8	21,33	14,23	123,0	1012,51	13,76	14,23	21,57	17,96	3,7	0,00	15,0
2011-08-05 13:00	89	45	100	1,8	21,33	13,93	123,0	1011,51	13,46	13,93	21,53	17,66	3,0	0,00	15,0
2011-08-05 13:30	96	45	100	0,0	21,33	13,83	123,0	1011,51	13,36	13,83	21,53	17,56	3,7	0,00	15,0
2011-08-05 14:00	110	46	100	1,6	21,33	13,93	123,0	1011,51	13,46	13,93	21,57	17,66	3,9	0,00	15,0
2011-08-05 14:30	110	45	100	0,0	21,33	13,83	123,0	1011,51	13,36	13,83	21,53	17,56	3,0	0,00	15,0
2011-08-05 15:00	110	45	100	0,0	21,23	13,83	123,0	1011,51	13,36	13,83	21,43	17,56	2,8	0,00	15,0
2011-08-05 15:30	117	46	100	2,0	21,23	13,53	123,0	1011,51	13,06	13,53	21,47	17,26	3,0	0,00	15,0
2011-08-05 16:00	115	46	100	1,2	21,23	13,73	123,0	1010,51	13,26	13,73	21,47	17,46	3,1	0,00	15,0
2011-08-05 16:30	86	46	100	0,0	21,23	13,83	123,0	1010,51	13,36	13,83	21,47	17,56	3,1	0,00	15,0
2011-08-05 17:00	86	46	100	1,4	21,23	14,23	123,0	1010,51	13,76	14,23	21,47	17,96	3,7	0,00	15,0
2011-08-05 17:30	109	45	100	0,0	21,23	14,13	123,0	1010,51	13,66	14,13	21,43	17,86	3,3	0,00	15,0
2011-08-05 18:00	127	45	100	0,0	21,23	14,23	123,0	1009,51	13,76	14,23	21,43	17,96	2,8	0,00	15,0
2011-08-05 18:30	69	46	100	1,6	21,23	14,33	123,0	1009,51	13,86	14,33	21,47	18,06	3,5	0,00	15,0
2011-08-05 19:00	92	45	100	0,0	21,23	14,43	123,0	1009,51	13,96	14,43	21,43	18,16	2,6	0,00	15,0
2011-08-05 19:30	91	45	100	0,0	21,23	14,43	123,0	1009,51	13,96	14,43	21,43	18,16	3,0	0,00	15,0
2011-08-05 20:00	94	46	100	1,6	21,23	14,33	123,0	1009,51	13,86	14,33	21,47	18,06	2,8	0,00	15,0
2011-08-05 20:30	66	46	100	0,0	21,23	14,23	123,0	1008,51	13,76	14,23	21,47	17,96	3,1	0,00	15,0
2011-08-05 21:00	104	45	100	1,2	21,23	14,13	123,0	1008,51	13,66	14,13	21,43	17,86	3,1	0,00	15,0
2011-08-05 21:30	93	45	100	1,8	21,23	14,03	123,0	1008,51	13,56	14,03	21,43	17,76	3,3	0,00	15,0
2011-08-05 22:00	109	45	100	2,2	21,13	14,03	123,0	1008,51	13,56	14,03	21,33	17,76	3,3	0,00	15,0
2011-08-05 22:30	138	45	100	0,0	21,13	13,93	123,0	1008,51	13,46	13,93	21,33	17,66	3,7	0,00	15,0
2011-08-05 23:00	97	45	100	2,4	21,13	13,83	123,0	1008,51	13,36	12,77	21,33	17,56	3,9	0,00	15,0
2011-08-05 23:30	100	46	100	1,8	21,13	13,83	123,0	1007,51	13,36	13,83	21,37	17,56	3,0	0,00	15,0
2011-08-06 00:00	79	45	100	1,8	21,13	13,83	123,0	1007,51	13,36	13,83	21,33	17,56	3,5	0,00	0,0
2011-08-06 00:30	109	45	100	0,0	21,13	13,73	123,0	1007,51	13,26	13,73	21,33	17,46	3,0	0,00	0,0
2011-08-06 01:00	115	45	100	3,1	21,13	13,73	123,0	1007,51	13,26	11,95	21,33	17,46	3,7	0,00	0,0
2011-08-06 01:30	115	45	100	2,6	21,13	13,63	123,0	1007,51	13,16	12,56	21,33	17,36	3,5	0,00	0,0
2011-08-06 02:00	73	45	100	1,4	21,13	13,53	123,0	1006,51	13,06	13,53	21,33	17,26	4,7	0,00	0,0
2011-08-06 02:30	108	45	100	1,8	21,13	13,43	123,0	1006,51	12,96	13,43	21,33	17,15	4,5	0,00	0,0
2011-08-06 03:00	94	45	100	1,4	21,13	13,33	123,0	1006,51	12,86	13,33	21,33	17,05	3,7	0,00	0,0
2011-08-06 03:30	99	45	100	2,2	21,03	13,33	123,0	1006,51	12,86	13,33	21,23	17,05	3,1	0,00	0,0
2011-08-06 04:00	92	45	100	1,2	21,03	13,12	124,8	1005,51	12,66	13,12	21,23	16,85	3,0	1,80	1,8
2011-08-06 04:30	87	45	100	0,0	21,03	13,02	124,8	1005,51	12,56	13,02	21,23	16,75	2,8	1,80	1,8
2011-08-06 05:00	100	45	100	0,0	21,03	12,82	124,8	1005,51	12,36	12,82	21,23	16,55	2,8	0,00	1,8
2011-08-06 05:30	99	45	100	2,2	21,03	12,72	126,6	1005,51	12,26	12,72	21,23	16,45	3,1	1,80	3,6
2011-08-06 06:00	94	45	100	0,0	21,03	12,62	127,2	1004,51	12,16	12,62	21,23	16,35	2,6	2,40	4,2
2011-08-06 06:30	84	45	100	0,0	21,03	12,52	129,0	1004,51	12,06	12,52	21,23	16,25	3,7	2,40	6,0
2011-08-06 07:00	92	45	100	0,0	21,03	12,42	129,0	1004,51	11,96	12,42	21,23	16,15	2,4	1,80	6,0
2011-08-06 07:30	96	45	100	0,0	20,93	12,32	129,0	1004,51	11,86	12,32	21,12	16,05	2,8	0,00	6,0
2011-08-06 08:00	111	45	100	0,0	20,93	12,42	129,0	1004,51	11,96	12,42	21,12	16,15	2,6	0,00	6,0
2011-08-06 08:30	90	45	100	1,4	20,93	12,42	129,0	1004,51	11,96	12,42	21,12	16,15	2,6	0,00	6,0
2011-08-06 09:00	82	45	100	0,0	20,93	12,52	129,0	1004,51	12,06	12,52	21,12	16,25	2,2	0,00	6,0
2011-08-06 09:30	113	45	100	1,6	20,93	12,52	129,0	1004,51	12,06	12,52	21,12	16,25	2,4	0,00	6,0

Datum	Vindriktning °	Luftfukt inne Rh%	Luftfukt ute Rh%	Vindhastighet m/s	Temp inne °C	Temp ute °C	Nederb. året mm	Lufttryck Mbar	Daggpunkt °C	Kyleffekt °C	Vix inne °C	Vix ute °C	Vindby m/s	Korr lufttryck	Regn/dygn mm
2011-08-06 10:00	99	45	100	0,0	20,93	12,72	129,0	1003,51	12,26	12,72	21,12	16,45	2,4	0,00	6,0
2011-08-06 10:30	107	45	100	1,2	20,93	13,12	129,0	1003,51	12,66	13,12	21,12	16,85	2,4	0,00	6,0
2011-08-06 11:00	79	45	100	0,0	20,93	13,33	129,0	1003,51	12,86	13,33	21,12	17,05	2,2	0,00	6,0
2011-08-06 11:30	75	45	100	0,0	20,93	13,73	129,0	1003,51	13,26	13,73	21,12	17,46	3,0	0,00	6,0
2011-08-06 12:00	116	45	100	0,0	20,93	13,83	129,0	1003,51	13,36	13,83	21,12	17,56	2,6	0,00	6,0
2011-08-06 12:30	83	45	100	0,0	20,93	14,03	129,0	1003,51	13,56	14,03	21,12	17,76	2,0	0,00	6,0
2011-08-06 13:00	110	45	100	2,0	20,93	14,63	129,0	1003,51	14,16	14,63	21,12	18,36	2,2	0,00	6,0
2011-08-06 13:30	90	45	99	0,0	20,93	14,63	129,0	1003,51	14,00	14,63	21,12	18,27	1,6	0,00	6,0
2011-08-06 14:00	314	45	98	0,0	20,83	14,83	129,0	1003,51	14,03	14,83	21,02	18,38	0,0	0,00	6,0
2011-08-06 14:30	57	46	99	0,0	21,23	14,93	129,0	1002,51	14,30	14,93	21,47	18,57	1,2	0,00	6,0
2011-08-06 15:00	102	45	98	0,0	21,83	15,43	129,0	1002,51	14,63	15,43	22,03	18,98	1,8	0,00	6,0
2011-08-06 15:30	101	45	98	0,0	21,63	15,13	129,0	1002,51	14,33	15,13	21,83	18,68	0,0	0,00	6,0
2011-08-06 16:00	48	45	98	0,0	21,33	15,33	129,0	1002,51	14,53	15,33	21,53	18,88	0,0	0,00	6,0
2011-08-06 16:30	8	45	97	0,0	21,13	15,53	129,0	1002,51	14,57	15,53	21,33	19,00	1,2	0,00	6,0
2011-08-06 17:00	5	45	98	0,0	21,43	15,13	129,0	1002,51	14,33	15,13	21,63	18,68	1,2	0,00	6,0
2011-08-06 17:30	2	45	99	0,0	21,83	14,93	129,0	1002,51	14,30	14,93	22,03	18,57	1,4	0,00	6,0
2011-08-06 18:00	5	45	100	0,0	22,23	15,23	129,0	1002,51	14,76	15,23	22,43	18,96	0,0	0,00	6,0
2011-08-06 18:30	56	44	100	0,0	22,33	15,33	129,0	1002,51	14,85	15,33	22,48	19,06	0,0	0,00	6,0
2011-08-06 19:00	56	44	98	0,0	22,23	15,43	129,0	1002,51	14,63	15,43	22,38	18,98	0,0	0,00	6,0
2011-08-06 19:30	56	44	97	0,0	22,23	15,53	129,0	1002,51	14,57	15,53	22,38	19,00	0,0	0,00	6,0
2011-08-06 20:00	56	44	98	0,0	22,23	15,43	129,0	1002,51	14,63	15,43	22,38	18,98	0,0	0,00	6,0
2011-08-06 20:30	56	44	99	0,0	22,23	15,23	129,0	1002,51	14,59	15,23	22,38	18,87	0,0	0,00	6,0
2011-08-06 21:00	56	44	99	0,0	22,23	15,23	129,0	1002,51	14,59	15,23	22,38	18,87	0,0	0,00	6,0
2011-08-06 21:30	343	44	100	1,2	22,23	14,83	129,0	1002,51	14,36	14,83	22,38	18,56	2,0	0,00	6,0
2011-08-06 22:00	337	44	100	0,0	22,23	14,33	129,0	1002,51	13,86	14,33	22,38	18,06	1,6	0,00	6,0
2011-08-06 22:30	351	44	100	0,0	22,23	13,93	129,0	1002,51	13,46	13,93	22,38	17,66	0,0	0,00	6,0
2011-08-06 23:00	351	44	100	0,0	22,23	13,53	129,0	1002,51	13,06	13,53	22,38	17,26	1,4	0,00	6,0
2011-08-06 23:30	347	44	100	0,0	22,13	13,12	129,0	1002,51	12,66	13,12	22,28	16,85	1,4	0,00	6,0
2011-08-07 00:00	344	44	100	0,0	22,13	12,72	129,0	1002,51	12,26	12,72	22,28	16,45	0,0	0,00	0,0
2011-08-07 00:30	344	44	100	0,0	22,13	12,92	129,0	1002,51	12,46	12,92	22,28	16,65	1,2	0,00	0,0
2011-08-07 01:00	333	43	100	0,0	22,13	12,82	129,0	1002,51	12,36	12,82	22,23	16,55	1,6	0,00	0,0
2011-08-07 01:30	345	44	100	0,0	22,13	12,72	129,0	1002,51	12,26	12,72	22,28	16,45	0,0	0,00	0,0
2011-08-07 02:00	345	44	100	0,0	22,13	12,52	129,0	1002,51	12,06	12,52	22,28	16,25	0,0	0,00	0,0
2011-08-07 02:30	343	44	100	0,0	22,13	12,42	129,0	1002,51	11,96	12,42	22,28	16,15	1,2	0,00	0,0
2011-08-07 03:00	343	43	100	0,0	22,13	12,22	129,0	1002,51	11,76	12,22	22,23	15,95	0,0	0,00	0,0
2011-08-07 03:30	343	43	100	0,0	22,13	11,72	129,0	1002,51	11,26	11,72	22,23	15,45	0,0	0,00	0,0
2011-08-07 04:00	342	43	100	0,0	22,13	11,82	129,0	1002,51	11,36	11,82	22,23	15,55	1,2	0,00	0,0
2011-08-07 04:30	344	43	100	0,0	22,13	11,82	129,0	1002,51	11,36	11,82	22,23	15,55	0,0	0,00	0,0
2011-08-07 05:00	344	43	100	0,0	22,03	11,32	129,0	1001,51	10,87	11,32	22,13	15,05	0,0	0,00	0,0
2011-08-07 05:30	344	43	100	0,0	22,03	10,72	129,0	1001,51	10,27	10,72	22,13	14,45	0,0	0,00	0,0
2011-08-07 06:00	344	43	100	0,0	22,03	11,92	129,0	1001,51	11,46	11,92	22,13	15,65	0,0	0,00	0,0
2011-08-07 06:30	344	43	100	0,0	22,03	13,12	129,0	1001,51	12,66	13,12	22,13	16,85	0,0	0,00	0,0
2011-08-07 07:00	344	43	100	0,0	22,03	14,13	129,0	1001,51	13,66	14,13	22,13	17,86	0,0	0,00	0,0
2011-08-07 07:30	344	43	97	0,0	22,03	14,03	129,0	1001,51	13,08	14,03	22,13	17,50	0,0	0,00	0,0
2011-08-07 08:00	344	43	97	0,0	22,03	13,83	129,0	1001,51	12,88	13,83	22,13	17,30	0,0	0,00	0,0
2011-08-07 08:30	344	43	97	0,0	22,03	14,03	129,0	1001,51	13,08	14,03	22,13	17,50	0,0	0,00	0,0

Datum	Vindriktning °	Luftfukt inne Rh%	Luftfukt ute Rh%	Vindhastighet m/s	Temp inne °C	Temp ute °C	Nederb. året mm	Lufttryck Mbar	Daggpunkt °C	Kyleffekt °C	Vix inne °C	Vix ute °C	Vindby m/s	Korr lufttryck	Regn/dygn mm
2011-08-07 09:00	80	43	95	0,0	22,03	13,83	129,0	1001,51	12,55	13,83	22,13	17,13	0,0	0,00	0,0
2011-08-07 09:30	84	43	96	0,0	22,03	13,93	129,0	1001,51	12,81	13,93	22,13	17,31	0,0	0,00	0,0
2011-08-07 10:00	75	43	93	0,0	22,03	14,43	129,0	1001,51	12,81	14,43	22,13	17,56	1,4	0,00	0,0
2011-08-07 10:30	97	43	92	0,0	22,13	14,83	129,0	1001,51	13,03	14,83	22,23	17,88	1,8	0,00	0,0
2011-08-07 11:00	97	43	87	1,4	22,13	15,43	129,0	1000,51	12,74	15,43	22,23	18,08	2,2	0,00	0,0
2011-08-07 11:30	97	43	86	0,0	22,13	15,53	129,0	1001,51	12,65	15,53	22,23	18,11	1,8	0,00	0,0
2011-08-07 12:00	0	43	88	0,0	22,13	15,43	129,0	1000,51	12,92	15,43	22,23	18,16	2,4	0,00	0,0
2011-08-07 12:30	104	43	91	0,0	22,13	15,13	129,0	1000,51	13,15	15,13	22,23	18,10	2,0	0,00	0,0
2011-08-07 13:00	104	43	92	0,0	22,13	15,13	129,0	1000,51	13,33	15,13	22,23	18,18	1,4	0,00	0,0
2011-08-07 13:30	183	43	94	0,0	22,13	15,23	129,0	1000,51	13,77	15,23	22,23	18,45	1,8	0,00	0,0
2011-08-07 14:00	90	43	87	0,0	22,13	15,33	129,0	1000,51	12,64	15,33	22,23	17,98	3,1	0,00	0,0
2011-08-07 14:30	109	43	87	0,0	22,13	15,33	129,0	1000,51	12,64	15,33	22,23	17,98	2,2	0,00	0,0
2011-08-07 15:00	175	43	88	0,0	22,13	15,53	129,0	1000,51	13,02	15,53	22,23	18,26	1,8	0,00	0,0
2011-08-07 15:30	273	43	85	0,0	22,13	15,93	129,0	999,51	12,86	15,93	22,23	18,43	3,0	0,00	0,0
2011-08-07 16:00	104	43	81	0,0	22,13	16,53	129,0	999,51	12,68	16,53	22,23	18,73	3,0	0,00	0,0
2011-08-07 16:30	86	43	84	0,0	22,13	16,13	129,0	999,51	12,87	16,13	22,23	18,55	2,6	0,00	0,0
2011-08-07 17:00	322	43	84	1,4	22,13	16,13	129,0	998,51	12,87	16,13	22,23	18,55	2,8	0,00	0,0
2011-08-07 17:30	109	43	91	0,0	22,13	15,53	129,0	998,51	13,55	15,53	22,23	18,50	3,0	0,00	0,0
2011-08-07 18:00	81	43	91	0,0	22,33	15,43	129,0	998,51	13,45	15,43	22,43	18,40	3,1	0,00	0,0
2011-08-07 18:30	120	44	95	0,0	22,53	14,83	129,0	998,51	13,54	14,83	22,68	18,13	2,0	0,00	0,0
2011-08-07 19:00	108	44	96	0,0	22,43	14,83	129,0	997,50	13,71	14,83	22,58	18,21	2,6	0,00	0,0
2011-08-07 19:30	98	44	96	0,0	22,43	14,83	129,0	997,50	13,71	14,83	22,58	18,21	3,1	0,00	0,0
2011-08-07 20:00	91	44	100	0,0	22,33	14,33	130,8	997,50	13,86	14,33	22,48	18,06	2,4	1,80	1,8
2011-08-07 20:30	109	43	100	1,8	22,33	14,13	134,4	997,50	13,66	14,13	22,43	17,86	3,1	5,40	5,4
2011-08-07 21:00	109	44	100	0,0	22,33	14,03	134,4	996,50	13,56	14,03	22,48	17,76	2,6	3,60	5,4
2011-08-07 21:30	96	44	100	0,0	22,33	14,03	134,4	996,50	13,56	14,03	22,48	17,76	2,6	0,00	5,4
2011-08-07 22:00	111	44	100	1,4	22,33	13,93	134,4	996,50	13,46	13,93	22,48	17,66	3,7	0,00	5,4
2011-08-07 22:30	81	43	100	1,2	22,33	13,73	134,4	996,50	13,26	13,73	22,43	17,46	3,3	0,00	5,4
2011-08-07 23:00	86	43	100	1,6	22,33	13,53	134,4	995,50	13,06	13,53	22,43	17,26	3,5	0,00	5,4
2011-08-07 23:30	90	43	100	0,0	22,33	13,43	134,4	995,50	12,96	13,43	22,43	17,15	3,1	0,00	5,4
2011-08-08 00:00	86	44	100	0,0	22,33	13,33	134,4	995,50	12,86	13,33	22,48	17,05	2,6	0,00	0,0
2011-08-08 00:30	126	43	100	1,6	22,33	13,33	134,4	994,50	12,86	13,33	22,43	17,05	2,0	0,00	0,0
2011-08-08 01:00	90	43	100	0,0	22,33	13,23	134,4	994,50	12,76	13,23	22,43	16,95	2,4	0,00	0,0
2011-08-08 01:30	77	43	100	0,0	22,33	13,12	136,8	994,50	12,66	13,12	22,43	16,85	1,8	2,40	2,4
2011-08-08 02:00	79	43	100	0,0	22,33	12,92	138,0	993,50	12,46	12,92	22,43	16,65	2,2	3,60	3,6
2011-08-08 02:30	94	43	100	0,0	22,33	12,82	140,4	993,50	12,36	12,82	22,43	16,55	2,0	3,60	6,0
2011-08-08 03:00	94	43	100	0,0	22,33	12,72	141,6	993,50	12,26	12,72	22,43	16,45	1,6	3,60	7,2
2011-08-08 03:30	94	43	100	0,0	22,33	12,72	142,2	992,50	12,26	12,72	22,43	16,45	2,4	1,80	7,8
2011-08-08 04:00	85	43	100	0,0	22,43	12,52	143,4	992,50	12,06	12,52	22,53	16,25	2,0	1,80	9,0
2011-08-08 04:30	104	43	100	0,0	22,33	12,32	144,0	991,50	11,86	12,32	22,43	16,05	3,0	1,80	9,6
2011-08-08 05:00	115	43	100	0,0	22,33	12,22	144,0	991,50	11,76	12,22	22,43	15,95	3,0	0,60	9,6
2011-08-08 05:30	99	43	100	0,0	22,33	12,22	144,0	991,50	11,76	12,22	22,43	15,95	2,4	0,00	9,6
2011-08-08 06:00	93	43	100	0,0	22,23	12,12	144,0	991,50	11,66	12,12	22,33	15,85	2,0	0,00	9,6
2011-08-08 06:30	351	44	100	0,0	22,23	12,12	144,0	991,50	11,66	12,12	22,38	15,85	1,4	0,00	9,6
2011-08-08 07:00	314	43	100	0,0	22,23	12,12	144,0	991,50	11,66	12,12	22,33	15,85	1,8	0,00	9,6
2011-08-08 07:30	74	43	100	0,0	22,33	12,32	145,8	990,50	11,86	12,32	22,43	16,05	1,2	1,80	11,4

Datum	Vindriktning °	Luftfukt inne Rh%	Luftfukt ute Rh%	Vindhastighet m/s	Temp inne °C	Temp ute °C	Nederb. året mm	Lufttryck Mbar	Daggpunkt °C	Kyleffekt °C	Vix inne °C	Vix ute °C	Vindby m/s	Korr lufttryck	Regn/dygn mm
2011-08-08 08:00	78	43	100	0,0	22,33	12,52	145,8	990,50	12,06	12,52	22,43	16,25	1,2	1,80	11,4
2011-08-08 08:30	102	43	100	0,0	22,33	12,62	145,8	990,50	12,16	12,62	22,43	16,35	0,0	0,00	11,4
2011-08-08 09:00	78	43	100	0,0	22,33	12,82	146,4	990,50	12,36	12,82	22,43	16,55	0,0	0,60	12,0
2011-08-08 09:30	9	43	100	0,0	22,23	12,62	146,4	990,50	12,16	12,62	22,33	16,35	1,2	0,60	12,0
2011-08-08 10:00	5	43	100	0,0	22,43	12,32	146,4	990,50	11,86	12,32	22,53	16,05	2,0	0,00	12,0
2011-08-08 10:30	356	43	100	0,0	22,53	12,32	146,4	990,50	11,86	12,32	22,63	16,05	2,0	0,00	12,0
2011-08-08 11:00	53	43	100	0,0	22,43	12,72	146,4	990,50	12,26	12,72	22,53	16,45	1,4	0,00	12,0
2011-08-08 11:30	351	43	100	0,0	22,43	12,82	147,6	990,50	12,36	12,82	22,53	16,55	2,0	1,20	13,2
2011-08-08 12:00	351	43	100	1,4	22,43	12,82	147,6	990,50	12,36	12,82	22,53	16,55	2,8	1,20	13,2
2011-08-08 12:30	340	43	100	0,0	22,43	13,02	148,2	990,50	12,56	13,02	22,53	16,75	2,2	0,60	13,8
2011-08-08 13:00	104	43	100	0,0	22,53	13,33	148,2	990,50	12,86	13,33	22,63	17,05	2,6	0,60	13,8
2011-08-08 13:30	270	43	100	0,0	22,63	13,23	148,2	990,50	12,76	13,23	22,73	16,95	2,0	0,00	13,8
2011-08-08 14:00	88	43	100	0,0	22,63	13,33	148,2	990,50	12,86	13,33	22,73	17,05	1,6	0,00	13,8
2011-08-08 14:30	347	43	99	0,0	22,53	13,73	148,2	990,50	13,10	13,73	22,63	17,37	2,6	0,00	13,8
2011-08-08 15:00	351	44	97	0,0	22,53	13,93	148,2	990,50	12,98	13,93	22,68	17,40	2,8	0,00	13,8
2011-08-08 15:30	26	43	95	0,0	22,53	13,63	148,2	990,50	12,35	13,63	22,63	16,93	2,4	0,00	13,8
2011-08-08 16:00	82	43	98	0,0	22,43	13,43	148,2	990,50	12,64	13,43	22,53	16,98	1,6	0,00	13,8
2011-08-08 16:30	18	44	99	0,0	22,43	12,82	150,6	991,50	12,20	12,82	22,58	16,47	2,4	2,40	16,2
2011-08-08 17:00	21	44	100	0,0	22,43	12,12	150,6	990,50	11,66	12,12	22,58	15,85	2,4	2,40	16,2
2011-08-08 17:30	105	44	99	0,0	22,33	11,92	150,6	991,50	11,31	11,92	22,48	15,57	2,8	0,00	16,2
2011-08-08 18:00	337	44	100	0,0	22,33	11,42	150,6	991,50	10,97	11,42	22,48	15,15	2,4	0,00	16,2
2011-08-08 18:30	20	43	100	0,0	22,33	10,82	150,6	991,50	10,37	10,82	22,43	14,55	3,7	0,00	16,2
2011-08-08 19:00	356	43	100	0,0	22,33	10,62	151,8	991,50	10,17	10,62	22,43	14,35	2,8	1,20	17,4
2011-08-08 19:30	323	43	100	1,2	22,33	10,12	152,4	991,50	9,67	10,12	22,43	13,85	3,3	1,80	18,0
2011-08-08 20:00	224	43	100	0,0	22,33	9,62	154,2	992,50	9,17	9,62	22,43	13,35	4,1	2,40	19,8
2011-08-08 20:30	327	43	100	0,0	22,33	9,32	154,8	992,50	8,87	9,32	22,43	13,05	3,1	2,40	20,4
2011-08-08 21:00	356	43	100	1,2	22,33	9,22	154,8	992,50	8,77	9,22	22,43	12,95	2,8	0,60	20,4
2011-08-08 21:30	351	43	100	0,0	22,33	9,02	154,8	993,50	8,57	9,02	22,43	12,75	3,5	0,00	20,4
2011-08-08 22:00	351	43	100	0,0	22,23	8,92	154,8	993,50	8,47	8,92	22,33	12,65	2,0	0,00	20,4
2011-08-08 22:30	351	43	100	0,0	22,23	8,82	154,8	993,50	8,37	8,82	22,33	12,55	1,8	0,00	20,4
2011-08-08 23:00	351	43	100	0,0	22,23	8,92	154,8	994,50	8,47	8,92	22,33	12,65	1,4	0,00	20,4
2011-08-08 23:30	351	43	100	0,0	22,23	8,82	154,8	994,50	8,37	8,82	22,33	12,55	0,0	0,00	20,4
2011-08-09 00:00	351	43	100	0,0	22,23	8,62	154,8	994,50	8,17	8,62	22,33	12,35	0,0	0,00	0,0
2011-08-09 00:30	351	43	100	0,0	22,23	8,52	154,8	994,50	8,07	8,52	22,33	12,25	0,0	0,00	0,0
2011-08-09 01:00	351	43	100	0,0	22,23	8,42	154,8	994,50	7,97	8,42	22,33	12,15	0,0	0,00	0,0
2011-08-09 01:30	351	43	100	0,0	22,23	8,52	154,8	994,50	8,07	8,52	22,33	12,25	0,0	0,00	0,0
2011-08-09 02:00	351	43	100	0,0	22,13	8,52	154,8	994,50	8,07	8,52	22,23	12,25	0,0	0,00	0,0
2011-08-09 02:30	351	43	100	0,0	22,13	8,52	154,8	995,50	8,07	8,52	22,23	12,25	0,0	0,00	0,0
2011-08-09 03:00	351	42	100	0,0	22,13	8,42	154,8	995,50	7,97	8,42	22,18	12,15	0,0	0,00	0,0
2011-08-09 03:30	351	42	100	0,0	22,13	8,12	154,8	995,50	7,67	8,12	22,18	11,85	0,0	0,00	0,0
2011-08-09 04:00	351	42	100	0,0	22,13	8,02	154,8	995,50	7,57	8,02	22,18	11,75	0,0	0,00	0,0
2011-08-09 04:30	351	42	100	0,0	22,13	7,92	154,8	995,50	7,47	7,92	22,18	11,65	0,0	0,00	0,0
2011-08-09 05:00	351	42	100	0,0	22,03	7,92	154,8	995,50	7,47	7,92	22,08	11,65	0,0	0,00	0,0
2011-08-09 05:30	351	42	100	0,0	22,03	7,92	154,8	995,50	7,47	7,92	22,08	11,65	1,4	0,00	0,0
2011-08-09 06:00	351	42	100	0,0	22,03	7,92	154,8	995,50	7,47	7,92	22,08	11,65	0,0	0,00	0,0
2011-08-09 06:30	351	42	100	0,0	22,03	8,12	154,8	996,50	7,67	8,12	22,08	11,85	0,0	0,00	0,0

Datum	Vindriktning °	Luftfukt inne Rh%	Luftfukt ute Rh%	Vindhastighet m/s	Temp inne °C	Temp ute °C	Nederb. året mm	Lufttryck Mbar	Daggpunkt °C	Kyleffekt °C	Vix inne °C	Vix ute °C	Vindby m/s	Korr lufttryck	Regn/dygn mm
2011-08-09 07:00	351	42	100	0,0	22,03	8,72	154,8	996,50	8,27	8,72	22,08	12,45	0,0	0,00	0,0
2011-08-09 07:30	351	42	100	0,0	21,93	9,12	154,8	996,50	8,67	9,12	21,98	12,85	0,0	0,00	0,0
2011-08-09 08:00	351	42	100	0,0	21,93	9,32	154,8	996,50	8,87	9,32	21,98	13,05	0,0	0,00	0,0
2011-08-09 08:30	351	42	100	0,0	21,93	9,52	154,8	997,50	9,07	9,52	21,98	13,25	0,0	0,00	0,0
2011-08-09 09:00	1	42	99	0,0	21,93	9,72	154,8	996,50	9,12	9,72	21,98	13,36	1,8	0,00	0,0
2011-08-09 09:30	347	42	98	0,0	21,93	9,92	154,8	996,50	9,16	9,92	21,98	13,48	1,4	0,00	0,0
2011-08-09 10:00	356	42	95	1,6	21,93	10,42	154,8	997,50	9,66	10,42	21,98	13,98	2,4	0,00	0,0
2011-08-09 10:30	340	42	90	0,0	22,03	10,62	154,8	997,50	9,05	10,62	22,08	13,76	2,4	0,00	0,0
2011-08-09 11:00	356	42	86	0,0	22,03	11,02	154,8	997,50	8,77	11,02	22,08	13,84	1,2	0,00	0,0
2011-08-09 11:30	5	42	76	2,4	22,03	10,92	154,8	997,50	6,86	9,71	22,08	12,98	3,0	0,00	0,0
2011-08-09 12:00	356	42	76	2,0	22,03	11,72	154,8	998,51	7,64	11,72	22,08	13,78	2,4	0,00	0,0
2011-08-09 12:30	3	42	73	0,0	22,03	12,32	154,8	998,51	7,63	12,32	22,08	14,17	2,0	0,00	0,0
2011-08-09 13:00	351	42	74	0,0	22,13	13,23	154,8	998,51	8,69	13,23	22,18	15,14	2,4	0,00	0,0
2011-08-09 13:30	325	43	70	0,0	21,43	13,83	154,8	998,51	8,45	13,83	21,53	15,47	2,0	0,00	0,0
2011-08-09 14:00	351	43	71	0,0	21,13	14,13	154,8	998,51	8,95	14,13	21,23	15,83	2,4	0,00	0,0
2011-08-09 14:30	351	43	73	0,0	21,03	14,33	154,8	998,51	9,55	14,33	21,13	16,17	2,2	0,00	0,0
2011-08-09 15:00	317	43	71	1,4	20,93	14,63	154,8	998,51	9,43	14,63	21,03	16,34	2,4	0,00	0,0
2011-08-09 15:30	319	43	71	1,8	20,83	14,73	154,8	998,51	9,52	14,73	20,93	16,44	2,6	0,00	0,0
2011-08-09 16:00	328	43	70	1,4	20,73	14,83	154,8	998,51	9,41	14,83	20,83	16,47	2,6	0,00	0,0
2011-08-09 16:30	342	43	69	1,8	20,73	14,93	154,8	998,51	9,29	14,93	20,83	16,50	2,8	0,00	0,0
2011-08-09 17:00	333	43	69	2,6	20,73	14,83	154,8	998,51	9,20	13,83	20,83	16,40	3,1	0,00	0,0
2011-08-09 17:30	333	43	65	1,2	20,73	14,53	154,8	999,51	8,03	14,53	20,83	15,84	3,1	0,00	0,0
2011-08-09 18:00	338	43	71	2,0	20,63	14,33	154,8	999,51	9,14	14,33	20,73	16,03	3,9	0,00	0,0
2011-08-09 18:30	331	43	72	1,6	20,63	14,03	154,8	999,51	9,06	14,03	20,73	15,80	4,3	0,00	0,0
2011-08-09 19:00	347	43	75	1,8	20,53	13,43	154,8	999,51	9,09	13,43	20,63	15,41	3,0	0,00	0,0
2011-08-09 19:30	356	44	76	1,2	20,53	12,92	154,8	1000,51	8,80	12,92	20,68	14,98	2,6	0,00	0,0
2011-08-09 20:00	2	44	76	0,0	20,53	12,92	154,8	1000,51	8,80	12,92	20,68	14,98	2,4	0,00	0,0
2011-08-09 20:30	4	44	81	0,0	20,43	12,42	154,8	1000,51	9,26	12,42	20,58	14,85	2,0	0,00	0,0
2011-08-09 21:00	3	44	82	1,2	20,43	12,12	154,8	1000,51	9,15	12,12	20,58	14,63	1,8	0,00	0,0
2011-08-09 21:30	334	44	83	0,0	20,43	11,62	154,8	1001,51	8,84	11,62	20,58	14,20	1,6	0,00	0,0
2011-08-09 22:00	335	44	85	0,0	20,43	10,92	154,8	1001,51	8,50	10,92	20,58	13,66	1,4	0,00	0,0
2011-08-09 22:30	335	44	89	0,0	20,43	10,22	154,8	1001,51	8,49	10,22	20,58	13,28	1,2	0,00	0,0
2011-08-09 23:00	337	44	89	0,0	20,43	9,92	154,8	1002,51	8,20	9,92	20,58	12,98	2,0	0,00	0,0
2011-08-09 23:30	24	44	91	1,4	20,33	9,52	154,8	1002,51	8,13	9,52	20,48	12,74	1,6	0,00	0,0
2011-08-10 00:00	330	44	91	1,6	20,33	9,42	154,8	1002,51	8,03	9,42	20,48	12,64	2,2	0,00	0,0
2011-08-10 00:30	356	44	93	0,0	20,33	8,82	154,8	1002,51	7,75	8,82	20,48	12,21	2,0	0,00	0,0
2011-08-10 01:00	356	44	93	1,2	20,33	8,52	154,8	1002,51	7,46	8,52	20,48	11,91	2,4	0,00	0,0
2011-08-10 01:30	344	43	95	1,4	20,23	8,32	154,8	1003,51	7,57	8,32	20,33	11,88	2,0	0,00	0,0
2011-08-10 02:00	356	44	96	0,0	20,23	8,32	154,8	1003,51	7,72	8,32	20,38	11,96	2,2	0,00	0,0
2011-08-10 02:30	356	44	96	0,0	20,23	8,12	154,8	1003,51	7,52	8,12	20,38	11,76	1,2	0,00	0,0
2011-08-10 03:00	351	44	97	1,2	20,13	8,12	154,8	1003,51	7,67	8,12	20,28	11,85	1,6	0,00	0,0
2011-08-10 03:30	351	43	95	1,6	20,13	8,02	154,8	1003,51	7,27	8,02	20,23	11,58	2,2	0,00	0,0
2011-08-10 04:00	322	43	89	0,0	20,13	8,12	154,8	1003,51	6,42	8,12	20,23	11,17	3,0	0,00	0,0
2011-08-10 04:30	322	43	86	1,6	20,03	8,02	154,8	1004,51	5,82	8,02	20,13	10,83	2,2	0,00	0,0
2011-08-10 05:00	351	43	87	0,0	20,03	8,02	154,8	1004,51	5,99	8,02	20,13	10,91	3,0	0,00	0,0
2011-08-10 05:30	343	43	86	0,0	20,03	7,92	154,8	1004,51	5,72	7,92	20,13	10,73	1,6	0,00	0,0

Datum	Vindriktning °	Luftfukt inne Rh%	Luftfukt ute Rh%	Vindhastighet m/s	Temp inne °C	Temp ute °C	Nederb. året mm	Lufttryck Mbar	Daggpunkt °C	Kyleffekt °C	Vix inne °C	Vix ute °C	Vindby m/s	Korr lufttryck	Regn/dygn mm
2011-08-10 06:00	351	43	84	0,0	20,03	7,82	154,8	1004,51	5,29	7,82	20,13	10,48	2,0	0,00	0,0
2011-08-10 06:30	334	43	78	1,6	20,03	7,72	154,8	1004,51	4,13	7,72	20,13	9,92	3,1	0,00	0,0
2011-08-10 07:00	344	43	78	2,4	20,03	7,82	154,8	1004,51	4,23	6,44	20,13	10,02	3,0	0,00	0,0
2011-08-10 07:30	336	43	76	0,0	20,03	8,02	154,8	1004,51	4,05	8,02	20,13	10,08	3,7	0,00	0,0
2011-08-10 08:00	327	43	76	1,4	20,13	8,42	154,8	1004,51	4,44	8,42	20,23	10,48	4,7	0,00	0,0
2011-08-10 08:30	21	43	74	1,6	20,23	8,62	154,8	1005,51	4,25	8,62	20,33	10,54	3,5	0,00	0,0
2011-08-10 09:00	351	43	71	3,5	20,33	8,72	154,8	1005,51	3,76	5,59	20,43	10,43	4,5	0,00	0,0
2011-08-10 09:30	0	43	69	3,3	20,43	9,02	154,8	1005,51	3,64	5,93	20,53	10,60	4,9	0,00	0,0
2011-08-10 10:00	1	42	68	3,3	20,43	9,72	154,8	1005,51	4,10	6,72	20,48	11,23	5,8	0,00	0,0
2011-08-10 10:30	29	42	62	4,1	20,43	10,12	154,8	1005,51	3,17	5,47	20,48	11,25	6,4	0,00	0,0
2011-08-10 11:00	340	42	64	2,6	20,33	10,72	154,8	1005,51	4,19	9,50	20,38	11,97	6,0	0,00	0,0
2011-08-10 11:30	7	42	62	4,5	20,33	10,52	154,8	1005,51	3,55	5,16	20,38	11,65	5,4	0,00	0,0
2011-08-10 12:00	351	42	61	2,0	20,23	10,62	154,8	1005,51	3,41	10,62	20,28	11,69	5,6	0,00	0,0
2011-08-10 12:30	325	42	63	2,6	20,23	10,22	154,8	1005,51	3,49	8,97	20,28	11,41	5,4	0,00	0,0
2011-08-10 13:00	356	42	64	3,1	20,23	10,42	154,8	1006,51	3,91	8,35	20,28	11,67	4,9	0,00	0,0
2011-08-10 13:30	4	41	58	2,4	20,13	11,52	154,8	1006,51	3,55	10,35	20,14	12,41	3,9	0,00	0,0
2011-08-10 14:00	328	41	56	1,4	20,13	11,42	154,8	1006,51	2,96	11,42	20,14	12,20	5,4	0,00	0,0
2011-08-10 14:30	341	41	54	3,0	20,13	11,92	154,8	1005,51	2,91	9,99	20,14	12,59	5,8	0,00	0,0
2011-08-10 15:00	57	41	54	2,8	20,13	11,92	154,8	1006,51	2,91	9,99	20,14	12,59	6,0	0,00	0,0
2011-08-10 15:30	356	41	59	2,6	20,13	12,02	154,8	1006,51	4,26	10,88	20,14	12,97	5,2	0,00	0,0
2011-08-10 16:00	326	41	64	2,8	20,13	11,72	154,8	1006,51	5,14	9,77	20,14	12,97	6,0	0,00	0,0
2011-08-10 16:30	14	41	59	3,7	20,13	11,42	154,8	1006,51	3,70	7,83	20,14	12,37	5,2	0,00	0,0
2011-08-10 17:00	324	41	60	1,6	20,13	11,52	154,8	1006,51	4,03	11,52	20,14	12,53	5,6	0,00	0,0
2011-08-10 17:30	325	41	69	1,6	20,13	10,92	154,8	1006,51	5,46	10,92	20,14	12,50	6,6	0,00	0,0
2011-08-10 18:00	267	41	64	2,6	20,13	10,82	154,8	1006,51	4,29	9,61	20,14	12,07	4,5	0,00	0,0
2011-08-10 18:30	356	42	62	3,1	20,13	11,32	154,8	1006,51	4,31	9,33	20,18	12,45	4,3	0,00	0,0
2011-08-10 19:00	351	42	66	3,3	20,13	10,72	154,8	1006,51	4,63	7,85	20,18	12,10	4,1	0,00	0,0
2011-08-10 19:30	351	42	68	1,6	20,13	10,82	154,8	1006,51	5,16	10,82	20,18	12,33	4,5	0,00	0,0
2011-08-10 20:00	356	42	71	1,8	20,13	10,12	154,8	1006,51	5,10	10,12	20,18	11,83	3,3	0,00	0,0
2011-08-10 20:30	345	42	72	2,0	20,13	9,62	154,8	1006,51	4,82	9,62	20,18	11,40	3,1	0,00	0,0
2011-08-10 21:00	351	42	76	0,0	20,13	9,32	154,8	1006,51	5,31	9,32	20,18	11,38	3,3	0,00	0,0
2011-08-10 21:30	344	42	75	1,8	20,13	8,72	154,8	1006,51	4,54	8,72	20,18	10,71	2,4	0,00	0,0
2011-08-10 22:00	4	41	78	0,0	20,03	7,92	154,8	1006,51	4,32	7,92	20,04	10,12	2,4	0,00	0,0
2011-08-10 22:30	10	42	81	0,0	20,03	7,42	154,8	1006,51	4,38	7,42	20,08	9,85	2,0	0,00	0,0
2011-08-10 23:00	10	41	83	0,0	20,03	7,42	154,8	1006,51	4,72	7,42	20,04	10,00	1,4	0,00	0,0
2011-08-10 23:30	356	42	86	1,2	19,93	7,52	154,8	1006,51	5,33	7,52	19,98	10,33	1,8	0,00	0,0
2011-08-11 00:00	347	41	88	1,6	19,93	7,52	154,8	1006,51	5,66	7,52	19,94	10,49	2,0	0,00	0,0
2011-08-11 00:30	2	41	88	1,4	19,93	7,62	154,8	1006,51	5,76	7,62	19,94	10,59	2,6	0,00	0,0
2011-08-11 01:00	336	41	89	0,0	19,83	7,02	154,8	1006,51	5,33	7,02	19,84	10,07	2,2	0,00	0,0
2011-08-11 01:30	336	41	89	0,0	19,83	5,82	154,8	1006,51	4,15	5,82	19,84	8,87	0,0	0,00	0,0
2011-08-11 02:00	346	41	93	1,4	19,83	6,02	154,8	1006,51	4,97	6,02	19,84	9,41	1,8	0,00	0,0
2011-08-11 02:30	356	41	90	1,6	19,83	6,52	154,8	1006,51	5,00	6,52	19,84	9,66	2,4	0,00	0,0
2011-08-11 03:00	3	41	87	1,6	19,83	6,52	154,8	1006,51	4,51	6,52	19,84	9,41	2,4	0,00	0,0
2011-08-11 03:30	0	41	86	0,0	19,83	6,52	154,8	1006,51	4,35	6,52	19,84	9,33	2,2	0,00	0,0
2011-08-11 04:00	356	41	85	1,4	19,83	6,32	154,8	1007,51	3,98	6,32	19,84	9,05	2,8	0,00	0,0
2011-08-11 04:30	335	41	83	1,6	19,83	6,32	154,8	1006,51	3,65	6,32	19,84	8,90	3,7	0,00	0,0

Datum	Vindriktning °	Luftfukt inne Rh%	Luftfukt ute Rh%	Vindhastighet m/s	Temp inne °C	Temp ute °C	Nederb. året mm	Lufttryck Mbar	Daggpunkt °C	Kyleffekt °C	Vix inne °C	Vix ute °C	Vindby m/s	Korr lufttryck	Regn/dygn mm
2011-08-11 05:00	351	41	83	0,0	19,73	6,32	154,8	1007,51	3,65	6,32	19,74	8,90	2,8	0,00	0,0
2011-08-11 05:30	351	41	83	0,0	19,73	6,32	154,8	1007,51	3,65	6,32	19,74	8,90	2,6	0,00	0,0
2011-08-11 06:00	356	41	82	0,0	19,73	6,52	154,8	1007,51	3,67	6,52	19,74	9,02	2,2	0,00	0,0
2011-08-11 06:30	331	40	80	1,8	19,73	6,92	154,8	1007,51	3,71	6,92	19,69	9,27	3,1	0,00	0,0
2011-08-11 07:00	328	40	77	1,2	19,63	7,52	154,8	1007,51	3,75	7,52	19,59	9,65	3,0	0,00	0,0
2011-08-11 07:30	337	40	73	0,0	19,63	8,42	154,8	1007,51	3,86	8,42	19,59	10,27	3,3	0,00	0,0
2011-08-11 08:00	3	40	69	2,4	19,63	8,72	154,8	1007,51	3,35	7,39	19,59	10,30	3,5	0,00	0,0
2011-08-11 08:30	351	40	71	3,7	19,63	8,72	154,8	1007,51	3,76	4,68	19,59	10,43	6,4	0,00	0,0
2011-08-11 09:00	12	40	67	4,7	19,73	9,62	154,8	1007,51	3,80	4,04	19,69	11,07	5,0	0,00	0,0
2011-08-11 09:30	323	40	71	2,4	19,73	8,42	154,8	1007,51	3,47	7,08	19,69	10,13	5,6	0,00	0,0
2011-08-11 10:00	5	40	67	3,9	19,83	9,12	154,8	1007,51	3,32	5,15	19,79	10,56	3,9	0,00	0,0
2011-08-11 10:30	313	40	69	2,4	19,83	9,32	154,8	1007,51	3,93	8,02	19,79	10,90	4,3	0,00	0,0
2011-08-11 11:00	343	40	67	2,6	19,83	9,32	154,8	1007,51	3,51	8,02	19,79	10,76	4,7	0,00	0,0
2011-08-11 11:30	329	40	61	3,3	19,83	10,42	154,8	1007,51	3,23	7,51	19,79	11,49	5,2	0,00	0,0
2011-08-11 12:00	351	40	59	2,6	19,83	10,62	154,8	1007,51	2,94	9,40	19,79	11,57	5,0	0,00	0,0
2011-08-11 12:30	356	40	60	2,2	19,83	11,32	154,8	1007,51	3,84	11,32	19,79	12,33	4,7	0,00	0,0
2011-08-11 13:00	351	40	55	2,8	19,83	11,82	154,8	1007,51	3,08	9,88	19,79	12,54	4,9	0,00	0,0
2011-08-11 13:30	341	40	60	3,0	19,83	11,02	154,8	1007,51	3,56	9,00	19,79	12,03	6,0	0,00	0,0
2011-08-11 14:00	320	40	59	1,4	19,83	11,32	154,8	1007,51	3,60	11,32	19,79	12,27	5,2	0,00	0,0
2011-08-11 14:30	347	40	54	1,6	19,83	12,72	154,8	1007,51	3,65	12,72	19,79	13,39	3,3	0,00	0,0
2011-08-11 15:00	330	40	54	2,6	19,83	13,73	154,8	1008,51	4,59	12,67	19,79	14,39	3,7	0,00	0,0
2011-08-11 15:30	351	39	55	2,8	19,83	13,23	154,8	1008,51	4,38	11,41	19,75	13,94	4,3	0,00	0,0
2011-08-11 16:00	336	40	62	1,6	19,83	12,22	154,8	1008,51	5,16	12,22	19,79	13,35	4,3	0,00	0,0
2011-08-11 16:30	346	40	54	2,2	19,73	12,82	154,8	1008,51	3,75	12,82	19,69	13,49	3,7	0,00	0,0
2011-08-11 17:00	327	40	59	3,1	19,73	12,42	154,8	1008,51	4,64	10,53	19,69	13,37	5,6	0,00	0,0
2011-08-11 17:30	334	40	62	1,4	19,83	12,32	154,8	1008,51	5,25	12,32	19,79	13,45	3,3	0,00	0,0
2011-08-11 18:00	331	40	61	2,0	19,83	12,52	154,8	1008,51	5,21	12,52	19,79	13,59	3,9	0,00	0,0
2011-08-11 18:30	1	40	61	2,0	19,83	11,92	154,8	1008,51	4,64	11,92	19,79	12,99	3,9	0,00	0,0
2011-08-11 19:00	351	40	63	1,8	19,83	11,22	154,8	1008,51	4,44	11,22	19,79	12,41	4,9	0,00	0,0
2011-08-11 19:30	8	40	70	0,0	19,83	10,52	154,8	1009,51	5,28	10,52	19,79	12,16	2,6	0,00	0,0
2011-08-11 20:00	8	40	71	0,0	19,83	10,62	154,8	1009,51	5,58	10,62	19,79	12,33	0,0	0,00	0,0
2011-08-11 20:30	2	40	72	0,0	19,83	10,62	154,8	1009,51	5,79	10,62	19,79	12,40	3,0	0,00	0,0
2011-08-11 21:00	356	40	71	2,2	19,93	9,72	154,8	1009,51	4,72	9,72	19,89	11,43	3,3	0,00	0,0
2011-08-11 21:30	356	40	73	2,0	19,83	8,82	154,8	1009,51	4,25	8,82	19,79	10,67	3,3	0,00	0,0
2011-08-11 22:00	356	41	76	0,0	19,83	8,22	154,8	1010,51	4,24	8,22	19,84	10,28	2,4	0,00	0,0
2011-08-11 22:30	356	41	79	0,0	19,73	7,22	154,8	1010,51	3,82	7,22	19,74	9,50	0,0	0,00	0,0
2011-08-11 23:00	356	41	84	0,0	19,73	5,72	154,8	1010,51	3,23	5,72	19,74	8,38	1,4	0,00	0,0
2011-08-11 23:30	0	40	87	1,6	19,73	5,82	154,8	1010,51	3,82	5,82	19,69	8,71	2,0	0,00	0,0
2011-08-12 00:00	1	40	86	0,0	19,63	6,02	154,8	1010,51	3,86	6,02	19,59	8,83	2,0	0,00	0,0
2011-08-12 00:30	1	41	88	0,0	19,63	5,22	154,8	1011,51	3,39	5,22	19,64	8,19	1,6	0,00	0,0
2011-08-12 01:00	1	41	88	0,0	19,63	4,92	154,8	1011,51	3,10	4,92	19,64	7,89	1,4	0,00	0,0
2011-08-12 01:30	3	40	91	1,4	19,63	4,82	154,8	1011,51	3,47	4,82	19,59	8,04	2,0	0,00	0,0
2011-08-12 02:00	2	41	89	0,0	19,63	4,12	154,8	1011,51	2,47	4,12	19,64	7,17	1,6	0,00	0,0
2011-08-12 02:30	2	41	91	0,0	19,53	3,92	154,8	1011,51	2,58	3,92	19,54	7,14	1,8	0,00	0,0
2011-08-12 03:00	3	40	95	1,6	19,53	3,92	154,8	1011,51	3,19	3,92	19,49	7,47	2,0	0,00	0,0
2011-08-12 03:30	3	40	95	0,0	19,53	3,62	154,8	1011,51	2,89	3,62	19,49	7,17	1,6	0,00	0,0

Datum	Vindriktning °	Luftfukt inne Rh%	Luftfukt ute Rh%	Vindhastighet m/s	Temp inne °C	Temp ute °C	Nederb. året mm	Lufttryck Mbar	Daggpunkt °C	Kyleffekt °C	Vix inne °C	Vix ute °C	Vindby m/s	Korr lufttryck	Regn/dygn mm
2011-08-12 04:00	3	40	98	0,0	19,53	3,62	154,8	1011,51	3,33	3,62	19,49	7,44	1,6	0,00	0,0
2011-08-12 04:30	2	40	100	1,6	19,53	3,72	154,8	1011,51	3,72	3,72	19,49	7,71	2,4	0,00	0,0
2011-08-12 05:00	356	40	100	2,0	19,53	4,22	154,8	1011,51	4,22	4,22	19,49	8,21	2,8	0,00	0,0
2011-08-12 05:30	2	40	100	1,4	19,63	4,62	154,8	1011,51	4,62	4,62	19,59	8,61	2,0	0,00	0,0
2011-08-12 06:00	9	40	94	0,0	19,73	5,02	154,8	1011,51	4,13	5,02	19,69	8,49	2,2	0,00	0,0
2011-08-12 06:30	9	40	91	1,2	19,93	5,42	154,8	1012,51	4,07	5,42	19,89	8,64	1,6	0,00	0,0
2011-08-12 07:00	9	40	91	0,0	20,03	5,82	154,8	1012,51	4,47	5,82	19,99	9,04	1,6	0,00	0,0
2011-08-12 07:30	4	40	92	1,8	20,13	6,42	154,8	1012,51	5,22	6,42	20,09	9,72	2,0	0,00	0,0
2011-08-12 08:00	3	40	90	0,0	20,13	7,32	154,8	1012,51	5,79	7,32	20,09	10,46	2,0	0,00	0,0
2011-08-12 08:30	3	40	83	0,0	20,03	8,02	154,8	1012,51	5,31	8,02	19,99	10,60	1,6	0,00	0,0
2011-08-12 09:00	0	40	78	0,0	20,03	8,52	154,8	1012,51	4,91	8,52	19,99	10,72	1,8	0,00	0,0
2011-08-12 09:30	2	40	67	1,4	19,93	8,52	154,8	1012,51	2,75	8,52	19,89	9,96	3,1	0,00	0,0
2011-08-12 10:00	9	40	71	0,0	19,93	9,22	154,8	1012,51	4,24	9,22	19,89	10,93	1,8	0,00	0,0
2011-08-12 10:30	345	40	68	1,2	19,83	9,82	154,8	1012,51	4,20	9,82	19,79	11,33	2,4	0,00	0,0
2011-08-12 11:00	1	39	64	0,0	19,83	10,02	154,8	1013,51	3,53	10,02	19,75	11,27	2,2	0,00	0,0
2011-08-12 11:30	333	39	65	1,2	19,73	10,32	154,8	1012,51	4,03	10,32	19,65	11,64	2,2	0,00	0,0
2011-08-12 12:00	356	39	60	0,0	19,73	11,12	154,8	1012,51	3,65	11,12	19,65	12,13	2,8	0,00	0,0
2011-08-12 12:30	331	39	60	2,6	19,73	11,42	154,8	1012,51	3,93	10,24	19,65	12,43	2,6	0,00	0,0
2011-08-12 13:00	328	39	59	0,0	19,73	12,12	154,8	1012,51	4,35	12,12	19,65	13,07	3,0	0,00	0,0
2011-08-12 13:30	23	39	55	0,0	19,73	12,52	154,8	1013,51	3,73	12,52	19,65	13,24	3,0	0,00	0,0
2011-08-12 14:00	339	39	55	0,0	19,63	12,82	154,8	1013,51	4,01	12,82	19,55	13,54	3,0	0,00	0,0
2011-08-12 14:30	316	39	53	1,2	19,63	13,93	154,8	1012,51	4,50	13,93	19,55	14,53	2,8	0,00	0,0
2011-08-12 15:00	171	40	54	1,6	19,63	14,03	154,8	1012,51	4,86	14,03	19,59	14,69	4,3	0,00	0,0
2011-08-12 15:30	160	40	52	1,6	19,63	14,53	154,8	1012,51	4,79	14,53	19,59	15,08	3,1	0,00	0,0
2011-08-12 16:00	11	40	49	0,0	19,73	14,13	154,8	1012,51	3,57	14,13	19,69	14,52	2,6	0,00	0,0
2011-08-12 16:30	138	40	53	1,8	19,73	14,43	154,8	1012,51	4,97	14,43	19,69	15,03	2,4	0,00	0,0
2011-08-12 17:00	117	40	50	1,4	19,73	14,43	154,8	1012,51	4,14	14,43	19,69	14,87	2,4	0,00	0,0
2011-08-12 17:30	132	40	50	0,0	19,73	14,53	154,8	1012,51	4,23	14,53	19,69	14,97	2,6	0,00	0,0
2011-08-12 18:00	6	40	50	1,4	19,73	14,33	154,8	1012,51	4,04	14,33	19,69	14,77	2,0	0,00	0,0
2011-08-12 18:30	356	40	50	0,0	19,83	14,13	154,8	1012,51	3,86	14,13	19,79	14,57	1,8	0,00	0,0
2011-08-12 19:00	356	40	54	0,0	19,83	14,03	154,8	1012,51	4,86	14,03	19,79	14,69	0,0	0,00	0,0
2011-08-12 19:30	356	40	56	0,0	19,83	13,83	154,8	1012,51	5,20	13,83	19,79	14,60	1,4	0,00	0,0
2011-08-12 20:00	43	40	60	0,0	19,83	13,53	154,8	1012,51	5,91	13,53	19,79	14,53	2,0	0,00	0,0
2011-08-12 20:30	43	40	72	0,0	19,83	11,92	154,8	1012,51	7,04	11,92	19,79	13,70	1,4	0,00	0,0
2011-08-12 21:00	133	40	77	1,6	19,83	10,62	154,8	1013,51	6,76	10,62	19,79	12,75	2,2	0,00	0,0
2011-08-12 21:30	133	40	78	1,2	19,73	9,92	154,8	1013,51	6,27	9,92	19,69	12,13	1,6	0,00	0,0
2011-08-12 22:00	87	40	81	0,0	19,73	9,12	154,8	1013,51	6,03	9,12	19,69	11,55	1,8	0,00	0,0
2011-08-12 22:30	86	40	83	1,2	19,73	8,32	154,8	1013,51	5,61	8,32	19,69	10,90	1,6	0,00	0,0
2011-08-12 23:00	82	40	83	0,0	19,73	7,72	154,8	1013,51	5,02	7,72	19,69	10,30	1,8	0,00	0,0
2011-08-12 23:30	75	41	82	0,0	19,73	7,72	154,8	1013,51	4,84	7,72	19,74	10,22	1,6	0,00	0,0
2011-08-13 00:00	75	41	81	0,0	19,73	8,02	154,8	1013,51	4,96	8,02	19,74	10,45	1,6	0,00	0,0
2011-08-13 00:30	76	41	81	0,0	19,73	7,72	154,8	1013,51	4,67	7,72	19,74	10,15	2,0	0,00	0,0
2011-08-13 01:00	76	41	83	1,4	19,73	7,52	154,8	1013,51	4,82	7,52	19,74	10,10	1,6	0,00	0,0
2011-08-13 01:30	77	41	88	0,0	19,73	6,52	154,8	1013,51	4,68	6,52	19,74	9,49	1,6	0,00	0,0
2011-08-13 02:00	76	41	93	0,0	19,73	6,42	154,8	1013,51	5,37	6,42	19,74	9,81	1,2	0,00	0,0
2011-08-13 02:30	75	41	94	0,0	19,73	6,32	154,8	1013,51	5,43	6,32	19,74	9,79	1,4	0,00	0,0

Datum	Vindriktning	Luftfukt inne	Luftfukt ute	Vindhastighet	Temp inne	Temp ute	Nederb. året	Lufftryck	Daggpunkt	Kyleffekt	Vix inne	Vix ute	Vindby	Korr lufftryck	Regn/dygn
	°	Rh%	Rh%	m/s	°C	°C	mm	Mbar	°C	°C	°C	°C	m/s		mm
2011-08-13 03:00	91	41	95	0,0	19,73	6,62	154,8	1014,51	5,88	6,62	19,74	10,18	1,6	0,00	0,0
2011-08-13 03:30	71	41	94	0,0	19,73	6,62	154,8	1014,51	5,72	6,62	19,74	10,09	1,8	0,00	0,0
2011-08-13 04:00	71	40	95	0,0	19,73	6,12	154,8	1014,51	5,38	6,12	19,69	9,68	1,6	0,00	0,0
2011-08-13 04:30	116	40	93	0,0	19,73	6,12	154,8	1013,51	5,07	6,12	19,69	9,51	3,3	0,00	0,0
2011-08-13 05:00	93	40	92	0,0	19,73	6,42	154,8	1013,51	5,22	6,42	19,69	9,72	2,2	0,00	0,0
2011-08-13 05:30	89	41	90	0,0	19,73	6,22	154,8	1013,51	4,70	6,22	19,74	9,36	1,8	0,00	0,0
2011-08-13 06:00	87	41	89	0,0	19,73	6,52	154,8	1013,51	4,84	6,52	19,74	9,57	1,8	0,00	0,0
2011-08-13 06:30	87	41	89	0,0	19,73	7,22	154,8	1013,51	5,53	7,22	19,74	10,27	1,6	0,00	0,0
2011-08-13 07:00	116	40	89	1,8	19,73	8,32	154,8	1013,51	6,62	8,32	19,69	11,38	2,4	0,00	0,0
2011-08-13 07:30	144	40	85	1,4	19,73	9,42	154,8	1014,51	7,03	9,42	19,69	12,16	2,8	0,00	0,0
2011-08-13 08:00	97	41	83	1,4	19,73	10,02	154,8	1014,51	7,27	10,02	19,74	12,60	3,0	0,00	0,0
2011-08-13 08:30	120	41	82	1,6	19,73	10,22	154,8	1014,51	7,29	10,22	19,74	12,72	3,3	0,00	0,0
2011-08-13 09:00	146	41	80	2,0	19,73	11,12	154,8	1014,51	7,81	11,12	19,74	13,47	2,8	0,00	0,0
2011-08-13 09:30	153	41	79	2,0	19,63	11,92	154,8	1014,51	8,40	11,92	19,64	14,20	3,0	0,00	0,0
2011-08-13 10:00	114	41	76	3,1	19,63	12,92	154,8	1014,51	8,80	11,08	19,64	14,98	3,3	0,00	0,0
2011-08-13 10:30	136	41	76	2,4	19,63	13,93	154,8	1014,51	9,77	12,88	19,64	15,98	3,3	0,00	0,0
2011-08-13 11:00	152	41	72	3,1	19,63	14,73	154,8	1014,51	9,73	13,05	19,64	16,50	4,1	0,00	0,0
2011-08-13 11:30	167	41	71	4,1	19,73	15,53	154,8	1014,51	10,29	11,97	19,74	17,24	5,0	0,00	0,0
2011-08-13 12:00	171	41	71	2,8	19,73	16,83	154,8	1014,51	11,54	15,34	19,74	18,54	5,0	0,00	0,0
2011-08-13 12:30	152	42	59	3,9	19,73	17,53	154,8	1014,51	9,43	14,95	19,78	18,48	6,4	0,00	0,0
2011-08-13 13:00	183	42	54	2,6	19,73	18,23	154,8	1014,51	8,77	17,42	19,78	18,89	5,8	0,00	0,0
2011-08-13 13:30	62	42	48	1,8	19,73	18,43	154,8	1014,51	7,22	18,43	19,78	18,77	5,8	0,00	0,0
2011-08-13 14:00	156	42	46	3,3	19,83	18,83	154,8	1014,51	6,97	17,00	19,88	19,07	7,3	0,00	0,0
2011-08-13 14:30	158	42	47	3,5	19,83	19,23	154,8	1013,51	7,65	17,45	19,88	19,52	6,9	0,00	0,0
2011-08-13 15:00	184	42	43	4,7	19,83	19,33	154,8	1013,51	6,44	16,06	19,88	19,43	7,9	0,00	0,0
2011-08-13 15:30	143	41	41	3,3	19,83	18,83	154,8	1013,51	5,30	17,00	19,84	18,84	8,1	0,00	0,0
2011-08-13 16:00	132	42	40	3,1	19,83	19,03	154,8	1013,51	5,12	17,74	19,88	18,99	7,1	0,00	0,0
2011-08-13 16:30	147	41	40	6,8	19,83	19,03	154,8	1013,51	5,12	14,27	19,84	18,99	7,1	0,00	0,0
2011-08-13 17:00	121	41	40	5,4	19,93	18,73	154,8	1013,51	4,86	14,75	19,94	18,69	7,9	0,00	0,0
2011-08-13 17:30	126	41	43	4,5	19,93	18,13	154,8	1013,51	5,35	14,58	19,94	18,23	6,4	0,00	0,0
2011-08-13 18:00	138	41	44	3,0	19,93	18,03	154,8	1013,51	5,59	16,65	19,94	18,17	6,9	0,00	0,0
2011-08-13 18:30	107	41	45	3,3	19,93	17,83	154,8	1013,51	5,74	15,87	19,94	18,02	6,9	0,00	0,0
2011-08-13 19:00	131	41	44	3,9	20,03	17,43	154,8	1013,51	5,05	14,84	20,04	17,57	6,6	0,00	0,0
2011-08-13 19:30	140	41	46	2,0	20,03	17,13	154,8	1013,51	5,42	17,13	20,04	17,37	6,9	0,00	0,0
2011-08-13 20:00	147	41	49	3,9	20,03	16,33	154,8	1013,51	5,59	13,55	20,04	16,72	5,2	0,00	0,0
2011-08-13 20:30	133	42	53	1,6	20,03	15,43	154,8	1013,51	5,90	15,43	20,08	16,03	3,9	0,00	0,0
2011-08-13 21:00	127	42	56	2,2	20,03	14,83	154,8	1014,51	6,13	14,83	20,08	15,60	3,1	0,00	0,0
2011-08-13 21:30	118	42	64	0,0	20,03	14,03	154,8	1014,51	7,32	14,03	20,08	15,28	3,7	0,00	0,0
2011-08-13 22:00	124	42	72	2,2	20,03	13,33	154,8	1014,51	8,39	13,33	20,08	15,10	3,5	0,00	0,0
2011-08-13 22:30	77	41	78	2,8	20,03	12,62	154,8	1014,51	8,89	10,75	20,04	14,83	4,3	0,00	0,0
2011-08-13 23:00	147	41	83	3,0	20,03	12,12	154,8	1014,51	9,33	10,20	20,04	14,70	4,7	0,00	0,0
2011-08-13 23:30	143	41	85	2,2	20,03	11,72	154,8	1014,51	9,29	11,72	20,04	14,46	4,5	0,00	0,0
2011-08-14 00:00	86	41	89	3,7	20,03	11,12	154,8	1014,51	9,38	7,48	20,04	14,18	5,8	0,00	0,0
2011-08-14 00:30	118	41	91	3,7	20,03	10,82	154,8	1015,51	9,41	7,14	20,04	14,04	6,2	0,00	0,0
2011-08-14 01:00	118	42	93	2,0	20,03	10,22	154,8	1015,51	9,14	10,22	20,08	13,61	4,1	0,00	0,0
2011-08-14 01:30	108	42	95	2,4	20,03	9,92	154,8	1015,51	9,16	8,66	20,08	13,48	5,2	0,00	0,0

Datum	Vindriktning °	Luftfukt inne Rh%	Luftfukt ute Rh%	Vindhastighet m/s	Temp inne °C	Temp ute °C	Nederb. året mm	Lufttryck Mbar	Daggpunkt °C	Kyleffekt °C	Vix inne °C	Vix ute °C	Vindby m/s	Korr lufttryck	Regn/dygn mm
2011-08-14 02:00	105	42	96	1,8	20,03	9,52	154,8	1015,51	8,92	9,52	20,08	13,17	4,3	0,00	0,0
2011-08-14 02:30	111	42	98	1,8	20,03	9,32	154,8	1015,51	9,02	9,32	20,08	13,14	4,3	0,00	0,0
2011-08-14 03:00	113	42	98	2,0	20,03	8,92	154,8	1015,51	8,62	8,92	20,08	12,74	3,5	0,00	0,0
2011-08-14 03:30	138	42	99	2,6	20,03	8,82	154,8	1015,51	8,67	7,50	20,08	12,73	4,3	0,00	0,0
2011-08-14 04:00	116	42	99	1,4	20,03	8,72	154,8	1015,51	8,57	8,72	20,08	12,63	4,1	0,00	0,0
2011-08-14 04:30	145	42	100	4,3	19,93	8,62	154,8	1015,51	8,62	3,66	19,98	12,62	5,4	0,00	0,0
2011-08-14 05:00	114	42	100	1,8	19,93	8,52	154,8	1015,51	8,52	8,52	19,98	12,52	5,0	0,00	0,0
2011-08-14 05:30	124	42	100	2,4	19,93	8,32	154,8	1015,51	8,32	6,97	19,98	12,32	4,5	0,00	0,0
2011-08-14 06:00	93	42	100	2,6	19,93	8,82	154,8	1015,51	8,82	7,50	19,98	12,82	3,1	0,00	0,0
2011-08-14 06:30	119	42	99	3,3	19,93	9,32	154,8	1015,51	9,17	6,26	19,98	13,23	5,4	0,00	0,0
2011-08-14 07:00	108	42	96	3,3	19,93	10,52	154,8	1016,51	9,91	7,62	19,98	14,17	6,2	0,00	0,0
2011-08-14 07:30	129	42	92	3,1	19,93	10,82	154,8	1016,51	9,58	8,78	19,98	14,13	6,8	0,00	0,0
2011-08-14 08:00	101	42	95	2,6	19,93	10,42	154,8	1016,51	9,66	9,19	19,98	13,98	5,6	0,00	0,0
2011-08-14 08:30	132	42	98	4,7	19,93	10,92	154,8	1016,51	10,62	5,65	19,98	14,74	6,0	0,00	0,0
2011-08-14 09:00	94	42	97	4,1	19,93	11,82	154,8	1016,51	11,36	7,51	19,98	15,55	5,8	0,00	0,0
2011-08-14 09:30	106	42	96	2,8	19,93	12,52	154,8	1016,51	11,91	10,64	19,98	16,17	6,0	0,00	0,0
2011-08-14 10:00	168	42	96	4,7	19,93	13,02	154,8	1016,51	12,40	8,25	19,98	16,67	6,2	0,00	0,0
2011-08-14 10:30	166	42	94	3,9	19,93	13,53	154,8	1017,52	12,58	10,29	19,98	17,00	7,3	0,00	0,0
2011-08-14 11:00	110	42	95	2,8	19,93	13,63	154,8	1017,52	12,84	11,84	19,98	17,18	6,2	0,00	0,0
2011-08-14 11:30	127	42	88	3,9	19,93	14,83	154,8	1017,52	12,86	11,80	19,98	17,80	6,6	0,00	0,0
2011-08-14 12:00	141	42	78	3,1	19,93	15,83	154,8	1017,52	12,00	14,25	19,98	18,03	6,8	0,00	0,0
2011-08-14 12:30	124	42	70	3,7	19,93	16,73	154,8	1017,52	11,23	14,02	19,98	18,37	8,1	0,00	0,0
2011-08-14 13:00	107	42	67	3,3	19,93	16,53	154,8	1017,52	10,38	14,40	19,98	17,97	6,6	0,00	0,0
2011-08-14 13:30	128	42	55	6,8	19,93	18,13	154,8	1016,51	8,95	13,06	19,98	18,85	8,1	0,00	0,0
2011-08-14 14:00	149	42	53	8,1	19,93	18,03	154,8	1016,51	8,31	12,11	19,98	18,63	9,6	0,00	0,0
2011-08-14 14:30	143	42	56	4,1	19,93	17,53	154,8	1016,51	8,66	14,38	19,98	18,30	8,1	0,00	0,0
2011-08-14 15:00	144	42	59	5,0	19,93	17,73	154,8	1016,51	9,62	13,77	19,98	18,68	7,3	0,00	0,0
2011-08-14 15:30	110	42	56	3,5	19,93	17,53	154,8	1016,51	8,66	15,53	19,98	18,30	8,1	0,00	0,0
2011-08-14 16:00	161	42	57	2,8	20,03	17,73	154,8	1016,51	9,10	16,32	20,08	18,56	7,5	0,00	0,0
2011-08-14 16:30	95	42	56	4,7	20,03	17,53	154,8	1016,51	8,66	13,83	20,08	18,30	6,9	0,00	0,0
2011-08-14 17:00	141	42	57	3,3	20,03	17,43	154,8	1016,51	8,82	15,42	20,08	18,26	7,3	0,00	0,0
2011-08-14 17:30	107	42	60	4,9	20,03	17,13	154,8	1016,51	9,30	13,34	20,08	18,13	6,0	0,00	0,0
2011-08-14 18:00	109	42	54	2,4	20,03	17,53	154,8	1016,51	8,12	16,68	20,08	18,19	8,3	0,00	0,0
2011-08-14 18:30	143	42	54	3,9	20,13	17,23	154,8	1016,51	7,84	14,60	20,18	17,89	6,8	0,00	0,0
2011-08-14 19:00	114	42	58	2,8	20,13	17,03	154,8	1015,51	8,71	15,56	20,18	17,92	6,8	0,00	0,0
2011-08-14 19:30	89	42	57	4,7	20,23	16,73	154,8	1015,51	8,17	12,84	20,28	17,56	5,2	0,00	0,0
2011-08-14 20:00	142	42	59	2,8	20,23	15,93	154,8	1015,51	7,93	14,36	20,28	16,87	5,8	0,00	0,0
2011-08-14 20:30	134	42	61	2,8	20,23	15,23	154,8	1015,51	7,76	13,59	20,28	16,29	5,0	0,00	0,0
2011-08-14 21:00	94	42	62	2,4	20,23	14,43	154,8	1016,51	7,24	13,41	20,28	15,55	3,9	0,00	0,0
2011-08-14 21:30	120	42	67	1,4	20,13	13,63	154,8	1016,51	7,61	13,63	20,18	15,07	3,5	0,00	0,0
2011-08-14 22:00	106	42	71	2,0	20,13	12,72	154,8	1016,51	7,60	12,72	20,18	14,43	3,1	0,00	0,0
2011-08-14 22:30	92	42	74	2,6	20,13	12,22	154,8	1016,51	7,73	11,09	20,18	14,14	4,3	0,00	0,0
2011-08-14 23:00	104	42	77	1,8	20,13	11,72	154,8	1016,51	7,83	11,72	20,18	13,85	3,3	0,00	0,0
2011-08-14 23:30	106	42	79	1,4	20,13	11,42	154,8	1016,51	7,91	11,42	20,18	13,70	3,1	0,00	0,0
2011-08-15 00:00	76	42	81	2,0	20,13	11,02	154,8	1016,51	7,89	11,02	20,18	13,45	3,1	0,00	0,0
2011-08-15 00:30	74	42	81	1,6	20,13	10,92	154,8	1016,51	7,79	10,92	20,18	13,35	3,3	0,00	0,0

Datum	Vindriktning °	Luftfukt inne Rh%	Luftfukt ute Rh%	Vindhastighet m/s	Temp inne °C	Temp ute °C	Nederb. året mm	Lufttryck Mbar	Daggpunkt °C	Kyleffekt °C	Vix inne °C	Vix ute °C	Vindby m/s	Korr lufttryck	Regn/dygn mm
2011-08-15 01:00	128	42	80	1,6	20,13	11,22	154,8	1016,51	7,90	11,22	20,18	13,57	3,7	0,00	0,0
2011-08-15 01:30	108	42	78	1,8	20,13	11,32	154,8	1016,51	7,63	11,32	20,18	13,53	3,5	0,00	0,0
2011-08-15 02:00	127	42	78	1,6	20,13	11,32	154,8	1016,51	7,63	11,32	20,18	13,53	3,3	0,00	0,0
2011-08-15 02:30	87	42	79	0,0	20,13	11,32	154,8	1016,51	7,82	11,32	20,18	13,60	3,3	0,00	0,0
2011-08-15 03:00	90	42	80	2,2	20,13	11,32	154,8	1016,51	8,00	11,32	20,18	13,67	2,6	0,00	0,0
2011-08-15 03:30	129	42	81	2,0	20,13	11,62	154,8	1015,51	8,48	11,62	20,18	14,05	3,5	0,00	0,0
2011-08-15 04:00	116	42	83	2,4	20,13	11,82	154,8	1015,51	9,03	10,66	20,18	14,40	3,5	0,00	0,0
2011-08-15 04:30	94	42	85	1,4	20,13	11,92	154,8	1015,51	9,48	11,92	20,18	14,66	3,9	0,00	0,0
2011-08-15 05:00	100	42	87	1,8	20,13	12,02	154,8	1015,51	9,93	12,02	20,18	14,92	3,1	0,00	0,0
2011-08-15 05:30	112	42	89	1,6	20,13	12,22	154,8	1015,51	10,47	12,22	20,18	15,28	3,9	0,00	0,0
2011-08-15 06:00	98	42	90	1,8	20,13	12,32	154,8	1015,51	10,73	12,32	20,18	15,46	3,5	0,00	0,0
2011-08-15 06:30	91	42	90	2,6	20,13	12,52	154,8	1015,51	10,93	11,40	20,18	15,66	3,1	0,00	0,0
2011-08-15 07:00	97	42	91	0,0	20,13	12,72	154,8	1015,51	11,29	12,72	20,18	15,94	3,5	0,00	0,0
2011-08-15 07:30	111	42	93	0,0	20,13	12,92	154,8	1014,51	11,82	12,92	20,18	16,31	3,9	0,00	0,0
2011-08-15 08:00	99	42	94	0,0	20,13	12,82	154,8	1014,51	11,88	12,82	20,18	16,30	2,8	0,00	0,0
2011-08-15 08:30	121	42	97	2,0	20,13	13,43	154,8	1014,51	12,96	13,43	20,18	17,16	3,1	0,00	0,0
2011-08-15 09:00	74	42	97	0,0	20,13	13,23	154,8	1014,51	12,76	13,23	20,18	16,96	3,3	0,00	0,0
2011-08-15 09:30	120	43	99	2,2	20,13	12,82	154,8	1014,51	12,67	12,82	20,23	16,73	3,9	0,00	0,0
2011-08-15 10:00	96	43	100	1,8	20,13	12,72	154,8	1014,51	12,73	12,72	20,23	16,72	2,2	0,00	0,0
2011-08-15 10:30	72	43	100	1,6	20,13	13,02	154,8	1013,51	13,03	13,02	20,23	17,02	3,1	0,00	0,0
2011-08-15 11:00	114	43	100	2,0	20,13	13,33	156,6	1013,51	13,33	13,33	20,23	17,32	3,9	1,80	1,8
2011-08-15 11:30	43	43	100	2,2	20,13	13,43	156,6	1013,51	13,43	13,43	20,23	17,42	3,9	1,80	1,8
2011-08-15 12:00	78	43	100	1,8	20,13	13,63	156,6	1013,51	13,63	13,63	20,23	17,62	4,3	0,00	1,8
2011-08-15 12:30	59	43	100	2,2	20,13	13,83	156,6	1013,51	13,83	13,83	20,23	17,82	5,0	0,00	1,8
2011-08-15 13:00	99	43	100	2,2	20,13	14,33	156,6	1013,51	14,33	14,33	20,23	18,32	4,5	0,00	1,8
2011-08-15 13:30	114	43	100	3,0	20,13	14,53	156,6	1013,51	14,53	12,83	20,23	18,52	4,5	0,00	1,8
2011-08-15 14:00	122	43	100	0,0	20,13	14,83	156,6	1013,51	14,83	14,83	20,23	18,82	5,2	0,00	1,8
2011-08-15 14:30	160	43	100	2,0	20,13	15,03	156,6	1013,51	15,03	15,03	20,23	19,02	4,3	0,00	1,8
2011-08-15 15:00	117	43	100	1,4	20,13	15,33	156,6	1013,51	15,33	15,33	20,23	19,32	5,0	0,00	1,8
2011-08-15 15:30	90	43	100	2,0	20,13	15,03	156,6	1013,51	15,03	15,03	20,23	19,02	4,5	0,00	1,8
2011-08-15 16:00	103	43	100	1,8	20,23	14,63	157,8	1013,51	14,63	14,63	20,33	18,62	4,3	1,20	3,0
2011-08-15 16:30	109	43	100	2,4	20,23	14,33	162,0	1012,51	14,33	13,30	20,33	18,32	4,9	5,40	7,2
2011-08-15 17:00	105	43	100	3,0	20,23	14,23	162,6	1012,51	14,23	12,50	20,33	18,22	3,9	4,80	7,8
2011-08-15 17:30	89	43	100	2,0	20,23	14,23	162,6	1012,51	14,23	14,23	20,33	18,22	4,7	0,60	7,8
2011-08-15 18:00	92	43	100	1,4	20,23	14,33	162,6	1012,51	14,33	14,33	20,33	18,32	4,3	0,00	7,8
2011-08-15 18:30	117	43	100	3,5	20,23	14,53	162,6	1012,51	14,53	12,14	20,33	18,52	4,5	0,00	7,8
2011-08-15 19:00	86	43	100	3,1	20,23	14,53	162,6	1012,51	14,53	12,83	20,33	18,52	5,6	0,00	7,8
2011-08-15 19:30	120	43	100	2,0	20,23	14,53	162,6	1011,51	14,53	14,53	20,33	18,52	4,9	0,00	7,8
2011-08-15 20:00	103	43	100	2,0	20,23	14,43	162,6	1011,51	14,43	14,43	20,33	18,42	4,9	0,00	7,8
2011-08-15 20:30	103	44	100	2,8	20,23	14,53	162,6	1011,51	14,53	12,83	20,38	18,52	5,2	0,00	7,8
2011-08-15 21:00	115	44	100	3,1	20,23	14,63	162,6	1011,51	14,63	12,94	20,38	18,62	7,3	0,00	7,8
2011-08-15 21:30	94	44	100	1,2	20,23	14,63	162,6	1011,51	14,63	14,63	20,38	18,62	5,0	0,00	7,8
2011-08-15 22:00	119	44	100	2,6	20,33	14,63	162,6	1011,51	14,63	13,62	20,48	18,62	4,5	0,00	7,8
2011-08-15 22:30	120	43	100	3,9	20,33	14,53	162,6	1011,51	14,53	11,45	20,43	18,52	5,0	0,00	7,8
2011-08-15 23:00	87	44	100	2,8	20,23	14,53	162,6	1011,51	14,53	12,83	20,38	18,52	4,5	0,00	7,8
2011-08-15 23:30	119	44	100	2,0	20,23	14,53	162,6	1011,51	14,53	14,53	20,38	18,52	4,3	0,00	7,8

Datum	Vindriktning °	Luftfukt inne Rh%	Luftfukt ute Rh%	Vindhastighet m/s	Temp inne °C	Temp ute °C	Nederb. året mm	Lufttryck Mbar	Daggpunkt °C	Kyleffekt °C	Vix inne °C	Vix ute °C	Vindby m/s	Korr lufttryck	Regn/dygn mm
2011-08-16 00:00	123	44	100	2,0	20,23	14,53	162,6	1011,51	14,53	14,53	20,38	18,52	4,5	0,00	0,0
2011-08-16 00:30	124	44	100	1,8	20,23	14,63	162,6	1011,51	14,63	14,63	20,38	18,62	4,9	0,00	0,0
2011-08-16 01:00	104	44	100	1,6	20,23	14,73	162,6	1011,51	14,73	14,73	20,38	18,72	4,7	0,00	0,0
2011-08-16 01:30	83	44	100	0,0	20,23	14,73	162,6	1010,51	14,73	14,73	20,38	18,72	4,5	0,00	0,0
2011-08-16 02:00	85	44	100	1,6	20,33	14,73	162,6	1010,51	14,73	14,73	20,48	18,72	3,9	0,00	0,0
2011-08-16 02:30	117	44	100	2,8	20,33	14,73	162,6	1010,51	14,73	13,05	20,48	18,72	3,3	0,00	0,0
2011-08-16 03:00	99	44	100	1,6	20,33	14,73	162,6	1010,51	14,73	14,73	20,48	18,72	3,7	0,00	0,0
2011-08-16 03:30	115	44	100	0,0	20,33	14,73	162,6	1010,51	14,73	14,73	20,48	18,72	3,7	0,00	0,0
2011-08-16 04:00	123	44	100	1,8	20,33	14,73	162,6	1010,51	14,73	14,73	20,48	18,72	3,7	0,00	0,0
2011-08-16 04:30	91	44	100	1,4	20,33	14,73	162,6	1010,51	14,73	14,73	20,48	18,72	4,5	0,00	0,0
2011-08-16 05:00	115	44	100	2,4	20,33	14,63	162,6	1010,51	14,63	13,62	20,48	18,62	3,7	0,00	0,0
2011-08-16 05:30	109	44	100	1,8	20,33	14,73	162,6	1009,51	14,73	14,73	20,48	18,72	4,1	0,00	0,0
2011-08-16 06:00	80	44	100	2,2	20,33	14,73	162,6	1009,51	14,73	14,73	20,48	18,72	3,9	0,00	0,0
2011-08-16 06:30	79	44	100	2,0	20,33	14,83	162,6	1009,51	14,83	14,83	20,48	18,82	4,1	0,00	0,0
2011-08-16 07:00	117	44	100	0,0	20,23	14,83	162,6	1009,51	14,83	14,83	20,38	18,82	3,3	0,00	0,0
2011-08-16 07:30	83	44	100	1,6	20,23	14,83	162,6	1009,51	14,83	14,83	20,38	18,82	4,5	0,00	0,0
2011-08-16 08:00	113	44	100	0,0	20,23	14,93	163,8	1009,51	14,93	14,93	20,38	18,92	3,7	1,20	1,2
2011-08-16 08:30	111	44	100	1,4	20,23	14,93	163,8	1009,51	14,93	14,93	20,38	18,92	3,7	1,20	1,2
2011-08-16 09:00	101	44	100	2,6	20,23	15,03	164,4	1009,51	15,03	14,04	20,38	19,02	3,5	0,60	1,8
2011-08-16 09:30	107	44	100	1,4	20,23	15,43	164,4	1008,51	15,43	15,43	20,38	19,42	4,5	0,60	1,8
2011-08-16 10:00	131	44	100	0,0	20,23	15,83	164,4	1008,51	15,83	15,83	20,38	19,82	3,5	0,00	1,8
2011-08-16 10:30	123	44	100	1,6	20,23	16,03	164,4	1008,51	16,03	16,03	20,38	20,02	3,9	0,00	1,8
2011-08-16 11:00	120	44	100	2,0	20,23	16,33	164,4	1008,51	16,33	16,33	20,38	20,32	3,7	0,00	1,8
2011-08-16 11:30	124	44	100	1,8	20,23	16,53	164,4	1008,51	16,53	16,53	20,38	20,52	3,7	0,00	1,8
2011-08-16 12:00	100	44	98	1,8	20,23	16,73	164,4	1008,51	16,41	16,73	20,38	20,55	3,7	0,00	1,8
2011-08-16 12:30	127	44	96	1,8	20,23	16,53	164,4	1008,51	15,89	16,53	20,38	20,17	4,7	0,00	1,8
2011-08-16 13:00	113	44	99	0,0	20,23	16,23	164,4	1008,51	16,07	16,23	20,38	20,13	4,7	0,00	1,8
2011-08-16 13:30	92	44	100	2,8	20,23	16,03	165,6	1008,51	16,03	14,47	20,38	20,02	4,3	1,20	3,0
2011-08-16 14:00	122	44	100	3,9	20,23	16,13	165,6	1008,51	16,13	13,32	20,38	20,12	4,9	1,20	3,0
2011-08-16 14:30	131	44	100	2,0	20,23	16,13	166,2	1008,51	16,13	16,13	20,38	20,12	6,8	0,60	3,6
2011-08-16 15:00	100	44	100	2,8	20,23	16,73	166,2	1008,51	16,73	15,23	20,38	20,72	5,0	0,60	3,6
2011-08-16 15:30	136	44	98	3,0	20,23	16,73	166,2	1009,51	16,41	15,23	20,38	20,55	4,3	0,00	3,6
2011-08-16 16:00	158	44	97	0,0	20,23	16,83	166,2	1009,51	16,35	16,83	20,38	20,56	4,5	0,00	3,6
2011-08-16 16:30	339	45	95	1,4	20,23	15,63	166,2	1009,51	14,83	15,63	20,42	19,18	2,6	0,00	3,6
2011-08-16 17:00	351	44	96	1,4	20,33	14,33	166,2	1009,51	13,70	14,33	20,48	17,97	2,6	0,00	3,6
2011-08-16 17:30	333	44	97	1,4	20,33	13,83	166,2	1009,51	13,36	13,83	20,48	17,56	2,4	0,00	3,6
2011-08-16 18:00	320	44	97	0,0	20,23	13,73	166,2	1009,51	13,26	13,73	20,38	17,46	2,6	0,00	3,6
2011-08-16 18:30	330	45	97	1,4	20,23	13,53	166,2	1010,51	13,06	13,53	20,42	17,26	2,2	0,00	3,6
2011-08-16 19:00	334	44	98	0,0	20,23	13,43	166,2	1010,51	13,12	13,43	20,38	17,24	2,0	0,00	3,6
2011-08-16 19:30	332	44	97	0,0	20,13	13,12	166,2	1010,51	12,66	13,12	20,28	16,85	2,4	0,00	3,6
2011-08-16 20:00	338	44	98	0,0	20,13	12,82	166,2	1010,51	12,52	12,82	20,28	16,64	1,8	0,00	3,6
2011-08-16 20:30	345	44	99	2,4	20,13	12,52	166,2	1010,51	12,37	11,40	20,28	16,43	2,8	0,00	3,6
2011-08-16 21:00	345	44	99	0,0	20,13	12,12	166,2	1010,51	11,97	12,12	20,28	16,03	2,2	0,00	3,6
2011-08-16 21:30	341	44	100	0,0	20,13	11,82	166,2	1010,51	11,82	11,82	20,28	15,82	2,6	0,00	3,6
2011-08-16 22:00	335	44	100	0,0	20,23	11,72	168,0	1010,51	11,72	11,72	20,38	15,72	0,0	1,80	5,4
2011-08-16 22:30	0	44	100	0,0	20,23	11,72	168,6	1010,51	11,72	11,72	20,38	15,72	1,2	2,40	6,0

Datum	Vindriktning °	Luftfukt inne Rh%	Luftfukt ute Rh%	Vindhastighet m/s	Temp inne °C	Temp ute °C	Nederb. året mm	Lufttryck Mbar	Daggpunkt °C	Kyleffekt °C	Vix inne °C	Vix ute °C	Vindby m/s	Korr lufttryck	Regn/dygn mm
2011-08-16 23:00	121	44	100	0,0	20,13	11,52	168,6	1009,51	11,52	11,52	20,28	15,52	1,4	0,60	6,0
2011-08-16 23:30	351	44	100	0,0	20,13	11,52	168,6	1010,51	11,52	11,52	20,28	15,52	1,6	0,00	6,0
2011-08-17 00:00	351	44	100	0,0	20,23	11,22	168,6	1010,51	11,22	11,22	20,38	15,22	1,4	2,40	0,0
2011-08-17 00:30	351	44	100	0,0	20,23	11,22	170,4	1009,51	11,22	11,22	20,38	15,22	0,0	3,00	1,8
2011-08-17 01:00	351	44	100	0,0	20,13	11,02	171,6	1009,51	11,02	11,02	20,28	15,02	0,0	3,00	3,0
2011-08-17 01:30	335	44	100	0,0	20,13	10,92	172,8	1009,51	10,92	10,92	20,28	14,92	1,4	2,40	4,2
2011-08-17 02:00	351	44	100	0,0	20,13	10,82	173,4	1009,51	10,82	10,82	20,28	14,82	0,0	1,80	4,8
2011-08-17 02:30	351	44	100	0,0	20,13	10,72	174,6	1009,51	10,72	10,72	20,28	14,72	0,0	1,80	6,0
2011-08-17 03:00	356	44	100	0,0	20,03	10,62	175,2	1009,51	10,62	10,62	20,18	14,62	0,0	1,80	6,6
2011-08-17 03:30	356	44	100	0,0	20,03	10,52	177,0	1008,51	10,52	10,52	20,18	14,52	0,0	2,40	8,4
2011-08-17 04:00	356	44	100	0,0	20,13	10,42	177,6	1008,51	10,42	10,42	20,28	14,42	0,0	2,40	9,0
2011-08-17 04:30	356	44	100	0,0	20,13	10,32	179,4	1008,51	10,32	10,32	20,28	14,32	0,0	2,40	10,8
2011-08-17 05:00	356	44	100	0,0	20,13	10,22	179,4	1007,51	10,22	10,22	20,28	14,22	0,0	1,80	10,8
2011-08-17 05:30	356	44	100	0,0	20,13	10,22	180,6	1007,51	10,22	10,22	20,28	14,22	0,0	1,20	12,0
2011-08-17 06:00	1	44	100	0,0	20,13	10,22	180,6	1007,51	10,22	10,22	20,28	14,22	0,0	1,20	12,0
2011-08-17 06:30	138	44	100	0,0	20,13	10,22	182,4	1007,51	10,22	10,22	20,28	14,22	2,0	1,80	13,8
2011-08-17 07:00	127	44	100	0,0	20,03	10,22	182,4	1007,51	10,22	10,22	20,18	14,22	1,4	1,80	13,8
2011-08-17 07:30	140	44	100	0,0	20,03	10,22	183,6	1007,51	10,22	10,22	20,18	14,22	0,0	1,20	15,0
2011-08-17 08:00	165	44	100	0,0	20,03	10,82	183,6	1007,51	10,82	10,82	20,18	14,82	1,2	1,20	15,0
2011-08-17 08:30	172	44	100	1,6	20,03	11,12	183,6	1007,51	11,12	11,12	20,18	15,12	2,0	0,00	15,0
2011-08-17 09:00	154	44	100	2,0	20,03	10,92	184,8	1008,51	10,92	10,92	20,18	14,92	3,1	1,20	16,2
2011-08-17 09:30	154	44	100	2,0	20,03	10,92	184,8	1008,51	10,92	10,92	20,18	14,92	3,1	1,20	16,2
2011-08-17 10:00	154	44	100	2,0	20,03	10,92	184,8	1008,51	10,92	10,92	20,18	14,92	3,1	1,20	16,2
2011-08-17 10:30	154	44	100	2,0	20,03	10,92	184,8	1008,51	10,92	10,92	20,18	14,92	3,1	1,20	16,2
2011-08-17 11:00	154	44	100	2,0	20,03	10,92	184,8	1008,51	10,92	10,92	20,18	14,92	3,1	1,20	16,2
2011-08-17 11:30	154	44	100	2,0	20,03	10,92	184,8	1008,51	10,92	10,92	20,18	14,92	3,1	1,20	16,2
2011-08-17 12:00	154	44	100	2,0	20,03	10,92	184,8	1008,51	10,92	10,92	20,18	14,92	3,1	1,20	16,2
2011-08-17 12:30	179	47	97	0,0	21,83	13,33	184,8	1012,49	12,86	13,33	22,12	17,06	2,0	0,00	0,0
2011-08-17 13:00	279	46	94	0,0	20,23	13,02	184,8	1012,49	12,08	13,02	20,47	16,50	3,7	0,00	0,0
2011-08-17 13:30	159	46	94	0,0	20,03	12,72	184,8	1013,49	11,78	12,72	20,27	16,20	3,3	0,00	0,0
2011-08-17 14:00	330	45	91	1,8	20,13	13,12	184,8	1013,49	11,69	13,12	20,32	16,34	2,6	0,00	0,0
2011-08-17 14:30	279	45	87	0,0	20,23	13,93	184,8	1013,49	11,80	13,93	20,42	16,82	2,4	0,00	0,0
2011-08-17 15:00	351	45	86	0,0	20,23	12,92	184,8	1013,49	10,64	12,92	20,42	15,74	2,4	0,00	0,0
2011-08-17 15:30	159	45	88	0,0	20,33	13,43	184,8	1014,49	11,48	13,43	20,52	16,40	2,4	0,00	0,0
2011-08-17 16:00	279	45	76	0,0	20,33	14,03	184,8	1014,49	9,86	14,03	20,52	16,08	3,0	0,00	0,0
2011-08-17 16:30	177	45	76	0,0	20,33	14,53	184,8	1014,49	10,35	14,53	20,52	16,58	2,6	0,00	0,0
2011-08-17 17:00	344	44	73	0,0	20,33	14,53	184,8	1014,49	9,75	14,53	20,48	16,37	3,9	0,00	0,0
2011-08-17 17:30	0	44	73	1,2	20,33	14,23	184,8	1014,49	9,46	14,23	20,48	16,07	2,2	0,00	0,0
2011-08-17 18:00	30	44	76	1,2	20,33	13,93	184,8	1014,49	9,77	13,93	20,48	15,98	2,2	0,00	0,0
2011-08-17 18:30	356	44	72	1,4	20,33	14,13	184,8	1014,49	9,15	14,13	20,48	15,90	2,6	0,00	0,0
2011-08-17 19:00	339	47	75	0,0	22,43	14,03	184,8	1013,51	9,67	14,03	22,72	16,01	2,8	0,00	0,0
2011-08-17 19:30	351	44	74	1,2	20,93	13,53	184,8	1013,51	8,98	13,53	21,08	15,44	2,2	0,00	0,0
2011-08-17 20:00	351	44	76	1,2	20,73	13,02	184,8	1013,51	8,30	13,02	20,88	14,87	1,8	0,00	0,0
2011-08-17 20:30	356	44	83	0,0	20,63	12,02	201,0	1013,51	8,68	12,02	20,78	14,38	2,4	0,00	16,2
2011-08-17 21:00	356	45	88	0,0	20,43	10,72	201,0	1013,51	8,31	10,72	20,62	13,46	1,2	0,00	16,2
2011-08-17 21:30	356	45	93	0,0	20,33	10,42	201,0	1013,51	8,85	10,42	20,52	13,56	0,0	0,00	16,2

Datum	Vindriktning °	Luftfukt inne Rh%	Luftfukt ute Rh%	Vindhastighet m/s	Temp inne °C	Temp ute °C	Nederb. året mm	Lufftryck Mbar	Daggpunkt °C	Kyleffekt °C	Vix inne °C	Vix ute °C	Vindby m/s	Korr lufftryck	Regn/dygn mm
2011-08-17 22:00	356	45	92	0,0	20,23	10,52	201,0	1013,51	8,79	10,52	20,42	13,58	0,0	0,00	16,2
2011-08-17 22:30	356	45	88	0,0	20,23	10,62	201,0	1013,51	8,21	10,62	20,42	13,36	1,4	0,00	16,2
2011-08-17 23:00	356	45	92	0,0	20,23	10,22	201,0	1013,51	8,49	10,22	20,42	13,28	1,8	0,00	16,2
2011-08-17 23:30	356	45	91	0,0	20,13	10,32	201,0	1014,51	8,42	10,32	20,32	13,30	0,0	0,00	16,2
2011-08-18 00:00	356	45	93	0,0	20,13	9,72	201,0	1014,51	8,16	9,72	20,32	12,86	1,4	0,00	0,0
2011-08-18 00:30	356	45	93	0,0	20,13	9,22	201,0	1013,51	7,67	9,22	20,32	12,36	1,4	0,00	0,0
2011-08-18 01:00	2	45	94	0,0	20,13	8,82	201,0	1014,51	7,43	8,82	20,32	12,04	1,6	0,00	0,0
2011-08-18 01:30	2	45	95	0,0	20,13	8,42	201,0	1014,51	7,20	8,42	20,32	11,72	1,2	0,00	0,0
2011-08-18 02:00	324	45	98	0,0	20,13	8,12	201,0	1014,51	7,37	8,12	20,32	11,68	1,6	0,00	0,0
2011-08-18 02:30	338	45	97	0,0	20,03	7,52	201,0	1014,51	6,62	7,52	20,22	10,99	0,0	0,00	0,0
2011-08-18 03:00	332	45	98	0,0	20,03	7,32	201,0	1014,51	6,57	7,32	20,22	10,88	0,0	0,00	0,0
2011-08-18 03:30	331	44	98	0,0	20,03	6,52	201,0	1014,51	5,78	6,52	20,18	10,08	0,0	0,00	0,0
2011-08-18 04:00	335	44	99	0,0	20,03	6,02	201,0	1013,51	5,43	6,02	20,18	9,66	0,0	0,00	0,0
2011-08-18 04:30	351	44	100	0,0	20,03	6,42	201,0	1013,51	5,98	6,42	20,18	10,15	0,0	0,00	0,0
2011-08-18 05:00	356	44	100	1,2	19,93	7,12	201,0	1013,51	6,68	7,12	20,08	10,85	1,8	0,00	0,0
2011-08-18 05:30	3	45	100	0,0	19,93	7,22	201,0	1013,51	6,78	7,22	20,12	10,95	2,0	0,00	0,0
2011-08-18 06:00	14	45	100	0,0	19,93	7,52	201,0	1013,51	7,08	7,52	20,12	11,25	0,0	0,00	0,0
2011-08-18 06:30	356	45	100	0,0	19,93	7,82	201,0	1013,51	7,38	7,82	20,12	11,55	0,0	0,00	0,0
2011-08-18 07:00	356	45	100	1,2	19,93	9,02	201,0	1013,51	8,57	9,02	20,12	12,75	1,4	0,00	0,0
2011-08-18 07:30	356	45	99	0,0	19,93	9,62	201,0	1013,51	9,02	9,62	20,12	13,26	1,8	0,00	0,0
2011-08-18 08:00	356	45	96	0,0	19,93	10,22	201,0	1013,51	9,14	10,22	20,12	13,61	1,4	0,00	0,0
2011-08-18 08:30	356	45	96	0,0	19,93	10,42	201,0	1013,51	9,34	10,42	20,12	13,81	0,0	0,00	0,0
2011-08-18 09:00	2	44	97	0,0	19,93	11,02	201,0	1013,51	10,10	11,02	20,08	14,49	0,0	0,00	0,0
2011-08-18 09:30	90	44	96	0,0	19,93	11,82	201,0	1013,51	10,73	11,82	20,08	15,21	1,8	0,00	0,0
2011-08-18 10:00	147	44	94	0,0	19,93	12,62	201,0	1013,51	11,20	12,62	20,08	15,84	2,2	0,00	0,0
2011-08-18 10:30	152	44	87	0,0	19,93	13,43	201,0	1013,51	10,78	13,43	20,08	16,08	1,8	0,00	0,0
2011-08-18 11:00	149	44	80	0,0	19,93	13,83	201,0	1013,51	9,86	13,83	20,08	15,96	1,8	0,00	0,0
2011-08-18 11:30	129	45	78	0,0	19,93	14,03	201,0	1013,51	9,67	14,03	20,12	16,01	1,6	0,00	0,0
2011-08-18 12:00	1	45	77	2,0	19,93	14,13	201,0	1013,51	9,56	14,13	20,12	16,04	2,4	0,00	0,0
2011-08-18 12:30	356	45	72	0,0	19,93	14,83	201,0	1013,51	9,20	14,83	20,12	16,40	2,4	0,00	0,0
2011-08-18 13:00	338	45	71	1,6	20,03	15,63	201,0	1013,51	9,74	15,63	20,22	17,14	2,8	0,00	0,0
2011-08-18 13:30	356	45	54	2,6	20,03	16,23	201,0	1013,51	6,08	15,31	20,22	16,73	3,7	0,00	0,0
2011-08-18 14:00	331	45	53	1,6	20,03	15,83	201,0	1013,51	5,43	15,83	20,22	16,27	3,9	0,00	0,0
2011-08-18 14:30	351	45	54	2,4	20,13	16,13	201,0	1012,51	5,99	15,20	20,32	16,63	4,1	0,00	0,0
2011-08-18 15:00	356	45	54	2,2	20,13	16,33	201,0	1012,51	6,17	16,33	20,32	16,83	3,7	0,00	0,0
2011-08-18 15:30	337	45	51	1,8	20,13	16,53	201,0	1012,51	5,48	16,53	20,32	16,87	3,7	0,00	0,0
2011-08-18 16:00	356	45	57	0,0	20,23	16,63	201,0	1012,51	7,28	16,63	20,42	17,29	2,8	0,00	0,0
2011-08-18 16:30	335	45	58	2,4	20,53	16,63	201,0	1012,51	7,55	15,73	20,72	17,34	3,5	0,00	0,0
2011-08-18 17:00	330	45	60	0,0	20,63	16,83	201,0	1012,51	8,26	16,83	20,82	17,66	3,7	0,00	0,0
2011-08-18 17:30	356	44	57	1,2	20,73	16,83	201,0	1012,51	7,47	16,83	20,88	17,49	2,8	0,00	0,0
2011-08-18 18:00	356	44	57	2,2	20,83	17,03	201,0	1012,51	7,65	17,03	20,98	17,69	2,8	0,00	0,0
2011-08-18 18:30	356	44	62	1,6	20,83	15,83	201,0	1012,51	7,83	15,83	20,98	16,77	3,9	0,00	0,0
2011-08-18 19:00	9	44	67	2,0	20,83	15,13	201,0	1012,51	8,37	15,13	20,98	16,38	2,8	0,00	0,0
2011-08-18 19:30	345	44	75	0,0	20,83	14,93	201,0	1012,51	9,93	14,93	20,98	16,70	2,2	0,00	0,0
2011-08-18 20:00	4	44	73	2,0	20,83	14,73	201,0	1012,51	9,31	14,73	20,98	16,37	2,8	0,00	0,0
2011-08-18 20:30	356	44	76	1,6	20,83	14,03	201,0	1012,51	9,26	14,03	20,98	15,87	2,8	0,00	0,0

Datum	Vindriktning °	Luftfukt inne Rh%	Luftfukt ute Rh%	Vindhastighet m/s	Temp inne °C	Temp ute °C	Nederb. året mm	Lufttryck Mbar	Daggpunkt °C	Kyleffekt °C	Vix inne °C	Vix ute °C	Vindby m/s	Korr lufttryck	Regn/dygn mm
2011-08-18 21:00	356	43	78	1,8	20,83	13,53	201,0	1012,51	9,18	13,53	20,93	15,51	2,8	0,00	0,0
2011-08-18 21:30	356	43	78	2,4	20,83	13,12	201,0	1013,51	8,80	12,04	20,93	15,11	3,0	0,00	0,0
2011-08-18 22:00	5	43	81	1,6	20,83	12,62	201,0	1013,51	8,89	12,62	20,93	14,83	3,1	0,00	0,0
2011-08-18 22:30	356	43	82	2,0	20,73	12,32	201,0	1013,51	8,79	12,32	20,83	14,60	3,1	0,00	0,0
2011-08-18 23:00	351	43	81	0,0	20,73	12,02	201,6	1013,51	8,31	12,02	20,83	14,23	3,5	0,60	0,6
2011-08-18 23:30	6	43	82	0,0	20,73	11,72	201,6	1013,51	8,20	11,72	20,83	14,00	2,2	0,60	0,6
2011-08-19 00:00	6	43	85	0,0	20,73	11,02	201,6	1013,51	8,07	11,02	20,83	13,53	0,0	0,00	0,0
2011-08-19 00:30	6	43	87	0,0	20,63	10,92	201,6	1013,51	8,33	10,92	20,73	13,58	0,0	0,00	0,0
2011-08-19 01:00	6	43	90	0,0	20,63	10,72	201,6	1013,51	8,65	10,72	20,73	13,62	0,0	0,00	0,0
2011-08-19 01:30	6	43	91	0,0	20,63	10,82	201,6	1013,51	8,92	10,82	20,73	13,80	0,0	0,00	0,0
2011-08-19 02:00	6	43	93	0,0	20,63	10,42	201,6	1013,51	8,85	10,42	20,73	13,56	0,0	0,00	0,0
2011-08-19 02:30	7	44	95	0,0	20,63	10,02	201,6	1013,51	8,78	10,02	20,78	13,32	1,2	0,00	0,0
2011-08-19 03:00	7	44	95	0,0	20,73	9,82	201,6	1013,51	8,59	9,82	20,88	13,12	1,4	0,00	0,0
2011-08-19 03:30	6	43	95	0,0	20,73	9,92	201,6	1013,51	8,68	9,92	20,83	13,22	0,0	0,00	0,0
2011-08-19 04:00	6	43	95	0,0	20,73	9,92	201,6	1013,51	8,68	9,92	20,83	13,22	0,0	0,00	0,0
2011-08-19 04:30	7	43	95	0,0	20,73	9,92	201,6	1013,51	8,68	9,92	20,83	13,22	0,0	0,00	0,0
2011-08-19 05:00	6	43	95	0,0	20,73	9,62	201,6	1013,51	8,39	9,62	20,83	12,92	1,2	0,00	0,0
2011-08-19 05:30	2	43	89	1,4	20,83	9,32	201,6	1013,51	7,10	9,32	20,93	12,14	2,2	0,00	0,0
2011-08-19 06:00	2	43	91	0,0	20,83	9,12	201,6	1012,51	7,24	9,12	20,93	12,09	2,0	0,00	0,0
2011-08-19 06:30	5	43	88	1,4	20,83	9,12	201,6	1012,51	6,73	9,12	20,93	11,86	2,0	0,00	0,0
2011-08-19 07:00	3	43	88	0,0	20,83	9,22	201,6	1012,51	6,83	9,22	20,93	11,96	2,0	0,00	0,0
2011-08-19 07:30	3	43	88	0,0	20,73	9,62	201,6	1012,51	7,23	9,62	20,83	12,36	0,0	0,00	0,0
2011-08-19 08:00	2	43	87	0,0	20,73	10,22	201,6	1012,51	7,64	10,22	20,83	12,88	1,4	0,00	0,0
2011-08-19 08:30	2	43	83	0,0	20,73	10,62	201,6	1012,51	7,32	10,62	20,83	12,97	1,2	0,00	0,0
2011-08-19 09:00	356	43	78	0,0	20,73	10,72	201,6	1012,51	6,47	10,72	20,83	12,71	2,2	0,00	0,0
2011-08-19 09:30	356	43	74	1,2	20,63	11,32	201,6	1011,51	6,26	11,32	20,73	13,03	2,0	0,00	0,0
2011-08-19 10:00	135	43	73	1,6	20,63	12,22	201,6	1011,51	6,92	12,22	20,73	13,87	2,4	0,00	0,0
2011-08-19 10:30	118	43	68	0,0	20,53	12,82	201,6	1011,51	6,41	12,82	20,63	14,14	2,6	0,00	0,0
2011-08-19 11:00	333	43	71	1,4	20,53	13,53	201,6	1011,51	7,74	13,53	20,63	15,03	3,0	0,00	0,0
2011-08-19 11:30	168	43	67	0,0	20,53	13,83	201,6	1011,51	7,13	13,83	20,63	15,08	3,0	0,00	0,0
2011-08-19 12:00	129	43	63	1,8	20,53	14,03	201,6	1011,51	6,38	14,03	20,63	15,03	3,3	0,00	0,0
2011-08-19 12:30	264	43	66	0,0	20,53	14,33	201,6	1011,51	7,38	14,33	20,63	15,51	2,4	0,00	0,0
2011-08-19 13:00	129	43	68	1,8	20,43	15,03	201,6	1010,51	8,50	15,03	20,53	16,34	4,1	0,00	0,0
2011-08-19 13:30	145	43	63	3,3	20,43	16,13	201,6	1010,51	8,36	13,95	20,53	17,13	4,3	0,00	0,0
2011-08-19 14:00	166	44	65	1,6	20,53	16,63	201,6	1010,51	9,32	16,63	20,68	17,76	4,3	0,00	0,0
2011-08-19 14:30	351	43	55	0,0	20,53	16,23	201,6	1010,51	6,36	16,23	20,63	16,78	2,4	0,00	0,0
2011-08-19 15:00	179	43	57	2,8	20,53	16,83	201,6	1010,51	7,47	15,34	20,63	17,49	3,1	0,00	0,0
2011-08-19 15:30	10	43	57	0,0	20,53	16,53	201,6	1010,51	7,19	16,53	20,63	17,19	3,0	0,00	0,0
2011-08-19 16:00	356	43	55	0,0	20,53	17,23	201,6	1009,51	7,29	17,23	20,63	17,78	3,7	0,00	0,0
2011-08-19 16:30	162	43	57	2,0	20,63	17,53	201,6	1009,51	8,12	17,53	20,73	18,19	3,1	0,00	0,0
2011-08-19 17:00	158	43	58	0,0	20,63	17,73	201,6	1009,51	8,58	17,73	20,73	18,45	3,3	0,00	0,0
2011-08-19 17:30	143	43	55	0,0	20,73	17,73	201,6	1009,51	7,75	17,73	20,83	18,28	2,8	0,00	0,0
2011-08-19 18:00	126	43	52	0,0	20,73	17,03	201,6	1009,51	6,24	17,03	20,83	17,42	3,1	0,00	0,0
2011-08-19 18:30	90	43	56	0,0	20,73	16,33	201,6	1009,51	6,73	16,33	20,83	16,93	2,4	0,00	0,0
2011-08-19 19:00	90	43	59	0,0	20,83	16,03	201,6	1009,51	7,25	16,03	20,93	16,80	1,8	0,00	0,0
2011-08-19 19:30	92	43	64	0,0	20,83	15,53	201,6	1009,51	8,04	15,53	20,93	16,59	0,0	0,00	0,0

Datum	Vindriktning °	Luftfukt inne Rh%	Luftfukt ute Rh%	Vindhastighet m/s	Temp inne °C	Temp ute °C	Nederb. året mm	Lufttryck Mbar	Daggpunkt °C	Kyleffekt °C	Vix inne °C	Vix ute °C	Vindby m/s	Korr lufttryck	Regn/dygn mm
2011-08-19 20:00	92	43	76	0,0	20,73	14,43	201,6	1009,51	9,65	14,43	20,83	16,27	0,0	0,00	0,0
2011-08-19 20:30	93	43	78	0,0	20,73	13,23	201,6	1009,51	8,89	13,23	20,83	15,21	0,0	0,00	0,0
2011-08-19 21:00	92	43	77	0,0	20,73	12,72	201,6	1009,51	8,21	12,72	20,83	14,64	0,0	0,00	0,0
2011-08-19 21:30	93	43	80	0,0	20,73	11,72	201,6	1009,51	7,83	11,72	20,83	13,85	0,0	0,00	0,0
2011-08-19 22:00	91	43	80	0,0	20,73	11,72	201,6	1009,51	7,83	11,72	20,83	13,85	1,2	0,00	0,0
2011-08-19 22:30	95	43	76	0,0	20,73	12,12	201,6	1009,51	7,43	12,12	20,83	13,97	1,6	0,00	0,0
2011-08-19 23:00	95	43	79	0,0	20,73	11,32	201,6	1009,51	7,25	11,32	20,83	13,38	1,4	0,00	0,0
2011-08-19 23:30	92	43	81	0,0	20,63	10,82	201,6	1009,51	7,14	10,82	20,73	13,03	1,2	0,00	0,0
2011-08-20 00:00	91	43	80	0,0	20,63	10,82	201,6	1009,51	6,95	10,82	20,73	12,95	1,2	0,00	0,0
2011-08-20 00:30	91	43	79	0,0	20,63	11,22	201,6	1009,51	7,15	11,22	20,73	13,28	1,6	0,00	0,0
2011-08-20 01:00	79	43	81	0,0	20,63	11,12	201,6	1010,51	7,43	11,12	20,73	13,33	1,4	0,00	0,0
2011-08-20 01:30	76	43	81	0,0	20,63	11,02	201,6	1010,51	7,34	11,02	20,73	13,23	1,2	0,00	0,0
2011-08-20 02:00	32	43	82	0,0	20,63	11,02	201,6	1010,51	7,52	11,02	20,73	13,30	1,6	0,00	0,0
2011-08-20 02:30	18	43	87	0,0	20,63	10,52	201,6	1010,51	7,94	10,52	20,73	13,18	1,6	0,00	0,0
2011-08-20 03:00	71	43	88	0,0	20,63	10,32	201,6	1010,51	7,91	10,32	20,73	13,06	1,4	0,00	0,0
2011-08-20 03:30	304	43	90	0,0	20,63	10,12	201,6	1010,51	8,06	10,12	20,73	13,02	1,8	0,00	0,0
2011-08-20 04:00	305	43	90	0,0	20,63	10,02	201,6	1010,51	7,96	10,02	20,73	12,92	1,4	0,00	0,0
2011-08-20 04:30	336	43	92	0,0	20,63	9,62	201,6	1010,51	7,90	9,62	20,73	12,68	2,0	0,00	0,0
2011-08-20 05:00	345	43	95	0,0	20,63	9,32	201,6	1010,51	8,09	9,32	20,73	12,62	2,0	0,00	0,0
2011-08-20 05:30	286	43	98	0,0	20,53	9,22	201,6	1010,51	8,46	9,22	20,63	12,78	2,4	0,00	0,0
2011-08-20 06:00	322	43	99	0,0	20,53	9,32	201,6	1010,51	8,72	9,32	20,63	12,96	2,4	0,00	0,0
2011-08-20 06:30	334	43	100	1,2	20,53	9,52	201,6	1010,51	9,07	9,52	20,63	13,25	2,4	0,00	0,0
2011-08-20 07:00	356	43	100	0,0	20,53	9,82	201,6	1010,51	9,37	9,82	20,63	13,55	2,4	0,00	0,0
2011-08-20 07:30	3	44	100	1,4	20,53	10,22	201,6	1010,51	9,77	10,22	20,68	13,95	3,3	0,00	0,0
2011-08-20 08:00	99	44	99	0,0	20,53	10,52	201,6	1011,51	9,91	10,52	20,68	14,17	2,4	0,00	0,0
2011-08-20 08:30	347	44	98	0,0	20,53	10,72	201,6	1011,51	9,96	10,72	20,68	14,28	1,8	0,00	0,0
2011-08-20 09:00	54	44	99	0,0	20,53	10,92	201,6	1011,51	10,31	10,92	20,68	14,57	1,4	0,00	0,0
2011-08-20 09:30	356	44	99	0,0	20,53	11,12	201,6	1011,51	10,51	11,12	20,68	14,77	2,0	0,00	0,0
2011-08-20 10:00	3	44	98	0,0	20,53	11,42	201,6	1012,51	10,65	11,42	20,68	14,98	1,6	0,00	0,0
2011-08-20 10:30	356	44	97	1,4	20,53	11,82	201,6	1012,51	10,89	11,82	20,68	15,29	2,2	0,00	0,0
2011-08-20 11:00	351	44	93	0,0	20,43	12,62	201,6	1012,51	11,03	12,62	20,58	15,76	1,4	0,00	0,0
2011-08-20 11:30	76	44	88	0,0	20,53	13,43	201,6	1012,51	10,96	13,43	20,68	16,16	1,2	0,00	0,0
2011-08-20 12:00	92	44	84	0,0	20,53	14,23	201,6	1012,51	11,01	14,23	20,68	16,65	2,6	0,00	0,0
2011-08-20 12:30	140	44	88	1,6	20,53	14,23	201,6	1012,51	11,74	14,23	20,68	16,96	3,0	0,00	0,0
2011-08-20 13:00	155	44	86	0,0	20,53	14,23	201,6	1012,51	11,38	14,23	20,68	16,80	3,1	0,00	0,0
2011-08-20 13:30	148	44	89	0,0	20,53	13,93	201,6	1012,51	11,62	13,93	20,68	16,74	2,8	0,00	0,0
2011-08-20 14:00	174	44	89	2,0	20,53	13,83	201,6	1012,51	11,53	13,83	20,68	16,64	3,5	0,00	0,0
2011-08-20 14:30	141	44	94	2,4	20,53	13,53	201,6	1012,51	12,09	12,46	20,68	16,74	2,4	0,00	0,0
2011-08-20 15:00	133	44	96	0,0	20,53	13,12	202,8	1013,51	12,02	13,12	20,68	16,51	3,5	1,20	1,2
2011-08-20 15:30	129	44	97	0,0	20,53	12,92	202,8	1013,51	11,98	12,92	20,68	16,40	3,0	1,20	1,2
2011-08-20 16:00	128	44	98	1,6	20,43	12,92	203,4	1013,51	12,14	12,92	20,58	16,48	3,0	0,60	1,8
2011-08-20 16:30	135	44	98	0,0	20,43	12,72	203,4	1013,51	11,95	12,72	20,58	16,28	2,8	0,60	1,8
2011-08-20 17:00	95	44	98	0,0	20,43	12,32	205,2	1013,51	11,55	12,32	20,58	15,88	2,2	1,80	3,6
2011-08-20 17:30	100	44	97	0,0	20,43	12,02	205,2	1013,51	11,09	12,02	20,58	15,49	1,6	1,80	3,6
2011-08-20 18:00	97	44	98	0,0	20,43	12,12	205,2	1013,51	11,35	12,12	20,58	15,68	1,4	0,00	3,6
2011-08-20 18:30	96	44	100	1,2	20,33	12,12	205,2	1013,51	11,66	12,12	20,48	15,85	2,0	0,00	3,6

Datum	Vindriktning °	Luftfukt inne Rh%	Luftfukt ute Rh%	Vindhastighet m/s	Temp inne °C	Temp ute °C	Nederb. året mm	Lufttryck Mbar	Daggpunkt °C	Kyleffekt °C	Vix inne °C	Vix ute °C	Vindby m/s	Korr lufttryck	Regn/dygn mm
2011-08-20 19:00	92	44	100	0,0	20,33	12,02	207,0	1013,51	11,56	12,02	20,48	15,75	1,2	1,80	5,4
2011-08-20 19:30	92	44	100	0,0	20,33	11,92	207,0	1013,51	11,46	11,92	20,48	15,65	0,0	1,80	5,4
2011-08-20 20:00	133	44	100	1,4	20,33	11,72	207,6	1013,51	11,26	11,72	20,48	15,45	2,8	0,60	6,0
2011-08-20 20:30	106	44	100	0,0	20,33	11,52	207,6	1013,51	11,07	11,52	20,48	15,25	3,0	0,00	6,0
2011-08-20 21:00	110	44	100	0,0	20,43	11,32	207,6	1013,51	10,87	11,32	20,58	15,05	2,2	0,00	6,0
2011-08-20 21:30	92	44	100	0,0	20,43	11,22	207,6	1013,51	10,77	11,22	20,58	14,95	2,0	0,00	6,0
2011-08-20 22:00	111	44	100	0,0	20,43	11,12	208,8	1013,51	10,67	11,12	20,58	14,85	1,6	1,20	7,2
2011-08-20 22:30	113	44	100	0,0	20,43	11,22	209,4	1013,51	10,77	11,22	20,58	14,95	0,0	1,80	7,8
2011-08-20 23:00	117	44	100	0,0	20,43	11,12	209,4	1013,51	10,67	11,12	20,58	14,85	2,8	0,60	7,8
2011-08-20 23:30	125	44	100	0,0	20,33	11,02	209,4	1013,51	10,57	11,02	20,48	14,75	1,6	0,00	7,8
2011-08-21 00:00	143	44	100	0,0	20,33	11,02	209,4	1013,51	10,57	11,02	20,48	14,75	1,2	0,00	0,0
2011-08-21 00:30	127	44	100	0,0	20,33	10,92	209,4	1013,51	10,47	10,92	20,48	14,65	1,6	0,00	0,0
2011-08-21 01:00	107	44	100	0,0	20,33	10,62	210,6	1013,51	10,17	10,62	20,48	14,35	1,8	1,20	1,2
2011-08-21 01:30	97	44	100	0,0	20,33	10,52	211,2	1013,51	10,07	10,52	20,48	14,25	3,3	1,80	1,8
2011-08-21 02:00	117	44	100	0,0	20,33	10,42	211,2	1013,51	9,97	10,42	20,48	14,15	1,6	0,60	1,8
2011-08-21 02:30	95	44	100	0,0	20,33	10,42	211,2	1012,51	9,97	10,42	20,48	14,15	0,0	0,00	1,8
2011-08-21 03:00	123	44	100	0,0	20,33	10,32	211,2	1012,51	9,87	10,32	20,48	14,05	1,4	0,00	1,8
2011-08-21 03:30	120	44	100	0,0	20,33	10,22	211,2	1013,51	9,77	10,22	20,48	13,95	0,0	0,00	1,8
2011-08-21 04:00	123	44	100	0,0	20,33	10,12	211,2	1012,51	9,67	10,12	20,48	13,85	0,0	0,00	1,8
2011-08-21 04:30	122	44	100	0,0	20,33	10,02	211,2	1013,51	9,57	10,02	20,48	13,75	0,0	0,00	1,8
2011-08-21 05:00	121	44	100	0,0	20,33	9,82	211,2	1013,51	9,37	9,82	20,48	13,55	0,0	0,00	1,8
2011-08-21 05:30	115	44	100	0,0	20,43	9,82	211,2	1012,51	9,37	9,82	20,58	13,55	0,0	0,00	1,8
2011-08-21 06:00	117	44	100	0,0	20,43	10,12	211,2	1013,51	9,67	10,12	20,58	13,85	0,0	0,00	1,8
2011-08-21 06:30	115	44	100	0,0	20,53	10,22	211,2	1013,51	9,77	10,22	20,68	13,95	0,0	0,00	1,8
2011-08-21 07:00	120	44	100	0,0	20,63	10,52	211,2	1013,51	10,07	10,52	20,78	14,25	0,0	0,00	1,8
2011-08-21 07:30	121	44	100	0,0	20,63	10,82	211,2	1013,51	10,37	10,82	20,78	14,55	0,0	0,00	1,8
2011-08-21 08:00	117	44	100	0,0	20,73	10,92	211,2	1013,51	10,47	10,92	20,88	14,65	1,4	0,00	1,8
2011-08-21 08:30	114	44	100	0,0	20,83	11,02	211,2	1013,51	10,57	11,02	20,98	14,75	0,0	0,00	1,8
2011-08-21 09:00	116	44	100	0,0	20,83	11,42	211,2	1013,51	10,97	11,42	20,98	15,15	0,0	0,00	1,8
2011-08-21 09:30	132	44	100	0,0	20,83	12,22	211,2	1013,51	11,76	12,22	20,98	15,95	1,4	0,00	1,8
2011-08-21 10:00	45	44	98	0,0	20,83	12,52	211,2	1013,51	11,75	12,52	20,98	16,08	1,2	0,00	1,8
2011-08-21 10:30	115	44	94	1,8	20,83	14,43	211,2	1013,51	12,98	14,43	20,98	17,64	3,3	0,00	1,8
2011-08-21 11:00	115	43	87	0,0	20,73	14,43	211,2	1013,51	11,76	14,43	20,83	17,08	2,4	0,00	1,8
2011-08-21 11:30	96	44	85	0,0	20,73	14,23	211,2	1013,51	11,20	14,23	20,88	16,73	2,2	0,00	1,8
2011-08-21 12:00	91	44	86	0,0	20,83	14,43	211,2	1013,51	11,58	14,43	20,98	17,00	2,8	0,00	1,8
2011-08-21 12:30	151	44	83	2,2	20,73	14,83	211,2	1013,51	11,41	14,83	20,88	17,18	3,5	0,00	1,8
2011-08-21 13:00	125	44	82	1,4	20,73	15,03	211,2	1012,51	11,42	15,03	20,88	17,30	2,4	0,00	1,8
2011-08-21 13:30	99	44	79	2,4	20,63	15,43	211,2	1012,51	11,22	14,46	20,78	17,49	3,1	0,00	1,8
2011-08-21 14:00	139	44	78	2,0	20,63	15,53	211,2	1012,51	11,12	15,53	20,78	17,51	4,3	0,00	1,8
2011-08-21 14:30	116	44	76	1,2	20,63	15,83	211,2	1012,51	11,00	15,83	20,78	17,67	3,5	0,00	1,8
2011-08-21 15:00	139	44	75	4,5	20,63	15,83	211,2	1012,51	10,79	11,73	20,78	17,60	4,9	0,00	1,8
2011-08-21 15:30	151	44	75	3,1	20,63	15,83	211,2	1012,51	10,79	14,25	20,78	17,60	5,0	0,00	1,8
2011-08-21 16:00	120	44	75	3,5	20,63	16,33	211,2	1012,51	11,27	14,17	20,78	18,10	5,8	0,00	1,8
2011-08-21 16:30	113	44	70	3,5	20,63	16,43	211,2	1011,51	10,29	14,29	20,78	17,87	6,6	0,00	1,8
2011-08-21 17:00	126	44	73	1,4	20,63	15,83	211,2	1011,51	10,37	15,83	20,78	17,47	4,5	0,00	1,8
2011-08-21 17:30	115	44	74	2,4	20,63	15,63	211,2	1011,51	10,39	14,67	20,78	17,34	4,9	0,00	1,8

Datum	Vindriktning °	Luftfukt inne Rh%	Luftfukt ute Rh%	Vindhastighet m/s	Temp inne °C	Temp ute °C	Nederb. året mm	Lufttryck Mbar	Daggpunkt °C	Kyleffekt °C	Vix inne °C	Vix ute °C	Vindby m/s	Korr lufttryck	Regn/dygn mm
2011-08-21 18:00	136	44	78	3,3	20,53	15,23	211,2	1011,51	10,83	12,93	20,68	17,21	4,3	0,00	1,8
2011-08-21 18:30	179	44	78	3,1	20,53	15,23	211,2	1011,51	10,83	13,59	20,68	17,21	5,6	0,00	1,8
2011-08-21 19:00	143	44	80	2,4	20,53	15,03	211,2	1011,51	11,03	14,04	20,68	17,16	5,0	0,00	1,8
2011-08-21 19:30	98	44	80	2,0	20,53	14,63	211,2	1011,51	10,64	14,63	20,68	16,76	4,9	0,00	1,8
2011-08-21 20:00	139	44	83	2,8	20,53	14,13	211,2	1011,51	10,73	12,39	20,68	16,48	5,2	0,00	1,8
2011-08-21 20:30	145	44	85	3,3	20,43	13,83	211,2	1011,51	10,81	11,35	20,58	16,33	5,6	0,00	1,8
2011-08-21 21:00	137	44	86	3,7	20,43	13,73	211,2	1011,51	10,89	10,52	20,58	16,30	5,8	0,00	1,8
2011-08-21 21:30	155	44	96	4,1	20,43	12,52	213,6	1011,51	11,42	8,36	20,58	15,91	8,9	2,40	4,2
2011-08-21 22:00	120	44	97	2,0	20,43	12,02	213,6	1010,51	11,09	12,02	20,58	15,49	5,8	2,40	4,2
2011-08-21 22:30	134	44	99	1,8	20,43	11,92	213,6	1010,51	11,31	11,92	20,58	15,57	4,3	0,00	4,2
2011-08-21 23:00	99	44	99	2,2	20,43	11,72	213,6	1010,51	11,11	11,72	20,58	15,37	4,1	0,00	4,2
2011-08-21 23:30	137	44	100	2,8	20,43	11,72	213,6	1010,51	11,26	9,77	20,58	15,45	3,9	0,00	4,2
2011-08-22 00:00	139	44	100	4,3	20,43	11,92	213,6	1009,51	11,46	7,63	20,58	15,65	5,2	0,00	0,0
2011-08-22 00:30	158	44	100	3,5	20,43	11,92	213,6	1009,51	11,46	9,20	20,58	15,65	5,2	0,00	0,0
2011-08-22 01:00	110	44	100	0,0	20,33	11,62	213,6	1009,51	11,16	11,62	20,48	15,35	5,4	0,00	0,0
2011-08-22 01:30	146	44	100	2,2	20,33	11,62	213,6	1009,51	11,16	11,62	20,48	15,35	3,1	0,00	0,0
2011-08-22 02:00	129	44	100	2,2	20,33	11,52	213,6	1009,51	11,07	11,52	20,48	15,25	4,5	0,00	0,0
2011-08-22 02:30	139	44	100	2,4	20,33	11,52	213,6	1009,51	11,07	10,35	20,48	15,25	5,0	0,00	0,0
2011-08-22 03:00	120	44	100	2,8	20,33	11,62	213,6	1009,51	11,16	9,66	20,48	15,35	5,0	0,00	0,0
2011-08-22 03:30	119	44	100	1,8	20,33	11,62	213,6	1009,51	11,16	11,62	20,48	15,35	4,7	0,00	0,0
2011-08-22 04:00	143	44	100	3,1	20,33	11,72	213,6	1009,51	11,26	9,77	20,48	15,45	6,2	0,00	0,0
2011-08-22 04:30	144	44	100	2,6	20,33	11,72	213,6	1009,51	11,26	10,56	20,48	15,45	5,6	0,00	0,0
2011-08-22 05:00	148	44	100	2,8	20,33	11,72	213,6	1008,51	11,26	9,77	20,48	15,45	5,4	0,00	0,0
2011-08-22 05:30	103	44	100	2,2	20,33	11,72	213,6	1008,51	11,26	11,72	20,48	15,45	5,0	0,00	0,0
2011-08-22 06:00	149	44	100	3,3	20,33	11,72	213,6	1008,51	11,26	8,98	20,48	15,45	4,9	0,00	0,0
2011-08-22 06:30	124	44	100	2,8	20,33	11,72	213,6	1008,51	11,26	9,77	20,48	15,45	4,5	0,00	0,0
2011-08-22 07:00	127	44	100	3,0	20,23	11,92	213,6	1008,51	11,46	9,99	20,38	15,65	4,3	0,00	0,0
2011-08-22 07:30	170	44	100	3,9	20,23	12,02	213,6	1009,51	11,56	8,53	20,38	15,75	5,0	0,00	0,0
2011-08-22 08:00	154	44	100	3,7	20,23	12,42	213,6	1009,51	11,96	9,00	20,38	16,15	5,0	0,00	0,0
2011-08-22 08:30	160	44	100	3,1	20,23	12,72	213,6	1009,51	12,26	10,86	20,38	16,45	5,4	0,00	0,0
2011-08-22 09:00	176	44	100	3,7	20,23	12,92	213,6	1009,51	12,46	9,59	20,38	16,65	5,8	0,00	0,0
2011-08-22 09:30	184	44	100	2,0	20,23	13,63	213,6	1009,51	13,16	13,63	20,38	17,36	5,4	0,00	0,0
2011-08-22 10:00	182	45	97	1,4	20,23	14,13	213,6	1009,51	13,18	14,13	20,42	17,60	5,0	0,00	0,0
2011-08-22 10:30	175	45	92	3,0	20,23	14,43	213,6	1009,51	12,64	12,72	20,42	17,48	4,3	0,00	0,0
2011-08-22 11:00	187	45	89	0,0	20,23	15,23	213,6	1009,51	12,90	15,23	20,42	18,04	4,3	0,00	0,0
2011-08-22 11:30	339	45	82	0,0	20,23	14,53	213,6	1010,51	10,93	14,53	20,42	16,80	3,1	0,00	0,0
2011-08-22 12:00	343	45	93	0,0	20,23	13,53	216,0	1010,51	11,92	13,53	20,42	16,66	1,4	2,40	2,4
2011-08-22 12:30	340	45	96	0,0	20,23	13,43	217,8	1010,51	12,32	13,43	20,42	16,81	1,4	4,20	4,2
2011-08-22 13:00	337	45	87	0,0	20,23	13,93	217,8	1010,51	11,27	13,93	20,42	16,58	2,2	1,80	4,2
2011-08-22 13:30	335	45	82	0,0	20,23	14,53	217,8	1011,51	10,93	14,53	20,42	16,80	1,6	0,00	4,2
2011-08-22 14:00	321	45	74	1,2	20,33	15,33	217,8	1011,51	10,10	15,33	20,52	17,04	2,6	0,00	4,2
2011-08-22 14:30	342	45	69	2,0	20,33	15,23	217,8	1011,51	8,92	15,23	20,52	16,61	3,0	0,00	4,2
2011-08-22 15:00	329	44	68	2,2	20,33	15,53	217,8	1011,51	8,98	15,53	20,48	16,84	3,5	0,00	4,2
2011-08-22 15:30	320	44	65	1,6	20,33	16,03	217,8	1011,51	8,75	16,03	20,48	17,15	3,1	0,00	4,2
2011-08-22 16:00	307	44	64	2,2	20,33	15,93	217,8	1011,51	8,42	15,93	20,48	16,99	3,1	0,00	4,2
2011-08-22 16:30	339	44	61	2,0	20,33	15,93	217,8	1011,51	7,68	15,93	20,48	16,82	3,3	0,00	4,2

Datum	Vindriktning °	Luftfukt inne Rh%	Luftfukt ute Rh%	Vindhastighet m/s	Temp inne °C	Temp ute °C	Nederb. året mm	Lufttryck Mbar	Daggpunkt °C	Kyleffekt °C	Vix inne °C	Vix ute °C	Vindby m/s	Korr lufttryck	Regn/dygn mm
2011-08-22 17:00	326	44	60	2,4	20,33	15,93	217,8	1012,51	7,42	14,99	20,48	16,76	3,7	0,00	4,2
2011-08-22 17:30	356	44	66	2,4	20,43	15,63	217,8	1012,51	8,61	14,67	20,58	16,82	3,9	0,00	4,2
2011-08-22 18:00	336	44	70	2,0	20,33	14,93	217,8	1012,51	8,85	14,93	20,48	16,37	3,9	0,00	4,2
2011-08-22 18:30	339	44	67	1,6	20,43	15,13	217,8	1013,51	8,37	15,13	20,58	16,38	3,5	0,00	4,2
2011-08-22 19:00	343	44	65	1,4	20,43	14,63	217,8	1013,51	7,43	14,63	20,58	15,75	3,3	0,00	4,2
2011-08-22 19:30	0	44	68	1,8	20,43	14,23	217,8	1013,51	7,74	14,23	20,58	15,54	2,2	0,00	4,2
2011-08-22 20:00	4	44	69	1,2	20,53	13,53	217,8	1013,51	7,30	13,53	20,68	14,90	2,8	0,00	4,2
2011-08-22 20:30	356	44	76	0,0	20,53	12,52	217,8	1013,51	7,82	12,52	20,68	14,37	2,4	0,00	4,2
2011-08-22 21:00	356	44	83	0,0	20,43	11,42	217,8	1014,51	8,10	11,42	20,58	13,77	1,6	0,00	4,2
2011-08-22 21:30	351	44	86	1,4	20,43	10,92	217,8	1014,51	8,15	10,92	20,58	13,50	2,0	0,00	4,2
2011-08-22 22:00	356	44	88	0,0	20,43	10,52	217,8	1014,51	8,11	10,52	20,58	13,26	2,2	0,00	4,2
2011-08-22 22:30	356	44	88	1,8	20,43	10,22	217,8	1014,51	7,81	10,22	20,58	12,96	3,0	0,00	4,2
2011-08-22 23:00	356	44	89	1,4	20,43	10,02	217,8	1015,51	7,79	10,02	20,58	12,84	2,8	0,00	4,2
2011-08-22 23:30	356	44	92	1,2	20,43	9,52	217,8	1015,51	7,80	9,52	20,58	12,58	2,2	0,00	4,2
2011-08-23 00:00	0	44	94	0,0	20,43	9,32	217,8	1015,51	7,93	9,32	20,58	12,54	1,8	0,00	0,0
2011-08-23 00:30	0	44	91	0,0	20,33	8,52	217,8	1015,51	6,65	8,52	20,48	11,49	0,0	0,00	0,0
2011-08-23 01:00	0	44	94	0,0	20,33	7,62	217,8	1015,51	6,25	7,62	20,48	10,84	0,0	0,00	0,0
2011-08-23 01:30	0	44	98	0,0	20,33	7,62	217,8	1016,51	6,87	7,62	20,48	11,18	0,0	0,00	0,0
2011-08-23 02:00	3	44	100	0,0	20,33	7,82	217,8	1016,51	7,38	7,82	20,48	11,55	1,8	0,00	0,0
2011-08-23 02:30	5	44	99	0,0	20,33	7,72	217,8	1016,51	7,12	7,72	20,48	11,36	1,8	0,00	0,0
2011-08-23 03:00	5	44	100	0,0	20,33	7,52	217,8	1016,51	7,08	7,52	20,48	11,25	1,4	0,00	0,0
2011-08-23 03:30	5	44	100	0,0	20,33	7,02	217,8	1017,52	6,58	7,02	20,48	10,75	0,0	0,00	0,0
2011-08-23 04:00	5	44	99	0,0	20,23	5,82	217,8	1017,52	5,23	5,82	20,38	9,46	0,0	0,00	0,0
2011-08-23 04:30	5	44	99	0,0	20,23	5,92	217,8	1017,52	5,33	5,92	20,38	9,56	0,0	0,00	0,0
2011-08-23 05:00	5	44	98	0,0	20,23	5,62	217,8	1017,52	4,88	5,62	20,38	9,18	0,0	0,00	0,0
2011-08-23 05:30	5	44	99	0,0	20,23	5,02	217,8	1017,52	4,43	5,02	20,38	8,66	0,0	0,00	0,0
2011-08-23 06:00	5	44	100	0,0	20,23	4,92	217,8	1017,52	4,48	4,92	20,38	8,65	0,0	0,00	0,0
2011-08-23 06:30	5	44	100	0,0	20,13	5,42	217,8	1018,52	4,98	5,42	20,28	9,15	0,0	0,00	0,0
2011-08-23 07:00	6	44	100	0,0	20,13	7,12	217,8	1018,52	6,68	7,12	20,28	10,85	0,0	0,00	0,0
2011-08-23 07:30	6	44	100	0,0	20,23	8,42	217,8	1018,52	7,97	8,42	20,38	12,15	0,0	0,00	0,0
2011-08-23 08:00	6	44	100	0,0	20,23	9,22	217,8	1018,52	8,77	9,22	20,38	12,95	0,0	0,00	0,0
2011-08-23 08:30	5	44	98	0,0	20,23	9,42	217,8	1018,52	8,66	9,42	20,38	12,98	0,0	0,00	0,0
2011-08-23 09:00	4	44	95	0,0	20,23	10,02	217,8	1019,52	8,78	10,02	20,38	13,32	1,6	0,00	0,0
2011-08-23 09:30	356	44	92	0,0	20,33	10,72	217,8	1019,52	8,99	10,72	20,48	13,78	1,4	0,00	0,0
2011-08-23 10:00	35	44	87	0,0	20,43	11,52	217,8	1019,52	8,92	11,52	20,58	14,18	1,6	0,00	0,0
2011-08-23 10:30	351	44	81	0,0	20,43	12,32	217,8	1019,52	8,60	12,32	20,58	14,53	1,6	0,00	0,0
2011-08-23 11:00	334	43	76	0,0	20,53	13,12	217,8	1019,52	8,40	13,12	20,63	14,97	1,6	0,00	0,0
2011-08-23 11:30	334	43	72	1,8	20,53	13,73	217,8	1019,52	8,14	13,73	20,63	15,30	2,0	0,00	0,0
2011-08-23 12:00	135	43	76	1,6	20,53	14,83	217,8	1019,52	10,03	14,83	20,63	16,67	3,7	0,00	0,0
2011-08-23 12:30	333	43	70	1,2	20,53	14,93	217,8	1019,52	8,85	14,93	20,63	16,37	2,6	0,00	0,0
2011-08-23 13:00	329	43	67	0,0	20,43	15,13	217,8	1019,52	8,37	15,13	20,53	16,38	2,2	0,00	0,0
2011-08-23 13:30	347	43	65	1,2	20,43	15,63	217,8	1019,52	8,37	15,63	20,53	16,75	2,6	0,00	0,0
2011-08-23 14:00	340	43	61	0,0	20,53	16,13	217,8	1019,52	7,86	16,13	20,63	17,02	2,6	0,00	0,0
2011-08-23 14:30	351	43	59	0,0	20,43	16,13	217,8	1019,52	7,35	16,13	20,53	16,90	4,3	0,00	0,0
2011-08-23 15:00	351	44	62	1,8	20,43	15,93	217,8	1019,52	7,93	15,93	20,58	16,87	3,5	0,00	0,0
2011-08-23 15:30	2	44	54	0,0	20,43	16,73	217,8	1020,52	6,54	16,73	20,58	17,23	2,8	0,00	0,0

Datum	Vindriktning °	Luftfukt inne Rh%	Luftfukt ute Rh%	Vindhastighet m/s	Temp inne °C	Temp ute °C	Nederb. året mm	Lufttryck Mbar	Daggpunkt °C	Kyleffekt °C	Vix inne °C	Vix ute °C	Vindby m/s	Korr lufttryck	Regn/dygn mm
2011-08-23 16:00	356	44	53	2,2	20,43	16,73	217,8	1020,52	6,25	16,73	20,58	17,17	3,3	0,00	0,0
2011-08-23 16:30	337	44	54	0,0	20,43	16,73	217,8	1020,52	6,54	16,73	20,58	17,23	3,0	0,00	0,0
2011-08-23 17:00	3	44	58	1,6	20,43	16,33	217,8	1020,52	7,27	16,33	20,58	17,04	3,0	0,00	0,0
2011-08-23 17:30	346	44	60	2,0	20,43	16,33	217,8	1020,52	7,79	16,33	20,58	17,16	2,2	0,00	0,0
2011-08-23 18:00	1	44	60	0,0	20,53	15,93	217,8	1020,52	7,42	15,93	20,68	16,76	2,2	0,00	0,0
2011-08-23 18:30	1	44	67	0,0	20,43	15,73	217,8	1020,52	8,94	15,73	20,58	16,98	0,0	0,00	0,0
2011-08-23 19:00	1	44	61	0,0	20,53	16,03	217,8	1020,52	7,77	16,03	20,68	16,92	1,4	0,00	0,0
2011-08-23 19:30	1	44	69	0,0	20,53	15,43	217,8	1020,52	9,11	15,43	20,68	16,81	1,2	0,00	0,0
2011-08-23 20:00	1	44	74	0,0	20,53	15,03	217,8	1020,52	9,81	15,03	20,68	16,74	0,0	0,00	0,0
2011-08-23 20:30	1	44	77	0,0	20,53	14,53	217,8	1020,52	9,95	14,53	20,68	16,44	0,0	0,00	0,0
2011-08-23 21:00	1	44	84	0,0	20,53	12,62	217,8	1020,52	9,45	12,62	20,68	15,05	0,0	0,00	0,0
2011-08-23 21:30	1	44	86	0,0	20,53	11,32	217,8	1021,52	8,54	11,32	20,68	13,90	0,0	0,00	0,0
2011-08-23 22:00	356	44	80	1,2	20,53	11,72	217,8	1021,52	7,83	11,72	20,68	13,85	1,6	0,00	0,0
2011-08-23 22:30	2	44	78	0,0	20,53	11,42	217,8	1021,52	7,15	11,42	20,68	13,41	1,8	0,00	0,0
2011-08-23 23:00	2	44	82	0,0	20,53	10,92	217,8	1021,52	7,43	10,92	20,68	13,20	0,0	0,00	0,0
2011-08-23 23:30	2	44	82	0,0	20,43	10,82	217,8	1021,52	7,33	10,82	20,58	13,10	0,0	0,00	0,0
2011-08-24 00:00	5	44	86	0,0	20,43	10,52	217,8	1021,52	7,76	10,52	20,58	13,10	1,6	0,00	0,0
2011-08-24 00:30	2	44	88	0,0	20,43	10,32	217,8	1021,52	7,91	10,32	20,58	13,06	1,6	0,00	0,0
2011-08-24 01:00	2	44	89	0,0	20,53	10,42	217,8	1021,52	8,18	10,42	20,68	13,24	1,2	0,00	0,0
2011-08-24 01:30	356	44	92	0,0	20,43	9,92	217,8	1021,52	8,20	9,92	20,58	12,98	0,0	0,00	0,0
2011-08-24 02:00	356	44	93	0,0	20,43	9,72	217,8	1021,52	8,16	9,72	20,58	12,86	0,0	0,00	0,0
2011-08-24 02:30	356	44	95	0,0	20,43	9,52	217,8	1021,52	8,29	9,52	20,58	12,82	0,0	0,00	0,0
2011-08-24 03:00	4	44	94	0,0	20,33	9,62	217,8	1021,52	8,23	9,62	20,48	12,84	0,0	0,00	0,0
2011-08-24 03:30	5	44	93	0,0	20,33	9,42	217,8	1021,52	7,87	9,42	20,48	12,56	0,0	0,00	0,0
2011-08-24 04:00	27	44	95	0,0	20,33	9,22	217,8	1021,52	7,99	9,22	20,48	12,52	0,0	0,00	0,0
2011-08-24 04:30	18	44	96	0,0	20,43	8,82	217,8	1021,52	7,75	8,82	20,58	12,21	0,0	0,00	0,0
2011-08-24 05:00	18	44	96	0,0	20,43	8,02	217,8	1021,52	6,96	8,02	20,58	11,41	0,0	0,00	0,0
2011-08-24 05:30	19	44	95	0,0	20,43	7,72	217,8	1021,52	6,50	7,72	20,58	11,02	0,0	0,00	0,0
2011-08-24 06:00	85	44	95	0,0	20,33	8,32	217,8	1021,52	7,10	8,32	20,48	11,62	0,0	0,00	0,0
2011-08-24 06:30	85	44	92	0,0	20,33	9,32	217,8	1021,52	7,60	9,32	20,48	12,38	0,0	0,00	0,0
2011-08-24 07:00	108	44	87	0,0	20,33	10,52	217,8	1021,52	7,94	10,52	20,48	13,18	1,2	0,00	0,0
2011-08-24 07:30	121	44	82	0,0	20,33	11,72	217,8	1021,52	8,20	11,72	20,48	14,00	1,8	0,00	0,0
2011-08-24 08:00	155	44	82	0,0	20,33	12,02	217,8	1021,52	8,50	12,02	20,48	14,30	2,0	0,00	0,0
2011-08-24 08:30	141	44	85	1,2	20,33	12,22	217,8	1021,52	9,24	12,22	20,48	14,73	3,0	0,00	0,0
2011-08-24 09:00	94	44	83	1,6	20,23	12,92	217,8	1021,52	9,56	12,92	20,38	15,28	3,5	0,00	0,0
2011-08-24 09:30	145	44	76	1,8	20,23	13,73	217,8	1021,52	8,97	13,73	20,38	15,57	4,1	0,00	0,0
2011-08-24 10:00	144	44	78	1,8	20,33	14,63	217,8	1021,52	10,25	14,63	20,48	16,61	3,5	0,00	0,0
2011-08-24 10:30	150	44	73	2,4	20,33	15,43	217,8	1021,52	9,98	14,46	20,48	17,07	3,9	0,00	0,0
2011-08-24 11:00	114	44	72	2,6	20,33	16,23	217,8	1021,52	10,54	15,31	20,48	17,80	4,5	0,00	0,0
2011-08-24 11:30	148	44	67	3,3	20,33	16,83	217,8	1021,52	9,98	14,74	20,48	18,08	4,9	0,00	0,0
2011-08-24 12:00	123	44	65	3,5	20,33	17,23	217,8	1020,52	9,89	15,19	20,48	18,36	4,9	0,00	0,0
2011-08-24 12:30	140	44	65	2,8	20,33	17,83	217,8	1020,52	10,45	16,43	20,48	18,96	5,4	0,00	0,0
2011-08-24 13:00	175	44	61	3,7	20,33	18,43	217,8	1020,52	10,02	16,00	20,48	19,32	5,8	0,00	0,0
2011-08-24 13:30	111	44	58	3,3	20,33	18,43	217,8	1020,52	9,23	16,55	20,48	19,15	6,2	0,00	0,0
2011-08-24 14:00	123	44	55	3,1	20,33	18,33	217,8	1020,52	8,30	16,98	20,48	18,88	5,0	0,00	0,0
2011-08-24 14:30	135	44	54	4,1	20,33	18,13	217,8	1019,52	7,83	15,10	20,48	18,63	4,9	0,00	0,0

Datum	Vindriktning °	Luftfukt inne Rh%	Luftfukt ute Rh%	Vindhastighet m/s	Temp inne °C	Temp ute °C	Nederb. året mm	Lufttryck Mbar	Daggpunkt °C	Kyleffekt °C	Vix inne °C	Vix ute °C	Vindby m/s	Korr lufttryck	Regn/dygn mm
2011-08-24 15:00	106	44	52	4,9	20,43	18,93	217,8	1019,52	7,98	15,57	20,58	19,32	6,0	0,00	0,0
2011-08-24 15:30	129	44	53	2,8	20,43	18,83	217,8	1019,52	8,19	17,52	20,58	19,28	6,2	0,00	0,0
2011-08-24 16:00	150	44	53	4,3	20,43	18,83	217,8	1019,52	8,19	15,94	20,58	19,28	6,6	0,00	0,0
2011-08-24 16:30	131	44	52	1,8	20,43	18,13	217,8	1019,52	7,25	18,13	20,58	18,52	5,8	0,00	0,0
2011-08-24 17:00	171	44	54	3,3	20,43	18,03	217,8	1019,52	7,74	16,09	20,58	18,53	5,8	0,00	0,0
2011-08-24 17:30	137	44	57	3,7	20,43	17,83	217,8	1018,52	8,40	15,30	20,58	18,49	6,0	0,00	0,0
2011-08-24 18:00	145	44	64	2,8	20,43	17,13	217,8	1018,52	9,55	15,67	20,58	18,19	4,7	0,00	0,0
2011-08-24 18:30	99	44	52	2,6	20,53	17,23	217,8	1018,52	6,42	16,36	20,68	17,62	5,6	0,00	0,0
2011-08-24 19:00	147	44	54	2,8	20,53	16,83	217,8	1018,52	6,63	15,34	20,68	17,33	5,6	0,00	0,0
2011-08-24 19:30	126	44	61	1,4	20,53	15,93	217,8	1018,52	7,68	15,93	20,68	16,82	4,5	0,00	0,0
2011-08-24 20:00	122	44	64	0,0	20,53	15,23	217,8	1018,52	7,76	15,23	20,68	16,29	2,8	0,00	0,0
2011-08-24 20:30	138	44	68	2,4	20,53	14,73	217,8	1018,52	8,22	13,72	20,68	16,04	3,0	0,00	0,0
2011-08-24 21:00	131	44	75	3,3	20,43	14,23	217,8	1018,52	9,25	11,80	20,58	16,00	3,9	0,00	0,0
2011-08-24 21:30	135	44	78	3,1	20,43	14,23	217,8	1018,52	9,86	12,50	20,58	16,21	4,1	0,00	0,0
2011-08-24 22:00	137	44	81	2,4	20,43	14,13	217,8	1018,52	10,35	13,09	20,58	16,33	3,5	0,00	0,0
2011-08-24 22:30	121	44	82	2,0	20,43	13,93	217,8	1018,52	10,35	13,93	20,58	16,20	4,3	0,00	0,0
2011-08-24 23:00	161	44	84	2,2	20,43	13,73	217,8	1018,52	10,53	13,73	20,58	16,15	4,1	0,00	0,0
2011-08-24 23:30	109	44	87	2,0	20,43	13,43	217,8	1018,52	10,78	13,43	20,58	16,08	3,7	0,00	0,0
2011-08-25 00:00	113	44	88	2,4	20,43	13,23	217,8	1018,52	10,76	12,14	20,58	15,96	3,3	0,00	0,0
2011-08-25 00:30	136	44	89	2,2	20,43	13,12	217,8	1018,52	10,84	13,12	20,58	15,94	3,7	0,00	0,0
2011-08-25 01:00	110	44	90	1,6	20,43	12,92	217,8	1018,52	10,81	12,92	20,58	15,82	3,1	0,00	0,0
2011-08-25 01:30	117	44	91	3,3	20,43	12,62	217,8	1018,52	10,69	9,99	20,58	15,60	3,3	0,00	0,0
2011-08-25 02:00	103	44	92	1,6	20,33	12,42	217,8	1018,52	10,66	12,42	20,48	15,48	3,5	0,00	0,0
2011-08-25 02:30	112	44	91	2,4	20,33	12,22	217,8	1017,52	10,30	11,09	20,48	15,20	4,3	0,00	0,0
2011-08-25 03:00	151	44	93	3,9	20,33	11,92	217,8	1017,52	10,34	8,42	20,48	15,06	4,9	0,00	0,0
2011-08-25 03:30	119	44	94	2,4	20,33	11,72	217,8	1017,52	10,30	10,56	20,48	14,94	4,7	0,00	0,0
2011-08-25 04:00	107	44	95	2,8	20,33	11,52	217,8	1017,52	10,27	9,55	20,48	14,83	4,3	0,00	0,0
2011-08-25 04:30	141	44	96	2,2	20,33	11,32	217,8	1017,52	10,23	11,32	20,48	14,71	3,7	0,00	0,0
2011-08-25 05:00	110	44	98	2,0	20,33	11,22	217,8	1017,52	10,45	11,22	20,48	14,78	3,5	0,00	0,0
2011-08-25 05:30	133	44	99	0,0	20,33	11,12	217,8	1017,52	10,51	11,12	20,48	14,77	3,7	0,00	0,0
2011-08-25 06:00	131	44	100	1,6	20,33	10,92	217,8	1017,52	10,47	10,92	20,48	14,65	3,9	0,00	0,0
2011-08-25 06:30	116	44	100	1,8	20,33	10,92	217,8	1017,52	10,47	10,92	20,48	14,65	4,3	0,00	0,0
2011-08-25 07:00	117	44	100	2,4	20,33	10,82	217,8	1017,52	10,37	9,61	20,48	14,55	4,7	0,00	0,0
2011-08-25 07:30	132	44	100	3,1	20,23	10,92	217,8	1017,52	10,47	8,89	20,38	14,65	4,7	0,00	0,0
2011-08-25 08:00	145	44	100	2,4	20,23	11,02	217,8	1017,52	10,57	9,82	20,38	14,75	3,7	0,00	0,0
2011-08-25 08:30	114	44	100	1,4	20,23	11,12	217,8	1017,52	10,67	11,12	20,38	14,85	4,1	0,00	0,0
2011-08-25 09:00	102	44	100	1,6	20,33	11,32	217,8	1017,52	10,87	11,32	20,48	15,05	4,1	0,00	0,0
2011-08-25 09:30	133	44	100	1,8	20,33	11,62	219,0	1017,52	11,16	11,62	20,48	15,35	3,9	1,20	1,2
2011-08-25 10:00	137	44	100	2,4	20,23	11,92	219,0	1017,52	11,46	10,77	20,38	15,65	3,9	1,20	1,2
2011-08-25 10:30	124	44	100	2,2	20,23	12,22	219,0	1017,52	11,76	12,22	20,38	15,95	4,5	0,00	1,2
2011-08-25 11:00	137	44	100	3,5	20,23	12,62	219,0	1017,52	12,16	9,99	20,38	16,35	4,3	0,00	1,2
2011-08-25 11:30	138	44	100	3,0	20,23	13,02	219,0	1017,52	12,56	11,19	20,38	16,75	4,7	0,00	1,2
2011-08-25 12:00	115	44	100	1,2	20,23	13,02	219,0	1017,52	12,56	13,02	20,38	16,75	4,9	0,00	1,2
2011-08-25 12:30	140	44	100	3,9	20,33	13,33	219,0	1017,52	12,86	10,05	20,48	17,05	5,6	0,00	1,2
2011-08-25 13:00	124	44	100	3,3	20,33	13,73	220,2	1017,52	13,26	11,24	20,48	17,46	6,0	1,20	2,4
2011-08-25 13:30	139	44	99	3,3	20,33	13,63	220,2	1017,52	13,00	11,12	20,48	17,27	5,8	1,20	2,4

Datum	Vindriktning °	Luftfukt inne Rh%	Luftfukt ute Rh%	Vindhastighet m/s	Temp inne °C	Temp ute °C	Nederb. året mm	Lufttryck Mbar	Daggpunkt °C	Kyleffekt °C	Vix inne °C	Vix ute °C	Vindby m/s	Korr lufttryck	Regn/dygn mm
2011-08-25 14:00	135	44	98	4,5	20,33	13,73	220,2	1017,52	12,94	9,12	20,48	17,28	6,2	0,00	2,4
2011-08-25 14:30	125	44	98	2,2	20,23	13,63	220,2	1017,52	12,84	13,63	20,38	17,18	6,6	0,00	2,4
2011-08-25 15:00	137	44	99	2,2	20,23	13,53	220,2	1017,52	12,90	13,53	20,38	17,17	4,5	0,00	2,4
2011-08-25 15:30	131	44	100	2,4	20,33	13,43	220,2	1017,52	12,96	12,35	20,48	17,15	4,3	0,00	2,4
2011-08-25 16:00	148	44	100	3,3	20,33	13,63	220,2	1017,52	13,16	11,12	20,48	17,36	4,3	0,00	2,4
2011-08-25 16:30	105	44	100	0,0	20,33	13,73	220,2	1017,52	13,26	13,73	20,48	17,46	3,7	0,00	2,4
2011-08-25 17:00	148	44	99	2,8	20,33	13,73	220,2	1017,52	13,10	11,95	20,48	17,37	4,5	0,00	2,4
2011-08-25 17:30	121	44	99	0,0	20,33	13,73	220,2	1017,52	13,10	13,73	20,48	17,37	3,5	0,00	2,4
2011-08-25 18:00	143	44	99	2,8	20,33	13,63	220,2	1017,52	13,00	11,84	20,48	17,27	3,9	0,00	2,4
2011-08-25 18:30	136	44	100	2,4	20,33	13,43	220,2	1016,51	12,96	12,35	20,48	17,15	3,3	0,00	2,4
2011-08-25 19:00	99	44	100	3,0	20,33	13,23	220,2	1016,51	12,76	11,41	20,48	16,95	4,1	0,00	2,4
2011-08-25 19:30	123	44	100	1,8	20,33	13,12	220,2	1016,51	12,66	13,12	20,48	16,85	3,3	0,00	2,4
2011-08-25 20:00	120	44	100	0,0	20,33	13,02	220,2	1016,51	12,56	13,02	20,48	16,75	3,7	0,00	2,4
2011-08-25 20:30	105	44	100	1,6	20,33	13,02	222,0	1016,51	12,56	13,02	20,48	16,75	3,3	1,80	4,2
2011-08-25 21:00	96	44	100	1,2	20,33	13,02	222,0	1016,51	12,56	13,02	20,48	16,75	2,6	1,80	4,2
2011-08-25 21:30	105	44	100	2,0	20,33	13,02	222,0	1016,51	12,56	13,02	20,48	16,75	2,8	0,00	4,2
2011-08-25 22:00	117	44	100	1,8	20,33	13,02	222,0	1016,51	12,56	13,02	20,48	16,75	2,6	0,00	4,2
2011-08-25 22:30	122	45	100	1,4	20,33	13,12	222,6	1016,51	12,66	13,12	20,52	16,85	3,1	0,60	4,8
2011-08-25 23:00	101	45	100	0,0	20,33	13,23	222,6	1016,51	12,76	13,23	20,52	16,95	2,0	0,60	4,8
2011-08-25 23:30	107	44	100	0,0	20,33	13,23	222,6	1016,51	12,76	13,23	20,48	16,95	3,7	0,00	4,8
2011-08-26 00:00	139	44	100	0,0	20,33	13,33	222,6	1016,51	12,86	13,33	20,48	17,05	3,1	0,00	0,0
2011-08-26 00:30	112	44	100	1,2	20,33	13,53	222,6	1016,51	13,06	13,53	20,48	17,26	3,7	0,00	0,0
2011-08-26 01:00	148	45	100	2,4	20,33	13,63	222,6	1015,51	13,16	12,56	20,52	17,36	3,3	0,00	0,0
2011-08-26 01:30	132	44	100	0,0	20,33	13,63	222,6	1015,51	13,16	13,63	20,48	17,36	3,3	0,00	0,0
2011-08-26 02:00	125	45	100	1,4	20,33	13,73	222,6	1015,51	13,26	13,73	20,52	17,46	3,0	0,00	0,0
2011-08-26 02:30	120	45	100	1,8	20,33	13,83	222,6	1015,51	13,36	13,83	20,52	17,56	3,1	0,00	0,0
2011-08-26 03:00	101	45	100	0,0	20,33	13,83	222,6	1015,51	13,36	13,83	20,52	17,56	3,3	0,00	0,0
2011-08-26 03:30	99	45	100	1,6	20,33	13,93	222,6	1015,51	13,46	13,93	20,52	17,66	3,1	0,00	0,0
2011-08-26 04:00	142	45	100	2,4	20,33	14,03	222,6	1015,51	13,56	12,99	20,52	17,76	4,3	0,00	0,0
2011-08-26 04:30	114	45	100	1,6	20,33	14,03	222,6	1014,51	13,56	14,03	20,52	17,76	4,5	0,00	0,0
2011-08-26 05:00	121	45	100	0,0	20,33	14,03	222,6	1014,51	13,56	14,03	20,52	17,76	3,3	0,00	0,0
2011-08-26 05:30	155	45	100	1,2	20,33	14,13	222,6	1014,51	13,66	14,13	20,52	17,86	3,3	0,00	0,0
2011-08-26 06:00	128	45	100	3,9	20,33	14,23	222,6	1014,51	13,76	11,10	20,52	17,96	4,9	0,00	0,0
2011-08-26 06:30	157	45	100	2,4	20,33	14,23	222,6	1014,51	13,76	13,20	20,52	17,96	5,4	0,00	0,0
2011-08-26 07:00	153	45	100	3,7	20,33	14,33	222,6	1014,51	13,86	11,22	20,52	18,06	5,4	0,00	0,0
2011-08-26 07:30	130	45	100	3,9	20,33	14,43	222,6	1014,51	13,96	11,34	20,52	18,16	5,2	0,00	0,0
2011-08-26 08:00	136	45	100	2,6	20,43	14,53	222,6	1014,51	14,06	13,51	20,62	18,26	5,2	0,00	0,0
2011-08-26 08:30	152	45	100	3,3	20,43	14,83	222,6	1014,51	14,36	12,48	20,62	18,56	5,4	0,00	0,0
2011-08-26 09:00	118	45	100	4,3	20,43	15,43	222,6	1014,51	14,95	11,85	20,62	19,16	5,8	0,00	0,0
2011-08-26 09:30	148	45	100	3,7	20,43	15,63	222,6	1014,51	15,15	12,74	20,62	19,36	5,8	0,00	0,0
2011-08-26 10:00	133	45	100	3,1	20,43	16,43	222,6	1013,51	15,95	14,90	20,62	20,16	6,0	0,00	0,0
2011-08-26 10:30	144	45	99	2,8	20,43	16,53	222,6	1014,51	15,89	15,01	20,62	20,17	6,9	0,00	0,0
2011-08-26 11:00	110	45	96	4,5	20,53	16,83	222,6	1014,51	15,69	12,96	20,72	20,21	5,0	0,00	0,0
2011-08-26 11:30	140	45	95	3,7	20,53	17,63	222,6	1014,51	16,31	15,07	20,72	20,93	5,0	0,00	0,0
2011-08-26 12:00	147	46	89	4,5	20,43	18,03	222,6	1014,51	15,65	14,45	20,67	20,84	6,0	0,00	0,0
2011-08-26 12:30	149	46	86	2,8	20,53	18,43	222,6	1014,51	15,49	17,09	20,77	21,01	6,2	0,00	0,0

Datum	Vindriktning	Luftfukt inne	Luftfukt ute	Vindhastighet	Temp inne	Temp ute	Nederb. året	Lufttryck	Daggpunkt	Kyleffekt	Vix inne	Vix ute	Vindby	Korr lufttryck	Regn/dygn
	°	Rh%	Rh%	m/s	°C	°C	mm	Mbar	°C	°C	°C	°C	m/s		mm
2011-08-26 13:00	149	46	85	3,7	20,53	18,63	222,6	1014,51	15,50	16,24	20,77	21,13	5,8	0,00	0,0
2011-08-26 13:30	170	46	83	3,0	20,53	19,13	222,6	1014,51	15,60	17,85	20,77	21,48	6,4	0,00	0,0
2011-08-26 14:00	134	46	76	2,4	20,53	20,03	222,6	1014,51	15,04	19,32	20,77	21,88	6,8	0,00	0,0
2011-08-26 14:30	187	46	75	2,6	20,53	20,33	222,6	1013,51	15,12	19,64	20,77	22,11	6,8	0,00	0,0
2011-08-26 15:00	190	46	73	2,8	20,53	20,43	222,6	1014,51	14,78	19,27	20,77	22,07	5,4	0,00	0,0
2011-08-26 15:30	139	46	71	3,5	20,63	20,43	222,6	1013,51	14,33	18,81	20,87	21,94	6,6	0,00	0,0
2011-08-26 16:00	157	46	71	4,3	20,63	20,63	222,6	1013,51	14,52	18,11	20,87	22,14	6,2	0,00	0,0
2011-08-26 16:30	129	46	70	3,1	20,73	20,43	222,6	1013,51	14,10	19,27	20,97	21,87	5,2	0,00	0,0
2011-08-26 17:00	190	46	72	2,6	20,73	20,23	222,6	1013,51	14,36	19,53	20,97	21,81	5,6	0,00	0,0
2011-08-26 17:30	124	46	70	3,0	20,73	20,33	222,6	1013,51	14,00	19,16	20,97	21,77	5,0	0,00	0,0
2011-08-26 18:00	151	46	67	2,2	20,73	20,43	222,6	1013,51	13,39	20,43	20,97	21,68	4,5	0,00	0,0
2011-08-26 18:30	154	46	65	3,1	20,73	20,13	222,6	1013,51	12,62	18,95	20,97	21,26	3,5	0,00	0,0
2011-08-26 19:00	152	46	66	1,8	20,83	19,83	222,6	1013,51	12,59	19,83	21,07	21,02	3,3	0,00	0,0
2011-08-26 19:30	159	46	65	1,8	20,93	19,53	222,6	1013,51	12,06	19,53	21,17	20,66	2,6	0,00	0,0
2011-08-26 20:00	152	46	74	0,0	20,93	17,93	222,6	1013,51	12,60	17,93	21,17	19,64	2,2	0,00	0,0
2011-08-26 20:30	114	46	82	0,0	20,93	16,33	222,6	1014,51	12,68	16,33	21,17	18,60	1,4	0,00	0,0
2011-08-26 21:00	112	46	83	0,0	20,83	15,43	222,6	1013,51	12,00	15,43	21,07	17,78	1,4	0,00	0,0
2011-08-26 21:30	7	46	85	2,0	20,83	14,93	222,6	1013,51	11,88	14,93	21,07	17,43	2,2	0,00	0,0
2011-08-26 22:00	5	45	86	0,0	20,73	15,13	222,6	1013,51	12,26	15,13	20,92	17,71	2,2	0,00	0,0
2011-08-26 22:30	2	46	88	0,0	20,73	15,23	222,6	1013,51	12,72	15,23	20,97	17,96	1,8	0,00	0,0
2011-08-26 23:00	2	45	88	0,0	20,73	15,03	222,6	1013,51	12,53	15,03	20,92	17,76	1,2	0,00	0,0
2011-08-26 23:30	2	45	88	0,0	20,73	14,73	222,6	1013,51	12,23	14,73	20,92	17,46	1,2	0,00	0,0
2011-08-27 00:00	2	45	92	0,0	20,73	13,83	222,6	1013,51	12,05	13,83	20,92	16,88	0,0	0,00	0,0
2011-08-27 00:30	31	46	94	0,0	20,73	13,63	222,6	1013,51	12,19	13,63	20,97	16,84	1,4	0,00	0,0
2011-08-27 01:00	46	45	95	0,0	20,73	13,83	222,6	1013,51	12,55	13,83	20,92	17,13	0,0	0,00	0,0
2011-08-27 01:30	90	45	99	0,0	20,73	14,43	222,6	1013,51	13,80	14,43	20,92	18,07	1,4	0,00	0,0
2011-08-27 02:00	101	45	100	1,2	20,73	14,73	222,6	1012,51	14,26	14,73	20,92	18,46	1,8	0,00	0,0
2011-08-27 02:30	107	45	100	1,8	20,73	14,63	222,6	1013,51	14,16	14,63	20,92	18,36	3,1	0,00	0,0
2011-08-27 03:00	87	45	100	2,0	20,73	14,63	222,6	1012,51	14,16	14,63	20,92	18,36	3,3	0,00	0,0
2011-08-27 03:30	135	45	100	2,6	20,73	14,53	222,6	1012,51	14,06	13,51	20,92	18,26	3,5	0,00	0,0
2011-08-27 04:00	92	45	100	2,2	20,73	14,53	222,6	1012,51	14,06	14,53	20,92	18,26	4,7	0,00	0,0
2011-08-27 04:30	86	45	100	1,4	20,73	14,43	222,6	1012,51	13,96	14,43	20,92	18,16	3,1	0,00	0,0
2011-08-27 05:00	142	45	100	1,4	20,73	14,43	222,6	1012,51	13,96	14,43	20,92	18,16	3,7	0,00	0,0
2011-08-27 05:30	129	46	100	1,6	20,63	14,43	222,6	1011,51	13,96	14,43	20,87	18,16	3,3	0,00	0,0
2011-08-27 06:00	114	46	100	2,0	20,63	14,43	222,6	1011,51	13,96	14,43	20,87	18,16	3,9	0,00	0,0
2011-08-27 06:30	131	46	100	1,6	20,63	14,53	222,6	1011,51	14,06	14,53	20,87	18,26	3,7	0,00	0,0
2011-08-27 07:00	123	46	100	0,0	20,63	14,63	223,8	1011,51	14,16	14,63	20,87	18,36	3,0	1,20	1,2
2011-08-27 07:30	131	46	100	2,6	20,63	14,83	223,8	1011,51	14,36	13,83	20,87	18,56	3,5	1,20	1,2
2011-08-27 08:00	126	46	100	1,2	20,63	14,93	223,8	1011,51	14,46	14,93	20,87	18,66	4,5	0,00	1,2
2011-08-27 08:30	120	46	100	1,2	20,63	15,23	223,8	1011,51	14,76	15,23	20,87	18,96	3,7	0,00	1,2
2011-08-27 09:00	112	46	100	1,2	20,73	15,63	223,8	1010,51	15,15	15,63	20,97	19,36	4,5	0,00	1,2
2011-08-27 09:30	109	46	100	3,9	20,73	15,93	223,8	1011,51	15,45	13,09	20,97	19,66	5,4	0,00	1,2
2011-08-27 10:00	128	46	100	3,0	20,73	16,23	223,8	1011,51	15,75	14,68	20,97	19,96	5,8	0,00	1,2
2011-08-27 10:30	121	46	100	3,0	20,73	16,33	223,8	1011,51	15,85	14,79	20,97	20,06	4,7	0,00	1,2
2011-08-27 11:00	136	46	99	3,3	20,73	16,63	223,8	1011,51	15,99	14,51	20,97	20,27	6,4	0,00	1,2
2011-08-27 11:30	119	46	97	3,5	20,73	16,83	223,8	1011,51	15,86	14,74	20,97	20,30	7,3	0,00	1,2

Datum	Vindriktning °	Luftfukt inne Rh%	Luftfukt ute Rh%	Vindhastighet m/s	Temp inne °C	Temp ute °C	Nederb. året mm	Lufttryck Mbar	Daggpunkt °C	Kyleffekt °C	Vix inne °C	Vix ute °C	Vindby m/s	Korr lufttryck	Regn/dygn mm
2011-08-27 12:00	127	46	96	4,5	20,73	16,93	223,8	1010,51	15,79	13,09	20,97	20,31	6,6	0,00	1,2
2011-08-27 12:30	101	46	96	2,8	20,73	17,03	223,8	1010,51	15,89	15,56	20,97	20,41	5,4	0,00	1,2
2011-08-27 13:00	151	46	96	3,1	20,73	17,23	223,8	1010,51	16,09	15,78	20,97	20,61	4,9	0,00	1,2
2011-08-27 13:30	133	46	95	3,5	20,63	17,43	223,8	1010,51	16,12	15,42	20,87	20,73	6,0	0,00	1,2
2011-08-27 14:00	135	46	98	0,0	20,63	16,83	223,8	1010,51	16,02	16,83	20,87	20,38	6,0	0,00	1,2
2011-08-27 14:30	112	46	100	0,0	20,63	16,73	223,8	1010,51	16,25	16,73	20,87	20,46	3,7	0,00	1,2
2011-08-27 15:00	114	46	100	0,0	20,73	16,63	223,8	1009,51	16,15	16,63	20,97	20,36	2,4	0,00	1,2
2011-08-27 15:30	101	46	100	0,0	20,73	17,13	223,8	1009,51	16,65	17,13	20,97	20,86	2,4	0,00	1,2
2011-08-27 16:00	116	46	100	3,0	20,73	17,93	223,8	1008,51	17,45	16,54	20,97	21,66	3,3	0,00	1,2
2011-08-27 16:30	122	46	97	0,0	20,73	18,63	223,8	1008,51	17,65	18,63	20,97	22,10	3,7	0,00	1,2
2011-08-27 17:00	116	46	93	0,0	20,73	19,23	223,8	1007,51	17,55	19,23	20,97	22,37	3,3	0,00	1,2
2011-08-27 17:30	78	46	90	0,0	20,73	19,23	223,8	1007,51	17,01	19,23	20,97	22,12	3,5	0,00	1,2
2011-08-27 18:00	89	46	92	0,0	20,73	19,13	223,8	1007,51	17,28	19,13	20,97	22,18	1,2	0,00	1,2
2011-08-27 18:30	96	46	91	0,0	20,73	19,43	223,8	1007,51	17,39	19,43	20,97	22,40	2,8	0,00	1,2
2011-08-27 19:00	107	46	89	2,0	20,73	19,03	223,8	1006,51	16,64	19,03	20,97	21,84	3,7	0,00	1,2
2011-08-27 19:30	116	46	91	0,0	20,73	18,53	223,8	1006,51	16,51	18,53	20,97	21,50	4,3	0,00	1,2
2011-08-27 20:00	125	46	91	3,0	20,73	18,13	223,8	1006,51	16,11	16,76	20,97	21,10	4,7	0,00	1,2
2011-08-27 20:30	127	46	92	2,2	20,73	17,53	223,8	1005,51	15,70	17,53	20,97	20,58	4,1	0,00	1,2
2011-08-27 21:00	115	46	94	2,4	20,73	17,13	223,8	1006,51	15,65	16,26	20,97	20,35	6,9	0,00	1,2
2011-08-27 21:30	120	46	95	3,7	20,73	16,73	223,8	1006,51	15,42	14,02	20,97	20,03	6,6	0,00	1,2
2011-08-27 22:00	109	46	96	2,8	20,73	16,63	223,8	1005,51	15,49	15,12	20,97	20,01	5,6	0,00	1,2
2011-08-27 22:30	126	46	97	1,8	20,73	16,33	223,8	1006,51	15,36	16,33	20,97	19,80	4,9	0,00	1,2
2011-08-27 23:00	102	46	99	2,8	20,73	16,03	223,8	1005,51	15,39	14,47	20,97	19,67	4,7	0,00	1,2
2011-08-27 23:30	82	46	100	2,6	20,73	15,73	223,8	1005,51	15,25	14,78	20,97	19,46	3,7	0,00	1,2
2011-08-28 00:00	138	46	100	1,8	20,63	15,53	223,8	1005,51	15,05	15,53	20,87	19,26	4,9	0,00	0,0
2011-08-28 00:30	101	46	100	2,2	20,63	15,23	223,8	1005,51	14,76	15,23	20,87	18,96	4,9	0,00	0,0
2011-08-28 01:00	134	46	100	3,5	20,73	15,03	223,8	1005,51	14,56	12,70	20,97	18,76	4,7	0,00	0,0
2011-08-28 01:30	123	46	100	1,4	20,73	15,13	223,8	1005,51	14,66	15,13	20,97	18,86	3,7	0,00	0,0
2011-08-28 02:00	106	46	100	0,0	20,73	15,13	223,8	1004,51	14,66	15,13	20,97	18,86	3,5	0,00	0,0
2011-08-28 02:30	127	46	100	0,0	20,73	15,13	223,8	1004,51	14,66	15,13	20,97	18,86	3,1	0,00	0,0
2011-08-28 03:00	146	46	100	1,4	20,73	15,13	223,8	1004,51	14,66	15,13	20,97	18,86	3,5	0,00	0,0
2011-08-28 03:30	111	46	100	2,0	20,73	15,13	223,8	1003,51	14,66	15,13	20,97	18,86	4,1	0,00	0,0
2011-08-28 04:00	141	46	100	2,2	20,73	15,13	223,8	1003,51	14,66	15,13	20,97	18,86	3,5	0,00	0,0
2011-08-28 04:30	110	46	100	0,0	20,73	15,23	223,8	1003,51	14,76	15,23	20,97	18,96	3,3	0,00	0,0
2011-08-28 05:00	136	46	100	0,0	20,73	15,23	223,8	1003,51	14,76	15,23	20,97	18,96	2,4	0,00	0,0
2011-08-28 05:30	133	46	100	0,0	20,73	15,23	223,8	1002,51	14,76	15,23	20,97	18,96	2,0	0,00	0,0
2011-08-28 06:00	86	46	100	0,0	20,83	15,23	223,8	1002,51	14,76	15,23	21,07	18,96	1,8	0,00	0,0
2011-08-28 06:30	80	46	100	0,0	20,83	15,23	223,8	1002,51	14,76	15,23	21,07	18,96	0,0	0,00	0,0
2011-08-28 07:00	83	46	100	0,0	20,83	15,23	223,8	1002,51	14,76	15,23	21,07	18,96	0,0	0,00	0,0
2011-08-28 07:30	83	46	100	0,0	20,83	15,23	223,8	1002,51	14,76	15,23	21,07	18,96	0,0	0,00	0,0
2011-08-28 08:00	72	46	100	0,0	20,83	15,43	223,8	1001,51	14,95	15,43	21,07	19,16	0,0	0,00	0,0
2011-08-28 08:30	72	46	100	0,0	20,73	15,53	223,8	1001,51	15,05	15,53	20,97	19,26	0,0	0,00	0,0
2011-08-28 09:00	85	46	100	0,0	20,73	15,63	223,8	1000,51	15,15	15,63	20,97	19,36	1,6	0,00	0,0
2011-08-28 09:30	68	46	100	0,0	20,73	15,93	223,8	999,51	15,45	15,93	20,97	19,66	1,2	0,00	0,0
2011-08-28 10:00	79	46	100	0,0	20,83	16,23	223,8	999,51	15,75	16,23	21,07	19,96	2,0	0,00	0,0
2011-08-28 10:30	95	46	100	0,0	20,83	16,23	223,8	999,51	15,75	16,23	21,07	19,96	1,8	0,00	0,0

Datum	Vindriktning °	Luftfukt inne Rh%	Luftfukt ute Rh%	Vindhastighet m/s	Temp inne °C	Temp ute °C	Nederb. året mm	Lufttryck Mbar	Daggpunkt °C	Kyleffekt °C	Vix inne °C	Vix ute °C	Vindby m/s	Korr lufttryck	Regn/dygn mm
2011-08-28 11:00	138	46	100	1,4	20,83	16,33	223,8	999,51	15,85	16,33	21,07	20,06	3,3	0,00	0,0
2011-08-28 11:30	103	46	100	2,8	20,83	16,43	223,8	999,51	15,95	14,90	21,07	20,16	4,7	0,00	0,0
2011-08-28 12:00	149	46	100	2,4	20,83	16,53	223,8	999,51	16,05	15,62	21,07	20,26	3,5	0,00	0,0
2011-08-28 12:30	116	46	100	2,6	20,83	17,23	223,8	998,51	16,75	16,36	21,07	20,96	3,5	0,00	0,0
2011-08-28 13:00	69	46	98	2,2	20,83	17,53	223,8	997,50	16,72	17,53	21,07	21,08	3,7	0,00	0,0
2011-08-28 13:30	109	46	96	2,4	20,83	18,03	223,8	997,50	16,88	17,21	21,07	21,41	3,7	0,00	0,0
2011-08-28 14:00	126	46	94	0,0	20,93	18,63	223,8	997,50	17,13	18,63	21,17	21,85	3,9	0,00	0,0
2011-08-28 14:30	114	46	91	2,6	20,93	18,73	223,8	996,50	16,70	17,95	21,17	21,70	3,7	0,00	0,0
2011-08-28 15:00	109	46	90	2,4	20,93	19,03	223,8	996,50	16,82	18,26	21,17	21,92	4,3	0,00	0,0
2011-08-28 15:30	96	46	93	3,9	20,93	17,63	229,8	996,50	15,97	15,07	21,17	20,76	8,1	6,00	6,0
2011-08-28 16:00	121	46	98	5,0	20,93	15,83	232,2	996,50	15,03	11,38	21,17	19,38	6,4	8,39	8,4
2011-08-28 16:30	135	47	100	5,0	20,93	15,43	232,2	997,50	14,95	10,88	21,22	19,16	6,4	2,40	8,4
2011-08-28 17:00	147	47	97	5,0	20,93	15,23	233,4	997,50	14,27	10,63	21,22	18,70	6,9	1,20	9,6
2011-08-28 17:30	199	47	95	3,3	20,93	15,13	233,4	997,50	13,84	12,82	21,22	18,43	5,6	1,20	9,6
2011-08-28 18:00	169	47	92	5,2	20,93	14,63	233,4	997,50	12,83	9,87	21,22	17,68	8,1	0,00	9,6
2011-08-28 18:30	197	46	89	4,5	20,93	14,03	233,4	998,51	11,72	9,49	21,17	16,84	6,0	0,00	9,6
2011-08-28 19:00	166	46	89	3,1	20,83	13,73	233,4	998,51	11,43	11,95	21,07	16,54	5,2	0,00	9,6
2011-08-28 19:30	145	46	87	4,1	20,83	13,53	233,4	998,51	10,88	9,56	21,07	16,18	6,2	0,00	9,6
2011-08-28 20:00	134	46	86	3,3	20,73	13,33	233,4	998,51	10,50	10,78	20,97	15,90	6,4	0,00	9,6
2011-08-28 20:30	144	46	87	3,1	20,73	13,02	233,4	998,51	10,39	11,19	20,97	15,68	4,3	0,00	9,6
2011-08-28 21:00	160	46	88	3,1	20,73	12,52	233,4	998,51	10,07	10,64	20,97	15,26	5,8	0,00	9,6
2011-08-28 21:30	130	46	91	3,1	20,63	11,92	233,4	998,51	10,00	9,99	20,87	14,90	6,4	0,00	9,6
2011-08-28 22:00	182	46	91	2,6	20,63	11,62	233,4	999,51	9,71	10,45	20,87	14,60	6,2	0,00	9,6
2011-08-28 22:30	146	46	92	2,4	20,63	11,22	233,4	999,51	9,48	10,03	20,87	14,28	4,1	0,00	9,6
2011-08-28 23:00	191	46	92	1,4	20,63	11,42	233,4	999,51	9,68	11,42	20,87	14,48	5,8	0,00	9,6
2011-08-28 23:30	178	46	91	1,2	20,63	11,12	233,4	1000,51	9,21	11,12	20,87	14,10	4,9	0,00	9,6
2011-08-29 00:00	165	46	92	0,0	20,53	10,92	233,4	1000,51	9,18	10,92	20,77	13,98	2,6	0,00	0,0
2011-08-29 00:30	164	46	93	0,0	20,53	11,12	233,4	1000,51	9,55	11,12	20,77	14,26	0,0	0,00	0,0
2011-08-29 01:00	163	46	94	0,0	20,63	10,92	233,4	1000,51	9,51	10,92	20,87	14,14	0,0	0,00	0,0
2011-08-29 01:30	144	46	95	1,8	20,63	10,12	233,4	1000,51	8,88	10,12	20,87	13,42	2,8	0,00	0,0
2011-08-29 02:00	133	46	95	2,0	20,53	10,02	233,4	1000,51	8,78	10,02	20,77	13,32	4,1	0,00	0,0
2011-08-29 02:30	147	45	95	3,9	20,63	9,32	233,4	1000,51	8,09	5,38	20,82	12,62	4,7	0,00	0,0
2011-08-29 03:00	141	45	96	3,3	20,53	8,92	233,4	1000,51	7,85	5,81	20,72	12,31	5,4	0,00	0,0
2011-08-29 03:30	136	45	95	3,1	20,53	8,62	233,4	999,51	7,40	6,38	20,72	11,92	6,0	0,00	0,0
2011-08-29 04:00	133	45	96	3,3	20,53	8,42	233,4	999,51	7,36	5,25	20,72	11,81	4,9	0,00	0,0
2011-08-29 04:30	152	46	96	2,8	20,53	8,02	233,4	999,51	6,96	5,72	20,77	11,41	4,3	0,00	0,0
2011-08-29 05:00	160	45	97	2,2	20,53	7,82	233,4	999,51	6,92	7,82	20,72	11,29	4,1	0,00	0,0
2011-08-29 05:30	141	45	98	3,7	20,53	7,82	233,4	999,51	7,07	3,63	20,72	11,38	4,9	0,00	0,0
2011-08-29 06:00	145	45	99	3,0	20,43	7,72	233,4	999,51	7,12	5,40	20,62	11,36	5,0	0,00	0,0
2011-08-29 06:30	144	45	100	2,6	20,43	7,82	233,4	999,51	7,38	6,44	20,62	11,55	4,3	0,00	0,0
2011-08-29 07:00	170	45	99	3,9	20,43	8,42	233,4	999,51	7,82	4,33	20,62	12,06	5,4	0,00	0,0
2011-08-29 07:30	149	45	98	3,0	20,43	8,72	233,4	999,51	7,97	6,49	20,62	12,28	6,0	0,00	0,0
2011-08-29 08:00	135	45	97	2,2	20,33	9,42	233,4	999,51	8,51	9,42	20,52	12,89	5,4	0,00	0,0
2011-08-29 08:30	144	45	92	2,6	20,33	9,92	233,4	999,51	8,20	8,66	20,52	12,98	6,2	0,00	0,0
2011-08-29 09:00	142	45	91	5,2	20,33	10,42	233,4	999,51	8,52	4,58	20,52	13,40	5,2	0,00	0,0
2011-08-29 09:30	145	45	86	7,7	20,33	11,12	233,4	999,51	8,35	2,88	20,52	13,70	7,7	0,00	0,0

Datum	Vindriktning °	Luftfukt inne Rh%	Luftfukt ute Rh%	Vindhastighet m/s	Temp inne °C	Temp ute °C	Nederb. året mm	Lufttryck Mbar	Daggpunkt °C	Kyleffekt °C	Vix inne °C	Vix ute °C	Vindby m/s	Korr lufttryck	Regn/dygn mm
2011-08-29 10:00	176	45	82	1,2	20,23	11,62	233,4	999,51	8,11	11,62	20,42	13,90	6,9	0,00	0,0
2011-08-29 10:30	167	45	77	2,6	20,23	11,42	233,4	999,51	6,96	10,24	20,42	13,34	6,6	0,00	0,0
2011-08-29 11:00	148	45	77	3,3	20,23	12,32	233,4	999,51	7,82	9,65	20,42	14,24	6,9	0,00	0,0
2011-08-29 11:30	166	44	77	2,0	20,23	13,02	233,4	999,51	8,50	13,02	20,38	14,94	6,9	0,00	0,0
2011-08-29 12:00	191	44	73	4,7	20,23	13,33	233,4	999,51	7,97	8,63	20,38	14,97	5,8	0,00	0,0
2011-08-29 12:30	172	44	71	3,9	20,23	13,23	233,4	999,51	7,45	9,94	20,38	14,73	5,4	0,00	0,0
2011-08-29 13:00	177	44	69	3,5	20,23	13,63	233,4	999,51	7,39	11,12	20,38	15,00	6,8	0,00	0,0
2011-08-29 13:30	161	44	68	4,1	20,23	13,73	233,4	999,51	7,27	9,80	20,38	15,04	7,7	0,00	0,0
2011-08-29 14:00	150	44	67	5,2	20,23	14,23	233,4	999,51	7,51	9,37	20,38	15,48	6,9	0,00	0,0
2011-08-29 14:30	152	44	65	5,0	20,23	14,23	233,4	999,51	7,05	9,37	20,38	15,35	8,1	0,00	0,0
2011-08-29 15:00	143	44	68	3,1	20,23	14,83	233,4	999,51	8,31	13,15	20,38	16,14	7,1	0,00	0,0
2011-08-29 15:30	116	44	67	4,7	20,23	14,53	233,4	998,51	7,80	10,11	20,38	15,78	5,8	0,00	0,0
2011-08-29 16:00	144	44	66	3,9	20,23	14,63	233,4	998,51	7,66	11,57	20,38	15,82	6,9	0,00	0,0
2011-08-29 16:30	176	44	68	2,4	20,23	14,23	233,4	998,51	7,74	13,20	20,38	15,54	6,4	0,00	0,0
2011-08-29 17:00	147	44	67	3,0	20,23	14,43	233,4	998,51	7,70	12,72	20,38	15,68	5,2	0,00	0,0
2011-08-29 17:30	143	44	70	3,7	20,23	14,23	233,4	998,51	8,19	11,10	20,38	15,67	5,6	0,00	0,0
2011-08-29 18:00	155	44	69	2,6	20,23	14,03	233,4	998,51	7,78	12,99	20,38	15,40	5,0	0,00	0,0
2011-08-29 18:30	169	44	74	1,8	20,23	13,73	233,4	999,51	8,56	13,73	20,38	15,43	4,7	0,00	0,0
2011-08-29 19:00	158	44	75	3,0	20,23	13,43	233,4	998,51	8,48	11,62	20,38	15,20	3,9	0,00	0,0
2011-08-29 19:30	107	44	76	2,8	20,23	12,92	233,4	999,51	8,20	11,08	20,38	14,77	4,1	0,00	0,0
2011-08-29 20:00	120	44	77	1,8	20,23	12,32	233,4	998,51	7,82	12,32	20,38	14,24	3,7	0,00	0,0
2011-08-29 20:30	126	44	81	1,6	20,23	11,62	233,4	998,51	7,92	11,62	20,38	13,83	3,0	0,00	0,0
2011-08-29 21:00	118	44	85	1,6	20,23	11,22	233,4	998,51	8,27	11,22	20,38	13,73	2,6	0,00	0,0
2011-08-29 21:30	122	44	88	1,4	20,23	10,92	233,4	998,51	8,50	10,92	20,38	13,66	2,8	0,00	0,0
2011-08-29 22:00	117	44	90	1,6	20,23	10,82	233,4	999,51	8,75	10,82	20,38	13,72	2,6	0,00	0,0
2011-08-29 22:30	135	44	90	0,0	20,23	10,92	233,4	999,51	8,85	10,92	20,38	13,82	2,6	0,00	0,0
2011-08-29 23:00	97	44	90	1,2	20,23	10,82	233,4	999,51	8,75	10,82	20,38	13,72	1,8	0,00	0,0
2011-08-29 23:30	88	44	90	1,2	20,23	10,52	233,4	998,51	8,45	10,52	20,38	13,42	2,0	0,00	0,0
2011-08-30 00:00	106	44	91	0,0	20,13	10,12	233,4	998,51	8,23	10,12	20,28	13,10	2,2	0,00	0,0
2011-08-30 00:30	118	44	94	0,0	20,13	9,72	233,4	998,51	8,33	9,72	20,28	12,94	2,0	0,00	0,0
2011-08-30 01:00	101	44	95	1,2	20,13	9,62	233,4	998,51	8,39	9,62	20,28	12,92	2,0	0,00	0,0
2011-08-30 01:30	105	44	97	0,0	20,13	9,52	233,4	998,51	8,61	9,52	20,28	12,99	1,6	0,00	0,0
2011-08-30 02:00	94	44	98	0,0	20,13	9,42	233,4	998,51	8,66	9,42	20,28	12,98	2,0	0,00	0,0
2011-08-30 02:30	96	44	98	0,0	20,13	9,42	233,4	998,51	8,66	9,42	20,28	12,98	1,4	0,00	0,0
2011-08-30 03:00	92	44	97	0,0	20,13	9,52	233,4	998,51	8,61	9,52	20,28	12,99	1,2	0,00	0,0
2011-08-30 03:30	93	44	98	0,0	20,13	9,52	233,4	998,51	8,76	9,52	20,28	13,08	0,0	0,00	0,0
2011-08-30 04:00	90	44	98	0,0	20,13	9,42	233,4	998,51	8,66	9,42	20,28	12,98	0,0	0,00	0,0
2011-08-30 04:30	90	44	98	0,0	20,13	9,42	233,4	998,51	8,66	9,42	20,28	12,98	0,0	0,00	0,0
2011-08-30 05:00	116	44	98	0,0	20,13	9,32	233,4	998,51	8,56	9,32	20,28	12,88	0,0	0,00	0,0
2011-08-30 05:30	115	44	99	0,0	20,13	9,32	233,4	998,51	8,72	9,32	20,28	12,96	0,0	0,00	0,0
2011-08-30 06:00	114	44	99	0,0	20,13	9,32	233,4	999,51	8,72	9,32	20,28	12,96	0,0	0,00	0,0
2011-08-30 06:30	119	44	99	0,0	20,13	9,22	233,4	999,51	8,62	9,22	20,28	12,86	0,0	0,00	0,0
2011-08-30 07:00	118	44	99	0,0	20,23	9,32	233,4	999,51	8,72	9,32	20,38	12,96	0,0	0,00	0,0
2011-08-30 07:30	118	44	100	0,0	20,33	9,62	233,4	999,51	9,17	9,62	20,48	13,35	1,6	0,00	0,0
2011-08-30 08:00	82	44	100	0,0	20,33	9,72	233,4	999,51	9,27	9,72	20,48	13,45	1,6	0,00	0,0
2011-08-30 08:30	109	44	100	0,0	20,43	10,42	233,4	999,51	9,97	10,42	20,58	14,15	1,8	0,00	0,0

Datum	Vindriktning °	Luftfukt inne Rh%	Luftfukt ute Rh%	Vindhastighet m/s	Temp inne °C	Temp ute °C	Nederb. året mm	Lufttryck Mbar	Daggpunkt °C	Kyleffekt °C	Vix inne °C	Vix ute °C	Vindby m/s	Korr lufttryck	Regn/dygn mm
2011-08-30 09:00	132	44	99	0,0	20,53	11,22	233,4	999,51	10,61	11,22	20,68	14,87	2,0	0,00	0,0
2011-08-30 09:30	132	44	97	0,0	20,53	11,52	233,4	999,51	10,59	11,52	20,68	14,99	1,8	0,00	0,0
2011-08-30 10:00	175	44	94	0,0	20,63	11,62	233,4	1000,51	10,21	11,62	20,78	14,84	0,0	0,00	0,0
2011-08-30 10:30	176	44	92	0,0	20,63	12,42	233,4	1000,51	10,66	12,42	20,78	15,48	0,0	0,00	0,0
2011-08-30 11:00	115	43	86	0,0	20,63	13,12	233,4	1000,51	10,30	13,12	20,73	15,70	2,0	0,00	0,0
2011-08-30 11:30	132	43	84	0,0	20,53	13,93	233,4	1000,51	10,72	13,93	20,63	16,35	2,2	0,00	0,0
2011-08-30 12:00	169	43	80	0,0	20,53	14,23	233,4	1000,51	10,25	14,23	20,63	16,36	2,6	0,00	0,0
2011-08-30 12:30	146	44	76	0,0	20,53	14,73	233,4	1000,51	9,94	14,73	20,68	16,57	2,6	0,00	0,0
2011-08-30 13:00	156	44	73	1,6	20,43	15,63	233,4	1000,51	10,18	15,63	20,58	17,27	3,9	0,00	0,0
2011-08-30 13:30	312	44	70	0,0	20,43	15,73	233,4	1000,51	9,62	15,73	20,58	17,17	2,2	0,00	0,0
2011-08-30 14:00	326	44	77	1,8	20,33	12,82	233,4	1000,51	8,31	12,82	20,48	14,74	3,1	0,00	0,0
2011-08-30 14:30	12	44	77	0,0	20,33	13,53	233,4	1000,51	8,98	13,53	20,48	15,44	2,6	0,00	0,0
2011-08-30 15:00	165	44	84	0,0	20,33	13,93	233,4	1001,51	10,72	13,93	20,48	16,35	4,1	0,00	0,0
2011-08-30 15:30	179	44	74	0,0	20,33	15,03	233,4	1001,51	9,81	15,03	20,48	16,74	4,1	0,00	0,0
2011-08-30 16:00	174	44	67	0,0	20,33	15,93	233,4	1001,51	9,13	15,93	20,48	17,18	3,0	0,00	0,0
2011-08-30 16:30	167	44	62	2,0	20,33	16,43	233,4	1001,51	8,40	16,43	20,48	17,37	3,5	0,00	0,0
2011-08-30 17:00	152	44	63	0,0	20,33	16,63	233,4	1001,51	8,83	16,63	20,48	17,63	4,1	0,00	0,0
2011-08-30 17:30	113	44	70	1,2	20,33	15,43	233,4	1001,51	9,33	15,43	20,48	16,87	2,0	0,00	0,0
2011-08-30 18:00	28	44	71	0,0	20,33	15,43	233,4	1001,51	9,55	15,43	20,48	16,94	2,4	0,00	0,0
2011-08-30 18:30	351	44	69	4,1	20,23	14,23	233,4	1001,51	7,97	10,40	20,38	15,60	4,1	0,00	0,0
2011-08-30 19:00	356	44	72	1,8	20,23	13,33	233,4	1001,51	7,76	13,33	20,38	14,90	3,1	0,00	0,0
2011-08-30 19:30	356	44	80	1,8	20,23	12,52	233,4	1001,51	8,60	12,52	20,38	14,65	2,2	0,00	0,0
2011-08-30 20:00	2	44	81	0,0	20,13	12,02	233,4	1001,51	8,31	12,02	20,28	14,23	2,2	0,00	0,0
2011-08-30 20:30	4	44	82	1,6	20,13	11,52	233,4	1001,51	8,01	11,52	20,28	13,80	2,4	0,00	0,0
2011-08-30 21:00	20	44	84	0,0	20,13	11,42	233,4	1002,51	8,28	11,42	20,28	13,85	2,6	0,00	0,0
2011-08-30 21:30	24	44	86	0,0	20,13	11,32	233,4	1002,51	8,54	11,32	20,28	13,90	0,0	0,00	0,0
2011-08-30 22:00	35	44	87	0,0	20,13	11,42	233,4	1002,51	8,82	11,42	20,28	14,08	0,0	0,00	0,0
2011-08-30 22:30	356	44	87	2,0	20,03	11,12	233,4	1002,51	8,52	11,12	20,18	13,78	2,0	0,00	0,0
2011-08-30 23:00	3	44	86	0,0	20,03	11,02	233,4	1002,51	8,25	11,02	20,18	13,60	2,0	0,00	0,0
2011-08-30 23:30	2	44	88	0,0	20,03	10,72	233,4	1003,51	8,31	10,72	20,18	13,46	1,4	0,00	0,0
2011-08-31 00:00	3	44	91	0,0	20,03	10,22	233,4	1003,51	8,32	10,22	20,18	13,20	1,4	0,00	0,0
2011-08-31 00:30	2	44	92	0,0	20,03	10,12	233,4	1003,51	8,39	10,12	20,18	13,18	0,0	0,00	0,0
2011-08-31 01:00	4	44	93	0,0	20,03	10,12	233,4	1003,51	8,56	10,12	20,18	13,26	3,3	0,00	0,0
2011-08-31 01:30	4	44	94	0,0	20,03	9,92	233,4	1003,51	8,52	9,92	20,18	13,14	1,4	0,00	0,0
2011-08-31 02:00	4	44	94	1,6	20,03	9,52	233,4	1003,51	8,13	9,52	20,18	12,74	1,8	0,00	0,0
2011-08-31 02:30	351	44	94	2,2	20,03	9,32	233,4	1003,51	7,93	9,32	20,18	12,54	3,1	0,00	0,0
2011-08-31 03:00	12	44	91	1,6	20,03	9,02	233,4	1004,51	7,14	9,02	20,18	11,99	3,5	0,00	0,0
2011-08-31 03:30	1	44	92	1,8	20,03	8,62	233,4	1004,51	6,91	8,62	20,18	11,68	2,6	0,00	0,0
2011-08-31 04:00	356	44	94	1,4	20,03	8,22	233,4	1004,51	6,84	8,22	20,18	11,44	2,6	0,00	0,0
2011-08-31 04:30	356	44	96	0,0	20,03	8,12	233,4	1004,51	7,06	8,12	20,18	11,51	1,6	0,00	0,0
2011-08-31 05:00	356	44	95	0,0	20,03	8,02	233,4	1004,51	6,80	8,02	20,18	11,32	0,0	0,00	0,0
2011-08-31 05:30	356	44	96	0,0	19,93	7,72	233,4	1004,51	6,66	7,72	20,08	11,11	1,2	0,00	0,0
2011-08-31 06:00	356	44	97	0,0	19,93	7,42	233,4	1004,51	6,52	7,42	20,08	10,89	0,0	0,00	0,0
2011-08-31 06:30	356	44	98	0,0	19,93	7,22	233,4	1005,51	6,47	7,22	20,08	10,78	1,8	0,00	0,0
2011-08-31 07:00	356	44	97	0,0	19,93	7,02	233,4	1005,51	6,12	7,02	20,08	10,49	0,0	0,00	0,0
2011-08-31 07:30	356	44	98	0,0	19,93	6,82	233,4	1005,51	6,08	6,82	20,08	10,38	1,8	0,00	0,0

Datum	Vindriktning °	Luftfukt inne Rh%	Luftfukt ute Rh%	Vindhastighet m/s	Temp inne °C	Temp ute °C	Nederb. året mm	Lufttryck Mbar	Daggpunkt °C	Kyleffekt °C	Vix inne °C	Vix ute °C	Vindby m/s	Korr lufttryck	Regn/dygn mm
2011-08-31 08:00	2	43	99	0,0	19,93	7,32	233,4	1005,51	6,73	7,32	20,03	10,96	2,0	0,00	0,0
2011-08-31 08:30	333	43	97	1,2	19,93	8,42	233,4	1006,51	7,51	8,42	20,03	11,89	2,2	0,00	0,0
2011-08-31 09:00	335	43	95	0,0	19,83	9,02	233,4	1006,51	7,79	9,02	19,93	12,32	1,4	0,00	0,0
2011-08-31 09:30	324	43	89	2,0	19,83	10,12	233,4	1006,51	7,89	10,12	19,93	12,94	2,2	0,00	0,0
2011-08-31 10:00	336	43	85	1,8	19,83	10,92	233,4	1006,51	7,97	10,92	19,93	13,43	2,6	0,00	0,0
2011-08-31 10:30	333	43	80	1,6	19,93	11,72	233,4	1006,51	7,83	11,72	20,03	13,85	2,4	0,00	0,0
2011-08-31 11:00	343	43	79	1,8	19,83	11,72	233,4	1007,51	7,64	11,72	19,93	13,78	2,6	0,00	0,0
2011-08-31 11:30	345	43	78	2,0	19,93	11,92	233,4	1007,51	7,63	11,92	20,03	13,91	3,0	0,00	0,0
2011-08-31 12:00	336	43	77	1,6	19,93	12,02	233,4	1007,51	7,53	12,02	20,03	13,94	2,6	0,00	0,0
2011-08-31 12:30	343	43	76	1,2	19,93	12,62	233,4	1007,51	7,91	12,62	20,03	14,47	2,6	0,00	0,0
2011-08-31 13:00	333	43	72	1,6	19,93	13,23	233,4	1007,51	7,66	13,23	20,03	14,80	3,0	0,00	0,0
2011-08-31 13:30	334	43	72	1,6	19,93	13,73	233,4	1007,51	8,14	13,73	20,03	15,30	2,4	0,00	0,0
2011-08-31 14:00	351	43	69	0,0	19,93	13,93	233,4	1007,51	7,68	13,93	20,03	15,30	2,6	0,00	0,0
2011-08-31 14:30	312	43	66	1,6	19,93	14,53	233,4	1007,51	7,57	14,53	20,03	15,72	2,6	0,00	0,0
2011-08-31 15:00	336	43	63	1,2	20,03	14,53	233,4	1007,51	6,86	14,53	20,13	15,53	2,4	0,00	0,0
2011-08-31 15:30	335	43	64	1,6	20,03	14,63	233,4	1007,51	7,19	14,63	20,13	15,69	3,3	0,00	0,0
2011-08-31 16:00	334	43	63	2,0	20,03	14,93	233,4	1007,51	7,23	14,93	20,13	15,93	2,6	0,00	0,0
2011-08-31 16:30	351	43	59	0,0	20,03	14,93	233,4	1007,51	6,23	14,93	20,13	15,70	2,4	0,00	0,0
2011-08-31 17:00	331	43	59	1,6	20,03	15,33	233,4	1007,51	6,60	15,33	20,13	16,10	2,6	0,00	0,0
2011-08-31 17:30	338	43	58	1,4	20,13	14,93	233,4	1007,51	5,97	14,93	20,23	15,64	2,4	0,00	0,0
2011-08-31 18:00	343	43	64	1,4	20,13	14,23	233,4	1007,51	6,81	14,23	20,23	15,29	2,0	0,00	0,0
2011-08-31 18:30	356	43	63	0,0	20,33	14,33	233,4	1007,51	6,67	14,33	20,43	15,33	2,0	0,00	0,0
2011-08-31 19:00	331	43	66	0,0	20,33	13,73	233,4	1007,51	6,81	13,73	20,43	14,91	2,0	0,00	0,0
2011-08-31 19:30	351	43	73	2,0	20,33	12,82	233,4	1007,51	7,49	12,82	20,43	14,47	2,0	0,00	0,0
2011-08-31 20:00	351	43	76	0,0	20,23	12,82	233,4	1008,51	8,11	12,82	20,33	14,67	2,0	0,00	0,0
2011-08-31 20:30	351	43	80	0,0	20,23	12,22	233,4	1008,51	8,31	12,22	20,33	14,35	0,0	0,00	0,0
2011-08-31 21:00	351	43	87	0,0	20,23	11,02	233,4	1008,51	8,43	11,02	20,33	13,68	0,0	0,00	0,0
2011-08-31 21:30	351	43	88	0,0	20,13	10,52	233,4	1008,51	8,11	10,52	20,23	13,26	0,0	0,00	0,0
2011-08-31 22:00	356	43	89	2,0	20,13	9,92	233,4	1008,51	7,69	9,92	20,23	12,74	2,0	0,00	0,0
2011-08-31 22:30	0	43	88	1,4	20,13	9,62	233,4	1008,51	7,23	9,62	20,23	12,36	1,8	0,00	0,0
2011-08-31 23:00	356	43	86	1,8	20,13	10,12	233,4	1008,51	7,37	10,12	20,23	12,70	2,2	0,00	0,0
2011-08-31 23:30	0	43	84	0,0	20,13	10,32	233,4	1008,51	7,21	10,32	20,23	12,75	2,0	0,00	0,0
2011-09-01 00:00	8	43	86	1,2	20,13	10,12	233,4	1008,51	7,37	10,12	20,23	12,70	1,8	0,00	0,0
2011-09-01 00:30	8	43	87	0,0	20,13	10,02	233,4	1009,51	7,44	10,02	20,23	12,68	1,8	0,00	0,0
2011-09-01 01:00	8	43	89	0,0	20,13	9,62	233,4	1009,51	7,40	9,62	20,23	12,44	1,4	0,00	0,0
2011-09-01 01:30	7	43	90	0,0	20,13	9,42	233,4	1009,51	7,37	9,42	20,23	12,31	1,2	0,00	0,0
2011-09-01 02:00	7	43	91	0,0	20,13	9,12	233,4	1009,51	7,24	9,12	20,23	12,09	1,6	0,00	0,0
2011-09-01 02:30	7	43	94	0,0	20,13	8,62	233,4	1009,51	7,24	8,62	20,23	11,84	1,4	0,00	0,0
2011-09-01 03:00	7	43	96	0,0	20,13	8,52	233,4	1009,51	7,46	8,52	20,23	11,91	1,4	0,00	0,0
2011-09-01 03:30	7	43	96	0,0	20,13	8,52	233,4	1009,51	7,46	8,52	20,23	11,91	0,0	0,00	0,0
2011-09-01 04:00	7	43	97	0,0	20,03	8,72	233,4	1009,51	7,81	8,72	20,13	12,19	0,0	0,00	0,0
2011-09-01 04:30	7	43	98	0,0	20,03	8,62	233,4	1009,51	7,87	8,62	20,13	12,18	0,0	0,00	0,0
2011-09-01 05:00	7	43	100	0,0	20,03	8,72	233,4	1009,51	8,27	8,72	20,13	12,45	1,4	0,00	0,0
2011-09-01 05:30	8	43	100	0,0	20,03	8,62	233,4	1010,51	8,17	8,62	20,13	12,35	1,8	0,00	0,0
2011-09-01 06:00	5	43	100	1,2	20,03	8,72	233,4	1010,51	8,27	8,72	20,13	12,45	2,0	0,00	0,0
2011-09-01 06:30	16	43	100	0,0	20,03	8,72	233,4	1010,51	8,27	8,72	20,13	12,45	1,8	0,00	0,0

Datum	Vindriktning °	Luftfukt inne Rh%	Luftfukt ute Rh%	Vindhastighet m/s	Temp inne °C	Temp ute °C	Nederb. året mm	Lufttryck Mbar	Daggpunkt °C	Kyleffekt °C	Vix inne °C	Vix ute °C	Vindby m/s	Korr lufttryck	Regn/dygn mm
2011-09-01 07:00	16	43	100	0,0	20,03	8,82	233,4	1010,51	8,37	8,82	20,13	12,55	1,6	0,00	0,0
2011-09-01 07:30	356	43	100	0,0	19,93	8,92	233,4	1010,51	8,47	8,92	20,03	12,65	1,8	0,00	0,0
2011-09-01 08:00	6	43	100	0,0	19,93	9,02	233,4	1010,51	8,57	9,02	20,03	12,75	1,8	0,00	0,0
2011-09-01 08:30	356	43	100	0,0	19,93	9,32	233,4	1010,51	8,87	9,32	20,03	13,05	1,8	0,00	0,0
2011-09-01 09:00	356	43	97	1,4	19,93	9,92	233,4	1010,51	9,00	9,92	20,03	13,39	2,4	0,00	0,0
2011-09-01 09:30	5	43	96	1,4	19,93	10,42	233,4	1011,51	9,34	10,42	20,03	13,81	2,4	0,00	0,0
2011-09-01 10:00	5	43	92	0,0	19,93	11,22	233,4	1011,51	9,48	11,22	20,03	14,28	2,2	0,00	0,0
2011-09-01 10:30	3	43	82	0,0	20,03	12,32	233,4	1011,51	8,79	12,32	20,13	14,60	1,8	0,00	0,0
2011-09-01 11:00	7	43	82	0,0	20,03	13,23	233,4	1011,51	9,66	13,23	20,13	15,50	2,2	0,00	0,0
2011-09-01 11:30	328	43	83	1,8	20,03	12,52	233,4	1011,51	9,17	12,52	20,13	14,88	3,3	0,00	0,0
2011-09-01 12:00	325	43	83	0,0	20,03	12,52	233,4	1011,51	9,17	12,52	20,13	14,88	2,0	0,00	0,0
2011-09-01 12:30	159	43	86	2,4	19,93	13,63	233,4	1011,51	10,79	12,56	20,03	16,20	2,4	0,00	0,0
2011-09-01 13:00	165	43	78	0,0	19,93	13,93	233,4	1011,51	9,57	13,93	20,03	15,91	3,3	0,00	0,0
2011-09-01 13:30	341	43	70	1,2	20,03	15,13	233,4	1011,51	9,05	15,13	20,13	16,57	3,3	0,00	0,0
2011-09-01 14:00	10	43	72	1,2	20,03	13,73	233,4	1011,51	8,14	13,73	20,13	15,30	3,0	0,00	0,0
2011-09-01 14:30	127	43	77	2,0	19,93	13,23	233,4	1011,51	8,69	13,23	20,03	15,14	3,0	0,00	0,0
2011-09-01 15:00	106	43	92	0,0	19,93	11,72	235,2	1011,51	9,97	11,72	20,03	14,78	2,8	1,80	1,8
2011-09-01 15:30	104	43	94	0,0	20,03	11,82	235,8	1011,51	10,40	11,82	20,13	15,04	0,0	2,40	2,4
2011-09-01 16:00	104	43	93	0,0	20,03	12,32	235,8	1011,51	10,73	12,32	20,13	15,46	0,0	0,60	2,4
2011-09-01 16:30	107	43	94	0,0	20,03	12,32	235,8	1011,51	10,90	12,32	20,13	15,54	0,0	0,00	2,4
2011-09-01 17:00	106	43	92	0,0	20,03	12,72	235,8	1011,51	10,96	12,72	20,13	15,78	1,4	0,00	2,4
2011-09-01 17:30	96	43	87	0,0	20,13	13,23	235,8	1011,51	10,58	13,23	20,23	15,88	1,6	0,00	2,4
2011-09-01 18:00	100	43	89	0,0	20,13	13,02	235,8	1011,51	10,74	13,02	20,23	15,84	0,0	0,00	2,4
2011-09-01 18:30	100	44	86	0,0	20,13	12,92	235,8	1011,51	10,11	12,92	20,28	15,50	0,0	0,00	2,4
2011-09-01 19:00	99	43	88	0,0	20,13	12,72	235,8	1011,51	10,27	12,72	20,23	15,46	0,0	0,00	2,4
2011-09-01 19:30	98	43	92	0,0	20,23	11,92	235,8	1011,51	10,17	11,92	20,33	14,98	0,0	0,00	2,4
2011-09-01 20:00	97	43	95	0,0	20,23	11,32	235,8	1011,51	10,07	11,32	20,33	14,63	0,0	0,00	2,4
2011-09-01 20:30	97	43	96	0,0	20,23	9,72	235,8	1011,51	8,65	9,72	20,33	13,11	0,0	0,00	2,4
2011-09-01 21:00	98	44	97	0,0	20,13	8,52	235,8	1011,51	7,61	8,52	20,28	11,99	0,0	0,00	2,4
2011-09-01 21:30	95	43	97	0,0	20,13	7,92	235,8	1011,51	7,02	7,92	20,23	11,39	0,0	0,00	2,4
2011-09-01 22:00	96	43	99	0,0	20,13	7,32	235,8	1011,51	6,73	7,32	20,23	10,96	0,0	0,00	2,4
2011-09-01 22:30	99	43	99	0,0	20,13	7,32	235,8	1012,51	6,73	7,32	20,23	10,96	0,0	0,00	2,4
2011-09-01 23:00	95	43	99	0,0	20,13	7,12	235,8	1012,51	6,53	7,12	20,23	10,76	0,0	0,00	2,4
2011-09-01 23:30	95	43	98	0,0	20,13	6,52	235,8	1012,51	5,78	6,52	20,23	10,08	0,0	0,00	2,4
2011-09-02 00:00	95	43	100	0,0	20,13	6,12	235,8	1012,51	5,68	6,12	20,23	9,85	1,2	0,00	0,0
2011-09-02 00:30	99	43	100	0,0	20,13	6,12	235,8	1012,51	5,68	6,12	20,23	9,85	0,0	0,00	0,0
2011-09-02 01:00	343	43	100	0,0	20,03	6,12	235,8	1012,51	5,68	6,12	20,13	9,85	0,0	0,00	0,0
2011-09-02 01:30	343	43	100	0,0	20,03	6,02	235,8	1012,51	5,58	6,02	20,13	9,75	0,0	0,00	0,0
2011-09-02 02:00	343	43	100	0,0	20,03	5,62	235,8	1012,51	5,18	5,62	20,13	9,35	0,0	0,00	0,0
2011-09-02 02:30	343	43	100	0,0	20,03	5,92	235,8	1012,51	5,48	5,92	20,13	9,65	0,0	0,00	0,0
2011-09-02 03:00	343	43	100	0,0	20,03	6,52	235,8	1012,51	6,08	6,52	20,13	10,25	0,0	0,00	0,0
2011-09-02 03:30	343	43	100	0,0	20,03	6,92	235,8	1012,51	6,48	6,92	20,13	10,65	0,0	0,00	0,0
2011-09-02 04:00	342	43	100	0,0	20,03	6,72	235,8	1012,51	6,28	6,72	20,13	10,45	0,0	0,00	0,0
2011-09-02 04:30	342	43	100	0,0	20,03	6,02	235,8	1012,51	5,58	6,02	20,13	9,75	0,0	0,00	0,0
2011-09-02 05:00	343	43	100	0,0	20,03	5,32	235,8	1012,51	4,88	5,32	20,13	9,05	0,0	0,00	0,0
2011-09-02 05:30	342	43	100	0,0	20,03	5,92	235,8	1012,51	5,48	5,92	20,13	9,65	0,0	0,00	0,0

Datum	Vindriktning °	Luftfukt inne Rh%	Luftfukt ute Rh%	Vindhastighet m/s	Temp inne °C	Temp ute °C	Nederb. året mm	Lufttryck Mbar	Daggpunkt °C	Kyleffekt °C	Vix inne °C	Vix ute °C	Vindby m/s	Korr lufttryck	Regn/dygn mm
2011-09-02 06:00	343	43	100	0,0	20,03	6,12	235,8	1012,51	5,68	6,12	20,13	9,85	0,0	0,00	0,0
2011-09-02 06:30	343	43	100	0,0	20,03	6,72	235,8	1012,51	6,28	6,72	20,13	10,45	0,0	0,00	0,0
2011-09-02 07:00	343	43	100	0,0	19,93	6,52	235,8	1012,51	6,08	6,52	20,03	10,25	0,0	0,00	0,0
2011-09-02 07:30	342	43	100	0,0	19,93	7,32	235,8	1012,51	6,88	7,32	20,03	11,05	0,0	0,00	0,0
2011-09-02 08:00	343	43	100	0,0	20,03	7,92	235,8	1012,51	7,47	7,92	20,13	11,65	0,0	0,00	0,0
2011-09-02 08:30	75	43	100	0,0	20,13	8,72	235,8	1012,51	8,27	8,72	20,23	12,45	0,0	0,00	0,0
2011-09-02 09:00	151	43	100	1,6	20,23	9,82	235,8	1012,51	9,37	9,82	20,33	13,55	2,4	0,00	0,0
2011-09-02 09:30	120	43	100	1,6	20,33	10,42	235,8	1013,51	9,97	10,42	20,43	14,15	3,3	0,00	0,0
2011-09-02 10:00	125	43	100	2,2	20,43	10,42	235,8	1013,51	9,97	10,42	20,53	14,15	2,6	0,00	0,0
2011-09-02 10:30	126	43	100	1,4	20,43	10,82	235,8	1013,51	10,37	10,82	20,53	14,55	3,3	0,00	0,0
2011-09-02 11:00	156	43	100	3,3	20,43	12,02	235,8	1013,51	11,56	9,31	20,53	15,75	4,1	0,00	0,0
2011-09-02 11:30	131	43	85	3,7	20,43	13,02	235,8	1012,51	10,03	9,70	20,53	15,53	4,7	0,00	0,0
2011-09-02 12:00	114	43	78	2,2	20,33	13,53	235,8	1012,51	9,18	13,53	20,43	15,51	4,9	0,00	0,0
2011-09-02 12:30	70	43	75	2,0	20,33	13,33	235,8	1012,51	8,39	13,33	20,43	15,10	4,3	0,00	0,0
2011-09-02 13:00	124	43	70	3,5	20,33	14,23	235,8	1012,51	8,19	11,80	20,43	15,67	5,4	0,00	0,0
2011-09-02 13:30	130	43	68	3,7	20,33	14,73	235,8	1012,51	8,22	11,69	20,43	16,04	5,2	0,00	0,0
2011-09-02 14:00	146	43	64	3,7	20,23	15,33	235,8	1012,51	7,85	12,39	20,33	16,39	5,6	0,00	0,0
2011-09-02 14:30	107	43	57	1,2	20,23	15,53	235,8	1012,51	6,26	15,53	20,33	16,19	5,6	0,00	0,0
2011-09-02 15:00	167	43	57	3,7	20,23	15,73	235,8	1012,51	6,45	12,85	20,33	16,39	5,0	0,00	0,0
2011-09-02 15:30	141	43	55	3,5	20,23	15,83	235,8	1012,51	5,99	13,61	20,33	16,38	5,6	0,00	0,0
2011-09-02 16:00	134	43	59	3,9	20,23	15,63	235,8	1011,51	6,88	12,74	20,33	16,40	5,4	0,00	0,0
2011-09-02 16:30	126	43	58	3,0	20,23	15,63	235,8	1012,51	6,62	14,03	20,33	16,34	6,0	0,00	0,0
2011-09-02 17:00	141	44	58	4,3	20,33	15,43	235,8	1012,51	6,43	11,85	20,48	16,14	5,2	0,00	0,0
2011-09-02 17:30	150	43	64	3,0	20,33	14,93	235,8	1012,51	7,47	13,26	20,43	15,99	4,5	0,00	0,0
2011-09-02 18:00	148	43	65	1,8	20,33	14,03	235,8	1012,51	6,86	14,03	20,43	15,15	4,7	0,00	0,0
2011-09-02 18:30	135	43	68	2,0	20,33	13,63	235,8	1011,51	7,17	13,63	20,43	14,94	2,6	0,00	0,0
2011-09-02 19:00	129	43	70	0,0	20,33	13,53	235,8	1011,51	7,52	13,53	20,43	14,97	3,0	0,00	0,0
2011-09-02 19:30	92	43	72	0,0	20,33	12,82	235,8	1011,51	7,28	12,82	20,43	14,40	2,0	0,00	0,0
2011-09-02 20:00	102	43	76	1,2	20,33	11,92	235,8	1012,51	7,24	11,92	20,43	13,77	1,8	0,00	0,0
2011-09-02 20:30	110	43	78	0,0	20,33	11,32	235,8	1012,51	7,05	11,32	20,43	13,31	1,8	0,00	0,0
2011-09-02 21:00	101	43	80	1,4	20,23	11,02	235,8	1012,51	7,15	11,02	20,33	13,15	2,4	0,00	0,0
2011-09-02 21:30	105	43	81	1,8	20,23	10,72	235,8	1012,51	7,05	10,72	20,33	12,93	2,4	0,00	0,0
2011-09-02 22:00	125	43	80	2,2	20,23	10,52	235,8	1012,51	6,66	10,52	20,33	12,65	3,0	0,00	0,0
2011-09-02 22:30	95	43	78	1,4	20,23	10,32	235,8	1012,51	6,09	10,32	20,33	12,31	2,6	0,00	0,0
2011-09-02 23:00	95	43	78	1,8	20,23	9,92	235,8	1012,51	5,70	9,92	20,33	11,91	2,8	0,00	0,0
2011-09-02 23:30	99	43	80	1,6	20,23	9,62	235,8	1012,51	5,79	9,62	20,33	11,75	2,8	0,00	0,0
2011-09-03 00:00	100	43	82	1,2	20,23	9,32	235,8	1012,51	5,87	9,32	20,33	11,60	3,1	0,00	0,0
2011-09-03 00:30	102	43	85	1,2	20,23	9,02	235,8	1012,51	6,11	9,02	20,33	11,52	3,0	0,00	0,0
2011-09-03 01:00	120	43	87	1,8	20,23	8,62	235,8	1012,51	6,07	8,62	20,33	11,28	2,6	0,00	0,0
2011-09-03 01:30	124	43	89	1,4	20,23	8,32	235,8	1012,51	6,12	8,32	20,33	11,13	3,0	0,00	0,0
2011-09-03 02:00	131	43	92	2,4	20,13	8,02	235,8	1012,51	6,32	6,65	20,23	11,08	3,0	0,00	0,0
2011-09-03 02:30	97	43	95	1,8	20,13	7,82	235,8	1012,51	6,60	7,82	20,23	11,12	3,3	0,00	0,0
2011-09-03 03:00	130	43	99	1,8	20,13	7,62	235,8	1012,51	7,02	7,62	20,23	11,26	3,3	0,00	0,0
2011-09-03 03:30	86	43	100	2,6	20,13	7,42	235,8	1012,51	6,98	6,02	20,23	11,15	3,1	0,00	0,0
2011-09-03 04:00	91	43	100	1,8	20,03	7,52	235,8	1012,51	7,08	7,52	20,13	11,25	3,1	0,00	0,0
2011-09-03 04:30	88	43	100	2,2	20,03	7,42	235,8	1012,51	6,98	7,42	20,13	11,15	3,1	0,00	0,0

Datum	Vindriktning °	Luftfukt inne Rh%	Luftfukt ute Rh%	Vindhastighet m/s	Temp inne °C	Temp ute °C	Nederb. året mm	Lufttryck Mbar	Daggpunkt °C	Kyleffekt °C	Vix inne °C	Vix ute °C	Vindby m/s	Korr lufttryck	Regn/dygn mm
2011-09-03 05:00	124	43	100	2,0	20,03	7,42	235,8	1013,51	6,98	7,42	20,13	11,15	3,3	0,00	0,0
2011-09-03 05:30	115	43	100	1,6	20,03	7,32	235,8	1013,51	6,88	7,32	20,13	11,05	3,9	0,00	0,0
2011-09-03 06:00	118	43	100	1,6	20,03	7,22	235,8	1013,51	6,78	7,22	20,13	10,95	3,5	0,00	0,0
2011-09-03 06:30	93	43	100	1,8	20,03	7,02	235,8	1013,51	6,58	7,02	20,13	10,75	3,3	0,00	0,0
2011-09-03 07:00	127	43	100	2,0	20,03	7,12	235,8	1013,51	6,68	7,12	20,13	10,85	3,9	0,00	0,0
2011-09-03 07:30	99	43	100	2,2	20,03	7,32	235,8	1012,51	6,88	7,32	20,13	11,05	3,5	0,00	0,0
2011-09-03 08:00	126	43	100	2,2	20,03	7,42	235,8	1012,51	6,98	7,42	20,13	11,15	3,7	0,00	0,0
2011-09-03 08:30	110	43	100	2,2	19,93	7,72	235,8	1013,51	7,28	7,72	20,03	11,45	4,9	0,00	0,0
2011-09-03 09:00	124	43	100	1,6	19,93	8,12	235,8	1013,51	7,67	8,12	20,03	11,85	4,1	0,00	0,0
2011-09-03 09:30	121	43	100	2,4	20,03	8,52	235,8	1013,51	8,07	7,18	20,13	12,25	4,7	0,00	0,0
2011-09-03 10:00	129	43	100	2,2	20,03	8,92	235,8	1013,51	8,47	8,92	20,13	12,65	6,0	0,00	0,0
2011-09-03 10:30	102	43	100	2,4	20,13	9,52	235,8	1013,51	9,07	8,24	20,23	13,25	5,2	0,00	0,0
2011-09-03 11:00	116	43	100	2,4	20,23	10,12	235,8	1013,51	9,67	8,87	20,33	13,85	5,0	0,00	0,0
2011-09-03 11:30	87	43	100	1,8	20,23	10,62	235,8	1013,51	10,17	10,62	20,33	14,35	4,1	0,00	0,0
2011-09-03 12:00	148	43	100	3,0	20,33	11,32	235,8	1013,51	10,87	9,33	20,43	15,05	5,6	0,00	0,0
2011-09-03 12:30	123	43	94	3,3	20,33	12,12	235,8	1013,51	10,70	9,43	20,43	15,34	5,4	0,00	0,0
2011-09-03 13:00	130	43	85	2,8	20,33	12,62	235,8	1013,51	9,63	10,75	20,43	15,13	6,6	0,00	0,0
2011-09-03 13:30	148	43	84	4,1	20,33	12,92	235,8	1013,51	9,74	8,84	20,43	15,35	6,4	0,00	0,0
2011-09-03 14:00	133	43	83	3,1	20,23	12,92	236,4	1013,51	9,56	11,08	20,33	15,28	11,9	0,60	0,6
2011-09-03 14:30	135	43	78	3,3	20,23	13,73	236,4	1013,51	9,38	11,24	20,33	15,71	6,4	0,60	0,6
2011-09-03 15:00	99	43	78	3,5	20,23	14,03	236,4	1012,51	9,67	11,57	20,33	16,01	5,8	0,00	0,6
2011-09-03 15:30	143	43	72	4,7	20,23	14,03	236,4	1012,51	8,43	9,49	20,33	15,60	8,9	0,00	0,6
2011-09-03 16:00	152	43	69	3,9	20,23	14,43	236,4	1012,51	8,16	11,34	20,33	15,80	8,3	0,00	0,6
2011-09-03 16:30	112	43	73	4,5	20,23	13,83	236,4	1012,51	8,45	9,25	20,33	15,47	8,3	0,00	0,6
2011-09-03 17:00	158	43	76	4,5	20,23	13,33	236,4	1012,51	8,59	8,63	20,33	15,17	5,2	0,00	0,6
2011-09-03 17:30	140	43	77	4,5	20,23	13,23	236,4	1012,51	8,69	8,50	20,33	15,14	5,0	0,00	0,6
2011-09-03 18:00	101	43	78	2,8	20,13	12,92	237,0	1012,51	8,60	11,08	20,23	14,91	6,0	0,60	1,2
2011-09-03 18:30	110	43	80	2,0	20,13	12,72	237,0	1012,51	8,80	12,72	20,23	14,86	4,7	0,60	1,2
2011-09-03 19:00	90	43	82	3,1	20,13	12,52	237,0	1012,51	8,98	10,64	20,23	14,80	6,6	0,00	1,2
2011-09-03 19:30	152	43	85	3,7	20,13	12,32	237,0	1012,51	9,34	8,89	20,23	14,83	5,0	0,00	1,2
2011-09-03 20:00	144	43	90	3,1	20,13	11,92	237,0	1012,51	9,83	9,99	20,23	14,82	5,2	0,00	1,2
2011-09-03 20:30	135	43	93	4,3	20,13	11,72	237,0	1012,51	10,14	7,39	20,23	14,86	5,0	0,00	1,2
2011-09-03 21:00	148	43	97	3,1	20,03	11,32	237,0	1012,51	10,39	9,33	20,13	14,79	5,2	0,00	1,2
2011-09-03 21:30	145	43	99	3,9	20,03	11,02	237,0	1012,51	10,41	7,37	20,13	14,67	6,4	0,00	1,2
2011-09-03 22:00	139	43	100	4,1	20,03	10,82	238,2	1012,51	10,37	6,31	20,13	14,55	6,4	1,20	2,4
2011-09-03 22:30	147	43	100	4,3	20,03	10,72	238,2	1012,51	10,27	6,19	20,13	14,45	6,9	1,20	2,4
2011-09-03 23:00	120	43	100	3,5	20,03	10,62	238,8	1012,51	10,17	7,73	20,13	14,35	6,6	0,60	3,0
2011-09-03 23:30	112	43	100	3,3	20,03	10,62	238,8	1012,51	10,17	7,73	20,13	14,35	6,2	0,60	3,0
2011-09-04 00:00	106	43	100	2,6	20,03	10,62	238,8	1012,51	10,17	9,40	20,13	14,35	6,4	0,00	0,0
2011-09-04 00:30	116	43	100	4,5	20,03	10,62	238,8	1012,51	10,17	5,28	20,13	14,35	6,4	0,00	0,0
2011-09-04 01:00	132	43	100	3,5	20,03	10,42	238,8	1012,51	9,97	7,51	20,13	14,15	6,6	0,00	0,0
2011-09-04 01:30	150	43	100	3,7	20,03	10,52	238,8	1012,51	10,07	6,78	20,13	14,25	7,1	0,00	0,0
2011-09-04 02:00	145	43	100	3,5	20,03	10,62	238,8	1011,51	10,17	7,73	20,13	14,35	6,2	0,00	0,0
2011-09-04 02:30	113	43	100	2,2	20,03	10,62	238,8	1011,51	10,17	10,62	20,13	14,35	5,6	0,00	0,0
2011-09-04 03:00	142	44	100	1,4	20,23	10,62	238,8	1011,51	10,17	10,62	20,38	14,35	5,0	0,00	0,0
2011-09-04 03:30	140	44	100	3,1	20,33	10,52	238,8	1011,51	10,07	8,46	20,48	14,25	5,4	0,00	0,0

Datum	Vindriktning °	Luftfukt inne Rh%	Luftfukt ute Rh%	Vindhastighet m/s	Temp inne °C	Temp ute °C	Nederb. året mm	Lufttryck Mbar	Daggpunkt °C	Kyleffekt °C	Vix inne °C	Vix ute °C	Vindby m/s	Korr lufttryck	Regn/dygn mm
2011-09-04 04:00	131	44	100	3,5	20,63	10,52	238,8	1011,51	10,07	7,62	20,78	14,25	6,0	0,00	0,0
2011-09-04 04:30	82	45	100	2,6	20,83	10,52	238,8	1011,51	10,07	9,29	21,02	14,25	5,4	0,00	0,0
2011-09-04 05:00	132	45	100	3,5	20,83	10,52	238,8	1011,51	10,07	7,62	21,02	14,25	4,9	0,00	0,0
2011-09-04 05:30	148	44	100	3,0	20,73	10,52	238,8	1011,51	10,07	8,46	20,88	14,25	4,5	0,00	0,0
2011-09-04 06:00	149	44	100	3,3	20,73	10,52	238,8	1011,51	10,07	7,62	20,88	14,25	5,0	0,00	0,0
2011-09-04 06:30	118	44	100	4,9	20,73	10,62	238,8	1011,51	10,17	5,28	20,88	14,35	5,2	0,00	0,0
2011-09-04 07:00	148	44	100	3,9	20,73	10,82	238,8	1010,51	10,37	7,13	20,88	14,55	6,0	0,00	0,0
2011-09-04 07:30	135	44	100	3,5	20,63	10,92	238,8	1011,51	10,47	8,07	20,78	14,65	6,6	0,00	0,0
2011-09-04 08:00	157	44	100	4,5	20,63	11,02	238,8	1011,51	10,57	5,78	20,78	14,75	5,8	0,00	0,0
2011-09-04 08:30	113	44	100	3,5	20,63	11,52	238,8	1011,51	11,07	8,75	20,78	15,25	6,9	0,00	0,0
2011-09-04 09:00	143	44	99	4,3	20,63	11,62	238,8	1011,51	11,01	7,27	20,78	15,27	7,5	0,00	0,0
2011-09-04 09:30	140	43	100	2,6	20,63	11,42	238,8	1011,51	10,97	10,24	20,73	15,15	6,8	0,00	0,0
2011-09-04 10:00	136	44	100	4,5	20,53	11,42	238,8	1011,51	10,97	6,27	20,68	15,15	6,9	0,00	0,0
2011-09-04 10:30	141	44	100	5,0	20,53	11,42	238,8	1011,51	10,97	5,84	20,68	15,15	8,1	0,00	0,0
2011-09-04 11:00	127	44	100	4,7	20,43	11,62	238,8	1011,51	11,16	6,52	20,58	15,35	6,6	0,00	0,0
2011-09-04 11:30	155	44	100	5,2	20,43	11,72	238,8	1011,51	11,26	6,22	20,58	15,45	8,1	0,00	0,0
2011-09-04 12:00	119	44	100	4,3	20,43	12,02	238,8	1011,51	11,56	7,76	20,58	15,75	6,4	0,00	0,0
2011-09-04 12:30	134	44	98	3,9	20,33	12,92	238,8	1010,51	12,14	9,59	20,48	16,48	7,9	0,00	0,0
2011-09-04 13:00	144	44	93	5,4	20,33	13,63	238,8	1011,51	12,02	8,22	20,48	16,76	7,9	0,00	0,0
2011-09-04 13:30	145	44	91	6,4	20,33	13,73	238,8	1011,51	11,78	7,58	20,48	16,70	10,0	0,00	0,0
2011-09-04 14:00	137	44	91	6,0	20,33	13,83	238,8	1011,51	11,87	8,09	20,48	16,80	8,5	0,00	0,0
2011-09-04 14:30	99	44	85	5,6	20,33	14,73	238,8	1011,51	11,69	9,63	20,48	17,23	8,5	0,00	0,0
2011-09-04 15:00	136	44	85	3,0	20,33	15,73	238,8	1011,51	12,66	14,14	20,48	18,23	8,7	0,00	0,0
2011-09-04 15:30	159	44	84	3,7	20,33	15,93	238,8	1010,51	12,67	13,09	20,48	18,35	7,7	0,00	0,0
2011-09-04 16:00	105	44	83	6,2	20,33	15,33	238,8	1010,51	11,90	10,04	20,48	17,68	8,3	0,00	0,0
2011-09-04 16:30	144	44	85	0,0	20,33	15,13	238,8	1010,51	12,08	15,13	20,48	17,63	7,5	0,00	0,0
2011-09-04 17:00	115	44	86	1,4	20,33	15,13	238,8	1010,51	12,26	15,13	20,48	17,71	4,5	0,00	0,0
2011-09-04 17:30	166	44	85	2,4	20,33	15,13	238,8	1010,51	12,08	14,15	20,48	17,63	6,0	0,00	0,0
2011-09-04 18:00	134	44	86	1,8	20,23	15,03	238,8	1010,51	12,16	15,03	20,38	17,61	5,4	0,00	0,0
2011-09-04 18:30	131	44	86	2,4	20,33	14,93	238,8	1010,51	12,07	13,94	20,48	17,51	4,5	0,00	0,0
2011-09-04 19:00	150	44	87	3,9	20,33	14,93	238,8	1010,51	12,25	11,92	20,48	17,58	5,2	0,00	0,0
2011-09-04 19:30	128	44	88	3,3	20,23	15,03	238,8	1010,51	12,53	12,70	20,38	17,76	5,0	0,00	0,0
2011-09-04 20:00	138	44	89	4,9	20,23	14,93	238,8	1010,51	12,61	10,61	20,38	17,74	5,8	0,00	0,0
2011-09-04 20:30	146	44	88	4,1	20,23	14,93	238,8	1010,51	12,43	11,25	20,38	17,66	6,6	0,00	0,0
2011-09-04 21:00	155	44	92	3,0	20,23	14,73	238,8	1010,51	12,93	13,05	20,38	17,78	6,2	0,00	0,0
2011-09-04 21:30	82	44	95	2,6	20,23	14,43	238,8	1010,51	13,14	13,41	20,38	17,73	5,4	0,00	0,0
2011-09-04 22:00	127	44	97	0,0	20,23	14,03	238,8	1010,51	13,08	14,03	20,38	17,50	4,5	0,00	0,0
2011-09-04 22:30	121	45	99	2,4	20,23	13,93	238,8	1010,51	13,30	12,88	20,42	17,57	5,0	0,00	0,0
2011-09-04 23:00	133	44	100	1,8	20,23	13,73	241,2	1010,51	13,26	13,73	20,38	17,46	4,3	2,40	2,4
2011-09-04 23:30	124	44	100	2,4	20,23	13,63	244,8	1010,51	13,16	12,56	20,38	17,36	4,1	4,20	6,0
2011-09-05 00:00	146	44	100	2,4	20,23	13,63	244,8	1009,51	13,16	12,56	20,38	17,36	4,5	3,60	0,0
2011-09-05 00:30	136	44	100	2,4	20,23	13,63	246,6	1009,51	13,16	12,56	20,38	17,36	5,0	3,60	1,8
2011-09-05 01:00	133	44	100	2,4	20,23	13,83	246,6	1009,51	13,36	12,77	20,38	17,56	6,4	1,80	1,8
2011-09-05 01:30	107	45	100	2,4	20,23	13,83	247,8	1009,51	13,36	12,77	20,42	17,56	5,4	1,20	3,0
2011-09-05 02:00	138	45	100	4,1	20,23	13,93	248,4	1008,51	13,46	10,04	20,42	17,66	6,4	1,80	3,6
2011-09-05 02:30	129	45	100	2,4	20,23	14,03	250,2	1008,51	13,56	12,99	20,42	17,76	6,6	2,40	5,4

Datum	Vindriktning °	Luftfukt inne Rh%	Luftfukt ute Rh%	Vindhastighet m/s	Temp inne °C	Temp ute °C	Nederb. året mm	Lufttryck Mbar	Daggpunkt °C	Kyleffekt °C	Vix inne °C	Vix ute °C	Vindby m/s	Korr lufttryck	Regn/dygn mm
2011-09-05 03:00	120	45	100	2,4	20,13	13,93	252,0	1008,51	13,46	12,88	20,32	17,66	5,4	3,60	7,2
2011-09-05 03:30	104	45	100	1,8	20,13	14,03	256,1	1008,51	13,56	14,03	20,32	17,76	7,3	6,00	11,4
2011-09-05 04:00	121	45	100	4,5	20,23	14,13	257,9	1007,51	13,66	9,62	20,42	17,86	7,7	6,00	13,2
2011-09-05 04:30	145	45	100	4,3	20,23	14,23	257,9	1007,51	13,76	10,40	20,42	17,96	6,9	1,80	13,2
2011-09-05 05:00	132	45	100	6,6	20,23	14,33	257,9	1007,51	13,86	8,37	20,42	18,06	7,9	0,00	13,2
2011-09-05 05:30	105	45	100	4,3	20,23	14,33	257,9	1007,51	13,86	10,52	20,42	18,06	7,9	0,00	13,2
2011-09-05 06:00	145	45	100	4,5	20,23	14,33	257,9	1007,51	13,86	9,87	20,42	18,06	6,8	0,00	13,2
2011-09-05 06:30	141	45	100	3,5	20,23	14,33	257,9	1007,51	13,86	11,91	20,42	18,06	6,8	0,00	13,2
2011-09-05 07:00	155	45	100	3,9	20,23	14,33	257,9	1007,51	13,86	11,22	20,42	18,06	7,3	0,00	13,2
2011-09-05 07:30	146	45	100	3,0	20,23	14,33	259,1	1007,51	13,86	12,61	20,42	18,06	6,8	1,20	14,4
2011-09-05 08:00	156	45	100	4,1	20,23	14,33	259,1	1007,51	13,86	10,52	20,42	18,06	6,6	1,20	14,4
2011-09-05 08:30	156	45	100	4,1	20,23	14,43	259,1	1007,51	13,96	10,64	20,42	18,16	7,5	0,00	14,4
2011-09-05 09:00	144	45	100	2,6	20,23	14,43	259,1	1007,51	13,96	13,41	20,42	18,16	7,5	0,00	14,4
2011-09-05 09:30	153	45	100	4,9	20,23	14,43	259,7	1007,51	13,96	9,99	20,42	18,16	6,0	0,60	15,0
2011-09-05 10:00	123	45	100	5,0	20,23	14,33	259,7	1007,51	13,86	9,49	20,42	18,06	6,0	0,60	15,0
2011-09-05 10:30	146	45	100	3,5	20,23	14,33	261,5	1007,51	13,86	11,91	20,42	18,06	5,8	1,80	16,8
2011-09-05 11:00	137	46	100	3,9	20,23	14,53	261,5	1007,51	14,06	11,45	20,47	18,26	6,6	1,80	16,8
2011-09-05 11:30	127	46	100	3,0	20,23	14,53	262,7	1007,51	14,06	12,83	20,47	18,26	7,3	1,20	18,0
2011-09-05 12:00	163	46	100	2,6	20,23	14,63	262,7	1007,51	14,16	13,62	20,47	18,36	6,9	1,20	18,0
2011-09-05 12:30	145	46	100	4,7	20,23	14,73	263,3	1007,51	14,26	10,36	20,47	18,46	6,6	0,60	18,6
2011-09-05 13:00	158	46	100	4,3	20,23	14,63	263,3	1007,51	14,16	10,89	20,47	18,36	6,9	0,60	18,6
2011-09-05 13:30	159	46	100	4,3	20,23	14,53	263,3	1007,51	14,06	10,77	20,47	18,26	6,4	0,00	18,6
2011-09-05 14:00	130	46	100	3,5	20,23	14,53	263,3	1007,51	14,06	12,14	20,47	18,26	7,5	0,00	18,6
2011-09-05 14:30	139	46	100	2,6	20,23	14,73	263,3	1007,51	14,26	13,72	20,47	18,46	6,8	0,00	18,6
2011-09-05 15:00	147	46	100	3,5	20,23	14,63	265,1	1007,51	14,16	12,25	20,47	18,36	7,9	1,80	20,4
2011-09-05 15:30	131	46	100	4,3	20,23	14,53	266,3	1007,51	14,06	10,77	20,47	18,26	8,7	3,00	21,6
2011-09-05 16:00	145	46	100	6,0	20,23	14,43	266,3	1007,51	13,96	8,87	20,47	18,16	9,2	1,20	21,6
2011-09-05 16:30	149	46	100	5,0	20,23	14,33	266,3	1007,51	13,86	9,49	20,47	18,06	7,9	0,00	21,6
2011-09-05 17:00	147	46	100	3,3	20,23	14,43	266,3	1007,51	13,96	12,03	20,47	18,16	7,1	0,00	21,6
2011-09-05 17:30	137	46	100	3,3	20,33	14,43	267,5	1006,51	13,96	12,03	20,57	18,16	6,8	1,20	22,8
2011-09-05 18:00	132	46	100	4,1	20,33	14,53	267,5	1006,51	14,06	10,77	20,57	18,26	5,6	1,20	22,8
2011-09-05 18:30	124	46	100	3,0	20,33	14,63	267,5	1006,51	14,16	12,94	20,57	18,36	6,0	0,00	22,8
2011-09-05 19:00	105	46	100	3,3	20,33	14,73	267,5	1006,51	14,26	12,37	20,57	18,46	6,0	0,00	22,8
2011-09-05 19:30	162	46	100	3,9	20,33	14,73	268,1	1006,51	14,26	11,69	20,57	18,46	6,2	0,60	23,4
2011-09-05 20:00	149	46	100	6,0	20,23	14,63	268,1	1006,51	14,16	9,13	20,47	18,36	6,8	0,60	23,4
2011-09-05 20:30	93	46	100	4,1	20,33	14,33	268,1	1006,51	13,86	10,52	20,57	18,06	7,3	0,00	23,4
2011-09-05 21:00	137	46	100	4,1	20,33	14,13	269,3	1006,51	13,66	10,28	20,57	17,86	9,6	1,20	24,6
2011-09-05 21:30	101	46	100	4,1	20,33	14,03	269,3	1005,51	13,56	10,16	20,57	17,76	7,5	1,20	24,6
2011-09-05 22:00	103	46	100	3,5	20,33	13,93	269,3	1005,51	13,46	11,46	20,57	17,66	6,6	0,00	24,6
2011-09-05 22:30	95	46	100	3,3	20,33	13,93	269,3	1005,51	13,46	11,46	20,57	17,66	6,4	0,00	24,6
2011-09-05 23:00	115	46	100	2,2	20,33	13,83	269,3	1005,51	13,36	13,83	20,57	17,56	5,6	0,00	24,6
2011-09-05 23:30	100	46	100	2,2	20,33	13,83	269,3	1005,51	13,36	13,83	20,57	17,56	6,4	0,00	24,6
2011-09-06 00:00	98	46	100	2,6	20,33	13,73	269,3	1005,51	13,26	12,67	20,57	17,46	4,3	0,00	0,0
2011-09-06 00:30	89	46	100	3,5	20,33	13,73	269,3	1004,51	13,26	11,24	20,57	17,46	4,5	0,00	0,0
2011-09-06 01:00	116	46	100	3,0	20,33	13,73	269,3	1004,51	13,26	11,95	20,57	17,46	4,7	0,00	0,0
2011-09-06 01:30	146	46	100	3,9	20,33	13,63	269,9	1003,51	13,16	10,40	20,57	17,36	6,4	0,60	0,6

Datum	Vindriktning °	Luftfukt inne Rh%	Luftfukt ute Rh%	Vindhastighet m/s	Temp inne °C	Temp ute °C	Nederb. året mm	Lufttryck Mbar	Daggpunkt °C	Kyleffekt °C	Vix inne °C	Vix ute °C	Vindby m/s	Korr lufttryck	Regn/dygn mm
2011-09-06 02:00	118	46	100	3,7	20,33	13,43	269,9	1003,51	12,96	10,17	20,57	17,15	5,2	0,60	0,6
2011-09-06 02:30	130	46	100	1,4	20,33	13,33	269,9	1002,51	12,86	13,33	20,57	17,05	6,2	0,00	0,6
2011-09-06 03:00	146	46	100	3,0	20,33	13,33	269,9	1002,51	12,86	11,52	20,57	17,05	5,0	0,00	0,6
2011-09-06 03:30	133	46	100	3,7	20,33	13,23	269,9	1002,51	12,76	9,94	20,57	16,95	5,4	0,00	0,6
2011-09-06 04:00	123	46	100	3,9	20,33	13,23	271,7	1001,51	12,76	9,94	20,57	16,95	5,8	1,80	2,4
2011-09-06 04:30	119	46	100	2,4	20,33	13,12	272,9	1001,51	12,66	12,04	20,57	16,85	5,4	3,00	3,6
2011-09-06 05:00	144	46	100	3,5	20,33	13,02	274,1	1001,51	12,56	10,44	20,57	16,75	6,0	2,40	4,8
2011-09-06 05:30	114	46	100	4,1	20,33	12,92	275,9	1000,51	12,46	8,84	20,57	16,65	4,9	3,00	6,6
2011-09-06 06:00	111	46	100	4,3	20,33	12,82	275,9	1000,51	12,36	8,72	20,57	16,55	6,9	1,80	6,6
2011-09-06 06:30	162	46	100	3,1	20,33	12,82	275,9	999,51	12,36	10,97	20,57	16,55	5,4	0,00	6,6
2011-09-06 07:00	135	46	100	4,5	20,33	12,82	275,9	999,51	12,36	8,01	20,57	16,55	5,2	0,00	6,6
2011-09-06 07:30	160	46	100	3,3	20,33	12,82	275,9	998,51	12,36	10,22	20,57	16,55	6,6	0,00	6,6
2011-09-06 08:00	146	46	100	2,8	20,33	12,92	275,9	998,51	12,46	11,08	20,57	16,65	6,0	0,00	6,6
2011-09-06 08:30	145	46	100	2,2	20,33	12,92	277,1	997,50	12,46	12,92	20,57	16,65	5,2	1,20	7,8
2011-09-06 09:00	156	46	100	5,0	20,33	13,02	277,7	997,50	12,56	7,85	20,57	16,75	5,6	1,80	8,4
2011-09-06 09:30	179	46	100	3,9	20,33	12,62	285,5	997,50	12,16	9,24	20,57	16,35	10,9	7,80	16,2
2011-09-06 10:00	180	46	100	1,8	20,33	12,22	287,3	997,50	11,76	12,22	20,57	15,95	5,2	9,59	18,0
2011-09-06 10:30	152	46	100	0,0	20,33	11,92	287,9	997,50	11,46	11,92	20,57	15,65	3,1	2,40	18,6
2011-09-06 11:00	161	46	100	1,6	20,33	11,72	289,1	997,50	11,26	11,72	20,57	15,45	3,9	1,80	19,8
2011-09-06 11:30	170	46	100	2,6	20,33	11,92	289,7	997,50	11,46	10,77	20,57	15,65	4,5	1,80	20,4
2011-09-06 12:00	120	46	100	2,6	20,23	12,12	289,7	997,50	11,66	10,98	20,47	15,85	4,3	0,60	20,4
2011-09-06 12:30	150	46	100	3,0	20,23	11,92	290,9	997,50	11,46	9,99	20,47	15,65	6,6	1,20	21,6
2011-09-06 13:00	156	46	100	5,2	20,23	12,32	290,9	997,50	11,86	6,97	20,47	16,05	5,8	1,20	21,6
2011-09-06 13:30	177	46	100	4,5	20,33	13,73	290,9	997,50	13,26	9,12	20,57	17,46	9,2	0,00	21,6
2011-09-06 14:00	173	46	91	2,4	20,33	13,93	290,9	997,50	11,97	12,88	20,57	16,90	8,3	0,00	21,6
2011-09-06 14:30	151	46	83	8,7	20,33	14,23	290,9	997,50	10,83	6,47	20,57	16,58	9,6	0,00	21,6
2011-09-06 15:00	184	46	75	2,8	20,33	14,33	290,9	997,50	9,35	12,61	20,57	16,10	10,8	0,00	21,6
2011-09-06 15:30	157	46	75	5,0	20,23	12,92	290,9	997,50	8,00	7,73	20,47	14,70	10,9	0,00	21,6
2011-09-06 16:00	157	45	72	6,0	20,23	13,43	290,9	998,51	7,85	7,57	20,42	15,00	8,7	0,00	21,6
2011-09-06 16:30	148	45	67	4,5	20,23	13,93	290,9	997,50	7,23	9,37	20,42	15,18	8,9	0,00	21,6
2011-09-06 17:00	156	45	64	2,8	20,23	13,93	290,9	997,50	6,53	12,17	20,42	14,99	8,5	0,00	21,6
2011-09-06 17:30	159	45	71	4,3	20,23	13,43	290,9	998,51	7,64	9,44	20,42	14,93	10,4	0,00	21,6
2011-09-06 18:00	167	45	72	5,8	20,23	12,82	290,9	998,51	7,28	7,20	20,42	14,40	9,2	0,00	21,6
2011-09-06 18:30	162	44	72	4,3	20,23	12,52	290,9	998,51	6,99	8,36	20,38	14,10	8,5	0,00	21,6
2011-09-06 19:00	132	44	75	7,1	20,13	12,12	290,9	998,51	7,23	5,02	20,28	13,90	8,5	0,00	21,6
2011-09-06 19:30	188	44	75	3,5	20,13	11,92	290,9	998,51	7,04	9,20	20,28	13,70	9,0	0,00	21,6
2011-09-06 20:00	153	44	76	5,4	20,13	11,32	290,9	998,51	6,66	5,28	20,28	13,17	8,1	0,00	21,6
2011-09-06 20:30	179	44	77	4,1	20,03	10,92	290,9	998,51	6,47	6,43	20,18	12,84	8,9	0,00	21,6
2011-09-06 21:00	140	44	77	4,9	20,03	10,92	290,9	998,51	6,47	5,65	20,18	12,84	6,9	0,00	21,6
2011-09-06 21:30	143	44	81	3,9	20,03	10,92	290,9	998,51	7,24	7,25	20,18	13,13	7,5	0,00	21,6
2011-09-06 22:00	116	44	83	4,3	20,03	11,22	290,9	997,50	7,90	6,79	20,18	13,57	8,9	0,00	21,6
2011-09-06 22:30	136	44	84	4,1	20,03	11,22	290,9	997,50	8,09	6,79	20,18	13,65	9,0	0,00	21,6
2011-09-06 23:00	127	44	86	4,1	20,03	11,02	290,9	997,50	8,25	6,55	20,18	13,60	9,0	0,00	21,6
2011-09-06 23:30	159	44	87	4,3	20,03	11,12	290,9	996,50	8,52	6,67	20,18	13,78	8,3	0,00	21,6
2011-09-07 00:00	119	44	88	3,7	20,03	11,22	290,9	996,50	8,80	7,60	20,18	13,96	7,9	0,00	0,0
2011-09-07 00:30	137	44	89	4,7	20,03	10,92	290,9	995,50	8,67	5,65	20,18	13,74	7,9	0,00	0,0

Datum	Vindriktning °	Luftfukt inne Rh%	Luftfukt ute Rh%	Vindhastighet m/s	Temp inne °C	Temp ute °C	Nederb. året mm	Lufttryck Mbar	Daggpunkt °C	Kyleffekt °C	Vix inne °C	Vix ute °C	Vindby m/s	Korr lufttryck	Regn/dygn mm
2011-09-07 01:00	143	44	90	5,4	20,03	10,92	290,9	995,50	8,85	4,77	20,18	13,82	7,5	0,00	0,0
2011-09-07 01:30	155	44	91	4,5	20,03	10,92	290,9	994,50	9,01	5,65	20,18	13,90	8,3	0,00	0,0
2011-09-07 02:00	156	44	92	5,8	20,03	10,92	290,9	994,50	9,18	4,77	20,18	13,98	8,1	0,00	0,0
2011-09-07 02:30	135	44	93	3,5	20,13	10,92	290,9	993,50	9,35	8,07	20,28	14,06	8,3	0,00	0,0
2011-09-07 03:00	124	44	93	5,6	20,13	10,92	290,9	993,50	9,35	4,77	20,28	14,06	9,0	0,00	0,0
2011-09-07 03:30	124	44	94	4,5	20,13	10,92	290,9	993,50	9,51	5,65	20,28	14,14	8,3	0,00	0,0
2011-09-07 04:00	146	44	95	5,4	20,03	11,02	290,9	992,50	9,77	4,90	20,18	14,33	10,0	0,00	0,0
2011-09-07 04:30	135	44	95	4,9	20,03	11,12	290,9	992,50	9,87	5,90	20,18	14,43	8,7	0,00	0,0
2011-09-07 05:00	118	44	95	4,3	20,03	11,22	290,9	991,50	9,97	6,79	20,18	14,53	8,9	0,00	0,0
2011-09-07 05:30	121	44	95	2,2	20,03	11,12	290,9	991,50	9,87	11,12	20,18	14,43	9,0	0,00	0,0
2011-09-07 06:00	118	45	96	3,0	20,03	11,12	290,9	991,50	10,04	9,11	20,22	14,51	7,1	0,00	0,0
2011-09-07 06:30	128	45	100	4,1	20,03	10,72	290,9	990,50	10,27	6,19	20,22	14,45	7,3	0,00	0,0
2011-09-07 07:00	126	45	100	3,7	20,03	10,62	290,9	990,50	10,17	6,90	20,22	14,35	7,5	0,00	0,0
2011-09-07 07:30	127	45	100	3,3	20,03	10,52	290,9	990,50	10,07	7,62	20,22	14,25	7,7	0,00	0,0
2011-09-07 08:00	141	45	100	3,1	20,13	10,52	290,9	989,50	10,07	8,46	20,32	14,25	7,9	0,00	0,0
2011-09-07 08:30	104	45	100	2,6	20,23	10,62	291,5	989,50	10,17	9,40	20,42	14,35	8,7	0,60	0,6
2011-09-07 09:00	156	45	100	4,9	20,33	10,72	291,5	989,50	10,27	5,41	20,52	14,45	8,1	0,60	0,6
2011-09-07 09:30	101	45	100	4,5	20,33	10,82	291,5	988,50	10,37	5,53	20,52	14,55	9,8	0,00	0,6
2011-09-07 10:00	120	45	100	7,1	20,43	10,92	291,5	988,50	10,47	3,41	20,62	14,65	9,6	0,00	0,6
2011-09-07 10:30	148	44	100	3,9	20,53	11,12	291,5	988,50	10,67	7,48	20,68	14,85	7,7	0,00	0,6
2011-09-07 11:00	117	44	100	3,7	20,53	11,22	291,5	987,50	10,77	7,60	20,68	14,95	6,9	0,00	0,6
2011-09-07 11:30	172	44	100	2,0	20,53	11,42	291,5	987,50	10,97	11,42	20,68	15,15	6,9	0,00	0,6
2011-09-07 12:00	118	45	100	2,0	20,53	11,42	291,5	987,50	10,97	11,42	20,72	15,15	7,1	0,00	0,6
2011-09-07 12:30	122	45	100	3,7	20,43	10,92	293,3	987,50	10,47	7,25	20,62	14,65	7,9	1,80	2,4
2011-09-07 13:00	154	45	100	3,5	20,43	10,22	295,7	987,50	9,77	7,28	20,62	13,95	4,9	4,20	4,8
2011-09-07 13:30	155	45	100	1,4	20,33	10,32	295,7	987,50	9,87	10,32	20,52	14,05	4,1	2,40	4,8
2011-09-07 14:00	139	44	100	3,1	20,33	10,72	296,9	987,50	10,27	8,67	20,48	14,45	3,9	1,20	6,0
2011-09-07 14:30	113	44	100	1,4	20,33	10,92	296,9	986,50	10,47	10,92	20,48	14,65	3,9	0,00	6,0
2011-09-07 15:00	146	44	100	3,3	20,23	11,02	296,9	986,50	10,57	8,19	20,38	14,75	4,1	0,00	6,0
2011-09-07 15:30	158	45	100	2,2	20,23	10,92	296,9	986,50	10,47	10,92	20,42	14,65	4,7	0,00	6,0
2011-09-07 16:00	115	45	100	1,2	20,23	10,92	296,9	986,50	10,47	10,92	20,42	14,65	4,1	0,00	6,0
2011-09-07 16:30	147	45	100	1,8	20,23	11,22	297,5	986,50	10,77	11,22	20,42	14,95	4,3	0,60	6,6
2011-09-07 17:00	128	44	100	0,0	20,23	11,22	297,5	986,50	10,77	11,22	20,38	14,95	3,9	0,60	6,6
2011-09-07 17:30	113	45	100	0,0	20,33	11,12	297,5	986,50	10,67	11,12	20,52	14,85	3,0	0,00	6,6
2011-09-07 18:00	101	45	100	1,8	20,23	11,02	297,5	986,50	10,57	11,02	20,42	14,75	3,5	0,00	6,6
2011-09-07 18:30	138	45	100	0,0	20,23	10,72	297,5	986,50	10,27	10,72	20,42	14,45	3,5	0,00	6,6
2011-09-07 19:00	101	45	100	0,0	20,23	10,42	297,5	986,50	9,97	10,42	20,42	14,15	2,8	0,00	6,6
2011-09-07 19:30	147	45	100	1,2	20,23	10,22	297,5	986,50	9,77	10,22	20,42	13,95	2,2	0,00	6,6
2011-09-07 20:00	142	45	100	0,0	20,23	10,12	297,5	986,50	9,67	10,12	20,42	13,85	2,0	0,00	6,6
2011-09-07 20:30	143	44	100	0,0	20,23	9,92	297,5	986,50	9,47	9,92	20,38	13,65	2,2	0,00	6,6
2011-09-07 21:00	83	44	100	0,0	20,13	9,92	297,5	986,50	9,47	9,92	20,28	13,65	2,4	0,00	6,6
2011-09-07 21:30	116	45	100	0,0	20,13	9,82	297,5	986,50	9,37	9,82	20,32	13,55	2,8	0,00	6,6
2011-09-07 22:00	118	45	100	0,0	20,13	9,82	297,5	986,50	9,37	9,82	20,32	13,55	3,7	0,00	6,6
2011-09-07 22:30	151	45	100	1,8	20,13	9,82	297,5	986,50	9,37	9,82	20,32	13,55	3,1	0,00	6,6
2011-09-07 23:00	175	45	100	0,0	20,13	9,82	297,5	987,50	9,37	9,82	20,32	13,55	3,5	0,00	6,6
2011-09-07 23:30	163	45	100	0,0	20,03	9,72	299,3	987,50	9,27	9,72	20,22	13,45	1,8	1,80	8,4

Datum	Vindriktning	Luftfukt inne	Luftfukt ute	Vindhastighet	Temp inne	Temp ute	Nederb. året	Lufttryck	Daggpunkt	Kyleffekt	Vix inne	Vix ute	Vindby	Korr lufttryck	Regn/dygn
	°	Rh%	Rh%	m/s	°C	°C	mm	Mbar	°C	°C	°C	°C	m/s		mm
2011-09-08 00:00	328	45	100	0,0	20,03	9,52	299,3	988,50	9,07	9,52	20,22	13,25	1,2	6,00	0,0
2011-09-08 00:30	328	45	100	0,0	20,03	9,22	299,3	988,50	8,77	9,22	20,22	12,95	0,0	4,20	0,0
2011-09-08 01:00	328	44	100	0,0	20,13	9,12	301,1	988,50	8,67	9,12	20,28	12,85	0,0	1,80	1,8
2011-09-08 01:30	337	44	100	0,0	20,13	8,72	301,1	989,50	8,27	8,72	20,28	12,45	0,0	1,80	1,8
2011-09-08 02:00	336	44	100	0,0	20,13	8,62	301,1	989,50	8,17	8,62	20,28	12,35	0,0	0,00	1,8
2011-09-08 02:30	341	44	100	0,0	20,03	8,62	301,1	989,50	8,17	8,62	20,18	12,35	0,0	0,00	1,8
2011-09-08 03:00	341	44	100	0,0	20,03	8,52	301,1	990,50	8,07	8,52	20,18	12,25	0,0	0,00	1,8
2011-09-08 03:30	341	44	100	0,0	20,03	8,32	301,1	990,50	7,87	8,32	20,18	12,05	0,0	0,00	1,8
2011-09-08 04:00	340	44	100	0,0	20,03	8,02	301,1	991,50	7,57	8,02	20,18	11,75	0,0	0,00	1,8
2011-09-08 04:30	340	44	100	0,0	20,03	7,62	301,1	991,50	7,18	7,62	20,18	11,35	0,0	0,00	1,8
2011-09-08 05:00	340	44	100	0,0	20,13	7,52	301,1	991,50	7,08	7,52	20,28	11,25	0,0	0,00	1,8
2011-09-08 05:30	341	44	100	0,0	20,23	7,22	301,1	991,50	6,78	7,22	20,38	10,95	0,0	0,00	1,8
2011-09-08 06:00	341	44	100	0,0	20,33	7,32	301,1	992,50	6,88	7,32	20,48	11,05	0,0	0,00	1,8
2011-09-08 06:30	340	44	100	0,0	20,43	7,12	301,1	992,50	6,68	7,12	20,58	10,85	0,0	0,00	1,8
2011-09-08 07:00	341	44	100	0,0	20,43	7,32	301,1	992,50	6,88	7,32	20,58	11,05	0,0	0,00	1,8
2011-09-08 07:30	340	44	100	0,0	20,43	7,62	301,1	993,50	7,18	7,62	20,58	11,35	0,0	0,00	1,8
2011-09-08 08:00	356	44	100	0,0	20,43	7,92	301,1	993,50	7,47	7,92	20,58	11,65	0,0	0,00	1,8
2011-09-08 08:30	356	44	100	0,0	20,43	8,32	301,1	993,50	7,87	8,32	20,58	12,05	0,0	0,00	1,8
2011-09-08 09:00	356	44	100	0,0	20,33	8,92	301,1	993,50	8,47	8,92	20,48	12,65	0,0	0,00	1,8
2011-09-08 09:30	1	44	100	0,0	20,33	9,32	301,1	994,50	8,87	9,32	20,48	13,05	0,0	0,00	1,8
2011-09-08 10:00	17	43	98	0,0	20,33	9,72	301,1	994,50	8,96	9,72	20,43	13,28	0,0	0,00	1,8
2011-09-08 10:30	13	44	93	0,0	20,23	10,22	301,1	994,50	8,66	10,22	20,38	13,36	0,0	0,00	1,8
2011-09-08 11:00	12	43	91	0,0	20,23	10,92	301,1	994,50	9,01	10,92	20,33	13,90	0,0	0,00	1,8
2011-09-08 11:30	9	44	83	0,0	20,23	10,12	301,1	994,50	6,83	10,12	20,38	12,47	1,4	0,00	1,8
2011-09-08 12:00	356	44	82	0,0	20,13	10,62	301,1	995,50	7,13	10,62	20,28	12,90	0,0	0,00	1,8
2011-09-08 12:30	356	44	72	0,0	20,13	11,32	301,1	995,50	5,84	11,32	20,28	12,90	1,4	0,00	1,8
2011-09-08 13:00	356	44	74	0,0	20,13	10,92	301,1	995,50	5,87	10,92	20,28	12,63	0,0	0,00	1,8
2011-09-08 13:30	356	44	77	0,0	20,13	11,32	301,1	995,50	6,86	11,32	20,28	13,24	0,0	0,00	1,8
2011-09-08 14:00	118	44	71	0,0	20,13	12,22	301,1	995,50	6,49	12,22	20,28	13,73	2,0	0,00	1,8
2011-09-08 14:30	50	44	73	0,0	20,23	12,22	301,1	995,50	6,92	12,22	20,38	13,87	0,0	0,00	1,8
2011-09-08 15:00	68	44	70	0,0	20,23	12,12	301,1	995,50	6,18	12,12	20,38	13,57	0,0	0,00	1,8
2011-09-08 15:30	131	44	74	0,0	20,23	12,42	301,1	995,50	7,31	12,42	20,38	14,13	0,0	0,00	1,8
2011-09-08 16:00	121	44	71	0,0	20,23	12,72	301,1	995,50	6,97	12,72	20,38	14,23	0,0	0,00	1,8
2011-09-08 16:30	98	44	74	0,0	20,23	12,22	301,1	995,50	7,12	12,22	20,38	13,93	0,0	0,00	1,8
2011-09-08 17:00	73	44	78	0,0	20,23	12,12	301,1	995,50	7,83	12,12	20,38	14,11	0,0	0,00	1,8
2011-09-08 17:30	116	44	82	0,0	20,23	11,52	301,1	995,50	8,01	11,52	20,38	13,80	0,0	0,00	1,8
2011-09-08 18:00	52	44	88	0,0	20,23	11,02	301,1	995,50	8,60	11,02	20,38	13,76	0,0	0,00	1,8
2011-09-08 18:30	52	44	90	0,0	20,13	11,02	301,1	995,50	8,94	11,02	20,28	13,92	0,0	0,00	1,8
2011-09-08 19:00	51	44	88	0,0	20,13	10,72	301,1	995,50	8,31	10,72	20,28	13,46	0,0	0,00	1,8
2011-09-08 19:30	38	44	88	0,0	20,13	10,02	301,1	995,50	7,62	10,02	20,28	12,76	0,0	0,00	1,8
2011-09-08 20:00	33	44	90	0,0	20,13	9,32	301,1	996,50	7,27	9,32	20,28	12,21	0,0	0,00	1,8
2011-09-08 20:30	9	44	92	0,0	20,13	9,02	301,1	996,50	7,31	9,02	20,28	12,08	0,0	0,00	1,8
2011-09-08 21:00	356	44	92	0,0	20,13	8,82	301,1	996,50	7,11	8,82	20,28	11,88	0,0	0,00	1,8
2011-09-08 21:30	3	44	95	0,0	20,13	8,52	301,1	996,50	7,30	8,52	20,28	11,82	0,0	0,00	1,8
2011-09-08 22:00	1	44	95	0,0	20,03	8,92	301,1	996,50	7,69	8,92	20,18	12,22	0,0	0,00	1,8
2011-09-08 22:30	356	44	92	0,0	20,03	9,32	301,1	996,50	7,60	9,32	20,18	12,38	0,0	0,00	1,8

Datum	Vindriktning °	Luftfukt inne Rh%	Luftfukt ute Rh%	Vindhastighet m/s	Temp inne °C	Temp ute °C	Nederb. året mm	Lufttryck Mbar	Daggpunkt °C	Kyleffekt °C	Vix inne °C	Vix ute °C	Vindby m/s	Korr lufttryck	Regn/dygn mm
2011-09-08 23:00	6	44	94	0,0	20,03	9,22	301,1	996,50	7,83	9,22	20,18	12,44	0,0	0,00	1,8
2011-09-08 23:30	5	44	95	0,0	20,03	9,22	301,1	996,50	7,99	9,22	20,18	12,52	0,0	0,00	1,8
2011-09-09 00:00	5	44	96	0,0	20,03	9,22	301,1	996,50	8,15	9,22	20,18	12,61	0,0	0,00	0,0
2011-09-09 00:30	5	44	97	0,0	20,03	9,22	301,1	996,50	8,31	9,22	20,18	12,69	0,0	0,00	0,0
2011-09-09 01:00	1	44	98	0,0	20,03	9,32	301,1	996,50	8,56	9,32	20,18	12,88	0,0	0,00	0,0
2011-09-09 01:30	356	44	99	0,0	20,03	9,42	301,1	996,50	8,82	9,42	20,18	13,06	0,0	0,00	0,0
2011-09-09 02:00	2	44	99	0,0	20,03	9,32	301,1	996,50	8,72	9,32	20,18	12,96	0,0	0,00	0,0
2011-09-09 02:30	10	44	100	0,0	20,03	9,12	301,1	996,50	8,67	9,12	20,18	12,85	0,0	0,00	0,0
2011-09-09 03:00	356	44	100	0,0	20,03	8,92	301,1	997,50	8,47	8,92	20,18	12,65	0,0	0,00	0,0
2011-09-09 03:30	351	44	100	0,0	20,03	8,92	302,3	997,50	8,47	8,92	20,18	12,65	0,0	1,20	1,2
2011-09-09 04:00	334	44	100	0,0	20,03	8,82	302,3	997,50	8,37	8,82	20,18	12,55	0,0	1,20	1,2
2011-09-09 04:30	1	44	100	0,0	20,03	8,72	302,3	997,50	8,27	8,72	20,18	12,45	0,0	0,00	1,2
2011-09-09 05:00	356	44	100	0,0	20,03	8,52	302,3	997,50	8,07	8,52	20,18	12,25	1,4	0,00	1,2
2011-09-09 05:30	1	44	100	0,0	20,13	8,42	302,3	997,50	7,97	8,42	20,28	12,15	0,0	0,00	1,2
2011-09-09 06:00	356	44	100	0,0	20,13	8,32	302,3	997,50	7,87	8,32	20,28	12,05	0,0	0,00	1,2
2011-09-09 06:30	356	44	100	0,0	20,23	8,12	302,3	997,50	7,67	8,12	20,38	11,85	0,0	0,00	1,2
2011-09-09 07:00	356	44	100	0,0	20,33	8,12	302,3	997,50	7,67	8,12	20,48	11,85	1,4	0,00	1,2
2011-09-09 07:30	314	44	100	0,0	20,43	8,22	302,3	997,50	7,77	8,22	20,58	11,95	2,8	0,00	1,2
2011-09-09 08:00	356	44	98	1,2	20,43	8,32	302,3	998,51	7,57	8,32	20,58	11,88	3,0	0,00	1,2
2011-09-09 08:30	326	44	97	1,4	20,43	8,52	302,3	998,51	7,61	8,52	20,58	11,99	3,5	0,00	1,2
2011-09-09 09:00	346	43	99	0,0	20,43	8,62	302,3	998,51	8,02	8,62	20,53	12,26	1,6	0,00	1,2
2011-09-09 09:30	343	43	100	0,0	20,43	9,02	302,3	999,51	8,57	9,02	20,53	12,75	0,0	0,00	1,2
2011-09-09 10:00	335	43	97	0,0	20,43	9,52	302,3	999,51	8,61	9,52	20,53	12,99	1,4	0,00	1,2
2011-09-09 10:30	351	43	92	2,6	20,33	9,42	302,3	999,51	7,70	8,13	20,43	12,48	4,3	0,00	1,2
2011-09-09 11:00	333	43	96	1,4	20,33	9,22	302,3	999,51	8,15	9,22	20,43	12,61	4,1	0,00	1,2
2011-09-09 11:30	351	43	97	1,6	20,33	9,42	302,3	1000,51	8,51	9,42	20,43	12,89	3,7	0,00	1,2
2011-09-09 12:00	331	43	100	0,0	20,23	9,62	302,3	1000,51	9,17	9,62	20,33	13,35	4,3	0,00	1,2
2011-09-09 12:30	330	43	100	1,2	20,23	9,32	302,3	1000,51	8,87	9,32	20,33	13,05	3,5	0,00	1,2
2011-09-09 13:00	326	43	98	0,0	20,23	9,52	302,3	1000,51	8,76	9,52	20,33	13,08	2,6	0,00	1,2
2011-09-09 13:30	3	43	97	1,4	20,23	9,52	302,3	1001,51	8,61	9,52	20,33	12,99	3,3	0,00	1,2
2011-09-09 14:00	330	43	98	0,0	20,23	9,72	302,3	1001,51	8,96	9,72	20,33	13,28	3,0	0,00	1,2
2011-09-09 14:30	351	43	91	1,6	20,23	10,22	302,3	1001,51	8,32	10,22	20,33	13,20	3,3	0,00	1,2
2011-09-09 15:00	356	43	88	0,0	20,23	10,72	302,3	1001,51	8,31	10,72	20,33	13,46	3,3	0,00	1,2
2011-09-09 15:30	356	43	85	2,0	20,23	10,82	302,3	1001,51	7,87	10,82	20,33	13,33	3,9	0,00	1,2
2011-09-09 16:00	1	43	84	1,8	20,23	10,72	302,3	1001,51	7,60	10,72	20,33	13,15	3,3	0,00	1,2
2011-09-09 16:30	345	43	83	3,0	20,33	10,92	302,3	1001,51	7,61	8,89	20,43	13,27	3,3	0,00	1,2
2011-09-09 17:00	351	43	83	1,8	20,33	10,52	302,3	1002,51	7,22	10,52	20,43	12,87	3,7	0,00	1,2
2011-09-09 17:30	325	43	84	0,0	20,33	10,52	302,3	1002,51	7,40	10,52	20,43	12,95	3,3	0,00	1,2
2011-09-09 18:00	337	43	86	1,4	20,33	10,32	302,3	1002,51	7,56	10,32	20,43	12,90	3,3	0,00	1,2
2011-09-09 18:30	337	43	87	1,4	20,33	10,12	302,3	1002,51	7,54	10,12	20,43	12,78	2,6	0,00	1,2
2011-09-09 19:00	335	43	87	1,8	20,33	9,72	302,3	1002,51	7,15	9,72	20,43	12,38	2,4	0,00	1,2
2011-09-09 19:30	2	43	89	0,0	20,23	9,52	302,3	1003,51	7,30	9,52	20,33	12,34	2,8	0,00	1,2
2011-09-09 20:00	0	43	91	0,0	20,23	9,32	302,3	1003,51	7,44	9,32	20,33	12,29	1,8	0,00	1,2
2011-09-09 20:30	332	43	92	0,0	20,23	9,22	302,3	1003,51	7,50	9,22	20,33	12,28	1,4	0,00	1,2
2011-09-09 21:00	346	43	91	0,0	20,23	9,02	302,3	1003,51	7,14	9,02	20,33	11,99	1,2	0,00	1,2
2011-09-09 21:30	346	43	93	0,0	20,23	8,82	302,3	1003,51	7,27	8,82	20,33	11,96	0,0	0,00	1,2

Datum	Vindriktning °	Luftfukt inne Rh%	Luftfukt ute Rh%	Vindhastighet m/s	Temp inne °C	Temp ute °C	Nederb. året mm	Lufttryck Mbar	Daggpunkt °C	Kyleffekt °C	Vix inne °C	Vix ute °C	Vindby m/s	Korr lufttryck	Regn/dygn mm
2011-09-09 22:00	346	42	94	0,0	20,23	8,62	302,3	1003,51	7,24	8,62	20,28	11,84	0,0	0,00	1,2
2011-09-09 22:30	343	42	95	0,0	20,13	8,52	302,3	1003,51	7,30	8,52	20,18	11,82	1,2	0,00	1,2
2011-09-09 23:00	342	42	96	0,0	20,13	8,52	302,3	1003,51	7,46	8,52	20,18	11,91	0,0	0,00	1,2
2011-09-09 23:30	326	42	96	0,0	20,03	8,42	302,3	1004,51	7,36	8,42	20,08	11,81	0,0	0,00	1,2
2011-09-10 00:00	351	42	96	0,0	20,03	8,42	302,3	1004,51	7,36	8,42	20,08	11,81	0,0	0,00	0,0
2011-09-10 00:30	351	42	97	0,0	19,93	8,42	302,3	1004,51	7,51	8,42	19,98	11,89	1,2	0,00	0,0
2011-09-10 01:00	351	42	96	0,0	19,93	8,42	302,3	1004,51	7,36	8,42	19,98	11,81	1,4	0,00	0,0
2011-09-10 01:30	351	42	97	0,0	19,93	8,32	302,3	1004,51	7,41	8,32	19,98	11,79	0,0	0,00	0,0
2011-09-10 02:00	351	42	97	0,0	19,93	8,32	302,3	1004,51	7,41	8,32	19,98	11,79	0,0	0,00	0,0
2011-09-10 02:30	342	42	98	0,0	19,93	8,32	302,3	1004,51	7,57	8,32	19,98	11,88	1,4	0,00	0,0
2011-09-10 03:00	347	42	98	0,0	19,83	8,22	302,3	1004,51	7,47	8,22	19,88	11,78	0,0	0,00	0,0
2011-09-10 03:30	351	42	98	0,0	19,93	8,22	302,3	1004,51	7,47	8,22	19,98	11,78	0,0	0,00	0,0
2011-09-10 04:00	351	42	99	0,0	19,93	8,22	302,3	1004,51	7,62	8,22	19,98	11,86	0,0	0,00	0,0
2011-09-10 04:30	351	42	98	0,0	20,03	8,12	302,3	1004,51	7,37	8,12	20,08	11,68	0,0	0,00	0,0
2011-09-10 05:00	351	42	99	0,0	20,13	8,02	302,3	1004,51	7,42	8,02	20,18	11,66	0,0	0,00	0,0
2011-09-10 05:30	351	42	99	0,0	20,23	7,92	302,3	1004,51	7,32	7,92	20,28	11,56	0,0	0,00	0,0
2011-09-10 06:00	351	42	99	0,0	20,23	7,92	302,3	1004,51	7,32	7,92	20,28	11,56	0,0	0,00	0,0
2011-09-10 06:30	351	42	100	0,0	20,33	7,82	302,3	1004,51	7,38	7,82	20,38	11,55	0,0	0,00	0,0
2011-09-10 07:00	351	42	100	0,0	20,33	7,92	302,3	1004,51	7,47	7,92	20,38	11,65	0,0	0,00	0,0
2011-09-10 07:30	341	42	100	0,0	20,33	8,02	302,3	1005,51	7,57	8,02	20,38	11,75	0,0	0,00	0,0
2011-09-10 08:00	339	42	100	0,0	20,23	8,22	302,3	1005,51	7,77	8,22	20,28	11,95	1,6	0,00	0,0
2011-09-10 08:30	310	42	99	0,0	20,13	8,52	302,3	1005,51	7,92	8,52	20,18	12,16	1,2	0,00	0,0
2011-09-10 09:00	335	42	94	0,0	20,13	8,92	302,3	1005,51	7,53	8,92	20,18	12,14	2,6	0,00	0,0
2011-09-10 09:30	9	42	90	1,6	20,03	9,32	302,3	1005,51	7,27	9,32	20,08	12,21	2,2	0,00	0,0
2011-09-10 10:00	327	42	89	0,0	20,03	9,72	302,3	1005,51	7,49	9,72	20,08	12,54	2,6	0,00	0,0
2011-09-10 10:30	341	42	87	0,0	20,03	10,12	302,3	1006,51	7,54	10,12	20,08	12,78	2,8	0,00	0,0
2011-09-10 11:00	343	42	85	1,2	20,03	10,32	302,3	1006,51	7,39	10,32	20,08	12,82	2,8	0,00	0,0
2011-09-10 11:30	329	42	83	0,0	20,03	10,62	302,3	1006,51	7,32	10,62	20,08	12,97	2,8	0,00	0,0
2011-09-10 12:00	332	42	81	1,2	20,03	10,62	302,3	1006,51	6,95	10,62	20,08	12,83	3,1	0,00	0,0
2011-09-10 12:30	345	42	80	0,0	20,03	10,82	302,3	1006,51	6,95	10,82	20,08	12,95	2,8	0,00	0,0
2011-09-10 13:00	332	42	78	0,0	20,03	10,92	302,3	1006,51	6,67	10,92	20,08	12,91	2,6	0,00	0,0
2011-09-10 13:30	338	42	78	1,2	20,03	10,82	302,3	1006,51	6,57	10,82	20,08	12,81	2,4	0,00	0,0
2011-09-10 14:00	344	42	77	2,2	20,03	11,22	302,3	1006,51	6,76	11,22	20,08	13,14	2,2	0,00	0,0
2011-09-10 14:30	356	42	76	1,4	20,03	11,52	302,3	1007,51	6,85	11,52	20,08	13,37	2,6	0,00	0,0
2011-09-10 15:00	342	42	77	0,0	20,03	11,32	302,3	1007,51	6,86	11,32	20,08	13,24	2,8	0,00	0,0
2011-09-10 15:30	328	42	76	0,0	20,03	11,72	302,3	1007,51	7,05	11,72	20,08	13,57	2,4	0,00	0,0
2011-09-10 16:00	340	42	73	1,2	20,03	11,92	302,3	1007,51	6,63	11,92	20,08	13,57	2,4	0,00	0,0
2011-09-10 16:30	346	42	69	0,0	20,03	12,52	302,3	1007,51	6,35	12,52	20,08	13,90	2,2	0,00	0,0
2011-09-10 17:00	160	42	68	0,0	20,03	13,43	302,3	1007,51	6,98	13,43	20,08	14,74	2,6	0,00	0,0
2011-09-10 17:30	4	42	71	1,4	20,13	12,32	302,3	1007,51	6,59	12,32	20,18	13,83	2,4	0,00	0,0
2011-09-10 18:00	8	42	68	0,0	20,13	12,12	302,3	1007,51	5,74	12,12	20,18	13,44	2,2	0,00	0,0
2011-09-10 18:30	356	42	71	1,6	20,13	12,02	302,3	1007,51	6,30	12,02	20,18	13,53	1,8	0,00	0,0
2011-09-10 19:00	329	42	76	0,0	20,13	11,22	302,3	1007,51	6,56	11,22	20,18	13,07	1,8	0,00	0,0
2011-09-10 19:30	351	42	85	0,0	20,13	9,52	302,3	1007,51	6,60	9,52	20,18	12,02	1,2	0,00	0,0
2011-09-10 20:00	337	42	89	0,0	20,03	8,12	302,3	1007,51	5,92	8,12	20,08	10,93	0,0	0,00	0,0
2011-09-10 20:30	356	42	91	0,0	19,93	7,52	302,3	1007,51	5,66	7,52	19,98	10,49	1,6	0,00	0,0

Datum	Vindriktning °	Luftfukt inne Rh%	Luftfukt ute Rh%	Vindhastighet m/s	Temp inne °C	Temp ute °C	Nederb. året mm	Lufttryck Mbar	Daggpunkt °C	Kyleffekt °C	Vix inne °C	Vix ute °C	Vindby m/s	Korr lufttryck	Regn/dygn mm
2011-09-10 21:00	356	42	94	0,0	19,93	6,92	302,3	1007,51	5,55	6,92	19,98	10,14	0,0	0,00	0,0
2011-09-10 21:30	356	42	95	0,0	19,93	6,32	302,3	1007,51	5,12	6,32	19,98	9,62	0,0	0,00	0,0
2011-09-10 22:00	356	42	97	0,0	19,93	5,62	302,3	1007,51	4,73	5,62	19,98	9,09	0,0	0,00	0,0
2011-09-10 22:30	356	42	99	0,0	19,93	5,32	302,3	1007,51	4,73	5,32	19,98	8,96	0,0	0,00	0,0
2011-09-10 23:00	20	42	97	0,0	19,83	5,12	302,3	1007,51	4,23	5,12	19,88	8,59	0,0	0,00	0,0
2011-09-10 23:30	22	42	99	0,0	19,83	4,92	302,3	1008,51	4,33	4,92	19,88	8,56	0,0	0,00	0,0
2011-09-11 00:00	91	42	99	0,0	19,83	4,82	302,3	1008,51	4,24	4,82	19,88	8,46	1,4	0,00	0,0
2011-09-11 00:30	82	42	99	0,0	19,93	4,62	302,3	1007,51	4,04	4,62	19,98	8,26	0,0	0,00	0,0
2011-09-11 01:00	80	42	100	0,0	19,93	5,02	302,3	1007,51	4,58	5,02	19,98	8,75	0,0	0,00	0,0
2011-09-11 01:30	85	42	100	0,0	19,93	5,32	302,3	1007,51	4,88	5,32	19,98	9,05	0,0	0,00	0,0
2011-09-11 02:00	109	43	100	0,0	19,93	5,42	302,3	1007,51	4,98	5,42	20,03	9,15	1,2	0,00	0,0
2011-09-11 02:30	90	43	100	0,0	19,93	5,42	302,3	1007,51	4,98	5,42	20,03	9,15	1,4	0,00	0,0
2011-09-11 03:00	93	43	100	0,0	20,03	5,72	302,3	1007,51	5,28	5,72	20,13	9,45	1,8	0,00	0,0
2011-09-11 03:30	96	43	100	0,0	20,13	5,82	302,3	1007,51	5,38	5,82	20,23	9,55	2,2	0,00	0,0
2011-09-11 04:00	105	43	100	0,0	20,33	5,72	302,3	1006,51	5,28	5,72	20,43	9,45	2,4	0,00	0,0
2011-09-11 04:30	116	43	100	0,0	20,53	5,72	302,3	1006,51	5,28	5,72	20,63	9,45	2,4	0,00	0,0
2011-09-11 05:00	120	43	100	0,0	20,63	5,52	302,3	1006,51	5,08	5,52	20,73	9,25	2,6	0,00	0,0
2011-09-11 05:30	111	43	100	0,0	20,73	5,12	302,3	1005,51	4,68	5,12	20,83	8,85	2,2	0,00	0,0
2011-09-11 06:00	114	43	100	1,4	20,83	5,02	302,3	1005,51	4,58	5,02	20,93	8,75	3,0	0,00	0,0
2011-09-11 06:30	114	43	100	1,2	20,83	5,02	302,3	1005,51	4,58	5,02	20,93	8,75	3,3	0,00	0,0
2011-09-11 07:00	136	43	100	2,8	20,83	5,12	302,3	1005,51	4,68	2,56	20,93	8,85	3,7	0,00	0,0
2011-09-11 07:30	100	43	100	2,4	20,83	5,42	302,3	1005,51	4,98	3,91	20,93	9,15	4,3	0,00	0,0
2011-09-11 08:00	104	43	100	2,4	20,73	5,62	302,3	1005,51	5,18	4,12	20,83	9,35	3,7	0,00	0,0
2011-09-11 08:30	109	42	100	1,8	20,73	6,12	302,3	1004,51	5,68	6,12	20,78	9,85	4,1	0,00	0,0
2011-09-11 09:00	119	42	100	1,8	20,63	7,02	302,3	1004,51	6,58	7,02	20,68	10,75	3,1	0,00	0,0
2011-09-11 09:30	154	42	100	2,4	20,53	7,12	302,3	1004,51	6,68	5,70	20,58	10,85	3,7	0,00	0,0
2011-09-11 10:00	71	43	100	1,8	20,53	7,42	302,3	1004,51	6,98	7,42	20,63	11,15	4,3	0,00	0,0
2011-09-11 10:30	132	43	100	2,2	20,43	7,82	302,3	1003,51	7,38	7,82	20,53	11,55	4,7	0,00	0,0
2011-09-11 11:00	127	43	100	1,8	20,43	8,22	302,3	1003,51	7,77	8,22	20,53	11,95	4,5	0,00	0,0
2011-09-11 11:30	79	43	100	2,6	20,33	8,82	302,3	1003,51	8,37	7,50	20,43	12,55	5,6	0,00	0,0
2011-09-11 12:00	163	43	100	3,9	20,33	9,22	302,3	1003,51	8,77	5,27	20,43	12,95	5,4	0,00	0,0
2011-09-11 12:30	158	43	100	6,0	20,33	10,12	302,3	1003,51	9,67	3,29	20,43	13,85	8,5	0,00	0,0
2011-09-11 13:00	167	43	100	4,5	20,33	10,12	302,3	1003,51	9,67	4,66	20,43	13,85	9,0	0,00	0,0
2011-09-11 13:30	166	43	100	5,2	20,43	10,32	302,3	1003,51	9,87	4,45	20,53	14,05	7,1	0,00	0,0
2011-09-11 14:00	153	43	100	4,1	20,43	10,52	302,3	1002,51	10,07	5,95	20,53	14,25	6,0	0,00	0,0
2011-09-11 14:30	100	43	100	4,3	20,43	10,72	302,3	1002,51	10,27	6,19	20,53	14,45	6,2	0,00	0,0
2011-09-11 15:00	153	43	100	2,4	20,43	10,82	303,5	1002,51	10,37	9,61	20,53	14,55	6,0	1,20	1,2
2011-09-11 15:30	126	43	100	2,8	20,43	11,02	303,5	1002,51	10,57	9,00	20,53	14,75	5,6	1,20	1,2
2011-09-11 16:00	155	43	100	4,3	20,43	11,22	303,5	1002,51	10,77	6,79	20,53	14,95	5,6	0,00	1,2
2011-09-11 16:30	137	43	100	4,1	20,43	11,22	303,5	1002,51	10,77	6,79	20,53	14,95	6,2	0,00	1,2
2011-09-11 17:00	106	43	100	2,8	20,33	11,42	303,5	1001,51	10,97	9,44	20,43	15,15	6,2	0,00	1,2
2011-09-11 17:30	140	43	100	2,6	20,33	11,62	303,5	1001,51	11,16	10,45	20,43	15,35	6,2	0,00	1,2
2011-09-11 18:00	160	43	100	2,2	20,33	11,72	303,5	1001,51	11,26	11,72	20,43	15,45	6,4	0,00	1,2
2011-09-11 18:30	106	43	100	3,3	20,33	11,92	303,5	1001,51	11,46	9,20	20,43	15,65	6,4	0,00	1,2
2011-09-11 19:00	128	43	100	3,7	20,33	12,12	303,5	1001,51	11,66	8,65	20,43	15,85	5,6	0,00	1,2
2011-09-11 19:30	148	43	100	0,0	20,23	12,22	303,5	1000,51	11,76	12,22	20,33	15,95	5,2	0,00	1,2

Datum	Vindriktning °	Luftfukt inne Rh%	Luftfukt ute Rh%	Vindhastighet m/s	Temp inne °C	Temp ute °C	Nederb. året mm	Lufttryck Mbar	Daggpunkt °C	Kyleffekt °C	Vix inne °C	Vix ute °C	Vindby m/s	Korr lufttryck	Regn/dygn mm
2011-09-11 20:00	117	43	100	2,6	20,23	12,22	303,5	1001,51	11,76	11,09	20,33	15,95	5,0	0,00	1,2
2011-09-11 20:30	112	43	100	3,1	20,33	12,42	304,1	1000,51	11,96	10,53	20,43	16,15	5,6	0,60	1,8
2011-09-11 21:00	139	43	100	3,3	20,33	12,62	304,1	1000,51	12,16	9,99	20,43	16,35	6,4	0,60	1,8
2011-09-11 21:30	143	43	100	4,5	20,33	12,72	304,1	1000,51	12,26	7,88	20,43	16,45	6,2	0,00	1,8
2011-09-11 22:00	127	43	100	3,9	20,33	12,82	304,1	1000,51	12,36	9,47	20,43	16,55	5,8	0,00	1,8
2011-09-11 22:30	109	43	100	1,2	20,33	12,82	304,1	999,51	12,36	12,82	20,43	16,55	5,8	0,00	1,8
2011-09-11 23:00	100	43	100	2,4	20,33	13,02	304,1	999,51	12,56	11,93	20,43	16,75	4,9	0,00	1,8
2011-09-11 23:30	136	43	100	2,2	20,33	13,12	304,1	999,51	12,66	13,12	20,43	16,85	5,6	0,00	1,8
2011-09-12 00:00	157	43	100	3,1	20,33	13,12	304,1	999,51	12,66	11,30	20,43	16,85	5,4	0,00	0,0
2011-09-12 00:30	117	43	100	3,7	20,33	13,02	304,1	999,51	12,56	9,70	20,43	16,75	6,2	0,00	0,0
2011-09-12 01:00	125	43	100	3,3	20,33	12,92	304,1	998,51	12,46	10,33	20,43	16,65	5,8	0,00	0,0
2011-09-12 01:30	168	43	100	3,9	20,33	12,92	304,1	998,51	12,46	9,59	20,43	16,65	7,9	0,00	0,0
2011-09-12 02:00	155	43	100	3,9	20,33	12,82	304,1	998,51	12,36	9,47	20,43	16,55	6,4	0,00	0,0
2011-09-12 02:30	159	43	100	4,5	20,33	12,62	304,1	998,51	12,16	7,76	20,43	16,35	6,4	0,00	0,0
2011-09-12 03:00	168	44	100	3,3	20,33	12,32	304,1	997,50	11,86	9,65	20,48	16,05	5,6	0,00	0,0
2011-09-12 03:30	146	44	100	3,0	20,33	11,92	304,1	998,51	11,46	9,99	20,48	15,65	4,7	0,00	0,0
2011-09-12 04:00	148	44	100	3,1	20,33	11,72	304,1	997,50	11,26	9,77	20,48	15,45	4,9	0,00	0,0
2011-09-12 04:30	126	44	100	3,7	20,33	11,42	304,1	998,51	10,97	7,83	20,48	15,15	6,0	0,00	0,0
2011-09-12 05:00	155	43	100	2,0	20,33	11,02	304,1	997,50	10,57	11,02	20,43	14,75	4,7	0,00	0,0
2011-09-12 05:30	145	43	100	0,0	20,33	10,62	304,1	997,50	10,17	10,62	20,43	14,35	3,3	0,00	0,0
2011-09-12 06:00	142	43	100	2,4	20,33	10,32	304,1	997,50	9,87	9,08	20,43	14,05	4,5	0,00	0,0
2011-09-12 06:30	116	43	100	1,2	20,33	9,92	304,1	997,50	9,47	9,92	20,43	13,65	3,1	0,00	0,0
2011-09-12 07:00	125	43	100	0,0	20,33	9,52	304,1	997,50	9,07	9,52	20,43	13,25	2,6	0,00	0,0
2011-09-12 07:30	152	43	100	1,8	20,33	9,62	304,1	997,50	9,17	9,62	20,43	13,35	3,9	0,00	0,0
2011-09-12 08:00	128	43	100	0,0	20,33	9,92	304,1	997,50	9,47	9,92	20,43	13,65	3,9	0,00	0,0
2011-09-12 08:30	161	43	100	1,8	20,33	10,02	304,1	997,50	9,57	10,02	20,43	13,75	3,3	0,00	0,0
2011-09-12 09:00	164	43	100	0,0	20,33	10,32	304,1	997,50	9,87	10,32	20,43	14,05	2,2	0,00	0,0
2011-09-12 09:30	166	43	100	0,0	20,33	10,82	304,7	997,50	10,37	10,82	20,43	14,55	7,9	0,60	0,6
2011-09-12 10:00	190	43	100	0,0	20,23	11,12	304,7	997,50	10,67	11,12	20,33	14,85	1,2	0,60	0,6
2011-09-12 10:30	171	43	100	0,0	20,23	11,72	304,7	997,50	11,26	11,72	20,33	15,45	1,8	0,00	0,6
2011-09-12 11:00	300	43	100	0,0	20,23	11,82	304,7	997,50	11,36	11,82	20,33	15,55	0,0	0,00	0,6
2011-09-12 11:30	162	44	98	0,0	20,23	12,62	304,7	996,50	11,85	12,62	20,38	16,18	0,0	0,00	0,6
2011-09-12 12:00	159	44	94	0,0	20,23	13,23	304,7	996,50	11,79	13,23	20,38	16,44	0,0	0,00	0,6
2011-09-12 12:30	351	44	81	0,0	20,23	13,63	304,7	996,50	9,86	13,63	20,38	15,83	2,8	0,00	0,6
2011-09-12 13:00	172	43	83	0,0	20,23	14,03	304,7	996,50	10,63	14,03	20,33	16,38	3,5	0,00	0,6
2011-09-12 13:30	143	43	79	3,1	20,33	14,43	304,7	996,50	10,25	12,72	20,43	16,48	4,1	0,00	0,6
2011-09-12 14:00	181	43	79	2,0	20,23	14,53	304,7	995,50	10,35	14,53	20,33	16,58	4,1	0,00	0,6
2011-09-12 14:30	142	44	79	3,1	20,23	14,63	304,7	995,50	10,44	12,94	20,38	16,68	4,5	0,00	0,6
2011-09-12 15:00	153	44	74	4,1	20,23	15,03	304,7	995,50	9,81	11,37	20,38	16,74	5,4	0,00	0,6
2011-09-12 15:30	149	44	74	2,0	20,23	15,03	304,7	994,50	9,81	15,03	20,38	16,74	5,0	0,00	0,6
2011-09-12 16:00	174	44	73	1,8	20,23	15,33	304,7	994,50	9,89	15,33	20,38	16,97	3,9	0,00	0,6
2011-09-12 16:30	174	43	66	0,0	20,23	15,43	304,7	994,50	8,42	15,43	20,33	16,62	5,8	0,00	0,6
2011-09-12 17:00	150	44	72	2,6	20,23	14,83	304,7	993,50	9,20	13,83	20,38	16,40	4,5	0,00	0,6
2011-09-12 17:30	169	44	70	3,9	20,23	14,93	304,7	993,50	8,85	11,92	20,38	16,37	6,9	0,00	0,6
2011-09-12 18:00	166	44	76	2,4	20,23	13,83	304,7	993,50	9,07	12,77	20,38	15,67	6,4	0,00	0,6
2011-09-12 18:30	156	44	79	3,0	20,13	13,63	304,7	992,50	9,48	11,84	20,28	15,68	4,7	0,00	0,6

Datum	Vindriktning °	Luftfukt inne Rh%	Luftfukt ute Rh%	Vindhastighet m/s	Temp inne °C	Temp ute °C	Nederb. året mm	Lufttryck Mbar	Daggpunkt °C	Kyleffekt °C	Vix inne °C	Vix ute °C	Vindby m/s	Korr lufttryck	Regn/dygn mm
2011-09-12 19:00	137	44	82	2,8	20,23	13,12	304,7	992,50	9,57	11,30	20,38	15,40	4,9	0,00	0,6
2011-09-12 19:30	147	44	84	1,4	20,23	12,62	304,7	992,50	9,45	12,62	20,38	15,05	4,5	0,00	0,6
2011-09-12 20:00	166	44	87	3,3	20,23	12,22	304,7	991,50	9,60	9,54	20,38	14,88	4,3	0,00	0,6
2011-09-12 20:30	102	44	88	2,4	20,23	12,02	304,7	991,50	9,58	10,87	20,38	14,76	3,9	0,00	0,6
2011-09-12 21:00	126	44	91	1,8	20,23	11,42	304,7	991,50	9,51	11,42	20,38	14,40	3,5	0,00	0,6
2011-09-12 21:30	126	44	91	1,2	20,23	11,32	304,7	990,50	9,41	11,32	20,38	14,30	2,6	0,00	0,6
2011-09-12 22:00	116	44	92	1,2	20,23	11,12	304,7	990,50	9,38	11,12	20,38	14,18	3,1	0,00	0,6
2011-09-12 22:30	115	44	95	1,8	20,23	10,92	304,7	990,50	9,68	10,92	20,38	14,23	3,0	0,00	0,6
2011-09-12 23:00	135	44	96	3,3	20,33	10,92	304,7	989,50	9,84	8,07	20,48	14,31	3,9	0,00	0,6
2011-09-12 23:30	106	44	97	1,8	20,23	10,62	304,7	989,50	9,70	10,62	20,38	14,09	3,1	0,00	0,6
2011-09-13 00:00	100	44	99	0,0	20,23	10,42	304,7	989,50	9,81	10,42	20,38	14,07	3,1	0,00	0,0
2011-09-13 00:30	84	44	100	0,0	20,23	10,22	304,7	988,50	9,77	10,22	20,38	13,95	3,1	0,00	0,0
2011-09-13 01:00	140	44	100	0,0	20,23	10,12	304,7	988,50	9,67	10,12	20,38	13,85	2,8	0,00	0,0
2011-09-13 01:30	123	44	100	2,2	20,23	10,02	304,7	987,50	9,57	10,02	20,38	13,75	3,3	0,00	0,0
2011-09-13 02:00	84	44	100	0,0	20,23	10,02	304,7	987,50	9,57	10,02	20,38	13,75	3,0	0,00	0,0
2011-09-13 02:30	135	44	100	2,0	20,23	10,02	304,7	986,50	9,57	10,02	20,38	13,75	4,3	0,00	0,0
2011-09-13 03:00	132	44	100	2,0	20,23	10,12	304,7	986,50	9,67	10,12	20,38	13,85	3,5	0,00	0,0
2011-09-13 03:30	130	44	100	1,6	20,23	10,12	304,7	986,50	9,67	10,12	20,38	13,85	4,3	0,00	0,0
2011-09-13 04:00	99	44	100	2,2	20,13	10,12	304,7	985,50	9,67	10,12	20,28	13,85	4,3	0,00	0,0
2011-09-13 04:30	105	44	100	2,0	20,13	10,12	304,7	984,50	9,67	10,12	20,28	13,85	3,7	0,00	0,0
2011-09-13 05:00	98	44	100	2,2	20,13	10,02	306,5	984,50	9,57	10,02	20,28	13,75	4,3	1,80	1,8
2011-09-13 05:30	104	44	100	2,4	20,23	10,12	307,1	983,50	9,67	8,87	20,38	13,85	4,1	2,40	2,4
2011-09-13 06:00	135	44	100	1,8	20,23	10,22	307,1	983,50	9,77	10,22	20,38	13,95	4,3	0,60	2,4
2011-09-13 06:30	104	44	100	2,4	20,23	10,32	308,3	982,50	9,87	9,08	20,38	14,05	4,1	1,20	3,6
2011-09-13 07:00	130	44	100	1,8	20,23	10,32	308,3	982,50	9,87	10,32	20,38	14,05	4,5	1,20	3,6
2011-09-13 07:30	100	44	100	1,2	20,33	10,42	308,3	982,50	9,97	10,42	20,48	14,15	3,9	0,00	3,6
2011-09-13 08:00	64	44	100	1,6	20,33	10,52	310,1	981,50	10,07	10,52	20,48	14,25	4,1	1,80	5,4
2011-09-13 08:30	140	44	100	2,0	20,33	10,52	311,9	981,50	10,07	10,52	20,48	14,25	3,9	3,60	7,2
2011-09-13 09:00	89	44	100	1,8	20,43	10,72	312,5	981,50	10,27	10,72	20,58	14,45	4,5	2,40	7,8
2011-09-13 09:30	128	44	100	1,4	20,43	10,82	312,5	981,50	10,37	10,82	20,58	14,55	4,3	0,60	7,8
2011-09-13 10:00	102	44	100	2,2	20,53	11,12	313,7	980,50	10,67	11,12	20,68	14,85	4,1	1,20	9,0
2011-09-13 10:30	113	44	100	2,8	20,53	11,52	313,7	980,50	11,07	9,55	20,68	15,25	4,7	1,20	9,0
2011-09-13 11:00	109	44	100	1,4	20,63	11,72	313,7	980,50	11,26	11,72	20,78	15,45	4,3	0,00	9,0
2011-09-13 11:30	130	44	100	1,6	20,53	12,82	313,7	980,50	12,36	12,82	20,68	16,55	4,3	0,00	9,0
2011-09-13 12:00	127	44	100	3,5	20,53	12,92	313,7	979,50	12,46	10,33	20,68	16,65	4,3	0,00	9,0
2011-09-13 12:30	120	44	100	1,6	20,53	13,23	313,7	979,50	12,76	13,23	20,68	16,95	3,7	0,00	9,0
2011-09-13 13:00	113	44	99	2,8	20,53	12,92	313,7	979,50	12,30	11,08	20,68	16,57	4,1	0,00	9,0
2011-09-13 13:30	125	44	99	1,6	20,43	12,62	314,3	979,50	12,00	12,62	20,58	16,27	4,1	0,60	9,6
2011-09-13 14:00	164	44	100	3,3	20,43	13,53	314,3	978,50	13,06	11,01	20,58	17,26	3,5	0,60	9,6
2011-09-13 14:30	135	44	97	2,6	20,53	13,93	314,3	978,50	12,98	12,88	20,68	17,40	4,5	0,00	9,6
2011-09-13 15:00	144	44	94	3,0	20,53	14,13	314,3	978,50	12,68	12,39	20,68	17,34	5,0	0,00	9,6
2011-09-13 15:30	154	44	93	2,8	20,43	13,83	314,3	978,50	12,21	12,06	20,58	16,96	4,7	0,00	9,6
2011-09-13 16:00	151	44	93	2,4	20,43	14,03	314,3	978,50	12,41	12,99	20,58	17,16	4,1	0,00	9,6
2011-09-13 16:30	174	44	93	1,8	20,43	13,83	314,3	978,50	12,21	13,83	20,58	16,96	3,9	0,00	9,6
2011-09-13 17:00	154	44	93	0,0	20,43	13,93	314,3	977,49	12,31	13,93	20,58	17,06	2,2	0,00	9,6
2011-09-13 17:30	141	44	93	0,0	20,43	13,73	314,3	977,49	12,12	13,73	20,58	16,86	2,4	0,00	9,6

Datum	Vindriktning °	Luftfukt inne Rh%	Luftfukt ute Rh%	Vindhastighet m/s	Temp inne °C	Temp ute °C	Nederb. året mm	Lufttryck Mbar	Daggpunkt °C	Kyleffekt °C	Vix inne °C	Vix ute °C	Vindby m/s	Korr lufttryck	Regn/dygn mm
2011-09-13 18:00	126	44	94	1,8	20,43	13,63	314,3	977,49	12,19	13,63	20,58	16,84	3,1	0,00	9,6
2011-09-13 18:30	124	44	95	0,0	20,43	13,12	315,5	977,49	11,86	13,12	20,58	16,43	3,3	1,20	10,8
2011-09-13 19:00	127	44	97	0,0	20,33	12,62	316,7	977,49	11,69	12,62	20,48	16,10	0,0	2,40	12,0
2011-09-13 19:30	52	44	100	0,0	20,33	12,22	316,7	977,49	11,76	12,22	20,48	15,95	2,0	1,20	12,0
2011-09-13 20:00	51	44	100	0,0	20,33	11,92	316,7	977,49	11,46	11,92	20,48	15,65	0,0	0,00	12,0
2011-09-13 20:30	54	44	100	0,0	20,33	11,82	317,9	977,49	11,36	11,82	20,48	15,55	0,0	1,20	13,2
2011-09-13 21:00	12	44	100	1,4	20,33	11,52	317,9	977,49	11,07	11,52	20,48	15,25	2,2	1,20	13,2
2011-09-13 21:30	343	44	100	0,0	20,33	11,12	317,9	977,49	10,67	11,12	20,48	14,85	2,2	0,00	13,2
2011-09-13 22:00	351	44	100	1,4	20,33	11,02	317,9	977,49	10,57	11,02	20,48	14,75	1,8	0,00	13,2
2011-09-13 22:30	345	44	100	1,4	20,33	10,92	317,9	977,49	10,47	10,92	20,48	14,65	2,0	0,00	13,2
2011-09-13 23:00	351	44	100	0,0	20,23	10,82	317,9	977,49	10,37	10,82	20,38	14,55	2,0	0,00	13,2
2011-09-13 23:30	340	44	100	1,8	20,23	10,72	317,9	977,49	10,27	10,72	20,38	14,45	2,8	0,00	13,2
2011-09-14 00:00	302	44	100	1,4	20,23	10,62	317,9	977,49	10,17	10,62	20,38	14,35	2,2	0,00	0,0
2011-09-14 00:30	13	44	100	1,6	20,23	10,52	317,9	977,49	10,07	10,52	20,38	14,25	2,6	0,00	0,0
2011-09-14 01:00	344	44	100	0,0	20,23	10,42	317,9	977,49	9,97	10,42	20,38	14,15	2,0	0,00	0,0
2011-09-14 01:30	331	44	100	1,6	20,23	10,42	318,5	978,50	9,97	10,42	20,38	14,15	2,4	0,60	0,6
2011-09-14 02:00	356	44	100	2,2	20,23	10,32	318,5	978,50	9,87	10,32	20,38	14,05	2,2	0,60	0,6
2011-09-14 02:30	356	44	100	1,2	20,23	10,32	318,5	977,49	9,87	10,32	20,38	14,05	2,4	0,00	0,6
2011-09-14 03:00	4	44	100	1,2	20,23	10,22	318,5	978,50	9,77	10,22	20,38	13,95	2,4	0,00	0,6
2011-09-14 03:30	345	44	100	0,0	20,23	10,32	318,5	978,50	9,87	10,32	20,38	14,05	2,6	0,00	0,6
2011-09-14 04:00	351	44	100	2,0	20,23	10,22	318,5	978,50	9,77	10,22	20,38	13,95	2,4	0,00	0,6
2011-09-14 04:30	345	44	100	2,2	20,23	10,32	318,5	978,50	9,87	10,32	20,38	14,05	2,8	0,00	0,6
2011-09-14 05:00	336	44	100	1,8	20,23	10,32	318,5	978,50	9,87	10,32	20,38	14,05	2,8	0,00	0,6
2011-09-14 05:30	351	44	100	1,8	20,13	10,22	318,5	978,50	9,77	10,22	20,28	13,95	2,4	0,00	0,6
2011-09-14 06:00	351	44	100	1,4	20,13	10,22	318,5	979,50	9,77	10,22	20,28	13,95	2,6	0,00	0,6
2011-09-14 06:30	336	44	100	1,4	20,13	10,22	319,7	979,50	9,77	10,22	20,28	13,95	2,6	1,20	1,8
2011-09-14 07:00	351	44	100	1,6	20,13	10,12	319,7	979,50	9,67	10,12	20,28	13,85	2,6	1,20	1,8
2011-09-14 07:30	337	44	100	1,4	20,13	10,22	319,7	979,50	9,77	10,22	20,28	13,95	2,4	0,00	1,8
2011-09-14 08:00	343	44	100	1,2	20,13	10,32	320,3	980,50	9,87	10,32	20,28	14,05	3,1	0,60	2,4
2011-09-14 08:30	351	44	100	2,4	20,13	10,42	320,3	980,50	9,97	9,19	20,28	14,15	3,3	0,60	2,4
2011-09-14 09:00	337	44	100	2,2	20,13	10,62	321,5	980,50	10,17	10,62	20,28	14,35	3,1	1,20	3,6
2011-09-14 09:30	346	44	100	1,6	20,13	10,72	322,1	981,50	10,27	10,72	20,28	14,45	3,7	1,80	4,2
2011-09-14 10:00	341	44	100	1,8	20,03	10,72	322,1	981,50	10,27	10,72	20,18	14,45	3,3	0,60	4,2
2011-09-14 10:30	356	44	100	1,6	20,03	10,92	323,3	981,50	10,47	10,92	20,18	14,65	3,3	1,20	5,4
2011-09-14 11:00	347	44	100	2,4	20,03	11,22	323,3	982,50	10,77	10,03	20,18	14,95	3,7	1,20	5,4
2011-09-14 11:30	343	44	100	2,2	20,03	11,42	323,3	982,50	10,97	11,42	20,18	15,15	3,5	0,00	5,4
2011-09-14 12:00	351	44	100	2,4	20,13	11,72	323,3	983,50	11,26	10,56	20,28	15,45	3,1	0,00	5,4
2011-09-14 12:30	351	44	100	2,8	20,13	11,72	323,3	983,50	11,26	9,77	20,28	15,45	3,5	0,00	5,4
2011-09-14 13:00	343	44	99	2,2	20,13	12,22	323,3	983,50	11,61	12,22	20,28	15,87	3,7	0,00	5,4
2011-09-14 13:30	322	44	98	3,3	20,13	12,52	323,3	984,50	11,75	9,88	20,28	16,08	4,1	0,00	5,4
2011-09-14 14:00	312	44	98	1,8	20,13	11,82	323,3	984,50	11,05	11,82	20,28	15,38	4,9	0,00	5,4
2011-09-14 14:30	334	44	99	1,4	20,03	11,22	323,9	984,50	10,61	11,22	20,18	14,87	4,9	0,60	6,0
2011-09-14 15:00	339	44	100	2,4	19,93	11,02	325,1	985,50	10,57	9,82	20,08	14,75	4,5	1,80	7,2
2011-09-14 15:30	347	44	100	2,6	19,93	11,32	325,1	985,50	10,87	10,14	20,08	15,05	4,3	1,20	7,2
2011-09-14 16:00	335	44	100	2,0	19,93	11,32	325,1	986,50	10,87	11,32	20,08	15,05	3,9	0,00	7,2
2011-09-14 16:30	340	44	100	2,0	19,93	11,12	325,1	986,50	10,67	11,12	20,08	14,85	4,3	0,00	7,2

Datum	Vindriktning °	Luftfukt inne Rh%	Luftfukt ute Rh%	Vindhastighet m/s	Temp inne °C	Temp ute °C	Nederb. året mm	Lufttryck Mbar	Daggpunkt °C	Kyleffekt °C	Vix inne °C	Vix ute °C	Vindby m/s	Korr lufttryck	Regn/dygn mm
2011-09-14 17:00	327	44	100	2,0	19,93	10,82	326,3	987,50	10,37	10,82	20,08	14,55	4,3	1,20	8,4
2011-09-14 17:30	342	44	100	2,4	20,03	10,52	326,9	987,50	10,07	9,29	20,18	14,25	3,7	1,80	9,0
2011-09-14 18:00	321	44	100	2,4	20,03	10,22	328,7	987,50	9,77	8,97	20,18	13,95	3,9	2,40	10,8
2011-09-14 18:30	328	44	100	2,2	20,03	9,82	328,7	988,50	9,37	9,82	20,18	13,55	4,3	1,80	10,8
2011-09-14 19:00	335	44	100	2,8	19,93	9,52	329,3	989,50	9,07	7,36	20,08	13,25	4,7	0,60	11,4
2011-09-14 19:30	337	44	100	2,6	19,93	9,22	330,5	989,50	8,77	7,92	20,08	12,95	4,1	1,80	12,6
2011-09-14 20:00	333	44	100	2,2	19,83	8,82	331,1	989,50	8,37	8,82	19,98	12,55	4,5	1,80	13,2
2011-09-14 20:30	351	44	100	2,6	19,83	8,42	331,1	990,50	7,97	7,07	19,98	12,15	3,7	0,60	13,2
2011-09-14 21:00	329	44	100	2,0	19,83	8,02	332,3	990,50	7,57	8,02	19,98	11,75	3,7	1,20	14,4
2011-09-14 21:30	336	43	99	2,2	19,83	7,82	332,9	991,50	7,22	7,82	19,93	11,46	3,7	1,80	15,0
2011-09-14 22:00	335	43	99	2,0	19,73	7,82	332,9	991,50	7,22	7,82	19,83	11,46	3,9	0,60	15,0
2011-09-14 22:30	332	43	99	2,2	19,73	7,62	332,9	992,50	7,02	7,62	19,83	11,26	3,9	0,00	15,0
2011-09-14 23:00	334	43	98	2,2	19,73	7,42	332,9	992,50	6,67	7,42	19,83	10,98	3,9	0,00	15,0
2011-09-14 23:30	327	43	98	2,4	19,73	7,22	332,9	993,50	6,47	5,81	19,83	10,78	3,7	0,00	15,0
2011-09-15 00:00	330	43	98	2,6	19,73	7,02	332,9	993,50	6,27	5,60	19,83	10,58	3,3	0,00	0,0
2011-09-15 00:30	327	43	98	1,8	19,73	7,02	332,9	993,50	6,27	7,02	19,83	10,58	3,1	0,00	0,0
2011-09-15 01:00	337	43	96	2,6	19,73	7,02	332,9	993,50	5,97	5,60	19,83	10,41	3,5	0,00	0,0
2011-09-15 01:30	338	43	95	2,0	19,73	7,02	332,9	994,50	5,81	7,02	19,83	10,32	3,9	0,00	0,0
2011-09-15 02:00	336	43	91	1,2	19,83	7,02	332,9	994,50	5,17	7,02	19,93	9,99	3,5	0,00	0,0
2011-09-15 02:30	312	43	91	1,6	19,93	6,92	332,9	994,50	5,07	6,92	20,03	9,89	4,3	0,00	0,0
2011-09-15 03:00	326	43	93	2,4	19,93	6,72	332,9	995,50	5,20	5,28	20,03	9,86	3,0	0,00	0,0
2011-09-15 03:30	336	43	94	2,0	20,03	6,72	332,9	995,50	5,36	6,72	20,13	9,94	3,3	0,00	0,0
2011-09-15 04:00	351	43	95	1,8	20,13	6,32	332,9	995,50	5,12	6,32	20,23	9,62	3,7	0,00	0,0
2011-09-15 04:30	351	43	96	1,4	20,23	6,22	332,9	995,50	5,17	6,22	20,33	9,61	2,8	0,00	0,0
2011-09-15 05:00	337	42	96	1,6	20,23	5,92	332,9	996,50	4,87	5,92	20,28	9,31	2,2	0,00	0,0
2011-09-15 05:30	343	42	97	1,6	20,23	6,12	332,9	996,50	5,23	6,12	20,28	9,59	2,2	0,00	0,0
2011-09-15 06:00	341	42	94	2,0	20,23	6,22	332,9	996,50	4,86	6,22	20,28	9,44	2,8	0,00	0,0
2011-09-15 06:30	341	42	92	1,8	20,23	6,02	332,9	997,50	4,35	6,02	20,28	9,07	3,0	0,00	0,0
2011-09-15 07:00	340	42	93	1,4	20,13	5,72	332,9	997,50	4,21	5,72	20,18	8,86	2,4	0,00	0,0
2011-09-15 07:30	356	42	93	1,4	20,13	5,82	332,9	997,50	4,31	5,82	20,18	8,96	3,0	0,00	0,0
2011-09-15 08:00	340	42	93	0,0	20,03	6,12	332,9	997,50	4,60	6,12	20,08	9,26	2,4	0,00	0,0
2011-09-15 08:30	351	42	93	1,2	20,13	6,52	332,9	998,51	5,00	6,52	20,18	9,66	2,2	0,00	0,0
2011-09-15 09:00	329	42	92	2,0	20,13	7,32	332,9	998,51	5,63	7,32	20,18	10,37	3,0	0,00	0,0
2011-09-15 09:30	253	42	83	3,1	20,13	7,82	332,9	998,51	4,59	5,51	20,18	10,17	5,2	0,00	0,0
2011-09-15 10:00	331	41	79	2,0	20,23	8,32	332,9	999,51	4,34	8,32	20,24	10,38	7,5	0,00	0,0
2011-09-15 10:30	328	41	74	2,8	20,23	8,42	332,9	999,51	3,47	6,16	20,24	10,13	5,4	0,00	0,0
2011-09-15 11:00	346	41	64	4,1	20,23	8,82	332,9	999,51	1,71	3,90	20,24	9,89	10,6	0,00	0,0
2011-09-15 11:30	326	41	66	3,5	20,23	9,02	332,9	1000,51	2,36	5,93	20,24	10,21	5,4	0,00	0,0
2011-09-15 12:00	311	40	67	3,7	20,23	9,22	332,9	1000,51	2,77	5,27	20,19	10,47	6,2	0,00	0,0
2011-09-15 12:30	318	40	66	2,0	20,13	9,22	332,9	1000,51	2,55	9,22	20,09	10,41	8,9	0,00	0,0
2011-09-15 13:00	312	40	67	3,3	20,03	9,52	332,9	1001,51	3,05	6,49	19,99	10,77	7,9	0,00	0,0
2011-09-15 13:30	324	40	64	3,7	19,93	9,12	332,9	1001,51	2,00	5,15	19,89	10,19	6,9	0,00	0,0
2011-09-15 14:00	275	40	66	3,5	19,83	9,72	332,9	1001,51	3,02	6,72	19,79	10,91	6,2	0,00	0,0
2011-09-15 14:30	10	40	58	5,0	19,83	9,72	332,9	1002,51	1,12	3,70	19,79	10,44	6,8	0,00	0,0
2011-09-15 15:00	327	40	61	0,0	19,73	9,72	332,9	1002,51	1,86	9,72	19,69	10,61	6,2	0,00	0,0
2011-09-15 15:30	305	40	63	3,0	19,63	9,32	332,9	1002,51	1,95	7,14	19,59	10,33	6,2	0,00	0,0

Datum	Vindriktning °	Luftfukt inne Rh%	Luftfukt ute Rh%	Vindhastighet m/s	Temp inne °C	Temp ute °C	Nederb. året mm	Lufftryck Mbar	Daggpunkt °C	Kyleffekt °C	Vix inne °C	Vix ute °C	Vindby m/s	Korr lufftryck	Regn/dygn mm
2011-09-15 16:00	309	40	66	2,0	19,63	9,82	332,9	1002,51	3,11	9,82	19,59	11,01	5,2	0,00	0,0
2011-09-15 16:30	313	40	62	2,0	19,63	9,82	332,9	1003,51	2,19	9,82	19,59	10,77	6,6	0,00	0,0
2011-09-15 17:00	356	40	69	2,8	19,63	9,32	332,9	1003,51	3,30	7,14	19,59	10,70	6,4	0,00	0,0
2011-09-15 17:30	328	40	71	2,8	19,53	9,32	332,9	1003,51	3,72	7,14	19,49	10,83	4,7	0,00	0,0
2011-09-15 18:00	319	39	77	2,8	19,53	8,82	332,9	1003,51	4,44	6,60	19,45	10,74	5,4	0,00	0,0
2011-09-15 18:30	323	39	81	3,0	19,53	8,72	332,9	1003,51	5,10	6,49	19,45	10,92	5,0	0,00	0,0
2011-09-15 19:00	339	40	84	3,7	19,53	8,52	332,9	1004,51	5,45	4,45	19,49	10,95	4,5	0,00	0,0
2011-09-15 19:30	343	40	85	2,2	19,53	8,12	332,9	1004,51	5,23	8,12	19,49	10,62	4,1	0,00	0,0
2011-09-15 20:00	351	40	84	2,6	19,43	7,82	332,9	1004,51	4,77	6,44	19,39	10,25	4,1	0,00	0,0
2011-09-15 20:30	336	40	86	1,8	19,43	7,32	332,9	1004,51	4,63	7,32	19,39	9,90	4,1	0,00	0,0
2011-09-15 21:00	337	40	90	1,6	19,43	7,02	332,9	1005,51	5,01	7,02	19,39	9,91	3,5	0,00	0,0
2011-09-15 21:30	343	40	91	1,8	19,43	7,02	332,9	1005,51	5,17	7,02	19,39	9,99	3,7	0,00	0,0
2011-09-15 22:00	308	40	89	2,2	19,33	7,22	332,9	1005,51	5,04	7,22	19,29	10,03	5,0	0,00	0,0
2011-09-15 22:30	329	39	89	2,6	19,33	7,12	332,9	1005,51	4,94	5,70	19,25	9,93	4,9	0,00	0,0
2011-09-15 23:00	322	39	88	2,6	19,33	7,22	332,9	1006,51	4,87	5,81	19,25	9,95	6,2	0,00	0,0
2011-09-15 23:30	356	39	89	3,0	19,33	7,12	332,9	1006,51	4,94	4,74	19,25	9,93	7,1	0,00	0,0
2011-09-16 00:00	351	39	90	3,0	19,43	6,92	332,9	1006,51	4,91	4,52	19,35	9,81	6,2	0,00	0,0
2011-09-16 00:30	333	39	93	2,4	19,53	6,72	332,9	1007,51	5,20	5,28	19,45	9,86	5,8	0,00	0,0
2011-09-16 01:00	326	39	97	2,4	19,63	6,42	332,9	1007,51	5,53	4,96	19,55	9,89	4,5	0,00	0,0
2011-09-16 01:30	343	39	98	2,0	19,73	6,42	332,9	1007,51	5,68	6,42	19,65	9,98	4,1	0,00	0,0
2011-09-16 02:00	332	38	97	2,2	19,73	6,62	332,9	1007,51	5,72	6,62	19,60	10,09	4,1	0,00	0,0
2011-09-16 02:30	336	38	96	2,8	19,83	6,72	332,9	1007,51	5,67	4,30	19,70	10,11	5,0	0,00	0,0
2011-09-16 03:00	334	38	94	2,4	19,73	7,02	332,9	1008,51	5,65	5,60	19,60	10,24	6,0	0,00	0,0
2011-09-16 03:30	312	38	95	1,2	19,73	7,02	332,9	1008,51	5,81	7,02	19,60	10,32	4,1	0,00	0,0
2011-09-16 04:00	335	38	95	3,1	19,63	7,12	332,9	1008,51	5,91	4,74	19,50	10,42	5,0	0,00	0,0
2011-09-16 04:30	332	38	92	2,6	19,63	7,22	332,9	1009,51	5,53	5,81	19,50	10,27	4,5	0,00	0,0
2011-09-16 05:00	338	38	90	2,2	19,53	7,22	332,9	1009,51	5,20	7,22	19,40	10,11	3,9	0,00	0,0
2011-09-16 05:30	333	39	88	2,2	19,53	7,22	332,9	1009,51	4,87	7,22	19,45	9,95	5,0	0,00	0,0
2011-09-16 06:00	331	38	88	2,4	19,53	7,22	332,9	1009,51	4,87	5,81	19,40	9,95	5,0	0,00	0,0
2011-09-16 06:30	323	38	87	2,0	19,63	7,22	332,9	1010,51	4,70	7,22	19,50	9,88	3,9	0,00	0,0
2011-09-16 07:00	310	38	86	2,8	19,63	7,22	332,9	1010,51	4,53	4,85	19,50	9,80	4,7	0,00	0,0
2011-09-16 07:30	337	38	84	2,6	19,63	7,32	332,9	1010,51	4,28	5,91	19,50	9,75	4,5	0,00	0,0
2011-09-16 08:00	321	38	81	3,7	19,73	7,22	332,9	1010,51	3,64	2,93	19,60	9,42	5,4	0,00	0,0
2011-09-16 08:30	289	38	79	2,0	19,73	7,32	332,9	1011,51	3,37	7,32	19,60	9,38	4,7	0,00	0,0
2011-09-16 09:00	351	38	79	2,8	19,63	7,32	332,9	1011,51	3,37	4,96	19,50	9,38	5,0	0,00	0,0
2011-09-16 09:30	329	38	79	2,0	19,63	7,42	332,9	1011,51	3,47	7,42	19,50	9,48	4,9	0,00	0,0
2011-09-16 10:00	335	38	78	2,0	19,63	7,82	332,9	1011,51	3,67	7,82	19,50	9,81	5,4	0,00	0,0
2011-09-16 10:30	324	38	77	2,6	19,53	7,92	332,9	1012,51	3,57	6,55	19,40	9,84	4,9	0,00	0,0
2011-09-16 11:00	318	38	77	2,8	19,53	8,22	332,9	1012,51	3,86	5,94	19,40	10,14	5,0	0,00	0,0
2011-09-16 11:30	327	37	75	1,8	19,53	8,32	332,9	1012,51	3,57	8,32	19,36	10,10	5,6	0,00	0,0
2011-09-16 12:00	336	37	72	4,1	19,53	8,62	332,9	1012,51	3,26	3,66	19,36	10,20	6,4	0,00	0,0
2011-09-16 12:30	322	37	70	3,3	19,53	8,82	332,9	1013,51	3,03	5,70	19,36	10,26	6,9	0,00	0,0
2011-09-16 13:00	336	38	71	3,1	19,53	8,92	332,9	1013,51	3,34	6,71	19,40	10,43	6,6	0,00	0,0
2011-09-16 13:30	303	38	71	1,6	19,53	8,82	332,9	1013,51	3,24	8,82	19,40	10,33	6,0	0,00	0,0
2011-09-16 14:00	317	37	69	3,3	19,53	8,52	332,9	1013,51	2,53	5,36	19,36	9,90	7,7	0,00	0,0
2011-09-16 14:30	324	37	70	2,4	19,53	8,92	332,9	1013,51	3,13	7,60	19,36	10,36	6,9	0,00	0,0

Datum	Vindriktning °	Luftfukt inne Rh%	Luftfukt ute Rh%	Vindhastighet m/s	Temp inne °C	Temp ute °C	Nederb. året mm	Lufttryck Mbar	Daggpunkt °C	Kyleffekt °C	Vix inne °C	Vix ute °C	Vindby m/s	Korr lufttryck	Regn/dygn mm
2011-09-16 15:00	12	37	66	3,7	19,63	9,12	332,9	1013,51	2,45	5,15	19,46	10,31	6,4	0,00	0,0
2011-09-16 15:30	324	37	66	4,3	19,63	9,12	332,9	1014,51	2,45	4,26	19,46	10,31	5,8	0,00	0,0
2011-09-16 16:00	328	37	66	2,2	19,53	8,72	332,9	1014,51	2,07	8,72	19,36	9,91	6,2	0,00	0,0
2011-09-16 16:30	330	37	68	2,0	19,53	9,02	332,9	1014,51	2,80	9,02	19,36	10,34	5,0	0,00	0,0
2011-09-16 17:00	324	37	70	2,4	19,53	8,52	332,9	1014,51	2,75	7,18	19,36	9,96	5,4	0,00	0,0
2011-09-16 17:30	317	37	69	2,6	19,63	8,42	332,9	1014,51	2,44	7,07	19,46	9,80	4,9	0,00	0,0
2011-09-16 18:00	328	37	71	1,8	19,63	8,32	332,9	1014,51	2,76	8,32	19,46	9,83	3,3	0,00	0,0
2011-09-16 18:30	334	37	73	2,4	19,63	8,02	332,9	1014,51	2,88	6,65	19,46	9,66	4,1	0,00	0,0
2011-09-16 19:00	319	37	76	1,8	19,63	7,62	332,9	1014,51	3,09	7,62	19,46	9,47	3,1	0,00	0,0
2011-09-16 19:30	333	37	74	1,2	19,63	7,12	332,9	1014,51	2,22	7,12	19,46	8,83	3,0	0,00	0,0
2011-09-16 20:00	333	37	73	1,2	19,63	6,92	332,9	1014,51	1,83	6,92	19,46	8,56	2,2	0,00	0,0
2011-09-16 20:30	307	38	71	2,2	19,63	6,42	332,9	1014,51	0,94	6,42	19,50	7,93	3,3	0,00	0,0
2011-09-16 21:00	334	37	73	0,0	19,63	5,82	332,9	1014,51	0,77	5,82	19,46	7,46	3,7	0,00	0,0
2011-09-16 21:30	356	37	75	1,4	19,63	5,22	332,9	1014,51	0,58	5,22	19,46	7,00	3,0	0,00	0,0
2011-09-16 22:00	8	37	77	0,0	19,63	5,02	332,9	1014,51	0,77	5,02	19,46	6,93	2,4	0,00	0,0
2011-09-16 22:30	8	37	80	0,0	19,63	4,72	332,9	1014,51	1,03	4,72	19,46	6,85	0,0	0,00	0,0
2011-09-16 23:00	342	38	80	1,2	19,63	4,62	332,9	1015,51	0,94	4,62	19,50	6,75	1,8	0,00	0,0
2011-09-16 23:30	339	38	82	0,0	19,63	4,62	332,9	1015,51	1,29	4,62	19,50	6,90	2,2	0,00	0,0
2011-09-17 00:00	339	38	85	0,0	19,73	4,12	332,9	1015,51	1,32	4,12	19,60	6,62	0,0	0,00	0,0
2011-09-17 00:30	338	38	87	0,0	19,73	3,82	332,9	1015,51	1,36	3,82	19,60	6,47	0,0	0,00	0,0
2011-09-17 01:00	339	38	86	0,0	19,83	3,72	332,9	1014,51	1,10	3,72	19,70	6,30	0,0	0,00	0,0
2011-09-17 01:30	356	38	86	0,0	19,83	3,52	332,9	1014,51	0,90	3,52	19,70	6,10	0,0	0,00	0,0
2011-09-17 02:00	342	38	88	0,0	19,93	2,72	332,9	1014,51	0,45	2,72	19,80	5,45	1,2	0,00	0,0
2011-09-17 02:30	342	38	91	0,0	19,93	2,22	332,9	1014,51	0,44	2,22	19,80	5,19	1,4	0,00	0,0
2011-09-17 03:00	342	38	92	0,0	20,03	2,62	332,9	1014,51	0,99	2,62	19,90	5,67	0,0	0,00	0,0
2011-09-17 03:30	342	38	91	0,0	20,03	2,82	332,9	1014,51	1,03	2,82	19,90	5,79	0,0	0,00	0,0
2011-09-17 04:00	356	38	92	1,4	20,03	2,92	332,9	1014,51	1,28	2,92	19,90	5,97	1,8	0,00	0,0
2011-09-17 04:30	8	38	90	1,6	20,03	3,22	332,9	1014,51	1,26	3,22	19,90	6,11	2,2	0,00	0,0
2011-09-17 05:00	356	38	89	0,0	20,03	3,02	332,9	1014,51	0,91	3,02	19,90	5,83	2,0	0,00	0,0
2011-09-17 05:30	4	38	93	2,0	20,03	2,92	332,9	1014,51	1,44	2,92	19,90	6,05	2,2	0,00	0,0
2011-09-17 06:00	7	38	91	1,2	20,13	2,72	332,9	1014,51	0,93	2,72	20,00	5,69	2,2	0,00	0,0
2011-09-17 06:30	7	38	92	1,4	20,13	2,82	332,9	1014,51	1,19	2,82	20,00	5,87	2,0	0,00	0,0
2011-09-17 07:00	16	38	95	0,0	20,13	2,92	332,9	1014,51	1,75	2,92	20,00	6,22	2,2	0,00	0,0
2011-09-17 07:30	10	37	95	1,2	20,13	3,12	332,9	1014,51	1,94	3,12	19,96	6,42	2,0	0,00	0,0
2011-09-17 08:00	9	37	89	0,0	20,23	3,62	332,9	1014,51	1,50	3,62	20,06	6,43	1,6	0,00	0,0
2011-09-17 08:30	8	37	88	0,0	20,23	3,72	332,9	1014,51	1,43	3,72	20,06	6,45	1,8	0,00	0,0
2011-09-17 09:00	1	37	89	0,0	20,23	4,32	332,9	1014,51	2,18	4,32	20,06	7,13	1,8	0,00	0,0
2011-09-17 09:30	356	37	82	1,8	20,23	5,12	332,9	1014,51	1,78	5,12	20,06	7,40	2,2	0,00	0,0
2011-09-17 10:00	63	37	75	0,0	20,23	5,72	332,9	1014,51	1,07	5,72	20,06	7,50	2,4	0,00	0,0
2011-09-17 10:30	0	37	72	0,0	20,23	5,82	332,9	1014,51	0,57	5,82	20,06	7,39	2,0	0,00	0,0
2011-09-17 11:00	36	37	68	0,0	20,13	6,22	332,9	1014,51	0,13	6,22	19,96	7,53	2,0	0,00	0,0
2011-09-17 11:30	4	37	71	0,0	20,13	6,52	332,9	1014,51	1,04	6,52	19,96	8,03	2,0	0,00	0,0
2011-09-17 12:00	11	37	60	1,4	20,03	7,62	332,9	1014,51	-0,36	7,62	19,86	8,45	2,2	0,00	0,0
2011-09-17 12:30	0	37	62	1,2	20,03	8,02	332,9	1014,51	0,50	8,02	19,86	8,97	2,8	0,00	0,0
2011-09-17 13:00	146	37	61	3,1	19,93	8,62	332,9	1014,51	0,82	6,38	19,76	9,51	3,9	0,00	0,0
2011-09-17 13:30	121	37	58	0,0	19,93	9,22	332,9	1014,51	0,65	9,22	19,76	9,94	3,9	0,00	0,0

Datum	Vindriktning °	Luftfukt inne Rh%	Luftfukt ute Rh%	Vindhastighet m/s	Temp inne °C	Temp ute °C	Nederb. året mm	Lufttryck Mbar	Daggpunkt °C	Kyleffekt °C	Vix inne °C	Vix ute °C	Vindby m/s	Korr lufttryck	Regn/dygn mm
2011-09-17 14:00	105	38	60	2,0	19,83	9,02	332,9	1014,51	0,96	9,02	19,70	9,85	3,1	0,00	0,0
2011-09-17 14:30	100	38	57	0,0	19,83	9,32	332,9	1013,51	0,49	9,32	19,70	9,98	2,2	0,00	0,0
2011-09-17 15:00	174	38	58	3,1	19,83	9,52	332,9	1013,51	0,93	7,36	19,70	10,24	3,9	0,00	0,0
2011-09-17 15:30	191	38	57	1,2	19,73	9,62	332,9	1013,51	0,77	9,62	19,60	10,28	3,5	0,00	0,0
2011-09-17 16:00	137	38	61	2,0	19,73	9,62	332,9	1013,51	1,76	9,62	19,60	10,51	3,3	0,00	0,0
2011-09-17 16:30	132	38	57	0,0	19,83	9,72	332,9	1013,51	0,86	9,72	19,70	10,38	3,3	0,00	0,0
2011-09-17 17:00	110	38	57	2,0	19,83	9,82	334,1	1013,51	0,95	9,82	19,70	10,48	5,8	1,20	1,2
2011-09-17 17:30	113	38	57	2,6	19,83	9,62	334,1	1013,51	0,77	8,34	19,70	10,28	3,7	1,20	1,2
2011-09-17 18:00	159	38	60	1,6	19,83	9,42	334,1	1013,51	1,33	9,42	19,70	10,25	3,1	0,00	1,2
2011-09-17 18:30	141	38	62	1,4	19,83	8,92	334,1	1013,51	1,34	8,92	19,70	9,87	3,0	0,00	1,2
2011-09-17 19:00	117	38	67	0,0	19,83	8,12	334,1	1013,51	1,72	8,12	19,70	9,37	2,4	0,00	1,2
2011-09-17 19:30	116	38	78	0,0	19,83	5,62	334,1	1013,51	1,54	5,62	19,70	7,61	0,0	0,00	1,2
2011-09-17 20:00	113	38	83	0,0	19,73	4,52	334,1	1014,51	1,37	4,52	19,60	6,87	0,0	0,00	1,2
2011-09-17 20:30	111	38	83	0,0	19,63	3,92	334,1	1014,51	0,78	3,92	19,50	6,27	1,4	0,00	1,2
2011-09-17 21:00	104	38	84	0,0	19,63	3,62	334,1	1014,51	0,66	3,62	19,50	6,04	1,6	0,00	1,2
2011-09-17 21:30	102	38	84	0,0	19,63	3,52	334,1	1014,51	0,57	3,52	19,50	5,94	1,6	0,00	1,2
2011-09-17 22:00	103	38	85	0,0	19,53	2,92	334,1	1014,51	0,15	2,92	19,40	5,42	1,4	0,00	1,2
2011-09-17 22:30	100	38	84	0,0	19,53	3,12	334,1	1014,51	0,17	3,12	19,40	5,54	1,8	0,00	1,2
2011-09-17 23:00	85	38	85	0,0	19,53	3,32	334,1	1014,51	0,54	3,32	19,40	5,82	1,8	0,00	1,2
2011-09-17 23:30	97	38	85	0,0	19,43	3,22	334,1	1014,51	0,44	3,22	19,30	5,72	1,6	0,00	1,2
2011-09-18 00:00	106	38	87	1,2	19,53	3,42	334,1	1014,51	0,97	3,42	19,40	6,07	2,0	0,00	0,0
2011-09-18 00:30	80	38	86	1,2	19,63	3,52	334,1	1014,51	0,90	3,52	19,50	6,10	2,2	0,00	0,0
2011-09-18 01:00	85	38	88	1,2	19,73	3,02	334,1	1014,51	0,74	3,02	19,60	5,75	2,2	0,00	0,0
2011-09-18 01:30	96	39	90	1,4	19,93	3,12	334,1	1014,51	1,16	3,12	19,85	6,01	2,2	0,00	0,0
2011-09-18 02:00	104	39	92	1,4	20,03	3,02	334,1	1014,51	1,38	3,02	19,95	6,07	2,4	0,00	0,0
2011-09-18 02:30	99	39	94	0,0	20,23	2,72	334,1	1015,51	1,40	2,72	20,15	5,94	2,2	0,00	0,0
2011-09-18 03:00	97	40	95	1,6	20,33	2,72	334,1	1014,51	1,55	2,72	20,29	6,02	2,2	0,00	0,0
2011-09-18 03:30	107	39	94	1,2	20,33	2,82	334,1	1014,51	1,49	2,82	20,25	6,04	2,2	0,00	0,0
2011-09-18 04:00	94	39	94	0,0	20,33	2,62	334,1	1015,51	1,30	2,62	20,25	5,84	2,4	0,00	0,0
2011-09-18 04:30	106	39	96	0,0	20,33	2,42	334,1	1015,51	1,40	2,42	20,25	5,80	2,4	0,00	0,0
2011-09-18 05:00	96	39	96	0,0	20,33	2,32	334,1	1015,51	1,30	2,32	20,25	5,70	2,2	0,00	0,0
2011-09-18 05:30	89	39	96	0,0	20,33	2,42	334,1	1015,51	1,40	2,42	20,25	5,80	2,4	0,00	0,0
2011-09-18 06:00	87	39	94	0,0	20,33	1,82	334,1	1015,51	0,50	1,82	20,25	5,03	1,6	0,00	0,0
2011-09-18 06:30	90	40	97	0,0	20,33	1,62	334,1	1015,51	0,76	1,62	20,29	5,09	1,6	0,00	0,0
2011-09-18 07:00	92	40	98	0,0	20,33	1,82	334,1	1015,51	1,10	1,82	20,29	5,37	2,2	0,00	0,0
2011-09-18 07:30	114	40	99	0,0	20,33	2,22	334,1	1015,51	1,65	2,22	20,29	5,86	2,2	0,00	0,0
2011-09-18 08:00	147	41	97	2,2	20,43	2,82	334,1	1015,51	1,95	2,82	20,44	6,29	2,4	0,00	0,0
2011-09-18 08:30	141	41	96	1,6	20,53	2,72	334,1	1016,51	1,70	2,72	20,54	6,10	2,4	0,00	0,0
2011-09-18 09:00	147	41	97	2,0	20,73	3,52	334,1	1016,51	2,64	3,52	20,74	6,99	2,2	0,00	0,0
2011-09-18 09:30	93	42	91	1,2	20,83	4,42	334,1	1016,51	2,61	4,42	20,88	7,39	3,1	0,00	0,0
2011-09-18 10:00	137	43	89	1,4	21,03	5,02	334,1	1016,51	2,87	5,02	21,13	7,83	3,1	0,00	0,0
2011-09-18 10:30	126	43	85	1,2	21,13	6,12	334,1	1016,51	3,28	6,12	21,23	8,62	3,7	0,00	0,0
2011-09-18 11:00	139	43	79	3,7	21,13	7,22	334,1	1016,51	3,27	2,93	21,23	9,28	4,5	0,00	0,0
2011-09-18 11:30	143	43	76	3,1	21,03	8,12	334,1	1016,51	3,57	5,83	21,13	9,97	4,9	0,00	0,0
2011-09-18 12:00	152	43	72	1,8	20,93	8,72	334,1	1016,51	3,35	8,72	21,03	10,30	5,0	0,00	0,0
2011-09-18 12:30	179	43	71	2,6	20,83	8,42	334,1	1016,51	2,86	7,07	20,93	9,93	5,8	0,00	0,0

Datum	Vindriktning °	Luftfukt inne Rh%	Luftfukt ute Rh%	Vindhastighet m/s	Temp inne °C	Temp ute °C	Nederb. året mm	Lufttryck Mbar	Daggpunkt °C	Kyleffekt °C	Vix inne °C	Vix ute °C	Vindby m/s	Korr lufttryck	Regn/dygn mm
2011-09-18 13:00	116	42	74	2,4	20,73	9,02	334,1	1016,51	4,05	7,71	20,78	10,73	5,0	0,00	0,0
2011-09-18 13:30	148	42	68	3,3	20,63	10,22	334,1	1016,51	3,94	7,28	20,68	11,54	5,6	0,00	0,0
2011-09-18 14:00	146	43	66	2,8	20,53	10,22	334,1	1016,51	3,49	8,13	20,63	11,41	5,2	0,00	0,0
2011-09-18 14:30	137	42	67	2,6	20,43	10,52	334,1	1016,51	4,00	9,29	20,48	11,77	4,7	0,00	0,0
2011-09-18 15:00	132	42	67	2,4	20,33	10,72	334,1	1016,51	4,19	9,50	20,38	11,97	3,7	0,00	0,0
2011-09-18 15:30	127	42	65	2,4	20,23	10,32	334,1	1016,51	3,36	9,08	20,28	11,45	5,0	0,00	0,0
2011-09-18 16:00	101	42	62	2,6	20,23	10,72	334,1	1016,51	3,04	9,50	20,28	11,67	4,1	0,00	0,0
2011-09-18 16:30	140	42	61	4,1	20,23	10,92	334,1	1015,51	2,98	6,43	20,28	11,81	5,2	0,00	0,0
2011-09-18 17:00	117	42	63	0,0	20,13	9,72	334,1	1015,51	2,33	9,72	20,18	10,73	6,2	0,00	0,0
2011-09-18 17:30	142	42	68	1,6	20,23	9,42	334,1	1015,51	3,18	9,42	20,28	10,74	3,1	0,00	0,0
2011-09-18 18:00	99	42	70	0,0	20,13	9,32	334,1	1015,51	3,51	9,32	20,18	10,76	3,9	0,00	0,0
2011-09-18 18:30	80	42	71	0,0	20,13	9,22	334,1	1015,51	3,62	9,22	20,18	10,73	2,6	0,00	0,0
2011-09-18 19:00	118	42	72	0,0	20,13	8,92	334,1	1015,51	3,54	8,92	20,18	10,50	2,4	0,00	0,0
2011-09-18 19:30	99	42	76	0,0	20,13	8,52	334,1	1015,51	3,96	8,52	20,18	10,37	1,8	0,00	0,0
2011-09-18 20:00	100	42	76	1,6	20,03	8,32	334,1	1016,51	3,77	8,32	20,08	10,17	2,4	0,00	0,0
2011-09-18 20:30	114	42	77	0,0	20,03	8,02	334,1	1016,51	3,67	8,02	20,08	9,94	2,2	0,00	0,0
2011-09-18 21:00	128	42	79	1,2	20,03	7,82	334,1	1016,51	3,86	7,82	20,08	9,88	2,8	0,00	0,0
2011-09-18 21:30	119	42	81	0,0	19,93	7,82	334,1	1016,51	4,23	7,82	19,98	10,02	2,8	0,00	0,0
2011-09-18 22:00	119	42	84	1,2	19,93	7,72	334,1	1016,51	4,67	7,72	19,98	10,15	3,3	0,00	0,0
2011-09-18 22:30	104	42	86	1,4	19,93	7,62	334,1	1016,51	4,92	7,62	19,98	10,20	2,8	0,00	0,0
2011-09-18 23:00	110	42	87	1,2	19,93	7,52	334,1	1016,51	4,99	7,52	19,98	10,18	3,0	0,00	0,0
2011-09-18 23:30	106	41	89	1,2	19,93	7,12	334,1	1016,51	4,94	7,12	19,94	9,93	2,8	0,00	0,0
2011-09-19 00:00	82	42	93	0,0	19,83	6,52	334,1	1016,51	5,00	6,52	19,88	9,66	2,8	0,00	0,0
2011-09-19 00:30	107	42	97	1,2	19,83	6,12	334,1	1016,51	5,23	6,12	19,88	9,59	2,6	0,00	0,0
2011-09-19 01:00	132	42	98	0,0	19,73	6,22	334,1	1016,51	5,48	6,22	19,78	9,78	3,0	0,00	0,0
2011-09-19 01:30	100	42	98	2,0	19,73	6,22	334,1	1016,51	5,48	6,22	19,78	9,78	2,8	0,00	0,0
2011-09-19 02:00	100	42	96	1,6	19,83	5,92	334,1	1016,51	4,87	5,92	19,88	9,31	3,5	0,00	0,0
2011-09-19 02:30	122	42	96	0,0	19,93	5,52	334,1	1015,51	4,48	5,52	19,98	8,90	3,0	0,00	0,0
2011-09-19 03:00	101	42	98	1,4	20,03	5,02	334,1	1015,51	4,28	5,02	20,08	8,57	2,8	0,00	0,0
2011-09-19 03:30	117	42	99	0,0	20,13	4,62	334,1	1015,51	4,04	4,62	20,18	8,26	2,4	0,00	0,0
2011-09-19 04:00	96	42	100	0,0	20,23	4,82	334,1	1015,51	4,38	4,82	20,28	8,55	2,4	0,00	0,0
2011-09-19 04:30	97	42	99	1,6	20,33	4,82	334,1	1015,51	4,24	4,82	20,38	8,46	2,4	0,00	0,0
2011-09-19 05:00	106	41	100	0,0	20,33	4,42	334,1	1014,51	3,98	4,42	20,34	8,15	2,8	0,00	0,0
2011-09-19 05:30	88	41	100	1,2	20,33	4,22	334,1	1014,51	3,78	4,22	20,34	7,95	3,1	0,00	0,0
2011-09-19 06:00	101	41	100	0,0	20,33	4,02	334,1	1014,51	3,59	4,02	20,34	7,75	2,0	0,00	0,0
2011-09-19 06:30	84	41	100	1,6	20,33	4,12	334,1	1014,51	3,68	4,12	20,34	7,85	2,6	0,00	0,0
2011-09-19 07:00	105	41	100	1,2	20,23	4,42	334,1	1013,51	3,98	4,42	20,24	8,15	3,0	0,00	0,0
2011-09-19 07:30	106	41	100	2,0	20,23	5,02	334,1	1013,51	4,58	5,02	20,24	8,75	2,6	0,00	0,0
2011-09-19 08:00	109	41	100	2,6	20,13	5,32	334,1	1013,51	4,88	3,80	20,14	9,05	3,5	0,00	0,0
2011-09-19 08:30	120	41	100	1,6	20,23	5,72	334,1	1013,51	5,28	5,72	20,24	9,45	4,1	0,00	0,0
2011-09-19 09:00	103	41	100	0,0	20,23	6,32	334,1	1013,51	5,88	6,32	20,24	10,05	3,3	0,00	0,0
2011-09-19 09:30	128	41	100	1,4	20,23	6,92	334,1	1013,51	6,48	6,92	20,24	10,65	3,1	0,00	0,0
2011-09-19 10:00	101	41	97	2,0	20,33	7,62	334,1	1013,51	6,72	7,62	20,34	11,09	3,9	0,00	0,0
2011-09-19 10:30	92	41	97	0,0	20,43	8,12	334,1	1013,51	7,21	8,12	20,44	11,59	4,3	0,00	0,0
2011-09-19 11:00	96	41	98	1,4	20,43	8,22	334,1	1012,51	7,47	8,22	20,44	11,78	3,3	0,00	0,0
2011-09-19 11:30	99	41	96	2,0	20,53	8,62	334,1	1012,51	7,55	8,62	20,54	12,01	3,9	0,00	0,0

Datum	Vindriktning °	Luftfukt inne Rh%	Luftfukt ute Rh%	Vindhastighet m/s	Temp inne °C	Temp ute °C	Nederb. året mm	Lufttryck Mbar	Daggpunkt °C	Kyleffekt °C	Vix inne °C	Vix ute °C	Vindby m/s	Korr lufttryck	Regn/dygn mm
2011-09-19 12:00	106	41	94	2,4	20,53	8,82	334,1	1011,51	7,43	7,50	20,54	12,04	3,9	0,00	0,0
2011-09-19 12:30	107	41	98	2,2	20,43	8,72	334,1	1011,51	7,97	8,72	20,44	12,28	4,5	0,00	0,0
2011-09-19 13:00	88	40	100	2,0	20,43	8,62	334,1	1011,51	8,17	8,62	20,39	12,35	3,3	0,00	0,0
2011-09-19 13:30	104	40	100	0,0	20,33	8,62	335,3	1010,51	8,17	8,62	20,29	12,35	4,1	1,20	1,2
2011-09-19 14:00	109	40	100	2,6	20,23	8,62	335,9	1010,51	8,17	7,29	20,19	12,35	3,7	1,80	1,8
2011-09-19 14:30	94	40	100	1,8	20,23	8,72	337,7	1009,51	8,27	8,72	20,19	12,45	4,5	2,40	3,6
2011-09-19 15:00	71	41	100	1,4	20,13	8,72	337,7	1008,51	8,27	8,72	20,14	12,45	4,5	1,80	3,6
2011-09-19 15:30	101	41	100	2,8	20,13	8,62	339,5	1008,51	8,17	6,38	20,14	12,35	5,4	1,80	5,4
2011-09-19 16:00	111	41	100	1,6	20,13	8,52	341,3	1008,51	8,07	8,52	20,14	12,25	9,2	3,60	7,2
2011-09-19 16:30	103	41	100	2,0	20,13	8,42	341,9	1007,51	7,97	8,42	20,14	12,15	5,0	2,40	7,8
2011-09-19 17:00	101	41	100	2,2	20,13	8,42	343,7	1007,51	7,97	8,42	20,14	12,15	3,7	2,40	9,6
2011-09-19 17:30	103	41	100	0,0	20,23	8,42	346,1	1007,51	7,97	8,42	20,24	12,15	4,3	4,20	12,0
2011-09-19 18:00	109	41	100	0,0	20,23	8,52	347,9	1006,51	8,07	8,52	20,24	12,25	3,9	4,20	13,8
2011-09-19 18:30	107	41	100	2,2	20,33	8,52	349,7	1006,51	8,07	8,52	20,34	12,25	4,5	3,60	15,6
2011-09-19 19:00	104	41	100	2,4	20,33	8,52	350,9	1005,51	8,07	7,18	20,34	12,25	4,1	3,00	16,8
2011-09-19 19:30	111	41	100	3,7	20,33	8,52	352,7	1005,51	8,07	4,45	20,34	12,25	4,1	3,00	18,6
2011-09-19 20:00	92	41	100	3,3	20,23	8,52	353,3	1005,51	8,07	5,36	20,24	12,25	5,2	2,40	19,2
2011-09-19 20:30	84	41	100	1,6	20,23	8,52	354,5	1005,51	8,07	8,52	20,24	12,25	3,9	1,80	20,4
2011-09-19 21:00	102	41	100	1,6	20,23	8,62	355,1	1004,51	8,17	8,62	20,24	12,35	4,3	1,80	21,0
2011-09-19 21:30	100	41	100	2,2	20,23	8,62	355,1	1004,51	8,17	8,62	20,24	12,35	3,7	0,60	21,0
2011-09-19 22:00	129	41	100	3,0	20,13	8,72	356,3	1004,51	8,27	6,49	20,14	12,45	3,5	1,20	22,2
2011-09-19 22:30	149	41	100	2,4	20,13	8,92	356,3	1004,51	8,47	7,60	20,14	12,65	4,1	1,20	22,2
2011-09-19 23:00	127	41	100	2,8	20,13	9,02	356,3	1004,51	8,57	6,82	20,14	12,75	4,3	0,00	22,2
2011-09-19 23:30	136	41	100	1,6	20,13	9,12	356,3	1004,51	8,67	9,12	20,14	12,85	3,9	0,00	22,2
2011-09-20 00:00	153	41	100	3,3	20,03	9,02	356,3	1004,51	8,57	5,93	20,04	12,75	5,4	0,00	0,0
2011-09-20 00:30	134	41	100	2,2	20,03	8,92	356,3	1004,51	8,47	8,92	20,04	12,65	4,5	0,00	0,0
2011-09-20 01:00	153	41	100	2,6	20,03	8,72	356,3	1004,51	8,27	7,39	20,04	12,45	3,7	0,00	0,0
2011-09-20 01:30	149	41	100	2,8	20,13	8,42	356,3	1004,51	7,97	6,16	20,14	12,15	4,7	0,00	0,0
2011-09-20 02:00	127	42	100	0,0	20,23	7,82	356,3	1004,51	7,38	7,82	20,28	11,55	4,3	0,00	0,0
2011-09-20 02:30	108	42	100	2,6	20,23	7,32	356,3	1003,51	6,88	5,91	20,28	11,05	3,7	0,00	0,0
2011-09-20 03:00	147	42	100	3,3	20,33	7,12	356,3	1003,51	6,68	3,78	20,38	10,85	4,5	0,00	0,0
2011-09-20 03:30	138	42	100	3,0	20,33	7,32	356,3	1003,51	6,88	4,96	20,38	11,05	4,9	0,00	0,0
2011-09-20 04:00	175	41	100	2,6	20,33	7,42	356,3	1003,51	6,98	6,02	20,34	11,15	6,0	0,00	0,0
2011-09-20 04:30	133	41	100	1,8	20,33	7,42	356,3	1003,51	6,98	7,42	20,34	11,15	5,0	0,00	0,0
2011-09-20 05:00	127	41	100	1,6	20,33	7,42	356,3	1004,51	6,98	7,42	20,34	11,15	3,9	0,00	0,0
2011-09-20 05:30	143	41	100	3,7	20,23	7,12	356,3	1003,51	6,68	2,82	20,24	10,85	4,3	0,00	0,0
2011-09-20 06:00	128	41	100	0,0	20,23	6,62	356,3	1003,51	6,18	6,62	20,24	10,35	4,1	0,00	0,0
2011-09-20 06:30	118	41	100	0,0	20,23	6,22	356,3	1003,51	5,78	6,22	20,24	9,95	3,3	0,00	0,0
2011-09-20 07:00	127	41	100	0,0	20,23	6,02	356,3	1003,51	5,58	6,02	20,24	9,75	2,6	0,00	0,0
2011-09-20 07:30	103	41	100	1,6	20,33	5,82	356,3	1003,51	5,38	5,82	20,34	9,55	2,4	0,00	0,0
2011-09-20 08:00	114	41	100	0,0	20,33	6,22	356,3	1003,51	5,78	6,22	20,34	9,95	2,6	0,00	0,0
2011-09-20 08:30	138	41	100	0,0	20,33	6,82	356,3	1004,51	6,38	6,82	20,34	10,55	3,5	0,00	0,0
2011-09-20 09:00	146	41	100	1,2	20,33	7,42	356,3	1004,51	6,98	7,42	20,34	11,15	2,8	0,00	0,0
2011-09-20 09:30	147	41	100	2,4	20,43	7,82	356,3	1004,51	7,38	6,44	20,44	11,55	3,5	0,00	0,0
2011-09-20 10:00	152	41	100	2,6	20,43	8,42	356,3	1004,51	7,97	7,07	20,44	12,15	6,4	0,00	0,0
2011-09-20 10:30	156	41	100	3,3	20,43	9,02	356,3	1004,51	8,57	5,93	20,44	12,75	5,6	0,00	0,0

Datum	Vindriktning °	Luftfukt inne Rh%	Luftfukt ute Rh%	Vindhastighet m/s	Temp inne °C	Temp ute °C	Nederb. året mm	Lufttryck Mbar	Daggpunkt °C	Kyleffekt °C	Vix inne °C	Vix ute °C	Vindby m/s	Korr lufttryck	Regn/dygn mm
2011-09-20 11:00	157	41	100	2,0	20,33	9,82	356,3	1004,51	9,37	9,82	20,34	13,55	5,0	0,00	0,0
2011-09-20 11:30	157	41	100	2,6	20,23	10,12	356,3	1004,51	9,67	8,87	20,24	13,85	5,0	0,00	0,0
2011-09-20 12:00	151	41	94	3,3	20,13	10,92	356,3	1004,51	9,51	8,07	20,14	14,14	5,2	0,00	0,0
2011-09-20 12:30	143	41	87	4,9	20,13	11,32	356,3	1004,51	8,72	6,15	20,14	13,98	6,4	0,00	0,0
2011-09-20 13:00	154	41	87	3,9	20,03	11,22	356,3	1005,51	8,62	7,60	20,04	13,88	5,0	0,00	0,0
2011-09-20 13:30	163	41	85	3,3	20,03	11,52	356,3	1005,51	8,56	8,75	20,04	14,03	4,9	0,00	0,0
2011-09-20 14:00	121	41	85	2,2	20,03	11,82	356,3	1005,51	8,85	11,82	20,04	14,33	4,1	0,00	0,0
2011-09-20 14:30	160	41	83	2,4	19,93	11,92	356,3	1005,51	8,58	10,77	19,94	14,28	4,1	0,00	0,0
2011-09-20 15:00	150	41	82	1,4	19,93	12,52	356,3	1005,51	8,98	12,52	19,94	14,80	4,1	0,00	0,0
2011-09-20 15:30	132	41	81	3,0	19,93	12,72	356,3	1005,51	8,99	10,86	19,94	14,93	3,7	0,00	0,0
2011-09-20 16:00	143	41	78	2,4	19,93	12,92	356,3	1005,51	8,60	11,82	19,94	14,91	4,3	0,00	0,0
2011-09-20 16:30	139	41	78	2,0	19,93	12,42	356,3	1005,51	8,12	12,42	19,94	14,41	3,5	0,00	0,0
2011-09-20 17:00	143	42	78	1,8	19,93	12,12	356,3	1005,51	7,83	12,12	19,98	14,11	3,3	0,00	0,0
2011-09-20 17:30	133	42	82	1,8	19,93	11,42	356,3	1006,51	7,91	11,42	19,98	13,70	3,3	0,00	0,0
2011-09-20 18:00	113	42	84	1,2	19,93	11,42	356,3	1006,51	8,28	11,42	19,98	13,85	2,4	0,00	0,0
2011-09-20 18:30	103	42	85	1,4	19,93	11,32	356,3	1006,51	8,36	11,32	19,98	13,83	2,4	0,00	0,0
2011-09-20 19:00	110	41	88	1,2	19,93	11,02	356,3	1006,51	8,60	11,02	19,94	13,76	2,6	0,00	0,0
2011-09-20 19:30	109	41	90	0,0	19,93	10,72	356,3	1006,51	8,65	10,72	19,94	13,62	2,4	0,00	0,0
2011-09-20 20:00	90	41	93	0,0	19,93	10,42	356,3	1006,51	8,85	10,42	19,94	13,56	2,0	0,00	0,0
2011-09-20 20:30	124	41	94	0,0	19,93	10,22	356,3	1006,51	8,82	10,22	19,94	13,44	2,4	0,00	0,0
2011-09-20 21:00	120	42	95	0,0	19,93	10,12	356,3	1007,51	8,88	10,12	19,98	13,42	2,2	0,00	0,0
2011-09-20 21:30	103	42	95	0,0	19,93	9,82	356,3	1007,51	8,59	9,82	19,98	13,12	2,0	0,00	0,0
2011-09-20 22:00	111	42	96	0,0	19,93	9,72	356,3	1007,51	8,65	9,72	19,98	13,11	1,8	0,00	0,0
2011-09-20 22:30	112	42	97	0,0	19,93	9,62	356,3	1007,51	8,70	9,62	19,98	13,09	1,2	0,00	0,0
2011-09-20 23:00	108	42	97	0,0	19,93	9,62	356,3	1007,51	8,70	9,62	19,98	13,09	0,0	0,00	0,0
2011-09-20 23:30	109	41	98	0,0	19,93	9,42	356,9	1007,51	8,66	9,42	19,94	12,98	0,0	0,60	0,6
2011-09-21 00:00	106	41	99	0,0	19,93	9,22	356,9	1007,51	8,62	9,22	19,94	12,86	0,0	0,60	0,0
2011-09-21 00:30	109	41	100	0,0	19,93	9,12	356,9	1007,51	8,67	9,12	19,94	12,85	0,0	0,00	0,0
2011-09-21 01:00	108	41	100	0,0	19,83	9,22	356,9	1008,51	8,77	9,22	19,84	12,95	0,0	0,00	0,0
2011-09-21 01:30	17	42	100	1,6	19,83	8,82	356,9	1008,51	8,37	8,82	19,88	12,55	2,4	0,00	0,0
2011-09-21 02:00	356	42	100	0,0	19,93	8,42	356,9	1008,51	7,97	8,42	19,98	12,15	3,1	0,00	0,0
2011-09-21 02:30	356	42	100	1,4	19,93	8,12	356,9	1008,51	7,67	8,12	19,98	11,85	2,0	0,00	0,0
2011-09-21 03:00	9	42	100	1,8	20,03	7,92	356,9	1008,51	7,47	7,92	20,08	11,65	2,6	0,00	0,0
2011-09-21 03:30	14	42	100	1,6	20,13	7,62	356,9	1008,51	7,18	7,62	20,18	11,35	2,0	0,00	0,0
2011-09-21 04:00	12	42	100	0,0	20,23	7,32	356,9	1008,51	6,88	7,32	20,28	11,05	2,4	0,00	0,0
2011-09-21 04:30	12	42	100	0,0	20,33	6,72	356,9	1008,51	6,28	6,72	20,38	10,45	2,6	0,00	0,0
2011-09-21 05:00	12	42	100	0,0	20,33	6,12	356,9	1008,51	5,68	6,12	20,38	9,85	1,4	0,00	0,0
2011-09-21 05:30	12	41	100	0,0	20,33	5,82	356,9	1008,51	5,38	5,82	20,34	9,55	1,6	0,00	0,0
2011-09-21 06:00	12	41	100	0,0	20,33	5,52	356,9	1008,51	5,08	5,52	20,34	9,25	1,6	0,00	0,0
2011-09-21 06:30	12	41	100	0,0	20,33	5,72	356,9	1008,51	5,28	5,72	20,34	9,45	1,8	0,00	0,0
2011-09-21 07:00	12	41	100	0,0	20,33	5,22	356,9	1008,51	4,78	5,22	20,34	8,95	1,4	0,00	0,0
2011-09-21 07:30	12	41	100	0,0	20,23	5,02	356,9	1008,51	4,58	5,02	20,24	8,75	0,0	0,00	0,0
2011-09-21 08:00	13	41	100	0,0	20,23	5,92	356,9	1008,51	5,48	5,92	20,24	9,65	0,0	0,00	0,0
2011-09-21 08:30	12	41	100	0,0	20,23	6,72	356,9	1008,51	6,28	6,72	20,24	10,45	0,0	0,00	0,0
2011-09-21 09:00	12	41	100	0,0	20,23	7,22	356,9	1008,51	6,78	7,22	20,24	10,95	0,0	0,00	0,0
2011-09-21 09:30	12	41	100	0,0	20,23	7,72	356,9	1009,51	7,28	7,72	20,24	11,45	0,0	0,00	0,0

Datum	Vindriktning °	Luftfukt inne Rh%	Luftfukt ute Rh%	Vindhastighet m/s	Temp inne °C	Temp ute °C	Nederb. året mm	Lufttryck Mbar	Daggpunkt °C	Kyleffekt °C	Vix inne °C	Vix ute °C	Vindby m/s	Korr lufttryck	Regn/dygn mm
2011-09-21 10:00	28	41	100	0,0	20,23	8,12	356,9	1008,51	7,67	8,12	20,24	11,85	0,0	0,00	0,0
2011-09-21 10:30	110	41	100	0,0	20,23	8,62	356,9	1008,51	8,17	8,62	20,24	12,35	1,4	0,00	0,0
2011-09-21 11:00	116	41	100	0,0	20,23	9,02	356,9	1008,51	8,57	9,02	20,24	12,75	3,0	0,00	0,0
2011-09-21 11:30	157	41	99	0,0	20,33	9,62	356,9	1008,51	9,02	9,62	20,34	13,26	2,2	0,00	0,0
2011-09-21 12:00	85	41	88	0,0	20,33	10,12	356,9	1008,51	7,72	10,12	20,34	12,86	2,0	0,00	0,0
2011-09-21 12:30	108	41	86	0,0	20,33	10,12	356,9	1008,51	7,37	10,12	20,34	12,70	1,2	0,00	0,0
2011-09-21 13:00	103	41	86	0,0	20,33	10,22	356,9	1008,51	7,47	10,22	20,34	12,80	1,8	0,00	0,0
2011-09-21 13:30	112	41	83	0,0	20,23	10,52	356,9	1008,51	7,22	10,52	20,24	12,87	2,0	0,00	0,0
2011-09-21 14:00	115	41	83	2,2	20,23	10,62	356,9	1008,51	7,32	10,62	20,24	12,97	2,8	0,00	0,0
2011-09-21 14:30	158	41	83	3,0	20,23	11,22	356,9	1008,51	7,90	9,22	20,24	13,57	3,3	0,00	0,0
2011-09-21 15:00	109	41	78	0,0	20,23	11,42	356,9	1007,51	7,15	11,42	20,24	13,41	4,3	0,00	0,0
2011-09-21 15:30	171	41	78	0,0	20,23	11,12	356,9	1007,51	6,86	11,12	20,24	13,11	2,0	0,00	0,0
2011-09-21 16:00	125	41	78	0,0	20,13	10,92	356,9	1007,51	6,67	10,92	20,14	12,91	1,8	0,00	0,0
2011-09-21 16:30	136	41	77	3,0	20,13	11,62	356,9	1006,51	7,15	9,66	20,14	13,54	3,0	0,00	0,0
2011-09-21 17:00	146	41	74	1,4	20,13	11,72	356,9	1006,51	6,64	11,72	20,14	13,43	3,3	0,00	0,0
2011-09-21 17:30	110	41	76	0,0	20,13	11,52	356,9	1006,51	6,85	11,52	20,14	13,37	3,0	0,00	0,0
2011-09-21 18:00	116	41	78	1,6	20,13	11,62	356,9	1006,51	7,34	11,62	20,14	13,61	3,5	0,00	0,0
2011-09-21 18:30	119	41	79	1,4	20,03	10,92	356,9	1006,51	6,86	10,92	20,04	12,98	3,3	0,00	0,0
2011-09-21 19:00	119	41	86	0,0	20,03	9,82	356,9	1006,51	7,07	9,82	20,04	12,40	2,4	0,00	0,0
2011-09-21 19:30	109	41	92	1,6	20,03	9,02	356,9	1005,51	7,31	9,02	20,04	12,08	2,4	0,00	0,0
2011-09-21 20:00	109	41	95	1,4	19,93	8,42	356,9	1005,51	7,20	8,42	19,94	11,72	2,2	0,00	0,0
2011-09-21 20:30	97	41	97	1,8	19,93	7,92	356,9	1004,51	7,02	7,92	19,94	11,39	3,5	0,00	0,0
2011-09-21 21:00	99	41	99	1,6	19,83	7,62	356,9	1004,51	7,02	7,62	19,84	11,26	3,7	0,00	0,0
2011-09-21 21:30	133	41	100	2,0	19,83	7,22	356,9	1004,51	6,78	7,22	19,84	10,95	3,5	0,00	0,0
2011-09-21 22:00	133	41	100	2,6	19,83	7,02	356,9	1004,51	6,58	5,60	19,84	10,75	3,7	0,00	0,0
2011-09-21 22:30	116	41	100	2,0	19,83	6,92	356,9	1003,51	6,48	6,92	19,84	10,65	3,5	0,00	0,0
2011-09-21 23:00	123	41	100	2,2	19,83	6,92	356,9	1003,51	6,48	6,92	19,84	10,65	3,3	0,00	0,0
2011-09-21 23:30	115	41	100	1,2	19,83	6,92	356,9	1002,51	6,48	6,92	19,84	10,65	3,1	0,00	0,0
2011-09-22 00:00	124	41	100	1,8	19,83	6,92	356,9	1002,51	6,48	6,92	19,84	10,65	3,3	0,00	0,0
2011-09-22 00:30	96	41	100	1,6	19,83	6,92	356,9	1001,51	6,48	6,92	19,84	10,65	3,7	0,00	0,0
2011-09-22 01:00	139	41	100	1,2	19,83	6,92	358,7	1001,51	6,48	6,92	19,84	10,65	3,3	1,80	1,8
2011-09-22 01:30	95	41	100	2,2	19,83	6,92	358,7	1000,51	6,48	6,92	19,84	10,65	4,7	1,80	1,8
2011-09-22 02:00	99	41	100	0,0	19,83	7,02	358,7	1000,51	6,58	7,02	19,84	10,75	3,7	0,00	1,8
2011-09-22 02:30	105	42	100	1,6	19,73	7,12	358,7	999,51	6,68	7,12	19,78	10,85	4,5	0,00	1,8
2011-09-22 03:00	132	42	100	2,2	19,73	7,32	358,7	999,51	6,88	7,32	19,78	11,05	4,3	0,00	1,8
2011-09-22 03:30	92	42	100	2,4	19,83	7,42	358,7	998,51	6,98	6,02	19,88	11,15	3,9	0,00	1,8
2011-09-22 04:00	100	42	100	2,2	19,83	7,52	358,7	997,50	7,08	7,52	19,88	11,25	3,9	0,00	1,8
2011-09-22 04:30	135	42	100	2,6	19,83	7,62	358,7	997,50	7,18	6,23	19,88	11,35	3,7	0,00	1,8
2011-09-22 05:00	149	42	100	2,8	19,83	7,62	358,7	997,50	7,18	5,29	19,88	11,35	4,9	0,00	1,8
2011-09-22 05:30	137	42	100	1,6	19,83	7,62	358,7	996,50	7,18	7,62	19,88	11,35	5,6	0,00	1,8
2011-09-22 06:00	122	41	100	2,2	19,83	7,62	358,7	996,50	7,18	7,62	19,84	11,35	5,0	0,00	1,8
2011-09-22 06:30	135	42	100	2,2	19,83	7,52	358,7	995,50	7,08	7,52	19,88	11,25	4,5	0,00	1,8
2011-09-22 07:00	115	42	100	2,2	19,83	7,42	358,7	995,50	6,98	7,42	19,88	11,15	5,6	0,00	1,8
2011-09-22 07:30	164	42	100	3,1	19,93	7,32	358,7	995,50	6,88	4,96	19,88	11,05	4,7	0,00	1,8
2011-09-22 08:00	142	42	100	3,0	20,03	7,32	358,7	994,50	6,88	4,96	20,08	11,05	4,9	0,00	1,8
2011-09-22 08:30	152	42	100	3,1	20,13	7,32	358,7	994,50	6,88	4,96	20,18	11,05	5,2	0,00	1,8

Datum	Vindriktning °	Luftfukt inne Rh%	Luftfukt ute Rh%	Vindhastighet m/s	Temp inne °C	Temp ute °C	Nederb. året mm	Lufttryck Mbar	Daggpunkt °C	Kyleffekt °C	Vix inne °C	Vix ute °C	Vindby m/s	Korr lufttryck	Regn/dygn mm
2011-09-22 09:00	148	42	100	2,6	20,23	7,42	358,7	994,50	6,98	6,02	20,28	11,15	4,5	0,00	1,8
2011-09-22 09:30	138	42	100	3,9	20,23	7,52	358,7	993,50	7,08	3,28	20,28	11,25	5,0	0,00	1,8
2011-09-22 10:00	159	41	100	2,2	20,23	7,92	358,7	993,50	7,47	7,92	20,24	11,65	4,7	0,00	1,8
2011-09-22 10:30	155	41	100	2,4	20,23	7,82	358,7	993,50	7,38	6,44	20,24	11,55	5,0	0,00	1,8
2011-09-22 11:00	135	41	100	1,4	20,23	8,02	358,7	992,50	7,57	8,02	20,24	11,75	4,1	0,00	1,8
2011-09-22 11:30	157	41	100	2,4	20,13	8,32	358,7	992,50	7,87	6,97	20,14	12,05	3,7	0,00	1,8
2011-09-22 12:00	158	41	100	2,4	20,13	8,32	358,7	992,50	7,87	6,97	20,14	12,05	3,5	0,00	1,8
2011-09-22 12:30	151	41	99	3,5	20,03	8,92	358,7	992,50	8,32	5,81	20,04	12,56	3,5	0,00	1,8
2011-09-22 13:00	153	41	95	2,2	20,03	9,12	358,7	992,50	7,89	9,12	20,04	12,42	3,1	0,00	1,8
2011-09-22 13:30	168	41	95	0,0	19,93	9,22	358,7	992,50	7,99	9,22	19,94	12,52	3,0	0,00	1,8
2011-09-22 14:00	274	41	91	0,0	19,93	9,42	358,7	992,50	7,54	9,42	19,94	12,40	1,2	0,00	1,8
2011-09-22 14:30	344	41	89	0,0	19,93	9,32	358,7	992,50	7,10	9,32	19,94	12,14	2,0	0,00	1,8
2011-09-22 15:00	351	41	90	1,4	19,93	9,32	358,7	992,50	7,27	9,32	19,94	12,21	1,6	0,00	1,8
2011-09-22 15:30	333	41	89	1,4	19,93	9,22	358,7	992,50	7,00	9,22	19,94	12,03	2,4	0,00	1,8
2011-09-22 16:00	342	41	89	1,8	19,93	9,22	358,7	992,50	7,00	9,22	19,94	12,03	2,4	0,00	1,8
2011-09-22 16:30	329	41	90	0,0	19,93	9,12	358,7	992,50	7,07	9,12	19,94	12,01	2,6	0,00	1,8
2011-09-22 17:00	356	41	92	1,6	19,93	8,82	358,7	992,50	7,11	8,82	19,94	11,88	3,1	0,00	1,8
2011-09-22 17:30	333	41	96	0,0	20,03	8,32	358,7	992,50	7,26	8,32	20,04	11,71	3,0	0,00	1,8
2011-09-22 18:00	346	41	98	2,2	20,03	8,02	358,7	992,50	7,27	8,02	20,04	11,58	2,2	0,00	1,8
2011-09-22 18:30	343	40	99	0,0	20,13	7,82	358,7	992,50	7,22	7,82	20,09	11,46	2,8	0,00	1,8
2011-09-22 19:00	332	40	99	1,6	20,13	7,52	358,7	993,50	6,92	7,52	20,09	11,16	2,8	0,00	1,8
2011-09-22 19:30	335	40	100	0,0	20,13	7,12	358,7	993,50	6,68	7,12	20,09	10,85	2,4	0,00	1,8
2011-09-22 20:00	339	40	100	1,2	20,13	6,92	358,7	993,50	6,48	6,92	20,09	10,65	3,0	0,00	1,8
2011-09-22 20:30	322	40	100	0,0	20,13	6,52	358,7	993,50	6,08	6,52	20,09	10,25	2,2	0,00	1,8
2011-09-22 21:00	338	40	100	0,0	20,03	6,42	358,7	993,50	5,98	6,42	19,99	10,15	1,2	0,00	1,8
2011-09-22 21:30	339	40	100	0,0	20,13	5,92	358,7	993,50	5,48	5,92	20,09	9,65	0,0	0,00	1,8
2011-09-22 22:00	339	40	100	0,0	20,13	5,62	358,7	993,50	5,18	5,62	20,09	9,35	0,0	0,00	1,8
2011-09-22 22:30	338	40	100	0,0	20,13	5,52	358,7	993,50	5,08	5,52	20,09	9,25	0,0	0,00	1,8
2011-09-22 23:00	342	40	100	0,0	20,13	5,42	358,7	993,50	4,98	5,42	20,09	9,15	1,6	0,00	1,8
2011-09-22 23:30	347	40	100	0,0	20,13	5,32	358,7	993,50	4,88	5,32	20,09	9,05	1,4	0,00	1,8
2011-09-23 00:00	337	40	100	1,8	20,13	5,72	358,7	993,50	5,28	5,72	20,09	9,45	8,9	0,60	0,0
2011-09-23 00:30	337	39	100	1,4	20,13	5,72	358,7	993,50	5,28	5,72	20,05	9,45	3,0	0,60	0,0
2011-09-23 01:00	332	39	100	1,6	20,13	6,12	358,7	993,50	5,68	6,12	20,05	9,85	3,7	0,00	0,0
2011-09-23 01:30	7	39	100	2,6	20,13	6,22	358,7	993,50	5,78	4,75	20,05	9,95	4,5	0,00	0,0
2011-09-23 02:00	332	39	100	2,6	20,03	6,22	358,7	994,50	5,78	4,75	19,95	9,95	5,0	0,00	0,0
2011-09-23 02:30	337	39	100	1,8	20,03	6,32	358,7	994,50	5,88	6,32	19,95	10,05	4,1	0,00	0,0
2011-09-23 03:00	331	39	99	4,1	20,03	6,32	358,7	994,50	5,73	0,89	19,95	9,96	5,8	0,00	0,0
2011-09-23 03:30	92	38	98	3,7	20,03	6,22	358,7	994,50	5,48	1,77	19,90	9,78	5,4	0,00	0,0
2011-09-23 04:00	335	38	97	2,0	19,93	6,22	358,7	994,50	5,33	6,22	19,80	9,69	4,5	0,00	0,0
2011-09-23 04:30	343	38	97	2,0	19,93	6,32	358,7	994,50	5,43	6,32	19,80	9,79	4,7	0,00	0,0
2011-09-23 05:00	284	38	97	2,8	19,93	6,32	358,7	994,50	5,43	3,87	19,80	9,79	3,7	0,00	0,0
2011-09-23 05:30	356	38	97	2,2	19,93	6,42	358,7	994,50	5,53	6,42	19,80	9,89	4,5	0,00	0,0
2011-09-23 06:00	330	38	98	2,6	19,93	6,42	358,7	994,50	5,68	4,96	19,80	9,98	4,3	0,00	0,0
2011-09-23 06:30	334	38	98	2,6	19,93	6,42	358,7	994,50	5,68	4,96	19,80	9,98	4,1	0,00	0,0
2011-09-23 07:00	341	38	97	3,1	19,93	6,42	358,7	994,50	5,53	3,98	19,80	9,89	4,9	0,00	0,0
2011-09-23 07:30	341	38	96	2,6	19,83	6,52	358,7	995,50	5,47	5,07	19,70	9,91	4,5	0,00	0,0

Datum	Vindriktning	Luftfukt inne	Luftfukt ute	Vindhastighet	Temp inne	Temp ute	Nederb. året	Lufttryck	Daggpunkt	Kyleffekt	Vix inne	Vix ute	Vindby	Korr lufttryck	Regn/dygn
	°	Rh%	Rh%	m/s	°C	°C	mm	Mbar	°C	°C	°C	°C	m/s		mm
2011-09-23 08:00	347	38	95	3,3	19,83	6,62	358,7	995,50	5,41	3,21	19,70	9,92	4,1	0,00	0,0
2011-09-23 08:30	331	38	94	2,4	19,83	6,92	358,7	995,50	5,55	5,49	19,70	10,14	4,5	0,00	0,0
2011-09-23 09:00	343	38	93	3,7	19,83	7,12	358,7	995,50	5,59	2,82	19,70	10,26	5,4	0,00	0,0
2011-09-23 09:30	313	38	94	2,4	19,83	7,22	358,7	996,50	5,85	5,81	19,70	10,44	5,0	0,00	0,0
2011-09-23 10:00	356	38	94	2,6	19,83	7,32	358,7	996,50	5,95	5,91	19,70	10,54	5,0	0,00	0,0
2011-09-23 10:30	325	38	91	3,9	19,73	7,62	358,7	996,50	5,76	3,40	19,60	10,59	4,7	0,00	0,0
2011-09-23 11:00	303	38	89	3,7	19,73	8,12	358,7	996,50	5,92	3,98	19,60	10,93	5,0	0,00	0,0
2011-09-23 11:30	310	38	87	2,4	19,73	8,32	358,7	996,50	5,78	6,97	19,60	10,98	4,5	0,00	0,0
2011-09-23 12:00	329	38	86	2,8	19,73	8,72	358,7	997,50	6,00	6,49	19,60	11,30	6,0	0,00	0,0
2011-09-23 12:30	322	38	86	3,0	19,73	8,72	358,7	997,50	6,00	6,49	19,60	11,30	5,2	0,00	0,0
2011-09-23 13:00	328	38	83	3,0	19,73	9,02	358,7	997,50	5,76	6,82	19,60	11,37	5,8	0,00	0,0
2011-09-23 13:30	339	38	84	2,8	19,63	8,92	358,7	997,50	5,84	6,71	19,50	11,35	6,6	0,00	0,0
2011-09-23 14:00	351	38	80	4,1	19,73	9,42	358,7	998,51	5,60	4,62	19,60	11,55	4,9	0,00	0,0
2011-09-23 14:30	322	37	76	3,0	19,73	9,92	358,7	998,51	5,31	7,80	19,56	11,77	5,0	0,00	0,0
2011-09-23 15:00	347	37	78	3,3	19,73	9,62	358,7	998,51	5,41	6,60	19,56	11,61	4,9	0,00	0,0
2011-09-23 15:30	330	37	78	3,1	19,73	9,32	358,7	998,51	5,12	7,14	19,56	11,31	5,8	0,00	0,0
2011-09-23 16:00	346	37	79	2,8	19,63	9,22	358,7	999,51	5,21	7,04	19,46	11,28	5,4	0,00	0,0
2011-09-23 16:30	310	37	81	2,2	19,63	9,32	358,7	999,51	5,68	9,32	19,46	11,53	4,7	0,00	0,0
2011-09-23 17:00	323	37	78	3,7	19,53	9,22	358,7	999,51	5,02	5,27	19,36	11,21	4,3	0,00	0,0
2011-09-23 17:30	312	38	78	2,6	19,53	9,12	358,7	1000,51	4,93	7,81	19,40	11,11	5,4	0,00	0,0
2011-09-23 18:00	347	38	81	2,4	19,53	9,02	358,7	1000,51	5,39	7,71	19,40	11,23	4,7	0,00	0,0
2011-09-23 18:30	320	38	82	2,6	19,53	8,72	358,7	1000,51	5,28	7,39	19,40	11,00	4,3	0,00	0,0
2011-09-23 19:00	332	37	84	2,0	19,53	8,42	358,7	1000,51	5,35	8,42	19,36	10,85	4,9	0,00	0,0
2011-09-23 19:30	310	37	87	1,8	19,53	7,92	358,7	1000,51	5,39	7,92	19,36	10,58	3,9	0,00	0,0
2011-09-23 20:00	294	37	89	1,4	19,63	7,42	358,7	1001,51	5,23	7,42	19,46	10,23	3,7	0,00	0,0
2011-09-23 20:30	340	37	92	1,8	19,63	7,02	358,7	1001,51	5,33	7,02	19,46	10,07	3,5	0,00	0,0
2011-09-23 21:00	3	37	93	2,8	19,73	6,82	358,7	1001,51	5,30	4,41	19,56	9,96	3,5	0,00	0,0
2011-09-23 21:30	351	37	94	0,0	19,73	6,22	358,7	1001,51	4,86	6,22	19,56	9,44	3,3	0,00	0,0
2011-09-23 22:00	351	37	94	0,0	19,83	5,82	358,7	1002,51	4,46	5,82	19,66	9,04	1,2	0,00	0,0
2011-09-23 22:30	334	37	98	1,4	19,93	5,82	358,7	1001,51	5,08	5,82	19,76	9,38	3,3	0,00	0,0
2011-09-23 23:00	307	37	98	3,3	19,93	5,92	358,7	1002,51	5,18	2,42	19,76	9,48	3,5	0,00	0,0
2011-09-23 23:30	340	37	97	1,2	19,93	5,82	358,7	1002,51	4,93	5,82	19,76	9,29	3,5	0,00	0,0
2011-09-24 00:00	333	37	98	2,0	19,93	5,52	358,7	1002,51	4,78	5,52	19,76	9,08	2,8	0,00	0,0
2011-09-24 00:30	323	37	98	2,6	19,83	5,72	358,7	1002,51	4,98	4,22	19,66	9,28	3,9	0,00	0,0
2011-09-24 01:00	343	37	99	2,2	19,83	5,62	358,7	1003,51	5,03	5,62	19,66	9,26	3,5	0,00	0,0
2011-09-24 01:30	339	37	99	1,6	19,83	5,92	358,7	1003,51	5,33	5,92	19,66	9,56	3,3	0,00	0,0
2011-09-24 02:00	343	37	99	1,6	19,83	6,22	358,7	1003,51	5,63	6,22	19,66	9,86	3,1	0,00	0,0
2011-09-24 02:30	347	37	98	1,8	19,83	6,52	358,7	1004,51	5,78	6,52	19,66	10,08	2,6	0,00	0,0
2011-09-24 03:00	337	37	97	1,6	19,93	6,62	358,7	1004,51	5,72	6,62	19,76	10,09	2,6	0,00	0,0
2011-09-24 03:30	330	37	96	1,6	19,93	6,82	358,7	1004,51	5,77	6,82	19,76	10,21	3,3	0,00	0,0
2011-09-24 04:00	332	37	97	1,4	19,93	6,92	358,7	1004,51	6,02	6,92	19,76	10,39	3,3	0,00	0,0
2011-09-24 04:30	338	37	98	0,0	20,03	6,82	358,7	1004,51	6,08	6,82	19,86	10,38	3,5	0,00	0,0
2011-09-24 05:00	339	37	98	1,8	20,03	6,72	358,7	1005,51	5,98	6,72	19,86	10,28	2,4	0,00	0,0
2011-09-24 05:30	324	37	100	1,6	20,03	6,42	358,7	1005,51	5,98	6,42	19,86	10,15	3,5	0,00	0,0
2011-09-24 06:00	317	37	100	2,0	20,03	6,32	358,7	1005,51	5,88	6,32	19,86	10,05	3,9	0,00	0,0
2011-09-24 06:30	332	37	100	2,0	20,03	6,22	358,7	1005,51	5,78	6,22	19,86	9,95	3,3	0,00	0,0

Datum	Vindriktning	Luftfukt inne	Luftfukt ute	Vindhastighet	Temp inne	Temp ute	Nederb. året	Lufttryck	Daggpunkt	Kyleffekt	Vix inne	Vix ute	Vindby	Korr lufttryck	Regn/dygn
	°	Rh%	Rh%	m/s	°C	°C	mm	Mbar	°C	°C	°C	°C	m/s		mm
2011-09-24 07:00	331	37	100	1,8	20,03	6,12	358,7	1005,51	5,68	6,12	19,86	9,85	3,1	0,00	0,0
2011-09-24 07:30	332	37	100	1,8	20,13	5,82	358,7	1006,51	5,38	5,82	19,96	9,55	3,0	0,00	0,0
2011-09-24 08:00	342	37	100	1,6	20,13	5,92	358,7	1006,51	5,48	5,92	19,96	9,65	3,0	0,00	0,0
2011-09-24 08:30	338	37	100	1,4	20,13	6,12	358,7	1006,51	5,68	6,12	19,96	9,85	2,8	0,00	0,0
2011-09-24 09:00	334	37	100	1,6	20,13	7,32	358,7	1006,51	6,88	7,32	19,96	11,05	3,0	0,00	0,0
2011-09-24 09:30	335	37	96	0,0	20,13	8,02	358,7	1007,51	6,96	8,02	19,96	11,41	3,0	0,00	0,0
2011-09-24 10:00	338	38	92	2,2	20,13	8,42	358,7	1007,51	6,71	8,42	20,00	11,48	3,5	0,00	0,0
2011-09-24 10:30	320	37	87	1,4	20,13	9,02	358,7	1007,51	6,46	9,02	19,96	11,68	3,3	0,00	0,0
2011-09-24 11:00	331	37	79	2,6	20,13	9,52	358,7	1007,51	5,50	8,24	19,96	11,58	3,7	0,00	0,0
2011-09-24 11:30	351	37	75	1,8	20,13	10,02	358,7	1008,51	5,21	10,02	19,96	11,80	4,1	0,00	0,0
2011-09-24 12:00	315	37	71	2,4	20,13	10,32	358,7	1008,51	4,68	9,08	19,96	11,83	3,3	0,00	0,0
2011-09-24 12:30	303	37	69	1,8	20,03	10,42	358,7	1008,51	4,35	10,42	19,86	11,80	5,6	0,00	0,0
2011-09-24 13:00	328	37	70	0,0	20,03	10,52	358,7	1008,51	4,66	10,52	19,86	11,97	2,8	0,00	0,0
2011-09-24 13:30	342	37	66	1,2	19,93	10,32	358,7	1009,51	3,59	10,32	19,76	11,51	5,4	0,00	0,0
2011-09-24 14:00	321	37	66	1,4	19,93	10,52	358,7	1009,51	3,78	10,52	19,76	11,71	3,9	0,00	0,0
2011-09-24 14:30	328	37	63	2,8	19,83	10,92	358,7	1009,51	3,46	8,89	19,66	11,93	3,3	0,00	0,0
2011-09-24 15:00	338	37	68	2,4	19,83	10,92	358,7	1009,51	4,60	9,71	19,66	12,24	4,1	0,00	0,0
2011-09-24 15:30	335	37	69	2,0	19,73	11,22	358,7	1009,51	5,11	11,22	19,56	12,60	3,3	0,00	0,0
2011-09-24 16:00	332	37	69	1,2	19,63	10,72	358,7	1009,51	4,63	10,72	19,46	12,10	3,1	0,00	0,0
2011-09-24 16:30	326	37	71	2,0	19,63	10,42	358,7	1009,51	4,77	10,42	19,46	11,93	2,8	0,00	0,0
2011-09-24 17:00	338	37	72	1,8	19,63	10,22	358,7	1010,51	4,79	10,22	19,46	11,80	3,0	0,00	0,0
2011-09-24 17:30	351	37	75	0,0	19,63	10,12	358,7	1010,51	5,30	10,12	19,46	11,90	3,0	0,00	0,0
2011-09-24 18:00	338	38	76	0,0	19,63	10,42	358,7	1010,51	5,79	10,42	19,50	12,27	2,2	0,00	0,0
2011-09-24 18:30	356	38	73	0,0	19,63	9,42	358,7	1010,51	4,23	9,42	19,50	11,06	2,6	0,00	0,0
2011-09-24 19:00	356	38	80	0,0	19,53	7,82	358,7	1010,51	4,04	7,82	19,40	9,95	1,4	0,00	0,0
2011-09-24 19:30	356	38	89	0,0	19,53	5,82	358,7	1010,51	3,66	5,82	19,40	8,63	0,0	0,00	0,0
2011-09-24 20:00	356	38	92	0,0	19,53	5,12	358,7	1010,51	3,46	5,12	19,40	8,17	0,0	0,00	0,0
2011-09-24 20:30	356	38	91	0,0	19,53	4,72	358,7	1010,51	2,90	4,72	19,40	7,69	0,0	0,00	0,0
2011-09-24 21:00	356	38	90	0,0	19,53	4,82	358,7	1010,51	2,84	4,82	19,40	7,71	0,0	0,00	0,0
2011-09-24 21:30	2	38	91	0,0	19,53	4,42	358,7	1010,51	2,61	4,42	19,40	7,39	0,0	0,00	0,0
2011-09-24 22:00	25	38	90	0,0	19,53	4,22	358,7	1011,51	2,25	4,22	19,40	7,11	1,4	0,00	0,0
2011-09-24 22:30	76	38	91	0,0	19,53	4,62	358,7	1011,51	2,80	4,62	19,40	7,59	1,6	0,00	0,0
2011-09-24 23:00	76	38	93	0,0	19,53	4,72	358,7	1011,51	3,22	4,72	19,40	7,85	0,0	0,00	0,0
2011-09-24 23:30	75	38	94	0,0	19,53	5,12	358,7	1011,51	3,77	5,12	19,40	8,34	1,4	0,00	0,0
2011-09-25 00:00	75	38	93	0,0	19,53	5,32	358,7	1011,51	3,81	5,32	19,40	8,45	0,0	0,00	0,0
2011-09-25 00:30	74	38	94	0,0	19,53	5,52	358,7	1011,51	4,17	5,52	19,40	8,74	1,6	0,00	0,0
2011-09-25 01:00	73	38	95	0,0	19,53	5,62	358,7	1011,51	4,42	5,62	19,40	8,92	0,0	0,00	0,0
2011-09-25 01:30	74	38	96	0,0	19,53	5,92	358,7	1011,51	4,87	5,92	19,40	9,31	0,0	0,00	0,0
2011-09-25 02:00	73	38	96	0,0	19,43	6,02	358,7	1011,51	4,97	6,02	19,30	9,41	0,0	0,00	0,0
2011-09-25 02:30	74	38	94	0,0	19,53	5,72	358,7	1011,51	4,37	5,72	19,40	8,94	0,0	0,00	0,0
2011-09-25 03:00	76	38	93	0,0	19,53	5,42	358,7	1011,51	3,91	5,42	19,40	8,55	1,4	0,00	0,0
2011-09-25 03:30	73	38	95	0,0	19,73	5,12	358,7	1011,51	3,93	5,12	19,60	8,42	1,2	0,00	0,0
2011-09-25 04:00	75	38	97	0,0	19,83	5,32	358,7	1012,51	4,43	5,32	19,70	8,79	1,4	0,00	0,0
2011-09-25 04:30	93	38	98	0,0	20,03	5,32	358,7	1011,51	4,58	5,32	19,90	8,88	1,8	0,00	0,0
2011-09-25 05:00	125	38	98	1,2	20,13	5,82	358,7	1012,51	5,08	5,82	20,00	9,38	2,2	0,00	0,0
2011-09-25 05:30	100	38	98	1,2	20,13	5,82	358,7	1012,51	5,08	5,82	20,00	9,38	2,2	0,00	0,0

Datum	Vindriktning °	Luftfukt inne Rh%	Luftfukt ute Rh%	Vindhastighet m/s	Temp inne °C	Temp ute °C	Nederb. året mm	Lufttryck Mbar	Daggpunkt °C	Kyleffekt °C	Vix inne °C	Vix ute °C	Vindby m/s	Korr lufttryck	Regn/dygn mm
2011-09-25 06:00	107	38	98	0,0	20,13	6,12	358,7	1012,51	5,38	6,12	20,00	9,68	2,2	0,00	0,0
2011-09-25 06:30	119	38	97	0,0	20,13	5,62	358,7	1012,51	4,73	5,62	20,00	9,09	2,4	0,00	0,0
2011-09-25 07:00	103	38	96	2,0	20,03	5,52	358,7	1012,51	4,48	5,52	19,90	8,90	2,0	0,00	0,0
2011-09-25 07:30	149	38	93	0,0	20,03	5,52	358,7	1012,51	4,01	5,52	19,90	8,65	2,2	0,00	0,0
2011-09-25 08:00	90	38	94	0,0	19,93	5,82	358,7	1012,51	4,46	5,82	19,80	9,04	2,0	0,00	0,0
2011-09-25 08:30	93	38	94	0,0	19,93	6,02	358,7	1012,51	4,66	6,02	19,80	9,24	1,6	0,00	0,0
2011-09-25 09:00	97	38	94	0,0	19,93	6,62	358,7	1013,51	5,26	6,62	19,80	9,84	1,8	0,00	0,0
2011-09-25 09:30	115	38	93	1,6	19,93	7,22	358,7	1013,51	5,69	7,22	19,80	10,36	2,0	0,00	0,0
2011-09-25 10:00	143	38	92	0,0	20,03	7,82	358,7	1013,51	6,12	7,82	19,90	10,87	2,4	0,00	0,0
2011-09-25 10:30	137	38	89	0,0	20,13	8,42	358,7	1013,51	6,22	8,42	20,00	11,23	1,8	0,00	0,0
2011-09-25 11:00	136	38	82	0,0	20,13	9,22	358,7	1014,51	5,77	9,22	20,00	11,50	1,4	0,00	0,0
2011-09-25 11:30	151	38	80	2,0	20,23	9,52	358,7	1013,51	5,69	9,52	20,10	11,65	2,8	0,00	0,0
2011-09-25 12:00	122	38	82	1,8	20,23	10,12	358,7	1014,51	6,65	10,12	20,10	12,40	2,6	0,00	0,0
2011-09-25 12:30	151	38	81	0,0	20,13	10,52	358,7	1014,51	6,85	10,52	20,00	12,73	2,4	0,00	0,0
2011-09-25 13:00	119	38	76	1,8	20,13	11,42	358,7	1014,51	6,76	11,42	20,00	13,27	2,8	0,00	0,0
2011-09-25 13:30	157	38	73	2,8	20,03	11,82	358,7	1014,51	6,53	9,88	19,90	13,47	3,3	0,00	0,0
2011-09-25 14:00	139	38	69	3,0	20,03	12,62	358,7	1014,51	6,44	10,75	19,90	14,00	3,5	0,00	0,0
2011-09-25 14:30	106	38	67	0,0	20,03	13,02	358,7	1014,51	6,38	13,02	19,90	14,28	3,7	0,00	0,0
2011-09-25 15:00	125	38	67	1,4	20,03	12,52	358,7	1014,51	5,90	12,52	19,90	13,78	2,8	0,00	0,0
2011-09-25 15:30	130	38	59	2,0	20,03	12,92	358,7	1014,51	4,36	12,92	19,90	13,70	2,8	0,00	0,0
2011-09-25 16:00	114	38	58	0,0	20,03	13,43	358,7	1014,51	4,57	13,43	19,90	14,14	2,8	0,00	0,0
2011-09-25 16:30	141	39	65	0,0	19,93	13,12	358,7	1014,51	6,01	13,12	19,85	14,25	3,0	0,00	0,0
2011-09-25 17:00	139	39	72	0,0	19,93	12,62	358,7	1014,51	7,09	12,62	19,85	14,20	0,0	0,00	0,0
2011-09-25 17:30	139	39	73	0,0	19,93	12,22	358,7	1015,51	6,92	12,22	19,85	13,87	0,0	0,00	0,0
2011-09-25 18:00	140	39	75	0,0	19,93	11,52	358,7	1014,51	6,65	11,52	19,85	13,30	0,0	0,00	0,0
2011-09-25 18:30	140	39	77	0,0	19,93	10,92	358,7	1015,51	6,47	10,92	19,85	12,84	0,0	0,00	0,0
2011-09-25 19:00	141	39	82	0,0	19,83	9,92	358,7	1015,51	6,45	9,92	19,75	12,20	0,0	0,00	0,0
2011-09-25 19:30	116	39	81	0,0	19,83	9,62	358,7	1015,51	5,98	9,62	19,75	11,83	1,4	0,00	0,0
2011-09-25 20:00	114	39	81	0,0	19,83	8,92	358,7	1015,51	5,30	8,92	19,75	11,12	1,8	0,00	0,0
2011-09-25 20:30	123	39	82	0,0	19,83	8,92	358,7	1015,51	5,48	8,92	19,75	11,20	2,6	0,00	0,0
2011-09-25 21:00	104	39	86	0,0	19,83	8,42	358,7	1015,51	5,70	8,42	19,75	11,00	2,0	0,00	0,0
2011-09-25 21:30	99	39	86	1,4	19,83	8,62	358,7	1015,51	5,90	8,62	19,75	11,20	2,2	0,00	0,0
2011-09-25 22:00	143	39	88	1,6	19,73	8,42	358,7	1015,51	6,05	8,42	19,65	11,16	2,8	0,00	0,0
2011-09-25 22:30	93	39	89	2,0	19,73	8,22	358,7	1014,51	6,02	8,22	19,65	11,03	2,8	0,00	0,0
2011-09-25 23:00	117	39	91	2,2	19,73	8,22	358,7	1015,51	6,35	8,22	19,65	11,19	2,6	0,00	0,0
2011-09-25 23:30	113	39	93	1,4	19,73	8,02	358,7	1015,51	6,48	8,02	19,65	11,16	3,1	0,00	0,0
2011-09-26 00:00	115	39	95	2,2	19,73	8,02	358,7	1014,51	6,80	8,02	19,65	11,32	3,5	0,00	0,0
2011-09-26 00:30	117	39	96	1,8	19,73	7,62	358,7	1015,51	6,56	7,62	19,65	11,01	3,1	0,00	0,0
2011-09-26 01:00	114	39	98	1,4	19,73	7,42	358,7	1014,51	6,67	7,42	19,65	10,98	3,1	0,00	0,0
2011-09-26 01:30	121	39	99	2,4	19,73	7,12	358,7	1014,51	6,53	5,70	19,65	10,76	3,7	0,00	0,0
2011-09-26 02:00	114	39	100	1,6	19,73	6,82	358,7	1014,51	6,38	6,82	19,65	10,55	3,0	0,00	0,0
2011-09-26 02:30	134	39	100	1,6	19,73	6,62	358,7	1014,51	6,18	6,62	19,65	10,35	2,8	0,00	0,0
2011-09-26 03:00	108	39	100	3,0	19,73	6,32	358,7	1013,51	5,88	3,87	19,65	10,05	3,3	0,00	0,0
2011-09-26 03:30	100	39	100	3,1	19,63	6,22	358,7	1013,51	5,78	3,76	19,55	9,95	3,7	0,00	0,0
2011-09-26 04:00	113	39	100	1,4	19,63	5,82	358,7	1013,51	5,38	5,82	19,55	9,55	3,7	0,00	0,0
2011-09-26 04:30	104	39	100	2,0	19,63	5,92	358,7	1013,51	5,48	5,92	19,55	9,65	3,0	0,00	0,0

Datum	Vindriktning °	Luftfukt inne Rh%	Luftfukt ute Rh%	Vindhastighet m/s	Temp inne °C	Temp ute °C	Nederb. året mm	Lufttryck Mbar	Daggpunkt °C	Kyleffekt °C	Vix inne °C	Vix ute °C	Vindby m/s	Korr lufttryck	Regn/dygn mm
2011-09-26 05:00	113	39	100	3,0	19,63	6,12	358,7	1013,51	5,68	3,65	19,55	9,85	3,9	0,00	0,0
2011-09-26 05:30	141	39	100	2,8	19,63	6,02	358,7	1012,51	5,58	3,54	19,55	9,75	3,7	0,00	0,0
2011-09-26 06:00	117	39	100	1,6	19,63	6,02	358,7	1012,51	5,58	6,02	19,55	9,75	4,5	0,00	0,0
2011-09-26 06:30	121	40	100	2,2	19,63	6,02	358,7	1012,51	5,58	6,02	19,59	9,75	5,2	0,00	0,0
2011-09-26 07:00	133	40	100	2,8	19,73	5,82	358,7	1012,51	5,38	3,32	19,69	9,55	3,9	0,00	0,0
2011-09-26 07:30	118	40	100	1,6	19,83	6,02	358,7	1012,51	5,58	6,02	19,79	9,75	3,9	0,00	0,0
2011-09-26 08:00	148	40	100	3,0	19,93	6,32	358,7	1011,51	5,88	3,87	19,89	10,05	4,3	0,00	0,0
2011-09-26 08:30	97	40	100	2,4	20,03	6,72	358,7	1011,51	6,28	5,28	19,99	10,45	4,7	0,00	0,0
2011-09-26 09:00	140	40	100	1,2	20,13	7,02	358,7	1011,51	6,58	7,02	20,09	10,75	4,5	0,00	0,0
2011-09-26 09:30	163	39	100	3,7	20,23	7,42	358,7	1011,51	6,98	3,17	20,15	11,15	5,8	0,00	0,0
2011-09-26 10:00	153	39	100	4,5	20,23	8,22	358,7	1011,51	7,77	2,31	20,15	11,95	5,8	0,00	0,0
2011-09-26 10:30	151	39	100	3,9	20,23	8,92	358,7	1010,51	8,47	4,92	20,15	12,65	6,0	0,00	0,0
2011-09-26 11:00	139	39	100	4,3	20,13	9,42	358,7	1010,51	8,97	4,62	20,05	13,15	6,6	0,00	0,0
2011-09-26 11:30	140	39	91	4,9	20,03	10,62	358,7	1010,51	8,72	5,28	19,95	13,60	7,9	0,00	0,0
2011-09-26 12:00	93	39	88	5,0	20,03	10,92	358,7	1010,51	8,50	5,21	19,95	13,66	7,3	0,00	0,0
2011-09-26 12:30	158	39	90	5,6	19,93	10,92	358,7	1009,51	8,85	4,77	19,85	13,82	7,5	0,00	0,0
2011-09-26 13:00	165	39	92	5,2	19,83	10,72	358,7	1009,51	8,99	4,96	19,75	13,78	8,7	0,00	0,0
2011-09-26 13:30	139	39	96	7,3	19,83	10,52	358,7	1009,51	9,44	2,46	19,75	13,91	8,3	0,00	0,0
2011-09-26 14:00	141	39	97	5,2	19,73	10,42	358,7	1009,51	9,50	4,58	19,65	13,89	7,5	0,00	0,0
2011-09-26 14:30	162	39	98	4,5	19,73	10,42	359,9	1009,51	9,66	5,03	19,65	13,98	6,6	1,20	1,2
2011-09-26 15:00	165	39	96	4,3	19,63	10,72	359,9	1008,51	9,64	6,19	19,55	14,11	6,4	1,20	1,2
2011-09-26 15:30	141	39	94	2,8	19,63	10,82	359,9	1008,51	9,41	8,78	19,55	14,04	6,8	0,00	1,2
2011-09-26 16:00	182	39	95	5,0	19,63	10,82	359,9	1008,51	9,58	5,08	19,55	14,13	6,8	0,00	1,2
2011-09-26 16:30	148	39	95	3,9	19,63	10,82	359,9	1007,51	9,58	7,13	19,55	14,13	7,1	0,00	1,2
2011-09-26 17:00	147	39	96	3,5	19,63	10,72	359,9	1007,51	9,64	7,85	19,55	14,11	6,2	0,00	1,2
2011-09-26 17:30	160	40	95	3,5	19,63	10,82	359,9	1006,51	9,58	7,96	19,59	14,13	5,6	0,00	1,2
2011-09-26 18:00	148	40	95	4,3	19,63	11,02	359,9	1006,51	9,77	6,55	19,59	14,33	5,8	0,00	1,2
2011-09-26 18:30	138	40	96	4,1	19,63	11,02	359,9	1005,51	9,94	6,55	19,59	14,41	5,2	0,00	1,2
2011-09-26 19:00	153	40	97	4,7	19,63	10,92	359,9	1005,51	10,00	5,65	19,59	14,39	6,0	0,00	1,2
2011-09-26 19:30	156	40	97	5,8	19,63	11,02	361,1	1004,51	10,10	4,90	19,59	14,49	8,1	1,20	2,4
2011-09-26 20:00	351	40	96	3,1	19,63	9,12	362,3	1005,51	8,05	6,93	19,59	12,51	8,9	2,40	3,6
2011-09-26 20:30	340	40	99	4,1	19,63	8,42	362,9	1006,51	7,82	3,42	19,59	12,06	5,8	1,80	4,2
2011-09-26 21:00	333	39	98	3,7	19,53	7,62	362,9	1007,51	6,87	3,40	19,45	11,18	6,6	0,60	4,2
2011-09-26 21:30	333	40	100	1,4	19,43	7,32	364,7	1007,51	6,88	7,32	19,39	11,05	4,5	1,80	6,0
2011-09-26 22:00	332	40	100	0,0	19,43	7,22	364,7	1007,51	6,78	7,22	19,39	10,95	3,5	1,80	6,0
2011-09-26 22:30	351	40	100	0,0	19,43	7,22	364,7	1007,51	6,78	7,22	19,39	10,95	1,2	0,00	6,0
2011-09-26 23:00	351	40	100	0,0	19,53	6,82	364,7	1007,51	6,38	6,82	19,49	10,55	0,0	0,00	6,0
2011-09-26 23:30	167	39	100	0,0	19,63	6,42	364,7	1008,51	5,98	6,42	19,55	10,15	1,6	0,00	6,0
2011-09-27 00:00	177	40	100	0,0	19,73	6,42	364,7	1008,51	5,98	6,42	19,69	10,15	1,2	0,00	0,0
2011-09-27 00:30	295	40	100	0,0	19,83	6,32	364,7	1008,51	5,88	6,32	19,79	10,05	1,2	0,00	0,0
2011-09-27 01:00	326	39	100	0,0	19,93	6,42	364,7	1009,51	5,98	6,42	19,85	10,15	1,4	0,00	0,0
2011-09-27 01:30	334	39	100	0,0	19,93	6,52	364,7	1009,51	6,08	6,52	19,85	10,25	3,3	0,00	0,0
2011-09-27 02:00	351	39	100	2,6	19,93	6,62	364,7	1009,51	6,18	5,17	19,85	10,35	4,3	0,00	0,0
2011-09-27 02:30	323	39	100	1,2	19,93	6,62	364,7	1010,51	6,18	6,62	19,85	10,35	4,7	0,00	0,0
2011-09-27 03:00	318	38	99	1,2	19,93	6,62	364,7	1010,51	6,03	6,62	19,80	10,26	4,9	0,00	0,0
2011-09-27 03:30	300	38	99	3,9	19,83	6,32	364,7	1010,51	5,73	1,88	19,70	9,96	4,7	0,00	0,0

Datum	Vindriktning °	Luftfukt inne Rh%	Luftfukt ute Rh%	Vindhastighet m/s	Temp inne °C	Temp ute °C	Nederb. året mm	Lufttryck Mbar	Daggpunkt °C	Kyleffekt °C	Vix inne °C	Vix ute °C	Vindby m/s	Korr lufttryck	Regn/dygn mm
2011-09-27 04:00	321	38	100	2,0	19,73	6,22	364,7	1011,51	5,78	6,22	19,60	9,95	5,4	0,00	0,0
2011-09-27 04:30	351	38	100	2,0	19,63	6,42	364,7	1011,51	5,98	6,42	19,50	10,15	4,3	0,00	0,0
2011-09-27 05:00	356	38	99	2,2	19,63	6,32	364,7	1011,51	5,73	6,32	19,50	9,96	4,9	0,00	0,0
2011-09-27 05:30	334	38	98	2,8	19,73	6,42	364,7	1012,51	5,68	3,98	19,60	9,98	5,0	0,00	0,0
2011-09-27 06:00	331	38	96	1,4	19,73	6,52	364,7	1012,51	5,47	6,52	19,60	9,91	6,0	0,00	0,0
2011-09-27 06:30	335	38	95	2,0	19,83	6,02	364,7	1012,51	4,82	6,02	19,70	9,32	3,7	0,00	0,0
2011-09-27 07:00	345	38	96	0,0	19,83	5,62	364,7	1013,51	4,58	5,62	19,70	9,00	3,0	0,00	0,0
2011-09-27 07:30	342	38	99	2,2	19,93	6,12	364,7	1013,51	5,53	6,12	19,80	9,76	3,5	0,00	0,0
2011-09-27 08:00	346	38	98	1,2	19,93	6,52	364,7	1013,51	5,78	6,52	19,80	10,08	3,5	0,00	0,0
2011-09-27 08:30	313	38	99	2,4	19,93	6,62	364,7	1013,51	6,03	5,17	19,80	10,26	4,7	0,00	0,0
2011-09-27 09:00	297	38	98	1,4	19,93	6,92	364,7	1014,51	6,18	6,92	19,80	10,48	4,7	0,00	0,0
2011-09-27 09:30	324	37	94	4,1	19,83	7,42	364,7	1014,51	6,05	2,22	19,66	10,64	5,0	0,00	0,0
2011-09-27 10:00	283	37	90	2,8	19,73	7,82	364,7	1014,51	5,79	5,51	19,56	10,71	5,6	0,00	0,0
2011-09-27 10:30	289	37	87	3,1	19,73	8,22	364,7	1014,51	5,68	5,94	19,56	10,88	6,6	0,00	0,0
2011-09-27 11:00	320	37	82	4,1	19,63	8,52	364,7	1014,51	5,09	3,54	19,46	10,80	6,4	0,00	0,0
2011-09-27 11:30	318	37	79	3,5	19,53	9,02	364,7	1015,51	5,02	5,93	19,36	11,08	6,2	0,00	0,0
2011-09-27 12:00	308	37	78	2,4	19,53	9,22	364,7	1015,51	5,02	7,92	19,36	11,21	6,6	0,00	0,0
2011-09-27 12:30	338	37	76	4,3	19,53	9,22	364,7	1016,51	4,64	4,38	19,36	11,07	7,1	0,00	0,0
2011-09-27 13:00	318	37	77	3,5	19,43	9,02	364,7	1016,51	4,64	5,93	19,26	10,94	6,2	0,00	0,0
2011-09-27 13:30	336	37	73	4,5	19,43	9,62	364,7	1016,51	4,42	4,04	19,26	11,26	7,7	0,00	0,0
2011-09-27 14:00	335	37	72	3,3	19,43	9,72	364,7	1016,51	4,31	6,72	19,26	11,30	7,3	0,00	0,0
2011-09-27 14:30	337	37	74	6,6	19,43	9,72	364,7	1017,52	4,72	2,30	19,26	11,43	6,8	0,00	0,0
2011-09-27 15:00	320	37	73	3,9	19,43	9,92	364,7	1017,52	4,71	6,08	19,26	11,56	6,0	0,00	0,0
2011-09-27 15:30	327	37	69	3,0	19,43	10,02	364,7	1017,52	3,96	7,91	19,26	11,40	6,9	0,00	0,0
2011-09-27 16:00	342	37	76	1,8	19,43	9,42	364,7	1017,52	4,83	9,42	19,26	11,27	6,4	0,00	0,0
2011-09-27 16:30	331	37	77	3,0	19,43	9,32	364,7	1017,52	4,93	7,14	19,26	11,24	5,4	0,00	0,0
2011-09-27 17:00	311	37	74	0,0	19,43	9,52	364,7	1017,52	4,53	9,52	19,26	11,23	4,9	0,00	0,0
2011-09-27 17:30	232	37	76	1,8	19,43	9,02	364,7	1018,52	4,44	9,02	19,26	10,87	6,8	0,00	0,0
2011-09-27 18:00	315	37	76	3,7	19,33	8,62	364,7	1018,52	4,06	4,57	19,16	10,47	6,0	0,00	0,0
2011-09-27 18:30	335	37	78	2,6	19,33	8,42	364,7	1018,52	4,25	7,07	19,16	10,41	4,7	0,00	0,0
2011-09-27 19:00	338	37	79	3,0	19,23	8,42	364,7	1018,52	4,44	6,16	19,06	10,48	3,7	0,00	0,0
2011-09-27 19:30	351	37	79	2,6	19,23	8,12	364,7	1018,52	4,15	6,76	19,06	10,18	5,0	0,00	0,0
2011-09-27 20:00	320	37	82	5,2	19,33	7,62	364,7	1018,52	4,21	1,05	19,16	9,90	5,4	0,00	0,0
2011-09-27 20:30	329	37	84	2,2	19,43	7,12	364,7	1018,52	4,08	7,12	19,26	9,55	5,6	0,00	0,0
2011-09-27 21:00	330	37	84	0,0	19,53	7,02	364,7	1018,52	3,98	7,02	19,36	9,45	2,8	0,00	0,0
2011-09-27 21:30	345	36	86	0,0	19,63	6,32	364,7	1018,52	3,65	6,32	19,42	8,90	1,2	0,00	0,0
2011-09-27 22:00	230	37	87	0,0	19,73	5,82	364,7	1017,52	3,33	5,82	19,56	8,48	0,0	0,00	0,0
2011-09-27 22:30	155	37	89	0,0	19,73	4,82	364,7	1017,52	2,68	4,82	19,56	7,63	1,2	0,00	0,0
2011-09-27 23:00	171	37	90	0,0	19,73	4,92	364,7	1017,52	2,94	4,92	19,56	7,81	2,0	0,00	0,0
2011-09-27 23:30	169	37	91	0,0	19,63	4,72	364,7	1017,52	2,90	4,72	19,46	7,69	0,0	0,00	0,0
2011-09-28 00:00	170	37	92	0,0	19,63	4,42	364,7	1017,52	2,77	4,42	19,46	7,47	0,0	0,00	0,0
2011-09-28 00:30	172	37	95	0,0	19,63	3,72	364,7	1017,52	2,54	3,72	19,46	7,02	0,0	0,00	0,0
2011-09-28 01:00	170	37	96	0,0	19,63	3,52	364,7	1016,51	2,49	3,52	19,46	6,90	0,0	0,00	0,0
2011-09-28 01:30	170	37	98	0,0	19,73	3,82	364,7	1016,51	3,09	3,82	19,56	7,37	0,0	0,00	0,0
2011-09-28 02:00	149	37	99	0,0	19,73	4,12	364,7	1016,51	3,54	4,12	19,56	7,76	0,0	0,00	0,0
2011-09-28 02:30	103	37	98	0,0	19,83	4,32	364,7	1015,51	3,59	4,32	19,66	7,87	1,4	0,00	0,0

Datum	Vindriktning °	Luftfukt inne Rh%	Luftfukt ute Rh%	Vindhastighet m/s	Temp inne °C	Temp ute °C	Nederb. året mm	Lufttryck Mbar	Daggpunkt °C	Kyleffekt °C	Vix inne °C	Vix ute °C	Vindby m/s	Korr lufttryck	Regn/dygn mm
2011-09-28 03:00	120	37	97	0,0	19,93	4,42	364,7	1015,51	3,54	4,42	19,76	7,89	2,4	0,00	0,0
2011-09-28 03:30	123	37	95	0,0	20,03	4,72	364,7	1014,51	3,53	4,72	19,86	8,02	2,8	0,00	0,0
2011-09-28 04:00	134	37	93	0,0	20,03	4,82	364,7	1014,51	3,32	4,82	19,86	7,95	0,0	0,00	0,0
2011-09-28 04:30	121	37	93	0,0	20,03	4,82	364,7	1014,51	3,32	4,82	19,86	7,95	1,4	0,00	0,0
2011-09-28 05:00	161	37	96	0,0	20,03	4,72	364,7	1013,51	3,68	4,72	19,86	8,10	1,6	0,00	0,0
2011-09-28 05:30	162	37	99	1,8	20,03	4,72	367,1	1013,51	4,14	4,72	19,86	8,36	2,6	2,40	2,4
2011-09-28 06:00	179	37	100	0,0	20,03	4,82	367,1	1012,51	4,38	4,82	19,86	8,55	3,3	2,40	2,4
2011-09-28 06:30	177	37	100	2,6	19,93	4,92	367,1	1012,51	4,48	3,38	19,76	8,65	3,5	0,00	2,4
2011-09-28 07:00	140	37	100	1,4	19,93	5,12	367,1	1012,51	4,68	5,12	19,76	8,85	4,1	0,00	2,4
2011-09-28 07:30	158	37	100	1,2	19,93	5,42	367,1	1012,51	4,98	5,42	19,76	9,15	3,0	0,00	2,4
2011-09-28 08:00	182	37	100	0,0	19,93	5,72	367,1	1012,51	5,28	5,72	19,76	9,45	2,6	0,00	2,4
2011-09-28 08:30	189	37	100	0,0	19,93	6,02	367,1	1011,51	5,58	6,02	19,76	9,75	2,8	0,00	2,4
2011-09-28 09:00	188	37	100	0,0	20,03	6,52	367,1	1011,51	6,08	6,52	19,86	10,25	2,4	0,00	2,4
2011-09-28 09:30	225	37	100	0,0	20,03	7,42	367,1	1012,51	6,98	7,42	19,86	11,15	0,0	0,00	2,4
2011-09-28 10:00	298	37	100	0,0	20,13	8,02	367,1	1011,51	7,57	8,02	19,96	11,75	1,6	0,00	2,4
2011-09-28 10:30	341	37	100	0,0	20,13	8,92	367,1	1012,51	8,47	8,92	19,96	12,65	2,8	0,00	2,4
2011-09-28 11:00	325	37	100	1,2	20,03	9,62	367,1	1012,51	9,17	9,62	19,86	13,35	3,5	0,00	2,4
2011-09-28 11:30	337	37	99	2,0	20,03	10,32	367,1	1012,51	9,71	10,32	19,86	13,97	5,6	0,00	2,4
2011-09-28 12:00	228	37	87	1,6	19,93	10,92	367,1	1012,51	8,33	10,92	19,76	13,58	6,4	0,00	2,4
2011-09-28 12:30	351	37	84	3,0	19,83	11,32	367,1	1012,51	8,18	9,33	19,66	13,75	5,8	0,00	2,4
2011-09-28 13:00	313	37	81	3,0	19,73	10,62	367,1	1013,51	6,95	8,57	19,56	12,83	7,1	0,00	2,4
2011-09-28 13:30	342	37	78	3,1	19,63	11,22	367,1	1013,51	6,96	9,22	19,46	13,21	6,6	0,00	2,4
2011-09-28 14:00	331	37	76	5,4	19,53	11,62	367,1	1013,51	6,95	5,66	19,36	13,47	6,8	0,00	2,4
2011-09-28 14:30	324	37	74	2,6	19,53	11,62	367,1	1014,51	6,55	10,45	19,36	13,33	6,0	0,00	2,4
2011-09-28 15:00	333	37	73	4,1	19,43	12,22	367,1	1014,51	6,92	8,00	19,26	13,87	6,0	0,00	2,4
2011-09-28 15:30	6	37	73	3,9	19,43	12,22	367,1	1014,51	6,92	8,77	19,26	13,87	5,8	0,00	2,4
2011-09-28 16:00	351	37	71	2,2	19,43	12,32	367,1	1014,51	6,59	12,32	19,26	13,83	5,4	0,00	2,4
2011-09-28 16:30	328	37	69	3,1	19,43	12,02	367,1	1015,51	5,87	10,09	19,26	13,40	6,0	0,00	2,4
2011-09-28 17:00	331	37	69	3,7	19,43	11,72	367,1	1015,51	5,58	8,18	19,26	13,10	5,4	0,00	2,4
2011-09-28 17:30	343	37	72	2,0	19,43	11,32	367,1	1015,51	5,84	11,32	19,26	12,90	5,8	0,00	2,4
2011-09-28 18:00	327	37	75	1,6	19,33	10,72	367,1	1015,51	5,88	10,72	19,16	12,50	5,2	0,00	2,4
2011-09-28 18:30	326	37	79	0,0	19,33	10,22	367,1	1015,51	6,18	10,22	19,16	12,28	2,6	0,00	2,4
2011-09-28 19:00	332	37	81	0,0	19,33	9,82	367,1	1016,51	6,17	9,82	19,16	12,03	1,2	0,00	2,4
2011-09-28 19:30	334	37	84	0,0	19,33	9,72	367,1	1016,51	6,62	9,72	19,16	12,15	0,0	0,00	2,4
2011-09-28 20:00	351	38	84	0,0	19,33	9,62	367,1	1016,51	6,52	9,62	19,20	12,05	0,0	0,00	2,4
2011-09-28 20:30	351	38	85	0,0	19,43	9,42	367,1	1016,51	6,51	9,42	19,30	11,92	0,0	0,00	2,4
2011-09-28 21:00	315	38	89	0,0	19,43	9,42	367,1	1016,51	7,20	9,42	19,30	12,24	1,4	0,00	2,4
2011-09-28 21:30	340	38	89	0,0	19,43	9,32	367,1	1016,51	7,10	9,32	19,30	12,14	0,0	0,00	2,4
2011-09-28 22:00	341	38	90	0,0	19,43	9,32	367,1	1016,51	7,27	9,32	19,30	12,21	0,0	0,00	2,4
2011-09-28 22:30	336	38	91	0,0	19,43	9,22	367,1	1016,51	7,34	9,22	19,30	12,19	0,0	0,00	2,4
2011-09-28 23:00	336	38	92	0,0	19,53	9,22	367,1	1016,51	7,50	9,22	19,40	12,28	0,0	0,00	2,4
2011-09-28 23:30	335	38	93	0,0	19,53	9,12	367,1	1016,51	7,57	9,12	19,40	12,26	0,0	0,00	2,4
2011-09-29 00:00	335	38	93	0,0	19,53	9,12	367,1	1016,51	7,57	9,12	19,40	12,26	0,0	0,00	0,0
2011-09-29 00:30	335	38	94	0,0	19,53	9,02	367,1	1015,51	7,63	9,02	19,40	12,24	0,0	0,00	0,0
2011-09-29 01:00	335	38	95	0,0	19,53	8,82	367,1	1015,51	7,59	8,82	19,40	12,12	0,0	0,00	0,0
2011-09-29 01:30	149	38	97	0,0	19,53	8,72	367,1	1015,51	7,81	8,72	19,40	12,19	1,2	0,00	0,0

Datum	Vindriktning °	Luftfukt inne Rh%	Luftfukt ute Rh%	Vindhastighet m/s	Temp inne °C	Temp ute °C	Nederb. året mm	Lufftryck Mbar	Daggpunkt °C	Kyleffekt °C	Vix inne °C	Vix ute °C	Vindby m/s	Korr lufftryck	Regn/dygn mm
2011-09-29 02:00	188	38	99	0,0	19,53	8,72	367,1	1015,51	8,12	8,72	19,40	12,36	1,4	0,00	0,0
2011-09-29 02:30	120	38	100	0,0	19,53	8,82	367,1	1015,51	8,37	8,82	19,40	12,55	0,0	0,00	0,0
2011-09-29 03:00	150	38	100	0,0	19,53	8,92	367,1	1014,51	8,47	8,92	19,40	12,65	1,8	0,00	0,0
2011-09-29 03:30	166	38	100	1,2	19,63	9,12	367,1	1014,51	8,67	9,12	19,50	12,85	2,4	0,00	0,0
2011-09-29 04:00	154	38	100	0,0	19,73	9,42	367,1	1014,51	8,97	9,42	19,60	13,15	3,1	0,00	0,0
2011-09-29 04:30	176	38	100	0,0	19,83	9,72	367,1	1014,51	9,27	9,72	19,70	13,45	2,0	0,00	0,0
2011-09-29 05:00	160	38	100	0,0	19,93	10,22	367,1	1013,51	9,77	10,22	19,80	13,95	2,6	0,00	0,0
2011-09-29 05:30	169	38	100	0,0	20,03	10,72	367,1	1013,51	10,27	10,72	19,90	14,45	3,5	0,00	0,0
2011-09-29 06:00	309	38	100	0,0	20,03	10,92	367,1	1013,51	10,47	10,92	19,90	14,65	2,4	0,00	0,0
2011-09-29 06:30	299	38	100	0,0	20,13	10,92	367,1	1013,51	10,47	10,92	20,00	14,65	0,0	0,00	0,0
2011-09-29 07:00	312	38	100	0,0	20,03	11,32	367,1	1013,51	10,87	11,32	19,90	15,05	2,6	0,00	0,0
2011-09-29 07:30	334	38	100	0,0	20,03	12,12	368,3	1013,51	11,66	12,12	19,90	15,85	3,1	1,20	1,2
2011-09-29 08:00	351	38	100	0,0	19,93	12,42	368,3	1014,51	11,96	12,42	19,80	16,15	2,8	1,20	1,2
2011-09-29 08:30	343	38	100	0,0	19,93	12,82	368,3	1014,51	12,36	12,82	19,80	16,55	3,0	0,00	1,2
2011-09-29 09:00	330	38	100	0,0	19,83	13,12	368,3	1014,51	12,66	13,12	19,70	16,85	2,4	0,00	1,2
2011-09-29 09:30	342	39	100	0,0	19,83	13,23	368,3	1014,51	12,76	13,23	19,75	16,95	3,0	0,00	1,2
2011-09-29 10:00	306	39	100	0,0	19,83	13,63	368,3	1014,51	13,16	13,63	19,75	17,36	3,5	0,00	1,2
2011-09-29 10:30	332	39	100	0,0	19,83	14,13	368,3	1014,51	13,66	14,13	19,75	17,86	4,3	0,00	1,2
2011-09-29 11:00	308	39	100	2,0	19,83	14,53	368,3	1014,51	14,06	14,53	19,75	18,26	4,7	0,00	1,2
2011-09-29 11:30	265	40	97	3,7	19,73	14,63	368,3	1014,51	13,67	11,57	19,69	18,10	7,1	0,00	1,2
2011-09-29 12:00	336	41	94	3,1	19,73	15,33	368,3	1014,51	13,87	13,70	19,74	18,55	6,2	0,00	1,2
2011-09-29 12:30	327	41	87	2,0	19,83	16,23	368,9	1015,51	13,52	16,23	19,84	18,88	7,9	0,60	1,8
2011-09-29 13:00	344	42	86	1,8	19,83	15,73	368,9	1015,51	12,85	15,73	19,88	18,31	7,9	0,60	1,8
2011-09-29 13:30	356	42	85	4,5	19,83	15,73	368,9	1016,51	12,66	11,60	19,88	18,23	7,1	0,00	1,8
2011-09-29 14:00	326	42	84	2,2	19,83	15,63	368,9	1016,51	12,38	15,63	19,88	18,05	6,8	0,00	1,8
2011-09-29 14:30	328	42	92	2,0	19,83	14,93	368,9	1016,51	13,13	14,93	19,88	17,98	4,9	0,00	1,8
2011-09-29 15:00	321	42	93	3,9	19,83	14,73	368,9	1016,51	13,10	11,69	19,88	17,86	4,9	0,00	1,8
2011-09-29 15:30	356	42	91	2,4	19,83	14,93	368,9	1016,51	12,96	13,94	19,88	17,90	5,4	0,00	1,8
2011-09-29 16:00	329	42	90	1,8	19,83	15,13	368,9	1016,51	12,98	15,13	19,88	18,02	5,0	0,00	1,8
2011-09-29 16:30	328	42	89	2,6	19,83	15,33	368,9	1016,51	13,00	14,36	19,88	18,14	5,0	0,00	1,8
2011-09-29 17:00	341	43	87	4,5	19,83	15,43	368,9	1016,51	12,74	11,23	19,93	18,08	5,4	0,00	1,8
2011-09-29 17:30	328	43	90	2,2	19,83	15,03	368,9	1017,52	12,88	15,03	19,93	17,92	4,7	0,00	1,8
2011-09-29 18:00	279	43	90	0,0	19,83	14,93	368,9	1017,52	12,78	14,93	19,93	17,82	5,0	0,00	1,8
2011-09-29 18:30	341	43	91	2,4	19,83	14,93	368,9	1017,52	12,96	13,94	19,93	17,90	4,1	0,00	1,8
2011-09-29 19:00	316	43	90	3,1	19,83	14,93	368,9	1017,52	12,78	13,26	19,93	17,82	5,2	0,00	1,8
2011-09-29 19:30	329	43	90	3,1	19,83	14,93	368,9	1017,52	12,78	13,26	19,93	17,82	5,2	0,00	1,8
2011-09-29 20:00	319	43	91	3,5	19,83	14,83	368,9	1017,52	12,86	12,48	19,93	17,80	4,9	0,00	1,8
2011-09-29 20:30	311	43	91	2,6	19,73	14,73	370,1	1017,52	12,76	13,72	19,83	17,70	10,9	1,20	3,0
2011-09-29 21:00	330	43	93	1,4	19,73	14,63	370,1	1017,52	13,01	14,63	19,83	17,76	4,1	1,20	3,0
2011-09-29 21:30	332	43	94	2,8	19,73	14,53	370,1	1017,52	13,08	12,83	19,83	17,74	4,3	0,00	3,0
2011-09-29 22:00	331	43	95	2,4	19,83	14,43	370,1	1017,52	13,14	13,41	19,93	17,73	4,3	0,00	3,0
2011-09-29 22:30	343	43	93	3,7	19,83	14,63	370,1	1017,52	13,01	11,57	19,93	17,76	5,2	0,00	3,0
2011-09-29 23:00	331	43	92	1,4	19,83	14,63	370,1	1017,52	12,83	14,63	19,93	17,68	5,2	0,00	3,0
2011-09-29 23:30	248	43	93	1,2	19,83	14,73	370,1	1017,52	13,10	14,73	19,93	17,86	5,0	0,00	3,0
2011-09-30 00:00	351	43	94	2,0	19,73	14,53	370,1	1017,52	13,08	14,53	19,83	17,74	3,7	0,00	0,0
2011-09-30 00:30	315	43	95	0,0	19,73	14,33	370,1	1017,52	13,04	14,33	19,83	17,63	3,3	0,00	0,0

Datum	Vindriktning	Luftfukt inne	Luftfukt ute	Vindhastighet	Temp inne	Temp ute	Nederb. året	Lufttryck	Daggpunkt	Kyleffekt	Vix inne	Vix ute	Vindby	Korr lufttryck	Regn/dygn
	°	Rh%	Rh%	m/s	°C	°C	mm	Mbar	°C	°C	°C	°C	m/s		mm
2011-09-30 01:00	317	43	96	0,0	19,83	14,33	370,1	1017,52	13,21	14,33	19,93	17,71	3,3	0,00	0,0
2011-09-30 01:30	334	43	95	0,0	19,83	14,43	370,1	1016,51	13,14	14,43	19,93	17,73	4,7	0,00	0,0
2011-09-30 02:00	320	43	93	3,7	19,83	14,53	370,1	1017,52	12,91	11,45	19,93	17,66	5,2	0,00	0,0
2011-09-30 02:30	275	43	92	2,8	19,73	14,63	370,1	1016,51	12,83	12,94	19,83	17,68	6,0	0,00	0,0
2011-09-30 03:00	343	44	91	2,8	19,73	14,63	370,1	1016,51	12,66	12,94	19,88	17,60	5,4	0,00	0,0
2011-09-30 03:30	342	44	91	0,0	19,73	14,53	370,1	1016,51	12,56	14,53	19,88	17,50	4,5	0,00	0,0
2011-09-30 04:00	339	44	91	1,8	19,73	14,43	370,1	1016,51	12,46	14,43	19,88	17,40	4,1	0,00	0,0
2011-09-30 04:30	301	44	92	0,0	19,83	14,43	370,1	1016,51	12,64	14,43	19,98	17,48	4,3	0,00	0,0
2011-09-30 05:00	317	44	92	1,8	19,83	14,33	370,1	1016,51	12,54	14,33	19,98	17,38	4,5	0,00	0,0
2011-09-30 05:30	280	44	92	1,8	19,83	14,23	370,1	1016,51	12,44	14,23	19,98	17,28	6,0	0,00	0,0
2011-09-30 06:00	343	44	93	1,4	19,83	14,13	370,1	1016,51	12,51	14,13	19,98	17,26	6,0	0,00	0,0
2011-09-30 06:30	327	44	93	2,6	19,83	14,03	370,1	1016,51	12,41	12,99	19,98	17,16	4,1	0,00	0,0
2011-09-30 07:00	333	44	93	1,2	19,83	13,93	370,1	1016,51	12,31	13,93	19,98	17,06	3,9	0,00	0,0
2011-09-30 07:30	328	44	93	0,0	19,83	13,93	370,1	1016,51	12,31	13,93	19,98	17,06	3,9	0,00	0,0
2011-09-30 08:00	319	44	94	2,0	19,83	13,83	370,1	1016,51	12,38	13,83	19,98	17,04	4,5	0,00	0,0
2011-09-30 08:30	300	44	94	2,4	19,83	13,73	370,1	1016,51	12,28	12,67	19,98	16,94	6,8	0,00	0,0
2011-09-30 09:00	294	44	94	2,4	19,83	13,63	370,1	1016,51	12,19	12,56	19,98	16,84	6,0	0,00	0,0
2011-09-30 09:30	329	44	93	3,3	19,83	13,63	370,1	1016,51	12,02	11,12	19,98	16,76	5,4	0,00	0,0
2011-09-30 10:00	337	44	91	4,3	19,73	13,73	370,1	1017,52	11,78	9,80	19,88	16,70	5,6	0,00	0,0
2011-09-30 10:30	336	44	89	2,0	19,73	14,03	370,1	1017,52	11,72	14,03	19,88	16,84	6,6	0,00	0,0
2011-09-30 11:00	340	44	86	3,3	19,73	14,23	370,1	1017,52	11,38	11,80	19,88	16,80	6,6	0,00	0,0
2011-09-30 11:30	219	44	86	2,8	19,63	14,13	370,1	1017,52	11,28	12,39	19,78	16,70	6,6	0,00	0,0
2011-09-30 12:00	312	44	86	2,2	19,73	14,13	370,1	1017,52	11,28	14,13	19,88	16,70	6,2	0,00	0,0
2011-09-30 12:30	338	44	86	3,5	19,63	14,23	370,1	1017,52	11,38	11,80	19,78	16,80	7,1	0,00	0,0
2011-09-30 13:00	346	44	85	3,9	19,63	14,13	370,1	1018,52	11,10	10,99	19,78	16,63	6,9	0,00	0,0
2011-09-30 13:30	242	44	84	3,3	19,63	14,63	370,1	1018,52	11,40	12,25	19,78	17,05	6,8	0,00	0,0
2011-09-30 14:00	252	44	81	2,4	19,73	14,83	370,1	1018,52	11,03	13,83	19,88	17,03	6,0	0,00	0,0
2011-09-30 14:30	330	44	77	2,6	19,73	14,93	370,1	1018,52	10,33	13,94	19,88	16,84	5,8	0,00	0,0
2011-09-30 15:00	299	44	75	3,1	19,83	15,03	370,1	1019,52	10,02	13,37	19,98	16,80	5,8	0,00	0,0
2011-09-30 15:30	337	43	74	4,3	19,83	14,53	370,1	1019,52	9,33	10,77	19,93	16,24	5,2	0,00	0,0
2011-09-30 16:00	328	43	72	3,3	19,83	14,43	370,1	1019,52	8,81	12,03	19,93	16,00	5,0	0,00	0,0
2011-09-30 16:30	338	43	68	2,4	19,83	14,63	370,1	1019,52	8,12	13,62	19,93	15,94	5,8	0,00	0,0
2011-09-30 17:00	325	43	70	1,2	19,93	14,43	370,1	1019,52	8,38	14,43	20,03	15,87	4,9	0,00	0,0
2011-09-30 17:30	334	43	70	3,3	19,93	14,03	370,1	1020,52	8,00	11,57	20,03	15,47	4,1	0,00	0,0
2011-09-30 18:00	351	43	69	2,6	19,93	13,53	370,1	1020,52	7,30	12,46	20,03	14,90	5,0	0,00	0,0
2011-09-30 18:30	310	42	73	2,4	19,83	13,12	370,1	1020,52	7,78	12,04	19,88	14,77	5,4	0,00	0,0
2011-09-30 19:00	299	42	79	3,0	19,83	12,72	370,1	1020,52	8,60	10,86	19,88	14,78	3,7	0,00	0,0
2011-09-30 19:30	317	42	79	0,0	19,83	12,52	370,1	1021,52	8,41	12,52	19,88	14,58	3,9	0,00	0,0
2011-09-30 20:00	12	43	81	1,6	19,83	11,92	370,1	1021,52	8,21	11,92	19,93	14,13	2,0	0,00	0,0
2011-09-30 20:30	341	43	84	0,0	19,83	11,52	370,1	1021,52	8,38	11,52	19,93	13,95	2,6	0,00	0,0
2011-09-30 21:00	328	43	87	2,4	19,83	11,12	370,1	1021,52	8,52	9,92	19,93	13,78	3,1	0,00	0,0
2011-09-30 21:30	351	43	86	0,0	19,83	10,82	370,1	1021,52	8,05	10,82	19,93	13,40	3,1	0,00	0,0
2011-09-30 22:00	74	43	88	0,0	19,83	9,92	370,1	1022,52	7,52	9,92	19,93	12,66	1,6	0,00	0,0
2011-09-30 22:30	75	43	90	0,0	19,83	8,82	370,1	1022,52	6,78	8,82	19,93	11,71	1,2	0,00	0,0
2011-09-30 23:00	77	43	93	0,0	19,93	8,32	370,1	1022,52	6,78	8,32	20,03	11,46	1,4	0,00	0,0
2011-09-30 23:30	84	43	95	0,0	20,03	7,72	370,1	1023,52	6,50	7,72	20,13	11,02	1,6	0,00	0,0

Datum	Vindriktning °	Luftfukt inne Rh%	Luftfukt ute Rh%	Vindhastighet m/s	Temp inne °C	Temp ute °C	Nederb. året mm	Lufftryck Mbar	Daggpunkt °C	Kyleffekt °C	Vix inne °C	Vix ute °C	Vindby m/s	Korr lufftryck	Regn/dygn mm
2011-10-01 00:00	84	43	95	0,0	19,93	7,72	370,1	1023,52	6,50	7,72	20,03	11,02	1,4	0,00	0,0
2011-10-01 00:30	85	42	94	0,0	19,93	6,92	370,1	1023,52	5,55	6,92	19,98	10,14	1,4	0,00	0,0
2011-10-01 01:00	48	42	94	0,0	19,93	7,02	370,1	1023,52	5,65	7,02	19,98	10,24	1,2	0,00	0,0
2011-10-01 01:30	36	42	92	0,0	19,83	7,62	370,1	1023,52	5,92	7,62	19,88	10,67	1,4	0,00	0,0
2011-10-01 02:00	170	43	89	0,0	19,83	7,72	370,1	1023,52	5,53	7,72	19,93	10,53	1,6	0,00	0,0
2011-10-01 02:30	176	43	86	0,0	19,83	8,02	370,1	1024,52	5,31	8,02	19,93	10,60	1,4	0,00	0,0
2011-10-01 03:00	149	43	90	0,0	19,83	7,72	370,1	1024,52	5,70	7,72	19,93	10,61	2,2	0,00	0,0
2011-10-01 03:30	149	43	92	0,0	19,73	8,02	370,1	1024,52	6,32	8,02	19,83	11,08	0,0	0,00	0,0
2011-10-01 04:00	148	43	94	0,0	19,73	8,22	370,1	1024,52	6,84	8,22	19,83	11,44	0,0	0,00	0,0
2011-10-01 04:30	149	43	96	0,0	19,73	8,52	370,1	1024,52	7,46	8,52	19,83	11,91	0,0	0,00	0,0
2011-10-01 05:00	104	43	86	0,0	19,73	9,12	370,1	1024,52	6,39	9,12	19,83	11,70	3,5	0,00	0,0
2011-10-01 05:30	97	43	83	2,2	19,73	9,22	370,1	1024,52	5,95	9,22	19,83	11,57	3,0	0,00	0,0
2011-10-01 06:00	104	43	81	0,0	19,73	8,92	370,1	1024,52	5,30	8,92	19,83	11,12	2,4	0,00	0,0
2011-10-01 06:30	110	43	79	0,0	19,73	8,92	370,1	1024,52	4,92	8,92	19,83	10,98	1,8	0,00	0,0
2011-10-01 07:00	121	43	78	1,6	19,73	8,82	370,1	1024,52	4,64	8,82	19,83	10,81	2,2	0,00	0,0
2011-10-01 07:30	96	42	79	1,2	19,73	8,72	370,1	1024,52	4,73	8,72	19,78	10,78	2,6	0,00	0,0
2011-10-01 08:00	123	42	80	0,0	19,83	8,82	370,1	1024,52	5,01	8,82	19,88	10,95	3,0	0,00	0,0
2011-10-01 08:30	123	42	80	0,0	19,83	9,02	370,1	1024,52	5,21	9,02	19,88	11,15	2,8	0,00	0,0
2011-10-01 09:00	104	42	79	0,0	19,83	9,32	370,1	1024,52	5,31	9,32	19,88	11,38	3,3	0,00	0,0
2011-10-01 09:30	91	42	79	1,2	19,73	9,32	370,1	1025,52	5,31	9,32	19,78	11,38	2,0	0,00	0,0
2011-10-01 10:00	100	42	80	0,0	19,73	9,32	370,1	1025,52	5,50	9,32	19,78	11,45	2,8	0,00	0,0
2011-10-01 10:30	135	42	78	2,2	19,83	9,52	370,1	1025,52	5,31	9,52	19,88	11,51	3,1	0,00	0,0
2011-10-01 11:00	107	42	80	0,0	19,83	10,12	370,1	1025,52	6,27	10,12	19,88	12,25	3,1	0,00	0,0
2011-10-01 11:30	110	42	82	1,2	19,93	11,02	370,1	1025,52	7,52	11,02	19,98	13,30	2,8	0,00	0,0
2011-10-01 12:00	144	42	82	0,0	20,03	12,02	370,1	1025,52	8,50	12,02	20,08	14,30	2,8	0,00	0,0
2011-10-01 12:30	100	42	77	0,0	20,13	12,62	370,1	1024,52	8,11	12,62	20,18	14,54	2,8	0,00	0,0
2011-10-01 13:00	108	42	78	2,6	20,13	13,12	370,1	1024,52	8,80	12,04	20,18	15,11	3,3	0,00	0,0
2011-10-01 13:30	99	42	77	1,6	20,23	13,33	370,1	1024,52	8,79	13,33	20,28	15,24	2,4	0,00	0,0
2011-10-01 14:00	125	42	81	1,6	20,23	13,53	370,1	1024,52	9,77	13,53	20,28	15,73	3,0	0,00	0,0
2011-10-01 14:30	168	42	80	2,4	20,13	13,93	370,1	1024,52	9,96	12,88	20,18	16,06	3,9	0,00	0,0
2011-10-01 15:00	116	42	80	2,0	20,13	14,33	370,1	1023,52	10,35	14,33	20,18	16,46	3,3	0,00	0,0
2011-10-01 15:30	125	42	77	3,1	20,13	14,63	370,1	1023,52	10,05	12,94	20,18	16,54	3,3	0,00	0,0
2011-10-01 16:00	99	42	78	0,0	20,03	14,63	370,1	1023,52	10,25	14,63	20,08	16,61	3,1	0,00	0,0
2011-10-01 16:30	69	43	81	1,2	20,03	14,33	370,1	1023,52	10,54	14,33	20,13	16,53	2,8	0,00	0,0
2011-10-01 17:00	99	43	82	1,6	20,13	14,33	370,1	1023,52	10,73	14,33	20,23	16,60	2,6	0,00	0,0
2011-10-01 17:30	93	42	84	1,8	20,13	14,03	370,1	1022,52	10,82	14,03	20,18	16,45	3,3	0,00	0,0
2011-10-01 18:00	98	42	87	0,0	20,13	13,33	370,1	1022,52	10,68	13,33	20,18	15,98	2,6	0,00	0,0
2011-10-01 18:30	115	42	90	0,0	20,13	12,72	370,1	1022,52	10,62	12,72	20,18	15,62	2,6	0,00	0,0
2011-10-01 19:00	97	43	92	0,0	20,23	12,52	370,1	1022,52	10,76	12,52	20,33	15,58	2,8	0,00	0,0
2011-10-01 19:30	113	43	93	2,4	20,13	12,32	370,1	1022,52	10,73	11,19	20,23	15,46	3,0	0,00	0,0
2011-10-01 20:00	116	43	94	2,2	20,13	12,12	370,1	1021,52	10,70	12,12	20,23	15,34	3,9	0,00	0,0
2011-10-01 20:30	148	42	96	2,2	20,13	11,92	370,1	1021,52	10,83	11,92	20,18	15,31	4,1	0,00	0,0
2011-10-01 21:00	94	42	96	0,0	20,03	11,72	370,1	1021,52	10,63	11,72	20,08	15,11	3,3	0,00	0,0
2011-10-01 21:30	109	42	97	0,0	20,03	11,72	370,1	1021,52	10,79	11,72	20,08	15,19	2,0	0,00	0,0
2011-10-01 22:00	93	42	98	0,0	20,03	11,12	370,1	1020,52	10,35	11,12	20,08	14,68	0,0	0,00	0,0
2011-10-01 22:30	97	42	99	1,2	20,03	10,72	370,1	1020,52	10,11	10,72	20,08	14,37	1,6	0,00	0,0

Datum	Vindriktning °	Luftfukt inne Rh%	Luftfukt ute Rh%	Vindhastighet m/s	Temp inne °C	Temp ute °C	Nederb. året mm	Lufttryck Mbar	Daggpunkt °C	Kyleffekt °C	Vix inne °C	Vix ute °C	Vindby m/s	Korr lufttryck	Regn/dygn mm
2011-10-01 23:00	86	42	100	2,4	19,93	10,42	370,1	1020,52	9,97	9,19	19,98	14,15	3,0	0,00	0,0
2011-10-01 23:30	115	42	100	0,0	19,93	10,52	370,1	1019,52	10,07	10,52	19,98	14,25	3,0	0,00	0,0
2011-10-02 00:00	108	42	100	0,0	19,93	10,42	370,1	1019,52	9,97	10,42	19,98	14,15	2,4	0,00	0,0
2011-10-02 00:30	96	42	100	0,0	19,93	10,52	370,1	1018,52	10,07	10,52	19,98	14,25	2,4	0,00	0,0
2011-10-02 01:00	103	43	100	0,0	19,83	10,52	370,1	1018,52	10,07	10,52	19,93	14,25	2,2	0,00	0,0
2011-10-02 01:30	100	43	100	1,2	19,83	10,32	370,1	1017,52	9,87	10,32	19,93	14,05	1,8	0,00	0,0
2011-10-02 02:00	92	43	100	0,0	19,93	10,42	370,1	1016,51	9,97	10,42	20,03	14,15	2,4	0,00	0,0
2011-10-02 02:30	114	43	100	0,0	19,93	10,42	370,1	1016,51	9,97	10,42	20,03	14,15	2,0	0,00	0,0
2011-10-02 03:00	135	43	100	0,0	19,93	10,52	370,1	1015,51	10,07	10,52	20,03	14,25	2,2	0,00	0,0
2011-10-02 03:30	104	42	100	1,6	19,93	10,62	370,1	1015,51	10,17	10,62	19,98	14,35	1,8	0,00	0,0
2011-10-02 04:00	114	42	100	0,0	19,93	10,62	370,1	1014,51	10,17	10,62	19,98	14,35	2,2	0,00	0,0
2011-10-02 04:30	113	42	100	0,0	19,93	10,72	370,1	1014,51	10,27	10,72	19,98	14,45	2,0	0,00	0,0
2011-10-02 05:00	102	42	100	0,0	19,93	10,92	370,1	1013,51	10,47	10,92	19,98	14,65	0,0	0,00	0,0
2011-10-02 05:30	149	42	100	0,0	19,93	10,92	370,1	1013,51	10,47	10,92	19,98	14,65	1,2	0,00	0,0
2011-10-02 06:00	330	42	100	0,0	19,93	10,62	370,1	1013,51	10,17	10,62	19,98	14,35	1,6	0,00	0,0
2011-10-02 06:30	261	42	100	0,0	19,93	10,42	370,1	1013,51	9,97	10,42	19,98	14,15	0,0	0,00	0,0
2011-10-02 07:00	140	42	100	0,0	19,93	10,52	370,1	1012,51	10,07	10,52	19,98	14,25	0,0	0,00	0,0
2011-10-02 07:30	141	42	100	0,0	19,93	10,62	371,9	1012,51	10,17	10,62	19,98	14,35	0,0	1,80	1,8
2011-10-02 08:00	356	43	100	2,0	19,93	10,72	371,9	1013,51	10,27	10,72	20,03	14,45	3,5	1,80	1,8
2011-10-02 08:30	320	43	100	3,9	19,93	10,22	373,1	1013,51	9,77	6,43	20,03	13,95	5,2	1,20	3,0
2011-10-02 09:00	328	42	100	2,2	19,83	9,62	373,1	1014,51	9,17	9,62	19,88	13,35	5,6	1,20	3,0
2011-10-02 09:30	310	42	100	2,6	19,83	9,22	373,1	1014,51	8,77	7,92	19,88	12,95	4,5	0,00	3,0
2011-10-02 10:00	341	42	100	0,0	19,73	9,02	373,1	1014,51	8,57	9,02	19,78	12,75	4,3	0,00	3,0
2011-10-02 10:30	320	42	98	1,6	19,73	8,62	373,1	1015,51	7,87	8,62	19,78	12,18	5,2	0,00	3,0
2011-10-02 11:00	343	42	95	2,0	19,73	8,32	373,1	1015,51	7,10	8,32	19,78	11,62	4,9	0,00	3,0
2011-10-02 11:30	321	42	91	2,8	19,63	8,82	373,1	1015,51	6,94	6,60	19,68	11,79	5,0	0,00	3,0
2011-10-02 12:00	336	42	88	2,6	19,63	8,82	373,1	1015,51	6,44	7,50	19,68	11,56	3,9	0,00	3,0
2011-10-02 12:30	356	42	82	2,6	19,63	9,42	373,1	1016,51	5,97	8,13	19,68	11,70	4,3	0,00	3,0
2011-10-02 13:00	327	42	79	3,3	19,73	9,42	373,1	1016,51	5,41	6,38	19,78	11,48	4,5	0,00	3,0
2011-10-02 13:30	326	41	80	2,0	19,73	9,42	373,1	1016,51	5,60	9,42	19,74	11,55	4,5	0,00	3,0
2011-10-02 14:00	322	41	78	2,0	19,73	9,42	373,1	1016,51	5,22	9,42	19,74	11,41	3,3	0,00	3,0
2011-10-02 14:30	356	41	66	2,2	19,73	9,72	373,1	1016,51	3,02	9,72	19,74	10,91	3,7	0,00	3,0
2011-10-02 15:00	343	41	69	1,8	19,73	9,82	373,1	1016,51	3,77	9,82	19,74	11,20	3,5	0,00	3,0
2011-10-02 15:30	351	41	65	3,7	19,73	10,02	373,1	1016,51	3,08	6,20	19,74	11,15	5,6	0,00	3,0
2011-10-02 16:00	302	41	67	1,8	19,73	10,72	373,1	1016,51	4,19	10,72	19,74	11,97	4,7	0,00	3,0
2011-10-02 16:30	343	41	67	1,6	19,83	10,42	373,1	1016,51	3,91	10,42	19,84	11,67	4,1	0,00	3,0
2011-10-02 17:00	328	40	69	1,4	19,83	10,22	373,1	1016,51	4,15	10,22	19,79	11,60	3,9	0,00	3,0
2011-10-02 17:30	326	40	69	2,2	19,93	9,62	373,1	1016,51	3,58	9,62	19,89	11,00	3,9	0,00	3,0
2011-10-02 18:00	324	40	73	1,2	19,93	9,12	373,1	1016,51	3,94	9,12	19,89	10,76	3,9	0,00	3,0
2011-10-02 18:30	325	40	76	1,2	19,83	8,22	373,1	1015,51	3,67	8,22	19,79	10,07	1,6	0,00	3,0
2011-10-02 19:00	328	40	80	0,0	19,83	7,32	373,1	1015,51	3,56	7,32	19,79	9,45	1,6	0,00	3,0
2011-10-02 19:30	332	40	84	0,0	19,83	6,12	373,1	1015,51	3,11	6,12	19,79	8,55	2,2	0,00	3,0
2011-10-02 20:00	333	40	87	0,0	19,73	5,42	373,1	1015,51	2,93	5,42	19,69	8,08	1,6	0,00	3,0
2011-10-02 20:30	26	40	90	0,0	19,73	5,12	373,1	1015,51	3,13	5,12	19,69	8,01	1,6	0,00	3,0
2011-10-02 21:00	25	40	91	0,0	19,73	5,52	373,1	1015,51	3,69	5,52	19,69	8,49	0,0	0,00	3,0
2011-10-02 21:30	26	40	91	0,0	19,63	5,02	373,1	1014,51	3,20	5,02	19,59	7,99	0,0	0,00	3,0

Datum	Vindriktning °	Luftfukt inne Rh%	Luftfukt ute Rh%	Vindhastighet m/s	Temp inne °C	Temp ute °C	Nederb. året mm	Lufttryck Mbar	Daggpunkt °C	Kyleffekt °C	Vix inne °C	Vix ute °C	Vindby m/s	Korr lufttryck	Regn/dygn mm
2011-10-02 22:00	26	40	93	0,0	19,63	4,22	373,1	1014,51	2,72	4,22	19,59	7,35	1,4	0,00	3,0
2011-10-02 22:30	26	40	94	0,0	19,63	4,22	373,1	1014,51	2,88	4,22	19,59	7,44	0,0	0,00	3,0
2011-10-02 23:00	25	40	93	0,0	19,63	3,42	373,1	1013,51	1,93	3,42	19,59	6,55	0,0	0,00	3,0
2011-10-02 23:30	25	40	95	0,0	19,73	2,62	373,1	1013,51	1,45	2,62	19,69	5,92	1,2	0,00	3,0
2011-10-03 00:00	26	40	98	0,0	19,63	2,52	373,1	1013,51	1,80	2,52	19,59	6,07	1,2	0,00	0,0
2011-10-03 00:30	26	40	98	0,0	19,63	2,22	373,1	1013,51	1,50	2,22	19,59	5,77	0,0	0,00	0,0
2011-10-03 01:00	25	40	100	1,4	19,63	2,22	373,1	1012,51	1,79	2,22	19,59	5,95	1,4	0,00	0,0
2011-10-03 01:30	46	40	100	0,0	19,53	2,42	373,1	1012,51	1,99	2,42	19,49	6,15	1,6	0,00	0,0
2011-10-03 02:00	45	40	100	0,0	19,53	2,62	373,1	1012,51	2,19	2,62	19,49	6,35	1,6	0,00	0,0
2011-10-03 02:30	50	40	100	0,0	19,53	2,42	373,1	1011,51	1,99	2,42	19,49	6,15	1,6	0,00	0,0
2011-10-03 03:00	51	41	100	0,0	19,63	1,92	373,1	1011,51	1,49	1,92	19,64	5,65	0,0	0,00	0,0
2011-10-03 03:30	50	41	100	0,0	19,73	1,92	373,1	1011,51	1,49	1,92	19,74	5,65	1,4	0,00	0,0
2011-10-03 04:00	50	41	100	0,0	19,83	1,92	373,1	1011,51	1,49	1,92	19,84	5,65	1,4	0,00	0,0
2011-10-03 04:30	49	41	100	0,0	20,03	1,32	373,1	1011,51	0,89	1,32	20,04	5,05	1,2	0,00	0,0
2011-10-03 05:00	49	41	100	0,0	20,13	0,92	373,1	1010,51	0,49	0,92	20,14	4,64	1,6	0,00	0,0
2011-10-03 05:30	49	40	100	0,0	20,23	0,82	373,1	1010,51	0,39	0,82	20,19	4,54	1,2	0,00	0,0
2011-10-03 06:00	50	40	100	0,0	20,23	0,41	373,7	1010,51	-0,01	0,41	20,19	4,14	1,6	0,60	0,6
2011-10-03 06:30	48	40	100	0,0	20,23	0,11	373,7	1010,51	-0,31	0,11	20,19	3,84	1,2	0,60	0,6
2011-10-03 07:00	49	40	100	0,0	20,23	0,51	373,7	1009,51	0,09	0,51	20,19	4,24	1,2	0,00	0,6
2011-10-03 07:30	83	40	100	0,0	20,13	0,51	373,7	1009,51	0,09	0,51	20,09	4,24	1,8	0,00	0,6
2011-10-03 08:00	90	40	100	0,0	20,03	0,61	373,7	1009,51	0,19	0,61	19,99	4,34	1,8	0,00	0,6
2011-10-03 08:30	108	40	100	0,0	20,03	0,72	373,7	1009,51	0,29	0,72	19,99	4,44	2,4	0,00	0,6
2011-10-03 09:00	108	40	100	0,0	20,13	0,61	373,7	1009,51	0,19	0,61	20,09	4,34	1,8	0,00	0,6
2011-10-03 09:30	108	39	100	0,0	20,13	1,12	373,7	1009,51	0,69	1,12	20,05	4,85	1,2	0,00	0,6
2011-10-03 10:00	119	39	100	0,0	20,13	2,12	373,7	1008,51	1,69	2,12	20,05	5,85	1,8	0,00	0,6
2011-10-03 10:30	147	39	100	1,6	20,23	3,62	373,7	1008,51	3,19	3,62	20,15	7,35	3,0	0,00	0,6
2011-10-03 11:00	154	39	100	1,8	20,13	4,12	373,7	1008,51	3,68	4,12	20,05	7,85	2,8	0,00	0,6
2011-10-03 11:30	156	39	100	4,3	20,13	5,82	373,7	1008,51	5,38	0,29	20,05	9,55	4,3	0,00	0,6
2011-10-03 12:00	126	39	87	4,5	20,03	7,72	373,7	1007,51	5,19	1,69	19,95	10,38	6,8	0,00	0,6
2011-10-03 12:30	167	39	77	3,3	20,03	8,52	373,7	1007,51	4,15	5,36	19,95	10,44	6,6	0,00	0,6
2011-10-03 13:00	162	39	75	4,7	19,93	9,02	373,7	1007,51	4,25	3,30	19,85	10,80	6,9	0,00	0,6
2011-10-03 13:30	140	39	72	3,1	19,83	9,52	373,7	1006,51	4,12	7,36	19,75	11,10	6,4	0,00	0,6
2011-10-03 14:00	145	39	68	2,4	19,83	9,82	373,7	1006,51	3,56	8,55	19,75	11,14	6,6	0,00	0,6
2011-10-03 14:30	170	39	67	2,4	19,73	10,02	373,7	1006,51	3,53	8,76	19,65	11,27	7,5	0,00	0,6
2011-10-03 15:00	161	39	64	3,1	19,73	9,92	373,7	1005,51	2,75	7,80	19,65	10,99	6,0	0,00	0,6
2011-10-03 15:30	145	39	63	2,8	19,73	9,62	373,7	1005,51	2,24	7,47	19,65	10,63	6,0	0,00	0,6
2011-10-03 16:00	135	39	65	3,7	19,73	9,92	373,7	1004,51	2,98	6,08	19,65	11,05	5,0	0,00	0,6
2011-10-03 16:30	113	39	66	3,5	19,73	9,62	373,7	1004,51	2,92	6,60	19,65	10,81	6,2	0,00	0,6
2011-10-03 17:00	143	39	70	1,8	19,63	9,22	373,7	1004,51	3,41	9,22	19,55	10,66	5,2	0,00	0,6
2011-10-03 17:30	137	39	71	1,6	19,63	8,92	373,7	1003,51	3,34	8,92	19,55	10,43	5,6	0,00	0,6
2011-10-03 18:00	134	39	74	2,0	19,63	8,62	373,7	1003,51	3,66	8,62	19,55	10,33	3,9	0,00	0,6
2011-10-03 18:30	132	39	77	1,4	19,53	8,42	373,7	1002,51	4,06	8,42	19,45	10,34	4,9	0,00	0,6
2011-10-03 19:00	155	39	79	0,0	19,53	8,22	374,9	1002,51	4,24	8,22	19,45	10,28	6,8	1,20	1,8
2011-10-03 19:30	119	39	81	1,4	19,53	8,12	374,9	1001,51	4,52	8,12	19,45	10,32	4,5	1,20	1,8
2011-10-03 20:00	119	39	82	3,0	19,63	8,02	374,9	1000,51	4,60	5,72	19,55	10,30	5,2	0,00	1,8
2011-10-03 20:30	146	39	84	2,6	19,53	7,92	374,9	1000,51	4,86	6,55	19,45	10,35	6,2	0,00	1,8

Datum	Vindriktning °	Luftfukt inne Rh%	Luftfukt ute Rh%	Vindhastighet m/s	Temp inne °C	Temp ute °C	Nederb. året mm	Lufttryck Mbar	Daggpunkt °C	Kyleffekt °C	Vix inne °C	Vix ute °C	Vindby m/s	Korr lufttryck	Regn/dygn mm
2011-10-03 21:00	175	39	86	1,2	19,53	7,92	374,9	999,51	5,21	7,92	19,45	10,50	6,9	0,00	1,8
2011-10-03 21:30	131	39	90	1,8	19,53	7,72	374,9	999,51	5,70	7,72	19,45	10,61	5,8	0,00	1,8
2011-10-03 22:00	161	39	97	3,0	19,53	7,32	374,9	998,51	6,42	4,96	19,45	10,79	5,2	0,00	1,8
2011-10-03 22:30	140	39	98	3,9	19,43	7,32	374,9	998,51	6,57	3,05	19,35	10,88	7,5	0,00	1,8
2011-10-03 23:00	136	39	99	2,8	19,43	7,12	374,9	997,50	6,53	4,74	19,35	10,76	7,7	0,00	1,8
2011-10-03 23:30	158	39	99	3,5	19,43	7,02	376,1	996,50	6,43	3,67	19,35	10,66	5,4	1,20	3,0
2011-10-04 00:00	150	39	100	6,8	19,43	6,92	376,1	996,50	6,48	-1,96	19,35	10,65	8,3	1,20	0,0
2011-10-04 00:30	139	39	100	5,2	19,53	7,02	376,1	995,50	6,58	0,30	19,45	10,75	6,4	0,00	0,0
2011-10-04 01:00	160	38	99	4,7	19,63	7,22	376,1	994,50	6,63	1,07	19,50	10,86	7,5	0,00	0,0
2011-10-04 01:30	154	38	99	4,5	19,73	7,52	376,1	994,50	6,92	1,44	19,60	11,16	6,9	0,00	0,0
2011-10-04 02:00	137	38	99	4,9	19,83	7,42	376,1	992,50	6,83	1,32	19,70	11,06	7,7	0,00	0,0
2011-10-04 02:30	156	38	99	2,4	19,93	7,52	376,1	992,50	6,92	6,12	19,80	11,16	7,3	0,00	0,0
2011-10-04 03:00	168	38	98	2,2	20,03	7,82	376,1	992,50	7,07	7,82	19,90	11,38	8,1	0,00	0,0
2011-10-04 03:30	145	38	97	3,9	20,03	7,82	376,1	991,50	6,92	3,63	19,90	11,29	6,4	0,00	0,0
2011-10-04 04:00	120	38	98	1,2	20,03	7,72	376,1	991,50	6,97	7,72	19,90	11,28	6,4	0,00	0,0
2011-10-04 04:30	132	38	98	2,6	19,93	7,82	376,1	991,50	7,07	6,44	19,80	11,38	4,9	0,00	0,0
2011-10-04 05:00	153	38	99	3,0	19,93	8,02	376,1	990,50	7,42	5,72	19,80	11,66	6,4	0,00	0,0
2011-10-04 05:30	148	38	99	0,0	19,83	7,82	376,1	989,50	7,22	7,82	19,70	11,46	4,3	0,00	0,0
2011-10-04 06:00	325	38	99	1,4	19,83	8,12	376,7	990,50	7,52	8,12	19,70	11,76	3,5	0,60	0,6
2011-10-04 06:30	341	38	99	0,0	19,83	7,82	376,7	990,50	7,22	7,82	19,70	11,46	2,2	0,60	0,6
2011-10-04 07:00	341	38	100	0,0	19,93	7,22	376,7	990,50	6,78	7,22	19,80	10,95	0,0	0,00	0,6
2011-10-04 07:30	1	38	99	0,0	19,93	7,22	376,7	990,50	6,63	7,22	19,80	10,86	2,2	0,00	0,6
2011-10-04 08:00	2	38	98	0,0	20,03	7,02	376,7	991,50	6,27	7,02	19,90	10,58	2,0	0,00	0,6
2011-10-04 08:30	2	38	98	0,0	20,13	6,22	376,7	991,50	5,48	6,22	20,00	9,78	0,0	0,00	0,6
2011-10-04 09:00	2	38	100	0,0	20,13	6,62	376,7	991,50	6,18	6,62	20,00	10,35	0,0	0,00	0,6
2011-10-04 09:30	3	38	100	0,0	20,13	7,12	376,7	991,50	6,68	7,12	20,00	10,85	0,0	0,00	0,6
2011-10-04 10:00	324	38	100	0,0	20,13	7,92	376,7	991,50	7,47	7,92	20,00	11,65	0,0	0,00	0,6
2011-10-04 10:30	174	38	99	0,0	20,13	8,22	376,7	991,50	7,62	8,22	20,00	11,86	2,4	0,00	0,6
2011-10-04 11:00	152	38	92	1,4	20,03	8,82	376,7	991,50	7,11	8,82	19,90	11,88	2,8	0,00	0,6
2011-10-04 11:30	180	38	82	0,0	20,03	9,32	376,7	991,50	5,87	9,32	19,90	11,60	3,3	0,00	0,6
2011-10-04 12:00	193	38	75	0,0	19,93	10,02	376,7	991,50	5,21	10,02	19,80	11,80	3,7	0,00	0,6
2011-10-04 12:30	266	38	74	0,0	19,83	10,42	376,7	991,50	5,39	10,42	19,70	12,13	3,3	0,00	0,6
2011-10-04 13:00	172	38	66	2,2	19,83	11,12	376,7	990,50	4,35	11,12	19,70	12,31	3,9	0,00	0,6
2011-10-04 13:30	147	38	61	1,4	19,83	10,92	376,7	990,50	2,98	10,92	19,70	11,81	6,2	0,00	0,6
2011-10-04 14:00	189	38	61	1,8	19,83	11,12	376,7	990,50	3,17	11,12	19,70	12,01	3,3	0,00	0,6
2011-10-04 14:30	330	38	57	0,0	19,73	11,32	376,7	990,50	2,35	11,32	19,60	11,98	2,6	0,00	0,6
2011-10-04 15:00	217	38	57	0,0	19,73	10,82	376,7	990,50	1,89	10,82	19,60	11,48	4,3	0,00	0,6
2011-10-04 15:30	181	38	56	0,0	19,73	10,62	376,7	989,50	1,44	10,62	19,60	11,23	3,1	0,00	0,6
2011-10-04 16:00	180	38	57	0,0	19,73	10,42	376,7	989,50	1,51	10,42	19,60	11,08	3,1	0,00	0,6
2011-10-04 16:30	168	38	58	0,0	19,73	10,32	376,7	989,50	1,68	10,32	19,60	11,04	4,5	0,00	0,6
2011-10-04 17:00	184	37	57	2,6	19,63	10,42	376,7	988,50	1,51	9,19	19,46	11,08	8,3	0,00	0,6
2011-10-04 17:30	155	37	59	3,1	19,73	10,02	376,7	988,50	1,65	7,91	19,56	10,80	6,6	0,00	0,6
2011-10-04 18:00	158	37	63	3,7	19,63	9,22	376,7	988,50	1,86	5,27	19,46	10,23	7,3	0,00	0,6
2011-10-04 18:30	154	37	67	2,2	19,53	8,62	376,7	987,50	2,20	8,62	19,36	9,87	4,9	0,00	0,6
2011-10-04 19:00	165	37	70	0,0	19,53	8,12	376,7	987,50	2,36	8,12	19,36	9,56	4,1	0,00	0,6
2011-10-04 19:30	184	37	74	2,4	19,53	7,92	376,7	987,50	2,99	6,55	19,36	9,63	4,1	0,00	0,6

Datum	Vindriktning °	Luftfukt inne Rh%	Luftfukt ute Rh%	Vindhastighet m/s	Temp inne °C	Temp ute °C	Nederb. året mm	Lufttryck Mbar	Daggpunkt °C	Kyleffekt °C	Vix inne °C	Vix ute °C	Vindby m/s	Korr lufttryck	Regn/dygn mm
2011-10-04 20:00	342	37	84	0,0	19,43	7,52	376,7	988,50	4,47	7,52	19,26	9,95	5,2	0,00	0,6
2011-10-04 20:30	351	37	89	0,0	19,43	6,82	376,7	989,50	4,64	6,82	19,26	9,63	2,2	0,00	0,6
2011-10-04 21:00	329	37	92	0,0	19,43	6,32	376,7	989,50	4,64	6,32	19,26	9,37	1,4	0,00	0,6
2011-10-04 21:30	279	37	90	0,0	19,43	6,12	376,7	989,50	4,12	6,12	19,26	9,01	2,2	0,00	0,6
2011-10-04 22:00	286	37	87	0,0	19,43	5,52	376,7	989,50	3,03	5,52	19,26	8,18	0,0	0,00	0,6
2011-10-04 22:30	351	37	86	0,0	19,43	5,12	376,7	989,50	2,47	5,12	19,26	7,70	0,0	0,00	0,6
2011-10-04 23:00	238	37	86	0,0	19,43	4,62	376,7	989,50	1,98	4,62	19,26	7,20	1,2	0,00	0,6
2011-10-04 23:30	311	37	87	0,0	19,43	4,32	376,7	989,50	1,85	4,32	19,26	6,97	0,0	0,00	0,6
2011-10-05 00:00	304	37	87	0,0	19,43	4,02	376,7	988,50	1,56	4,02	19,26	6,67	0,0	0,00	0,0
2011-10-05 00:30	287	37	90	0,0	19,43	3,82	376,7	988,50	1,85	3,82	19,26	6,71	1,2	0,00	0,0
2011-10-05 01:00	157	37	91	0,0	19,43	3,82	376,7	988,50	2,01	3,82	19,26	6,79	0,0	0,00	0,0
2011-10-05 01:30	161	37	91	0,0	19,43	3,82	376,7	988,50	2,01	3,82	19,26	6,79	1,6	0,00	0,0
2011-10-05 02:00	243	37	92	0,0	19,53	4,02	376,7	988,50	2,37	4,02	19,36	7,07	1,8	0,00	0,0
2011-10-05 02:30	257	37	91	0,0	19,73	4,52	376,7	988,50	2,70	4,52	19,56	7,49	2,0	0,00	0,0
2011-10-05 03:00	160	37	86	1,6	19,83	4,92	376,7	989,50	2,28	4,92	19,66	7,50	1,6	0,00	0,0
2011-10-05 03:30	334	37	83	0,0	19,83	5,12	376,7	989,50	1,95	5,12	19,66	7,47	4,3	0,00	0,0
2011-10-05 04:00	210	37	84	0,0	19,93	5,02	376,7	989,50	2,03	5,02	19,76	7,44	2,8	0,00	0,0
2011-10-05 04:30	325	37	86	0,0	19,93	5,12	376,7	989,50	2,47	5,12	19,76	7,70	2,0	0,00	0,0
2011-10-05 05:00	298	37	88	0,0	19,93	4,82	376,7	989,50	2,51	4,82	19,76	7,55	2,0	0,00	0,0
2011-10-05 05:30	318	36	89	0,0	19,83	4,82	376,7	989,50	2,68	4,82	19,62	7,63	2,4	0,00	0,0
2011-10-05 06:00	308	36	89	0,0	19,73	4,62	376,7	989,50	2,48	4,62	19,52	7,43	1,8	0,00	0,0
2011-10-05 06:30	255	36	90	0,0	19,73	4,62	376,7	989,50	2,64	4,62	19,52	7,51	2,4	0,00	0,0
2011-10-05 07:00	342	36	89	0,0	19,63	4,92	376,7	989,50	2,77	4,92	19,42	7,73	3,3	0,00	0,0
2011-10-05 07:30	236	36	87	0,0	19,63	5,12	376,7	989,50	2,64	5,12	19,42	7,77	3,0	0,00	0,0
2011-10-05 08:00	247	36	83	0,0	19,63	5,32	376,7	990,50	2,15	5,32	19,42	7,67	2,8	0,00	0,0
2011-10-05 08:30	263	36	84	0,0	19,63	4,92	376,7	990,50	1,93	4,92	19,42	7,34	1,8	0,00	0,0
2011-10-05 09:00	223	36	84	0,0	19,73	5,52	376,7	990,50	2,52	5,52	19,52	7,95	3,3	0,00	0,0
2011-10-05 09:30	242	36	77	0,0	19,73	6,52	376,7	990,50	2,22	6,52	19,52	8,44	2,4	0,00	0,0
2011-10-05 10:00	300	36	74	0,0	19,73	7,22	376,7	991,50	2,32	7,22	19,52	8,93	4,5	0,00	0,0
2011-10-05 10:30	329	36	71	0,0	19,73	7,42	376,7	991,50	1,90	7,42	19,52	8,93	4,5	0,00	0,0
2011-10-05 11:00	294	35	67	2,0	19,73	7,72	376,7	991,50	1,34	7,72	19,48	8,97	4,9	0,00	0,0
2011-10-05 11:30	292	35	66	1,8	19,73	7,92	377,3	991,50	1,31	7,92	19,48	9,11	4,5	0,60	0,6
2011-10-05 12:00	315	35	65	1,2	19,63	8,02	377,3	991,50	1,18	8,02	19,38	9,15	3,1	0,60	0,6
2011-10-05 12:30	167	35	64	0,0	19,53	8,62	377,3	991,50	1,53	8,62	19,28	9,69	3,1	0,00	0,6
2011-10-05 13:00	196	35	61	0,0	19,43	8,72	377,3	992,50	0,92	8,72	19,18	9,61	4,7	0,00	0,6
2011-10-05 13:30	280	35	60	0,0	19,43	9,22	377,3	992,50	1,15	9,22	19,18	10,05	5,2	0,00	0,6
2011-10-05 14:00	270	35	55	0,0	19,33	9,82	377,3	992,50	0,43	9,82	19,08	10,37	4,7	0,00	0,6
2011-10-05 14:30	289	35	53	1,6	19,33	10,22	377,3	992,50	0,26	10,22	19,08	10,67	3,5	0,00	0,6
2011-10-05 15:00	175	35	55	1,8	19,33	10,12	377,3	992,50	0,71	10,12	19,08	10,67	4,3	0,00	0,6
2011-10-05 15:30	310	35	55	0,0	19,33	9,82	377,9	992,50	0,43	9,82	19,08	10,37	2,0	0,60	1,2
2011-10-05 16:00	336	35	55	1,6	19,23	9,62	377,9	992,50	0,25	9,62	18,98	10,17	3,7	0,60	1,2
2011-10-05 16:30	335	35	58	0,0	19,23	9,22	377,9	992,50	0,65	9,22	18,98	9,94	2,4	0,00	1,2
2011-10-05 17:00	338	35	63	0,0	19,23	8,82	377,9	992,50	1,48	8,82	18,98	9,83	2,4	0,00	1,2
2011-10-05 17:30	254	35	68	0,0	19,23	8,42	377,9	992,50	2,22	8,42	18,98	9,74	0,0	0,00	1,2
2011-10-05 18:00	276	35	69	0,0	19,23	8,22	377,9	992,50	2,25	8,22	18,98	9,60	0,0	0,00	1,2
2011-10-05 18:30	342	36	70	0,0	19,23	7,92	377,9	991,50	2,17	7,92	19,02	9,36	1,2	0,00	1,2

Datum	Vindriktning °	Luftfukt inne Rh%	Luftfukt ute Rh%	Vindhastighet m/s	Temp inne °C	Temp ute °C	Nederb. året mm	Lufttryck Mbar	Daggpunkt °C	Kyleffekt °C	Vix inne °C	Vix ute °C	Vindby m/s	Korr lufttryck	Regn/dygn mm
2011-10-05 19:00	347	36	74	0,0	19,23	7,52	377,9	991,50	2,60	7,52	19,02	9,23	0,0	0,00	1,2
2011-10-05 19:30	347	36	74	0,0	19,23	7,12	377,9	991,50	2,22	7,12	19,02	8,83	0,0	0,00	1,2
2011-10-05 20:00	24	36	78	0,0	19,23	5,92	377,9	991,50	1,83	5,92	19,02	7,91	0,0	0,00	1,2
2011-10-05 20:30	24	36	81	0,0	19,23	5,62	377,9	991,50	2,09	5,62	19,02	7,82	0,0	0,00	1,2
2011-10-05 21:00	110	36	83	0,0	19,33	5,72	377,9	990,50	2,54	5,72	19,12	8,07	0,0	0,00	1,2
2011-10-05 21:30	155	36	83	3,0	19,33	6,02	377,9	990,50	2,83	3,54	19,12	8,37	3,1	0,00	1,2
2011-10-05 22:00	148	36	79	2,2	19,33	6,52	377,9	989,50	2,60	6,52	19,12	8,58	4,7	0,00	1,2
2011-10-05 22:30	132	36	79	1,8	19,23	6,72	377,9	989,50	2,79	6,72	19,02	8,78	4,1	0,00	1,2
2011-10-05 23:00	139	36	80	3,5	19,23	6,82	377,9	988,50	3,07	3,44	19,02	8,95	4,3	0,00	1,2
2011-10-05 23:30	129	36	81	2,6	19,33	6,82	377,9	988,50	3,25	5,39	19,12	9,02	5,0	0,00	1,2
2011-10-06 00:00	138	36	80	1,6	19,33	7,02	377,9	988,50	3,27	7,02	19,12	9,15	5,2	0,00	0,0
2011-10-06 00:30	133	36	82	2,8	19,43	7,02	377,9	987,50	3,63	4,63	19,22	9,30	3,9	0,00	0,0
2011-10-06 01:00	137	36	84	0,0	19,63	6,82	377,9	986,50	3,79	6,82	19,42	9,25	2,8	0,00	0,0
2011-10-06 01:30	105	36	85	0,0	19,73	6,22	377,9	986,50	3,38	6,22	19,52	8,72	2,0	0,00	0,0
2011-10-06 02:00	120	36	88	1,6	19,93	5,62	377,9	985,50	3,30	5,62	19,72	8,35	3,9	0,00	0,0
2011-10-06 02:30	121	36	91	1,6	20,03	5,12	377,9	985,50	3,30	5,12	19,82	8,09	3,1	0,00	0,0
2011-10-06 03:00	122	36	93	1,2	20,03	5,32	377,9	984,50	3,81	5,32	19,82	8,45	3,3	0,00	0,0
2011-10-06 03:30	123	36	95	1,6	19,93	5,22	377,9	984,50	4,03	5,22	19,72	8,52	4,3	0,00	0,0
2011-10-06 04:00	122	36	95	0,0	19,93	4,92	377,9	983,50	3,73	4,92	19,72	8,22	2,8	0,00	0,0
2011-10-06 04:30	88	36	97	0,0	19,83	4,62	377,9	982,50	3,74	4,62	19,62	8,09	3,1	0,00	0,0
2011-10-06 05:00	115	36	99	1,2	19,73	4,92	377,9	982,50	4,33	4,92	19,52	8,56	2,4	0,00	0,0
2011-10-06 05:30	114	36	100	2,2	19,73	5,12	377,9	982,50	4,68	5,12	19,52	8,85	3,9	0,00	0,0
2011-10-06 06:00	128	36	100	3,3	19,83	5,82	377,9	981,50	5,38	2,31	19,62	9,55	5,2	0,00	0,0
2011-10-06 06:30	125	36	100	1,4	19,83	5,82	377,9	981,50	5,38	5,82	19,62	9,55	4,7	0,00	0,0
2011-10-06 07:00	114	36	100	1,2	19,93	5,72	377,9	980,50	5,28	5,72	19,72	9,45	2,6	0,00	0,0
2011-10-06 07:30	109	36	100	0,0	20,03	5,72	377,9	980,50	5,28	5,72	19,82	9,45	3,1	0,00	0,0
2011-10-06 08:00	118	36	100	0,0	20,13	5,92	377,9	980,50	5,48	5,92	19,92	9,65	2,4	0,00	0,0
2011-10-06 08:30	109	36	100	1,6	20,23	6,12	377,9	980,50	5,68	6,12	20,02	9,85	2,2	0,00	0,0
2011-10-06 09:00	141	36	100	0,0	20,23	6,52	377,9	979,50	6,08	6,52	20,02	10,25	2,4	0,00	0,0
2011-10-06 09:30	113	36	100	1,6	20,23	7,12	377,9	979,50	6,68	7,12	20,02	10,85	3,1	0,00	0,0
2011-10-06 10:00	104	36	100	0,0	20,23	7,42	377,9	978,50	6,98	7,42	20,02	11,15	2,8	0,00	0,0
2011-10-06 10:30	120	36	100	0,0	20,13	7,92	377,9	978,50	7,47	7,92	19,92	11,65	3,1	0,00	0,0
2011-10-06 11:00	115	36	100	0,0	20,03	8,42	377,9	978,50	7,97	8,42	19,82	12,15	2,6	0,00	0,0
2011-10-06 11:30	111	36	100	0,0	20,03	8,82	377,9	978,50	8,37	8,82	19,82	12,55	2,0	0,00	0,0
2011-10-06 12:00	318	37	100	1,8	19,93	7,52	379,7	978,50	7,08	7,52	19,76	11,25	4,5	1,80	1,8
2011-10-06 12:30	351	36	100	3,0	19,83	6,42	379,7	979,50	5,98	3,98	19,62	10,15	6,0	1,80	1,8
2011-10-06 13:00	308	36	98	3,1	19,73	6,12	380,9	979,50	5,38	3,65	19,52	9,68	6,2	1,20	3,0
2011-10-06 13:30	297	36	99	2,6	19,73	6,22	380,9	979,50	5,63	4,75	19,52	9,86	3,9	1,20	3,0
2011-10-06 14:00	328	36	98	1,8	19,83	6,12	380,9	979,50	5,38	6,12	19,62	9,68	4,1	0,00	3,0
2011-10-06 14:30	345	36	94	1,2	19,83	5,92	380,9	979,50	4,56	5,92	19,62	9,14	3,1	0,00	3,0
2011-10-06 15:00	320	36	95	1,6	19,93	6,22	380,9	979,50	5,02	6,22	19,72	9,52	2,8	0,00	3,0
2011-10-06 15:30	316	36	90	0,0	19,93	5,92	380,9	978,50	3,92	5,92	19,72	8,81	3,0	0,00	3,0
2011-10-06 16:00	74	36	94	0,0	20,03	5,82	380,9	978,50	4,46	5,82	19,82	9,04	2,2	0,00	3,0
2011-10-06 16:30	75	36	94	0,0	20,03	5,82	380,9	978,50	4,46	5,82	19,82	9,04	0,0	0,00	3,0
2011-10-06 17:00	151	36	94	0,0	19,93	5,82	380,9	978,50	4,46	5,82	19,72	9,04	1,4	0,00	3,0
2011-10-06 17:30	146	36	96	0,0	19,93	5,62	380,9	978,50	4,58	5,62	19,72	9,00	2,0	0,00	3,0

Datum	Vindriktning °	Luftfukt inne Rh%	Luftfukt ute Rh%	Vindhastighet m/s	Temp inne °C	Temp ute °C	Nederb. året mm	Lufttryck Mbar	Daggpunkt °C	Kyleffekt °C	Vix inne °C	Vix ute °C	Vindby m/s	Korr lufttryck	Regn/dygn mm
2011-10-06 18:00	144	36	97	0,0	19,83	5,72	380,9	978,50	4,83	5,72	19,62	9,19	1,4	0,00	3,0
2011-10-06 18:30	146	36	97	0,0	19,83	5,52	380,9	978,50	4,63	5,52	19,62	8,99	1,2	0,00	3,0
2011-10-06 19:00	160	36	98	0,0	19,83	5,02	380,9	977,49	4,28	5,02	19,62	8,57	0,0	0,00	3,0
2011-10-06 19:30	159	36	99	0,0	19,83	4,52	380,9	977,49	3,94	4,52	19,62	8,16	0,0	0,00	3,0
2011-10-06 20:00	160	36	99	0,0	19,93	3,82	380,9	977,49	3,24	3,82	19,72	7,46	0,0	0,00	3,0
2011-10-06 20:30	351	36	100	0,0	20,03	3,42	380,9	977,49	2,99	3,42	19,82	7,15	1,2	0,00	3,0
2011-10-06 21:00	338	36	100	0,0	20,13	3,32	380,9	977,49	2,89	3,32	19,92	7,05	1,4	0,00	3,0
2011-10-06 21:30	339	36	100	0,0	20,23	2,82	380,9	977,49	2,39	2,82	20,02	6,55	0,0	0,00	3,0
2011-10-06 22:00	338	36	100	0,0	20,23	2,62	380,9	977,49	2,19	2,62	20,02	6,35	0,0	0,00	3,0
2011-10-06 22:30	339	36	100	0,0	20,13	2,42	380,9	977,49	1,99	2,42	19,92	6,15	0,0	0,00	3,0
2011-10-06 23:00	338	36	100	0,0	20,03	1,82	380,9	977,49	1,39	1,82	19,82	5,55	0,0	0,00	3,0
2011-10-06 23:30	338	36	100	0,0	20,03	1,32	380,9	977,49	0,89	1,32	19,82	5,05	0,0	0,00	3,0
2011-10-07 00:00	339	36	100	0,0	19,93	0,92	380,9	977,49	0,49	0,92	19,72	4,64	0,0	0,00	0,0
2011-10-07 00:30	338	36	100	0,0	19,93	0,92	380,9	977,49	0,49	0,92	19,72	4,64	0,0	0,00	0,0
2011-10-07 01:00	227	36	100	0,0	19,83	0,82	380,9	976,49	0,39	0,82	19,62	4,54	0,0	0,00	0,0
2011-10-07 01:30	225	36	100	0,0	19,93	0,72	380,9	977,49	0,29	0,72	19,72	4,44	0,0	0,00	0,0
2011-10-07 02:00	266	36	100	0,0	19,93	0,72	380,9	977,49	0,29	0,72	19,72	4,44	0,0	0,00	0,0
2011-10-07 02:30	268	36	100	0,0	20,03	0,61	380,9	976,49	0,19	0,61	19,82	4,34	0,0	0,00	0,0
2011-10-07 03:00	286	36	100	0,0	20,13	0,72	380,9	976,49	0,29	0,72	19,92	4,44	0,0	0,00	0,0
2011-10-07 03:30	321	36	100	0,0	20,13	0,61	380,9	976,49	0,19	0,61	19,92	4,34	0,0	0,00	0,0
2011-10-07 04:00	315	36	100	0,0	20,23	0,61	380,9	976,49	0,19	0,61	20,02	4,34	0,0	0,00	0,0
2011-10-07 04:30	316	36	100	0,0	20,23	0,72	380,9	976,49	0,29	0,72	20,02	4,44	0,0	0,00	0,0
2011-10-07 05:00	179	36	100	0,0	20,13	0,41	380,9	976,49	-0,01	0,41	19,92	4,14	1,4	0,00	0,0
2011-10-07 05:30	279	36	100	0,0	20,03	0,61	380,9	976,49	0,19	0,61	19,82	4,34	0,0	0,00	0,0
2011-10-07 06:00	278	36	100	0,0	20,03	0,41	380,9	976,49	-0,01	0,41	19,82	4,14	0,0	0,00	0,0
2011-10-07 06:30	279	36	100	0,0	20,03	0,31	380,9	976,49	-0,11	0,31	19,82	4,04	0,0	0,00	0,0
2011-10-07 07:00	279	36	100	0,0	20,03	0,31	380,9	976,49	-0,11	0,31	19,82	4,04	0,0	0,00	0,0
2011-10-07 07:30	271	35	100	0,0	20,03	0,61	380,9	977,49	0,19	0,61	19,78	4,34	1,2	0,00	0,0
2011-10-07 08:00	255	35	100	0,0	20,13	0,72	381,5	977,49	0,29	0,72	19,88	4,44	1,4	0,60	0,6
2011-10-07 08:30	312	35	100	0,0	20,13	1,52	381,5	977,49	1,09	1,52	19,88	5,25	2,0	0,60	0,6
2011-10-07 09:00	329	35	100	1,2	20,13	2,12	381,5	977,49	1,69	2,12	19,88	5,85	2,6	0,00	0,6
2011-10-07 09:30	299	35	100	1,2	20,13	2,82	381,5	977,49	2,39	2,82	19,88	6,55	4,3	0,00	0,6
2011-10-07 10:00	351	35	100	2,2	20,13	3,42	381,5	978,50	2,99	3,42	19,88	7,15	3,5	0,00	0,6
2011-10-07 10:30	300	35	100	2,0	20,03	3,82	381,5	978,50	3,39	3,82	19,78	7,55	4,3	0,00	0,6
2011-10-07 11:00	272	35	99	2,2	19,93	4,22	381,5	978,50	3,64	4,22	19,68	7,86	3,9	0,00	0,6
2011-10-07 11:30	340	35	94	1,8	19,73	4,72	381,5	978,50	3,38	4,72	19,48	7,94	5,0	0,00	0,6
2011-10-07 12:00	356	35	92	3,0	19,63	5,12	381,5	978,50	3,46	2,56	19,38	8,17	6,0	0,00	0,6
2011-10-07 12:30	327	35	90	2,4	19,53	5,42	381,5	979,50	3,43	3,91	19,28	8,31	5,8	0,00	0,6
2011-10-07 13:00	340	35	89	2,4	19,53	5,72	381,5	979,50	3,56	4,22	19,28	8,53	6,2	0,00	0,6
2011-10-07 13:30	314	35	89	1,8	19,53	6,02	381,5	979,50	3,86	6,02	19,28	8,83	5,0	0,00	0,6
2011-10-07 14:00	338	35	88	2,8	19,63	6,32	381,5	980,50	3,98	3,87	19,38	9,05	5,6	0,00	0,6
2011-10-07 14:30	309	35	87	3,3	19,73	6,82	381,5	980,50	4,31	3,44	19,48	9,48	5,4	0,00	0,6
2011-10-07 15:00	316	35	86	2,8	19,73	7,12	381,5	981,50	4,43	4,74	19,48	9,70	7,3	0,00	0,6
2011-10-07 15:30	314	35	85	4,3	19,73	7,42	381,5	981,50	4,55	2,22	19,48	9,92	6,9	0,00	0,6
2011-10-07 16:00	356	35	79	4,7	19,73	7,72	381,5	981,50	3,76	1,69	19,48	9,78	7,7	0,00	0,6
2011-10-07 16:30	298	35	80	1,4	19,63	7,52	381,5	982,50	3,75	7,52	19,38	9,65	6,6	0,00	0,6

Datum	Vindriktning °	Luftfukt inne Rh%	Luftfukt ute Rh%	Vindhastighet m/s	Temp inne °C	Temp ute °C	Nederb. året mm	Lufttryck Mbar	Daggpunkt °C	Kyleffekt °C	Vix inne °C	Vix ute °C	Vindby m/s	Korr lufttryck	Regn/dygn mm
2011-10-07 17:00	328	35	79	2,4	19,53	7,22	381,5	982,50	3,27	5,81	19,28	9,28	5,8	0,00	0,6
2011-10-07 17:30	330	35	82	2,0	19,53	7,02	381,5	983,50	3,63	7,02	19,28	9,30	4,3	0,00	0,6
2011-10-07 18:00	327	35	84	2,2	19,53	6,72	381,5	983,50	3,69	6,72	19,28	9,15	3,9	0,00	0,6
2011-10-07 18:30	323	35	80	1,2	19,43	6,22	381,5	984,50	2,49	6,22	19,18	8,35	5,2	0,00	0,6
2011-10-07 19:00	326	35	83	1,8	19,43	5,82	381,5	985,50	2,64	5,82	19,18	8,17	4,9	0,00	0,6
2011-10-07 19:30	242	35	85	1,8	19,53	5,82	381,5	985,50	2,99	5,82	19,28	8,32	3,9	0,00	0,6
2011-10-07 20:00	328	35	84	2,4	19,53	5,82	381,5	986,50	2,81	4,33	19,28	8,25	3,9	0,00	0,6
2011-10-07 20:30	338	35	85	2,8	19,53	5,62	381,5	987,50	2,79	3,10	19,28	8,12	3,1	0,00	0,6
2011-10-07 21:00	331	35	81	0,0	19,63	5,32	381,5	987,50	1,80	5,32	19,38	7,52	3,9	0,00	0,6
2011-10-07 21:30	330	35	77	1,6	19,63	5,22	381,5	988,50	0,96	5,22	19,38	7,14	4,3	0,00	0,6
2011-10-07 22:00	344	35	75	2,4	19,73	5,22	381,5	988,50	0,58	3,70	19,48	7,00	5,4	0,00	0,6
2011-10-07 22:30	329	35	75	2,2	19,63	5,22	381,5	989,50	0,58	5,22	19,38	7,00	6,2	0,00	0,6
2011-10-07 23:00	351	35	77	1,4	19,63	4,82	381,5	990,50	0,58	4,82	19,38	6,73	4,5	0,00	0,6
2011-10-07 23:30	3	35	78	2,2	19,63	4,72	381,5	991,50	0,67	4,72	19,38	6,71	4,7	0,00	0,6
2011-10-08 00:00	351	35	81	0,0	19,63	4,42	381,5	991,50	0,92	4,42	19,38	6,62	3,9	0,00	0,0
2011-10-08 00:30	309	35	81	0,0	19,63	4,12	381,5	992,50	0,63	4,12	19,38	6,32	2,6	0,00	0,0
2011-10-08 01:00	338	35	82	0,0	19,63	3,82	381,5	992,50	0,51	3,82	19,38	6,09	2,0	0,00	0,0
2011-10-08 01:30	345	35	83	1,2	19,63	3,52	381,5	993,50	0,39	3,52	19,38	5,87	3,0	0,00	0,0
2011-10-08 02:00	337	35	82	0,0	19,63	3,12	381,5	993,50	-0,17	3,12	19,38	5,39	2,6	0,00	0,0
2011-10-08 02:30	329	35	84	1,2	19,73	2,62	381,5	993,50	-0,31	2,62	19,48	5,04	1,6	0,00	0,0
2011-10-08 03:00	325	35	87	0,0	19,83	2,32	381,5	994,50	-0,11	2,32	19,58	4,97	1,8	0,00	0,0
2011-10-08 03:30	351	35	85	1,2	19,83	2,62	381,5	994,50	-0,15	2,62	19,58	5,12	3,1	0,00	0,0
2011-10-08 04:00	328	35	84	0,0	19,83	2,32	381,5	995,50	-0,61	2,32	19,58	4,74	2,8	0,00	0,0
2011-10-08 04:30	331	35	86	0,0	19,93	2,52	381,5	995,50	-0,08	2,52	19,68	5,10	2,4	0,00	0,0
2011-10-08 05:00	335	35	85	0,0	19,93	2,42	381,5	996,50	-0,34	2,42	19,68	4,92	2,4	0,00	0,0
2011-10-08 05:30	314	35	84	0,0	19,93	2,02	381,5	996,50	-0,90	2,02	19,68	4,44	3,0	0,00	0,0
2011-10-08 06:00	351	35	86	0,0	19,93	1,92	381,5	997,50	-0,66	1,92	19,68	4,49	2,2	0,00	0,0
2011-10-08 06:30	3	35	81	0,0	19,93	1,92	381,5	997,50	-1,51	1,92	19,68	4,12	2,6	0,00	0,0
2011-10-08 07:00	6	35	82	0,0	19,93	1,12	381,5	998,51	-2,12	1,12	19,68	3,39	0,0	0,00	0,0
2011-10-08 07:30	302	35	87	0,0	19,93	0,92	381,5	999,51	-1,48	0,92	19,68	3,57	1,6	0,00	0,0
2011-10-08 08:00	351	35	87	0,0	19,83	1,42	381,5	999,51	-0,99	1,42	19,58	4,07	3,1	0,00	0,0
2011-10-08 08:30	356	35	86	0,0	19,83	1,32	382,7	1000,51	-1,25	1,32	19,58	3,89	4,5	1,20	1,2
2011-10-08 09:00	339	35	85	0,0	19,83	1,92	382,7	1000,51	-0,83	1,92	19,58	4,42	3,1	1,20	1,2
2011-10-08 09:30	351	35	80	0,0	19,93	2,82	383,9	1001,51	-0,81	2,82	19,68	4,95	6,6	1,20	2,4
2011-10-08 10:00	342	35	67	6,4	19,93	4,32	383,9	1002,51	-1,89	-4,83	19,68	5,57	6,4	1,20	2,4
2011-10-08 10:30	316	35	69	0,0	20,03	4,32	383,9	1002,51	-1,47	4,32	19,78	5,70	6,0	0,00	2,4
2011-10-08 11:00	332	34	67	2,0	19,93	4,22	383,9	1003,51	-1,99	4,22	19,64	5,47	6,9	0,00	2,4
2011-10-08 11:30	338	34	71	3,1	19,83	4,32	383,9	1003,51	-1,07	1,68	19,54	5,83	5,6	0,00	2,4
2011-10-08 12:00	313	34	60	1,4	19,73	4,92	383,9	1004,51	-2,89	4,92	19,44	5,75	5,4	0,00	2,4
2011-10-08 12:30	181	34	58	3,1	19,63	5,42	383,9	1004,51	-2,90	2,88	19,34	6,14	5,4	0,00	2,4
2011-10-08 13:00	332	34	61	2,4	19,63	5,52	383,9	1005,51	-2,09	4,01	19,34	6,41	5,2	0,00	2,4
2011-10-08 13:30	329	35	60	1,2	19,53	5,12	383,9	1005,51	-2,70	5,12	19,28	5,95	6,8	0,00	2,4
2011-10-08 14:00	356	35	60	2,8	19,43	5,02	383,9	1006,51	-2,79	2,45	19,18	5,85	5,6	0,00	2,4
2011-10-08 14:30	336	35	60	2,0	19,33	4,72	383,9	1006,51	-3,08	4,72	19,08	5,55	5,6	0,00	2,4
2011-10-08 15:00	13	35	58	2,8	19,33	5,22	383,9	1006,51	-3,09	2,66	19,08	5,94	5,4	0,00	2,4
2011-10-08 15:30	23	35	56	4,1	19,33	5,72	383,9	1006,51	-3,12	0,17	19,08	6,33	6,4	0,00	2,4

Datum	Vindriktning °	Luftfukt inne Rh%	Luftfukt ute Rh%	Vindhastighet m/s	Temp inne °C	Temp ute °C	Nederb. året mm	Lufttryck Mbar	Daggpunkt °C	Kyleffekt °C	Vix inne °C	Vix ute °C	Vindby m/s	Korr lufttryck	Regn/dygn mm
2011-10-08 16:00	286	35	60	1,8	19,33	5,02	383,9	1007,51	-2,79	5,02	19,08	5,85	6,0	0,00	2,4
2011-10-08 16:30	0	35	64	2,8	19,33	4,42	383,9	1007,51	-2,45	1,79	19,08	5,48	6,2	0,00	2,4
2011-10-08 17:00	356	35	63	4,3	19,33	4,12	383,9	1008,51	-2,95	-1,76	19,08	5,12	6,2	0,00	2,4
2011-10-08 17:30	7	35	65	2,8	19,33	3,72	383,9	1008,51	-2,89	1,03	19,08	4,84	6,4	0,00	2,4
2011-10-08 18:00	356	35	66	1,4	19,33	3,32	383,9	1009,51	-3,05	3,32	19,08	4,51	6,9	0,00	2,4
2011-10-08 18:30	2	35	69	0,0	19,23	2,72	383,9	1009,51	-3,00	2,72	18,98	4,10	3,5	0,00	2,4
2011-10-08 19:00	15	35	72	0,0	19,23	2,12	383,9	1009,51	-2,98	2,12	18,98	3,69	2,4	0,00	2,4
2011-10-08 19:30	16	35	74	0,0	19,13	1,42	383,9	1010,51	-3,27	1,42	18,88	3,12	0,0	0,00	2,4
2011-10-08 20:00	1	35	79	1,2	19,13	1,22	383,9	1010,51	-2,54	1,22	18,88	3,27	2,4	0,00	2,4
2011-10-08 20:30	1	35	79	1,2	19,13	1,12	383,9	1010,51	-2,64	1,12	18,88	3,17	3,0	0,00	2,4
2011-10-08 21:00	332	35	81	0,0	19,03	0,82	383,9	1010,51	-2,58	0,82	18,78	3,02	3,3	0,00	2,4
2011-10-08 21:30	15	35	82	1,2	19,03	0,61	383,9	1011,51	-2,61	0,61	18,78	2,89	2,4	0,00	2,4
2011-10-08 22:00	342	35	83	1,2	19,03	0,72	383,9	1011,51	-2,34	0,72	18,78	3,07	2,2	0,00	2,4
2011-10-08 22:30	3	35	82	1,4	19,03	0,61	383,9	1011,51	-2,61	0,61	18,78	2,89	2,6	0,00	2,4
2011-10-08 23:00	332	35	84	0,0	19,03	0,61	383,9	1011,51	-2,27	0,61	18,78	3,04	2,0	0,00	2,4
2011-10-08 23:30	356	35	84	0,0	19,03	0,41	383,9	1011,51	-2,46	0,41	18,78	2,84	0,0	0,00	2,4
2011-10-09 00:00	356	35	86	0,0	19,13	-0,09	383,9	1011,51	-2,62	-0,09	18,88	2,49	0,0	0,00	0,0
2011-10-09 00:30	2	35	90	0,0	19,33	-0,39	383,9	1011,51	-2,28	-0,39	19,08	2,51	1,6	0,00	0,0
2011-10-09 01:00	2	35	92	0,0	19,53	-1,49	383,9	1011,51	-3,06	-1,49	19,28	1,57	0,0	0,00	0,0
2011-10-09 01:30	2	35	93	0,0	19,73	-1,79	383,9	1011,51	-3,21	-1,79	19,48	1,35	0,0	0,00	0,0
2011-10-09 02:00	2	34	93	0,0	19,73	-2,19	383,9	1011,51	-3,61	-2,19	19,44	0,95	0,0	0,00	0,0
2011-10-09 02:30	2	34	95	0,0	19,73	-2,59	383,9	1011,51	-3,71	-2,59	19,44	0,71	0,0	0,00	0,0
2011-10-09 03:00	2	34	98	0,0	19,63	-2,69	383,9	1011,51	-3,38	-2,69	19,34	0,87	0,0	0,00	0,0
2011-10-09 03:30	2	34	96	0,0	19,53	-3,09	383,9	1011,51	-4,06	-3,09	19,23	0,30	0,0	0,00	0,0
2011-10-09 04:00	2	34	98	0,0	19,63	-3,09	383,9	1011,51	-3,78	-3,09	19,34	0,47	0,0	0,00	0,0
2011-10-09 04:30	2	34	100	0,0	19,73	-2,99	383,9	1010,51	-3,40	-2,99	19,44	0,74	0,0	0,00	0,0
2011-10-09 05:00	2	34	100	0,0	19,83	-3,19	383,9	1010,51	-3,60	-3,19	19,54	0,54	0,0	0,00	0,0
2011-10-09 05:30	82	34	100	0,0	19,93	-3,09	383,9	1009,51	-3,50	-3,09	19,64	0,64	1,2	0,00	0,0
2011-10-09 06:00	89	34	100	0,0	19,93	-1,89	383,9	1009,51	-2,30	-1,89	19,64	1,84	1,6	0,00	0,0
2011-10-09 06:30	100	34	100	0,0	19,93	-2,29	383,9	1009,51	-2,70	-2,29	19,64	1,44	1,4	0,00	0,0
2011-10-09 07:00	97	34	100	0,0	19,73	-2,09	383,9	1008,51	-2,50	-2,09	19,44	1,64	1,4	0,00	0,0
2011-10-09 07:30	119	34	100	0,0	19,73	-1,79	383,9	1008,51	-2,20	-1,79	19,44	1,94	2,8	0,00	0,0
2011-10-09 08:00	98	34	100	1,2	19,73	-1,79	383,9	1008,51	-2,20	-1,79	19,44	1,94	2,2	0,00	0,0
2011-10-09 08:30	93	35	100	1,6	19,83	-1,79	383,9	1007,51	-2,20	-1,79	19,58	1,94	2,6	0,00	0,0
2011-10-09 09:00	124	35	100	2,0	19,93	-1,49	383,9	1007,51	-1,90	-1,49	19,68	2,24	3,3	0,00	0,0
2011-10-09 09:30	130	35	100	2,0	20,03	-0,89	383,9	1006,51	-1,30	-0,89	19,78	2,84	4,1	0,00	0,0
2011-10-09 10:00	123	35	100	3,3	20,13	-0,39	383,9	1006,51	-0,80	-4,70	19,88	3,34	4,9	0,00	0,0
2011-10-09 10:30	124	34	100	4,3	20,13	-0,49	383,9	1005,51	-0,90	-7,30	19,84	3,24	5,6	0,00	0,0
2011-10-09 11:00	141	34	100	5,2	20,13	0,21	383,9	1004,51	-0,21	-8,27	19,84	3,94	7,5	0,00	0,0
2011-10-09 11:30	107	34	100	3,7	20,13	0,51	383,9	1004,51	0,09	-4,89	19,84	4,24	6,8	0,00	0,0
2011-10-09 12:00	135	34	100	3,5	20,03	0,92	383,9	1003,51	0,49	-3,23	19,74	4,64	7,5	0,00	0,0
2011-10-09 12:30	140	34	100	3,0	19,93	1,22	383,9	1003,51	0,79	-1,71	19,64	4,95	6,4	0,00	0,0
2011-10-09 13:00	151	34	92	5,4	19,83	1,62	383,9	1003,51	-0,00	-7,13	19,54	4,67	7,5	0,00	0,0
2011-10-09 13:30	160	34	85	4,3	19,83	1,92	383,9	1002,51	-0,83	-4,41	19,54	4,42	8,7	0,00	0,0
2011-10-09 14:00	137	34	84	4,9	19,73	1,92	383,9	1001,51	-1,00	-5,50	19,44	4,34	8,5	0,00	0,0
2011-10-09 14:30	134	34	97	5,6	19,83	0,92	383,9	1000,51	0,06	-8,03	19,54	4,39	8,5	0,00	0,0

Datum	Vindriktning °	Luftfukt inne Rh%	Luftfukt ute Rh%	Vindhastighet m/s	Temp inne °C	Temp ute °C	Nederb. året mm	Lufttryck Mbar	Daggpunkt °C	Kyleffekt °C	Vix inne °C	Vix ute °C	Vindby m/s	Korr lufttryck	Regn/dygn mm
2011-10-09 15:00	148	34	100	5,2	19,83	0,51	383,9	999,51	0,09	-7,89	19,54	4,24	8,3	0,00	0,0
2011-10-09 15:30	150	34	100	4,1	19,93	0,51	383,9	998,51	0,09	-6,09	19,64	4,24	8,3	0,00	0,0
2011-10-09 16:00	132	34	100	6,2	19,83	0,41	383,9	997,50	-0,01	-9,32	19,54	4,14	7,7	0,00	0,0
2011-10-09 16:30	142	34	100	7,1	19,83	0,41	383,9	997,50	-0,01	-10,67	19,54	4,14	9,4	0,00	0,0
2011-10-09 17:00	139	34	100	6,2	19,83	0,51	383,9	996,50	0,09	-9,19	19,54	4,24	8,3	0,00	0,0
2011-10-09 17:30	147	34	100	5,0	19,73	0,51	383,9	996,50	0,09	-7,89	19,44	4,24	8,5	0,00	0,0
2011-10-09 18:00	148	34	100	7,7	19,63	0,41	383,9	995,50	-0,01	-11,85	19,34	4,14	8,1	0,00	0,0
2011-10-09 18:30	196	34	100	4,9	19,63	0,41	383,9	994,50	-0,01	-7,36	19,34	4,14	9,0	0,00	0,0
2011-10-09 19:00	150	34	100	4,1	19,53	0,61	383,9	994,50	0,19	-5,97	19,23	4,34	7,9	0,00	0,0
2011-10-09 19:30	155	34	100	2,8	19,53	0,61	383,9	994,50	0,19	-2,36	19,23	4,34	6,9	0,00	0,0
2011-10-09 20:00	188	34	100	5,4	19,53	0,72	383,9	994,50	0,29	-8,28	19,23	4,44	6,8	0,00	0,0
2011-10-09 20:30	158	34	100	0,0	19,43	0,82	383,9	993,50	0,39	0,82	19,13	4,54	5,0	0,00	0,0
2011-10-09 21:00	166	34	100	3,9	19,43	0,92	383,9	993,50	0,49	-4,42	19,13	4,64	5,0	0,00	0,0
2011-10-09 21:30	150	34	100	3,5	19,43	1,02	385,7	993,50	0,59	-3,11	19,13	4,75	6,0	1,80	1,8
2011-10-09 22:00	152	34	100	1,8	19,43	1,12	386,9	993,50	0,69	1,12	19,13	4,85	4,7	3,00	3,0
2011-10-09 22:30	138	34	100	2,0	19,43	1,12	389,3	993,50	0,69	1,12	19,13	4,85	4,7	3,60	5,4
2011-10-09 23:00	143	34	100	2,6	19,53	1,12	389,3	992,50	0,69	-0,63	19,23	4,85	4,1	2,40	5,4
2011-10-09 23:30	186	34	100	1,6	19,53	1,22	390,5	993,50	0,79	1,22	19,23	4,95	4,3	1,20	6,6
2011-10-10 00:00	150	34	100	1,4	19,63	1,22	390,5	993,50	0,79	1,22	19,34	4,95	3,5	1,20	0,0
2011-10-10 00:30	146	34	100	1,2	19,63	1,22	390,5	992,50	0,79	1,22	19,34	4,95	4,5	0,00	0,0
2011-10-10 01:00	147	34	100	0,0	19,63	1,32	391,7	992,50	0,89	1,32	19,34	5,05	3,5	1,20	1,2
2011-10-10 01:30	174	34	100	0,0	19,63	1,32	392,3	992,50	0,89	1,32	19,34	5,05	3,3	1,80	1,8
2011-10-10 02:00	167	34	100	0,0	19,63	1,32	392,3	992,50	0,89	1,32	19,34	5,05	1,8	0,60	1,8
2011-10-10 02:30	156	34	100	0,0	19,53	1,12	392,3	992,50	0,69	1,12	19,23	4,85	1,6	0,00	1,8
2011-10-10 03:00	147	34	100	0,0	19,53	1,02	392,3	992,50	0,59	1,02	19,23	4,75	1,6	0,00	1,8
2011-10-10 03:30	122	34	100	0,0	19,63	0,82	392,3	992,50	0,39	0,82	19,34	4,54	1,4	0,00	1,8
2011-10-10 04:00	117	34	100	0,0	19,63	0,92	392,3	992,50	0,49	0,92	19,34	4,64	1,2	0,00	1,8
2011-10-10 04:30	123	34	100	0,0	19,73	0,92	392,3	992,50	0,49	0,92	19,44	4,64	1,8	0,00	1,8
2011-10-10 05:00	128	34	100	0,0	19,73	0,92	392,3	992,50	0,49	0,92	19,44	4,64	1,8	0,00	1,8
2011-10-10 05:30	134	34	100	0,0	19,83	0,92	392,3	992,50	0,49	0,92	19,54	4,64	1,6	0,00	1,8
2011-10-10 06:00	117	34	100	0,0	19,83	0,92	393,5	992,50	0,49	0,92	19,54	4,64	1,2	1,20	3,0
2011-10-10 06:30	117	34	100	0,0	19,83	1,02	393,5	992,50	0,59	1,02	19,54	4,75	1,4	1,20	3,0
2011-10-10 07:00	116	34	100	0,0	19,93	1,12	393,5	992,50	0,69	1,12	19,64	4,85	0,0	0,00	3,0
2011-10-10 07:30	92	34	100	0,0	19,93	1,12	393,5	991,50	0,69	1,12	19,64	4,85	1,8	0,00	3,0
2011-10-10 08:00	120	34	100	0,0	19,93	1,22	393,5	991,50	0,79	1,22	19,64	4,95	2,2	0,00	3,0
2011-10-10 08:30	106	34	100	0,0	19,93	1,22	393,5	991,50	0,79	1,22	19,64	4,95	2,4	0,00	3,0
2011-10-10 09:00	104	34	100	0,0	19,83	1,32	393,5	991,50	0,89	1,32	19,54	5,05	0,0	0,00	3,0
2011-10-10 09:30	150	34	100	1,6	19,83	1,52	393,5	991,50	1,09	1,52	19,54	5,25	2,0	0,00	3,0
2011-10-10 10:00	108	34	100	0,0	19,83	1,72	393,5	991,50	1,29	1,72	19,54	5,45	1,8	0,00	3,0
2011-10-10 10:30	119	34	100	0,0	19,83	2,12	394,7	991,50	1,69	2,12	19,54	5,85	1,6	1,20	4,2
2011-10-10 11:00	98	34	100	0,0	19,83	2,72	394,7	991,50	2,29	2,72	19,54	6,45	1,8	1,20	4,2
2011-10-10 11:30	156	34	100	1,8	19,83	3,52	394,7	990,50	3,09	3,52	19,54	7,25	3,3	0,00	4,2
2011-10-10 12:00	126	34	100	1,2	19,93	4,02	395,9	990,50	3,59	4,02	19,64	7,75	3,0	1,20	5,4
2011-10-10 12:30	153	34	100	1,2	19,93	4,72	396,5	990,50	4,28	4,72	19,64	8,45	2,2	1,80	6,0
2011-10-10 13:00	184	34	100	0,0	19,83	4,72	396,5	990,50	4,28	4,72	19,54	8,45	2,6	0,60	6,0
2011-10-10 13:30	158	34	100	0,0	19,83	5,02	396,5	989,50	4,58	5,02	19,54	8,75	1,4	0,00	6,0

Datum	Vindriktning °	Luftfukt inne Rh%	Luftfukt ute Rh%	Vindhastighet m/s	Temp inne °C	Temp ute °C	Nederb. året mm	Lufttryck Mbar	Daggpunkt °C	Kyleffekt °C	Vix inne °C	Vix ute °C	Vindby m/s	Korr lufttryck	Regn/dygn mm
2011-10-10 14:00	135	34	100	1,4	19,73	5,32	396,5	989,50	4,88	5,32	19,44	9,05	2,6	0,00	6,0
2011-10-10 14:30	148	34	97	2,0	19,73	6,02	396,5	989,50	5,13	6,02	19,44	9,49	2,2	0,00	6,0
2011-10-10 15:00	147	34	87	0,0	19,63	6,52	396,5	989,50	4,01	6,52	19,34	9,18	3,3	0,00	6,0
2011-10-10 15:30	137	34	84	1,2	19,53	6,32	396,5	989,50	3,30	6,32	19,23	8,75	3,1	0,00	6,0
2011-10-10 16:00	153	34	85	0,0	19,43	6,12	396,5	989,50	3,28	6,12	19,13	8,62	2,4	0,00	6,0
2011-10-10 16:30	149	34	86	0,0	19,43	5,92	396,5	988,50	3,25	5,92	19,13	8,50	0,0	0,00	6,0
2011-10-10 17:00	152	34	95	0,0	19,33	5,42	396,5	988,50	4,22	5,42	19,03	8,72	0,0	0,00	6,0
2011-10-10 17:30	155	34	99	0,0	19,33	5,02	396,5	988,50	4,43	5,02	19,03	8,66	0,0	0,00	6,0
2011-10-10 18:00	155	34	97	0,0	19,23	4,62	397,7	988,50	3,74	4,62	18,93	8,09	3,9	1,20	7,2
2011-10-10 18:30	153	34	99	0,0	19,23	3,72	397,7	988,50	3,14	3,72	18,93	7,36	0,0	1,20	7,2
2011-10-10 19:00	155	35	100	0,0	19,23	3,32	397,7	988,50	2,89	3,32	18,98	7,05	0,0	0,00	7,2
2011-10-10 19:30	19	35	99	0,0	19,33	3,52	397,7	988,50	2,94	3,52	19,08	7,16	0,0	0,00	7,2
2011-10-10 20:00	18	35	100	0,0	19,43	3,12	397,7	988,50	2,69	3,12	19,18	6,85	0,0	0,00	7,2
2011-10-10 20:30	330	35	100	0,0	19,53	3,42	397,7	988,50	2,99	3,42	19,28	7,15	1,2	0,00	7,2
2011-10-10 21:00	330	34	99	0,0	19,53	3,32	398,9	988,50	2,74	3,32	19,23	6,96	4,9	1,20	8,4
2011-10-10 21:30	334	34	98	0,0	19,63	3,12	398,9	988,50	2,39	3,12	19,34	6,67	1,2	1,20	8,4
2011-10-10 22:00	327	34	98	1,2	19,63	3,02	398,9	988,50	2,30	3,02	19,34	6,57	1,8	0,00	8,4
2011-10-10 22:30	336	34	98	0,0	19,63	2,92	398,9	988,50	2,20	2,92	19,34	6,47	1,6	0,00	8,4
2011-10-10 23:00	323	34	98	0,0	19,53	2,72	398,9	988,50	2,00	2,72	19,23	6,27	1,2	0,00	8,4
2011-10-10 23:30	290	34	99	0,0	19,53	2,32	398,9	988,50	1,74	2,32	19,23	5,96	1,2	0,00	8,4
2011-10-11 00:00	287	34	99	0,0	19,53	2,02	398,9	988,50	1,45	2,02	19,23	5,66	0,0	0,00	0,0
2011-10-11 00:30	325	34	99	0,0	19,53	1,72	398,9	988,50	1,15	1,72	19,23	5,36	0,0	0,00	0,0
2011-10-11 01:00	341	34	99	0,0	19,63	1,72	398,9	988,50	1,15	1,72	19,34	5,36	0,0	0,00	0,0
2011-10-11 01:30	343	34	100	1,4	19,73	1,82	398,9	988,50	1,39	1,82	19,44	5,55	2,2	0,00	0,0
2011-10-11 02:00	244	34	100	0,0	19,73	2,12	398,9	988,50	1,69	2,12	19,44	5,85	1,4	0,00	0,0
2011-10-11 02:30	281	34	100	0,0	19,73	2,32	398,9	988,50	1,89	2,32	19,44	6,05	1,8	0,00	0,0
2011-10-11 03:00	285	34	100	0,0	19,83	2,42	398,9	988,50	1,99	2,42	19,54	6,15	2,0	0,00	0,0
2011-10-11 03:30	343	34	99	0,0	19,83	2,52	398,9	988,50	1,94	2,52	19,54	6,16	2,6	0,00	0,0
2011-10-11 04:00	324	34	99	0,0	19,83	2,52	398,9	989,50	1,94	2,52	19,54	6,16	2,4	0,00	0,0
2011-10-11 04:30	318	34	98	0,0	19,73	2,42	398,9	989,50	1,70	2,42	19,44	5,97	2,6	0,00	0,0
2011-10-11 05:00	331	34	96	0,0	19,73	2,22	398,9	989,50	1,20	2,22	19,44	5,60	2,8	0,00	0,0
2011-10-11 05:30	320	34	96	0,0	19,73	1,92	398,9	989,50	0,90	1,92	19,44	5,30	2,2	0,00	0,0
2011-10-11 06:00	286	34	92	1,2	19,63	1,62	398,9	989,50	-0,00	1,62	19,34	4,67	3,3	0,00	0,0
2011-10-11 06:30	315	34	93	0,0	19,63	1,22	398,9	989,50	-0,24	1,22	19,34	4,35	2,6	0,00	0,0
2011-10-11 07:00	336	34	96	0,0	19,63	1,02	398,9	989,50	0,01	1,02	19,34	4,40	1,2	0,00	0,0
2011-10-11 07:30	332	34	97	0,0	19,63	0,82	398,9	989,50	-0,04	0,82	19,34	4,29	1,2	0,00	0,0
2011-10-11 08:00	288	34	98	0,0	19,63	0,72	398,9	989,50	0,01	0,72	19,34	4,27	2,2	0,00	0,0
2011-10-11 08:30	331	34	98	0,0	19,73	0,61	398,9	989,50	-0,09	0,61	19,44	4,17	2,2	0,00	0,0
2011-10-11 09:00	329	34	98	0,0	19,73	1,12	398,9	989,50	0,40	1,12	19,44	4,67	2,4	0,00	0,0
2011-10-11 09:30	296	34	96	0,0	19,83	1,12	398,9	989,50	0,11	1,12	19,54	4,50	1,6	0,00	0,0
2011-10-11 10:00	294	34	95	0,0	19,83	1,82	398,9	989,50	0,66	1,82	19,54	5,12	1,4	0,00	0,0
2011-10-11 10:30	326	34	89	1,8	19,83	2,52	398,9	989,50	0,41	2,52	19,54	5,33	3,1	0,00	0,0
2011-10-11 11:00	319	34	87	2,4	19,83	2,72	398,9	989,50	0,29	1,06	19,54	5,37	3,7	0,00	0,0
2011-10-11 11:30	333	34	83	1,6	19,63	3,22	398,9	989,50	0,10	3,22	19,34	5,57	3,7	0,00	0,0
2011-10-11 12:00	318	34	81	0,0	19,53	3,42	398,9	989,50	-0,05	3,42	19,23	5,62	3,5	0,00	0,0
2011-10-11 12:30	295	34	82	1,2	19,43	3,62	398,9	989,50	0,32	3,62	19,13	5,89	3,3	0,00	0,0

Datum	Vindriktning	Luftfukt inne	Luftfukt ute	Vindhastighet	Temp inne	Temp ute	Nederb. året	Lufttryck	Daggpunkt	Kyleffekt	Vix inne	Vix ute	Vindby	Korr lufttryck	Regn/dygn
	°	Rh%	Rh%	m/s	°C	°C	mm	Mbar	°C	°C	°C	°C	m/s		mm
2011-10-11 13:00	338	34	78	3,1	19,33	3,72	398,9	989,50	-0,30	1,03	19,03	5,70	4,7	0,00	0,0
2011-10-11 13:30	331	34	78	1,6	19,23	4,02	398,9	989,50	-0,01	4,02	18,93	6,00	4,1	0,00	0,0
2011-10-11 14:00	329	34	76	2,0	19,13	4,02	398,9	990,50	-0,38	4,02	18,83	5,86	4,7	0,00	0,0
2011-10-11 14:30	318	34	72	2,8	19,03	4,02	398,9	990,50	-1,15	1,35	18,73	5,59	4,5	0,00	0,0
2011-10-11 15:00	307	34	72	2,6	19,03	3,92	398,9	989,50	-1,25	2,32	18,73	5,49	4,5	0,00	0,0
2011-10-11 15:30	329	34	71	3,5	19,13	4,32	398,9	989,50	-1,07	0,62	18,83	5,83	4,9	0,00	0,0
2011-10-11 16:00	326	34	73	2,4	19,23	4,12	398,9	990,50	-0,86	2,54	18,93	5,76	4,1	0,00	0,0
2011-10-11 16:30	280	34	75	2,0	19,23	3,62	398,9	990,50	-0,96	3,62	18,93	5,39	5,2	0,00	0,0
2011-10-11 17:00	320	34	76	2,6	19,33	3,02	398,9	990,50	-1,35	1,37	19,03	4,86	5,2	0,00	0,0
2011-10-11 17:30	332	34	79	1,2	19,33	2,62	398,9	990,50	-1,19	2,62	19,03	4,67	4,1	0,00	0,0
2011-10-11 18:00	335	34	82	1,2	19,43	2,12	398,9	990,50	-1,14	2,12	19,13	4,39	2,8	0,00	0,0
2011-10-11 18:30	316	34	84	0,0	19,43	1,62	398,9	990,50	-1,29	1,62	19,13	4,04	2,2	0,00	0,0
2011-10-11 19:00	330	34	89	0,0	19,43	1,42	398,9	990,50	-0,67	1,42	19,13	4,23	2,0	0,00	0,0
2011-10-11 19:30	328	34	90	0,0	19,33	1,22	398,9	990,50	-0,71	1,22	19,03	4,11	1,8	0,00	0,0
2011-10-11 20:00	334	34	90	0,0	19,33	1,12	398,9	990,50	-0,81	1,12	19,03	4,01	0,0	0,00	0,0
2011-10-11 20:30	334	34	91	0,0	19,33	1,22	400,1	990,50	-0,55	1,22	19,03	4,19	0,0	1,20	1,2
2011-10-11 21:00	265	34	91	0,0	19,33	1,12	400,1	990,50	-0,65	1,12	19,03	4,09	1,2	1,20	1,2
2011-10-11 21:30	301	34	93	0,0	19,33	1,02	400,1	990,50	-0,44	1,02	19,03	4,15	1,4	0,00	1,2
2011-10-11 22:00	270	34	93	0,0	19,33	1,02	400,1	990,50	-0,44	1,02	19,03	4,15	1,6	0,00	1,2
2011-10-11 22:30	275	34	93	0,0	19,33	1,02	400,1	990,50	-0,44	1,02	19,03	4,15	0,0	0,00	1,2
2011-10-11 23:00	273	34	93	0,0	19,33	1,02	400,1	990,50	-0,44	1,02	19,03	4,15	0,0	0,00	1,2
2011-10-11 23:30	274	34	94	0,0	19,33	1,02	400,1	990,50	-0,29	1,02	19,03	4,23	0,0	0,00	1,2
2011-10-12 00:00	284	34	96	0,0	19,33	1,22	400,1	990,50	0,21	1,22	19,03	4,60	0,0	0,00	0,0
2011-10-12 00:30	278	34	96	0,0	19,43	1,42	400,1	991,50	0,41	1,42	19,13	4,80	0,0	0,00	0,0
2011-10-12 01:00	300	34	96	0,0	19,43	1,62	400,1	990,50	0,61	1,62	19,13	5,00	2,0	0,00	0,0
2011-10-12 01:30	254	34	97	0,0	19,53	1,92	400,1	991,50	1,05	1,92	19,23	5,39	2,2	0,00	0,0
2011-10-12 02:00	299	33	98	0,0	19,53	2,02	400,1	991,50	1,30	2,02	19,20	5,57	2,0	0,00	0,0
2011-10-12 02:30	335	33	97	0,0	19,63	2,32	400,1	991,50	1,45	2,32	19,30	5,79	2,6	0,00	0,0
2011-10-12 03:00	234	33	96	1,4	19,63	2,32	400,1	991,50	1,30	2,32	19,30	5,70	2,8	0,00	0,0
2011-10-12 03:30	316	33	96	1,6	19,63	2,32	400,1	991,50	1,30	2,32	19,30	5,70	2,6	0,00	0,0
2011-10-12 04:00	317	33	97	1,2	19,53	2,42	400,1	991,50	1,55	2,42	19,20	5,89	3,3	0,00	0,0
2011-10-12 04:30	322	34	97	1,6	19,53	2,62	400,1	991,50	1,75	2,62	19,23	6,09	3,3	0,00	0,0
2011-10-12 05:00	288	34	98	1,4	19,43	2,62	400,1	991,50	1,90	2,62	19,13	6,17	3,3	0,00	0,0
2011-10-12 05:30	343	34	98	2,2	19,43	2,72	400,1	992,50	2,00	2,72	19,13	6,27	3,1	0,00	0,0
2011-10-12 06:00	317	34	99	2,0	19,43	2,72	400,1	992,50	2,14	2,72	19,13	6,36	3,3	0,00	0,0
2011-10-12 06:30	339	34	100	0,0	19,43	2,62	400,1	993,50	2,19	2,62	19,13	6,35	2,8	0,00	0,0
2011-10-12 07:00	325	34	100	1,2	19,43	2,52	400,1	993,50	2,09	2,52	19,13	6,25	2,0	0,00	0,0
2011-10-12 07:30	351	34	99	1,2	19,53	2,32	400,1	994,50	1,74	2,32	19,23	5,96	3,9	0,00	0,0
2011-10-12 08:00	336	33	92	0,0	19,53	2,22	400,1	995,50	0,59	2,22	19,20	5,27	4,1	0,00	0,0
2011-10-12 08:30	18	33	90	1,4	19,53	2,32	400,1	996,50	0,38	2,32	19,20	5,21	4,1	0,00	0,0
2011-10-12 09:00	6	34	89	0,0	19,53	2,32	400,1	996,50	0,22	2,32	19,23	5,13	3,9	0,00	0,0
2011-10-12 09:30	26	34	84	1,8	19,63	2,82	400,1	997,50	-0,12	2,82	19,34	5,24	5,4	0,00	0,0
2011-10-12 10:00	12	34	79	4,3	19,63	3,12	400,1	998,51	-0,70	-2,96	19,34	5,18	5,0	0,00	0,0
2011-10-12 10:30	356	34	76	3,0	19,73	3,72	400,1	999,51	-0,67	1,03	19,44	5,56	5,8	0,00	0,0
2011-10-12 11:00	307	34	73	1,6	19,73	4,32	400,1	1000,51	-0,67	4,32	19,44	5,96	5,8	0,00	0,0
2011-10-12 11:30	6	34	70	2,4	19,63	4,82	400,1	1000,51	-0,79	3,27	19,34	6,26	6,4	0,00	0,0

Datum	Vindriktning °	Luftfukt inne Rh%	Luftfukt ute Rh%	Vindhastighet m/s	Temp inne °C	Temp ute °C	Nederb. året mm	Lufttryck Mbar	Daggpunkt °C	Kyleffekt °C	Vix inne °C	Vix ute °C	Vindby m/s	Korr lufttryck	Regn/dygn mm
2011-10-12 12:00	2	34	66	3,9	19,63	5,42	400,1	1001,51	-1,06	0,83	19,34	6,61	6,0	0,00	0,0
2011-10-12 12:30	325	34	66	2,4	19,53	5,82	400,1	1001,51	-0,68	4,33	19,23	7,01	6,9	0,00	0,0
2011-10-12 13:00	3	34	65	5,2	19,43	5,82	400,1	1002,51	-0,90	-1,21	19,13	6,95	8,3	0,00	0,0
2011-10-12 13:30	345	34	64	3,7	19,33	6,12	400,1	1003,51	-0,84	1,65	19,03	7,19	7,3	0,00	0,0
2011-10-12 14:00	304	34	66	3,7	19,33	6,02	400,1	1003,51	-0,49	1,53	19,03	7,21	7,5	0,00	0,0
2011-10-12 14:30	312	34	69	2,6	19,23	5,82	400,1	1004,51	-0,04	4,33	18,93	7,20	7,7	0,00	0,0
2011-10-12 15:00	302	34	68	2,4	19,13	5,92	400,1	1004,51	-0,16	4,44	18,83	7,23	6,9	0,00	0,0
2011-10-12 15:30	340	34	67	3,7	19,13	5,92	400,1	1005,51	-0,37	1,42	18,83	7,17	8,3	0,00	0,0
2011-10-12 16:00	333	34	69	5,2	19,03	5,82	400,1	1005,51	-0,04	-1,21	18,73	7,20	7,1	0,00	0,0
2011-10-12 16:30	311	34	70	3,1	19,03	5,52	400,1	1006,51	-0,12	2,99	18,73	6,96	6,9	0,00	0,0
2011-10-12 17:00	24	34	71	1,8	19,03	5,12	400,1	1007,51	-0,30	5,12	18,73	6,63	6,8	0,00	0,0
2011-10-12 17:30	339	34	71	1,4	19,03	4,92	400,1	1007,51	-0,49	4,92	18,73	6,43	6,4	0,00	0,0
2011-10-12 18:00	351	34	72	3,1	19,03	4,22	400,1	1008,51	-0,96	1,57	18,73	5,79	7,9	0,00	0,0
2011-10-12 18:30	5	34	73	1,8	19,03	3,82	400,1	1009,51	-1,15	3,82	18,73	5,46	6,9	0,00	0,0
2011-10-12 19:00	356	34	72	3,3	18,93	3,52	400,1	1009,51	-1,63	-0,29	18,63	5,09	10,0	0,00	0,0
2011-10-12 19:30	341	34	73	3,3	19,03	3,22	400,1	1010,51	-1,73	-0,63	18,73	4,86	8,3	0,00	0,0
2011-10-12 20:00	5	34	72	2,6	19,13	3,02	400,1	1011,51	-2,11	1,37	18,83	4,59	7,5	0,00	0,0
2011-10-12 20:30	327	34	71	3,0	19,33	2,62	400,1	1011,51	-2,69	-0,18	19,03	4,12	6,0	0,00	0,0
2011-10-12 21:00	310	34	74	2,0	19,43	2,42	400,1	1012,51	-2,30	2,42	19,13	4,13	4,9	0,00	0,0
2011-10-12 21:30	338	34	77	2,0	19,43	2,12	400,1	1012,51	-2,03	2,12	19,13	4,03	4,3	0,00	0,0
2011-10-12 22:00	339	34	79	0,0	19,33	1,62	400,1	1013,51	-2,16	1,62	19,03	3,67	3,3	0,00	0,0
2011-10-12 22:30	26	34	77	1,6	19,33	1,72	400,1	1013,51	-2,42	1,72	19,03	3,63	4,3	0,00	0,0
2011-10-12 23:00	14	34	77	1,8	19,23	1,72	400,1	1014,51	-2,42	1,72	18,93	3,63	4,1	0,00	0,0
2011-10-12 23:30	2	34	75	0,0	19,13	1,52	400,1	1014,51	-2,98	1,52	18,83	3,29	5,4	0,00	0,0
2011-10-13 00:00	330	34	79	0,0	19,13	0,82	400,1	1015,51	-2,93	0,82	18,83	2,87	2,2	0,00	0,0
2011-10-13 00:30	334	34	85	1,2	19,33	0,92	400,1	1015,51	-1,81	0,92	19,03	3,42	2,6	0,00	0,0
2011-10-13 01:00	315	34	85	2,0	19,43	0,72	400,1	1016,51	-2,00	0,72	19,13	3,22	3,5	0,00	0,0
2011-10-13 01:30	342	33	84	1,4	19,53	0,72	400,1	1016,51	-2,17	0,72	19,20	3,14	3,5	0,00	0,0
2011-10-13 02:00	16	33	87	1,2	19,63	0,51	400,1	1017,52	-1,87	0,51	19,30	3,17	2,8	0,00	0,0
2011-10-13 02:30	11	33	86	0,0	19,73	0,01	400,1	1017,52	-2,53	0,01	19,40	2,59	1,6	0,00	0,0
2011-10-13 03:00	340	33	86	0,0	19,63	-0,19	400,1	1017,52	-2,72	-0,19	19,30	2,39	1,4	0,00	0,0
2011-10-13 03:30	321	33	88	1,2	19,63	-0,29	400,1	1017,52	-2,50	-0,29	19,30	2,45	2,0	0,00	0,0
2011-10-13 04:00	298	34	88	1,4	19,53	0,11	400,1	1018,52	-2,11	0,11	19,23	2,85	2,8	0,00	0,0
2011-10-13 04:30	8	34	88	1,2	19,43	0,01	400,1	1018,52	-2,20	0,01	19,13	2,75	2,4	0,00	0,0
2011-10-13 05:00	315	34	86	1,6	19,43	0,31	400,1	1018,52	-2,23	0,31	19,13	2,89	3,7	0,00	0,0
2011-10-13 05:30	327	34	84	1,8	19,43	0,21	400,1	1019,52	-2,66	0,21	19,13	2,64	3,5	0,00	0,0
2011-10-13 06:00	37	34	86	0,0	19,53	-0,39	400,1	1019,52	-2,92	-0,39	19,23	2,19	2,4	0,00	0,0
2011-10-13 06:30	106	33	89	0,0	19,53	-0,89	400,1	1019,52	-2,93	-0,89	19,20	1,93	1,2	0,00	0,0
2011-10-13 07:00	356	33	87	0,0	19,63	-0,39	400,1	1020,52	-2,76	-0,39	19,30	2,27	3,3	0,00	0,0
2011-10-13 07:30	8	33	88	0,0	19,63	-0,49	400,1	1020,52	-2,70	-0,49	19,30	2,25	2,0	0,00	0,0
2011-10-13 08:00	356	33	90	0,0	19,63	0,11	400,1	1021,52	-1,79	0,11	19,30	3,01	2,0	0,00	0,0
2011-10-13 08:30	341	33	85	2,4	19,63	1,12	400,1	1021,52	-1,61	-0,63	19,30	3,62	3,5	0,00	0,0
2011-10-13 09:00	321	33	84	0,0	19,73	1,42	400,1	1022,52	-1,49	1,42	19,40	3,84	2,6	0,00	0,0
2011-10-13 09:30	1	33	82	3,5	19,83	1,82	400,1	1023,52	-1,44	-2,21	19,50	4,09	4,1	0,00	0,0
2011-10-13 10:00	328	33	79	1,8	19,83	2,42	400,1	1023,52	-1,38	2,42	19,50	4,47	6,2	0,00	0,0
2011-10-13 10:30	351	33	79	0,0	19,73	2,42	400,1	1023,52	-1,38	2,42	19,40	4,47	2,8	0,00	0,0

Datum	Vindriktning °	Luftfukt inne Rh%	Luftfukt ute Rh%	Vindhastighet m/s	Temp inne °C	Temp ute °C	Nederb. året mm	Lufttryck Mbar	Daggpunkt °C	Kyleffekt °C	Vix inne °C	Vix ute °C	Vindby m/s	Korr lufttryck	Regn/dygn mm
2011-10-13 11:00	19	33	73	0,0	19,63	2,92	400,1	1023,52	-2,01	2,92	19,30	4,56	5,4	0,00	0,0
2011-10-13 11:30	356	34	70	6,2	19,53	3,12	400,1	1024,52	-2,42	-5,81	19,23	4,56	6,2	0,00	0,0
2011-10-13 12:00	323	34	68	2,4	19,43	3,92	400,1	1024,52	-2,06	2,32	19,13	5,23	6,2	0,00	0,0
2011-10-13 12:30	318	34	67	2,4	19,33	3,82	400,1	1024,52	-2,37	2,22	19,03	5,07	7,3	0,00	0,0
2011-10-13 13:00	351	34	62	2,0	19,33	3,82	400,1	1025,52	-3,46	3,82	19,03	4,76	6,9	0,00	0,0
2011-10-13 13:30	0	34	59	1,8	19,33	4,52	400,1	1025,52	-3,50	4,52	19,03	5,29	6,8	0,00	0,0
2011-10-13 14:00	24	34	62	3,7	19,33	4,02	400,1	1025,52	-3,27	-0,80	19,03	4,96	6,6	0,00	0,0
2011-10-13 14:30	356	34	61	3,5	19,43	4,82	400,1	1026,52	-2,75	1,18	19,13	5,71	6,2	0,00	0,0
2011-10-13 15:00	50	34	59	2,4	19,33	4,02	400,1	1026,52	-3,97	2,43	19,03	4,79	6,9	0,00	0,0
2011-10-13 15:30	20	34	59	3,3	19,33	4,02	400,1	1026,52	-3,97	0,28	19,03	4,79	5,8	0,00	0,0
2011-10-13 16:00	1	34	59	4,1	19,33	3,92	400,1	1027,52	-4,06	-2,00	19,03	4,69	6,2	0,00	0,0
2011-10-13 16:30	330	34	61	2,4	19,23	3,42	400,1	1027,52	-4,07	1,80	18,93	4,31	4,7	0,00	0,0
2011-10-13 17:00	336	34	64	1,4	19,23	3,22	400,1	1027,52	-3,58	3,22	18,93	4,28	5,2	0,00	0,0
2011-10-13 17:30	6	34	69	1,2	19,23	2,72	400,1	1028,52	-3,00	2,72	18,93	4,10	3,3	0,00	0,0
2011-10-13 18:00	3	34	73	1,2	19,13	2,02	400,1	1028,52	-2,88	2,02	18,83	3,66	2,0	0,00	0,0
2011-10-13 18:30	0	34	77	0,0	19,03	1,32	400,1	1028,52	-2,81	1,32	18,73	3,23	2,0	0,00	0,0
2011-10-13 19:00	356	34	79	2,4	19,03	1,22	400,1	1029,52	-2,54	-0,53	18,73	3,27	2,8	0,00	0,0
2011-10-13 19:30	6	34	80	0,0	19,13	1,12	400,1	1029,52	-2,47	1,12	18,83	3,25	3,1	0,00	0,0
2011-10-13 20:00	351	34	81	0,0	19,23	0,82	400,1	1029,52	-2,58	0,82	18,93	3,02	2,0	0,00	0,0
2011-10-13 20:30	343	34	81	1,2	19,33	0,72	400,1	1029,52	-2,68	0,72	19,03	2,92	2,2	0,00	0,0
2011-10-13 21:00	2	34	81	1,2	19,53	0,41	400,1	1030,52	-2,97	0,41	19,23	2,62	2,8	0,00	0,0
2011-10-13 21:30	4	33	82	0,0	19,53	0,51	400,1	1030,52	-2,70	0,51	19,20	2,79	2,4	0,00	0,0
2011-10-13 22:00	7	33	84	0,0	19,53	0,21	400,1	1030,52	-2,66	0,21	19,20	2,64	2,0	0,00	0,0
2011-10-13 22:30	343	34	88	2,0	19,53	0,21	400,1	1030,52	-2,01	0,21	19,23	2,95	2,4	0,00	0,0
2011-10-13 23:00	4	34	87	2,0	19,43	0,31	400,1	1030,52	-2,07	0,31	19,13	2,97	2,8	0,00	0,0
2011-10-13 23:30	356	34	87	0,0	19,33	0,11	400,1	1030,52	-2,27	0,11	19,03	2,77	2,2	0,00	0,0
2011-10-14 00:00	356	34	90	0,0	19,43	-0,99	400,1	1030,52	-2,88	-0,99	19,13	1,91	1,2	0,00	0,0
2011-10-14 00:30	3	33	93	0,0	19,53	-0,99	400,1	1030,52	-2,42	-0,99	19,20	2,15	1,6	0,00	0,0
2011-10-14 01:00	1	33	93	0,0	19,63	-1,49	400,1	1030,52	-2,91	-1,49	19,30	1,65	1,2	0,00	0,0
2011-10-14 01:30	1	33	92	0,0	19,73	-1,99	400,1	1031,52	-3,56	-1,99	19,40	1,07	0,0	0,00	0,0
2011-10-14 02:00	1	33	95	0,0	19,83	-2,49	400,1	1031,52	-3,61	-2,49	19,50	0,81	0,0	0,00	0,0
2011-10-14 02:30	1	33	100	0,0	19,83	-2,69	400,1	1031,52	-3,10	-2,69	19,50	1,04	0,0	0,00	0,0
2011-10-14 03:00	3	33	100	0,0	19,73	-2,99	400,1	1030,52	-3,40	-2,99	19,40	0,74	0,0	0,00	0,0
2011-10-14 03:30	3	33	100	0,0	19,73	-3,19	400,1	1031,52	-3,60	-3,19	19,40	0,54	0,0	0,00	0,0
2011-10-14 04:00	3	33	100	0,0	19,63	-3,39	400,1	1030,52	-3,80	-3,39	19,30	0,34	0,0	0,00	0,0
2011-10-14 04:30	3	33	100	0,0	19,63	-3,29	400,1	1030,52	-3,70	-3,29	19,30	0,44	0,0	0,00	0,0
2011-10-14 05:00	3	33	100	0,0	19,63	-2,99	400,1	1030,52	-3,40	-2,99	19,30	0,74	0,0	0,00	0,0
2011-10-14 05:30	3	33	100	0,0	19,73	-2,79	400,1	1030,52	-3,20	-2,79	19,40	0,94	0,0	0,00	0,0
2011-10-14 06:00	3	33	100	0,0	19,73	-2,69	400,1	1030,52	-3,10	-2,69	19,40	1,04	0,0	0,00	0,0
2011-10-14 06:30	3	33	100	0,0	19,83	-2,89	400,1	1030,52	-3,30	-2,89	19,50	0,84	0,0	0,00	0,0
2011-10-14 07:00	3	33	100	0,0	19,83	-2,89	400,1	1030,52	-3,30	-2,89	19,50	0,84	0,0	0,00	0,0
2011-10-14 07:30	3	33	100	0,0	19,83	-3,09	400,1	1030,52	-3,50	-3,09	19,50	0,64	0,0	0,00	0,0
2011-10-14 08:00	3	33	100	0,0	19,93	-3,19	400,1	1030,52	-3,60	-3,19	19,60	0,54	0,0	0,00	0,0
2011-10-14 08:30	3	33	100	0,0	19,83	-3,19	400,1	1030,52	-3,60	-3,19	19,50	0,54	0,0	0,00	0,0
2011-10-14 09:00	3	33	100	0,0	19,83	-2,59	400,1	1030,52	-3,00	-2,59	19,50	1,14	0,0	0,00	0,0
2011-10-14 09:30	3	33	100	0,0	19,83	-1,79	400,1	1030,52	-2,20	-1,79	19,50	1,94	0,0	0,00	0,0

Datum	Vindriktning °	Luftfukt inne Rh%	Luftfukt ute Rh%	Vindhastighet m/s	Temp inne °C	Temp ute °C	Nederb. året mm	Lufttryck Mbar	Daggpunkt °C	Kyleffekt °C	Vix inne °C	Vix ute °C	Vindby m/s	Korr lufttryck	Regn/dygn mm
2011-10-14 10:00	3	33	100	0,0	19,73	-1,29	400,1	1030,52	-1,70	-1,29	19,40	2,44	0,0	0,00	0,0
2011-10-14 10:30	3	33	100	0,0	19,73	-0,89	400,1	1029,52	-1,30	-0,89	19,40	2,84	0,0	0,00	0,0
2011-10-14 11:00	30	33	100	0,0	19,73	-0,39	400,1	1029,52	-0,80	-0,39	19,40	3,34	0,0	0,00	0,0
2011-10-14 11:30	32	33	100	0,0	19,73	0,31	400,1	1029,52	-0,11	0,31	19,40	4,04	0,0	0,00	0,0
2011-10-14 12:00	34	33	100	0,0	19,73	0,92	400,1	1029,52	0,49	0,92	19,40	4,64	0,0	0,00	0,0
2011-10-14 12:30	183	33	100	0,0	19,73	1,32	400,1	1029,52	0,89	1,32	19,40	5,05	1,8	0,00	0,0
2011-10-14 13:00	191	33	100	0,0	19,73	1,62	400,1	1029,52	1,19	1,62	19,40	5,35	1,2	0,00	0,0
2011-10-14 13:30	156	33	100	1,4	19,83	2,12	400,1	1029,52	1,69	2,12	19,50	5,85	2,0	0,00	0,0
2011-10-14 14:00	159	33	100	0,0	19,83	2,72	400,1	1028,52	2,29	2,72	19,50	6,45	2,0	0,00	0,0
2011-10-14 14:30	181	33	99	0,0	19,83	3,22	400,1	1028,52	2,64	3,22	19,50	6,86	1,6	0,00	0,0
2011-10-14 15:00	125	33	91	0,0	19,73	3,22	400,1	1028,52	1,42	3,22	19,40	6,19	1,4	0,00	0,0
2011-10-14 15:30	141	33	85	0,0	19,63	3,72	400,1	1028,52	0,93	3,72	19,30	6,22	1,2	0,00	0,0
2011-10-14 16:00	151	33	79	0,0	19,63	4,12	400,1	1027,52	0,27	4,12	19,30	6,18	1,2	0,00	0,0
2011-10-14 16:30	140	33	72	0,0	19,53	4,12	400,1	1027,52	-1,06	4,12	19,20	5,69	1,4	0,00	0,0
2011-10-14 17:00	142	33	71	0,0	19,53	3,92	400,1	1027,52	-1,45	3,92	19,20	5,43	1,2	0,00	0,0
2011-10-14 17:30	120	34	76	0,0	19,53	2,32	400,1	1027,52	-2,02	2,32	19,23	4,16	0,0	0,00	0,0
2011-10-14 18:00	114	34	84	0,0	19,33	1,52	400,1	1027,52	-1,39	1,52	19,03	3,94	1,2	0,00	0,0
2011-10-14 18:30	100	34	88	0,0	19,33	0,51	400,1	1027,52	-1,71	0,51	19,03	3,25	0,0	0,00	0,0
2011-10-14 19:00	98	34	91	0,0	19,33	0,51	400,1	1027,52	-1,24	0,51	19,03	3,49	1,2	0,00	0,0
2011-10-14 19:30	75	34	92	0,0	19,43	0,21	400,1	1027,52	-1,38	0,21	19,13	3,27	1,4	0,00	0,0
2011-10-14 20:00	90	33	90	0,0	19,63	0,11	400,1	1026,52	-1,79	0,11	19,30	3,01	0,0	0,00	0,0
2011-10-14 20:30	87	33	91	0,0	19,73	-0,39	400,1	1026,52	-2,13	-0,39	19,40	2,59	0,0	0,00	0,0
2011-10-14 21:00	87	33	93	0,0	19,63	-0,59	400,1	1026,52	-2,02	-0,59	19,30	2,55	0,0	0,00	0,0
2011-10-14 21:30	88	33	92	0,0	19,53	-1,09	400,1	1026,52	-2,67	-1,09	19,20	1,97	0,0	0,00	0,0
2011-10-14 22:00	86	34	94	0,0	19,43	-1,29	400,1	1026,52	-2,57	-1,29	19,13	1,93	0,0	0,00	0,0
2011-10-14 22:30	86	34	98	0,0	19,43	-1,49	400,1	1026,52	-2,18	-1,49	19,13	2,07	0,0	0,00	0,0
2011-10-14 23:00	86	34	97	0,0	19,43	-2,09	401,3	1026,52	-2,92	-2,09	19,13	1,38	5,0	1,20	1,2
2011-10-14 23:30	338	33	99	0,0	19,73	-2,29	401,3	1026,52	-2,84	-2,29	19,40	1,36	0,0	0,00	1,2
2011-10-15 00:00	37	33	99	0,0	19,93	-2,59	401,3	1026,52	-3,14	-2,59	19,60	1,06	0,0	0,00	0,0
2011-10-15 00:30	48	33	100	0,0	19,93	-2,59	401,3	1026,52	-3,00	-2,59	19,60	1,14	0,0	0,00	0,0
2011-10-15 01:00	53	33	100	0,0	20,03	-2,39	401,3	1026,52	-2,80	-2,39	19,70	1,34	0,0	0,00	0,0
2011-10-15 01:30	54	33	100	0,0	20,03	-2,49	401,3	1026,52	-2,90	-2,49	19,70	1,24	0,0	0,00	0,0
2011-10-15 02:00	57	33	100	0,0	19,93	-2,69	401,3	1025,52	-3,10	-2,69	19,60	1,04	0,0	0,00	0,0
2011-10-15 02:30	55	33	100	0,0	19,83	-2,79	401,3	1025,52	-3,20	-2,79	19,50	0,94	0,0	0,00	0,0
2011-10-15 03:00	56	33	100	0,0	19,73	-2,89	401,3	1025,52	-3,30	-2,89	19,40	0,84	0,0	0,00	0,0
2011-10-15 03:30	57	33	100	0,0	19,73	-2,19	401,3	1025,52	-2,60	-2,19	19,40	1,54	0,0	0,00	0,0
2011-10-15 04:00	16	33	100	0,0	19,83	-1,69	401,3	1025,52	-2,10	-1,69	19,50	2,04	1,2	0,00	0,0
2011-10-15 04:30	16	33	100	0,0	19,93	-2,49	401,3	1025,52	-2,90	-2,49	19,60	1,24	0,0	0,00	0,0
2011-10-15 05:00	16	33	100	0,0	20,03	-2,79	401,3	1024,52	-3,20	-2,79	19,70	0,94	0,0	0,00	0,0
2011-10-15 05:30	16	34	100	0,0	20,13	-3,19	401,3	1024,52	-3,60	-3,19	19,84	0,54	0,0	0,00	0,0
2011-10-15 06:00	16	34	100	0,0	20,23	-3,29	401,3	1024,52	-3,70	-3,29	19,94	0,44	0,0	0,00	0,0
2011-10-15 06:30	15	34	100	0,0	20,23	-3,09	401,3	1024,52	-3,50	-3,09	19,94	0,64	0,0	0,00	0,0
2011-10-15 07:00	14	34	100	0,0	20,13	-2,59	401,3	1024,52	-3,00	-2,59	19,84	1,14	1,2	0,00	0,0
2011-10-15 07:30	15	34	100	0,0	20,13	-2,89	401,3	1023,52	-3,30	-2,89	19,84	0,84	0,0	0,00	0,0
2011-10-15 08:00	15	34	100	0,0	20,13	-3,19	401,3	1023,52	-3,60	-3,19	19,84	0,54	0,0	0,00	0,0
2011-10-15 08:30	14	34	100	0,0	20,13	-3,29	401,3	1023,52	-3,70	-3,29	19,84	0,44	0,0	0,00	0,0

Datum	Vindriktning °	Luftfukt inne Rh%	Luftfukt ute Rh%	Vindhastighet m/s	Temp inne °C	Temp ute °C	Nederb. året mm	Lufttryck Mbar	Daggpunkt °C	Kyleffekt °C	Vix inne °C	Vix ute °C	Vindby m/s	Korr lufttryck	Regn/dygn mm
2011-10-15 09:00	15	34	100	0,0	20,13	-2,79	401,3	1023,52	-3,20	-2,79	19,84	0,94	0,0	0,00	0,0
2011-10-15 09:30	15	34	100	0,0	20,23	-2,19	401,3	1023,52	-2,60	-2,19	19,94	1,54	0,0	0,00	0,0
2011-10-15 10:00	14	34	100	0,0	20,13	-1,89	401,3	1023,52	-2,30	-1,89	19,84	1,84	0,0	0,00	0,0
2011-10-15 10:30	36	34	100	0,0	20,13	-0,59	401,3	1023,52	-1,00	-0,59	19,84	3,14	0,0	0,00	0,0
2011-10-15 11:00	38	34	100	0,0	20,13	-0,49	401,3	1023,52	-0,90	-0,49	19,84	3,24	0,0	0,00	0,0
2011-10-15 11:30	49	34	100	0,0	20,03	0,51	401,3	1023,52	0,09	0,51	19,74	4,24	0,0	0,00	0,0
2011-10-15 12:00	104	33	100	0,0	19,83	1,42	401,3	1022,52	0,99	1,42	19,50	5,15	1,6	0,00	0,0
2011-10-15 12:30	117	33	100	0,0	19,73	2,22	401,3	1022,52	1,79	2,22	19,40	5,95	0,0	0,00	0,0
2011-10-15 13:00	114	33	100	0,0	19,63	2,72	401,3	1022,52	2,29	2,72	19,30	6,45	0,0	0,00	0,0
2011-10-15 13:30	103	33	95	0,0	19,53	3,42	401,3	1022,52	2,24	3,42	19,20	6,72	0,0	0,00	0,0
2011-10-15 14:00	108	34	87	0,0	19,53	4,12	401,3	1022,52	1,66	4,12	19,23	6,77	0,0	0,00	0,0
2011-10-15 14:30	12	34	75	0,0	19,43	4,62	401,3	1022,52	0,01	4,62	19,13	6,40	0,0	0,00	0,0
2011-10-15 15:00	3	34	70	0,0	19,43	5,02	401,3	1022,52	-0,60	5,02	19,13	6,46	0,0	0,00	0,0
2011-10-15 15:30	3	34	67	0,0	19,33	5,42	401,3	1022,52	-0,85	5,42	19,03	6,67	0,0	0,00	0,0
2011-10-15 16:00	3	34	66	0,0	19,33	5,82	401,3	1021,52	-0,68	5,82	19,03	7,01	1,4	0,00	0,0
2011-10-15 16:30	6	34	66	0,0	19,33	5,82	401,3	1021,52	-0,68	5,82	19,03	7,01	0,0	0,00	0,0
2011-10-15 17:00	8	34	68	0,0	19,43	5,62	401,3	1021,52	-0,44	5,62	19,13	6,93	0,0	0,00	0,0
2011-10-15 17:30	8	34	76	0,0	19,43	3,82	401,3	1021,52	-0,58	3,82	19,13	5,66	0,0	0,00	0,0
2011-10-15 18:00	8	34	80	0,0	19,33	2,62	401,3	1021,52	-1,01	2,62	19,03	4,75	0,0	0,00	0,0
2011-10-15 18:30	9	34	84	0,0	19,33	1,62	401,3	1021,52	-1,29	1,62	19,03	4,04	0,0	0,00	0,0
2011-10-15 19:00	8	34	85	0,0	19,23	1,32	401,3	1021,52	-1,42	1,32	18,93	3,82	0,0	0,00	0,0
2011-10-15 19:30	9	34	87	0,0	19,13	0,92	401,3	1021,52	-1,48	0,92	18,83	3,57	0,0	0,00	0,0
2011-10-15 20:00	8	34	90	0,0	19,03	0,72	401,3	1021,52	-1,20	0,72	18,73	3,61	0,0	0,00	0,0
2011-10-15 20:30	9	34	93	0,0	19,03	0,31	401,3	1021,52	-1,13	0,31	18,73	3,45	0,0	0,00	0,0
2011-10-15 21:00	13	34	95	0,0	18,93	0,21	404,2	1021,52	-0,93	0,21	18,63	3,52	4,9	3,00	3,0
2011-10-15 21:30	19	34	97	0,0	18,93	-0,09	404,2	1021,52	-0,94	-0,09	18,63	3,39	0,0	3,00	3,0
2011-10-15 22:00	18	34	100	0,0	18,83	0,21	404,2	1021,52	-0,21	0,21	18,53	3,94	0,0	0,00	3,0
2011-10-15 22:30	21	34	100	0,0	18,83	0,21	404,2	1021,52	-0,21	0,21	18,53	3,94	0,0	0,00	3,0
2011-10-15 23:00	21	34	100	0,0	18,83	0,01	404,2	1021,52	-0,41	0,01	18,53	3,74	0,0	0,00	3,0
2011-10-15 23:30	21	34	100	0,0	18,83	0,11	404,2	1020,52	-0,31	0,11	18,53	3,84	0,0	0,00	3,0
2011-10-16 00:00	22	34	100	0,0	18,83	0,11	404,2	1020,52	-0,31	0,11	18,53	3,84	0,0	0,00	0,0
2011-10-16 00:30	21	34	100	0,0	18,83	0,72	404,2	1020,52	0,29	0,72	18,53	4,44	0,0	0,00	0,0
2011-10-16 01:00	21	34	100	0,0	18,83	1,12	404,2	1020,52	0,69	1,12	18,53	4,85	0,0	0,00	0,0
2011-10-16 01:30	21	34	100	0,0	18,93	1,02	404,2	1020,52	0,59	1,02	18,63	4,75	0,0	0,00	0,0
2011-10-16 02:00	21	34	100	0,0	18,93	0,72	404,2	1020,52	0,29	0,72	18,63	4,44	0,0	0,00	0,0
2011-10-16 02:30	22	34	100	0,0	18,93	0,61	404,2	1020,52	0,19	0,61	18,63	4,34	0,0	0,00	0,0
2011-10-16 03:00	21	34	100	0,0	19,13	-0,09	404,2	1020,52	-0,51	-0,09	18,83	3,64	0,0	0,00	0,0
2011-10-16 03:30	21	34	100	0,0	19,33	-0,09	404,2	1020,52	-0,51	-0,09	19,03	3,64	0,0	0,00	0,0
2011-10-16 04:00	22	34	100	0,0	19,53	0,01	404,2	1020,52	-0,41	0,01	19,23	3,74	0,0	0,00	0,0
2011-10-16 04:30	21	34	100	0,0	19,73	-0,09	404,2	1020,52	-0,51	-0,09	19,44	3,64	0,0	0,00	0,0
2011-10-16 05:00	21	34	100	0,0	19,83	0,01	404,2	1019,52	-0,41	0,01	19,54	3,74	0,0	0,00	0,0
2011-10-16 05:30	21	34	100	0,0	19,83	-0,19	404,2	1019,52	-0,60	-0,19	19,54	3,54	0,0	0,00	0,0
2011-10-16 06:00	21	34	100	0,0	19,83	-0,59	404,2	1019,52	-1,00	-0,59	19,54	3,14	0,0	0,00	0,0
2011-10-16 06:30	21	34	100	0,0	19,73	-0,89	404,2	1019,52	-1,30	-0,89	19,44	2,84	0,0	0,00	0,0
2011-10-16 07:00	21	34	100	0,0	19,63	-0,99	404,2	1019,52	-1,40	-0,99	19,34	2,74	0,0	0,00	0,0
2011-10-16 07:30	50	34	100	0,0	19,73	-1,29	404,2	1019,52	-1,70	-1,29	19,44	2,44	0,0	0,00	0,0

Datum	Vindriktning °	Luftfukt inne Rh%	Luftfukt ute Rh%	Vindhastighet m/s	Temp inne °C	Temp ute °C	Nederb. året mm	Lufttryck Mbar	Daggpunkt °C	Kyleffekt °C	Vix inne °C	Vix ute °C	Vindby m/s	Korr lufttryck	Regn/dygn mm
2011-10-16 08:00	50	34	100	0,0	19,83	-1,39	404,2	1019,52	-1,80	-1,39	19,54	2,34	0,0	0,00	0,0
2011-10-16 08:30	50	34	100	0,0	19,93	-1,39	404,2	1018,52	-1,80	-1,39	19,64	2,34	0,0	0,00	0,0
2011-10-16 09:00	49	34	100	0,0	20,03	-1,19	404,2	1018,52	-1,60	-1,19	19,74	2,54	0,0	0,00	0,0
2011-10-16 09:30	68	34	100	0,0	20,03	-0,09	404,2	1018,52	-0,51	-0,09	19,74	3,64	0,0	0,00	0,0
2011-10-16 10:00	100	34	100	0,0	19,93	0,61	404,2	1018,52	0,19	0,61	19,64	4,34	0,0	0,00	0,0
2011-10-16 10:30	87	34	100	0,0	19,93	0,72	404,2	1018,52	0,29	0,72	19,64	4,44	0,0	0,00	0,0
2011-10-16 11:00	86	34	100	0,0	19,83	1,42	404,2	1018,52	0,99	1,42	19,54	5,15	0,0	0,00	0,0
2011-10-16 11:30	89	34	100	0,0	19,73	2,42	404,2	1018,52	1,99	2,42	19,44	6,15	0,0	0,00	0,0
2011-10-16 12:00	131	34	100	1,4	19,63	3,92	404,2	1017,52	3,49	3,92	19,34	7,65	1,8	0,00	0,0
2011-10-16 12:30	112	34	99	0,0	19,53	4,32	404,2	1017,52	3,74	4,32	19,23	7,96	1,6	0,00	0,0
2011-10-16 13:00	169	34	88	0,0	19,43	6,12	404,2	1017,52	3,79	6,12	19,13	8,85	2,0	0,00	0,0
2011-10-16 13:30	152	34	60	2,4	19,43	8,02	404,2	1016,51	0,02	6,65	19,13	8,85	3,7	0,00	0,0
2011-10-16 14:00	140	34	58	1,4	19,33	8,62	404,2	1016,51	0,09	8,62	19,03	9,34	3,9	0,00	0,0
2011-10-16 14:30	123	34	57	2,0	19,33	8,72	404,2	1015,51	-0,07	8,72	19,03	9,38	3,7	0,00	0,0
2011-10-16 15:00	123	34	58	2,6	19,33	8,52	404,2	1015,51	-0,00	7,18	19,03	9,24	4,3	0,00	0,0
2011-10-16 15:30	118	34	58	3,7	19,33	8,52	404,2	1014,51	-0,00	4,45	19,03	9,24	4,1	0,00	0,0
2011-10-16 16:00	82	34	58	1,8	19,33	8,42	404,2	1014,51	-0,10	8,42	19,03	9,14	4,5	0,00	0,0
2011-10-16 16:30	126	34	61	1,6	19,33	7,52	404,2	1013,51	-0,21	7,52	19,03	8,41	3,5	0,00	0,0
2011-10-16 17:00	117	34	59	0,0	19,33	7,02	404,2	1013,51	-1,16	7,02	19,03	7,79	3,9	0,00	0,0
2011-10-16 17:30	135	34	56	1,2	19,33	6,52	404,2	1013,51	-2,37	6,52	19,03	7,13	3,0	0,00	0,0
2011-10-16 18:00	129	34	57	1,4	19,23	5,92	404,2	1013,51	-2,68	5,92	18,93	6,58	4,1	0,00	0,0
2011-10-16 18:30	112	34	60	0,0	19,23	5,02	404,2	1013,51	-2,79	5,02	18,93	5,85	3,0	0,00	0,0
2011-10-16 19:00	102	34	67	0,0	19,23	4,52	404,2	1012,51	-1,70	4,52	18,93	5,77	1,4	0,00	0,0
2011-10-16 19:30	114	34	75	0,0	19,13	4,32	404,2	1012,51	-0,28	4,32	18,83	6,10	2,6	0,00	0,0
2011-10-16 20:00	107	34	78	1,6	19,13	4,32	404,2	1012,51	0,28	4,32	18,83	6,30	3,0	0,00	0,0
2011-10-16 20:30	98	34	80	1,8	19,13	3,92	404,2	1012,51	0,26	3,92	18,83	6,05	2,8	0,00	0,0
2011-10-16 21:00	122	34	82	0,0	19,03	3,62	404,2	1012,51	0,32	3,62	18,73	5,89	3,0	0,00	0,0
2011-10-16 21:30	138	34	85	0,0	19,03	3,32	404,2	1012,51	0,54	3,32	18,73	5,82	2,0	0,00	0,0
2011-10-16 22:00	58	34	86	0,0	19,03	3,32	404,2	1012,51	0,71	3,32	18,73	5,90	1,4	0,00	0,0
2011-10-16 22:30	177	34	88	0,0	19,03	3,42	404,2	1011,51	1,14	3,42	18,73	6,15	2,0	0,00	0,0
2011-10-16 23:00	167	34	88	0,0	18,93	3,22	404,2	1011,51	0,94	3,22	18,63	5,95	1,2	0,00	0,0
2011-10-16 23:30	163	34	88	0,0	18,93	3,12	404,2	1011,51	0,84	3,12	18,63	5,85	0,0	0,00	0,0
2011-10-17 00:00	185	34	88	0,0	18,93	2,82	404,2	1011,51	0,55	2,82	18,63	5,55	0,0	0,00	0,0
2011-10-17 00:30	184	34	90	0,0	18,93	2,12	404,2	1011,51	0,18	2,12	18,63	5,01	0,0	0,00	0,0
2011-10-17 01:00	183	34	89	0,0	18,93	1,92	404,2	1011,51	-0,18	1,92	18,63	4,73	0,0	0,00	0,0
2011-10-17 01:30	337	34	86	0,0	18,93	1,82	404,2	1011,51	-0,76	1,82	18,63	4,39	0,0	0,00	0,0
2011-10-17 02:00	337	34	90	0,0	19,13	1,42	404,2	1011,51	-0,51	1,42	18,83	4,31	0,0	0,00	0,0
2011-10-17 02:30	345	34	91	0,0	19,23	0,82	404,2	1011,51	-0,95	0,82	18,93	3,79	0,0	0,00	0,0
2011-10-17 03:00	345	34	92	0,0	19,43	0,72	404,2	1011,51	-0,89	0,72	19,13	3,77	0,0	0,00	0,0
2011-10-17 03:30	345	34	95	0,0	19,53	0,72	404,2	1011,51	-0,44	0,72	19,23	4,02	0,0	0,00	0,0
2011-10-17 04:00	345	34	97	0,0	19,63	1,02	404,2	1011,51	0,16	1,02	19,34	4,49	0,0	0,00	0,0
2011-10-17 04:30	345	34	99	0,0	19,63	1,42	404,2	1011,51	0,85	1,42	19,34	5,06	0,0	0,00	0,0
2011-10-17 05:00	345	34	98	0,0	19,63	1,62	404,2	1010,51	0,90	1,62	19,34	5,17	0,0	0,00	0,0
2011-10-17 05:30	345	34	97	0,0	19,53	1,52	404,2	1010,51	0,66	1,52	19,23	4,99	0,0	0,00	0,0
2011-10-17 06:00	85	34	96	0,0	19,53	1,02	404,2	1010,51	0,01	1,02	19,23	4,40	0,0	0,00	0,0
2011-10-17 06:30	85	34	96	0,0	19,43	0,72	404,2	1009,51	-0,29	0,72	19,13	4,10	0,0	0,00	0,0

Datum	Vindriktning °	Luftfukt inne Rh%	Luftfukt ute Rh%	Vindhastighet m/s	Temp inne °C	Temp ute °C	Nederb. året mm	Lufttryck Mbar	Daggpunkt °C	Kyleffekt °C	Vix inne °C	Vix ute °C	Vindby m/s	Korr lufttryck	Regn/dygn mm
2011-10-17 07:00	84	34	96	0,0	19,43	0,72	404,2	1010,51	-0,29	0,72	19,13	4,10	0,0	0,00	0,0
2011-10-17 07:30	86	34	96	0,0	19,43	0,92	404,2	1010,51	-0,09	0,92	19,13	4,30	0,0	0,00	0,0
2011-10-17 08:00	86	34	97	0,0	19,43	0,92	404,2	1010,51	0,06	0,92	19,13	4,39	0,0	0,00	0,0
2011-10-17 08:30	86	34	98	0,0	19,43	1,02	404,2	1009,51	0,30	1,02	19,13	4,57	0,0	0,00	0,0
2011-10-17 09:00	85	34	98	0,0	19,53	1,32	404,2	1009,51	0,60	1,32	19,23	4,87	0,0	0,00	0,0
2011-10-17 09:30	84	34	94	0,0	19,53	1,82	404,2	1009,51	0,50	1,82	19,23	5,03	0,0	0,00	0,0
2011-10-17 10:00	108	34	86	0,0	19,63	2,92	404,2	1009,51	0,32	2,92	19,34	5,50	1,2	0,00	0,0
2011-10-17 10:30	118	34	84	0,0	19,73	3,42	404,2	1009,51	0,47	3,42	19,44	5,84	2,2	0,00	0,0
2011-10-17 11:00	108	34	78	2,0	19,63	4,32	404,8	1008,51	0,28	4,32	19,34	6,30	12,3	0,60	0,6
2011-10-17 11:30	118	33	74	2,0	19,53	5,12	404,8	1008,51	0,30	5,12	19,20	6,83	5,6	0,60	0,6
2011-10-17 12:00	90	34	68	0,0	19,43	6,62	404,8	1008,51	0,51	6,62	19,13	7,93	4,1	0,00	0,6
2011-10-17 12:30	123	34	65	1,2	19,33	6,62	405,4	1007,51	-0,14	6,62	19,03	7,75	10,4	0,60	1,2
2011-10-17 13:00	78	34	68	0,0	19,23	6,02	405,4	1007,51	-0,06	6,02	18,93	7,33	2,6	0,60	1,2
2011-10-17 13:30	104	34	71	0,0	19,13	6,02	406,6	1007,51	0,56	6,02	18,83	7,53	6,8	1,20	2,4
2011-10-17 14:00	138	34	74	1,2	19,13	5,82	406,6	1006,51	0,97	5,82	18,83	7,53	2,0	1,20	2,4
2011-10-17 14:30	131	34	70	5,0	19,03	6,42	406,6	1006,51	0,74	-0,46	18,73	7,86	8,1	0,00	2,4
2011-10-17 15:00	143	34	72	6,8	18,93	6,22	406,6	1005,51	0,96	-2,90	18,63	7,79	7,5	0,00	2,4
2011-10-17 15:30	144	34	75	4,5	18,93	5,92	406,6	1005,51	1,26	-0,54	18,63	7,70	8,1	0,00	2,4
2011-10-17 16:00	160	34	78	5,2	18,93	5,72	406,6	1004,51	1,64	-1,34	18,63	7,71	6,9	0,00	2,4
2011-10-17 16:30	169	34	80	4,7	18,83	5,62	406,6	1004,51	1,91	-0,92	18,53	7,75	8,7	0,00	2,4
2011-10-17 17:00	162	34	82	4,5	18,83	5,52	406,6	1004,51	2,17	-1,04	18,53	7,80	9,4	0,00	2,4
2011-10-17 17:30	162	34	81	6,6	18,83	5,72	406,6	1003,51	2,18	-2,98	18,53	7,92	8,5	0,00	2,4
2011-10-17 18:00	169	34	83	5,6	18,93	5,42	406,6	1003,51	2,25	-2,27	18,63	7,77	8,1	0,00	2,4
2011-10-17 18:30	133	34	86	4,3	19,03	5,12	406,6	1003,51	2,47	-0,55	18,73	7,70	6,6	0,00	2,4
2011-10-17 19:00	162	34	89	3,5	19,13	4,82	406,6	1002,51	2,68	1,18	18,83	7,63	7,5	0,00	2,4
2011-10-17 19:30	135	34	93	6,0	19,23	5,32	406,6	1002,51	3,81	-2,95	18,93	8,45	7,7	0,00	2,4
2011-10-17 20:00	147	34	96	5,8	19,23	5,32	406,6	1002,51	4,28	-2,40	18,93	8,70	7,9	0,00	2,4
2011-10-17 20:30	169	34	98	5,2	19,13	5,22	406,6	1001,51	4,48	-1,97	18,83	8,78	8,7	0,00	2,4
2011-10-17 21:00	153	34	99	2,4	19,03	5,12	406,6	1001,51	4,53	3,59	18,73	8,76	6,4	0,00	2,4
2011-10-17 21:30	123	34	100	3,5	19,03	4,82	406,6	1001,51	4,38	1,18	18,73	8,55	5,8	0,00	2,4
2011-10-17 22:00	126	34	100	3,1	19,03	4,52	406,6	1001,51	4,08	1,90	18,73	8,25	6,2	0,00	2,4
2011-10-17 22:30	106	34	100	3,1	19,13	4,32	406,6	1000,51	3,88	1,68	18,83	8,05	6,2	0,00	2,4
2011-10-17 23:00	130	34	100	2,4	19,23	3,92	406,6	1000,51	3,49	2,32	18,93	7,65	5,6	0,00	2,4
2011-10-17 23:30	158	34	100	4,1	19,33	3,52	406,6	999,51	3,09	-2,48	19,03	7,25	4,3	0,00	2,4
2011-10-18 00:00	120	34	100	0,0	19,43	3,32	406,6	1000,51	2,89	3,32	19,13	7,05	4,1	0,00	0,0
2011-10-18 00:30	145	33	100	1,8	19,53	3,22	406,6	999,51	2,79	3,22	19,20	6,95	4,1	0,00	0,0
2011-10-18 01:00	116	33	100	2,6	19,53	3,82	406,6	998,51	3,39	2,22	19,20	7,55	6,0	0,00	0,0
2011-10-18 01:30	139	33	100	4,5	19,63	4,22	406,6	998,51	3,78	-2,65	19,30	7,95	6,2	0,00	0,0
2011-10-18 02:00	116	33	100	2,2	19,53	4,42	406,6	998,51	3,98	4,42	19,20	8,15	6,4	0,00	0,0
2011-10-18 02:30	89	33	100	0,0	19,53	4,52	406,6	997,50	4,08	4,52	19,20	8,25	3,9	0,00	0,0
2011-10-18 03:00	128	34	100	2,0	19,53	4,72	406,6	997,50	4,28	4,72	19,23	8,45	5,2	0,00	0,0
2011-10-18 03:30	107	34	100	2,4	19,43	4,52	406,6	996,50	4,08	2,96	19,13	8,25	3,5	0,00	0,0
2011-10-18 04:00	159	34	100	2,4	19,53	4,62	406,6	995,50	4,18	3,06	19,23	8,35	4,1	0,00	0,0
2011-10-18 04:30	122	34	100	3,3	19,53	5,42	406,6	994,50	4,98	1,86	19,23	9,15	7,7	0,00	0,0
2011-10-18 05:00	164	34	100	5,8	19,53	5,92	406,6	993,50	5,48	-1,63	19,23	9,65	8,5	0,00	0,0
2011-10-18 05:30	116	34	100	2,6	19,53	5,92	406,6	993,50	5,48	4,44	19,23	9,65	8,1	0,00	0,0

Datum	Vindriktning °	Luftfukt inne Rh%	Luftfukt ute Rh%	Vindhastighet m/s	Temp inne °C	Temp ute °C	Nederb. året mm	Lufttryck Mbar	Daggpunkt °C	Kyleffekt °C	Vix inne °C	Vix ute °C	Vindby m/s	Korr lufttryck	Regn/dygn mm
2011-10-18 06:00	111	34	100	4,1	19,53	5,62	406,6	992,50	5,18	0,05	19,23	9,35	7,5	0,00	0,0
2011-10-18 06:30	109	34	99	1,8	19,63	5,72	406,6	991,50	5,13	5,72	19,34	9,36	7,1	0,00	0,0
2011-10-18 07:00	149	34	97	5,6	19,63	6,22	406,6	990,50	5,33	-1,25	19,34	9,69	9,4	0,00	0,0
2011-10-18 07:30	124	34	95	6,0	19,63	6,52	406,6	989,50	5,31	-1,39	19,34	9,82	12,1	0,00	0,0
2011-10-18 08:00	105	34	95	4,1	19,63	6,42	406,6	988,50	5,22	1,01	19,34	9,72	11,3	0,00	0,0
2011-10-18 08:30	141	34	94	6,0	19,63	6,62	406,6	988,50	5,26	-1,26	19,34	9,84	12,8	0,00	0,0
2011-10-18 09:00	123	34	94	6,8	19,63	6,62	406,6	988,50	5,26	-2,36	19,34	9,84	10,4	0,00	0,0
2011-10-18 09:30	91	34	94	6,8	19,63	6,72	406,6	987,50	5,36	-2,23	19,34	9,94	9,6	0,00	0,0
2011-10-18 10:00	153	34	93	5,6	19,63	6,92	406,6	987,50	5,39	-0,35	19,34	10,06	10,2	0,00	0,0
2011-10-18 10:30	148	34	90	8,9	19,63	7,22	406,6	986,50	5,20	-3,42	19,34	10,11	11,9	0,00	0,0
2011-10-18 11:00	139	34	89	10,9	19,63	7,32	406,6	986,50	5,13	-4,76	19,34	10,13	11,9	0,00	0,0
2011-10-18 11:30	148	34	92	7,9	19,63	7,32	406,6	986,50	5,63	-2,35	19,34	10,37	12,5	0,00	0,0
2011-10-18 12:00	155	34	95	9,0	19,63	7,32	406,6	986,50	6,11	-3,73	19,34	10,62	10,0	0,00	0,0
2011-10-18 12:30	152	34	95	7,1	19,53	7,52	406,6	986,50	6,31	-1,15	19,23	10,82	10,9	0,00	0,0
2011-10-18 13:00	166	34	89	4,1	19,53	7,92	406,6	986,50	5,72	2,82	19,23	10,73	9,6	0,00	0,0
2011-10-18 13:30	173	34	77	6,0	19,53	8,52	406,6	986,50	4,15	1,21	19,23	10,44	9,8	0,00	0,0
2011-10-18 14:00	185	34	70	2,0	19,53	8,32	406,6	986,50	2,55	8,32	19,23	9,76	9,8	0,00	0,0
2011-10-18 14:30	156	34	66	4,9	19,43	7,82	406,6	986,50	1,22	1,81	19,13	9,01	9,8	0,00	0,0
2011-10-18 15:00	185	34	68	3,5	19,43	7,52	406,6	986,50	1,37	4,23	19,13	8,83	10,6	0,00	0,0
2011-10-18 15:30	164	34	68	4,7	19,43	7,32	406,6	985,50	1,18	1,19	19,13	8,63	7,3	0,00	0,0
2011-10-18 16:00	162	34	69	2,0	19,33	7,22	406,6	985,50	1,29	7,22	19,03	8,60	6,4	0,00	0,0
2011-10-18 16:30	151	34	71	2,6	19,33	6,82	406,6	985,50	1,33	5,39	19,03	8,33	6,6	0,00	0,0
2011-10-18 17:00	128	34	75	1,4	19,23	6,52	406,6	985,50	1,84	6,52	18,93	8,30	6,0	0,00	0,0
2011-10-18 17:30	146	34	80	2,0	19,33	6,12	406,6	984,50	2,39	6,12	19,03	8,25	3,0	0,00	0,0
2011-10-18 18:00	138	34	82	3,0	19,33	5,72	406,6	984,50	2,36	3,21	19,03	8,00	4,1	0,00	0,0
2011-10-18 18:30	155	34	89	2,2	19,43	5,42	407,8	984,50	3,27	5,42	19,13	8,23	10,6	1,20	1,2
2011-10-18 19:00	150	34	89	3,5	19,43	5,32	407,8	983,50	3,17	1,75	19,13	8,13	4,9	1,20	1,2
2011-10-18 19:30	107	34	89	1,4	19,43	4,92	407,8	983,50	2,77	4,92	19,13	7,73	4,9	0,00	1,2
2011-10-18 20:00	96	34	91	0,0	19,43	4,62	407,8	983,50	2,80	4,62	19,13	7,59	2,0	0,00	1,2
2011-10-18 20:30	117	34	94	0,0	19,43	4,32	407,8	983,50	2,98	4,32	19,13	7,54	1,8	0,00	1,2
2011-10-18 21:00	114	34	96	0,0	19,43	3,92	407,8	982,50	2,89	3,92	19,13	7,30	3,0	0,00	1,2
2011-10-18 21:30	117	34	97	1,4	19,33	3,72	407,8	982,50	2,84	3,72	19,03	7,19	1,8	0,00	1,2
2011-10-18 22:00	113	34	98	0,0	19,33	3,32	407,8	982,50	2,59	3,32	19,03	6,87	1,8	0,00	1,2
2011-10-18 22:30	105	34	98	0,0	19,23	3,12	407,8	982,50	2,39	3,12	18,93	6,67	0,0	0,00	1,2
2011-10-18 23:00	104	34	98	0,0	19,13	2,82	407,8	981,50	2,10	2,82	18,83	6,37	0,0	0,00	1,2
2011-10-18 23:30	105	34	97	0,0	19,13	2,42	407,8	981,50	1,55	2,42	18,83	5,89	0,0	0,00	1,2
2011-10-19 00:00	101	34	97	0,0	19,23	2,02	407,8	981,50	1,15	2,02	18,93	5,49	0,0	0,00	0,0
2011-10-19 00:30	103	34	96	0,0	19,33	1,32	407,8	981,50	0,31	1,32	19,03	4,70	0,0	0,00	0,0
2011-10-19 01:00	102	34	95	0,0	19,53	0,92	407,8	981,50	-0,24	0,92	19,23	4,22	0,0	0,00	0,0
2011-10-19 01:30	102	33	95	0,0	19,63	0,41	407,8	981,50	-0,73	0,41	19,30	3,72	0,0	0,00	0,0
2011-10-19 02:00	102	33	96	0,0	19,63	-0,19	407,8	980,50	-1,18	-0,19	19,30	3,20	0,0	0,00	0,0
2011-10-19 02:30	105	33	97	0,0	19,63	-0,89	407,8	980,50	-1,73	-0,89	19,30	2,58	0,0	0,00	0,0
2011-10-19 03:00	104	34	96	0,0	19,53	-1,19	407,8	980,50	-2,17	-1,19	19,23	2,20	0,0	0,00	0,0
2011-10-19 03:30	102	34	96	0,0	19,43	-1,19	407,8	980,50	-2,17	-1,19	19,13	2,20	0,0	0,00	0,0
2011-10-19 04:00	105	34	95	0,0	19,33	-1,39	407,8	980,50	-2,52	-1,39	19,03	1,92	0,0	0,00	0,0
2011-10-19 04:30	103	34	94	0,0	19,43	-1,89	407,8	980,50	-3,16	-1,89	19,13	1,33	0,0	0,00	0,0

Datum	Vindriktning °	Luftfukt inne Rh%	Luftfukt ute Rh%	Vindhastighet m/s	Temp inne °C	Temp ute °C	Nederb. året mm	Lufttryck Mbar	Daggpunkt °C	Kyleffekt °C	Vix inne °C	Vix ute °C	Vindby m/s	Korr lufttryck	Regn/dygn mm
2011-10-19 05:00	114	34	95	0,0	19,53	-2,09	407,8	980,50	-3,21	-2,09	19,23	1,21	0,0	0,00	0,0
2011-10-19 05:30	127	33	96	0,0	19,63	-2,19	407,8	980,50	-3,17	-2,19	19,30	1,20	0,0	0,00	0,0
2011-10-19 06:00	128	33	98	0,0	19,73	-2,19	407,8	981,50	-2,88	-2,19	19,40	1,37	1,4	0,00	0,0
2011-10-19 06:30	152	33	99	0,0	19,83	-1,59	407,8	981,50	-2,14	-1,59	19,50	2,06	2,8	0,00	0,0
2011-10-19 07:00	157	33	99	1,4	19,73	-1,29	407,8	981,50	-1,84	-1,29	19,40	2,36	1,6	0,00	0,0
2011-10-19 07:30	148	33	100	0,0	19,73	-1,09	407,8	981,50	-1,50	-1,09	19,40	2,64	2,4	0,00	0,0
2011-10-19 08:00	160	33	100	0,0	19,73	-0,79	407,8	981,50	-1,20	-0,79	19,40	2,94	1,6	0,00	0,0
2011-10-19 08:30	133	33	100	0,0	19,63	-0,49	407,8	980,50	-0,90	-0,49	19,30	3,24	1,6	0,00	0,0
2011-10-19 09:00	159	33	100	0,0	19,63	0,11	407,8	981,50	-0,31	0,11	19,30	3,84	3,5	0,00	0,0
2011-10-19 09:30	154	33	98	1,4	19,53	0,41	407,8	981,50	-0,29	0,41	19,20	3,97	4,7	0,00	0,0
2011-10-19 10:00	185	34	97	1,2	19,53	0,72	407,8	981,50	-0,14	0,72	19,23	4,19	4,1	0,00	0,0
2011-10-19 10:30	293	34	97	0,0	19,53	0,82	407,8	982,50	-0,04	0,82	19,23	4,29	2,2	0,00	0,0
2011-10-19 11:00	228	34	98	0,0	19,53	0,61	407,8	982,50	-0,09	0,61	19,23	4,17	2,6	0,00	0,0
2011-10-19 11:30	198	33	100	2,2	19,53	0,92	407,8	982,50	0,49	0,92	19,20	4,64	3,7	0,00	0,0
2011-10-19 12:00	140	33	100	1,2	19,43	1,32	407,8	983,50	0,89	1,32	19,09	5,05	3,0	0,00	0,0
2011-10-19 12:30	184	33	100	1,2	19,43	1,72	407,8	983,50	1,29	1,72	19,09	5,45	3,1	0,00	0,0
2011-10-19 13:00	180	33	100	1,2	19,33	2,22	407,8	983,50	1,79	2,22	18,99	5,95	3,9	0,00	0,0
2011-10-19 13:30	184	33	100	2,2	19,33	2,62	407,8	984,50	2,19	2,62	18,99	6,35	3,0	0,00	0,0
2011-10-19 14:00	299	33	100	0,0	19,33	3,12	407,8	984,50	2,69	3,12	18,99	6,85	2,8	0,00	0,0
2011-10-19 14:30	286	33	100	0,0	19,43	3,42	407,8	985,50	2,99	3,42	19,09	7,15	2,0	0,00	0,0
2011-10-19 15:00	262	33	95	1,6	19,43	3,52	407,8	985,50	2,34	3,52	19,09	6,82	4,9	0,00	0,0
2011-10-19 15:30	268	33	91	2,2	19,43	3,52	407,8	985,50	1,72	3,52	19,09	6,49	3,3	0,00	0,0
2011-10-19 16:00	331	33	90	3,1	19,43	3,62	407,8	985,50	1,66	0,92	19,09	6,51	4,1	0,00	0,0
2011-10-19 16:30	324	33	89	2,0	19,43	3,52	407,8	986,50	1,40	3,52	19,09	6,33	5,2	0,00	0,0
2011-10-19 17:00	261	33	86	1,4	19,33	3,72	407,8	986,50	1,10	3,72	18,99	6,30	5,6	0,00	0,0
2011-10-19 17:30	320	33	81	3,7	19,23	3,52	407,8	986,50	0,04	-1,39	18,89	5,72	6,2	0,00	0,0
2011-10-19 18:00	275	33	81	2,0	19,23	3,02	407,8	987,50	-0,44	3,02	18,89	5,22	6,6	0,00	0,0
2011-10-19 18:30	336	33	80	2,0	19,13	3,02	407,8	987,50	-0,62	3,02	18,79	5,15	5,0	0,00	0,0
2011-10-19 19:00	279	33	81	0,0	19,13	2,82	407,8	987,50	-0,64	2,82	18,79	5,02	5,2	0,00	0,0
2011-10-19 19:30	309	33	78	1,6	19,13	2,82	407,8	988,50	-1,17	2,82	18,79	4,80	3,7	0,00	0,0
2011-10-19 20:00	297	33	76	1,4	19,03	2,42	407,8	988,50	-1,93	2,42	18,69	4,26	5,2	0,00	0,0
2011-10-19 20:30	295	33	75	0,0	18,93	2,22	407,8	988,50	-2,31	2,22	18,59	3,99	4,1	0,00	0,0
2011-10-19 21:00	274	33	77	0,0	18,83	2,22	407,8	988,50	-1,94	2,22	18,49	4,13	3,5	0,00	0,0
2011-10-19 21:30	213	33	78	0,0	18,83	1,82	407,8	988,50	-2,14	1,82	18,49	3,80	3,9	0,00	0,0
2011-10-19 22:00	186	33	80	1,4	18,83	1,92	407,8	988,50	-1,69	1,92	18,49	4,05	4,3	0,00	0,0
2011-10-19 22:30	142	33	82	0,0	18,83	1,62	407,8	988,50	-1,63	1,62	18,49	3,89	4,1	0,00	0,0
2011-10-19 23:00	191	33	83	0,0	18,93	1,82	407,8	988,50	-1,27	1,82	18,59	4,17	3,7	0,00	0,0
2011-10-19 23:30	71	33	82	0,0	19,03	2,02	407,8	989,50	-1,24	2,02	18,69	4,29	3,9	0,00	0,0
2011-10-20 00:00	313	33	84	1,2	19,13	2,42	407,8	988,50	-0,51	2,42	18,79	4,84	3,0	0,00	0,0
2011-10-20 00:30	300	33	83	2,2	19,23	2,92	407,8	988,50	-0,19	2,92	18,89	5,27	6,0	0,00	0,0
2011-10-20 01:00	298	33	85	2,0	19,23	3,02	407,8	988,50	0,25	3,02	18,89	5,52	5,4	0,00	0,0
2011-10-20 01:30	269	33	86	1,2	19,23	3,02	407,8	989,50	0,41	3,02	18,89	5,60	3,7	0,00	0,0
2011-10-20 02:00	333	33	85	0,0	19,13	2,92	407,8	989,50	0,15	2,92	18,79	5,42	2,6	0,00	0,0
2011-10-20 02:30	240	33	86	1,2	19,03	2,82	407,8	989,50	0,22	2,82	18,69	5,40	2,2	0,00	0,0
2011-10-20 03:00	351	33	88	0,0	18,93	3,02	407,8	989,50	0,74	3,02	18,59	5,75	3,3	0,00	0,0
2011-10-20 03:30	259	33	90	1,2	18,83	3,12	407,8	990,50	1,16	3,12	18,49	6,01	4,3	0,00	0,0

Datum	Vindriktning °	Luftfukt inne Rh%	Luftfukt ute Rh%	Vindhastighet m/s	Temp inne °C	Temp ute °C	Nederb. året mm	Lufttryck Mbar	Daggpunkt °C	Kyleffekt °C	Vix inne °C	Vix ute °C	Vindby m/s	Korr lufttryck	Regn/dygn mm
2011-10-20 04:00	318	33	94	2,0	18,93	2,72	407,8	990,50	1,40	2,72	18,59	5,94	5,4	0,00	0,0
2011-10-20 04:30	285	33	100	1,6	18,93	2,42	407,8	991,50	1,99	2,42	18,59	6,15	5,4	0,00	0,0
2011-10-20 05:00	323	33	100	2,4	19,03	2,32	407,8	991,50	1,89	0,64	18,69	6,05	3,7	0,00	0,0
2011-10-20 05:30	320	33	99	3,1	19,13	2,32	407,8	992,50	1,74	-0,51	18,79	5,96	5,0	0,00	0,0
2011-10-20 06:00	315	33	96	1,8	19,23	2,12	407,8	992,50	1,10	2,12	18,89	5,50	4,9	0,00	0,0
2011-10-20 06:30	311	33	96	2,6	19,23	2,12	407,8	992,50	1,10	0,42	18,89	5,50	4,7	0,00	0,0
2011-10-20 07:00	317	33	96	0,0	19,23	2,02	407,8	993,50	1,00	2,02	18,89	5,40	4,3	0,00	0,0
2011-10-20 07:30	327	33	93	0,0	19,23	1,92	407,8	993,50	0,45	1,92	18,89	5,05	3,3	0,00	0,0
2011-10-20 08:00	330	33	90	1,2	19,13	1,92	407,8	994,50	-0,02	1,92	18,79	4,81	4,1	0,00	0,0
2011-10-20 08:30	281	33	90	1,2	19,03	1,72	407,8	995,50	-0,22	1,72	18,69	4,61	3,1	0,00	0,0
2011-10-20 09:00	316	33	92	3,7	19,03	1,52	407,8	995,50	-0,10	-3,72	18,69	4,57	3,9	0,00	0,0
2011-10-20 09:30	330	33	92	1,2	19,03	1,42	407,8	995,50	-0,20	1,42	18,69	4,47	4,3	0,00	0,0
2011-10-20 10:00	311	33	93	1,6	19,03	1,62	407,8	996,50	0,15	1,62	18,69	4,75	4,1	0,00	0,0
2011-10-20 10:30	328	33	92	3,3	19,03	2,12	407,8	996,50	0,49	-1,87	18,69	5,17	5,4	0,00	0,0
2011-10-20 11:00	336	33	88	2,4	19,03	2,22	407,8	997,50	-0,04	0,53	18,69	4,95	5,8	0,00	0,0
2011-10-20 11:30	1	33	88	2,8	19,03	2,32	407,8	997,50	0,06	-0,51	18,69	5,05	4,9	0,00	0,0
2011-10-20 12:00	332	33	82	2,8	19,03	2,32	407,8	998,51	-0,95	-0,51	18,69	4,59	4,7	0,00	0,0
2011-10-20 12:30	301	33	81	2,8	19,03	2,72	407,8	998,51	-0,73	-0,07	18,69	4,92	6,0	0,00	0,0
2011-10-20 13:00	351	33	79	1,2	18,93	3,22	407,8	999,51	-0,60	3,22	18,59	5,28	6,9	0,00	0,0
2011-10-20 13:30	343	33	75	3,9	18,83	3,12	407,8	999,51	-1,44	-1,85	18,49	4,89	6,4	0,00	0,0
2011-10-20 14:00	318	33	76	3,3	18,73	3,12	407,8	999,51	-1,25	-0,74	18,39	4,96	7,3	0,00	0,0
2011-10-20 14:30	319	33	80	2,4	18,63	2,62	407,8	1000,51	-1,01	0,95	18,29	4,75	6,6	0,00	0,0
2011-10-20 15:00	305	33	85	2,4	18,43	2,42	407,8	1000,51	-0,34	0,74	18,09	4,92	4,9	0,00	0,0
2011-10-20 15:30	268	33	90	1,4	18,33	2,12	407,8	1000,51	0,18	2,12	17,99	5,01	4,7	0,00	0,0
2011-10-20 16:00	304	33	88	1,8	18,33	2,02	407,8	1001,51	-0,24	2,02	17,99	4,75	4,1	0,00	0,0
2011-10-20 16:30	283	33	89	1,2	18,33	2,02	407,8	1001,51	-0,08	2,02	17,99	4,83	4,3	0,00	0,0
2011-10-20 17:00	311	33	89	3,1	18,43	1,92	407,8	1001,51	-0,18	-0,94	18,09	4,73	5,2	0,00	0,0
2011-10-20 17:30	267	33	89	2,6	18,63	1,92	409,0	1001,51	-0,18	0,21	18,29	4,73	7,1	1,20	1,2
2011-10-20 18:00	320	33	87	2,2	18,73	1,92	409,0	1001,51	-0,50	1,92	18,39	4,57	5,6	1,20	1,2
2011-10-20 18:30	319	33	87	3,1	18,83	1,92	409,0	1002,51	-0,50	-0,94	18,49	4,57	4,9	0,00	1,2
2011-10-20 19:00	249	33	85	2,4	18,83	1,82	409,0	1002,51	-0,93	0,11	18,49	4,32	5,4	0,00	1,2
2011-10-20 19:30	290	33	87	1,4	18,73	1,72	409,0	1002,51	-0,70	1,72	18,39	4,37	5,2	0,00	1,2
2011-10-20 20:00	312	33	89	1,6	18,63	1,72	409,0	1003,51	-0,37	1,72	18,29	4,53	5,0	0,00	1,2
2011-10-20 20:30	331	33	89	2,4	18,43	1,72	409,0	1003,51	-0,37	0,00	18,09	4,53	5,0	0,00	1,2
2011-10-20 21:00	325	33	90	2,2	18,33	1,72	409,0	1004,51	-0,22	1,72	17,99	4,61	5,6	0,00	1,2
2011-10-20 21:30	329	33	91	1,8	18,23	1,52	409,0	1004,51	-0,26	1,52	17,89	4,49	5,8	0,00	1,2
2011-10-20 22:00	330	33	90	1,6	18,33	1,42	409,0	1004,51	-0,51	1,42	17,99	4,31	4,9	0,00	1,2
2011-10-20 22:30	331	33	89	3,9	18,43	1,52	409,0	1005,51	-0,57	-3,72	18,09	4,33	4,7	0,00	1,2
2011-10-20 23:00	330	33	87	2,8	18,63	1,52	409,0	1005,51	-0,89	-1,38	18,29	4,17	5,0	0,00	1,2
2011-10-20 23:30	303	33	88	2,4	18,73	1,42	410,2	1005,51	-0,83	-0,31	18,39	4,15	10,9	1,20	2,4
2011-10-21 00:00	289	33	89	1,2	18,73	1,42	410,2	1005,51	-0,67	1,42	18,39	4,23	6,0	1,20	0,0
2011-10-21 00:30	341	33	91	2,0	18,73	1,42	410,2	1006,51	-0,35	1,42	18,39	4,39	4,9	0,00	0,0
2011-10-21 01:00	320	33	92	1,6	18,63	1,32	410,2	1006,51	-0,30	1,32	18,29	4,37	5,6	0,00	0,0
2011-10-21 01:30	337	33	91	3,5	18,63	1,12	410,2	1006,51	-0,65	-3,00	18,29	4,09	6,4	0,00	0,0
2011-10-21 02:00	319	33	90	2,8	18,53	1,12	410,2	1006,51	-0,81	-1,82	18,19	4,01	4,3	0,00	0,0
2011-10-21 02:30	292	33	91	2,0	18,53	0,92	410,2	1006,51	-0,85	0,92	18,19	3,89	5,6	0,00	0,0

Datum	Vindriktning °	Luftfukt inne Rh%	Luftfukt ute Rh%	Vindhastighet m/s	Temp inne °C	Temp ute °C	Nederb. året mm	Lufttryck Mbar	Daggpunkt °C	Kyleffekt °C	Vix inne °C	Vix ute °C	Vindby m/s	Korr lufttryck	Regn/dygn mm
2011-10-21 03:00	341	33	88	0,0	18,63	0,72	410,2	1007,51	-1,52	0,72	18,29	3,45	4,9	0,00	0,0
2011-10-21 03:30	331	33	87	1,4	18,73	0,72	410,2	1007,51	-1,68	0,72	18,39	3,37	5,8	0,00	0,0
2011-10-21 04:00	340	33	87	2,0	18,93	0,61	410,2	1007,51	-1,78	0,61	18,59	3,27	4,7	0,00	0,0
2011-10-21 04:30	330	33	89	2,2	19,03	0,41	410,2	1007,51	-1,65	0,41	18,69	3,23	3,0	0,00	0,0
2011-10-21 05:00	338	33	89	3,0	19,03	0,41	410,2	1007,51	-1,65	-2,58	18,69	3,23	4,1	0,00	0,0
2011-10-21 05:30	307	33	89	0,0	19,03	0,31	410,2	1007,51	-1,75	0,31	18,69	3,13	4,1	0,00	0,0
2011-10-21 06:00	325	33	92	0,0	18,93	-0,09	410,2	1008,51	-1,68	-0,09	18,59	2,97	3,3	0,00	0,0
2011-10-21 06:30	15	33	93	0,0	18,93	-0,09	410,2	1008,51	-1,53	-0,09	18,59	3,05	1,6	0,00	0,0
2011-10-21 07:00	248	33	93	0,0	18,93	-0,19	410,2	1008,51	-1,63	-0,19	18,59	2,95	1,8	0,00	0,0
2011-10-21 07:30	231	33	93	0,0	18,93	-0,69	410,2	1008,51	-2,12	-0,69	18,59	2,45	0,0	0,00	0,0
2011-10-21 08:00	263	33	95	0,0	18,93	-0,39	410,2	1008,51	-1,53	-0,39	18,59	2,92	1,4	0,00	0,0
2011-10-21 08:30	164	33	95	0,0	19,03	-0,29	410,2	1008,51	-1,43	-0,29	18,69	3,02	1,4	0,00	0,0
2011-10-21 09:00	297	33	96	1,4	19,13	0,21	410,2	1009,51	-0,78	0,21	18,79	3,60	2,2	0,00	0,0
2011-10-21 09:30	327	33	93	0,0	19,13	0,61	410,2	1009,51	-0,84	0,61	18,79	3,75	2,6	0,00	0,0
2011-10-21 10:00	264	33	93	0,0	19,13	0,72	410,2	1009,51	-0,74	0,72	18,79	3,85	1,6	0,00	0,0
2011-10-21 10:30	273	33	94	0,0	19,13	0,82	410,2	1009,51	-0,49	0,82	18,79	4,03	1,2	0,00	0,0
2011-10-21 11:00	281	33	93	0,0	19,13	1,22	410,2	1009,51	-0,24	1,22	18,79	4,35	2,8	0,00	0,0
2011-10-21 11:30	262	33	92	0,0	19,03	1,52	410,2	1010,51	-0,10	1,52	18,69	4,57	2,0	0,00	0,0
2011-10-21 12:00	178	33	92	0,0	19,03	1,82	410,2	1010,51	0,20	1,82	18,69	4,87	2,6	0,00	0,0
2011-10-21 12:30	255	33	90	0,0	19,03	1,92	410,2	1010,51	-0,02	1,92	18,69	4,81	2,4	0,00	0,0
2011-10-21 13:00	187	33	89	2,0	19,03	2,02	410,2	1010,51	-0,08	2,02	18,69	4,83	2,8	0,00	0,0
2011-10-21 13:30	244	33	87	0,0	19,03	2,32	410,2	1010,51	-0,11	2,32	18,69	4,97	4,1	0,00	0,0
2011-10-21 14:00	294	33	82	0,0	19,03	2,82	410,2	1009,51	-0,46	2,82	18,69	5,09	3,7	0,00	0,0
2011-10-21 14:30	278	33	79	0,0	19,13	2,82	410,2	1009,51	-0,99	2,82	18,79	4,88	3,1	0,00	0,0
2011-10-21 15:00	191	33	77	1,2	19,13	3,22	410,2	1009,51	-0,97	3,22	18,79	5,13	3,0	0,00	0,0
2011-10-21 15:30	174	33	75	0,0	19,13	3,12	410,2	1009,51	-1,44	3,12	18,79	4,89	2,8	0,00	0,0
2011-10-21 16:00	192	33	75	0,0	19,23	2,72	410,2	1009,51	-1,83	2,72	18,89	4,49	2,4	0,00	0,0
2011-10-21 16:30	138	33	76	0,0	19,13	2,32	410,2	1008,51	-2,02	2,32	18,79	4,16	0,0	0,00	0,0
2011-10-21 17:00	138	33	79	0,0	19,13	1,62	410,2	1008,51	-2,16	1,62	18,79	3,67	0,0	0,00	0,0
2011-10-21 17:30	115	33	79	0,0	19,03	1,32	410,2	1007,51	-2,45	1,32	18,69	3,37	1,4	0,00	0,0
2011-10-21 18:00	116	33	77	0,0	18,93	1,12	410,2	1007,51	-3,00	1,12	18,59	3,03	1,6	0,00	0,0
2011-10-21 18:30	113	33	78	0,0	18,93	1,02	410,2	1007,51	-2,92	1,02	18,59	3,00	2,2	0,00	0,0
2011-10-21 19:00	118	33	77	0,0	18,93	0,92	410,2	1006,51	-3,19	0,92	18,59	2,83	2,8	0,00	0,0
2011-10-21 19:30	116	33	75	0,0	18,93	0,92	410,2	1006,51	-3,56	0,92	18,59	2,69	2,2	0,00	0,0
2011-10-21 20:00	94	33	74	0,0	19,03	0,82	410,2	1005,51	-3,84	0,82	18,69	2,52	2,0	0,00	0,0
2011-10-21 20:30	94	33	76	0,0	19,13	0,51	410,2	1005,51	-3,76	0,51	18,79	2,36	1,8	0,00	0,0
2011-10-21 21:00	105	33	77	0,0	19,13	0,31	410,2	1005,51	-3,77	0,31	18,79	2,23	1,8	0,00	0,0
2011-10-21 21:30	110	33	78	0,0	19,23	0,21	410,2	1004,51	-3,69	0,21	18,89	2,20	2,4	0,00	0,0
2011-10-21 22:00	95	33	79	0,0	19,23	0,11	410,2	1004,51	-3,61	0,11	18,89	2,17	2,4	0,00	0,0
2011-10-21 22:30	88	33	78	0,0	19,23	0,31	410,2	1004,51	-3,60	0,31	18,89	2,30	1,4	0,00	0,0
2011-10-21 23:00	91	33	78	0,0	19,23	0,31	410,2	1003,51	-3,60	0,31	18,89	2,30	1,4	0,00	0,0
2011-10-21 23:30	91	33	79	0,0	19,13	0,31	410,2	1003,51	-3,42	0,31	18,79	2,37	2,2	0,00	0,0
2011-10-22 00:00	120	33	82	0,0	19,13	0,31	410,2	1003,51	-2,90	0,31	18,79	2,59	2,0	0,00	0,0
2011-10-22 00:30	94	33	84	0,0	19,03	0,41	410,2	1002,51	-2,46	0,41	18,69	2,84	1,8	0,00	0,0
2011-10-22 01:00	116	33	88	0,0	19,13	0,41	410,2	1002,51	-1,81	0,41	18,79	3,15	3,7	0,00	0,0
2011-10-22 01:30	104	33	91	1,6	19,13	0,11	410,2	1001,51	-1,64	0,11	18,79	3,09	2,6	0,00	0,0

Datum	Vindriktning °	Luftfukt inne Rh%	Luftfukt ute Rh%	Vindhastighet m/s	Temp inne °C	Temp ute °C	Nederb. året mm	Lufttryck Mbar	Daggpunkt °C	Kyleffekt °C	Vix inne °C	Vix ute °C	Vindby m/s	Korr lufttryck	Regn/dygn mm
2011-10-22 02:00	112	33	92	0,0	19,23	-0,19	410,2	1001,51	-1,78	-0,19	18,89	2,87	2,4	0,00	0,0
2011-10-22 02:30	92	33	95	0,0	19,33	-0,49	410,2	1002,51	-1,63	-0,49	18,99	2,82	1,4	0,00	0,0
2011-10-22 03:00	88	33	96	0,0	19,33	-0,99	410,2	1002,51	-1,97	-0,99	18,99	2,40	0,0	0,00	0,0
2011-10-22 03:30	89	33	97	0,0	19,33	-1,29	410,2	1002,51	-2,13	-1,29	18,99	2,18	0,0	0,00	0,0
2011-10-22 04:00	34	33	100	0,0	19,33	-1,29	410,2	1002,51	-1,70	-1,29	18,99	2,44	0,0	0,00	0,0
2011-10-22 04:30	33	33	100	0,0	19,33	-1,89	410,2	1002,51	-2,30	-1,89	18,99	1,84	0,0	0,00	0,0
2011-10-22 05:00	33	33	100	0,0	19,23	-2,19	410,2	1003,51	-2,60	-2,19	18,89	1,54	0,0	0,00	0,0
2011-10-22 05:30	337	33	100	1,2	19,23	-1,29	410,2	1004,51	-1,70	-1,29	18,89	2,44	2,0	0,00	0,0
2011-10-22 06:00	328	33	100	0,0	19,23	0,11	410,2	1004,51	-0,31	0,11	18,89	3,84	1,6	0,00	0,0
2011-10-22 06:30	288	33	100	0,0	19,23	0,72	410,2	1004,51	0,29	0,72	18,89	4,44	2,0	0,00	0,0
2011-10-22 07:00	273	33	100	1,2	19,23	1,22	410,2	1005,51	0,79	1,22	18,89	4,95	1,6	0,00	0,0
2011-10-22 07:30	292	33	100	1,2	19,23	2,42	410,2	1005,51	1,99	2,42	18,89	6,15	2,8	0,00	0,0
2011-10-22 08:00	334	33	100	2,2	19,23	3,72	410,2	1006,51	3,29	3,72	18,89	7,45	5,8	0,00	0,0
2011-10-22 08:30	334	33	94	2,4	19,13	4,32	410,2	1006,51	2,98	2,75	18,79	7,54	7,7	0,00	0,0
2011-10-22 09:00	250	33	96	1,2	19,13	4,12	410,2	1007,51	3,09	4,12	18,79	7,50	7,5	0,00	0,0
2011-10-22 09:30	330	33	96	1,2	19,13	4,42	410,2	1008,51	3,39	4,42	18,79	7,80	3,3	0,00	0,0
2011-10-22 10:00	266	33	96	1,2	19,13	4,72	410,2	1008,51	3,68	4,72	18,79	8,10	4,3	0,00	0,0
2011-10-22 10:30	304	33	97	1,6	19,13	4,82	410,2	1009,51	3,94	4,82	18,79	8,29	4,5	0,00	0,0
2011-10-22 11:00	316	33	95	0,0	19,13	5,12	410,2	1009,51	3,93	5,12	18,79	8,42	3,5	0,00	0,0
2011-10-22 11:30	300	33	88	2,8	19,13	5,62	410,2	1010,51	3,30	3,10	18,79	8,35	4,3	0,00	0,0
2011-10-22 12:00	318	33	83	3,9	19,03	6,12	410,2	1010,51	2,93	1,65	18,69	8,47	3,9	0,00	0,0
2011-10-22 12:30	263	33	81	1,4	19,03	6,52	410,2	1011,51	2,96	6,52	18,69	8,72	3,9	0,00	0,0
2011-10-22 13:00	218	33	80	0,0	19,03	6,52	410,2	1011,51	2,78	6,52	18,69	8,65	3,7	0,00	0,0
2011-10-22 13:30	286	33	78	0,0	19,03	6,82	410,2	1011,51	2,70	6,82	18,69	8,81	5,0	0,00	0,0
2011-10-22 14:00	303	33	76	2,0	19,03	7,42	410,2	1012,51	2,90	7,42	18,69	9,27	4,1	0,00	0,0
2011-10-22 14:30	330	33	77	1,2	19,03	7,02	410,2	1012,51	2,70	7,02	18,69	8,94	4,3	0,00	0,0
2011-10-22 15:00	351	33	74	2,0	19,13	7,72	410,2	1012,51	2,80	7,72	18,79	9,43	3,9	0,00	0,0
2011-10-22 15:30	326	33	74	2,0	19,13	7,42	410,2	1012,51	2,51	7,42	18,79	9,13	3,1	0,00	0,0
2011-10-22 16:00	326	33	74	1,4	19,13	7,42	410,2	1012,51	2,51	7,42	18,79	9,13	3,5	0,00	0,0
2011-10-22 16:30	342	33	75	0,0	19,13	6,72	410,2	1012,51	2,03	6,72	18,79	8,50	1,6	0,00	0,0
2011-10-22 17:00	343	33	79	0,0	19,13	5,92	410,2	1012,51	2,01	5,92	18,79	7,98	0,0	0,00	0,0
2011-10-22 17:30	356	33	82	0,0	19,13	5,12	410,2	1012,51	1,78	5,12	18,79	7,40	1,2	0,00	0,0
2011-10-22 18:00	356	33	86	0,0	19,13	3,82	410,2	1012,51	1,20	3,82	18,79	6,40	0,0	0,00	0,0
2011-10-22 18:30	356	33	89	0,0	19,03	3,22	410,2	1013,51	1,10	3,22	18,69	6,03	0,0	0,00	0,0
2011-10-22 19:00	356	33	91	0,0	19,03	2,52	410,2	1013,51	0,73	2,52	18,69	5,49	0,0	0,00	0,0
2011-10-22 19:30	55	33	94	0,0	19,03	2,62	410,2	1013,51	1,30	2,62	18,69	5,84	0,0	0,00	0,0
2011-10-22 20:00	57	33	95	0,0	19,13	2,82	410,2	1013,51	1,65	2,82	18,79	6,12	0,0	0,00	0,0
2011-10-22 20:30	79	33	95	0,0	19,13	3,12	410,2	1013,51	1,94	3,12	18,79	6,42	0,0	0,00	0,0
2011-10-22 21:00	104	33	90	0,0	19,23	4,32	410,2	1013,51	2,35	4,32	18,89	7,21	1,4	0,00	0,0
2011-10-22 21:30	78	33	88	0,0	19,23	4,42	410,2	1013,51	2,12	4,42	18,89	7,15	1,6	0,00	0,0
2011-10-22 22:00	91	33	87	0,0	19,33	4,32	410,2	1013,51	1,85	4,32	18,99	6,97	1,8	0,00	0,0
2011-10-22 22:30	70	33	89	0,0	19,33	3,72	410,2	1013,51	1,59	3,72	18,99	6,53	1,2	0,00	0,0
2011-10-22 23:00	90	33	90	1,2	19,33	3,62	410,2	1013,51	1,66	3,62	18,99	6,51	1,4	0,00	0,0
2011-10-22 23:30	99	33	91	1,2	19,23	3,52	410,2	1013,51	1,72	3,52	18,89	6,49	2,0	0,00	0,0
2011-10-23 00:00	97	33	91	0,0	19,23	3,32	410,2	1013,51	1,52	3,32	18,89	6,29	1,8	0,00	0,0
2011-10-23 00:30	110	33	93	0,0	19,23	3,02	410,2	1013,51	1,54	3,02	18,89	6,15	1,6	0,00	0,0

Datum	Vindriktning °	Luftfukt inne Rh%	Luftfukt ute Rh%	Vindhastighet m/s	Temp inne °C	Temp ute °C	Nederb. året mm	Lufttryck Mbar	Daggpunkt °C	Kyleffekt °C	Vix inne °C	Vix ute °C	Vindby m/s	Korr lufttryck	Regn/dygn mm
2011-10-23 01:00	106	33	93	0,0	19,23	2,82	410,8	1013,51	1,34	2,82	18,89	5,95	4,1	0,60	0,6
2011-10-23 01:30	110	33	95	0,0	19,23	2,72	410,8	1013,51	1,55	2,72	18,89	6,02	2,4	0,60	0,6
2011-10-23 02:00	99	33	96	1,4	19,33	2,82	410,8	1013,51	1,80	2,82	18,99	6,20	2,2	0,00	0,6
2011-10-23 02:30	114	33	97	0,0	19,43	2,72	410,8	1013,51	1,85	2,72	19,09	6,19	2,2	0,00	0,6
2011-10-23 03:00	124	33	98	1,4	19,43	2,72	410,8	1012,51	2,00	2,72	19,09	6,27	2,6	0,00	0,6
2011-10-23 03:30	77	33	99	0,0	19,53	2,62	410,8	1013,51	2,04	2,62	19,20	6,26	2,2	0,00	0,6
2011-10-23 04:00	99	33	100	0,0	19,53	2,62	410,8	1012,51	2,19	2,62	19,20	6,35	1,4	0,00	0,6
2011-10-23 04:30	87	33	100	0,0	19,53	2,52	410,8	1012,51	2,09	2,52	19,20	6,25	1,6	0,00	0,6
2011-10-23 05:00	103	33	100	0,0	19,63	2,72	410,8	1012,51	2,29	2,72	19,30	6,45	2,2	0,00	0,6
2011-10-23 05:30	99	33	100	0,0	19,63	2,62	410,8	1012,51	2,19	2,62	19,30	6,35	1,6	0,00	0,6
2011-10-23 06:00	93	33	100	0,0	19,63	2,62	410,8	1012,51	2,19	2,62	19,30	6,35	1,4	0,00	0,6
2011-10-23 06:30	99	33	100	0,0	19,63	2,42	410,8	1012,51	1,99	2,42	19,30	6,15	2,4	0,00	0,6
2011-10-23 07:00	108	33	100	0,0	19,63	2,72	410,8	1012,51	2,29	2,72	19,30	6,45	2,0	0,00	0,6
2011-10-23 07:30	89	33	100	0,0	19,63	2,72	410,8	1012,51	2,29	2,72	19,30	6,45	1,8	0,00	0,6
2011-10-23 08:00	101	33	100	0,0	19,63	2,52	410,8	1012,51	2,09	2,52	19,30	6,25	2,0	0,00	0,6
2011-10-23 08:30	120	33	100	0,0	19,63	2,72	410,8	1012,51	2,29	2,72	19,30	6,45	1,8	0,00	0,6
2011-10-23 09:00	101	33	100	0,0	19,53	2,82	410,8	1013,51	2,39	2,82	19,20	6,55	1,4	0,00	0,6
2011-10-23 09:30	115	33	100	1,4	19,53	3,42	410,8	1013,51	2,99	3,42	19,20	7,15	1,4	0,00	0,6
2011-10-23 10:00	97	33	100	0,0	19,53	4,02	410,8	1013,51	3,59	4,02	19,20	7,75	2,2	0,00	0,6
2011-10-23 10:30	101	33	100	0,0	19,53	4,42	410,8	1013,51	3,98	4,42	19,20	8,15	1,6	0,00	0,6
2011-10-23 11:00	122	33	100	1,2	19,53	4,92	410,8	1013,51	4,48	4,92	19,20	8,65	2,8	0,00	0,6
2011-10-23 11:30	123	33	100	2,4	19,53	5,92	410,8	1013,51	5,48	4,44	19,20	9,65	3,0	0,00	0,6
2011-10-23 12:00	134	33	100	1,2	19,53	7,02	410,8	1013,51	6,58	7,02	19,20	10,75	3,1	0,00	0,6
2011-10-23 12:30	172	33	92	2,4	19,53	8,82	410,8	1013,51	7,11	7,50	19,20	11,88	5,8	0,00	0,6
2011-10-23 13:00	166	33	78	4,7	19,43	9,12	410,8	1013,51	4,93	3,42	19,09	11,11	8,5	0,00	0,6
2011-10-23 13:30	154	33	76	4,7	19,33	8,82	410,8	1012,51	4,25	3,05	18,99	10,67	7,9	0,00	0,6
2011-10-23 14:00	159	33	76	2,4	19,33	8,52	410,8	1012,51	3,96	7,18	18,99	10,37	8,1	0,00	0,6
2011-10-23 14:30	157	33	73	6,2	19,23	8,72	410,8	1012,51	3,56	1,47	18,89	10,36	8,9	0,00	0,6
2011-10-23 15:00	172	33	69	5,8	19,13	8,52	410,8	1012,51	2,53	1,70	18,79	9,90	8,9	0,00	0,6
2011-10-23 15:30	141	33	70	5,8	19,03	8,22	410,8	1013,51	2,46	1,31	18,69	9,66	8,1	0,00	0,6
2011-10-23 16:00	150	33	66	5,2	19,03	7,82	410,8	1012,51	1,22	1,31	18,69	9,01	8,7	0,00	0,6
2011-10-23 16:30	132	33	64	5,4	19,03	7,42	410,8	1013,51	0,39	0,29	18,69	8,49	7,5	0,00	0,6
2011-10-23 17:00	135	33	60	4,9	19,03	7,12	410,8	1013,51	-0,82	0,94	18,69	7,95	8,1	0,00	0,6
2011-10-23 17:30	154	33	62	3,7	18,93	6,42	410,8	1013,51	-1,01	2,00	18,59	7,37	7,7	0,00	0,6
2011-10-23 18:00	179	33	63	5,0	19,03	5,82	410,8	1014,51	-1,35	-1,21	18,69	6,83	7,3	0,00	0,6
2011-10-23 18:30	147	33	66	4,3	19,13	5,42	410,8	1013,51	-1,06	-0,19	18,79	6,61	7,9	0,00	0,6
2011-10-23 19:00	164	33	68	3,7	19,23	5,12	410,8	1014,51	-0,92	0,48	18,89	6,43	7,3	0,00	0,6
2011-10-23 19:30	167	33	69	4,5	19,23	5,12	410,8	1014,51	-0,71	-1,54	18,89	6,50	6,9	0,00	0,6
2011-10-23 20:00	193	33	71	3,5	19,33	4,82	410,8	1014,51	-0,59	1,18	18,99	6,33	5,8	0,00	0,6
2011-10-23 20:30	167	33	72	1,6	19,33	4,62	410,8	1014,51	-0,58	4,62	18,99	6,19	4,9	0,00	0,6
2011-10-23 21:00	105	33	75	0,0	19,23	4,22	410,8	1015,51	-0,38	4,22	18,89	6,00	4,1	0,00	0,6
2011-10-23 21:30	155	33	76	0,0	19,13	3,92	410,8	1015,51	-0,48	3,92	18,79	5,76	2,6	0,00	0,6
2011-10-23 22:00	115	33	78	0,0	19,13	3,42	410,8	1015,51	-0,59	3,42	18,79	5,40	2,0	0,00	0,6
2011-10-23 22:30	102	33	80	0,0	19,03	2,72	410,8	1016,51	-0,91	2,72	18,69	4,85	1,4	0,00	0,6
2011-10-23 23:00	112	33	82	0,0	19,03	2,52	410,8	1016,51	-0,75	2,52	18,69	4,79	0,0	0,00	0,6
2011-10-23 23:30	117	33	84	0,0	19,03	2,22	410,8	1016,51	-0,71	2,22	18,69	4,64	0,0	0,00	0,6

Datum	Vindriktning °	Luftfukt inne Rh%	Luftfukt ute Rh%	Vindhastighet m/s	Temp inne °C	Temp ute °C	Nederb. året mm	Lufttryck Mbar	Daggpunkt °C	Kyleffekt °C	Vix inne °C	Vix ute °C	Vindby m/s	Korr lufttryck	Regn/dygn mm
2011-10-24 00:00	116	33	85	0,0	19,13	2,32	410,8	1016,51	-0,44	2,32	18,79	4,82	0,0	0,00	0,0
2011-10-24 00:30	116	33	86	0,0	19,33	2,12	410,8	1016,51	-0,47	2,12	18,99	4,70	0,0	0,00	0,0
2011-10-24 01:00	91	33	87	0,0	19,43	2,12	410,8	1016,51	-0,30	2,12	19,09	4,77	0,0	0,00	0,0
2011-10-24 01:30	98	33	87	0,0	19,53	2,32	410,8	1016,51	-0,11	2,32	19,20	4,97	0,0	0,00	0,0
2011-10-24 02:00	94	33	88	0,0	19,63	1,92	410,8	1017,52	-0,34	1,92	19,30	4,65	0,0	0,00	0,0
2011-10-24 02:30	96	33	90	0,0	19,63	1,42	410,8	1017,52	-0,51	1,42	19,30	4,31	0,0	0,00	0,0
2011-10-24 03:00	112	33	91	0,0	19,63	1,62	410,8	1017,52	-0,16	1,62	19,30	4,59	0,0	0,00	0,0
2011-10-24 03:30	104	33	91	0,0	19,53	1,52	410,8	1017,52	-0,26	1,52	19,20	4,49	0,0	0,00	0,0
2011-10-24 04:00	92	33	92	0,0	19,53	1,62	410,8	1017,52	-0,00	1,62	19,20	4,67	0,0	0,00	0,0
2011-10-24 04:30	103	33	92	0,0	19,53	1,32	410,8	1017,52	-0,30	1,32	19,20	4,37	0,0	0,00	0,0
2011-10-24 05:00	91	33	93	0,0	19,43	1,02	410,8	1017,52	-0,44	1,02	19,09	4,15	0,0	0,00	0,0
2011-10-24 05:30	84	33	93	0,0	19,43	0,61	410,8	1017,52	-0,84	0,61	19,09	3,75	0,0	0,00	0,0
2011-10-24 06:00	98	33	93	0,0	19,53	0,01	410,8	1018,52	-1,43	0,01	19,20	3,15	0,0	0,00	0,0
2011-10-24 06:30	83	33	96	0,0	19,53	-0,19	410,8	1018,52	-1,18	-0,19	19,20	3,20	0,0	0,00	0,0
2011-10-24 07:00	100	33	99	0,0	19,53	-0,19	410,8	1018,52	-0,75	-0,19	19,20	3,46	1,2	0,00	0,0
2011-10-24 07:30	110	33	100	0,0	19,53	0,31	410,8	1018,52	-0,11	0,31	19,20	4,04	1,2	0,00	0,0
2011-10-24 08:00	97	33	100	0,0	19,53	0,21	412,6	1018,52	-0,21	0,21	19,20	3,94	5,2	1,80	1,8
2011-10-24 08:30	110	33	100	0,0	19,53	-0,09	412,6	1018,52	-0,51	-0,09	19,20	3,64	0,0	1,80	1,8
2011-10-24 09:00	103	33	100	0,0	19,53	-0,39	412,6	1018,52	-0,80	-0,39	19,20	3,34	0,0	0,00	1,8
2011-10-24 09:30	98	33	100	0,0	19,63	-0,39	412,6	1019,52	-0,80	-0,39	19,30	3,34	0,0	0,00	1,8
2011-10-24 10:00	97	33	100	0,0	19,63	0,11	412,6	1019,52	-0,31	0,11	19,30	3,84	0,0	0,00	1,8
2011-10-24 10:30	103	33	100	0,0	19,73	1,02	412,6	1019,52	0,59	1,02	19,40	4,75	0,0	0,00	1,8
2011-10-24 11:00	134	33	100	0,0	19,73	2,02	412,6	1019,52	1,59	2,02	19,40	5,75	1,8	0,00	1,8
2011-10-24 11:30	117	33	100	1,2	19,63	2,62	412,6	1019,52	2,19	2,62	19,30	6,35	1,2	0,00	1,8
2011-10-24 12:00	116	33	98	0,0	19,53	2,82	412,6	1019,52	2,10	2,82	19,20	6,37	1,2	0,00	1,8
2011-10-24 12:30	134	33	96	0,0	19,43	3,42	412,6	1019,52	2,39	3,42	19,09	6,80	1,4	0,00	1,8
2011-10-24 13:00	153	33	92	1,4	19,33	4,12	412,6	1020,52	2,47	4,12	18,99	7,17	1,4	0,00	1,8
2011-10-24 13:30	125	33	87	0,0	19,23	4,62	412,6	1020,52	2,15	4,62	18,89	7,27	1,8	0,00	1,8
2011-10-24 14:00	128	33	85	0,0	19,23	4,92	412,6	1020,52	2,11	4,92	18,89	7,42	2,2	0,00	1,8
2011-10-24 14:30	138	33	82	0,0	19,13	5,22	412,6	1020,52	1,88	5,22	18,79	7,50	2,2	0,00	1,8
2011-10-24 15:00	141	33	79	0,0	19,13	5,12	412,6	1020,52	1,24	5,12	18,79	7,18	1,4	0,00	1,8
2011-10-24 15:30	157	33	77	0,0	19,03	5,32	412,6	1020,52	1,06	5,32	18,69	7,24	1,4	0,00	1,8
2011-10-24 16:00	116	33	78	0,0	19,03	5,02	412,6	1020,52	0,96	5,02	18,69	7,01	0,0	0,00	1,8
2011-10-24 16:30	96	33	78	0,0	19,03	4,72	412,6	1020,52	0,67	4,72	18,69	6,71	0,0	0,00	1,8
2011-10-24 17:00	97	33	82	0,0	18,93	3,72	412,6	1020,52	0,42	3,72	18,59	5,99	0,0	0,00	1,8
2011-10-24 17:30	89	33	85	0,0	18,93	3,22	412,6	1020,52	0,44	3,22	18,59	5,72	7,5	0,00	1,8
2011-10-24 18:00	120	33	86	0,0	18,83	2,82	412,6	1020,52	0,22	2,82	18,49	5,40	0,0	0,00	1,8
2011-10-24 18:30	162	33	89	0,0	18,83	2,32	412,6	1020,52	0,22	2,32	18,49	5,13	0,0	0,00	1,8
2011-10-24 19:00	166	33	91	0,0	18,83	2,22	412,6	1020,52	0,44	2,22	18,49	5,19	0,0	0,00	1,8
2011-10-24 19:30	79	33	90	0,0	18,83	2,52	412,6	1020,52	0,57	2,52	18,49	5,41	1,4	0,00	1,8
2011-10-24 20:00	136	33	86	0,0	18,83	2,22	412,6	1021,52	-0,37	2,22	18,49	4,80	1,2	0,00	1,8
2011-10-24 20:30	125	33	90	0,0	18,83	1,92	412,6	1020,52	-0,02	1,92	18,49	4,81	0,0	0,00	1,8
2011-10-24 21:00	79	33	89	0,0	18,83	1,52	412,6	1021,52	-0,57	1,52	18,49	4,33	0,0	0,00	1,8
2011-10-24 21:30	76	33	91	0,0	18,83	1,22	412,6	1021,52	-0,55	1,22	18,49	4,19	0,0	0,00	1,8
2011-10-24 22:00	90	33	89	0,0	18,83	0,72	412,6	1021,52	-1,36	0,72	18,49	3,53	0,0	0,00	1,8
2011-10-24 22:30	95	33	92	0,0	19,03	1,12	412,6	1021,52	-0,49	1,12	18,69	4,17	1,2	0,00	1,8

Datum	Vindriktning °	Luftfukt inne Rh%	Luftfukt ute Rh%	Vindhastighet m/s	Temp inne °C	Temp ute °C	Nederb. året mm	Lufttryck Mbar	Daggpunkt °C	Kyleffekt °C	Vix inne °C	Vix ute °C	Vindby m/s	Korr lufttryck	Regn/dygn mm
2011-10-24 23:00	107	33	88	0,0	19,23	1,02	412,6	1021,52	-1,22	1,02	18,89	3,75	0,0	0,00	1,8
2011-10-24 23:30	78	33	91	0,0	19,33	0,31	412,6	1021,52	-1,44	0,31	18,99	3,29	0,0	0,00	1,8
2011-10-25 00:00	92	33	91	0,0	19,43	0,31	412,6	1021,52	-1,44	0,31	19,09	3,29	0,0	0,00	0,0
2011-10-25 00:30	107	33	92	0,0	19,53	-0,19	412,6	1020,52	-1,78	-0,19	19,20	2,87	1,2	0,00	0,0
2011-10-25 01:00	87	33	92	0,0	19,53	-0,69	412,6	1021,52	-2,27	-0,69	19,20	2,37	0,0	0,00	0,0
2011-10-25 01:30	86	33	92	0,0	19,43	0,21	412,6	1021,52	-1,38	0,21	19,09	3,27	0,0	0,00	0,0
2011-10-25 02:00	94	33	91	0,0	19,33	-0,09	412,6	1021,52	-1,83	-0,09	18,99	2,89	0,0	0,00	0,0
2011-10-25 02:30	91	33	93	0,0	19,33	-0,59	412,6	1021,52	-2,02	-0,59	18,99	2,55	0,0	0,00	0,0
2011-10-25 03:00	92	33	93	0,0	19,33	-1,09	412,6	1021,52	-2,52	-1,09	18,99	2,05	0,0	0,00	0,0
2011-10-25 03:30	79	33	96	0,0	19,33	-1,49	412,6	1021,52	-2,47	-1,49	18,99	1,90	0,0	0,00	0,0
2011-10-25 04:00	82	33	97	0,0	19,33	-1,89	412,6	1021,52	-2,72	-1,89	18,99	1,58	0,0	0,00	0,0
2011-10-25 04:30	91	33	100	0,0	19,43	-1,29	412,6	1021,52	-1,70	-1,29	19,09	2,44	0,0	0,00	0,0
2011-10-25 05:00	105	33	100	0,0	19,53	-0,49	412,6	1021,52	-0,90	-0,49	19,20	3,24	0,0	0,00	0,0
2011-10-25 05:30	99	33	99	0,0	19,63	-0,99	412,6	1021,52	-1,54	-0,99	19,30	2,66	0,0	0,00	0,0
2011-10-25 06:00	104	33	99	0,0	19,63	-1,39	412,6	1021,52	-1,94	-1,39	19,30	2,26	0,0	0,00	0,0
2011-10-25 06:30	100	33	100	0,0	19,63	-1,19	412,6	1021,52	-1,60	-1,19	19,30	2,54	0,0	0,00	0,0
2011-10-25 07:00	93	33	100	0,0	19,63	-1,79	412,6	1021,52	-2,20	-1,79	19,30	1,94	0,0	0,00	0,0
2011-10-25 07:30	95	33	100	0,0	19,53	-1,79	412,6	1021,52	-2,20	-1,79	19,20	1,94	0,0	0,00	0,0
2011-10-25 08:00	101	33	100	0,0	19,53	-2,69	412,6	1021,52	-3,10	-2,69	19,20	1,04	0,0	0,00	0,0
2011-10-25 08:30	99	33	100	0,0	19,53	-2,99	412,6	1022,52	-3,40	-2,99	19,20	0,74	0,0	0,00	0,0
2011-10-25 09:00	99	33	100	0,0	19,53	-2,69	412,6	1022,52	-3,10	-2,69	19,20	1,04	0,0	0,00	0,0
2011-10-25 09:30	97	33	100	0,0	19,53	-2,19	412,6	1022,52	-2,60	-2,19	19,20	1,54	0,0	0,00	0,0
2011-10-25 10:00	99	33	100	0,0	19,63	-1,49	412,6	1022,52	-1,90	-1,49	19,30	2,24	0,0	0,00	0,0
2011-10-25 10:30	97	33	100	0,0	19,63	-0,49	412,6	1022,52	-0,90	-0,49	19,30	3,24	0,0	0,00	0,0
2011-10-25 11:00	108	33	100	0,0	19,63	0,41	412,6	1022,52	-0,01	0,41	19,30	4,14	0,0	0,00	0,0
2011-10-25 11:30	136	33	100	0,0	19,53	1,12	412,6	1023,52	0,69	1,12	19,20	4,85	1,4	0,00	0,0
2011-10-25 12:00	146	33	100	1,2	19,43	2,02	412,6	1023,52	1,59	2,02	19,09	5,75	1,6	0,00	0,0
2011-10-25 12:30	132	33	100	0,0	19,33	3,02	412,6	1023,52	2,59	3,02	18,99	6,75	1,6	0,00	0,0
2011-10-25 13:00	138	33	92	1,4	19,23	3,82	412,6	1023,52	2,17	3,82	18,89	6,87	2,2	0,00	0,0
2011-10-25 13:30	161	33	86	1,4	19,23	4,62	412,6	1023,52	1,98	4,62	18,89	7,20	2,2	0,00	0,0
2011-10-25 14:00	135	33	81	0,0	19,13	5,12	412,6	1023,52	1,60	5,12	18,79	7,32	1,8	0,00	0,0
2011-10-25 14:30	139	33	79	0,0	19,13	5,62	412,6	1023,52	1,72	5,62	18,79	7,68	4,1	0,00	0,0
2011-10-25 15:00	137	33	78	0,0	19,03	5,72	412,6	1023,52	1,64	5,72	18,69	7,71	1,6	0,00	0,0
2011-10-25 15:30	104	33	78	0,0	19,03	5,72	412,6	1023,52	1,64	5,72	18,69	7,71	1,2	0,00	0,0
2011-10-25 16:00	113	33	75	0,0	19,03	6,12	412,6	1023,52	1,45	6,12	18,69	7,90	1,2	0,00	0,0
2011-10-25 16:30	99	33	75	0,0	19,03	5,72	412,6	1023,52	1,07	5,72	18,69	7,50	1,2	0,00	0,0
2011-10-25 17:00	92	33	77	0,0	19,03	4,92	412,6	1023,52	0,67	4,92	18,69	6,83	1,2	0,00	0,0
2011-10-25 17:30	109	33	80	0,0	19,03	4,22	412,6	1023,52	0,55	4,22	18,69	6,35	1,6	0,00	0,0
2011-10-25 18:00	94	33	79	0,0	18,93	3,92	412,6	1023,52	0,08	3,92	18,59	5,98	1,4	0,00	0,0
2011-10-25 18:30	93	33	81	0,0	18,93	3,52	412,6	1023,52	0,04	3,52	18,59	5,72	4,9	0,00	0,0
2011-10-25 19:00	77	33	84	0,0	18,83	2,82	412,6	1023,52	-0,12	2,82	18,49	5,24	1,4	0,00	0,0
2011-10-25 19:30	120	33	84	0,0	18,83	3,42	412,6	1023,52	0,47	3,42	18,49	5,84	1,6	0,00	0,0
2011-10-25 20:00	93	33	85	0,0	18,83	3,02	412,6	1023,52	0,25	3,02	18,49	5,52	1,6	0,00	0,0
2011-10-25 20:30	93	33	85	0,0	18,83	2,62	412,6	1023,52	-0,15	2,62	18,49	5,12	1,4	0,00	0,0
2011-10-25 21:00	101	33	85	0,0	18,83	2,22	412,6	1023,52	-0,54	2,22	18,49	4,72	1,6	0,00	0,0
2011-10-25 21:30	93	33	82	0,0	18,83	2,02	412,6	1023,52	-1,24	2,02	18,49	4,29	1,4	0,00	0,0

Datum	Vindriktning °	Luftfukt inne Rh%	Luftfukt ute Rh%	Vindhastighet m/s	Temp inne °C	Temp ute °C	Nederb. året mm	Lufttryck Mbar	Daggpunkt °C	Kyleffekt °C	Vix inne °C	Vix ute °C	Vindby m/s	Korr lufttryck	Regn/dygn mm
2011-10-25 22:00	89	33	81	0,0	18,73	1,82	412,6	1024,52	-1,61	1,82	18,39	4,02	1,6	0,00	0,0
2011-10-25 22:30	82	33	80	0,0	18,73	1,82	412,6	1024,52	-1,79	1,82	18,39	3,95	1,6	0,00	0,0
2011-10-25 23:00	100	33	82	0,0	18,73	1,12	412,6	1024,52	-2,12	1,12	18,39	3,39	0,0	0,00	0,0
2011-10-25 23:30	95	33	88	0,0	18,73	0,61	412,6	1024,52	-1,62	0,61	18,39	3,35	0,0	0,00	0,0
2011-10-26 00:00	88	33	91	0,0	18,83	0,51	412,6	1024,52	-1,24	0,51	18,49	3,49	1,2	0,00	0,0
2011-10-26 00:30	99	33	89	0,0	18,93	0,61	412,6	1024,52	-1,46	0,61	18,59	3,43	1,6	0,00	0,0
2011-10-26 01:00	92	33	86	0,0	19,13	0,72	412,6	1024,52	-1,84	0,72	18,79	3,29	2,8	0,00	0,0
2011-10-26 01:30	106	33	90	0,0	19,33	0,41	412,6	1024,52	-1,50	0,41	18,99	3,31	1,6	0,00	0,0
2011-10-26 02:00	97	33	92	0,0	19,43	0,31	412,6	1024,52	-1,29	0,31	19,09	3,37	1,6	0,00	0,0
2011-10-26 02:30	97	33	94	0,0	19,43	0,21	412,6	1024,52	-1,08	0,21	19,09	3,43	1,2	0,00	0,0
2011-10-26 03:00	109	33	96	0,0	19,43	0,01	412,6	1024,52	-0,98	0,01	19,09	3,40	2,6	0,00	0,0
2011-10-26 03:30	84	33	98	1,8	19,33	-0,39	412,6	1024,52	-1,09	-0,39	18,99	3,17	2,2	0,00	0,0
2011-10-26 04:00	88	33	100	0,0	19,23	-0,89	412,6	1024,52	-1,30	-0,89	18,89	2,84	2,0	0,00	0,0
2011-10-26 04:30	108	33	100	0,0	19,23	-0,99	412,6	1024,52	-1,40	-0,99	18,89	2,74	1,8	0,00	0,0
2011-10-26 05:00	94	33	100	0,0	19,33	-1,19	412,6	1024,52	-1,60	-1,19	18,99	2,54	1,8	0,00	0,0
2011-10-26 05:30	97	33	100	1,2	19,43	-1,49	412,6	1024,52	-1,90	-1,49	19,09	2,24	2,2	0,00	0,0
2011-10-26 06:00	99	33	100	0,0	19,53	-1,79	412,6	1024,52	-2,20	-1,79	19,20	1,94	3,3	0,00	0,0
2011-10-26 06:30	92	33	100	1,2	19,63	-1,79	412,6	1024,52	-2,20	-1,79	19,30	1,94	2,8	0,00	0,0
2011-10-26 07:00	103	33	100	1,8	19,63	-1,59	412,6	1025,52	-2,00	-1,59	19,30	2,14	3,1	0,00	0,0
2011-10-26 07:30	125	33	100	1,2	19,63	-1,29	412,6	1024,52	-1,70	-1,29	19,30	2,44	4,1	0,00	0,0
2011-10-26 08:00	112	33	100	2,0	19,63	-0,99	412,6	1025,52	-1,40	-0,99	19,30	2,74	4,7	0,00	0,0
2011-10-26 08:30	126	33	100	0,0	19,63	-0,39	412,6	1025,52	-0,80	-0,39	19,30	3,34	4,9	0,00	0,0
2011-10-26 09:00	142	33	100	4,3	19,63	0,11	412,6	1025,52	-0,31	-6,57	19,30	3,84	6,2	0,00	0,0
2011-10-26 09:30	145	33	100	4,9	19,53	0,41	412,6	1025,52	-0,01	-7,36	19,20	4,14	6,4	0,00	0,0
2011-10-26 10:00	94	33	100	1,6	19,53	0,92	412,6	1025,52	0,49	0,92	19,20	4,64	7,1	0,00	0,0
2011-10-26 10:30	116	33	100	2,0	19,53	1,12	412,6	1025,52	0,69	1,12	19,20	4,85	3,9	0,00	0,0
2011-10-26 11:00	103	33	100	1,4	19,53	1,72	412,6	1025,52	1,29	1,72	19,20	5,45	3,3	0,00	0,0
2011-10-26 11:30	113	33	100	0,0	19,63	2,32	412,6	1025,52	1,89	2,32	19,30	6,05	3,5	0,00	0,0
2011-10-26 12:00	128	33	100	1,2	19,63	2,42	412,6	1025,52	1,99	2,42	19,30	6,15	3,1	0,00	0,0
2011-10-26 12:30	124	33	100	0,0	19,63	2,82	412,6	1025,52	2,39	2,82	19,30	6,55	3,5	0,00	0,0
2011-10-26 13:00	112	33	100	1,4	19,63	3,22	412,6	1025,52	2,79	3,22	19,30	6,95	2,8	0,00	0,0
2011-10-26 13:30	114	33	100	1,4	19,53	3,42	412,6	1025,52	2,99	3,42	19,20	7,15	2,8	0,00	0,0
2011-10-26 14:00	117	33	99	2,4	19,53	3,82	412,6	1024,52	3,24	2,22	19,20	7,46	4,1	0,00	0,0
2011-10-26 14:30	112	33	98	2,0	19,43	4,12	412,6	1024,52	3,39	4,12	19,09	7,67	4,3	0,00	0,0
2011-10-26 15:00	118	33	96	1,8	19,43	4,42	412,6	1024,52	3,39	4,42	19,09	7,80	6,2	0,00	0,0
2011-10-26 15:30	135	33	95	3,0	19,43	4,52	412,6	1024,52	3,33	1,90	19,09	7,82	4,7	0,00	0,0
2011-10-26 16:00	92	33	93	2,8	19,53	4,72	412,6	1024,52	3,22	2,12	19,20	7,85	5,0	0,00	0,0
2011-10-26 16:30	98	33	89	2,2	19,63	4,72	412,6	1023,52	2,58	4,72	19,30	7,53	7,7	0,00	0,0
2011-10-26 17:00	137	33	90	2,0	19,63	4,62	412,6	1023,52	2,64	4,62	19,30	7,51	6,4	0,00	0,0
2011-10-26 17:30	146	33	88	4,5	19,63	4,42	412,6	1023,52	2,12	-2,40	19,30	7,15	7,9	0,00	0,0
2011-10-26 18:00	89	33	90	0,0	19,63	4,32	412,6	1023,52	2,35	4,32	19,30	7,21	7,5	0,00	0,0
2011-10-26 18:30	94	33	93	1,2	19,63	4,12	412,6	1023,52	2,63	4,12	19,30	7,25	3,3	0,00	0,0
2011-10-26 19:00	113	33	95	0,0	19,63	4,02	412,6	1023,52	2,84	4,02	19,30	7,32	4,1	0,00	0,0
2011-10-26 19:30	114	33	94	0,0	19,53	3,82	412,6	1023,52	2,48	3,82	19,20	7,04	3,3	0,00	0,0
2011-10-26 20:00	102	33	93	3,3	19,53	3,82	412,6	1023,52	2,33	0,05	19,20	6,95	4,9	0,00	0,0
2011-10-26 20:30	108	33	92	1,6	19,53	3,72	412,6	1023,52	2,07	3,72	19,20	6,77	5,2	0,00	0,0

Datum	Vindriktning °	Luftfukt inne Rh%	Luftfukt ute Rh%	Vindhastighet m/s	Temp inne °C	Temp ute °C	Nederb. året mm	Lufttryck Mbar	Daggpunkt °C	Kyleffekt °C	Vix inne °C	Vix ute °C	Vindby m/s	Korr lufttryck	Regn/dygn mm
2011-10-26 21:00	114	33	93	3,3	19,53	3,72	412,6	1023,52	2,23	-0,06	19,20	6,85	5,8	0,00	0,0
2011-10-26 21:30	121	33	95	3,7	19,53	3,62	412,6	1023,52	2,44	-1,27	19,20	6,92	4,9	0,00	0,0
2011-10-26 22:00	118	33	92	1,8	19,53	3,42	412,6	1022,52	1,78	3,42	19,20	6,47	5,4	0,00	0,0
2011-10-26 22:30	118	33	93	1,6	19,53	3,32	412,6	1022,52	1,84	3,32	19,20	6,45	4,9	0,00	0,0
2011-10-26 23:00	115	33	94	2,4	19,53	3,12	412,6	1022,52	1,79	1,48	19,20	6,34	4,5	0,00	0,0
2011-10-26 23:30	118	33	94	1,2	19,63	3,12	412,6	1022,52	1,79	3,12	19,30	6,34	4,5	0,00	0,0
2011-10-27 00:00	125	33	93	1,8	19,63	3,12	412,6	1022,52	1,64	3,12	19,30	6,25	4,1	0,00	0,0
2011-10-27 00:30	111	33	93	1,8	19,63	3,02	412,6	1021,52	1,54	3,02	19,30	6,15	4,5	0,00	0,0
2011-10-27 01:00	110	33	93	1,4	19,63	3,02	412,6	1021,52	1,54	3,02	19,30	6,15	5,0	0,00	0,0
2011-10-27 01:30	125	33	94	3,0	19,73	3,02	412,6	1021,52	1,69	0,26	19,40	6,24	4,7	0,00	0,0
2011-10-27 02:00	129	33	94	1,4	19,73	3,12	412,6	1021,52	1,79	3,12	19,40	6,34	5,6	0,00	0,0
2011-10-27 02:30	127	33	94	2,6	19,73	3,12	412,6	1021,52	1,79	1,48	19,40	6,34	6,8	0,00	0,0
2011-10-27 03:00	101	33	93	1,8	19,73	3,32	412,6	1020,52	1,84	3,32	19,40	6,45	5,0	0,00	0,0
2011-10-27 03:30	149	33	93	2,6	19,83	3,42	412,6	1020,52	1,93	1,80	19,50	6,55	5,4	0,00	0,0
2011-10-27 04:00	96	33	91	3,1	19,83	3,52	412,6	1020,52	1,72	0,81	19,50	6,49	5,4	0,00	0,0
2011-10-27 04:30	91	33	96	3,1	19,83	3,42	412,6	1020,52	2,39	0,70	19,50	6,80	5,8	0,00	0,0
2011-10-27 05:00	106	33	99	0,0	19,83	3,22	412,6	1019,52	2,64	3,22	19,50	6,86	5,8	0,00	0,0
2011-10-27 05:30	110	33	100	1,2	19,83	3,02	413,8	1019,52	2,59	3,02	19,50	6,75	4,3	1,20	1,2
2011-10-27 06:00	95	33	100	2,8	19,93	3,02	413,8	1019,52	2,59	0,26	19,60	6,75	5,8	1,20	1,2
2011-10-27 06:30	116	33	100	3,0	19,93	3,12	413,8	1018,52	2,69	0,37	19,60	6,85	6,2	0,00	1,2
2011-10-27 07:00	112	33	100	4,3	19,93	3,22	413,8	1018,52	2,79	-2,84	19,60	6,95	6,0	0,00	1,2
2011-10-27 07:30	114	33	100	2,4	19,93	3,32	415,0	1019,52	2,89	1,69	19,60	7,05	6,8	1,20	2,4
2011-10-27 08:00	136	33	100	3,5	19,83	3,32	415,6	1019,52	2,89	-0,52	19,50	7,05	7,5	1,80	3,0
2011-10-27 08:30	112	33	100	2,4	19,83	3,32	415,6	1019,52	2,89	1,69	19,50	7,05	6,6	0,60	3,0
2011-10-27 09:00	136	33	100	1,2	19,83	3,42	416,8	1019,52	2,99	3,42	19,50	7,15	6,4	1,20	4,2
2011-10-27 09:30	203	33	100	5,0	19,83	3,52	416,8	1019,52	3,09	-4,11	19,50	7,25	6,6	1,20	4,2
2011-10-27 10:00	146	33	100	2,0	19,83	3,62	416,8	1019,52	3,19	3,62	19,50	7,35	6,9	0,00	4,2
2011-10-27 10:30	129	33	100	3,5	19,83	3,92	416,8	1019,52	3,49	0,16	19,50	7,65	6,8	0,00	4,2
2011-10-27 11:00	140	33	100	5,2	19,83	4,12	416,8	1019,52	3,68	-3,35	19,50	7,85	6,8	0,00	4,2
2011-10-27 11:30	150	33	100	2,6	19,83	4,32	416,8	1019,52	3,88	2,75	19,50	8,05	6,4	0,00	4,2
2011-10-27 12:00	144	33	100	3,1	19,73	4,52	416,8	1019,52	4,08	1,90	19,40	8,25	6,9	0,00	4,2
2011-10-27 12:30	126	33	100	2,8	19,73	4,82	416,8	1019,52	4,38	2,23	19,40	8,55	5,8	0,00	4,2
2011-10-27 13:00	120	33	100	1,8	19,73	4,92	416,8	1019,52	4,48	4,92	19,40	8,65	5,6	0,00	4,2
2011-10-27 13:30	184	33	100	2,0	19,73	5,32	416,8	1019,52	4,88	5,32	19,40	9,05	5,0	0,00	4,2
2011-10-27 14:00	152	33	100	3,1	19,73	5,32	416,8	1019,52	4,88	2,77	19,40	9,05	5,8	0,00	4,2
2011-10-27 14:30	134	33	100	3,0	19,73	5,72	416,8	1019,52	5,28	3,21	19,40	9,45	5,2	0,00	4,2
2011-10-27 15:00	142	33	100	2,6	19,73	5,62	416,8	1019,52	5,18	4,12	19,40	9,35	5,2	0,00	4,2
2011-10-27 15:30	128	33	100	0,0	19,73	5,82	416,8	1019,52	5,38	5,82	19,40	9,55	6,4	0,00	4,2
2011-10-27 16:00	116	33	99	0,0	19,73	5,32	416,8	1019,52	4,73	5,32	19,40	8,96	4,9	0,00	4,2
2011-10-27 16:30	143	33	100	3,7	19,73	5,02	416,8	1019,52	4,58	0,37	19,40	8,75	5,4	0,00	4,2
2011-10-27 17:00	109	33	100	2,4	19,73	4,62	418,0	1019,52	4,18	3,06	19,40	8,35	6,9	1,20	5,4
2011-10-27 17:30	149	33	100	4,1	19,63	4,22	418,6	1019,52	3,78	-1,64	19,30	7,95	5,2	1,80	6,0
2011-10-27 18:00	158	33	100	3,1	19,63	4,12	418,6	1019,52	3,68	1,46	19,30	7,85	4,9	0,60	6,0
2011-10-27 18:30	107	33	100	1,4	19,63	4,12	418,6	1019,52	3,68	4,12	19,30	7,85	5,0	0,00	6,0
2011-10-27 19:00	115	33	100	3,1	19,63	3,82	419,2	1019,52	3,39	1,13	19,30	7,55	3,5	0,60	6,6
2011-10-27 19:30	101	33	100	1,4	19,73	3,82	419,2	1019,52	3,39	3,82	19,40	7,55	4,1	0,60	6,6

Datum	Vindriktning °	Luftfukt inne Rh%	Luftfukt ute Rh%	Vindhastighet m/s	Temp inne °C	Temp ute °C	Nederb. året mm	Lufttryck Mbar	Daggpunkt °C	Kyleffekt °C	Vix inne °C	Vix ute °C	Vindby m/s	Korr lufttryck	Regn/dygn mm
2011-10-27 20:00	105	33	100	3,3	19,73	3,92	421,0	1019,52	3,49	0,16	19,40	7,65	6,2	1,80	8,4
2011-10-27 20:30	127	33	100	1,4	19,73	3,52	421,0	1019,52	3,09	3,52	19,40	7,25	4,3	1,80	8,4
2011-10-27 21:00	115	33	100	0,0	19,83	3,32	422,2	1019,52	2,89	3,32	19,50	7,05	7,3	1,20	9,6
2011-10-27 21:30	111	33	100	1,8	19,73	3,12	422,8	1019,52	2,69	3,12	19,40	6,85	2,8	1,80	10,2
2011-10-27 22:00	117	33	100	1,2	19,73	2,92	424,0	1019,52	2,49	2,92	19,40	6,65	9,6	1,80	11,4
2011-10-27 22:30	114	33	100	1,4	19,63	3,02	426,4	1019,52	2,59	3,02	19,30	6,75	3,1	3,60	13,8
2011-10-27 23:00	114	33	100	1,8	19,53	2,72	426,4	1019,52	2,29	2,72	19,20	6,45	3,1	2,40	13,8
2011-10-27 23:30	93	33	100	0,0	19,43	2,72	426,4	1019,52	2,29	2,72	19,09	6,45	2,2	0,00	13,8
2011-10-28 00:00	116	33	100	1,6	19,33	2,22	426,4	1019,52	1,79	2,22	18,99	5,95	2,4	0,00	0,0
2011-10-28 00:30	118	33	100	1,4	19,33	2,42	426,4	1019,52	1,99	2,42	18,99	6,15	2,4	0,00	0,0
2011-10-28 01:00	109	33	100	2,6	19,33	2,82	426,4	1019,52	2,39	1,16	18,99	6,55	4,3	0,00	0,0
2011-10-28 01:30	119	33	100	0,0	19,53	3,22	426,4	1019,52	2,79	3,22	19,20	6,95	4,1	0,00	0,0
2011-10-28 02:00	112	33	100	1,2	19,63	3,12	426,4	1018,52	2,69	3,12	19,30	6,85	2,4	0,00	0,0
2011-10-28 02:30	102	33	100	1,4	19,73	2,82	426,4	1018,52	2,39	2,82	19,40	6,55	2,2	0,00	0,0
2011-10-28 03:00	108	33	100	0,0	19,83	2,82	426,4	1018,52	2,39	2,82	19,50	6,55	2,8	0,00	0,0
2011-10-28 03:30	102	33	100	0,0	19,83	2,92	426,4	1018,52	2,49	2,92	19,50	6,65	2,6	0,00	0,0
2011-10-28 04:00	150	33	100	2,4	19,73	3,72	426,4	1018,52	3,29	2,11	19,40	7,45	3,5	0,00	0,0
2011-10-28 04:30	155	33	100	3,1	19,63	4,12	426,4	1018,52	3,68	1,46	19,30	7,85	6,0	0,00	0,0
2011-10-28 05:00	104	33	100	1,2	19,53	4,12	426,4	1017,52	3,68	4,12	19,20	7,85	4,9	0,00	0,0
2011-10-28 05:30	111	33	100	1,6	19,43	4,12	426,4	1017,52	3,68	4,12	19,09	7,85	4,3	0,00	0,0
2011-10-28 06:00	152	33	100	1,8	19,53	4,42	426,4	1017,52	3,98	4,42	19,20	8,15	6,4	0,00	0,0
2011-10-28 06:30	119	33	100	1,4	19,53	4,62	426,4	1016,51	4,18	4,62	19,20	8,35	5,2	0,00	0,0
2011-10-28 07:00	105	33	100	3,0	19,63	4,62	426,4	1016,51	4,18	2,01	19,30	8,35	5,8	0,00	0,0
2011-10-28 07:30	140	33	100	2,8	19,83	4,52	426,4	1015,51	4,08	1,90	19,50	8,25	6,8	0,00	0,0
2011-10-28 08:00	126	33	100	2,0	19,83	4,32	426,4	1015,51	3,88	4,32	19,50	8,05	4,1	0,00	0,0
2011-10-28 08:30	106	33	100	3,7	19,93	4,42	426,4	1015,51	3,98	-0,33	19,60	8,15	6,8	0,00	0,0
2011-10-28 09:00	141	33	100	3,5	19,93	4,42	426,4	1015,51	3,98	0,73	19,60	8,15	6,0	0,00	0,0
2011-10-28 09:30	117	33	100	2,8	19,83	4,42	426,4	1014,51	3,98	1,79	19,50	8,15	5,4	0,00	0,0
2011-10-28 10:00	133	33	100	3,5	19,83	4,52	426,4	1014,51	4,08	0,84	19,50	8,25	5,6	0,00	0,0
2011-10-28 10:30	154	33	100	2,8	19,73	4,62	426,4	1013,51	4,18	2,01	19,40	8,35	6,2	0,00	0,0
2011-10-28 11:00	139	33	100	3,3	19,63	4,72	426,4	1012,51	4,28	1,07	19,30	8,45	6,2	0,00	0,0
2011-10-28 11:30	121	33	100	2,6	19,63	5,02	426,4	1011,51	4,58	3,49	19,30	8,75	6,6	0,00	0,0
2011-10-28 12:00	148	33	100	3,3	19,63	4,92	426,4	1011,51	4,48	1,29	19,30	8,65	7,7	0,00	0,0
2011-10-28 12:30	110	33	100	3,1	19,63	5,02	426,4	1010,51	4,58	2,45	19,30	8,75	9,0	0,00	0,0
2011-10-28 13:00	147	33	100	4,1	19,73	4,82	427,0	1011,51	4,38	-0,92	19,40	8,55	6,9	0,60	0,6
2011-10-28 13:30	130	33	100	3,9	19,83	4,72	428,2	1009,51	4,28	0,02	19,50	8,45	6,4	1,80	1,8
2011-10-28 14:00	158	33	100	4,7	19,83	4,82	428,2	1009,51	4,38	-1,91	19,50	8,55	8,1	1,20	1,8
2011-10-28 14:30	162	33	100	6,4	19,83	4,92	430,6	1008,51	4,48	-4,04	19,50	8,65	13,0	2,40	4,2
2011-10-28 15:00	156	33	100	4,5	19,73	5,02	434,2	1008,51	4,58	-1,66	19,40	8,75	18,9	6,00	7,8
2011-10-28 15:30	171	33	100	4,7	19,73	5,02	437,2	1008,51	4,58	-1,66	19,40	8,75	9,2	6,60	10,8
2011-10-28 16:00	150	33	100	1,6	19,73	5,12	437,2	1007,51	4,68	5,12	19,40	8,85	7,1	3,00	10,8
2011-10-28 16:30	161	33	100	6,4	19,73	5,32	437,2	1008,51	4,88	-3,51	19,40	9,05	6,8	0,00	10,8
2011-10-28 17:00	154	33	100	2,6	19,63	5,22	437,2	1007,51	4,78	3,70	19,30	8,95	11,3	0,00	10,8
2011-10-28 17:30	177	33	100	2,4	19,53	5,32	437,2	1007,51	4,88	3,80	19,20	9,05	5,6	0,00	10,8
2011-10-28 18:00	178	33	100	1,8	19,53	5,32	437,8	1008,51	4,88	5,32	19,20	9,05	9,0	0,60	11,4
2011-10-28 18:30	196	33	100	0,0	19,53	5,02	437,8	1008,51	4,58	5,02	19,20	8,75	2,8	0,60	11,4

Datum	Vindriktning °	Luftfukt inne Rh%	Luftfukt ute Rh%	Vindhastighet m/s	Temp inne °C	Temp ute °C	Nederb. året mm	Lufftryck Mbar	Daggpunkt °C	Kyleffekt °C	Vix inne °C	Vix ute °C	Vindby m/s	Korr lufftryck	Regn/dygn mm
2011-10-28 19:00	325	33	100	1,2	19,53	4,82	439,0	1009,51	4,38	4,82	19,20	8,55	4,5	1,20	12,6
2011-10-28 19:30	331	33	100	0,0	19,43	4,12	439,0	1009,51	3,68	4,12	19,09	7,85	3,7	1,20	12,6
2011-10-28 20:00	344	33	100	0,0	19,43	3,72	439,0	1009,51	3,29	3,72	19,09	7,45	1,8	0,00	12,6
2011-10-28 20:30	334	33	100	0,0	19,43	3,42	439,0	1009,51	2,99	3,42	19,09	7,15	1,6	0,00	12,6
2011-10-28 21:00	334	33	100	0,0	19,43	3,12	439,0	1010,51	2,69	3,12	19,09	6,85	0,0	0,00	12,6
2011-10-28 21:30	325	33	100	0,0	19,43	2,92	439,0	1010,51	2,49	2,92	19,09	6,65	1,8	0,00	12,6
2011-10-28 22:00	337	33	100	0,0	19,43	2,52	439,0	1011,51	2,09	2,52	19,09	6,25	2,6	0,00	12,6
2011-10-28 22:30	330	33	99	0,0	19,43	2,42	439,0	1011,51	1,84	2,42	19,09	6,06	2,4	0,00	12,6
2011-10-28 23:00	329	33	98	1,2	19,33	2,32	439,0	1011,51	1,60	2,32	18,99	5,87	2,4	0,00	12,6
2011-10-28 23:30	327	33	96	0,0	19,23	2,22	439,0	1011,51	1,20	2,22	18,89	5,60	3,1	0,00	12,6
2011-10-29 00:00	171	33	96	0,0	19,23	1,92	439,0	1011,51	0,90	1,92	18,89	5,30	2,6	0,00	0,0
2011-10-29 00:30	320	33	97	0,0	19,23	1,72	439,0	1012,51	0,85	1,72	18,89	5,19	0,0	0,00	0,0
2011-10-29 01:00	301	33	95	0,0	19,23	2,02	439,0	1012,51	0,85	2,02	18,89	5,32	2,6	0,00	0,0
2011-10-29 01:30	324	33	95	0,0	19,23	1,82	439,0	1013,51	0,66	1,82	18,89	5,12	2,8	0,00	0,0
2011-10-29 02:00	317	33	94	1,2	19,33	1,72	439,0	1013,51	0,41	1,72	18,99	4,93	3,0	0,00	0,0
2011-10-29 02:30	267	33	96	1,2	19,33	2,12	439,0	1013,51	1,10	2,12	18,99	5,50	3,0	0,00	0,0
2011-10-29 03:00	305	33	94	0,0	19,43	2,52	439,0	1013,51	1,20	2,52	19,09	5,74	2,6	0,00	0,0
2011-10-29 03:30	249	33	94	0,0	19,43	2,42	439,0	1013,51	1,10	2,42	19,09	5,63	1,6	0,00	0,0
2011-10-29 04:00	311	33	94	0,0	19,43	2,42	439,0	1014,51	1,10	2,42	19,09	5,63	2,2	0,00	0,0
2011-10-29 04:30	325	33	93	1,2	19,43	2,62	439,0	1014,51	1,14	2,62	19,09	5,75	3,7	0,00	0,0
2011-10-29 05:00	279	33	94	0,0	19,43	2,02	439,0	1014,51	0,70	2,02	19,09	5,23	1,6	0,00	0,0
2011-10-29 05:30	307	33	96	0,0	19,43	2,42	439,0	1014,51	1,40	2,42	19,09	5,80	0,0	0,00	0,0
2011-10-29 06:00	197	33	92	0,0	19,43	2,72	439,0	1014,51	1,09	2,72	19,09	5,77	3,0	0,00	0,0
2011-10-29 06:30	157	33	87	0,0	19,43	2,52	439,0	1014,51	0,09	2,52	19,09	5,17	2,6	0,00	0,0
2011-10-29 07:00	115	33	90	0,0	19,43	2,32	439,0	1014,51	0,38	2,32	19,09	5,21	2,2	0,00	0,0
2011-10-29 07:30	111	33	89	0,0	19,43	2,02	439,0	1014,51	-0,08	2,02	19,09	4,83	1,6	0,00	0,0
2011-10-29 08:00	168	33	89	0,0	19,53	2,22	439,0	1014,51	0,12	2,22	19,20	5,03	1,6	0,00	0,0
2011-10-29 08:30	175	33	88	0,0	19,53	2,32	439,0	1014,51	0,06	2,32	19,20	5,05	0,0	0,00	0,0
2011-10-29 09:00	138	33	83	0,0	19,63	2,42	439,0	1014,51	-0,68	2,42	19,30	4,77	1,2	0,00	0,0
2011-10-29 09:30	110	33	85	0,0	19,63	2,02	439,0	1013,51	-0,73	2,02	19,30	4,52	0,0	0,00	0,0
2011-10-29 10:00	119	33	92	1,2	19,73	1,82	439,0	1014,51	0,20	1,82	19,40	4,87	1,4	0,00	0,0
2011-10-29 10:30	114	33	92	1,8	19,73	1,62	439,0	1014,51	-0,00	1,62	19,40	4,67	2,0	0,00	0,0
2011-10-29 11:00	121	33	90	0,0	19,73	2,02	439,0	1014,51	0,08	2,02	19,40	4,91	1,8	0,00	0,0
2011-10-29 11:30	96	33	88	0,0	19,73	2,32	439,0	1013,51	0,06	2,32	19,40	5,05	1,4	0,00	0,0
2011-10-29 12:00	120	33	89	0,0	19,73	2,42	439,0	1013,51	0,32	2,42	19,40	5,23	1,6	0,00	0,0
2011-10-29 12:30	112	33	88	1,4	19,73	2,62	439,0	1013,51	0,35	2,62	19,40	5,35	2,0	0,00	0,0
2011-10-29 13:00	109	33	89	0,0	19,73	2,62	439,0	1013,51	0,51	2,62	19,40	5,43	2,2	0,00	0,0
2011-10-29 13:30	115	33	89	0,0	19,73	2,92	439,0	1013,51	0,81	2,92	19,40	5,73	1,4	0,00	0,0
2011-10-29 14:00	95	33	88	0,0	19,63	3,02	439,0	1012,51	0,74	3,02	19,30	5,75	1,4	0,00	0,0
2011-10-29 14:30	127	33	87	0,0	19,63	3,62	439,0	1012,51	1,17	3,62	19,30	6,27	1,2	0,00	0,0
2011-10-29 15:00	115	33	86	0,0	19,53	3,32	439,0	1012,51	0,71	3,32	19,20	5,90	2,2	0,00	0,0
2011-10-29 15:30	110	33	88	0,0	19,53	2,92	439,0	1011,51	0,65	2,92	19,20	5,65	1,2	0,00	0,0
2011-10-29 16:00	123	33	90	0,0	19,53	2,52	439,0	1011,51	0,57	2,52	19,20	5,41	1,4	0,00	0,0
2011-10-29 16:30	114	33	92	0,0	19,43	2,42	439,0	1011,51	0,79	2,42	19,09	5,47	1,8	0,00	0,0
2011-10-29 17:00	110	33	94	0,0	19,33	2,52	439,0	1011,51	1,20	2,52	18,99	5,74	1,4	0,00	0,0
2011-10-29 17:30	70	33	96	0,0	19,23	2,42	439,0	1010,51	1,40	2,42	18,89	5,80	1,6	0,00	0,0

Datum	Vindriktning °	Luftfukt inne Rh%	Luftfukt ute Rh%	Vindhastighet m/s	Temp inne °C	Temp ute °C	Nederb. året mm	Lufttryck Mbar	Daggpunkt °C	Kyleffekt °C	Vix inne °C	Vix ute °C	Vindby m/s	Korr lufttryck	Regn/dygn mm
2011-10-29 18:00	70	33	98	0,0	19,13	2,42	439,0	1010,51	1,70	2,42	18,79	5,97	0,0	0,00	0,0
2011-10-29 18:30	86	33	99	0,0	19,13	2,32	439,0	1010,51	1,74	2,32	18,79	5,96	0,0	0,00	0,0
2011-10-29 19:00	134	33	100	0,0	19,03	2,22	439,6	1010,51	1,79	2,22	18,69	5,95	1,4	0,60	0,6
2011-10-29 19:30	88	33	100	0,0	19,03	2,22	439,6	1010,51	1,79	2,22	18,69	5,95	0,0	0,60	0,6
2011-10-29 20:00	111	33	100	0,0	18,93	2,12	439,6	1009,51	1,69	2,12	18,59	5,85	1,4	0,00	0,6
2011-10-29 20:30	128	33	100	0,0	18,93	2,12	440,8	1009,51	1,69	2,12	18,59	5,85	3,5	1,20	1,8
2011-10-29 21:00	49	33	100	0,0	18,93	1,62	442,6	1008,51	1,19	1,62	18,59	5,35	4,9	3,00	3,6
2011-10-29 21:30	71	33	100	0,0	19,03	1,72	442,6	1008,51	1,29	1,72	18,69	5,45	0,0	1,80	3,6
2011-10-29 22:00	83	33	100	0,0	19,03	1,82	442,6	1008,51	1,39	1,82	18,69	5,55	0,0	0,00	3,6
2011-10-29 22:30	176	33	100	0,0	19,03	1,62	442,6	1008,51	1,19	1,62	18,69	5,35	2,0	0,00	3,6
2011-10-29 23:00	158	33	100	0,0	19,13	1,12	442,6	1008,51	0,69	1,12	18,79	4,85	0,0	0,00	3,6
2011-10-29 23:30	157	33	100	0,0	19,13	1,02	442,6	1007,51	0,59	1,02	18,79	4,75	0,0	0,00	3,6
2011-10-30 00:00	157	33	100	0,0	19,23	0,61	442,6	1007,51	0,19	0,61	18,89	4,34	0,0	0,00	0,0
2011-10-30 00:30	159	33	100	0,0	19,33	0,21	442,6	1006,51	-0,21	0,21	18,99	3,94	0,0	0,00	0,0
2011-10-30 01:00	157	33	100	0,0	19,43	0,31	442,6	1006,51	-0,11	0,31	19,09	4,04	0,0	0,00	0,0
2011-10-30 01:30	151	33	100	0,0	19,53	0,31	442,6	1006,51	-0,11	0,31	19,20	4,04	0,0	0,00	0,0
2011-10-30 02:00	153	33	100	0,0	19,53	-0,29	442,6	1005,51	-0,70	-0,29	19,20	3,44	0,0	0,00	0,0
2011-10-30 02:30	155	33	100	0,0	19,53	-0,69	442,6	1005,51	-1,10	-0,69	19,20	3,04	0,0	0,00	0,0
2011-10-30 02:00	116	33	100	0,0	19,53	-0,79	442,6	1005,51	-1,20	-0,79	19,20	2,94	0,0	0,00	0,0
2011-10-30 02:30	116	33	100	0,0	19,53	-1,09	442,6	1005,51	-1,50	-1,09	19,20	2,64	0,0	0,00	0,0
2011-10-30 03:00	114	33	100	0,0	19,43	-1,59	442,6	1004,51	-2,00	-1,59	19,09	2,14	0,0	0,00	0,0
2011-10-30 03:30	118	33	100	0,0	19,43	-1,79	442,6	1004,51	-2,20	-1,79	19,09	1,94	0,0	0,00	0,0
2011-10-30 04:00	115	33	100	0,0	19,53	-1,79	442,6	1004,51	-2,20	-1,79	19,20	1,94	0,0	0,00	0,0
2011-10-30 04:30	114	33	100	0,0	19,53	-1,39	442,6	1003,51	-1,80	-1,39	19,20	2,34	0,0	0,00	0,0
2011-10-30 05:00	113	33	100	0,0	19,63	-1,09	442,6	1003,51	-1,50	-1,09	19,30	2,64	0,0	0,00	0,0
2011-10-30 05:30	128	33	100	0,0	19,63	-1,29	442,6	1003,51	-1,70	-1,29	19,30	2,44	1,2	0,00	0,0
2011-10-30 06:00	132	33	100	0,0	19,73	-1,19	442,6	1003,51	-1,60	-1,19	19,40	2,54	0,0	0,00	0,0
2011-10-30 06:30	132	33	100	0,0	19,73	-1,49	442,6	1003,51	-1,90	-1,49	19,40	2,24	0,0	0,00	0,0
2011-10-30 07:00	127	33	100	0,0	19,63	-1,49	442,6	1002,51	-1,90	-1,49	19,30	2,24	0,0	0,00	0,0
2011-10-30 07:30	132	33	100	0,0	19,63	-1,09	442,6	1002,51	-1,50	-1,09	19,30	2,64	0,0	0,00	0,0
2011-10-30 08:00	132	33	100	0,0	19,63	-0,59	442,6	1002,51	-1,00	-0,59	19,30	3,14	0,0	0,00	0,0
2011-10-30 08:30	105	33	100	0,0	19,63	-0,09	442,6	1002,51	-0,51	-0,09	19,30	3,64	0,0	0,00	0,0
2011-10-30 09:00	99	33	100	0,0	19,53	0,31	442,6	1001,51	-0,11	0,31	19,20	4,04	0,0	0,00	0,0
2011-10-30 09:30	93	33	100	0,0	19,63	0,72	442,6	1001,51	0,29	0,72	19,30	4,44	0,0	0,00	0,0
2011-10-30 10:00	95	33	100	0,0	19,63	1,12	442,6	1001,51	0,69	1,12	19,30	4,85	0,0	0,00	0,0
2011-10-30 10:30	98	33	100	0,0	19,63	1,32	442,6	1001,51	0,89	1,32	19,30	5,05	0,0	0,00	0,0
2011-10-30 11:00	102	33	100	0,0	19,63	1,82	442,6	1001,51	1,39	1,82	19,30	5,55	0,0	0,00	0,0
2011-10-30 11:30	105	33	100	0,0	19,73	1,72	442,6	1001,51	1,29	1,72	19,40	5,45	0,0	0,00	0,0
2011-10-30 12:00	106	33	100	0,0	19,73	2,12	442,6	1001,51	1,69	2,12	19,40	5,85	0,0	0,00	0,0
2011-10-30 12:30	135	33	100	0,0	19,73	2,72	442,6	1000,51	2,29	2,72	19,40	6,45	0,0	0,00	0,0
2011-10-30 13:00	76	33	100	0,0	19,73	3,22	442,6	1000,51	2,79	3,22	19,40	6,95	0,0	0,00	0,0
2011-10-30 13:30	101	33	100	0,0	19,73	3,42	442,6	1001,51	2,99	3,42	19,40	7,15	0,0	0,00	0,0
2011-10-30 14:00	101	33	100	0,0	19,63	3,82	442,6	1001,51	3,39	3,82	19,30	7,55	0,0	0,00	0,0
2011-10-30 14:30	36	33	100	0,0	19,63	3,92	442,6	1000,51	3,49	3,92	19,30	7,65	0,0	0,00	0,0
2011-10-30 15:00	37	33	100	0,0	19,63	3,72	442,6	1001,51	3,29	3,72	19,30	7,45	0,0	0,00	0,0
2011-10-30 15:30	23	33	100	0,0	19,53	3,12	442,6	1001,51	2,69	3,12	19,20	6,85	0,0	0,00	0,0

Datum	Vindriktning °	Luftfukt inne Rh%	Luftfukt ute Rh%	Vindhastighet m/s	Temp inne °C	Temp ute °C	Nederb. året mm	Lufttryck Mbar	Daggpunkt °C	Kyleffekt °C	Vix inne °C	Vix ute °C	Vindby m/s	Korr lufttryck	Regn/dygn mm
2011-10-30 16:00	23	33	100	0,0	19,53	2,72	442,6	1000,51	2,29	2,72	19,20	6,45	0,0	0,00	0,0
2011-10-30 16:30	23	33	100	0,0	19,43	2,22	442,6	1001,51	1,79	2,22	19,09	5,95	0,0	0,00	0,0
2011-10-30 17:00	24	33	100	0,0	19,33	1,92	442,6	1001,51	1,49	1,92	18,99	5,65	0,0	0,00	0,0
2011-10-30 17:30	24	33	100	0,0	19,23	1,82	442,6	1001,51	1,39	1,82	18,89	5,55	0,0	0,00	0,0
2011-10-30 18:00	24	33	100	0,0	19,23	1,72	443,8	1001,51	1,29	1,72	18,89	5,45	1,4	1,20	1,2
2011-10-30 18:30	12	33	100	0,0	19,13	1,72	443,8	1001,51	1,29	1,72	18,79	5,45	0,0	1,20	1,2
2011-10-30 19:00	12	33	100	0,0	19,13	1,82	443,8	1002,51	1,39	1,82	18,79	5,55	0,0	0,00	1,2
2011-10-30 19:30	11	33	100	0,0	19,03	2,12	443,8	1002,51	1,69	2,12	18,69	5,85	0,0	0,00	1,2
2011-10-30 20:00	21	33	100	0,0	19,13	2,12	443,8	1002,51	1,69	2,12	18,79	5,85	0,0	0,00	1,2
2011-10-30 20:30	80	33	100	0,0	19,13	2,12	443,8	1002,51	1,69	2,12	18,79	5,85	0,0	0,00	1,2
2011-10-30 21:00	189	33	100	0,0	19,13	2,22	444,4	1002,51	1,79	2,22	18,79	5,95	4,3	0,60	1,8
2011-10-30 21:30	262	33	100	0,0	19,13	2,62	444,4	1002,51	2,19	2,62	18,79	6,35	0,0	0,60	1,8
2011-10-30 22:00	283	33	100	0,0	19,13	2,82	444,4	1002,51	2,39	2,82	18,79	6,55	0,0	0,00	1,8
2011-10-30 22:30	294	33	100	0,0	19,23	2,82	444,4	1003,51	2,39	2,82	18,89	6,55	1,2	0,00	1,8
2011-10-30 23:00	49	33	100	0,0	19,23	3,82	444,4	1003,51	3,39	3,82	18,89	7,55	2,0	0,00	1,8
2011-10-30 23:30	46	33	100	0,0	19,33	3,92	444,4	1003,51	3,49	3,92	18,99	7,65	0,0	0,00	1,8
2011-10-31 00:00	45	33	100	0,0	19,33	4,22	444,4	1004,51	3,78	4,22	18,99	7,95	0,0	0,00	0,0
2011-10-31 00:30	307	33	100	0,0	19,43	4,82	444,4	1004,51	4,38	4,82	19,09	8,55	2,4	0,00	0,0
2011-10-31 01:00	299	33	100	0,0	19,43	5,42	444,4	1004,51	4,98	5,42	19,09	9,15	2,4	0,00	0,0
2011-10-31 01:30	338	33	100	0,0	19,43	5,52	444,4	1005,51	5,08	5,52	19,09	9,25	1,2	0,00	0,0
2011-10-31 02:00	356	33	100	0,0	19,43	5,92	444,4	1005,51	5,48	5,92	19,09	9,65	2,4	0,00	0,0
2011-10-31 02:30	251	33	100	0,0	19,43	5,92	444,4	1005,51	5,48	5,92	19,09	9,65	1,2	0,00	0,0
2011-10-31 03:00	341	33	100	0,0	19,53	6,12	444,4	1005,51	5,68	6,12	19,20	9,85	3,1	0,00	0,0
2011-10-31 03:30	1	33	100	1,4	19,53	6,02	444,4	1006,51	5,58	6,02	19,20	9,75	2,8	0,00	0,0
2011-10-31 04:00	334	33	100	0,0	19,53	5,72	444,4	1006,51	5,28	5,72	19,20	9,45	1,6	0,00	0,0
2011-10-31 04:30	326	33	100	0,0	19,53	5,82	444,4	1006,51	5,38	5,82	19,20	9,55	0,0	0,00	0,0
2011-10-31 05:00	263	33	100	0,0	19,53	5,72	444,4	1006,51	5,28	5,72	19,20	9,45	0,0	0,00	0,0
2011-10-31 05:30	269	33	100	0,0	19,53	5,92	444,4	1007,51	5,48	5,92	19,20	9,65	1,4	0,00	0,0
2011-10-31 06:00	335	33	100	1,6	19,53	6,02	444,4	1007,51	5,58	6,02	19,20	9,75	3,1	0,00	0,0
2011-10-31 06:30	331	33	100	1,8	19,53	6,12	444,4	1007,51	5,68	6,12	19,20	9,85	2,2	0,00	0,0
2011-10-31 07:00	291	33	100	1,4	19,53	6,12	444,4	1007,51	5,68	6,12	19,20	9,85	3,1	0,00	0,0
2011-10-31 07:30	284	33	100	0,0	19,53	6,42	444,4	1008,51	5,98	6,42	19,20	10,15	3,3	0,00	0,0
2011-10-31 08:00	276	33	100	0,0	19,53	6,52	444,4	1008,51	6,08	6,52	19,20	10,25	2,8	0,00	0,0
2011-10-31 08:30	260	33	100	0,0	19,53	6,62	444,4	1008,51	6,18	6,62	19,20	10,35	1,8	0,00	0,0
2011-10-31 09:00	256	33	100	0,0	19,53	6,62	444,4	1008,51	6,18	6,62	19,20	10,35	1,2	0,00	0,0
2011-10-31 09:30	166	33	99	0,0	19,53	6,52	444,4	1009,51	5,93	6,52	19,20	10,16	2,0	0,00	0,0
2011-10-31 10:00	164	33	100	0,0	19,53	6,62	444,4	1009,51	6,18	6,62	19,20	10,35	0,0	0,00	0,0
2011-10-31 10:30	169	33	100	0,0	19,63	6,92	444,4	1009,51	6,48	6,92	19,30	10,65	0,0	0,00	0,0
2011-10-31 11:00	256	33	99	0,0	19,63	7,12	444,4	1009,51	6,53	7,12	19,30	10,76	0,0	0,00	0,0
2011-10-31 11:30	285	33	97	0,0	19,63	7,32	444,4	1009,51	6,42	7,32	19,30	10,79	0,0	0,00	0,0
2011-10-31 12:00	302	33	96	0,0	19,63	7,32	444,4	1009,51	6,26	7,32	19,30	10,71	0,0	0,00	0,0
2011-10-31 12:30	280	33	95	0,0	19,63	7,32	444,4	1009,51	6,11	7,32	19,30	10,62	0,0	0,00	0,0
2011-10-31 13:00	192	33	95	0,0	19,63	7,12	444,4	1009,51	5,91	7,12	19,30	10,42	1,2	0,00	0,0
2011-10-31 13:30	184	33	95	0,0	19,63	7,12	444,4	1009,51	5,91	7,12	19,30	10,42	0,0	0,00	0,0
2011-10-31 14:00	207	33	95	0,0	19,63	7,02	444,4	1009,51	5,81	7,02	19,30	10,32	0,0	0,00	0,0
2011-10-31 14:30	144	33	95	0,0	19,63	7,02	444,4	1009,51	5,81	7,02	19,30	10,32	1,4	0,00	0,0

Datum	Vindriktning °	Luftfukt inne Rh%	Luftfukt ute Rh%	Vindhastighet m/s	Temp inne °C	Temp ute °C	Nederb. året mm	Lufttryck Mbar	Daggpunkt °C	Kyleffekt °C	Vix inne °C	Vix ute °C	Vindby m/s	Korr lufttryck	Regn/dygn mm
2011-10-31 15:00	151	33	95	0,0	19,63	6,92	444,4	1010,51	5,71	6,92	19,30	10,22	0,0	0,00	0,0
2011-10-31 15:30	150	33	94	0,0	19,63	6,52	444,4	1009,51	5,16	6,52	19,30	9,74	0,0	0,00	0,0
2011-10-31 16:00	148	33	95	0,0	19,63	6,42	444,4	1009,51	5,22	6,42	19,30	9,72	0,0	0,00	0,0
2011-10-31 16:30	151	33	96	0,0	19,73	6,12	444,4	1009,51	5,07	6,12	19,40	9,51	0,0	0,00	0,0
2011-10-31 17:00	146	33	97	0,0	19,73	6,02	444,4	1009,51	5,13	6,02	19,40	9,49	0,0	0,00	0,0
2011-10-31 17:30	145	33	97	0,0	19,73	5,72	444,4	1009,51	4,83	5,72	19,40	9,19	0,0	0,00	0,0
2011-10-31 18:00	146	33	98	0,0	19,73	5,42	444,4	1009,51	4,68	5,42	19,40	8,98	0,0	0,00	0,0
2011-10-31 18:30	149	33	98	0,0	19,73	4,82	444,4	1009,51	4,09	4,82	19,40	8,37	0,0	0,00	0,0
2011-10-31 19:00	149	33	98	0,0	19,63	4,12	444,4	1009,51	3,39	4,12	19,30	7,67	0,0	0,00	0,0
2011-10-31 19:30	150	33	99	0,0	19,63	3,72	444,4	1009,51	3,14	3,72	19,30	7,36	0,0	0,00	0,0
2011-10-31 20:00	87	33	100	0,0	19,63	3,72	444,4	1009,51	3,29	3,72	19,30	7,45	0,0	0,00	0,0
2011-10-31 20:30	102	33	100	0,0	19,63	3,72	444,4	1009,51	3,29	3,72	19,30	7,45	0,0	0,00	0,0
2011-10-31 21:00	98	33	99	0,0	19,73	3,72	444,4	1009,51	3,14	3,72	19,40	7,36	0,0	0,00	0,0
2011-10-31 21:30	111	33	99	0,0	19,73	4,02	444,4	1009,51	3,44	4,02	19,40	7,66	0,0	0,00	0,0
2011-10-31 22:00	80	33	100	0,0	19,73	4,22	444,4	1009,51	3,78	4,22	19,40	7,95	2,0	0,00	0,0
2011-10-31 22:30	100	33	100	0,0	19,73	4,42	444,4	1008,51	3,98	4,42	19,40	8,15	6,0	0,00	0,0
2011-10-31 23:00	113	33	100	1,4	19,73	4,52	444,4	1008,51	4,08	4,52	19,40	8,25	2,8	0,00	0,0
2011-10-31 23:30	113	33	100	0,0	19,73	4,32	444,4	1008,51	3,88	4,32	19,40	8,05	2,4	0,00	0,0
2011-11-01 00:00	106	33	100	0,0	19,73	4,02	444,4	1008,51	3,59	4,02	19,40	7,75	2,6	0,00	0,0
2011-11-01 00:30	101	33	100	0,0	19,63	4,12	444,4	1007,51	3,68	4,12	19,30	7,85	1,8	0,00	0,0
2011-11-01 01:00	114	33	100	0,0	19,63	4,12	445,6	1007,51	3,68	4,12	19,30	7,85	10,0	1,20	1,2
2011-11-01 01:30	105	33	100	0,0	19,63	3,92	445,6	1007,51	3,49	3,92	19,30	7,65	1,6	1,20	1,2
2011-11-01 02:00	92	33	100	0,0	19,63	3,62	445,6	1007,51	3,19	3,62	19,30	7,35	2,0	0,00	1,2
2011-11-01 02:30	100	33	100	0,0	19,63	3,32	445,6	1006,51	2,89	3,32	19,30	7,05	1,2	0,00	1,2
2011-11-01 03:00	88	33	100	0,0	19,73	3,22	445,6	1006,51	2,79	3,22	19,40	6,95	1,2	0,00	1,2
2011-11-01 03:30	92	33	100	0,0	19,73	2,92	445,6	1006,51	2,49	2,92	19,40	6,65	1,4	0,00	1,2
2011-11-01 04:00	106	33	100	0,0	19,73	2,62	445,6	1006,51	2,19	2,62	19,40	6,35	1,4	0,00	1,2
2011-11-01 04:30	80	33	100	0,0	19,73	2,32	445,6	1006,51	1,89	2,32	19,40	6,05	0,0	0,00	1,2
2011-11-01 05:00	80	33	100	0,0	19,83	2,12	445,6	1006,51	1,69	2,12	19,50	5,85	0,0	0,00	1,2
2011-11-01 05:30	76	33	100	0,0	19,83	1,62	445,6	1005,51	1,19	1,62	19,50	5,35	0,0	0,00	1,2
2011-11-01 06:00	77	33	100	0,0	19,83	1,32	445,6	1005,51	0,89	1,32	19,50	5,05	0,0	0,00	1,2
2011-11-01 06:30	78	33	100	0,0	19,83	1,22	445,6	1005,51	0,79	1,22	19,50	4,95	0,0	0,00	1,2
2011-11-01 07:00	80	33	100	0,0	19,83	1,12	445,6	1005,51	0,69	1,12	19,50	4,85	0,0	0,00	1,2
2011-11-01 07:30	79	33	100	0,0	19,83	1,12	445,6	1006,51	0,69	1,12	19,50	4,85	0,0	0,00	1,2
2011-11-01 08:00	76	33	100	0,0	19,83	1,02	445,6	1006,51	0,59	1,02	19,50	4,75	0,0	0,00	1,2
2011-11-01 08:30	80	33	100	0,0	19,83	1,42	445,6	1006,51	0,99	1,42	19,50	5,15	0,0	0,00	1,2
2011-11-01 09:00	83	33	100	0,0	19,83	1,82	445,6	1006,51	1,39	1,82	19,50	5,55	0,0	0,00	1,2
2011-11-01 09:30	81	33	100	0,0	19,83	2,52	445,6	1006,51	2,09	2,52	19,50	6,25	0,0	0,00	1,2
2011-11-01 10:00	111	33	100	0,0	19,73	2,72	445,6	1006,51	2,29	2,72	19,40	6,45	0,0	0,00	1,2
2011-11-01 10:30	120	33	100	1,6	19,63	3,32	445,6	1006,51	2,89	3,32	19,30	7,05	2,0	0,00	1,2
2011-11-01 11:00	146	33	100	1,2	19,63	4,32	445,6	1006,51	3,88	4,32	19,30	8,05	2,8	0,00	1,2
2011-11-01 11:30	173	33	100	0,0	19,53	4,72	445,6	1006,51	4,28	4,72	19,20	8,45	2,2	0,00	1,2
2011-11-01 12:00	149	34	100	1,2	19,53	4,82	445,6	1006,51	4,38	4,82	19,23	8,55	2,0	0,00	1,2
2011-11-01 12:30	162	34	100	0,0	19,43	5,62	445,6	1006,51	5,18	5,62	19,13	9,35	1,4	0,00	1,2
2011-11-01 13:00	150	34	100	0,0	19,43	6,22	445,6	1006,51	5,78	6,22	19,13	9,95	1,8	0,00	1,2
2011-11-01 13:30	147	34	100	0,0	19,33	6,72	445,6	1006,51	6,28	6,72	19,03	10,45	1,8	0,00	1,2

Datum	Vindriktning °	Luftfukt inne Rh%	Luftfukt ute Rh%	Vindhastighet m/s	Temp inne °C	Temp ute °C	Nederb. året mm	Lufttryck Mbar	Daggpunkt °C	Kyleffekt °C	Vix inne °C	Vix ute °C	Vindby m/s	Korr lufttryck	Regn/dygn mm
2011-11-01 14:00	118	34	100	0,0	19,33	7,12	445,6	1005,51	6,68	7,12	19,03	10,85	2,6	0,00	1,2
2011-11-01 14:30	113	34	95	0,0	19,33	7,32	445,6	1005,51	6,11	7,32	19,03	10,62	2,8	0,00	1,2
2011-11-01 15:00	131	34	95	0,0	19,33	7,12	445,6	1005,51	5,91	7,12	19,03	10,42	3,1	0,00	1,2
2011-11-01 15:30	105	34	96	0,0	19,33	6,82	445,6	1005,51	5,77	6,82	19,03	10,21	2,2	0,00	1,2
2011-11-01 16:00	161	34	98	1,2	19,33	6,42	445,6	1005,51	5,68	6,42	19,03	9,98	3,1	0,00	1,2
2011-11-01 16:30	140	34	99	0,0	19,23	6,12	445,6	1005,51	5,53	6,12	18,93	9,76	2,6	0,00	1,2
2011-11-01 17:00	173	34	99	0,0	19,23	5,72	445,6	1004,51	5,13	5,72	18,93	9,36	1,6	0,00	1,2
2011-11-01 17:30	189	34	100	0,0	19,23	6,12	445,6	1004,51	5,68	6,12	18,93	9,85	3,1	0,00	1,2
2011-11-01 18:00	151	34	100	0,0	19,23	6,52	445,6	1004,51	6,08	6,52	18,93	10,25	4,1	0,00	1,2
2011-11-01 18:30	133	34	100	1,4	19,13	6,52	445,6	1004,51	6,08	6,52	18,83	10,25	2,6	0,00	1,2
2011-11-01 19:00	142	34	100	2,4	19,13	6,42	445,6	1004,51	5,98	4,96	18,83	10,15	4,1	0,00	1,2
2011-11-01 19:30	163	34	99	3,0	19,13	6,72	445,6	1003,51	6,13	4,30	18,83	10,36	4,9	0,00	1,2
2011-11-01 20:00	170	34	98	3,9	19,13	6,72	445,6	1003,51	5,98	2,35	18,83	10,28	4,7	0,00	1,2
2011-11-01 20:30	146	34	97	4,3	19,03	6,82	445,6	1003,51	5,92	1,49	18,73	10,29	4,9	0,00	1,2
2011-11-01 21:00	149	34	96	2,8	19,03	7,22	445,6	1003,51	6,17	4,85	18,73	10,61	3,5	0,00	1,2
2011-11-01 21:30	171	34	95	1,6	19,13	7,12	445,6	1004,51	5,91	7,12	18,83	10,42	3,5	0,00	1,2
2011-11-01 22:00	145	34	95	0,0	19,23	6,72	445,6	1004,51	5,51	6,72	18,93	10,02	3,3	0,00	1,2
2011-11-01 22:30	169	34	95	0,0	19,33	6,72	445,6	1004,51	5,51	6,72	19,03	10,02	2,4	0,00	1,2
2011-11-01 23:00	110	34	97	0,0	19,43	6,12	445,6	1003,51	5,23	6,12	19,13	9,59	1,2	0,00	1,2
2011-11-01 23:30	182	33	98	2,4	19,63	6,72	445,6	1003,51	5,98	5,28	19,30	10,28	3,5	0,00	1,2
2011-11-02 00:00	192	33	94	0,0	19,63	6,92	445,6	1003,51	5,55	6,92	19,30	10,14	3,3	0,00	0,0
2011-11-02 00:30	182	33	93	0,0	19,63	7,12	445,6	1003,51	5,59	7,12	19,30	10,26	3,5	0,00	0,0
2011-11-02 01:00	175	33	92	1,4	19,63	7,52	445,6	1003,51	5,83	7,52	19,30	10,57	2,8	0,00	0,0
2011-11-02 01:30	164	33	90	0,0	19,63	7,52	445,6	1003,51	5,50	7,52	19,30	10,41	3,1	0,00	0,0
2011-11-02 02:00	189	33	91	0,0	19,53	7,12	445,6	1003,51	5,27	7,12	19,20	10,09	1,8	0,00	0,0
2011-11-02 02:30	169	34	93	0,0	19,53	7,32	445,6	1003,51	5,79	7,32	19,23	10,46	2,4	0,00	0,0
2011-11-02 03:00	263	34	93	0,0	19,53	7,62	445,6	1004,51	6,09	7,62	19,23	10,76	2,4	0,00	0,0
2011-11-02 03:30	343	34	92	0,0	19,53	7,32	445,6	1004,51	5,63	7,32	19,23	10,37	1,2	0,00	0,0
2011-11-02 04:00	332	34	91	0,0	19,53	6,52	445,6	1005,51	4,68	6,52	19,23	9,49	2,2	0,00	0,0
2011-11-02 04:30	342	33	97	0,0	19,53	5,72	445,6	1005,51	4,83	5,72	19,20	9,19	2,2	0,00	0,0
2011-11-02 05:00	346	33	97	0,0	19,63	5,32	445,6	1005,51	4,43	5,32	19,30	8,79	0,0	0,00	0,0
2011-11-02 05:30	346	33	98	0,0	19,73	5,02	445,6	1006,51	4,28	5,02	19,40	8,57	0,0	0,00	0,0
2011-11-02 06:00	274	33	99	0,0	19,73	4,92	445,6	1006,51	4,33	4,92	19,40	8,56	0,0	0,00	0,0
2011-11-02 06:30	276	33	100	0,0	19,83	4,82	445,6	1006,51	4,38	4,82	19,50	8,55	0,0	0,00	0,0
2011-11-02 07:00	274	33	100	0,0	19,83	4,52	445,6	1007,51	4,08	4,52	19,50	8,25	0,0	0,00	0,0
2011-11-02 07:30	273	33	100	0,0	19,83	4,12	445,6	1007,51	3,68	4,12	19,50	7,85	0,0	0,00	0,0
2011-11-02 08:00	278	33	100	0,0	19,83	3,82	445,6	1007,51	3,39	3,82	19,50	7,55	0,0	0,00	0,0
2011-11-02 08:30	275	33	100	0,0	19,83	3,52	445,6	1008,51	3,09	3,52	19,50	7,25	0,0	0,00	0,0
2011-11-02 09:00	279	33	100	0,0	19,83	3,62	445,6	1008,51	3,19	3,62	19,50	7,35	0,0	0,00	0,0
2011-11-02 09:30	309	33	100	0,0	19,73	4,02	445,6	1008,51	3,59	4,02	19,40	7,75	0,0	0,00	0,0
2011-11-02 10:00	327	33	100	0,0	19,73	4,32	446,8	1009,51	3,88	4,32	19,40	8,05	9,4	1,20	1,2
2011-11-02 10:30	327	33	100	0,0	19,73	4,62	446,8	1009,51	4,18	4,62	19,40	8,35	0,0	1,20	1,2
2011-11-02 11:00	318	33	100	0,0	19,73	5,32	446,8	1009,51	4,88	5,32	19,40	9,05	1,4	0,00	1,2
2011-11-02 11:30	239	33	100	0,0	19,73	5,62	446,8	1009,51	5,18	5,62	19,40	9,35	0,0	0,00	1,2
2011-11-02 12:00	240	33	100	0,0	19,73	5,82	446,8	1009,51	5,38	5,82	19,40	9,55	0,0	0,00	1,2
2011-11-02 12:30	35	33	100	0,0	19,73	6,32	446,8	1010,51	5,88	6,32	19,40	10,05	0,0	0,00	1,2

Datum	Vindriktning °	Luftfukt inne Rh%	Luftfukt ute Rh%	Vindhastighet m/s	Temp inne °C	Temp ute °C	Nederb. året mm	Lufttryck Mbar	Daggpunkt °C	Kyleffekt °C	Vix inne °C	Vix ute °C	Vindby m/s	Korr lufttryck	Regn/dygn mm
2011-11-02 13:00	26	33	93	0,0	19,63	6,52	446,8	1010,51	5,00	6,52	19,30	9,66	0,0	0,00	1,2
2011-11-02 13:30	351	33	88	0,0	19,63	6,82	446,8	1010,51	4,48	6,82	19,30	9,55	1,4	0,00	1,2
2011-11-02 14:00	351	33	90	0,0	19,53	6,42	446,8	1010,51	4,41	6,42	19,20	9,31	1,2	0,00	1,2
2011-11-02 14:30	351	34	90	0,0	19,53	6,22	446,8	1010,51	4,22	6,22	19,23	9,11	0,0	0,00	1,2
2011-11-02 15:00	351	34	91	0,0	19,43	5,72	446,8	1010,51	3,89	5,72	19,13	8,69	0,0	0,00	1,2
2011-11-02 15:30	351	34	93	0,0	19,43	5,02	446,8	1011,51	3,52	5,02	19,13	8,15	0,0	0,00	1,2
2011-11-02 16:00	351	34	96	0,0	19,33	4,32	446,8	1011,51	3,29	4,32	19,03	7,70	0,0	0,00	1,2
2011-11-02 16:30	351	34	97	0,0	19,33	4,02	446,8	1011,51	3,14	4,02	19,03	7,49	1,2	0,00	1,2
2011-11-02 17:00	356	34	98	0,0	19,53	3,62	446,8	1011,51	2,89	3,62	19,23	7,17	0,0	0,00	1,2
2011-11-02 17:30	356	33	100	0,0	19,53	3,42	446,8	1011,51	2,99	3,42	19,20	7,15	0,0	0,00	1,2
2011-11-02 18:00	356	34	100	0,0	19,43	3,12	446,8	1011,51	2,69	3,12	19,13	6,85	0,0	0,00	1,2
2011-11-02 18:30	356	34	100	0,0	19,43	2,92	446,8	1011,51	2,49	2,92	19,13	6,65	0,0	0,00	1,2
2011-11-02 19:00	356	34	100	0,0	19,33	2,72	446,8	1011,51	2,29	2,72	19,03	6,45	0,0	0,00	1,2
2011-11-02 19:30	2	34	100	0,0	19,33	2,42	446,8	1012,51	1,99	2,42	19,03	6,15	0,0	0,00	1,2
2011-11-02 20:00	5	34	100	0,0	19,43	2,62	446,8	1012,51	2,19	2,62	19,13	6,35	0,0	0,00	1,2
2011-11-02 20:30	5	34	100	0,0	19,53	2,72	446,8	1012,51	2,29	2,72	19,23	6,45	0,0	0,00	1,2
2011-11-02 21:00	80	33	100	0,0	19,63	2,62	446,8	1012,51	2,19	2,62	19,30	6,35	0,0	0,00	1,2
2011-11-02 21:30	81	33	100	0,0	19,63	2,82	446,8	1012,51	2,39	2,82	19,30	6,55	0,0	0,00	1,2
2011-11-02 22:00	90	33	100	0,0	19,63	2,72	446,8	1012,51	2,29	2,72	19,30	6,45	0,0	0,00	1,2
2011-11-02 22:30	91	33	100	0,0	19,63	3,22	446,8	1012,51	2,79	3,22	19,30	6,95	0,0	0,00	1,2
2011-11-02 23:00	96	33	100	0,0	19,63	3,42	446,8	1012,51	2,99	3,42	19,30	7,15	0,0	0,00	1,2
2011-11-02 23:30	93	33	100	0,0	19,53	3,22	446,8	1011,51	2,79	3,22	19,20	6,95	0,0	0,00	1,2
2011-11-03 00:00	88	34	100	0,0	19,53	3,42	446,8	1011,51	2,99	3,42	19,23	7,15	0,0	0,00	0,0
2011-11-03 00:30	88	34	99	0,0	19,53	3,42	446,8	1011,51	2,84	3,42	19,23	7,06	0,0	0,00	0,0
2011-11-03 01:00	101	34	98	0,0	19,53	3,92	446,8	1011,51	3,19	3,92	19,23	7,47	1,2	0,00	0,0
2011-11-03 01:30	89	33	97	0,0	19,53	3,72	446,8	1011,51	2,84	3,72	19,20	7,19	0,0	0,00	0,0
2011-11-03 02:00	98	33	98	0,0	19,63	3,62	446,8	1011,51	2,89	3,62	19,30	7,17	0,0	0,00	0,0
2011-11-03 02:30	90	33	99	0,0	19,73	3,42	446,8	1011,51	2,84	3,42	19,40	7,06	0,0	0,00	0,0
2011-11-03 03:00	119	33	100	0,0	19,83	3,32	446,8	1011,51	2,89	3,32	19,50	7,05	1,2	0,00	0,0
2011-11-03 03:30	116	33	100	0,0	19,83	3,02	446,8	1011,51	2,59	3,02	19,50	6,75	1,4	0,00	0,0
2011-11-03 04:00	110	33	100	0,0	19,83	2,92	446,8	1011,51	2,49	2,92	19,50	6,65	1,2	0,00	0,0
2011-11-03 04:30	111	33	100	0,0	19,83	2,72	446,8	1011,51	2,29	2,72	19,50	6,45	2,0	0,00	0,0
2011-11-03 05:00	124	33	100	0,0	19,83	2,42	446,8	1011,51	1,99	2,42	19,50	6,15	1,4	0,00	0,0
2011-11-03 05:30	107	33	100	0,0	19,73	2,02	446,8	1011,51	1,59	2,02	19,40	5,75	1,4	0,00	0,0
2011-11-03 06:00	126	33	100	0,0	19,73	1,92	446,8	1011,51	1,49	1,92	19,40	5,65	0,0	0,00	0,0
2011-11-03 06:30	111	33	100	0,0	19,73	1,72	446,8	1012,51	1,29	1,72	19,40	5,45	1,2	0,00	0,0
2011-11-03 07:00	143	33	100	0,0	19,73	1,62	446,8	1012,51	1,19	1,62	19,40	5,35	1,8	0,00	0,0
2011-11-03 07:30	128	33	100	0,0	19,83	1,52	446,8	1012,51	1,09	1,52	19,50	5,25	1,2	0,00	0,0
2011-11-03 08:00	131	33	100	0,0	19,83	1,52	446,8	1012,51	1,09	1,52	19,50	5,25	0,0	0,00	0,0
2011-11-03 08:30	131	33	100	0,0	19,83	1,62	446,8	1012,51	1,19	1,62	19,50	5,35	0,0	0,00	0,0
2011-11-03 09:00	131	33	100	0,0	19,93	1,62	446,8	1012,51	1,19	1,62	19,60	5,35	0,0	0,00	0,0
2011-11-03 09:30	107	33	100	0,0	19,93	1,72	446,8	1012,51	1,29	1,72	19,60	5,45	0,0	0,00	0,0
2011-11-03 10:00	87	33	100	0,0	19,93	1,62	446,8	1012,51	1,19	1,62	19,60	5,35	0,0	0,00	0,0
2011-11-03 10:30	121	33	100	0,0	19,93	1,72	446,8	1012,51	1,29	1,72	19,60	5,45	1,2	0,00	0,0
2011-11-03 11:00	151	33	100	0,0	19,83	1,72	446,8	1013,51	1,29	1,72	19,50	5,45	1,6	0,00	0,0
2011-11-03 11:30	95	33	100	0,0	19,83	1,62	446,8	1012,51	1,19	1,62	19,50	5,35	0,0	0,00	0,0

Datum	Vindriktning °	Luftfukt inne Rh%	Luftfukt ute Rh%	Vindhastighet m/s	Temp inne °C	Temp ute °C	Nederb. året mm	Lufttryck Mbar	Daggpunkt °C	Kyleffekt °C	Vix inne °C	Vix ute °C	Vindby m/s	Korr lufttryck	Regn/dygn mm
2011-11-03 12:00	105	33	100	0,0	19,83	1,72	446,8	1013,51	1,29	1,72	19,50	5,45	1,2	0,00	0,0
2011-11-03 12:30	125	33	100	0,0	19,83	1,62	446,8	1013,51	1,19	1,62	19,50	5,35	1,6	0,00	0,0
2011-11-03 13:00	136	33	100	0,0	19,83	2,02	446,8	1012,51	1,59	2,02	19,50	5,75	1,4	0,00	0,0
2011-11-03 13:30	114	33	100	0,0	19,83	1,92	446,8	1012,51	1,49	1,92	19,50	5,65	0,0	0,00	0,0
2011-11-03 14:00	87	33	100	0,0	19,73	1,92	446,8	1012,51	1,49	1,92	19,40	5,65	0,0	0,00	0,0
2011-11-03 14:30	113	33	100	0,0	19,83	2,02	446,8	1012,51	1,59	2,02	19,50	5,75	1,2	0,00	0,0
2011-11-03 15:00	92	33	100	0,0	19,83	2,12	446,8	1012,51	1,69	2,12	19,50	5,85	0,0	0,00	0,0
2011-11-03 15:30	88	33	100	0,0	19,83	2,02	446,8	1012,51	1,59	2,02	19,50	5,75	0,0	0,00	0,0
2011-11-03 16:00	73	33	100	0,0	19,83	1,92	446,8	1012,51	1,49	1,92	19,50	5,65	0,0	0,00	0,0
2011-11-03 16:30	111	33	100	0,0	19,83	1,92	446,8	1012,51	1,49	1,92	19,50	5,65	0,0	0,00	0,0
2011-11-03 17:00	182	33	100	0,0	19,83	2,02	446,8	1012,51	1,59	2,02	19,50	5,75	0,0	0,00	0,0
2011-11-03 17:30	89	33	100	0,0	19,93	2,52	446,8	1012,51	2,09	2,52	19,60	6,25	0,0	0,00	0,0
2011-11-03 18:00	137	33	100	0,0	19,93	2,62	446,8	1012,51	2,19	2,62	19,60	6,35	0,0	0,00	0,0
2011-11-03 18:30	190	33	100	0,0	19,93	2,32	446,8	1012,51	1,89	2,32	19,60	6,05	0,0	0,00	0,0
2011-11-03 19:00	100	33	100	0,0	19,83	2,62	446,8	1012,51	2,19	2,62	19,50	6,35	0,0	0,00	0,0
2011-11-03 19:30	111	33	100	0,0	19,73	3,42	446,8	1012,51	2,99	3,42	19,40	7,15	1,4	0,00	0,0
2011-11-03 20:00	95	33	100	0,0	19,73	3,52	446,8	1011,51	3,09	3,52	19,40	7,25	2,0	0,00	0,0
2011-11-03 20:30	95	33	100	0,0	19,63	3,62	446,8	1011,51	3,19	3,62	19,30	7,35	2,2	0,00	0,0
2011-11-03 21:00	104	33	100	1,2	19,63	4,02	446,8	1011,51	3,59	4,02	19,30	7,75	2,6	0,00	0,0
2011-11-03 21:30	88	33	100	0,0	19,63	4,32	446,8	1011,51	3,88	4,32	19,30	8,05	1,8	0,00	0,0
2011-11-03 22:00	111	33	100	0,0	19,63	4,52	446,8	1011,51	4,08	4,52	19,30	8,25	3,3	0,00	0,0
2011-11-03 22:30	114	33	100	0,0	19,63	4,62	446,8	1011,51	4,18	4,62	19,30	8,35	2,6	0,00	0,0
2011-11-03 23:00	125	33	100	1,4	19,73	4,82	446,8	1011,51	4,38	4,82	19,40	8,55	3,1	0,00	0,0
2011-11-03 23:30	111	33	100	0,0	19,83	5,22	446,8	1011,51	4,78	5,22	19,50	8,95	3,9	0,00	0,0
2011-11-04 00:00	107	33	100	0,0	19,93	5,42	446,8	1011,51	4,98	5,42	19,60	9,15	2,6	0,00	0,0
2011-11-04 00:30	113	33	100	0,0	19,93	5,62	446,8	1011,51	5,18	5,62	19,60	9,35	2,8	0,00	0,0
2011-11-04 01:00	110	33	100	2,4	19,93	5,72	446,8	1011,51	5,28	4,22	19,60	9,45	3,7	0,00	0,0
2011-11-04 01:30	166	33	100	1,8	19,93	5,72	446,8	1011,51	5,28	5,72	19,60	9,45	4,7	0,00	0,0
2011-11-04 02:00	154	33	100	3,9	19,93	5,52	446,8	1011,51	5,08	0,95	19,60	9,25	7,1	0,00	0,0
2011-11-04 02:30	108	33	100	1,6	19,83	5,42	446,8	1011,51	4,98	5,42	19,50	9,15	6,0	0,00	0,0
2011-11-04 03:00	145	33	100	5,0	19,83	5,32	446,8	1011,51	4,88	-1,84	19,50	9,05	5,0	0,00	0,0
2011-11-04 03:30	121	33	100	3,0	19,83	5,12	446,8	1010,51	4,68	2,56	19,50	8,85	5,0	0,00	0,0
2011-11-04 04:00	145	33	100	1,8	19,83	5,02	446,8	1010,51	4,58	5,02	19,50	8,75	5,0	0,00	0,0
2011-11-04 04:30	155	33	100	3,3	19,93	5,02	446,8	1010,51	4,58	1,41	19,60	8,75	5,4	0,00	0,0
2011-11-04 05:00	122	33	100	1,4	19,93	5,02	446,8	1010,51	4,58	5,02	19,60	8,75	5,8	0,00	0,0
2011-11-04 05:30	151	33	100	2,6	19,93	4,92	446,8	1010,51	4,48	3,38	19,60	8,65	3,5	0,00	0,0
2011-11-04 06:00	139	33	100	4,9	20,03	5,02	446,8	1010,51	4,58	-1,66	19,70	8,75	6,2	0,00	0,0
2011-11-04 06:30	152	33	100	3,1	20,03	4,82	446,8	1010,51	4,38	2,23	19,70	8,55	6,0	0,00	0,0
2011-11-04 07:00	116	33	100	2,0	20,03	4,72	446,8	1011,51	4,28	4,72	19,70	8,45	4,9	0,00	0,0
2011-11-04 07:30	133	33	100	2,4	20,03	4,72	446,8	1011,51	4,28	3,17	19,70	8,45	5,4	0,00	0,0
2011-11-04 08:00	143	33	100	3,9	20,03	4,62	446,8	1011,51	4,18	-0,10	19,70	8,35	5,0	0,00	0,0
2011-11-04 08:30	144	33	97	4,3	20,03	4,62	446,8	1011,51	3,74	-1,16	19,70	8,09	7,9	0,00	0,0
2011-11-04 09:00	141	33	94	5,0	19,93	4,72	446,8	1010,51	3,38	-2,60	19,60	7,94	9,4	0,00	0,0
2011-11-04 09:30	115	33	98	0,0	19,83	4,62	446,8	1011,51	3,89	4,62	19,50	8,17	6,9	0,00	0,0
2011-11-04 10:00	135	33	99	4,9	19,83	4,62	446,8	1011,51	4,04	-2,16	19,50	8,26	6,2	0,00	0,0
2011-11-04 10:30	161	33	98	3,7	19,73	4,62	446,8	1011,51	3,89	-0,10	19,40	8,17	8,1	0,00	0,0

Datum	Vindriktning °	Luftfukt inne Rh%	Luftfukt ute Rh%	Vindhastighet m/s	Temp inne °C	Temp ute °C	Nederb. året mm	Lufttryck Mbar	Daggpunkt °C	Kyleffekt °C	Vix inne °C	Vix ute °C	Vindby m/s	Korr lufttryck	Regn/dygn mm
2011-11-04 11:00	141	33	97	2,0	19,73	4,62	446,8	1011,51	3,74	4,62	19,40	8,09	7,5	0,00	0,0
2011-11-04 11:30	166	33	96	3,1	19,63	4,82	446,8	1011,51	3,78	2,23	19,30	8,20	7,7	0,00	0,0
2011-11-04 12:00	135	33	98	3,0	19,73	4,82	446,8	1011,51	4,09	2,23	19,40	8,37	6,9	0,00	0,0
2011-11-04 12:30	112	33	100	3,0	19,83	4,82	446,8	1010,51	4,38	2,23	19,50	8,55	6,9	0,00	0,0
2011-11-04 13:00	156	33	100	3,3	19,83	4,92	446,8	1010,51	4,48	1,29	19,50	8,65	5,8	0,00	0,0
2011-11-04 13:30	117	33	100	2,0	19,93	5,02	446,8	1010,51	4,58	5,02	19,60	8,75	6,6	0,00	0,0
2011-11-04 14:00	142	33	100	2,4	19,93	5,02	446,8	1010,51	4,58	3,49	19,60	8,75	7,9	0,00	0,0
2011-11-04 14:30	148	33	100	4,9	19,93	5,02	446,8	1010,51	4,58	-1,66	19,60	8,75	6,9	0,00	0,0
2011-11-04 15:00	106	33	100	3,0	19,93	5,12	446,8	1010,51	4,68	2,56	19,60	8,85	6,4	0,00	0,0
2011-11-04 15:30	146	33	100	3,1	19,93	5,12	446,8	1010,51	4,68	2,56	19,60	8,85	8,7	0,00	0,0
2011-11-04 16:00	148	33	100	4,5	19,83	5,12	446,8	1010,51	4,68	-1,54	19,50	8,85	7,1	0,00	0,0
2011-11-04 16:30	137	33	100	5,8	19,83	5,12	446,8	1010,51	4,68	-2,65	19,50	8,85	8,1	0,00	0,0
2011-11-04 17:00	149	33	100	4,3	19,73	5,12	446,8	1010,51	4,68	-0,55	19,40	8,85	7,1	0,00	0,0
2011-11-04 17:30	102	33	100	6,0	19,73	5,12	446,8	1010,51	4,68	-3,21	19,40	8,85	7,3	0,00	0,0
2011-11-04 18:00	169	33	100	3,7	19,73	5,22	446,8	1010,51	4,78	0,60	19,40	8,95	7,7	0,00	0,0
2011-11-04 18:30	133	33	100	3,9	19,73	5,22	446,8	1010,51	4,78	0,60	19,40	8,95	6,9	0,00	0,0
2011-11-04 19:00	155	33	100	3,9	19,73	5,22	446,8	1010,51	4,78	0,60	19,40	8,95	7,3	0,00	0,0
2011-11-04 19:30	170	33	100	3,0	19,73	5,22	446,8	1010,51	4,78	2,66	19,40	8,95	6,9	0,00	0,0
2011-11-04 20:00	127	33	100	6,0	19,73	5,22	446,8	1010,51	4,78	-3,08	19,40	8,95	6,9	0,00	0,0
2011-11-04 20:30	134	33	100	4,3	19,83	5,32	446,8	1010,51	4,88	-0,31	19,50	9,05	6,4	0,00	0,0
2011-11-04 21:00	136	33	100	4,5	19,83	5,32	446,8	1010,51	4,88	-1,29	19,50	9,05	6,8	0,00	0,0
2011-11-04 21:30	153	33	100	3,9	19,83	5,32	446,8	1010,51	4,88	0,72	19,50	9,05	7,1	0,00	0,0
2011-11-04 22:00	134	33	100	4,9	19,83	5,12	446,8	1010,51	4,68	-1,54	19,50	8,85	7,7	0,00	0,0
2011-11-04 22:30	144	33	100	4,1	19,83	5,12	446,8	1011,51	4,68	-0,55	19,50	8,85	7,7	0,00	0,0
2011-11-04 23:00	132	33	100	6,8	19,73	5,02	446,8	1010,51	4,58	-4,51	19,40	8,75	8,5	0,00	0,0
2011-11-04 23:30	144	33	100	4,3	19,73	5,02	448,0	1010,51	4,58	-0,67	19,40	8,75	7,3	1,20	1,2
2011-11-05 00:00	121	33	100	3,7	19,73	5,02	448,0	1011,51	4,58	0,37	19,40	8,75	6,9	1,20	0,0
2011-11-05 00:30	161	33	100	5,6	19,73	5,02	449,8	1011,51	4,58	-2,78	19,40	8,75	7,1	1,80	1,8
2011-11-05 01:00	185	33	100	2,2	19,73	4,92	449,8	1011,51	4,48	4,92	19,40	8,65	7,9	1,80	1,8
2011-11-05 01:30	135	33	100	4,9	19,73	4,92	449,8	1011,51	4,48	-1,78	19,40	8,65	6,9	0,00	1,8
2011-11-05 02:00	151	33	100	2,8	19,73	4,82	449,8	1011,51	4,38	2,23	19,40	8,55	6,4	0,00	1,8
2011-11-05 02:30	127	33	100	3,5	19,73	4,72	449,8	1011,51	4,28	1,07	19,40	8,45	6,8	0,00	1,8
2011-11-05 03:00	140	33	100	5,6	19,73	4,62	449,8	1011,51	4,18	-3,29	19,40	8,35	6,4	0,00	1,8
2011-11-05 03:30	173	33	100	3,5	19,73	4,52	449,8	1011,51	4,08	0,84	19,40	8,25	7,3	0,00	1,8
2011-11-05 04:00	165	33	100	3,7	19,73	4,52	449,8	1011,51	4,08	-0,22	19,40	8,25	8,9	0,00	1,8
2011-11-05 04:30	155	33	100	3,1	19,73	4,42	449,8	1011,51	3,98	1,79	19,40	8,15	6,9	0,00	1,8
2011-11-05 05:00	174	33	100	3,1	19,73	4,42	449,8	1011,51	3,98	1,79	19,40	8,15	8,7	0,00	1,8
2011-11-05 05:30	176	33	100	7,3	19,73	4,42	449,8	1011,51	3,98	-5,83	19,40	8,15	10,0	0,00	1,8
2011-11-05 06:00	205	33	100	4,1	19,63	4,52	451,6	1011,51	4,08	-1,28	19,30	8,25	11,7	1,80	3,6
2011-11-05 06:30	111	33	100	5,2	19,63	4,62	451,6	1011,51	4,18	-2,72	19,30	8,35	8,9	1,80	3,6
2011-11-05 07:00	166	33	100	4,3	19,63	4,62	451,6	1011,51	4,18	-1,16	19,30	8,35	10,6	0,00	3,6
2011-11-05 07:30	129	33	100	6,0	19,63	4,82	451,6	1012,51	4,38	-3,60	19,30	8,55	8,5	0,00	3,6
2011-11-05 08:00	182	33	100	1,2	19,63	4,92	451,6	1012,51	4,48	4,92	19,30	8,65	7,1	0,00	3,6
2011-11-05 08:30	137	33	100	6,2	19,63	5,12	451,6	1012,51	4,68	-3,21	19,30	8,85	8,5	0,00	3,6
2011-11-05 09:00	118	33	100	3,3	19,63	5,22	451,6	1013,51	4,78	1,63	19,30	8,95	8,3	0,00	3,6
2011-11-05 09:30	117	33	100	2,8	19,63	5,12	451,6	1013,51	4,68	2,56	19,30	8,85	6,4	0,00	3,6

Datum	Vindriktning °	Luftfukt inne Rh%	Luftfukt ute Rh%	Vindhastighet m/s	Temp inne °C	Temp ute °C	Nederb. året mm	Lufttryck Mbar	Daggpunkt °C	Kyleffekt °C	Vix inne °C	Vix ute °C	Vindby m/s	Korr lufttryck	Regn/dygn mm
2011-11-05 10:00	118	33	100	1,2	19,73	5,42	451,6	1013,51	4,98	5,42	19,40	9,15	5,8	0,00	3,6
2011-11-05 10:30	116	33	100	2,4	19,73	5,32	451,6	1014,51	4,88	3,80	19,40	9,05	3,3	0,00	3,6
2011-11-05 11:00	151	33	100	1,4	19,73	5,72	451,6	1014,51	5,28	5,72	19,40	9,45	4,5	0,00	3,6
2011-11-05 11:30	131	33	99	2,8	19,83	6,02	451,6	1014,51	5,43	3,54	19,50	9,66	3,9	0,00	3,6
2011-11-05 12:00	143	33	97	2,6	19,83	6,32	451,6	1015,51	5,43	4,86	19,50	9,79	3,5	0,00	3,6
2011-11-05 12:30	125	33	96	0,0	19,83	6,52	451,6	1015,51	5,47	6,52	19,50	9,91	4,3	0,00	3,6
2011-11-05 13:00	122	33	97	0,0	19,73	6,32	451,6	1015,51	5,43	6,32	19,40	9,79	2,2	0,00	3,6
2011-11-05 13:30	114	33	98	0,0	19,73	6,12	451,6	1016,51	5,38	6,12	19,40	9,68	1,8	0,00	3,6
2011-11-05 14:00	117	33	99	0,0	19,63	6,22	451,6	1016,51	5,63	6,22	19,30	9,86	1,6	0,00	3,6
2011-11-05 14:30	120	33	99	0,0	19,53	5,82	451,6	1016,51	5,23	5,82	19,20	9,46	2,0	0,00	3,6
2011-11-05 15:00	115	34	100	0,0	19,53	5,32	451,6	1017,52	4,88	5,32	19,23	9,05	1,2	0,00	3,6
2011-11-05 15:30	103	34	100	0,0	19,43	4,82	451,6	1017,52	4,38	4,82	19,13	8,55	1,2	0,00	3,6
2011-11-05 16:00	83	34	100	0,0	19,43	4,42	451,6	1018,52	3,98	4,42	19,13	8,15	1,8	0,00	3,6
2011-11-05 16:30	83	34	100	0,0	19,33	4,12	451,6	1017,52	3,68	4,12	19,03	7,85	0,0	0,00	3,6
2011-11-05 17:00	92	34	100	0,0	19,33	3,72	451,6	1018,52	3,29	3,72	19,03	7,45	0,0	0,00	3,6
2011-11-05 17:30	94	34	100	0,0	19,23	3,42	451,6	1018,52	2,99	3,42	18,93	7,15	0,0	0,00	3,6
2011-11-05 18:00	92	34	100	0,0	19,23	3,32	451,6	1018,52	2,89	3,32	18,93	7,05	0,0	0,00	3,6
2011-11-05 18:30	84	34	100	0,0	19,23	3,82	451,6	1018,52	3,39	3,82	18,93	7,55	0,0	0,00	3,6
2011-11-05 19:00	94	34	100	0,0	19,33	4,02	451,6	1019,52	3,59	4,02	19,03	7,75	0,0	0,00	3,6
2011-11-05 19:30	87	34	100	0,0	19,43	4,12	451,6	1019,52	3,68	4,12	19,13	7,85	1,2	0,00	3,6
2011-11-05 20:00	91	33	100	0,0	19,53	3,82	451,6	1019,52	3,39	3,82	19,20	7,55	2,0	0,00	3,6
2011-11-05 20:30	134	33	100	0,0	19,73	3,72	451,6	1019,52	3,29	3,72	19,40	7,45	1,6	0,00	3,6
2011-11-05 21:00	77	33	100	1,2	19,83	3,72	451,6	1019,52	3,29	3,72	19,50	7,45	2,8	0,00	3,6
2011-11-05 21:30	105	33	100	0,0	19,93	3,92	451,6	1019,52	3,49	3,92	19,60	7,65	2,2	0,00	3,6
2011-11-05 22:00	79	33	100	0,0	19,93	3,82	451,6	1019,52	3,39	3,82	19,60	7,55	2,4	0,00	3,6
2011-11-05 22:30	122	33	100	1,6	19,83	3,72	452,8	1019,52	3,29	3,72	19,50	7,45	11,5	1,20	4,8
2011-11-05 23:00	103	33	100	0,0	19,83	3,52	452,8	1019,52	3,09	3,52	19,50	7,25	3,9	1,20	4,8
2011-11-05 23:30	125	33	100	0,0	19,83	3,62	452,8	1019,52	3,19	3,62	19,50	7,35	3,1	0,00	4,8
2011-11-06 00:00	123	33	100	2,2	19,73	3,72	452,8	1019,52	3,29	3,72	19,40	7,45	3,1	0,00	0,0
2011-11-06 00:30	91	33	100	0,0	19,73	3,82	454,0	1019,52	3,39	3,82	19,40	7,55	2,2	1,20	1,2
2011-11-06 01:00	114	33	100	1,8	19,73	3,92	454,0	1019,52	3,49	3,92	19,40	7,65	2,0	1,20	1,2
2011-11-06 01:30	128	33	100	0,0	19,73	4,02	454,0	1019,52	3,59	4,02	19,40	7,75	2,0	0,00	1,2
2011-11-06 02:00	118	33	100	1,4	19,73	4,12	454,0	1018,52	3,68	4,12	19,40	7,85	2,6	0,00	1,2
2011-11-06 02:30	113	33	100	1,6	19,83	4,32	454,0	1018,52	3,88	4,32	19,50	8,05	3,5	0,00	1,2
2011-11-06 03:00	121	33	100	0,0	19,83	4,42	454,0	1019,52	3,98	4,42	19,50	8,15	4,3	0,00	1,2
2011-11-06 03:30	137	33	100	0,0	19,83	4,52	454,0	1019,52	4,08	4,52	19,50	8,25	3,5	0,00	1,2
2011-11-06 04:00	111	33	100	2,0	19,83	4,62	454,0	1018,52	4,18	4,62	19,50	8,35	4,1	0,00	1,2
2011-11-06 04:30	139	33	100	0,0	19,93	4,72	454,0	1018,52	4,28	4,72	19,60	8,45	3,3	0,00	1,2
2011-11-06 05:00	118	33	100	0,0	19,93	4,72	454,0	1018,52	4,28	4,72	19,60	8,45	2,6	0,00	1,2
2011-11-06 05:30	160	33	100	1,6	19,93	4,82	454,0	1018,52	4,38	4,82	19,60	8,55	3,9	0,00	1,2
2011-11-06 06:00	165	33	100	2,4	19,93	4,92	457,0	1018,52	4,48	3,38	19,60	8,65	5,6	3,00	4,2
2011-11-06 06:30	113	33	100	2,4	19,83	4,92	457,0	1017,52	4,48	3,38	19,50	8,65	4,5	3,00	4,2
2011-11-06 07:00	148	33	100	2,8	19,83	5,02	457,0	1018,52	4,58	2,45	19,50	8,75	4,7	0,00	4,2
2011-11-06 07:30	141	33	100	1,6	19,83	5,02	457,0	1018,52	4,58	5,02	19,50	8,75	5,6	0,00	4,2
2011-11-06 08:00	149	33	100	2,2	19,93	5,02	457,0	1018,52	4,58	5,02	19,60	8,75	3,1	0,00	4,2
2011-11-06 08:30	148	33	100	1,6	19,93	5,12	457,0	1018,52	4,68	5,12	19,60	8,85	4,5	0,00	4,2

Datum	Vindriktning °	Luftfukt inne Rh%	Luftfukt ute Rh%	Vindhastighet m/s	Temp inne °C	Temp ute °C	Nederb. året mm	Lufttryck Mbar	Daggpunkt °C	Kyleffekt °C	Vix inne °C	Vix ute °C	Vindby m/s	Korr lufttryck	Regn/dygn mm
2011-11-06 09:00	167	33	100	0,0	19,83	5,22	457,0	1018,52	4,78	5,22	19,50	8,95	3,0	0,00	4,2
2011-11-06 09:30	182	33	100	0,0	19,73	5,32	458,2	1018,52	4,88	5,32	19,40	9,05	7,5	1,20	5,4
2011-11-06 10:00	179	33	100	1,2	19,63	5,42	458,2	1018,52	4,98	5,42	19,30	9,15	2,0	1,20	5,4
2011-11-06 10:30	149	33	100	1,6	19,53	5,52	458,2	1018,52	5,08	5,52	19,20	9,25	2,2	0,00	5,4
2011-11-06 11:00	161	34	100	0,0	19,43	5,62	458,2	1019,52	5,18	5,62	19,13	9,35	1,8	0,00	5,4
2011-11-06 11:30	218	34	100	0,0	19,43	5,62	458,2	1019,52	5,18	5,62	19,13	9,35	1,4	0,00	5,4
2011-11-06 12:00	125	34	100	0,0	19,33	5,82	458,2	1019,52	5,38	5,82	19,03	9,55	1,2	0,00	5,4
2011-11-06 12:30	182	34	100	0,0	19,33	5,82	458,2	1019,52	5,38	5,82	19,03	9,55	1,4	0,00	5,4
2011-11-06 13:00	184	34	100	0,0	19,43	5,82	459,4	1020,52	5,38	5,82	19,13	9,55	0,0	1,20	6,6
2011-11-06 13:30	177	34	100	0,0	19,53	5,82	459,4	1020,52	5,38	5,82	19,23	9,55	0,0	1,20	6,6
2011-11-06 14:00	180	33	100	0,0	19,63	5,82	460,6	1020,52	5,38	5,82	19,30	9,55	0,0	1,20	7,8
2011-11-06 14:30	184	33	100	0,0	19,63	5,82	460,6	1020,52	5,38	5,82	19,30	9,55	0,0	1,20	7,8
2011-11-06 15:00	178	33	100	0,0	19,63	5,72	460,6	1020,52	5,28	5,72	19,30	9,45	0,0	0,00	7,8
2011-11-06 15:30	181	33	100	0,0	19,63	5,62	460,6	1020,52	5,18	5,62	19,30	9,35	0,0	0,00	7,8
2011-11-06 16:00	182	34	100	0,0	19,53	5,42	460,6	1020,52	4,98	5,42	19,23	9,15	0,0	0,00	7,8
2011-11-06 16:30	181	34	100	0,0	19,43	5,22	460,6	1021,52	4,78	5,22	19,13	8,95	0,0	0,00	7,8
2011-11-06 17:00	185	34	100	0,0	19,43	5,22	460,6	1021,52	4,78	5,22	19,13	8,95	0,0	0,00	7,8
2011-11-06 17:30	230	34	100	0,0	19,43	5,22	460,6	1021,52	4,78	5,22	19,13	8,95	0,0	0,00	7,8
2011-11-06 18:00	230	34	100	0,0	19,43	5,22	460,6	1022,52	4,78	5,22	19,13	8,95	0,0	0,00	7,8
2011-11-06 18:30	231	34	100	0,0	19,43	5,12	460,6	1022,52	4,68	5,12	19,13	8,85	0,0	0,00	7,8
2011-11-06 19:00	230	34	100	0,0	19,43	4,62	460,6	1022,52	4,18	4,62	19,13	8,35	0,0	0,00	7,8
2011-11-06 19:30	230	34	100	0,0	19,43	4,72	460,6	1022,52	4,28	4,72	19,13	8,45	0,0	0,00	7,8
2011-11-06 20:00	288	34	100	0,0	19,53	4,62	460,6	1022,52	4,18	4,62	19,23	8,35	0,0	0,00	7,8
2011-11-06 20:30	296	34	100	0,0	19,53	4,62	460,6	1022,52	4,18	4,62	19,23	8,35	0,0	0,00	7,8
2011-11-06 21:00	19	34	100	0,0	19,43	4,62	460,6	1022,52	4,18	4,62	19,13	8,35	1,2	0,00	7,8
2011-11-06 21:30	18	34	100	0,0	19,43	4,32	460,6	1022,52	3,88	4,32	19,13	8,05	0,0	0,00	7,8
2011-11-06 22:00	19	34	100	0,0	19,33	3,32	460,6	1022,52	2,89	3,32	19,03	7,05	0,0	0,00	7,8
2011-11-06 22:30	19	34	100	0,0	19,33	2,72	460,6	1022,52	2,29	2,72	19,03	6,45	0,0	0,00	7,8
2011-11-06 23:00	19	34	100	0,0	19,33	2,32	460,6	1022,52	1,89	2,32	19,03	6,05	0,0	0,00	7,8
2011-11-06 23:30	18	34	100	0,0	19,33	2,12	460,6	1022,52	1,69	2,12	19,03	5,85	0,0	0,00	7,8
2011-11-07 00:00	19	34	100	0,0	19,43	2,02	460,6	1022,52	1,59	2,02	19,13	5,75	0,0	0,00	0,0
2011-11-07 00:30	26	34	100	0,0	19,53	1,72	460,6	1022,52	1,29	1,72	19,23	5,45	0,0	0,00	0,0
2011-11-07 01:00	26	34	100	0,0	19,63	1,72	460,6	1022,52	1,29	1,72	19,34	5,45	0,0	0,00	0,0
2011-11-07 01:30	24	34	100	0,0	19,73	1,42	460,6	1022,52	0,99	1,42	19,44	5,15	0,0	0,00	0,0
2011-11-07 02:00	25	34	100	0,0	19,73	1,22	460,6	1022,52	0,79	1,22	19,44	4,95	0,0	0,00	0,0
2011-11-07 02:30	25	34	100	0,0	19,83	1,02	460,6	1022,52	0,59	1,02	19,54	4,75	0,0	0,00	0,0
2011-11-07 03:00	91	33	100	0,0	19,83	1,02	460,6	1021,52	0,59	1,02	19,50	4,75	0,0	0,00	0,0
2011-11-07 03:30	91	33	100	0,0	19,73	1,32	460,6	1021,52	0,89	1,32	19,40	5,05	0,0	0,00	0,0
2011-11-07 04:00	91	33	100	0,0	19,73	1,82	460,6	1021,52	1,39	1,82	19,40	5,55	0,0	0,00	0,0
2011-11-07 04:30	91	33	100	0,0	19,63	1,92	460,6	1021,52	1,49	1,92	19,30	5,65	0,0	0,00	0,0
2011-11-07 05:00	85	33	100	0,0	19,63	2,02	460,6	1021,52	1,59	2,02	19,30	5,75	0,0	0,00	0,0
2011-11-07 05:30	86	33	100	0,0	19,63	1,92	460,6	1021,52	1,49	1,92	19,30	5,65	0,0	0,00	0,0
2011-11-07 06:00	90	33	100	0,0	19,63	1,72	460,6	1021,52	1,29	1,72	19,30	5,45	0,0	0,00	0,0
2011-11-07 06:30	86	33	100	0,0	19,73	1,72	460,6	1021,52	1,29	1,72	19,40	5,45	0,0	0,00	0,0
2011-11-07 07:00	90	33	100	0,0	19,73	1,72	460,6	1021,52	1,29	1,72	19,40	5,45	0,0	0,00	0,0
2011-11-07 07:30	91	33	100	0,0	19,83	1,52	460,6	1021,52	1,09	1,52	19,50	5,25	0,0	0,00	0,0

Datum	Vindriktning °	Luftfukt inne Rh%	Luftfukt ute Rh%	Vindhastighet m/s	Temp inne °C	Temp ute °C	Nederb. året mm	Lufttryck Mbar	Daggpunkt °C	Kyleffekt °C	Vix inne °C	Vix ute °C	Vindby m/s	Korr lufttryck	Regn/dygn mm
2011-11-07 08:00	86	33	100	0,0	19,83	1,72	460,6	1021,52	1,29	1,72	19,50	5,45	0,0	0,00	0,0
2011-11-07 08:30	110	33	100	0,0	19,83	1,72	460,6	1020,52	1,29	1,72	19,50	5,45	1,2	0,00	0,0
2011-11-07 09:00	138	33	100	0,0	19,83	1,82	460,6	1020,52	1,39	1,82	19,50	5,55	1,8	0,00	0,0
2011-11-07 09:30	162	33	100	0,0	19,73	2,02	460,6	1020,52	1,59	2,02	19,40	5,75	1,2	0,00	0,0
2011-11-07 10:00	139	33	100	0,0	19,73	2,22	460,6	1020,52	1,79	2,22	19,40	5,95	1,8	0,00	0,0
2011-11-07 10:30	138	33	100	0,0	19,73	2,42	460,6	1020,52	1,99	2,42	19,40	6,15	0,0	0,00	0,0
2011-11-07 11:00	134	33	100	0,0	19,63	2,62	460,6	1019,52	2,19	2,62	19,30	6,35	0,0	0,00	0,0
2011-11-07 11:30	139	33	100	0,0	19,63	2,82	460,6	1020,52	2,39	2,82	19,30	6,55	0,0	0,00	0,0
2011-11-07 12:00	269	33	100	0,0	19,73	3,02	460,6	1019,52	2,59	3,02	19,40	6,75	0,0	0,00	0,0
2011-11-07 12:30	184	33	100	0,0	19,73	3,12	460,6	1019,52	2,69	3,12	19,40	6,85	0,0	0,00	0,0
2011-11-07 13:00	121	33	100	0,0	19,73	3,32	460,6	1019,52	2,89	3,32	19,40	7,05	0,0	0,00	0,0
2011-11-07 13:30	124	33	100	0,0	19,73	3,42	460,6	1019,52	2,99	3,42	19,40	7,15	1,6	0,00	0,0
2011-11-07 14:00	125	33	100	0,0	19,83	3,52	460,6	1019,52	3,09	3,52	19,50	7,25	0,0	0,00	0,0
2011-11-07 14:30	87	33	100	0,0	19,83	3,62	460,6	1020,52	3,19	3,62	19,50	7,35	1,2	0,00	0,0
2011-11-07 15:00	122	33	100	0,0	19,83	3,72	460,6	1019,52	3,29	3,72	19,50	7,45	1,6	0,00	0,0
2011-11-07 15:30	337	33	100	0,0	19,83	4,12	460,6	1019,52	3,68	4,12	19,50	7,85	2,4	0,00	0,0
2011-11-07 16:00	44	33	100	0,0	19,73	4,12	460,6	1020,52	3,68	4,12	19,40	7,85	7,5	0,00	0,0
2011-11-07 16:30	345	33	100	0,0	19,73	4,42	460,6	1020,52	3,98	4,42	19,40	8,15	2,0	0,00	0,0
2011-11-07 17:00	324	33	100	0,0	19,73	5,22	460,6	1020,52	4,78	5,22	19,40	8,95	2,0	0,00	0,0
2011-11-07 17:30	319	33	100	0,0	19,73	4,82	460,6	1020,52	4,38	4,82	19,40	8,55	0,0	0,00	0,0
2011-11-07 18:00	351	33	100	0,0	19,73	5,02	460,6	1020,52	4,58	5,02	19,40	8,75	1,4	0,00	0,0
2011-11-07 18:30	320	33	100	0,0	19,73	5,32	460,6	1020,52	4,88	5,32	19,40	9,05	2,0	0,00	0,0
2011-11-07 19:00	263	33	100	0,0	19,73	5,52	460,6	1020,52	5,08	5,52	19,40	9,25	1,8	0,00	0,0
2011-11-07 19:30	244	33	100	0,0	19,73	5,82	460,6	1020,52	5,38	5,82	19,40	9,55	1,6	0,00	0,0
2011-11-07 20:00	330	33	100	1,6	19,63	6,12	460,6	1020,52	5,68	6,12	19,30	9,85	2,8	0,00	0,0
2011-11-07 20:30	285	34	100	1,2	19,53	6,32	460,6	1020,52	5,88	6,32	19,23	10,05	2,4	0,00	0,0
2011-11-07 21:00	318	34	100	1,2	19,43	6,72	460,6	1020,52	6,28	6,72	19,13	10,45	2,6	0,00	0,0
2011-11-07 21:30	343	34	100	0,0	19,33	6,82	460,6	1021,52	6,38	6,82	19,03	10,55	2,0	0,00	0,0
2011-11-07 22:00	297	34	100	0,0	19,23	7,02	460,6	1021,52	6,58	7,02	18,93	10,75	2,0	0,00	0,0
2011-11-07 22:30	331	34	100	0,0	19,23	7,12	460,6	1021,52	6,68	7,12	18,93	10,85	2,4	0,00	0,0
2011-11-07 23:00	292	34	100	1,8	19,13	7,42	460,6	1021,52	6,98	7,42	18,83	11,15	3,1	0,00	0,0
2011-11-07 23:30	329	34	100	0,0	19,13	7,52	460,6	1021,52	7,08	7,52	18,83	11,25	3,1	0,00	0,0
2011-11-08 00:00	328	34	100	1,2	19,13	7,52	460,6	1021,52	7,08	7,52	18,83	11,25	3,5	0,00	0,0
2011-11-08 00:30	345	34	100	3,1	19,23	7,62	460,6	1021,52	7,18	5,29	18,93	11,35	3,7	0,00	0,0
2011-11-08 01:00	327	34	98	0,0	19,33	7,82	460,6	1021,52	7,07	7,82	19,03	11,38	5,2	0,00	0,0
2011-11-08 01:30	327	34	98	2,4	19,43	7,82	460,6	1021,52	7,07	6,44	19,13	11,38	4,7	0,00	0,0
2011-11-08 02:00	323	34	96	4,5	19,53	7,82	460,6	1021,52	6,76	1,81	19,23	11,21	5,6	0,00	0,0
2011-11-08 02:30	323	34	94	5,6	19,53	7,82	460,6	1021,52	6,44	0,80	19,23	11,04	7,5	0,00	0,0
2011-11-08 03:00	338	34	96	2,8	19,53	7,62	460,6	1022,52	6,56	5,29	19,23	11,01	5,0	0,00	0,0
2011-11-08 03:30	218	34	96	1,4	19,43	7,62	460,6	1021,52	6,56	7,62	19,13	11,01	4,5	0,00	0,0
2011-11-08 04:00	313	34	95	1,8	19,43	7,72	460,6	1022,52	6,50	7,72	19,13	11,02	5,0	0,00	0,0
2011-11-08 04:30	323	34	94	2,6	19,33	7,52	460,6	1022,52	6,15	6,12	19,03	10,74	5,2	0,00	0,0
2011-11-08 05:00	314	34	92	2,2	19,23	7,52	460,6	1021,52	5,83	7,52	18,93	10,57	6,8	0,00	0,0
2011-11-08 05:30	351	34	92	2,8	19,13	7,32	460,6	1022,52	5,63	4,96	18,83	10,37	7,9	0,00	0,0
2011-11-08 06:00	284	34	93	0,0	19,23	7,02	460,6	1022,52	5,49	7,02	18,93	10,16	5,2	0,00	0,0
2011-11-08 06:30	108	34	94	0,0	19,33	6,52	460,6	1022,52	5,16	6,52	19,03	9,74	1,6	0,00	0,0

Datum	Vindriktning °	Luftfukt inne Rh%	Luftfukt ute Rh%	Vindhastighet m/s	Temp inne °C	Temp ute °C	Nederb. året mm	Lufttryck Mbar	Daggpunkt °C	Kyleffekt °C	Vix inne °C	Vix ute °C	Vindby m/s	Korr lufttryck	Regn/dygn mm
2011-11-08 07:00	150	34	95	0,0	19,43	6,02	460,6	1022,52	4,82	6,02	19,13	9,32	1,4	0,00	0,0
2011-11-08 07:30	256	34	95	0,0	19,53	6,02	460,6	1022,52	4,82	6,02	19,23	9,32	2,0	0,00	0,0
2011-11-08 08:00	356	34	87	1,2	19,53	6,72	460,6	1022,52	4,21	6,72	19,23	9,38	3,7	0,00	0,0
2011-11-08 08:30	351	34	85	0,0	19,53	6,42	460,6	1023,52	3,57	6,42	19,23	8,92	2,2	0,00	0,0
2011-11-08 09:00	163	34	86	0,0	19,63	5,82	460,6	1023,52	3,16	5,82	19,34	8,40	1,4	0,00	0,0
2011-11-08 09:30	272	33	87	0,0	19,53	6,12	460,6	1023,52	3,62	6,12	19,20	8,78	1,6	0,00	0,0
2011-11-08 10:00	328	34	78	0,0	19,53	7,12	460,6	1023,52	2,99	7,12	19,23	9,11	2,8	0,00	0,0
2011-11-08 10:30	356	34	79	0,0	19,43	7,02	460,6	1023,52	3,08	7,02	19,13	9,08	2,0	0,00	0,0
2011-11-08 11:00	268	34	78	0,0	19,43	7,22	460,6	1024,52	3,09	7,22	19,13	9,21	2,4	0,00	0,0
2011-11-08 11:30	329	34	74	1,4	19,33	7,72	460,6	1024,52	2,80	7,72	19,03	9,43	3,0	0,00	0,0
2011-11-08 12:00	261	34	75	0,0	19,33	7,82	460,6	1024,52	3,09	7,82	19,03	9,60	2,4	0,00	0,0
2011-11-08 12:30	328	34	72	1,6	19,33	8,02	460,6	1025,52	2,68	8,02	19,03	9,60	3,0	0,00	0,0
2011-11-08 13:00	327	34	72	0,0	19,33	7,92	460,6	1024,52	2,59	7,92	19,03	9,50	3,3	0,00	0,0
2011-11-08 13:30	320	34	72	0,0	19,33	7,72	460,6	1025,52	2,39	7,72	19,03	9,30	2,0	0,00	0,0
2011-11-08 14:00	342	34	68	1,2	19,33	7,92	460,6	1025,52	1,75	7,92	19,03	9,24	3,0	0,00	0,0
2011-11-08 14:30	318	34	71	0,0	19,33	7,42	460,6	1025,52	1,90	7,42	19,03	8,93	2,0	0,00	0,0
2011-11-08 15:00	331	34	68	1,4	19,33	7,52	460,6	1025,52	1,37	7,52	19,03	8,83	3,5	0,00	0,0
2011-11-08 15:30	311	34	68	0,0	19,33	7,22	460,6	1025,52	1,08	7,22	19,03	8,53	2,6	0,00	0,0
2011-11-08 16:00	341	34	69	0,0	19,33	6,52	460,6	1025,52	0,63	6,52	19,03	7,90	1,2	0,00	0,0
2011-11-08 16:30	332	34	73	0,0	19,33	5,82	460,6	1025,52	0,77	5,82	19,03	7,46	2,8	0,00	0,0
2011-11-08 17:00	340	34	75	0,0	19,43	5,82	460,6	1025,52	1,16	5,82	19,13	7,60	1,8	0,00	0,0
2011-11-08 17:30	324	34	77	0,0	19,43	5,42	460,6	1025,52	1,16	5,42	19,13	7,34	1,8	0,00	0,0
2011-11-08 18:00	351	34	79	0,0	19,43	5,12	460,6	1025,52	1,24	5,12	19,13	7,18	1,8	0,00	0,0
2011-11-08 18:30	325	34	80	0,0	19,53	4,62	460,6	1025,52	0,94	4,62	19,23	6,75	1,4	0,00	0,0
2011-11-08 19:00	356	34	78	0,0	19,53	4,62	460,6	1026,52	0,57	4,62	19,23	6,61	0,0	0,00	0,0
2011-11-08 19:30	5	34	81	0,0	19,53	4,22	460,6	1026,52	0,73	4,22	19,23	6,42	0,0	0,00	0,0
2011-11-08 20:00	94	33	79	0,0	19,53	4,02	462,4	1026,52	0,17	4,02	19,20	6,08	5,0	1,80	1,8
2011-11-08 20:30	351	33	77	0,0	19,53	4,32	462,4	1026,52	0,09	4,32	19,20	6,23	1,6	1,80	1,8
2011-11-08 21:00	356	34	75	0,0	19,53	4,32	462,4	1026,52	-0,28	4,32	19,23	6,10	1,4	0,00	1,8
2011-11-08 21:30	12	34	73	0,0	19,43	4,52	462,4	1026,52	-0,48	4,52	19,13	6,16	1,8	0,00	1,8
2011-11-08 22:00	55	34	73	0,0	19,43	4,22	462,4	1026,52	-0,77	4,22	19,13	5,86	1,4	0,00	1,8
2011-11-08 22:30	26	34	78	0,0	19,33	3,22	462,4	1026,52	-0,79	3,22	19,03	5,20	0,0	0,00	1,8
2011-11-08 23:00	4	34	79	0,0	19,23	2,62	462,4	1026,52	-1,19	2,62	18,93	4,67	1,2	0,00	1,8
2011-11-08 23:30	18	34	79	0,0	19,13	2,22	462,4	1026,52	-1,57	2,22	18,83	4,27	1,2	0,00	1,8
2011-11-09 00:00	17	34	83	0,0	19,13	1,42	462,4	1026,52	-1,66	1,42	18,83	3,77	0,0	0,00	0,0
2011-11-09 00:30	65	34	86	0,0	19,23	1,12	462,4	1026,52	-1,45	1,12	18,93	3,69	0,0	0,00	0,0
2011-11-09 01:00	65	34	87	0,0	19,33	1,02	462,4	1027,52	-1,38	1,02	19,03	3,67	0,0	0,00	0,0
2011-11-09 01:30	10	34	82	0,0	19,43	1,82	462,4	1026,52	-1,44	1,82	19,13	4,09	1,2	0,00	0,0
2011-11-09 02:00	6	33	83	0,0	19,53	2,62	462,4	1026,52	-0,49	2,62	19,20	4,97	1,4	0,00	0,0
2011-11-09 02:30	18	33	81	0,0	19,63	1,62	462,4	1026,52	-1,80	1,62	19,30	3,82	1,2	0,00	0,0
2011-11-09 03:00	23	33	88	0,0	19,73	1,12	462,4	1026,52	-1,12	1,12	19,40	3,85	0,0	0,00	0,0
2011-11-09 03:30	79	33	88	0,0	19,73	1,02	462,4	1026,52	-1,22	1,02	19,40	3,75	0,0	0,00	0,0
2011-11-09 04:00	80	33	88	0,0	19,63	0,72	462,4	1026,52	-1,52	0,72	19,30	3,45	0,0	0,00	0,0
2011-11-09 04:30	79	33	90	0,0	19,53	0,41	462,4	1026,52	-1,50	0,41	19,20	3,31	0,0	0,00	0,0
2011-11-09 05:00	78	34	92	0,0	19,53	0,31	462,4	1026,52	-1,29	0,31	19,23	3,37	0,0	0,00	0,0
2011-11-09 05:30	76	34	93	0,0	19,53	0,11	462,4	1026,52	-1,33	0,11	19,23	3,25	0,0	0,00	0,0

Datum	Vindriktning	Luftfukt inne	Luftfukt ute	Vindhastighet	Temp inne	Temp ute	Nederb. året	Lufttryck	Daggpunkt	Kyleffekt	Vix inne	Vix ute	Vindby	Korr lufttryck	Regn/dygn
	°	Rh%	Rh%	m/s	°C	°C	mm	Mbar	°C	°C	°C	°C	m/s		mm
2011-11-09 06:00	80	34	93	0,0	19,53	-0,29	462,4	1026,52	-1,73	-0,29	19,23	2,85	0,0	0,00	0,0
2011-11-09 06:30	78	33	95	0,0	19,53	-0,19	462,4	1026,52	-1,33	-0,19	19,20	3,12	0,0	0,00	0,0
2011-11-09 07:00	80	33	94	0,0	19,63	-0,39	462,4	1026,52	-1,67	-0,39	19,30	2,83	0,0	0,00	0,0
2011-11-09 07:30	82	33	96	0,0	19,73	-0,39	462,4	1026,52	-1,38	-0,39	19,40	3,00	0,0	0,00	0,0
2011-11-09 08:00	80	33	96	0,0	19,73	-0,69	462,4	1026,52	-1,68	-0,69	19,40	2,70	0,0	0,00	0,0
2011-11-09 08:30	83	33	97	0,0	19,83	-0,79	462,4	1026,52	-1,63	-0,79	19,50	2,68	0,0	0,00	0,0
2011-11-09 09:00	83	33	97	0,0	19,73	-0,49	462,4	1026,52	-1,33	-0,49	19,40	2,98	0,0	0,00	0,0
2011-11-09 09:30	118	33	97	0,0	19,73	-0,39	462,4	1026,52	-1,23	-0,39	19,40	3,08	0,0	0,00	0,0
2011-11-09 10:00	118	33	99	0,0	19,73	0,31	462,4	1026,52	-0,25	0,31	19,40	3,96	0,0	0,00	0,0
2011-11-09 10:30	119	33	98	0,0	19,73	0,72	462,4	1026,52	0,01	0,72	19,40	4,27	0,0	0,00	0,0
2011-11-09 11:00	119	33	99	0,0	19,63	0,92	462,4	1026,52	0,35	0,92	19,30	4,56	0,0	0,00	0,0
2011-11-09 11:30	119	33	99	0,0	19,63	1,52	462,4	1026,52	0,95	1,52	19,30	5,16	0,0	0,00	0,0
2011-11-09 12:00	106	33	98	0,0	19,63	2,12	462,4	1026,52	1,40	2,12	19,30	5,67	0,0	0,00	0,0
2011-11-09 12:30	98	33	84	0,0	19,63	2,82	462,4	1026,52	-0,12	2,82	19,30	5,24	1,2	0,00	0,0
2011-11-09 13:00	89	33	82	0,0	19,53	2,62	462,4	1026,52	-0,66	2,62	19,20	4,89	0,0	0,00	0,0
2011-11-09 13:30	82	34	83	0,0	19,53	2,22	462,4	1025,52	-0,88	2,22	19,23	4,57	0,0	0,00	0,0
2011-11-09 14:00	96	34	82	0,0	19,43	2,12	462,4	1025,52	-1,14	2,12	19,13	4,39	1,8	0,00	0,0
2011-11-09 14:30	111	34	84	1,2	19,33	2,02	462,4	1025,52	-0,90	2,02	19,03	4,44	1,6	0,00	0,0
2011-11-09 15:00	94	34	84	0,0	19,33	2,02	462,4	1025,52	-0,90	2,02	19,03	4,44	2,0	0,00	0,0
2011-11-09 15:30	84	34	85	0,0	19,23	1,62	462,4	1025,52	-1,12	1,62	18,93	4,12	1,2	0,00	0,0
2011-11-09 16:00	106	34	88	0,0	19,23	1,42	462,4	1025,52	-0,83	1,42	18,93	4,15	1,4	0,00	0,0
2011-11-09 16:30	95	34	88	0,0	19,23	1,52	462,4	1025,52	-0,73	1,52	18,93	4,25	1,4	0,00	0,0
2011-11-09 17:00	112	34	89	0,0	19,33	1,52	462,4	1025,52	-0,57	1,52	19,03	4,33	1,4	0,00	0,0
2011-11-09 17:30	89	34	90	0,0	19,43	1,42	462,4	1025,52	-0,51	1,42	19,13	4,31	1,6	0,00	0,0
2011-11-09 18:00	106	33	91	0,0	19,53	1,42	462,4	1025,52	-0,35	1,42	19,20	4,39	2,4	0,00	0,0
2011-11-09 18:30	92	33	91	0,0	19,63	1,32	462,4	1025,52	-0,45	1,32	19,30	4,29	1,8	0,00	0,0
2011-11-09 19:00	89	33	91	0,0	19,63	1,02	462,4	1025,52	-0,75	1,02	19,30	3,99	0,0	0,00	0,0
2011-11-09 19:30	90	33	92	0,0	19,63	0,51	462,4	1025,52	-1,09	0,51	19,30	3,57	0,0	0,00	0,0
2011-11-09 20:00	83	34	93	0,0	19,43	0,31	462,4	1025,52	-1,13	0,31	19,13	3,45	0,0	0,00	0,0
2011-11-09 20:30	82	33	93	0,0	19,33	-0,09	462,4	1025,52	-1,53	-0,09	18,99	3,05	0,0	0,00	0,0
2011-11-09 21:00	94	33	94	0,0	19,23	-0,39	464,8	1025,52	-1,67	-0,39	18,89	2,83	13,4	2,40	2,4
2011-11-09 21:30	91	33	97	0,0	19,13	-0,59	466,0	1025,52	-1,43	-0,59	18,79	2,88	4,3	3,60	3,6
2011-11-09 22:00	89	33	97	0,0	19,13	-0,29	466,0	1025,52	-1,13	-0,29	18,79	3,19	0,0	1,20	3,6
2011-11-09 22:30	90	33	97	0,0	19,13	-0,49	466,0	1025,52	-1,33	-0,49	18,79	2,98	0,0	0,00	3,6
2011-11-09 23:00	91	33	98	0,0	19,33	-0,69	466,0	1025,52	-1,39	-0,69	18,99	2,87	0,0	0,00	3,6
2011-11-09 23:30	92	33	98	0,0	19,43	0,31	466,0	1025,52	-0,39	0,31	19,09	3,87	2,2	0,00	3,6
2011-11-10 00:00	108	33	97	0,0	19,53	0,01	466,0	1025,52	-0,84	0,01	19,20	3,49	1,6	0,00	0,0
2011-11-10 00:30	92	33	97	0,0	19,63	-0,09	466,0	1025,52	-0,94	-0,09	19,30	3,39	0,0	0,00	0,0
2011-11-10 01:00	99	33	96	0,0	19,63	0,11	466,0	1025,52	-0,88	0,11	19,30	3,50	1,2	0,00	0,0
2011-11-10 01:30	100	33	96	0,0	19,63	0,11	466,0	1025,52	-0,88	0,11	19,30	3,50	1,2	0,00	0,0
2011-11-10 02:00	97	33	96	0,0	19,63	0,01	466,0	1024,52	-0,98	0,01	19,30	3,40	1,6	0,00	0,0
2011-11-10 02:30	96	33	96	0,0	19,53	-0,09	466,0	1024,52	-1,08	-0,09	19,20	3,30	1,2	0,00	0,0
2011-11-10 03:00	93	33	96	0,0	19,53	-0,19	466,0	1024,52	-1,18	-0,19	19,20	3,20	1,4	0,00	0,0
2011-11-10 03:30	87	33	96	0,0	19,53	-0,59	466,0	1024,52	-1,58	-0,59	19,20	2,80	1,2	0,00	0,0
2011-11-10 04:00	105	33	93	0,0	19,63	0,11	466,0	1024,52	-1,33	0,11	19,30	3,25	0,0	0,00	0,0
2011-11-10 04:30	97	33	91	0,0	19,63	0,01	466,0	1024,52	-1,73	0,01	19,30	2,99	0,0	0,00	0,0

Datum	Vindriktning °	Luftfukt inne Rh%	Luftfukt ute Rh%	Vindhastighet m/s	Temp inne °C	Temp ute °C	Nederb. året mm	Lufttryck Mbar	Daggpunkt °C	Kyleffekt °C	Vix inne °C	Vix ute °C	Vindby m/s	Korr lufttryck	Regn/dygn mm
2011-11-10 05:00	94	33	91	0,0	19,73	-0,69	466,0	1024,52	-2,43	-0,69	19,40	2,29	0,0	0,00	0,0
2011-11-10 05:30	111	33	91	0,0	19,73	-0,89	466,0	1024,52	-2,62	-0,89	19,40	2,09	1,2	0,00	0,0
2011-11-10 06:00	111	33	92	0,0	19,73	-1,79	466,0	1024,52	-3,36	-1,79	19,40	1,27	0,0	0,00	0,0
2011-11-10 06:30	81	33	95	0,0	19,73	-2,29	466,0	1024,52	-3,41	-2,29	19,40	1,01	0,0	0,00	0,0
2011-11-10 07:00	96	33	96	0,0	19,73	-1,99	466,0	1024,52	-2,97	-1,99	19,40	1,40	0,0	0,00	0,0
2011-11-10 07:30	91	33	97	0,0	19,63	-2,09	466,0	1024,52	-2,92	-2,09	19,30	1,38	0,0	0,00	0,0
2011-11-10 08:00	88	33	98	0,0	19,63	-1,79	466,0	1024,52	-2,48	-1,79	19,30	1,77	0,0	0,00	0,0
2011-11-10 08:30	90	33	99	0,0	19,63	-2,09	466,0	1024,52	-2,64	-2,09	19,30	1,56	0,0	0,00	0,0
2011-11-10 09:00	88	33	100	0,0	19,63	-1,79	466,0	1025,52	-2,20	-1,79	19,30	1,94	0,0	0,00	0,0
2011-11-10 09:30	88	33	100	0,0	19,63	-1,19	466,0	1025,52	-1,60	-1,19	19,30	2,54	0,0	0,00	0,0
2011-11-10 10:00	126	33	100	0,0	19,63	-0,89	466,0	1025,52	-1,30	-0,89	19,30	2,84	1,2	0,00	0,0
2011-11-10 10:30	124	33	100	0,0	19,73	-0,59	466,0	1025,52	-1,00	-0,59	19,40	3,14	0,0	0,00	0,0
2011-11-10 11:00	127	33	100	0,0	19,73	0,31	466,0	1025,52	-0,11	0,31	19,40	4,04	0,0	0,00	0,0
2011-11-10 11:30	125	33	100	0,0	19,63	1,12	466,0	1025,52	0,69	1,12	19,30	4,85	0,0	0,00	0,0
2011-11-10 12:00	129	33	100	0,0	19,63	1,62	466,0	1026,52	1,19	1,62	19,30	5,35	0,0	0,00	0,0
2011-11-10 12:30	133	33	100	0,0	19,53	2,02	466,0	1026,52	1,59	2,02	19,20	5,75	0,0	0,00	0,0
2011-11-10 13:00	133	33	100	0,0	19,43	2,12	466,0	1026,52	1,69	2,12	19,09	5,85	0,0	0,00	0,0
2011-11-10 13:30	136	33	99	0,0	19,33	1,82	466,0	1026,52	1,25	1,82	18,99	5,46	0,0	0,00	0,0
2011-11-10 14:00	134	33	99	0,0	19,23	2,12	466,0	1026,52	1,55	2,12	18,89	5,76	0,0	0,00	0,0
2011-11-10 14:30	133	33	97	0,0	19,23	1,92	466,0	1026,52	1,05	1,92	18,89	5,39	0,0	0,00	0,0
2011-11-10 15:00	144	33	94	0,0	19,13	1,22	466,0	1026,52	-0,09	1,22	18,79	4,43	1,2	0,00	0,0
2011-11-10 15:30	101	33	96	0,0	19,13	0,72	466,0	1026,52	-0,29	0,72	18,79	4,10	0,0	0,00	0,0
2011-11-10 16:00	104	33	98	0,0	19,03	0,21	466,0	1026,52	-0,49	0,21	18,69	3,77	0,0	0,00	0,0
2011-11-10 16:30	96	33	99	0,0	18,93	-0,39	466,0	1027,52	-0,95	-0,39	18,59	3,26	0,0	0,00	0,0
2011-11-10 17:00	98	33	100	0,0	18,93	-0,59	466,0	1027,52	-1,00	-0,59	18,59	3,14	0,0	0,00	0,0
2011-11-10 17:30	96	33	100	0,0	18,93	-0,89	466,0	1027,52	-1,30	-0,89	18,59	2,84	0,0	0,00	0,0
2011-11-10 18:00	96	33	100	0,0	18,93	-1,09	466,0	1027,52	-1,50	-1,09	18,59	2,64	0,0	0,00	0,0
2011-11-10 18:30	96	33	100	0,0	18,93	-1,19	466,0	1027,52	-1,60	-1,19	18,59	2,54	0,0	0,00	0,0
2011-11-10 19:00	93	33	100	0,0	19,13	-1,19	466,0	1027,52	-1,60	-1,19	18,79	2,54	0,0	0,00	0,0
2011-11-10 19:30	94	33	100	0,0	19,33	-1,39	466,0	1028,52	-1,80	-1,39	18,99	2,34	0,0	0,00	0,0
2011-11-10 20:00	93	33	100	0,0	19,43	-1,59	466,0	1028,52	-2,00	-1,59	19,09	2,14	0,0	0,00	0,0
2011-11-10 20:30	89	33	100	0,0	19,53	-1,69	466,0	1028,52	-2,10	-1,69	19,20	2,04	0,0	0,00	0,0
2011-11-10 21:00	92	33	100	0,0	19,53	-1,89	466,0	1028,52	-2,30	-1,89	19,20	1,84	0,0	0,00	0,0
2011-11-10 21:30	92	33	100	0,0	19,43	-1,79	467,2	1028,52	-2,20	-1,79	19,09	1,94	5,4	1,20	1,2
2011-11-10 22:00	89	33	100	0,0	19,23	-1,99	467,2	1029,52	-2,40	-1,99	18,89	1,74	0,0	1,20	1,2
2011-11-10 22:30	90	33	100	0,0	19,23	-1,89	467,2	1029,52	-2,30	-1,89	18,89	1,84	0,0	0,00	1,2
2011-11-10 23:00	91	33	100	0,0	19,23	-1,99	467,2	1029,52	-2,40	-1,99	18,89	1,74	0,0	0,00	1,2
2011-11-10 23:30	90	33	100	0,0	19,33	-2,19	467,2	1029,52	-2,60	-2,19	18,99	1,54	0,0	0,00	1,2
2011-11-11 00:00	88	33	100	0,0	19,53	-2,29	467,2	1029,52	-2,70	-2,29	19,20	1,44	0,0	0,00	0,0
2011-11-11 00:30	88	33	100	0,0	19,63	-2,39	467,2	1029,52	-2,80	-2,39	19,30	1,34	0,0	0,00	0,0
2011-11-11 01:00	91	33	100	0,0	19,63	-2,39	467,2	1030,52	-2,80	-2,39	19,30	1,34	0,0	0,00	0,0
2011-11-11 01:30	91	33	100	0,0	19,53	-2,59	467,2	1030,52	-3,00	-2,59	19,20	1,14	0,0	0,00	0,0
2011-11-11 02:00	87	33	100	0,0	19,33	-2,29	467,2	1030,52	-2,70	-2,29	18,99	1,44	1,6	0,00	0,0
2011-11-11 02:30	89	33	100	0,0	19,23	-2,49	467,2	1030,52	-2,90	-2,49	18,89	1,24	0,0	0,00	0,0
2011-11-11 03:00	88	33	100	0,0	19,23	-2,59	467,2	1030,52	-3,00	-2,59	18,89	1,14	0,0	0,00	0,0
2011-11-11 03:30	90	33	100	0,0	19,33	-2,89	467,2	1030,52	-3,30	-2,89	18,99	0,84	0,0	0,00	0,0

Datum	Vindriktning °	Luftfukt inne Rh%	Luftfukt ute Rh%	Vindhastighet m/s	Temp inne °C	Temp ute °C	Nederb. året mm	Lufttryck Mbar	Daggpunkt °C	Kyleffekt °C	Vix inne °C	Vix ute °C	Vindby m/s	Korr lufttryck	Regn/dygn mm
2011-11-11 04:00	53	33	100	0,0	19,43	-2,29	467,2	1030,52	-2,70	-2,29	19,09	1,44	0,0	0,00	0,0
2011-11-11 04:30	52	33	100	0,0	19,63	-2,39	467,2	1030,52	-2,80	-2,39	19,30	1,34	0,0	0,00	0,0
2011-11-11 05:00	53	33	100	0,0	19,63	-2,39	467,2	1030,52	-2,80	-2,39	19,30	1,34	0,0	0,00	0,0
2011-11-11 05:30	53	33	100	0,0	19,63	-2,19	467,2	1031,52	-2,60	-2,19	19,30	1,54	0,0	0,00	0,0
2011-11-11 06:00	53	33	100	0,0	19,53	-2,39	467,2	1031,52	-2,80	-2,39	19,20	1,34	0,0	0,00	0,0
2011-11-11 06:30	52	33	100	0,0	19,33	-2,29	467,2	1031,52	-2,70	-2,29	18,99	1,44	0,0	0,00	0,0
2011-11-11 07:00	52	33	100	0,0	19,33	-1,99	467,2	1031,52	-2,40	-1,99	18,99	1,74	0,0	0,00	0,0
2011-11-11 07:30	52	33	100	0,0	19,43	-2,39	467,2	1031,52	-2,80	-2,39	19,09	1,34	0,0	0,00	0,0
2011-11-11 08:00	51	33	100	0,0	19,53	-2,49	467,2	1031,52	-2,90	-2,49	19,20	1,24	0,0	0,00	0,0
2011-11-11 08:30	53	33	100	0,0	19,73	-2,69	467,2	1032,52	-3,10	-2,69	19,40	1,04	0,0	0,00	0,0
2011-11-11 09:00	53	33	100	0,0	19,73	-2,49	467,2	1032,52	-2,90	-2,49	19,40	1,24	0,0	0,00	0,0
2011-11-11 09:30	53	33	100	0,0	19,73	-2,29	467,2	1032,52	-2,70	-2,29	19,40	1,44	0,0	0,00	0,0
2011-11-11 10:00	87	33	100	0,0	19,63	-1,59	467,2	1032,52	-2,00	-1,59	19,30	2,14	0,0	0,00	0,0
2011-11-11 10:30	118	33	100	0,0	19,53	-0,99	467,2	1032,52	-1,40	-0,99	19,20	2,74	0,0	0,00	0,0
2011-11-11 11:00	114	33	100	0,0	19,43	-0,59	467,2	1032,52	-1,00	-0,59	19,09	3,14	0,0	0,00	0,0
2011-11-11 11:30	151	33	100	0,0	19,33	-0,49	467,2	1032,52	-0,90	-0,49	18,99	3,24	0,0	0,00	0,0
2011-11-11 12:00	150	33	100	0,0	19,23	-0,09	467,2	1032,52	-0,51	-0,09	18,89	3,64	0,0	0,00	0,0
2011-11-11 12:30	126	33	100	0,0	19,13	0,21	467,2	1032,52	-0,21	0,21	18,79	3,94	0,0	0,00	0,0
2011-11-11 13:00	125	33	100	0,0	19,03	0,31	467,2	1032,52	-0,11	0,31	18,69	4,04	0,0	0,00	0,0
2011-11-11 13:30	126	33	100	0,0	18,93	0,41	467,2	1033,52	-0,01	0,41	18,59	4,14	0,0	0,00	0,0
2011-11-11 14:00	121	33	100	0,0	18,93	0,11	467,2	1033,52	-0,31	0,11	18,59	3,84	0,0	0,00	0,0
2011-11-11 14:30	74	33	100	0,0	18,93	0,21	467,2	1033,52	-0,21	0,21	18,59	3,94	0,0	0,00	0,0
2011-11-11 15:00	75	33	100	0,0	18,83	-0,09	467,2	1033,52	-0,51	-0,09	18,49	3,64	0,0	0,00	0,0
2011-11-11 15:30	74	33	100	0,0	18,83	-0,09	467,2	1033,52	-0,51	-0,09	18,49	3,64	0,0	0,00	0,0
2011-11-11 16:00	75	33	100	0,0	18,93	-0,19	467,2	1032,52	-0,60	-0,19	18,59	3,54	0,0	0,00	0,0
2011-11-11 16:30	74	33	100	0,0	18,83	-0,39	467,2	1033,52	-0,80	-0,39	18,49	3,34	0,0	0,00	0,0
2011-11-11 17:00	74	33	100	0,0	18,83	-0,39	467,2	1033,52	-0,80	-0,39	18,49	3,34	0,0	0,00	0,0
2011-11-11 17:30	74	33	100	0,0	18,83	-0,39	467,2	1033,52	-0,80	-0,39	18,49	3,34	0,0	0,00	0,0
2011-11-11 18:00	74	33	100	0,0	18,83	-0,39	467,2	1033,52	-0,80	-0,39	18,49	3,34	0,0	0,00	0,0
2011-11-11 18:30	74	33	100	0,0	18,83	-0,39	467,2	1033,52	-0,80	-0,39	18,49	3,34	0,0	0,00	0,0
2011-11-11 19:00	74	33	100	0,0	18,83	-0,39	467,2	1033,52	-0,80	-0,39	18,49	3,34	0,0	0,00	0,0
2011-11-11 19:30	74	33	100	0,0	18,83	-0,39	467,2	1033,52	-0,80	-0,39	18,49	3,34	0,0	0,00	0,0
2011-11-11 20:00	74	33	100	0,0	18,83	-0,39	467,2	1033,52	-0,80	-0,39	18,49	3,34	0,0	0,00	0,0
2011-11-11 20:30	74	33	100	0,0	18,83	-0,39	467,2	1033,52	-0,80	-0,39	18,49	3,34	0,0	0,00	0,0
2011-11-11 21:00	74	33	100	0,0	18,83	-0,39	467,2	1033,52	-0,80	-0,39	18,49	3,34	0,0	0,00	0,0
2011-11-11 21:30	74	33	100	0,0	18,83	-0,39	467,2	1033,52	-0,80	-0,39	18,49	3,34	0,0	0,00	0,0
2011-11-11 22:00	74	33	100	0,0	18,83	-0,39	467,2	1033,52	-0,80	-0,39	18,49	3,34	0,0	0,00	0,0
2011-11-11 22:30	74	33	100	0,0	18,83	-0,39	467,2	1033,52	-0,80	-0,39	18,49	3,34	0,0	0,00	0,0
2011-11-11 23:00	74	33	100	0,0	18,83	-0,39	467,2	1033,52	-0,80	-0,39	18,49	3,34	0,0	0,00	0,0
2011-11-11 23:30	71	33	100	0,0	19,53	-4,09	467,2	1033,52	-4,50	-4,09	19,20	-0,36	0,0	0,00	0,0
2011-11-12 00:00	71	33	100	0,0	19,73	-4,29	467,2	1033,52	-4,69	-4,29	19,40	-0,56	0,0	0,00	0,0
2011-11-12 00:30	71	33	100	0,0	19,73	-4,49	468,4	1032,52	-4,89	-4,49	19,40	-0,76	4,3	1,20	1,2
2011-11-12 01:00	69	33	100	0,0	19,53	-3,89	468,4	1032,52	-4,30	-3,89	19,20	-0,16	0,0	1,20	1,2
2011-11-12 01:30	71	33	100	0,0	19,43	-4,09	468,4	1033,52	-4,50	-4,09	19,09	-0,36	0,0	0,00	1,2
2011-11-12 02:00	71	33	100	0,0	19,23	-4,59	468,4	1032,52	-4,99	-4,59	18,89	-0,86	0,0	0,00	1,2
2011-11-12 02:30	71	33	100	0,0	19,23	-4,59	468,4	1032,52	-4,99	-4,59	18,89	-0,86	0,0	0,00	1,2

Datum	Vindriktning °	Luftfukt inne Rh%	Luftfukt ute Rh%	Vindhastighet m/s	Temp inne °C	Temp ute °C	Nederb. året mm	Lufftryck Mbar	Daggpunkt °C	Kyleffekt °C	Vix inne °C	Vix ute °C	Vindby m/s	Korr lufftryck	Regn/dygn mm
2011-11-12 03:00	70	33	100	0,0	19,33	-4,19	468,4	1032,52	-4,59	-4,19	18,99	-0,46	0,0	0,00	1,2
2011-11-12 03:30	69	33	100	0,0	19,43	-4,09	468,4	1032,52	-4,50	-4,09	19,09	-0,36	0,0	0,00	1,2
2011-11-12 04:00	71	33	100	0,0	19,53	-3,89	468,4	1032,52	-4,30	-3,89	19,20	-0,16	0,0	0,00	1,2
2011-11-12 04:30	124	33	100	0,0	19,63	-3,89	468,4	1032,52	-4,30	-3,89	19,30	-0,16	0,0	0,00	1,2
2011-11-12 05:00	82	33	100	0,0	19,63	-3,29	468,4	1031,52	-3,70	-3,29	19,30	0,44	1,2	0,00	1,2
2011-11-12 05:30	91	33	100	0,0	19,63	-3,39	468,4	1031,52	-3,80	-3,39	19,30	0,34	1,6	0,00	1,2
2011-11-12 06:00	102	33	100	0,0	19,63	-3,29	468,4	1032,52	-3,70	-3,29	19,30	0,44	1,4	0,00	1,2
2011-11-12 06:30	106	33	100	0,0	19,53	-3,19	468,4	1031,52	-3,60	-3,19	19,20	0,54	0,0	0,00	1,2
2011-11-12 07:00	97	33	100	0,0	19,53	-3,19	468,4	1031,52	-3,60	-3,19	19,20	0,54	1,6	0,00	1,2
2011-11-12 07:30	83	33	100	0,0	19,53	-3,39	468,4	1031,52	-3,80	-3,39	19,20	0,34	0,0	0,00	1,2
2011-11-12 08:00	110	33	100	0,0	19,53	-3,59	468,4	1031,52	-4,00	-3,59	19,20	0,14	1,4	0,00	1,2
2011-11-12 08:30	127	33	100	0,0	19,53	-3,79	468,4	1031,52	-4,20	-3,79	19,20	-0,06	1,4	0,00	1,2
2011-11-12 09:00	136	33	100	0,0	19,53	-4,09	469,6	1032,52	-4,50	-4,09	19,20	-0,36	10,6	1,20	2,4
2011-11-12 09:30	131	33	100	0,0	19,53	-4,09	469,6	1031,52	-4,50	-4,09	19,20	-0,36	0,0	1,20	2,4
2011-11-12 10:00	132	33	100	0,0	19,53	-4,09	469,6	1031,52	-4,50	-4,09	19,20	-0,36	1,6	0,00	2,4
2011-11-12 10:30	130	33	100	0,0	19,53	-4,09	469,6	1031,52	-4,50	-4,09	19,20	-0,36	0,0	0,00	2,4
2011-11-12 11:00	138	33	100	0,0	19,43	-3,99	471,4	1031,52	-4,40	-3,99	19,09	-0,26	5,2	1,80	4,2
2011-11-12 11:30	133	33	100	0,0	19,43	-4,09	471,4	1031,52	-4,50	-4,09	19,09	-0,36	0,0	1,80	4,2
2011-11-12 12:00	133	33	100	0,0	19,33	-3,79	472,6	1031,52	-4,20	-3,79	18,99	-0,06	5,0	1,20	5,4
2011-11-12 12:30	132	33	100	0,0	19,23	-3,89	472,6	1030,52	-4,30	-3,89	18,89	-0,16	0,0	1,20	5,4
2011-11-12 13:00	123	33	100	0,0	19,13	-4,09	472,6	1030,52	-4,50	-4,09	18,79	-0,36	0,0	0,00	5,4
2011-11-12 13:30	55	33	100	0,0	19,13	-4,19	472,6	1030,52	-4,59	-4,19	18,79	-0,46	0,0	0,00	5,4
2011-11-12 14:00	56	33	100	0,0	19,23	-3,99	472,6	1029,52	-4,40	-3,99	18,89	-0,26	0,0	0,00	5,4
2011-11-12 14:30	56	33	100	0,0	19,23	-4,19	472,6	1029,52	-4,59	-4,19	18,89	-0,46	0,0	0,00	5,4
2011-11-12 15:00	56	33	100	0,0	19,33	-4,39	472,6	1029,52	-4,79	-4,39	18,99	-0,66	0,0	0,00	5,4
2011-11-12 15:30	54	33	100	0,0	19,43	-4,79	472,6	1029,52	-5,19	-4,79	19,09	-1,06	0,0	0,00	5,4
2011-11-12 16:00	55	33	100	0,0	19,43	-4,69	472,6	1029,52	-5,09	-4,69	19,09	-0,96	0,0	0,00	5,4
2011-11-12 16:30	55	33	100	0,0	19,33	-4,89	472,6	1029,52	-5,29	-4,89	18,99	-1,16	0,0	0,00	5,4
2011-11-12 17:00	55	33	100	0,0	19,33	-5,09	472,6	1029,52	-5,49	-5,09	18,99	-1,36	0,0	0,00	5,4
2011-11-12 17:30	54	33	100	0,0	19,23	-5,29	472,6	1029,52	-5,69	-5,29	18,89	-1,56	0,0	0,00	5,4
2011-11-12 18:00	55	33	100	0,0	19,23	-5,49	472,6	1028,52	-5,89	-5,49	18,89	-1,76	0,0	0,00	5,4
2011-11-12 18:30	54	33	100	0,0	19,13	-5,79	472,6	1028,52	-6,19	-5,79	18,79	-2,06	0,0	0,00	5,4
2011-11-12 19:00	54	33	100	0,0	19,13	-6,09	472,6	1028,52	-6,49	-6,09	18,79	-2,36	0,0	0,00	5,4
2011-11-12 19:30	55	33	100	0,0	19,13	-6,39	472,6	1028,52	-6,79	-6,39	18,79	-2,66	0,0	0,00	5,4
2011-11-12 20:00	55	33	100	0,0	19,13	-6,39	472,6	1028,52	-6,79	-6,39	18,79	-2,66	0,0	0,00	5,4
2011-11-12 20:30	55	33	100	0,0	19,23	-6,59	472,6	1028,52	-6,99	-6,59	18,89	-2,86	0,0	0,00	5,4
2011-11-12 21:00	54	33	100	0,0	19,23	-6,99	472,6	1028,52	-7,39	-6,99	18,89	-3,26	0,0	0,00	5,4
2011-11-12 21:30	56	33	100	0,0	19,23	-7,19	472,6	1027,52	-7,59	-7,19	18,89	-3,46	0,0	0,00	5,4
2011-11-12 22:00	54	33	100	0,0	19,13	-7,49	472,6	1027,52	-7,89	-7,49	18,79	-3,76	0,0	0,00	5,4
2011-11-12 22:30	54	33	100	0,0	19,03	-7,59	472,6	1027,52	-7,99	-7,59	18,69	-3,86	0,0	0,00	5,4
2011-11-12 23:00	56	33	100	0,0	19,03	-7,79	472,6	1027,52	-8,19	-7,79	18,69	-4,06	0,0	0,00	5,4
2011-11-12 23:30	56	33	100	0,0	18,93	-8,09	472,6	1027,52	-8,49	-8,09	18,59	-4,36	0,0	0,00	5,4
2011-11-13 00:00	54	33	99	0,0	18,93	-8,49	472,6	1027,52	-9,02	-8,49	18,59	-4,85	0,0	0,00	0,0
2011-11-13 00:30	54	33	98	0,0	19,03	-8,89	472,6	1027,52	-9,55	-8,89	18,69	-5,34	0,0	0,00	0,0
2011-11-13 01:00	54	33	98	0,0	19,03	-8,59	472,6	1027,52	-9,25	-8,59	18,69	-5,04	0,0	0,00	0,0
2011-11-13 01:30	54	33	100	0,0	19,13	-7,59	472,6	1026,52	-7,99	-7,59	18,79	-3,86	0,0	0,00	0,0

Datum	Vindriktning	Luftfukt inne	Luftfukt ute	Vindhastighet	Temp inne	Temp ute	Nederb. året	Lufttryck	Daggpunkt	Kyleffekt	Vix inne	Vix ute	Vindby	Korr lufttryck	Regn/dygn
	°	Rh%	Rh%	m/s	°C	°C	mm	Mbar	°C	°C	°C	°C	m/s		mm
2011-11-13 02:00	27	33	100	0,0	19,13	-6,59	472,6	1026,52	-6,99	-6,59	18,79	-2,86	0,0	0,00	0,0
2011-11-13 02:30	27	33	100	0,0	19,13	-6,39	472,6	1026,52	-6,79	-6,39	18,79	-2,66	0,0	0,00	0,0
2011-11-13 03:00	20	33	100	0,0	19,23	-6,49	472,6	1026,52	-6,89	-6,49	18,89	-2,76	0,0	0,00	0,0
2011-11-13 03:30	20	33	100	0,0	19,23	-6,89	472,6	1026,52	-7,29	-6,89	18,89	-3,16	0,0	0,00	0,0
2011-11-13 04:00	20	33	100	0,0	19,23	-6,89	472,6	1026,52	-7,29	-6,89	18,89	-3,16	0,0	0,00	0,0
2011-11-13 04:30	20	33	100	0,0	19,23	-6,69	472,6	1026,52	-7,09	-6,69	18,89	-2,96	0,0	0,00	0,0
2011-11-13 05:00	20	33	100	0,0	19,23	-6,29	472,6	1026,52	-6,69	-6,29	18,89	-2,56	0,0	0,00	0,0
2011-11-13 05:30	8	33	100	0,0	19,23	-5,09	472,6	1025,52	-5,49	-5,09	18,89	-1,36	0,0	0,00	0,0
2011-11-13 06:00	9	33	100	0,0	19,33	-4,19	472,6	1025,52	-4,59	-4,19	18,99	-0,46	0,0	0,00	0,0
2011-11-13 06:30	356	33	100	0,0	19,33	-4,49	472,6	1025,52	-4,89	-4,49	18,99	-0,76	0,0	0,00	0,0
2011-11-13 07:00	356	33	100	0,0	19,33	-4,39	472,6	1026,52	-4,79	-4,39	18,99	-0,66	0,0	0,00	0,0
2011-11-13 07:30	356	33	100	0,0	19,33	-2,89	472,6	1026,52	-3,30	-2,89	18,99	0,84	0,0	0,00	0,0
2011-11-13 08:00	7	33	100	0,0	19,33	-2,09	472,6	1026,52	-2,50	-2,09	18,99	1,64	0,0	0,00	0,0
2011-11-13 08:30	7	33	100	0,0	19,33	-2,19	472,6	1026,52	-2,60	-2,19	18,99	1,54	0,0	0,00	0,0
2011-11-13 09:00	8	33	100	0,0	19,33	-1,79	472,6	1026,52	-2,20	-1,79	18,99	1,94	0,0	0,00	0,0
2011-11-13 09:30	8	33	100	0,0	19,43	-0,89	473,2	1026,52	-1,30	-0,89	19,09	2,84	0,0	0,00	0,6
2011-11-13 10:00	3	33	100	0,0	19,43	-0,49	473,2	1026,52	-0,90	-0,49	19,09	3,24	0,0	0,00	0,6
2011-11-13 10:30	3	33	100	0,0	19,43	-0,19	473,2	1026,52	-0,60	-0,19	19,09	3,54	0,0	0,00	0,6
2011-11-13 11:00	3	33	100	0,0	19,43	0,01	473,2	1026,52	-0,41	0,01	19,09	3,74	0,0	0,00	0,6
2011-11-13 11:30	3	33	100	0,0	19,43	0,01	474,4	1025,52	-0,41	0,01	19,09	3,74	0,0	1,20	1,8
2011-11-13 12:00	331	33	100	0,0	19,43	0,72	474,4	1025,52	0,29	0,72	19,09	4,44	2,4	1,20	1,8
2011-11-13 12:30	18	33	100	0,0	19,33	1,72	474,4	1025,52	1,29	1,72	18,99	5,45	1,2	0,00	1,8
2011-11-13 13:00	334	33	100	0,0	19,33	2,12	474,4	1025,52	1,69	2,12	18,99	5,85	1,8	0,00	1,8
2011-11-13 13:30	320	33	100	0,0	19,23	2,42	474,4	1024,52	1,99	2,42	18,89	6,15	3,0	0,00	1,8
2011-11-13 14:00	351	33	100	0,0	19,33	2,82	474,4	1024,52	2,39	2,82	18,99	6,55	2,2	0,00	1,8
2011-11-13 14:30	333	33	100	1,6	19,23	2,72	475,0	1024,52	2,29	2,72	18,89	6,45	3,3	0,60	2,4
2011-11-13 15:00	318	33	100	0,0	19,23	2,82	475,0	1024,52	2,39	2,82	18,89	6,55	3,3	0,60	2,4
2011-11-13 15:30	337	33	100	0,0	19,13	2,82	475,0	1024,52	2,39	2,82	18,79	6,55	4,1	0,00	2,4
2011-11-13 16:00	318	33	100	2,4	19,03	2,62	475,0	1024,52	2,19	0,95	18,69	6,35	4,1	0,00	2,4
2011-11-13 16:30	326	33	100	1,8	18,93	2,62	475,0	1024,52	2,19	2,62	18,59	6,35	3,5	0,00	2,4
2011-11-13 17:00	9	33	100	3,5	18,83	2,82	475,0	1023,52	2,39	-1,08	18,49	6,55	6,6	0,00	2,4
2011-11-13 17:30	311	33	100	2,6	18,83	3,12	475,0	1023,52	2,69	1,48	18,49	6,85	5,8	0,00	2,4
2011-11-13 18:00	343	33	99	1,8	18,73	3,12	475,0	1023,52	2,54	3,12	18,39	6,76	4,9	0,00	2,4
2011-11-13 18:30	319	33	99	3,5	18,73	3,02	475,0	1022,52	2,44	-0,85	18,39	6,66	4,9	0,00	2,4
2011-11-13 19:00	343	33	95	5,2	18,63	3,12	475,0	1022,52	1,94	-4,61	18,29	6,42	5,6	0,00	2,4
2011-11-13 19:30	339	33	92	2,2	18,63	3,12	475,0	1022,52	1,48	3,12	18,29	6,17	5,6	0,00	2,4
2011-11-13 20:00	322	33	91	4,1	18,73	3,32	475,0	1022,52	1,52	-2,72	18,39	6,29	5,4	0,00	2,4
2011-11-13 20:30	326	33	93	1,6	18,73	3,52	475,0	1022,52	2,03	3,52	18,39	6,65	4,5	0,00	2,4
2011-11-13 21:00	329	33	91	1,8	18,73	3,82	475,0	1021,52	2,01	3,82	18,39	6,79	6,2	0,00	2,4
2011-11-13 21:30	333	33	91	2,4	18,83	3,92	475,0	1022,52	2,11	2,32	18,49	6,89	4,9	0,00	2,4
2011-11-13 22:00	336	33	90	0,0	18,73	4,02	475,0	1021,52	2,05	4,02	18,39	6,91	5,4	0,00	2,4
2011-11-13 22:30	336	33	91	5,0	18,73	3,92	475,0	1021,52	2,11	-3,61	18,39	6,89	6,2	0,00	2,4
2011-11-13 23:00	334	33	91	3,7	18,63	4,02	475,0	1020,52	2,21	-0,80	18,29	6,99	6,4	0,00	2,4
2011-11-13 23:30	329	33	91	2,0	18,63	4,12	475,0	1020,52	2,31	4,12	18,29	7,09	5,4	0,00	2,4
2011-11-14 00:00	252	33	90	0,0	18,73	4,02	475,0	1020,52	2,05	4,02	18,39	6,91	3,5	0,00	0,0
2011-11-14 00:30	324	33	90	0,0	18,73	4,12	475,0	1020,52	2,15	4,12	18,39	7,01	4,1	0,00	0,0

Datum	Vindriktning °	Luftfukt inne Rh%	Luftfukt ute Rh%	Vindhastighet m/s	Temp inne °C	Temp ute °C	Nederb. året mm	Lufftryck Mbar	Daggpunkt °C	Kyleffekt °C	Vix inne °C	Vix ute °C	Vindby m/s	Korr lufftryck	Regn/dygn mm
2011-11-14 01:00	334	33	88	3,7	18,83	4,22	475,0	1020,52	1,92	-0,57	18,49	6,95	6,8	0,00	0,0
2011-11-14 01:30	310	33	89	5,0	18,83	4,12	475,0	1020,52	1,99	-3,35	18,49	6,93	6,2	0,00	0,0
2011-11-14 02:00	327	33	90	2,6	18,93	4,02	475,0	1020,52	2,05	2,43	18,59	6,91	6,2	0,00	0,0
2011-11-14 02:30	311	33	93	2,0	18,93	4,02	475,0	1020,52	2,53	4,02	18,59	7,15	7,1	0,00	0,0
2011-11-14 03:00	318	33	95	1,8	18,83	4,22	475,0	1020,52	3,03	4,22	18,49	7,52	6,2	0,00	0,0
2011-11-14 03:30	313	33	96	1,2	18,83	4,22	475,0	1019,52	3,19	4,22	18,49	7,60	5,2	0,00	0,0
2011-11-14 04:00	328	33	97	2,0	18,83	4,42	475,0	1019,52	3,54	4,42	18,49	7,89	4,9	0,00	0,0
2011-11-14 04:30	301	33	98	3,9	18,83	4,52	475,0	1019,52	3,79	-0,22	18,49	8,07	5,6	0,00	0,0
2011-11-14 05:00	346	33	98	4,3	18,73	4,72	475,0	1019,52	3,99	-1,04	18,39	8,27	7,5	0,00	0,0
2011-11-14 05:30	347	33	99	2,6	18,73	4,72	475,0	1020,52	4,14	3,17	18,39	8,36	6,6	0,00	0,0
2011-11-14 06:00	283	33	100	2,4	18,73	4,62	475,0	1020,52	4,18	3,06	18,39	8,35	6,4	0,00	0,0
2011-11-14 06:30	312	33	100	0,0	18,73	4,52	475,0	1020,52	4,08	4,52	18,39	8,25	3,3	0,00	0,0
2011-11-14 07:00	297	33	100	0,0	18,83	4,62	475,0	1020,52	4,18	4,62	18,49	8,35	4,3	0,00	0,0
2011-11-14 07:30	329	33	100	2,6	18,83	4,62	475,0	1020,52	4,18	3,06	18,49	8,35	4,1	0,00	0,0
2011-11-14 08:00	324	33	100	1,4	18,93	4,72	475,6	1020,52	4,28	4,72	18,59	8,45	4,3	0,60	0,6
2011-11-14 08:30	338	33	100	0,0	18,93	4,52	475,6	1020,52	4,08	4,52	18,59	8,25	4,5	0,60	0,6
2011-11-14 09:00	347	33	100	0,0	18,93	4,42	475,6	1020,52	3,98	4,42	18,59	8,15	3,5	0,00	0,6
2011-11-14 09:30	311	33	100	1,6	18,93	4,62	475,6	1020,52	4,18	4,62	18,59	8,35	2,4	0,00	0,6
2011-11-14 10:00	356	33	100	2,0	18,93	4,72	475,6	1020,52	4,28	4,72	18,59	8,45	4,5	0,00	0,6
2011-11-14 10:30	292	33	100	1,4	19,03	4,82	475,6	1020,52	4,38	4,82	18,69	8,55	4,9	0,00	0,6
2011-11-14 11:00	311	33	100	0,0	19,03	4,92	475,6	1021,52	4,48	4,92	18,69	8,65	4,5	0,00	0,6
2011-11-14 11:30	346	33	99	2,0	19,03	5,02	475,6	1021,52	4,43	5,02	18,69	8,66	3,9	0,00	0,6
2011-11-14 12:00	329	33	95	1,4	19,03	4,92	475,6	1021,52	3,73	4,92	18,69	8,22	4,9	0,00	0,6
2011-11-14 12:30	321	33	94	2,0	19,03	5,02	475,6	1021,52	3,67	5,02	18,69	8,24	4,9	0,00	0,6
2011-11-14 13:00	344	33	92	1,8	19,03	5,12	475,6	1020,52	3,46	5,12	18,69	8,17	5,2	0,00	0,6
2011-11-14 13:30	323	33	96	1,4	19,03	4,82	475,6	1020,52	3,78	4,82	18,69	8,20	4,1	0,00	0,6
2011-11-14 14:00	332	33	98	1,8	19,03	4,72	475,6	1020,52	3,99	4,72	18,69	8,27	3,5	0,00	0,6
2011-11-14 14:30	339	33	98	3,0	19,03	4,62	475,6	1020,52	3,89	2,01	18,69	8,17	3,5	0,00	0,6
2011-11-14 15:00	329	33	97	0,0	18,93	4,32	475,6	1020,52	3,44	4,32	18,59	7,79	2,6	0,00	0,6
2011-11-14 15:30	351	33	97	0,0	18,93	4,12	475,6	1020,52	3,24	4,12	18,59	7,59	1,8	0,00	0,6
2011-11-14 16:00	320	33	97	1,2	19,03	4,12	475,6	1020,52	3,24	4,12	18,69	7,59	2,6	0,00	0,6
2011-11-14 16:30	340	33	95	0,0	19,03	3,52	475,6	1020,52	2,34	3,52	18,69	6,82	2,8	0,00	0,6
2011-11-14 17:00	338	33	91	1,6	19,03	3,02	475,6	1020,52	1,23	3,02	18,69	5,99	3,1	0,00	0,6
2011-11-14 17:30	2	33	92	0,0	19,03	2,42	475,6	1021,52	0,79	2,42	18,69	5,47	1,8	0,00	0,6
2011-11-14 18:00	356	33	92	0,0	19,03	2,12	475,6	1021,52	0,49	2,12	18,69	5,17	0,0	0,00	0,6
2011-11-14 18:30	320	33	93	0,0	19,03	2,52	476,8	1021,52	1,04	2,52	18,69	5,65	6,0	1,20	1,8
2011-11-14 19:00	333	33	93	0,0	19,03	2,32	476,8	1021,52	0,85	2,32	18,69	5,45	1,6	1,20	1,8
2011-11-14 19:30	322	33	95	1,2	19,03	2,32	476,8	1021,52	1,15	2,32	18,69	5,62	1,8	0,00	1,8
2011-11-14 20:00	351	33	91	2,4	19,03	2,72	476,8	1021,52	0,93	1,06	18,69	5,69	3,1	0,00	1,8
2011-11-14 20:30	332	33	87	0,0	19,13	2,82	476,8	1021,52	0,38	2,82	18,79	5,47	3,9	0,00	1,8
2011-11-14 21:00	337	33	85	1,2	19,13	3,02	478,6	1022,52	0,25	3,02	18,79	5,52	6,9	1,80	3,6
2011-11-14 21:30	3	33	81	1,6	19,23	3,12	478,6	1021,52	-0,35	3,12	18,89	5,32	4,3	1,80	3,6
2011-11-14 22:00	319	33	83	1,2	19,13	2,82	478,6	1022,52	-0,29	2,82	18,79	5,17	5,0	0,00	3,6
2011-11-14 22:30	297	33	84	0,0	19,13	2,72	478,6	1022,52	-0,22	2,72	18,79	5,14	3,1	0,00	3,6
2011-11-14 23:00	312	33	85	0,0	19,03	2,62	478,6	1022,52	-0,15	2,62	18,69	5,12	2,4	0,00	3,6
2011-11-14 23:30	271	33	89	1,2	18,93	2,42	478,6	1022,52	0,32	2,42	18,59	5,23	3,5	0,00	3,6

Datum	Vindriktning °	Luftfukt inne Rh%	Luftfukt ute Rh%	Vindhastighet m/s	Temp inne °C	Temp ute °C	Nederb. året mm	Lufttryck Mbar	Daggpunkt °C	Kyleffekt °C	Vix inne °C	Vix ute °C	Vindby m/s	Korr lufttryck	Regn/dygn mm
2011-11-15 00:00	3	33	90	0,0	18,83	2,52	478,6	1022,52	0,57	2,52	18,49	5,41	2,4	0,00	0,0
2011-11-15 00:30	327	33	90	0,0	18,73	2,82	478,6	1022,52	0,87	2,82	18,39	5,71	3,0	0,00	0,0
2011-11-15 01:00	327	33	89	0,0	18,73	2,92	478,6	1022,52	0,81	2,92	18,39	5,73	3,9	0,00	0,0
2011-11-15 01:30	330	33	87	1,6	18,83	2,92	478,6	1022,52	0,48	2,92	18,49	5,57	2,8	0,00	0,0
2011-11-15 02:00	80	33	84	0,0	18,93	2,62	478,6	1022,52	-0,31	2,62	18,59	5,04	2,4	0,00	0,0
2011-11-15 02:30	121	33	86	0,0	19,03	2,12	478,6	1022,52	-0,47	2,12	18,69	4,70	0,0	0,00	0,0
2011-11-15 03:00	341	33	86	0,0	19,13	2,32	478,6	1023,52	-0,27	2,32	18,79	4,90	1,4	0,00	0,0
2011-11-15 03:30	336	33	84	0,0	19,23	2,42	478,6	1023,52	-0,51	2,42	18,89	4,84	1,2	0,00	0,0
2011-11-15 04:00	126	33	87	0,0	19,23	1,62	478,6	1023,52	-0,79	1,62	18,89	4,27	1,6	0,00	0,0
2011-11-15 04:30	127	33	91	0,0	19,13	1,12	478,6	1023,52	-0,65	1,12	18,79	4,09	0,0	0,00	0,0
2011-11-15 05:00	0	33	92	0,0	19,13	1,52	478,6	1023,52	-0,10	1,52	18,79	4,57	0,0	0,00	0,0
2011-11-15 05:30	1	33	91	0,0	19,03	0,92	478,6	1023,52	-0,85	0,92	18,69	3,89	0,0	0,00	0,0
2011-11-15 06:00	39	33	92	0,0	19,03	0,21	478,6	1023,52	-1,38	0,21	18,69	3,27	0,0	0,00	0,0
2011-11-15 06:30	341	33	93	0,0	19,03	1,62	478,6	1023,52	0,15	1,62	18,69	4,75	2,4	0,00	0,0
2011-11-15 07:00	11	33	90	0,0	19,13	1,72	478,6	1023,52	-0,22	1,72	18,79	4,61	1,8	0,00	0,0
2011-11-15 07:30	345	33	88	0,0	19,23	1,42	478,6	1024,52	-0,83	1,42	18,89	4,15	1,2	0,00	0,0
2011-11-15 08:00	337	33	90	0,0	19,23	1,12	478,6	1024,52	-0,81	1,12	18,89	4,01	1,6	0,00	0,0
2011-11-15 08:30	1	33	90	1,4	19,33	1,12	478,6	1024,52	-0,81	1,12	18,99	4,01	2,6	0,00	0,0
2011-11-15 09:00	336	33	90	1,2	19,23	1,32	478,6	1024,52	-0,61	1,32	18,89	4,21	3,5	0,00	0,0
2011-11-15 09:30	337	33	92	2,6	19,23	1,42	478,6	1024,52	-0,20	-0,31	18,89	4,47	2,6	0,00	0,0
2011-11-15 10:00	331	33	89	0,0	19,13	1,72	478,6	1025,52	-0,37	1,72	18,79	4,53	2,4	0,00	0,0
2011-11-15 10:30	309	33	90	1,2	19,13	1,82	478,6	1025,52	-0,12	1,82	18,79	4,71	2,2	0,00	0,0
2011-11-15 11:00	341	33	89	0,0	19,03	2,02	478,6	1025,52	-0,08	2,02	18,69	4,83	3,0	0,00	0,0
2011-11-15 11:30	332	33	89	1,2	19,03	2,32	478,6	1025,52	0,22	2,32	18,69	5,13	3,3	0,00	0,0
2011-11-15 12:00	351	33	88	1,6	18,93	2,52	478,6	1025,52	0,25	2,52	18,59	5,25	3,0	0,00	0,0
2011-11-15 12:30	317	33	88	0,0	18,83	2,72	478,6	1025,52	0,45	2,72	18,49	5,45	2,8	0,00	0,0
2011-11-15 13:00	314	33	88	0,0	18,73	2,72	478,6	1025,52	0,45	2,72	18,39	5,45	1,8	0,00	0,0
2011-11-15 13:30	332	33	88	1,4	18,73	2,62	478,6	1025,52	0,35	2,62	18,39	5,35	2,4	0,00	0,0
2011-11-15 14:00	319	33	88	1,2	18,63	2,42	478,6	1025,52	0,15	2,42	18,29	5,15	2,8	0,00	0,0
2011-11-15 14:30	331	33	90	0,0	18,53	2,02	478,6	1025,52	0,08	2,02	18,19	4,91	2,8	0,00	0,0
2011-11-15 15:00	330	33	90	0,0	18,43	1,82	478,6	1025,52	-0,12	1,82	18,09	4,71	2,0	0,00	0,0
2011-11-15 15:30	0	33	92	0,0	18,43	1,32	478,6	1025,52	-0,30	1,32	18,09	4,37	1,4	0,00	0,0
2011-11-15 16:00	336	33	94	0,0	18,43	1,12	478,6	1025,52	-0,19	1,12	18,09	4,33	1,4	0,00	0,0
2011-11-15 16:30	342	33	94	0,0	18,33	0,82	478,6	1025,52	-0,49	0,82	17,99	4,03	0,0	0,00	0,0
2011-11-15 17:00	341	33	97	0,0	18,33	0,82	478,6	1025,52	-0,04	0,82	17,99	4,29	0,0	0,00	0,0
2011-11-15 17:30	347	33	99	0,0	18,23	0,72	478,6	1025,52	0,15	0,72	17,89	4,36	1,4	0,00	0,0
2011-11-15 18:00	337	33	100	0,0	18,33	0,41	478,6	1025,52	-0,01	0,41	17,99	4,14	0,0	0,00	0,0
2011-11-15 18:30	331	33	100	0,0	18,43	0,51	478,6	1024,52	0,09	0,51	18,09	4,24	2,2	0,00	0,0
2011-11-15 19:00	307	33	100	0,0	18,63	0,82	478,6	1024,52	0,39	0,82	18,29	4,54	3,5	0,00	0,0
2011-11-15 19:30	4	33	100	0,0	18,83	0,92	478,6	1024,52	0,49	0,92	18,49	4,64	1,4	0,00	0,0
2011-11-15 20:00	309	33	100	0,0	19,03	1,22	478,6	1024,52	0,79	1,22	18,69	4,95	3,0	0,00	0,0
2011-11-15 20:30	321	33	100	0,0	19,03	1,32	478,6	1024,52	0,89	1,32	18,69	5,05	3,3	0,00	0,0
2011-11-15 21:00	341	33	100	0,0	19,03	1,32	478,6	1024,52	0,89	1,32	18,69	5,05	3,7	0,00	0,0
2011-11-15 21:30	323	33	100	0,0	19,03	1,22	478,6	1023,52	0,79	1,22	18,69	4,95	2,2	0,00	0,0
2011-11-15 22:00	351	33	100	2,4	18,93	1,22	478,6	1023,52	0,79	-0,53	18,59	4,95	2,8	0,00	0,0
2011-11-15 22:30	346	33	100	1,4	18,83	1,42	478,6	1023,52	0,99	1,42	18,49	5,15	3,1	0,00	0,0

Datum	Vindriktning °	Luftfukt inne Rh%	Luftfukt ute Rh%	Vindhastighet m/s	Temp inne °C	Temp ute °C	Nederb. året mm	Lufftryck Mbar	Daggpunkt °C	Kyleffekt °C	Vix inne °C	Vix ute °C	Vindby m/s	Korr lufftryck	Regn/dygn mm
2011-11-15 23:00	314	33	99	0,0	18,73	1,42	478,6	1023,52	0,85	1,42	18,39	5,06	3,0	0,00	0,0
2011-11-15 23:30	337	33	99	0,0	18,73	1,32	478,6	1023,52	0,75	1,32	18,39	4,96	2,0	0,00	0,0
2011-11-16 00:00	356	33	99	0,0	18,83	1,02	478,6	1023,52	0,45	1,02	18,49	4,66	1,4	0,00	0,0
2011-11-16 00:30	312	33	99	0,0	18,93	0,61	478,6	1022,52	0,05	0,61	18,59	4,26	1,4	0,00	0,0
2011-11-16 01:00	329	33	100	0,0	19,03	0,61	478,6	1022,52	0,19	0,61	18,69	4,34	2,0	0,00	0,0
2011-11-16 01:30	339	33	100	1,8	19,03	0,61	478,6	1022,52	0,19	0,61	18,69	4,34	2,4	0,00	0,0
2011-11-16 02:00	316	33	100	0,0	19,03	0,41	478,6	1022,52	-0,01	0,41	18,69	4,14	2,4	0,00	0,0
2011-11-16 02:30	356	33	100	0,0	19,03	0,31	478,6	1022,52	-0,11	0,31	18,69	4,04	2,4	0,00	0,0
2011-11-16 03:00	351	33	100	0,0	19,03	0,11	478,6	1022,52	-0,31	0,11	18,69	3,84	1,6	0,00	0,0
2011-11-16 03:30	343	33	100	0,0	18,93	0,11	478,6	1021,52	-0,31	0,11	18,59	3,84	1,4	0,00	0,0
2011-11-16 04:00	342	33	100	0,0	18,93	-0,29	478,6	1021,52	-0,70	-0,29	18,59	3,44	0,0	0,00	0,0
2011-11-16 04:30	325	33	100	1,2	19,03	0,11	478,6	1021,52	-0,31	0,11	18,69	3,84	1,6	0,00	0,0
2011-11-16 05:00	356	33	100	0,0	19,03	-0,29	478,6	1021,52	-0,70	-0,29	18,69	3,44	1,6	0,00	0,0
2011-11-16 05:30	356	33	100	0,0	19,03	-0,39	478,6	1020,52	-0,80	-0,39	18,69	3,34	0,0	0,00	0,0
2011-11-16 06:00	320	33	100	0,0	19,13	-0,09	478,6	1020,52	-0,51	-0,09	18,79	3,64	1,8	0,00	0,0
2011-11-16 06:30	13	33	100	0,0	19,13	0,51	478,6	1020,52	0,09	0,51	18,79	4,24	2,6	0,00	0,0
2011-11-16 07:00	320	33	100	1,2	19,13	0,61	478,6	1020,52	0,19	0,61	18,79	4,34	2,8	0,00	0,0
2011-11-16 07:30	332	33	100	1,8	19,13	0,92	478,6	1020,52	0,49	0,92	18,79	4,64	4,1	0,00	0,0
2011-11-16 08:00	305	33	100	0,0	19,13	0,92	478,6	1020,52	0,49	0,92	18,79	4,64	3,1	0,00	0,0
2011-11-16 08:30	295	33	100	1,2	19,03	1,12	478,6	1020,52	0,69	1,12	18,69	4,85	3,0	0,00	0,0
2011-11-16 09:00	329	33	100	0,0	19,03	1,42	478,6	1020,52	0,99	1,42	18,69	5,15	4,5	0,00	0,0
2011-11-16 09:30	320	33	100	2,8	18,93	1,62	478,6	1020,52	1,19	-1,27	18,59	5,35	3,9	0,00	0,0
2011-11-16 10:00	323	33	100	1,2	18,93	1,82	478,6	1019,52	1,39	1,82	18,59	5,55	4,3	0,00	0,0
2011-11-16 10:30	316	33	100	0,0	18,93	2,12	478,6	1019,52	1,69	2,12	18,59	5,85	3,5	0,00	0,0
2011-11-16 11:00	320	33	100	1,2	18,93	2,42	478,6	1019,52	1,99	2,42	18,59	6,15	4,5	0,00	0,0
2011-11-16 11:30	329	33	100	1,8	18,93	2,82	478,6	1019,52	2,39	2,82	18,59	6,55	4,3	0,00	0,0
2011-11-16 12:00	329	33	99	3,0	18,83	3,02	478,6	1019,52	2,44	0,26	18,49	6,66	5,6	0,00	0,0
2011-11-16 12:30	322	33	98	3,7	18,73	3,22	478,6	1019,52	2,49	-1,74	18,39	6,77	4,9	0,00	0,0
2011-11-16 13:00	320	33	98	1,2	18,73	3,32	478,6	1019,52	2,59	3,32	18,39	6,87	6,2	0,00	0,0
2011-11-16 13:30	250	33	98	1,6	18,73	3,42	478,6	1018,52	2,69	3,42	18,39	6,97	5,0	0,00	0,0
2011-11-16 14:00	312	33	97	1,4	18,83	3,52	478,6	1018,52	2,64	3,52	18,49	6,99	4,3	0,00	0,0
2011-11-16 14:30	318	33	96	2,4	18,83	3,62	478,6	1018,52	2,59	2,01	18,49	7,00	5,0	0,00	0,0
2011-11-16 15:00	306	33	96	1,4	18,83	3,62	478,6	1018,52	2,59	3,62	18,49	7,00	5,0	0,00	0,0
2011-11-16 15:30	329	33	95	2,6	18,93	3,62	478,6	1018,52	2,44	2,01	18,59	6,92	4,9	0,00	0,0
2011-11-16 16:00	342	33	96	2,0	18,93	3,52	478,6	1018,52	2,49	3,52	18,59	6,90	4,1	0,00	0,0
2011-11-16 16:30	336	33	96	0,0	18,93	3,42	478,6	1018,52	2,39	3,42	18,59	6,80	3,5	0,00	0,0
2011-11-16 17:00	289	33	97	0,0	18,93	3,32	478,6	1018,52	2,44	3,32	18,59	6,79	1,8	0,00	0,0
2011-11-16 17:30	340	33	97	1,2	18,93	3,32	478,6	1017,52	2,44	3,32	18,59	6,79	3,1	0,00	0,0
2011-11-16 18:00	326	33	97	1,8	18,93	3,32	478,6	1017,52	2,44	3,32	18,59	6,79	3,7	0,00	0,0
2011-11-16 18:30	356	33	97	2,2	18,93	3,32	478,6	1017,52	2,44	3,32	18,59	6,79	3,0	0,00	0,0
2011-11-16 19:00	327	33	97	0,0	18,93	3,32	479,8	1017,52	2,44	3,32	18,59	6,79	9,4	1,20	1,2
2011-11-16 19:30	327	33	97	1,4	18,93	3,42	479,8	1017,52	2,54	3,42	18,59	6,89	4,7	1,20	1,2
2011-11-16 20:00	346	33	97	1,2	18,93	3,42	479,8	1017,52	2,54	3,42	18,59	6,89	4,1	0,00	1,2
2011-11-16 20:30	333	33	97	1,8	18,83	3,42	479,8	1016,51	2,54	3,42	18,49	6,89	3,7	0,00	1,2
2011-11-16 21:00	3	33	97	3,3	18,73	3,42	479,8	1016,51	2,54	-0,40	18,39	6,89	4,7	0,00	1,2
2011-11-16 21:30	329	33	97	1,6	18,63	3,32	479,8	1016,51	2,44	3,32	18,29	6,79	4,7	0,00	1,2

Datum	Vindriktning °	Luftfukt inne Rh%	Luftfukt ute Rh%	Vindhastighet m/s	Temp inne °C	Temp ute °C	Nederb. året mm	Lufttryck Mbar	Daggpunkt °C	Kyleffekt °C	Vix inne °C	Vix ute °C	Vindby m/s	Korr lufttryck	Regn/dygn mm
2011-11-16 22:00	341	33	96	1,6	18,63	3,32	479,8	1016,51	2,29	3,32	18,29	6,70	3,7	0,00	1,2
2011-11-16 22:30	323	33	96	1,4	18,53	3,22	479,8	1016,51	2,20	3,22	18,19	6,60	2,8	0,00	1,2
2011-11-16 23:00	351	33	96	0,0	18,63	3,02	479,8	1016,51	2,00	3,02	18,29	6,40	1,8	0,00	1,2
2011-11-16 23:30	340	33	96	0,0	18,63	2,62	479,8	1016,51	1,60	2,62	18,29	6,00	1,2	0,00	1,2
2011-11-17 00:00	341	33	97	0,0	18,73	2,72	479,8	1016,51	1,85	2,72	18,39	6,19	1,6	0,00	0,0
2011-11-17 00:30	340	33	98	0,0	18,83	2,32	479,8	1015,51	1,60	2,32	18,49	5,87	1,4	0,00	0,0
2011-11-17 01:00	351	33	99	0,0	18,93	2,02	479,8	1015,51	1,45	2,02	18,59	5,66	1,2	0,00	0,0
2011-11-17 01:30	277	33	99	0,0	19,03	1,52	479,8	1015,51	0,95	1,52	18,69	5,16	0,0	0,00	0,0
2011-11-17 02:00	351	33	100	0,0	19,13	1,42	479,8	1015,51	0,99	1,42	18,79	5,15	1,2	0,00	0,0
2011-11-17 02:30	326	33	100	0,0	19,13	1,52	479,8	1015,51	1,09	1,52	18,79	5,25	1,8	0,00	0,0
2011-11-17 03:00	273	33	100	0,0	19,03	1,82	479,8	1014,51	1,39	1,82	18,69	5,55	2,2	0,00	0,0
2011-11-17 03:30	335	33	100	0,0	19,03	1,82	479,8	1014,51	1,39	1,82	18,69	5,55	1,4	0,00	0,0
2011-11-17 04:00	324	33	100	0,0	19,03	1,72	479,8	1014,51	1,29	1,72	18,69	5,45	1,4	0,00	0,0
2011-11-17 04:30	330	33	100	0,0	18,93	1,82	479,8	1014,51	1,39	1,82	18,59	5,55	1,8	0,00	0,0
2011-11-17 05:00	320	33	100	0,0	19,03	1,72	479,8	1014,51	1,29	1,72	18,69	5,45	1,8	0,00	0,0
2011-11-17 05:30	333	33	100	0,0	19,03	1,72	479,8	1014,51	1,29	1,72	18,69	5,45	1,2	0,00	0,0
2011-11-17 06:00	335	33	100	0,0	19,13	1,72	479,8	1014,51	1,29	1,72	18,79	5,45	1,6	0,00	0,0
2011-11-17 06:30	312	33	100	0,0	19,13	1,62	479,8	1014,51	1,19	1,62	18,79	5,35	1,2	0,00	0,0
2011-11-17 07:00	347	33	100	1,4	19,23	1,52	479,8	1013,51	1,09	1,52	18,89	5,25	2,0	0,00	0,0
2011-11-17 07:30	327	33	100	0,0	19,13	1,72	479,8	1013,51	1,72	1,72	18,79	5,71	2,0	0,00	0,0
2011-11-17 08:00	330	33	100	0,0	19,13	1,52	479,8	1014,51	1,52	1,52	18,79	5,51	0,0	0,00	0,0
2011-11-17 08:30	311	33	100	0,0	19,13	1,52	479,8	1014,51	1,52	1,52	18,79	5,51	1,8	0,00	0,0
2011-11-17 09:00	336	33	100	0,0	19,13	1,72	479,8	1014,51	1,72	1,72	18,79	5,71	1,4	0,00	0,0
2011-11-17 09:30	336	33	100	0,0	19,13	1,72	479,8	1014,51	1,72	1,72	18,79	5,71	0,0	0,00	0,0
2011-11-17 10:00	330	33	100	1,2	19,13	2,22	479,8	1014,51	2,22	2,22	18,79	6,21	2,2	0,00	0,0
2011-11-17 10:30	327	33	100	0,0	19,03	2,32	479,8	1014,51	2,32	2,32	18,69	6,31	2,0	0,00	0,0
2011-11-17 11:00	327	33	100	0,0	19,03	2,32	479,8	1014,51	2,32	2,32	18,69	6,31	1,8	0,00	0,0
2011-11-17 11:30	343	33	100	0,0	19,03	2,62	479,8	1014,51	2,62	2,62	18,69	6,61	2,2	0,00	0,0
2011-11-17 12:00	328	33	100	0,0	19,03	2,52	479,8	1014,51	2,52	2,52	18,69	6,51	1,8	0,00	0,0
2011-11-17 12:30	329	33	100	0,0	19,03	2,72	479,8	1013,51	2,72	2,72	18,69	6,71	1,8	0,00	0,0
2011-11-17 13:00	330	33	100	1,2	18,93	2,52	479,8	1013,51	2,52	2,52	18,59	6,51	2,4	0,00	0,0
2011-11-17 13:30	336	33	100	0,0	18,83	2,62	479,8	1013,51	2,62	2,62	18,49	6,61	2,0	0,00	0,0
2011-11-17 14:00	351	33	100	0,0	18,73	2,52	479,8	1013,51	2,52	2,52	18,39	6,51	1,6	0,00	0,0
2011-11-17 14:30	320	33	100	0,0	18,73	2,22	479,8	1013,51	2,22	2,22	18,39	6,21	1,6	0,00	0,0
2011-11-17 15:00	341	33	100	0,0	18,63	2,02	479,8	1013,51	2,02	2,02	18,29	6,01	1,8	0,00	0,0
2011-11-17 15:30	343	33	100	0,0	18,63	1,82	479,8	1013,51	1,82	1,82	18,29	5,81	1,2	0,00	0,0
2011-11-17 16:00	343	33	100	0,0	18,53	1,62	479,8	1012,51	1,62	1,62	18,19	5,61	1,2	0,00	0,0
2011-11-17 16:30	351	33	100	0,0	18,43	1,42	479,8	1012,51	1,42	1,42	18,09	5,41	1,2	0,00	0,0
2011-11-17 17:00	320	33	100	0,0	18,43	1,32	479,8	1012,51	1,32	1,32	18,09	5,31	1,4	0,00	0,0
2011-11-17 17:30	351	33	100	0,0	18,63	1,62	479,8	1012,51	1,62	1,62	18,29	5,61	1,4	0,00	0,0
2011-11-17 18:00	319	33	100	0,0	18,83	1,72	479,8	1012,51	1,72	1,72	18,49	5,71	0,0	0,00	0,0
2011-11-17 18:30	318	33	100	0,0	19,03	1,62	479,8	1012,51	1,62	1,62	18,69	5,61	1,2	0,00	0,0
2011-11-17 19:00	330	33	100	0,0	19,13	1,72	479,8	1012,51	1,72	1,72	18,79	5,71	1,6	0,00	0,0
2011-11-17 19:30	325	33	100	0,0	19,13	1,82	479,8	1012,51	1,82	1,82	18,79	5,81	1,2	0,00	0,0
2011-11-17 20:00	303	33	100	0,0	19,03	1,72	479,8	1012,51	1,72	1,72	18,69	5,71	0,0	0,00	0,0
2011-11-17 20:30	334	33	100	0,0	19,03	1,82	479,8	1012,51	1,82	1,82	18,69	5,81	1,4	0,00	0,0

Datum	Vindriktning °	Luftfukt inne Rh%	Luftfukt ute Rh%	Vindhastighet m/s	Temp inne °C	Temp ute °C	Nederb. året mm	Lufttryck Mbar	Daggpunkt °C	Kyleffekt °C	Vix inne °C	Vix ute °C	Vindby m/s	Korr lufttryck	Regn/dygn mm
2011-11-17 21:00	343	33	100	0,0	18,93	1,72	479,8	1012,51	1,72	1,72	18,59	5,71	0,0	0,00	0,0
2011-11-17 21:30	351	33	100	0,0	18,83	1,72	479,8	1011,51	1,72	1,72	18,49	5,71	0,0	0,00	0,0
2011-11-17 22:00	333	33	100	0,0	18,73	1,72	479,8	1011,51	1,29	1,72	18,39	5,45	0,0	0,00	0,0
2011-11-17 22:30	333	33	100	0,0	18,83	1,62	479,8	1011,51	1,19	1,62	18,49	5,35	0,0	0,00	0,0
2011-11-17 23:00	333	33	100	0,0	18,93	1,62	479,8	1011,51	1,19	1,62	18,59	5,35	0,0	0,00	0,0
2011-11-17 23:30	347	33	100	0,0	19,13	1,62	479,8	1011,51	1,19	1,62	18,79	5,35	0,0	0,00	0,0
2011-11-18 00:00	351	33	100	0,0	19,23	1,42	479,8	1011,51	0,99	1,42	18,89	5,15	0,0	0,00	0,0
2011-11-18 00:30	351	33	100	0,0	19,33	1,22	479,8	1011,51	0,79	1,22	18,99	4,95	0,0	0,00	0,0
2011-11-18 01:00	351	33	100	0,0	19,23	1,32	479,8	1011,51	0,89	1,32	18,89	5,05	0,0	0,00	0,0
2011-11-18 01:30	351	33	100	0,0	19,13	1,22	479,8	1011,51	0,79	1,22	18,79	4,95	0,0	0,00	0,0
2011-11-18 02:00	351	33	100	0,0	19,03	1,02	479,8	1010,51	0,59	1,02	18,69	4,75	0,0	0,00	0,0
2011-11-18 02:30	351	33	100	0,0	18,93	1,02	479,8	1010,51	0,59	1,02	18,59	4,75	0,0	0,00	0,0
2011-11-18 03:00	351	33	100	0,0	18,93	0,92	479,8	1010,51	0,49	0,92	18,59	4,64	0,0	0,00	0,0
2011-11-18 03:30	351	33	100	0,0	19,03	0,82	479,8	1010,51	0,39	0,82	18,69	4,54	0,0	0,00	0,0
2011-11-18 04:00	351	33	100	0,0	19,13	0,41	479,8	1010,51	-0,01	0,41	18,79	4,14	0,0	0,00	0,0
2011-11-18 04:30	351	33	100	0,0	19,23	-0,49	479,8	1009,51	-0,90	-0,49	18,89	3,24	0,0	0,00	0,0
2011-11-18 05:00	351	33	100	0,0	19,33	-1,19	479,8	1009,51	-1,60	-1,19	18,99	2,54	0,0	0,00	0,0
2011-11-18 05:30	351	33	100	0,0	19,33	-1,39	479,8	1009,51	-1,80	-1,39	18,99	2,34	0,0	0,00	0,0
2011-11-18 06:00	347	33	100	0,0	19,33	-1,49	479,8	1009,51	-1,90	-1,49	18,99	2,24	0,0	0,00	0,0
2011-11-18 06:30	351	33	100	0,0	19,23	-2,09	479,8	1009,51	-2,50	-2,09	18,89	1,64	0,0	0,00	0,0
2011-11-18 07:00	351	33	100	0,0	19,23	-2,39	479,8	1009,51	-2,80	-2,39	18,89	1,34	0,0	0,00	0,0
2011-11-18 07:30	351	33	100	0,0	19,13	-2,59	479,8	1008,51	-3,00	-2,59	18,79	1,14	0,0	0,00	0,0
2011-11-18 08:00	351	33	100	0,0	19,13	-2,49	479,8	1008,51	-2,90	-2,49	18,79	1,24	0,0	0,00	0,0
2011-11-18 08:30	351	33	100	0,0	19,23	-2,69	479,8	1008,51	-3,10	-2,69	18,89	1,04	0,0	0,00	0,0
2011-11-18 09:00	351	33	100	0,0	19,23	-2,49	479,8	1008,51	-2,90	-2,49	18,89	1,24	0,0	0,00	0,0
2011-11-18 09:30	351	33	100	0,0	19,33	-2,29	479,8	1008,51	-2,70	-2,29	18,99	1,44	0,0	0,00	0,0
2011-11-18 10:00	351	33	100	0,0	19,33	-1,99	479,8	1008,51	-2,40	-1,99	18,99	1,74	0,0	0,00	0,0
2011-11-18 10:30	351	33	100	0,0	19,33	-1,89	479,8	1008,51	-2,30	-1,89	18,99	1,84	0,0	0,00	0,0
2011-11-18 11:00	351	33	100	0,0	19,33	-1,69	479,8	1007,51	-2,10	-1,69	18,99	2,04	0,0	0,00	0,0
2011-11-18 11:30	356	33	100	0,0	19,33	-1,49	479,8	1007,51	-1,90	-1,49	18,99	2,24	0,0	0,00	0,0
2011-11-18 12:00	356	33	100	0,0	19,23	-1,29	479,8	1007,51	-1,70	-1,29	18,89	2,44	0,0	0,00	0,0
2011-11-18 12:30	356	33	100	0,0	19,23	-0,99	479,8	1006,51	-1,40	-0,99	18,89	2,74	0,0	0,00	0,0
2011-11-18 13:00	356	33	100	0,0	19,23	-0,89	479,8	1006,51	-1,30	-0,89	18,89	2,84	0,0	0,00	0,0
2011-11-18 13:30	356	33	100	0,0	19,23	-0,79	479,8	1006,51	-1,20	-0,79	18,89	2,94	0,0	0,00	0,0
2011-11-18 14:00	356	33	100	0,0	19,23	-0,69	479,8	1005,51	-1,10	-0,69	18,89	3,04	0,0	0,00	0,0
2011-11-18 14:30	356	33	100	0,0	19,33	-0,79	479,8	1005,51	-1,20	-0,79	18,99	2,94	0,0	0,00	0,0
2011-11-18 15:00	356	33	100	0,0	19,33	-0,89	479,8	1004,51	-1,30	-0,89	18,99	2,84	0,0	0,00	0,0
2011-11-18 15:30	356	33	100	0,0	19,33	-0,79	479,8	1004,51	-1,20	-0,79	18,99	2,94	0,0	0,00	0,0
2011-11-18 16:00	356	33	100	0,0	19,33	-0,69	479,8	1003,51	-1,10	-0,69	18,99	3,04	0,0	0,00	0,0
2011-11-18 16:30	356	33	100	0,0	19,33	-0,99	479,8	1003,51	-1,40	-0,99	18,99	2,74	0,0	0,00	0,0
2011-11-18 17:00	356	33	100	0,0	19,33	-0,99	479,8	1002,51	-1,40	-0,99	18,99	2,74	0,0	0,00	0,0
2011-11-18 17:30	356	33	100	0,0	19,33	-0,89	479,8	1002,51	-1,30	-0,89	18,99	2,84	0,0	0,00	0,0
2011-11-18 18:00	356	33	100	0,0	19,33	-1,19	479,8	1002,51	-1,60	-1,19	18,99	2,54	0,0	0,00	0,0
2011-11-18 18:30	356	33	100	0,0	19,23	-1,39	479,8	1002,51	-1,80	-1,39	18,89	2,34	0,0	0,00	0,0
2011-11-18 19:00	356	33	100	0,0	19,23	-1,39	479,8	1001,51	-1,80	-1,39	18,89	2,34	0,0	0,00	0,0
2011-11-18 19:30	356	33	100	0,0	19,23	-1,39	479,8	1002,51	-1,80	-1,39	18,89	2,34	0,0	0,00	0,0

Datum	Vindriktning °	Luftfukt inne Rh%	Luftfukt ute Rh%	Vindhastighet m/s	Temp inne °C	Temp ute °C	Nederb. året mm	Lufftryck Mbar	Daggpunkt °C	Kyleffekt °C	Vix inne °C	Vix ute °C	Vindby m/s	Korr lufftryck	Regn/dygn mm
2011-11-18 20:00	356	33	100	0,0	19,23	-1,29	479,8	1001,51	-1,70	-1,29	18,89	2,44	0,0	0,00	0,0
2011-11-18 20:30	356	33	100	0,0	19,23	-1,09	479,8	1001,51	-1,50	-1,09	18,89	2,64	0,0	0,00	0,0
2011-11-18 21:00	356	33	100	0,0	19,23	-0,89	479,8	1001,51	-1,30	-0,89	18,89	2,84	0,0	0,00	0,0
2011-11-18 21:30	356	33	100	0,0	19,33	-0,69	479,8	1002,51	-1,10	-0,69	18,99	3,04	0,0	0,00	0,0
2011-11-18 22:00	356	33	100	0,0	19,33	-0,39	479,8	1002,51	-0,80	-0,39	18,99	3,34	0,0	0,00	0,0
2011-11-18 22:30	4	33	100	0,0	19,33	-0,19	479,8	1002,51	-0,60	-0,19	18,99	3,54	1,2	0,00	0,0
2011-11-18 23:00	3	33	100	0,0	19,33	-0,19	479,8	1002,51	-0,60	-0,19	18,99	3,54	0,0	0,00	0,0
2011-11-18 23:30	4	33	100	0,0	19,33	-0,79	479,8	1003,51	-1,20	-0,79	18,99	2,94	0,0	0,00	0,0
2011-11-19 00:00	3	33	100	0,0	19,33	-0,99	479,8	1003,51	-1,40	-0,99	18,99	2,74	0,0	0,00	0,0
2011-11-19 00:30	3	33	100	0,0	19,23	-0,59	479,8	1004,51	-1,00	-0,59	18,89	3,14	0,0	0,00	0,0
2011-11-19 01:00	351	33	100	0,0	19,23	-0,39	479,8	1004,51	-0,80	-0,39	18,89	3,34	1,4	0,00	0,0
2011-11-19 01:30	329	33	100	1,2	19,13	-0,09	479,8	1004,51	-0,51	-0,09	18,79	3,64	2,0	0,00	0,0
2011-11-19 02:00	351	33	100	0,0	19,03	-0,29	479,8	1005,51	-0,70	-0,29	18,69	3,44	1,6	0,00	0,0
2011-11-19 02:30	9	33	100	0,0	18,93	-0,49	479,8	1005,51	-0,90	-0,49	18,59	3,24	1,6	0,00	0,0
2011-11-19 03:00	317	33	100	0,0	18,93	-0,09	479,8	1006,51	-0,51	-0,09	18,59	3,64	2,0	0,00	0,0
2011-11-19 03:30	351	33	100	0,0	18,83	0,11	479,8	1006,51	-0,31	0,11	18,49	3,84	1,8	0,00	0,0
2011-11-19 04:00	351	33	100	0,0	18,93	0,11	479,8	1006,51	-0,31	0,11	18,59	3,84	1,4	0,00	0,0
2011-11-19 04:30	329	33	100	0,0	18,93	0,21	479,8	1006,51	-0,21	0,21	18,59	3,94	1,4	0,00	0,0
2011-11-19 05:00	327	33	100	0,0	19,13	0,61	479,8	1007,51	0,19	0,61	18,79	4,34	1,6	0,00	0,0
2011-11-19 05:30	351	33	100	0,0	19,23	0,72	479,8	1007,51	0,29	0,72	18,89	4,44	2,2	0,00	0,0
2011-11-19 06:00	340	33	100	0,0	19,23	0,61	479,8	1007,51	0,19	0,61	18,89	4,34	1,4	0,00	0,0
2011-11-19 06:30	343	33	100	0,0	19,33	0,51	479,8	1007,51	0,09	0,51	18,99	4,24	0,0	0,00	0,0
2011-11-19 07:00	329	33	100	0,0	19,23	0,61	479,8	1008,51	0,19	0,61	18,89	4,34	1,6	0,00	0,0
2011-11-19 07:30	327	33	100	0,0	19,23	0,61	479,8	1008,51	0,19	0,61	18,89	4,34	1,8	0,00	0,0
2011-11-19 08:00	351	33	100	0,0	19,13	0,72	479,8	1008,51	0,29	0,72	18,79	4,44	1,6	0,00	0,0
2011-11-19 08:30	335	33	100	0,0	19,13	1,32	479,8	1009,51	0,89	1,32	18,79	5,05	1,6	0,00	0,0
2011-11-19 09:00	321	33	100	2,0	19,13	2,22	479,8	1009,51	1,79	2,22	18,79	5,95	2,4	0,00	0,0
2011-11-19 09:30	5	33	100	0,0	19,13	2,02	479,8	1010,51	1,59	2,02	18,79	5,75	2,2	0,00	0,0
2011-11-19 10:00	7	33	100	0,0	19,23	2,12	479,8	1010,51	1,69	2,12	18,89	5,85	1,2	0,00	0,0
2011-11-19 10:30	10	33	100	0,0	19,23	2,42	479,8	1010,51	1,99	2,42	18,89	6,15	1,4	0,00	0,0
2011-11-19 11:00	5	33	100	0,0	19,23	2,72	479,8	1011,51	2,29	2,72	18,89	6,45	1,6	0,00	0,0
2011-11-19 11:30	4	33	100	0,0	19,23	2,82	479,8	1011,51	2,39	2,82	18,89	6,55	1,2	0,00	0,0
2011-11-19 12:00	2	33	100	0,0	19,23	3,12	479,8	1011,51	2,69	3,12	18,89	6,85	1,6	0,00	0,0
2011-11-19 12:30	351	33	100	1,4	19,23	3,02	479,8	1012,51	2,59	3,02	18,89	6,75	1,8	0,00	0,0
2011-11-19 13:00	5	33	100	1,2	19,13	2,52	479,8	1012,51	2,09	2,52	18,79	6,25	2,6	0,00	0,0
2011-11-19 13:30	6	33	100	0,0	19,03	2,02	479,8	1013,51	1,59	2,02	18,69	5,75	1,8	0,00	0,0
2011-11-19 14:00	105	33	100	0,0	18,93	1,22	479,8	1013,51	0,79	1,22	18,59	4,95	1,4	0,00	0,0
2011-11-19 14:30	150	33	100	0,0	18,93	0,61	479,8	1013,51	0,19	0,61	18,59	4,34	1,4	0,00	0,0
2011-11-19 15:00	208	33	100	0,0	18,83	0,41	479,8	1013,51	-0,01	0,41	18,49	4,14	0,0	0,00	0,0
2011-11-19 15:30	65	33	100	0,0	18,83	0,31	479,8	1013,51	-0,11	0,31	18,49	4,04	0,0	0,00	0,0
2011-11-19 16:00	104	33	100	0,0	18,93	0,11	479,8	1014,51	-0,31	0,11	18,59	3,84	0,0	0,00	0,0
2011-11-19 16:30	94	33	100	0,0	19,13	0,21	479,8	1014,51	-0,21	0,21	18,79	3,94	1,4	0,00	0,0
2011-11-19 17:00	89	33	100	0,0	19,23	0,31	479,8	1014,51	-0,11	0,31	18,89	4,04	1,2	0,00	0,0
2011-11-19 17:30	97	33	100	0,0	19,33	0,11	479,8	1015,51	-0,31	0,11	18,99	3,84	1,4	0,00	0,0
2011-11-19 18:00	92	33	100	0,0	19,33	0,11	479,8	1015,51	-0,31	0,11	18,99	3,84	1,4	0,00	0,0
2011-11-19 18:30	95	33	100	0,0	19,23	0,11	479,8	1015,51	-0,31	0,11	18,89	3,84	1,4	0,00	0,0

Datum	Vindriktning °	Luftfukt inne Rh%	Luftfukt ute Rh%	Vindhastighet m/s	Temp inne °C	Temp ute °C	Nederb. året mm	Lufftryck Mbar	Daggpunkt °C	Kyleffekt °C	Vix inne °C	Vix ute °C	Vindby m/s	Korr lufftryck	Regn/dygn mm
2011-11-19 19:00	84	33	100	0,0	19,23	0,21	479,8	1015,51	-0,21	0,21	18,89	3,94	0,0	0,00	0,0
2011-11-19 19:30	94	33	100	0,0	19,13	0,21	479,8	1015,51	-0,21	0,21	18,79	3,94	0,0	0,00	0,0
2011-11-19 20:00	86	33	100	0,0	19,03	0,31	479,8	1015,51	-0,11	0,31	18,69	4,04	1,2	0,00	0,0
2011-11-19 20:30	101	33	100	0,0	18,93	0,31	479,8	1015,51	-0,11	0,31	18,59	4,04	1,8	0,00	0,0
2011-11-19 21:00	93	33	100	0,0	18,83	0,21	479,8	1015,51	-0,21	0,21	18,49	3,94	2,8	0,00	0,0
2011-11-19 21:30	112	33	100	2,4	18,83	0,21	479,8	1016,51	-0,21	-1,58	18,49	3,94	2,8	0,00	0,0
2011-11-19 22:00	85	33	100	0,0	18,93	0,11	479,8	1016,51	-0,31	0,11	18,59	3,84	2,6	0,00	0,0
2011-11-19 22:30	102	33	100	2,4	18,93	0,11	479,8	1015,51	-0,31	-1,69	18,59	3,84	3,1	0,00	0,0
2011-11-19 23:00	144	33	100	0,0	18,93	0,11	479,8	1016,51	-0,31	0,11	18,59	3,84	2,8	0,00	0,0
2011-11-19 23:30	115	33	100	0,0	18,93	0,11	479,8	1015,51	-0,31	0,11	18,59	3,84	2,6	0,00	0,0
2011-11-20 00:00	123	33	100	1,2	18,93	0,11	479,8	1015,51	-0,31	0,11	18,59	3,84	2,2	0,00	0,0
2011-11-20 00:30	108	33	100	0,0	18,93	0,11	479,8	1015,51	-0,31	0,11	18,59	3,84	3,1	0,00	0,0
2011-11-20 01:00	100	33	100	0,0	19,03	0,11	479,8	1015,51	-0,31	0,11	18,69	3,84	3,0	0,00	0,0
2011-11-20 01:30	109	33	100	0,0	19,03	0,11	479,8	1015,51	-0,31	0,11	18,69	3,84	3,9	0,00	0,0
2011-11-20 02:00	96	33	100	0,0	19,13	0,21	479,8	1015,51	-0,21	0,21	18,79	3,94	3,1	0,00	0,0
2011-11-20 02:30	123	33	100	0,0	19,23	0,21	479,8	1014,51	-0,21	0,21	18,89	3,94	3,5	0,00	0,0
2011-11-20 03:00	121	33	100	0,0	19,33	0,21	479,8	1014,51	-0,21	0,21	18,99	3,94	3,1	0,00	0,0
2011-11-20 03:30	111	33	100	0,0	19,33	0,31	479,8	1014,51	-0,11	0,31	18,99	4,04	2,6	0,00	0,0
2011-11-20 04:00	114	33	100	0,0	19,43	0,31	479,8	1014,51	-0,11	0,31	19,09	4,04	1,8	0,00	0,0
2011-11-20 04:30	104	33	100	0,0	19,43	0,31	479,8	1014,51	-0,11	0,31	19,09	4,04	1,2	0,00	0,0
2011-11-20 05:00	99	33	100	0,0	19,43	0,31	479,8	1014,51	-0,11	0,31	19,09	4,04	1,2	0,00	0,0
2011-11-20 05:30	108	33	100	0,0	19,43	0,31	479,8	1014,51	-0,11	0,31	19,09	4,04	1,2	0,00	0,0
2011-11-20 06:00	101	33	100	0,0	19,43	0,31	479,8	1014,51	-0,11	0,31	19,09	4,04	1,4	0,00	0,0
2011-11-20 06:30	97	33	100	0,0	19,43	0,31	479,8	1014,51	-0,11	0,31	19,09	4,04	1,4	0,00	0,0
2011-11-20 07:00	123	33	100	0,0	19,43	0,31	479,8	1014,51	-0,11	0,31	19,09	4,04	1,2	0,00	0,0
2011-11-20 07:30	128	33	100	1,2	19,43	0,31	479,8	1014,51	-0,11	0,31	19,09	4,04	1,8	0,00	0,0
2011-11-20 08:00	120	33	100	0,0	19,43	0,31	479,8	1014,51	-0,11	0,31	19,09	4,04	2,0	0,00	0,0
2011-11-20 08:30	115	33	100	0,0	19,43	0,31	479,8	1014,51	-0,11	0,31	19,09	4,04	1,8	0,00	0,0
2011-11-20 09:00	116	33	100	0,0	19,33	0,31	480,4	1014,51	-0,11	0,31	18,99	4,04	3,9	0,60	0,6
2011-11-20 09:30	112	33	100	0,0	19,33	0,31	481,6	1015,51	-0,11	0,31	18,99	4,04	5,8	1,80	1,8
2011-11-20 10:00	129	33	100	0,0	19,43	0,31	482,8	1014,51	-0,11	0,31	19,09	4,04	5,4	2,40	3,0
2011-11-20 10:30	117	33	100	0,0	19,43	0,41	482,8	1015,51	-0,01	0,41	19,09	4,14	1,6	1,20	3,0
2011-11-20 11:00	115	33	100	0,0	19,43	0,41	482,8	1015,51	-0,01	0,41	19,09	4,14	1,6	0,00	3,0
2011-11-20 11:30	115	33	100	0,0	19,33	0,51	484,6	1015,51	0,09	0,51	18,99	4,24	1,8	1,80	4,8
2011-11-20 12:00	117	33	100	0,0	19,23	0,51	484,6	1015,51	0,09	0,51	18,89	4,24	1,2	1,80	4,8
2011-11-20 12:30	117	33	100	0,0	19,13	0,61	484,6	1015,51	0,19	0,61	18,79	4,34	0,0	0,00	4,8
2011-11-20 13:00	145	33	100	0,0	19,03	0,61	485,8	1015,51	0,19	0,61	18,69	4,34	1,4	1,20	6,0
2011-11-20 13:30	141	33	100	0,0	18,93	0,72	485,8	1015,51	0,29	0,72	18,59	4,44	0,0	1,20	6,0
2011-11-20 14:00	138	33	100	0,0	18,93	0,72	486,4	1015,51	0,29	0,72	18,59	4,44	0,0	0,60	6,6
2011-11-20 14:30	137	33	100	0,0	19,03	0,92	486,4	1015,51	0,49	0,92	18,69	4,64	0,0	0,60	6,6
2011-11-20 15:00	137	33	100	0,0	19,03	0,92	486,4	1015,51	0,49	0,92	18,69	4,64	0,0	0,00	6,6
2011-11-20 15:30	141	33	100	0,0	19,13	1,02	486,4	1014,51	0,59	1,02	18,79	4,75	0,0	0,00	6,6
2011-11-20 16:00	138	33	100	0,0	19,23	1,02	487,6	1015,51	0,59	1,02	18,89	4,75	0,0	1,20	7,8
2011-11-20 16:30	143	33	100	0,0	19,33	1,12	487,6	1015,51	0,69	1,12	18,99	4,85	0,0	1,20	7,8
2011-11-20 17:00	151	33	100	0,0	19,33	1,22	487,6	1015,51	0,79	1,22	18,99	4,95	0,0	0,00	7,8
2011-11-20 17:30	153	33	100	0,0	19,33	1,32	487,6	1015,51	0,89	1,32	18,99	5,05	1,2	0,00	7,8

Datum	Vindriktning °	Luftfukt inne Rh%	Luftfukt ute Rh%	Vindhastighet m/s	Temp inne °C	Temp ute °C	Nederb. året mm	Lufttryck Mbar	Daggpunkt °C	Kyleffekt °C	Vix inne °C	Vix ute °C	Vindby m/s	Korr lufttryck	Regn/dygn mm
2011-11-20 18:00	141	33	100	0,0	19,23	1,42	487,6	1015,51	0,99	1,42	18,89	5,15	1,2	0,00	7,8
2011-11-20 18:30	148	33	100	0,0	19,13	1,62	487,6	1015,51	1,19	1,62	18,79	5,35	1,4	0,00	7,8
2011-11-20 19:00	169	33	100	0,0	19,03	1,72	487,6	1014,51	1,29	1,72	18,69	5,45	1,2	0,00	7,8
2011-11-20 19:30	169	33	100	0,0	18,93	1,82	487,6	1015,51	1,39	1,82	18,59	5,55	0,0	0,00	7,8
2011-11-20 20:00	165	33	100	0,0	18,93	1,82	487,6	1015,51	1,39	1,82	18,59	5,55	0,0	0,00	7,8
2011-11-20 20:30	168	33	100	0,0	18,83	1,82	487,6	1015,51	1,39	1,82	18,49	5,55	0,0	0,00	7,8
2011-11-20 21:00	164	33	100	0,0	18,93	1,82	487,6	1015,51	1,39	1,82	18,59	5,55	0,0	0,00	7,8
2011-11-20 21:30	169	33	100	0,0	18,93	1,72	487,6	1015,51	1,29	1,72	18,59	5,45	0,0	0,00	7,8
2011-11-20 22:00	166	33	100	0,0	19,03	1,92	487,6	1015,51	1,49	1,92	18,69	5,65	0,0	0,00	7,8
2011-11-20 22:30	165	33	100	0,0	19,13	2,02	489,4	1015,51	1,59	2,02	18,79	5,75	0,0	1,80	9,6
2011-11-20 23:00	149	33	100	0,0	19,13	2,12	489,4	1015,51	1,69	2,12	18,79	5,85	1,2	1,80	9,6
2011-11-20 23:30	148	33	100	0,0	19,13	2,22	489,4	1015,51	1,79	2,22	18,79	5,95	0,0	0,00	9,6
2011-11-21 00:00	145	33	100	0,0	19,23	2,32	489,4	1015,51	1,89	2,32	18,89	6,05	0,0	0,00	0,0
2011-11-21 00:30	144	33	100	0,0	19,23	2,22	489,4	1015,51	1,79	2,22	18,89	5,95	0,0	0,00	0,0
2011-11-21 01:00	144	33	100	0,0	19,33	2,32	489,4	1015,51	1,89	2,32	18,99	6,05	0,0	0,00	0,0
2011-11-21 01:30	150	33	100	0,0	19,33	2,22	489,4	1015,51	1,79	2,22	18,99	5,95	0,0	0,00	0,0
2011-11-21 02:00	144	33	100	0,0	19,33	1,92	489,4	1015,51	1,49	1,92	18,99	5,65	0,0	0,00	0,0
2011-11-21 02:30	147	33	100	0,0	19,33	1,72	489,4	1015,51	1,29	1,72	18,99	5,45	0,0	0,00	0,0
2011-11-21 03:00	151	33	100	0,0	19,33	1,62	489,4	1015,51	1,19	1,62	18,99	5,35	0,0	0,00	0,0
2011-11-21 03:30	148	33	100	0,0	19,33	1,42	489,4	1014,51	0,99	1,42	18,99	5,15	0,0	0,00	0,0
2011-11-21 04:00	152	33	100	0,0	19,33	1,42	489,4	1014,51	0,99	1,42	18,99	5,15	0,0	0,00	0,0
2011-11-21 04:30	144	33	100	0,0	19,33	1,32	489,4	1014,51	0,89	1,32	18,99	5,05	0,0	0,00	0,0
2011-11-21 05:00	148	33	100	0,0	19,33	1,32	489,4	1014,51	0,89	1,32	18,99	5,05	0,0	0,00	0,0
2011-11-21 05:30	150	33	100	0,0	19,33	1,22	489,4	1014,51	0,79	1,22	18,99	4,95	0,0	0,00	0,0
2011-11-21 06:00	152	33	100	0,0	19,33	1,12	489,4	1014,51	0,69	1,12	18,99	4,85	0,0	0,00	0,0
2011-11-21 06:30	152	33	100	0,0	19,33	1,22	489,4	1015,51	0,79	1,22	18,99	4,95	0,0	0,00	0,0
2011-11-21 07:00	144	33	100	0,0	19,33	1,32	489,4	1015,51	0,89	1,32	18,99	5,05	0,0	0,00	0,0
2011-11-21 07:30	146	33	100	0,0	19,33	1,32	489,4	1015,51	0,89	1,32	18,99	5,05	0,0	0,00	0,0
2011-11-21 08:00	144	33	100	0,0	19,33	1,72	489,4	1015,51	1,29	1,72	18,99	5,45	0,0	0,00	0,0
2011-11-21 08:30	144	33	100	0,0	19,33	1,72	489,4	1015,51	1,29	1,72	18,99	5,45	0,0	0,00	0,0
2011-11-21 09:00	121	33	100	0,0	19,23	2,32	489,4	1016,51	1,89	2,32	18,89	6,05	0,0	0,00	0,0
2011-11-21 09:30	117	33	100	0,0	19,23	2,82	489,4	1016,51	2,39	2,82	18,89	6,55	0,0	0,00	0,0
2011-11-21 10:00	58	33	100	0,0	19,23	2,92	489,4	1016,51	2,49	2,92	18,89	6,65	0,0	0,00	0,0
2011-11-21 10:30	46	33	100	0,0	19,33	3,02	490,6	1016,51	2,59	3,02	18,99	6,75	10,6	1,20	1,2
2011-11-21 11:00	356	33	100	0,0	19,33	3,42	490,6	1016,51	2,99	3,42	18,99	7,15	1,4	1,20	1,2
2011-11-21 11:30	6	33	100	0,0	19,43	3,82	494,8	1016,51	3,39	3,82	19,09	7,55	14,9	4,20	5,4
2011-11-21 12:00	15	33	100	0,0	19,43	3,72	494,8	1016,51	3,29	3,72	19,09	7,45	0,0	4,20	5,4
2011-11-21 12:30	14	33	100	0,0	19,43	4,02	494,8	1016,51	3,59	4,02	19,09	7,75	0,0	0,00	5,4
2011-11-21 13:00	14	33	100	0,0	19,33	3,72	495,4	1017,52	3,29	3,72	18,99	7,45	0,0	0,60	6,0
2011-11-21 13:30	15	33	100	0,0	19,33	3,32	495,4	1016,51	2,89	3,32	18,99	7,05	0,0	0,60	6,0
2011-11-21 14:00	14	33	100	0,0	19,23	2,92	495,4	1017,52	2,49	2,92	18,89	6,65	0,0	0,00	6,0
2011-11-21 14:30	14	33	100	0,0	19,13	2,52	495,4	1017,52	2,09	2,52	18,79	6,25	0,0	0,00	6,0
2011-11-21 15:00	14	33	100	0,0	19,13	2,42	495,4	1017,52	1,99	2,42	18,79	6,15	0,0	0,00	6,0
2011-11-21 15:30	14	33	100	0,0	19,03	2,62	495,4	1017,52	2,19	2,62	18,69	6,35	0,0	0,00	6,0
2011-11-21 16:00	335	33	100	0,0	19,03	1,62	495,4	1017,52	1,19	1,62	18,69	5,35	1,6	0,00	6,0
2011-11-21 16:30	335	33	100	0,0	19,13	1,72	495,4	1017,52	1,29	1,72	18,79	5,45	0,0	0,00	6,0

Datum	Vindriktning °	Luftfukt inne Rh%	Luftfukt ute Rh%	Vindhastighet m/s	Temp inne °C	Temp ute °C	Nederb. året mm	Lufttryck Mbar	Daggpunkt °C	Kyleffekt °C	Vix inne °C	Vix ute °C	Vindby m/s	Korr lufttryck	Regn/dygn mm
2011-11-21 17:00	335	33	100	0,0	19,23	1,42	495,4	1017,52	0,99	1,42	18,89	5,15	0,0	0,00	6,0
2011-11-21 17:30	335	33	100	0,0	19,23	1,22	495,4	1017,52	0,79	1,22	18,89	4,95	0,0	0,00	6,0
2011-11-21 18:00	336	33	100	0,0	19,33	1,12	495,4	1017,52	0,69	1,12	18,99	4,85	0,0	0,00	6,0
2011-11-21 18:30	336	33	100	0,0	19,33	1,22	495,4	1018,52	0,79	1,22	18,99	4,95	0,0	0,00	6,0
2011-11-21 19:00	336	33	100	0,0	19,33	0,92	495,4	1018,52	0,49	0,92	18,99	4,64	0,0	0,00	6,0
2011-11-21 19:30	336	33	100	0,0	19,23	0,92	495,4	1018,52	0,49	0,92	18,89	4,64	0,0	0,00	6,0
2011-11-21 20:00	336	33	100	0,0	19,23	0,82	495,4	1018,52	0,39	0,82	18,89	4,54	0,0	0,00	6,0
2011-11-21 20:30	335	33	100	0,0	19,13	0,61	495,4	1018,52	0,19	0,61	18,79	4,34	0,0	0,00	6,0
2011-11-21 21:00	336	33	100	0,0	19,13	0,61	495,4	1018,52	0,19	0,61	18,79	4,34	0,0	0,00	6,0
2011-11-21 21:30	336	33	100	0,0	19,13	0,92	495,4	1018,52	0,49	0,92	18,79	4,64	0,0	0,00	6,0
2011-11-21 22:00	335	33	100	0,0	19,13	0,51	495,4	1018,52	0,09	0,51	18,79	4,24	0,0	0,00	6,0
2011-11-21 22:30	336	33	100	0,0	19,13	0,41	495,4	1019,52	-0,01	0,41	18,79	4,14	0,0	0,00	6,0
2011-11-21 23:00	336	33	100	0,0	19,13	0,21	495,4	1019,52	-0,21	0,21	18,79	3,94	0,0	0,00	6,0
2011-11-21 23:30	335	33	100	0,0	19,23	-0,09	495,4	1019,52	-0,51	-0,09	18,89	3,64	0,0	0,00	6,0
2011-11-22 00:00	335	33	100	0,0	19,23	-0,29	495,4	1019,52	-0,70	-0,29	18,89	3,44	0,0	0,00	0,0
2011-11-22 00:30	336	33	100	0,0	19,23	0,11	495,4	1019,52	-0,31	0,11	18,89	3,84	0,0	0,00	0,0
2011-11-22 01:00	336	33	100	0,0	19,33	-0,09	495,4	1019,52	-0,51	-0,09	18,99	3,64	0,0	0,00	0,0
2011-11-22 01:30	336	33	100	0,0	19,33	-0,19	495,4	1019,52	-0,60	-0,19	18,99	3,54	0,0	0,00	0,0
2011-11-22 02:00	335	33	100	0,0	19,33	0,11	495,4	1019,52	-0,31	0,11	18,99	3,84	0,0	0,00	0,0
2011-11-22 02:30	336	33	100	0,0	19,33	-0,09	495,4	1019,52	-0,51	-0,09	18,99	3,64	0,0	0,00	0,0
2011-11-22 03:00	336	33	100	0,0	19,33	-0,09	495,4	1018,52	-0,51	-0,09	18,99	3,64	0,0	0,00	0,0
2011-11-22 03:30	337	33	100	0,0	19,33	0,31	495,4	1018,52	-0,11	0,31	18,99	4,04	0,0	0,00	0,0
2011-11-22 04:00	335	33	100	0,0	19,43	0,41	495,4	1018,52	-0,01	0,41	19,09	4,14	0,0	0,00	0,0
2011-11-22 04:30	336	33	100	0,0	19,43	0,51	495,4	1018,52	0,09	0,51	19,09	4,24	0,0	0,00	0,0
2011-11-22 05:00	336	33	100	0,0	19,43	0,21	495,4	1018,52	-0,21	0,21	19,09	3,94	0,0	0,00	0,0
2011-11-22 05:30	339	33	100	0,0	19,43	0,11	495,4	1018,52	-0,31	0,11	19,09	3,84	0,0	0,00	0,0
2011-11-22 06:00	339	33	100	0,0	19,43	0,01	495,4	1018,52	-0,41	0,01	19,09	3,74	0,0	0,00	0,0
2011-11-22 06:30	339	33	100	0,0	19,43	-0,19	495,4	1018,52	-0,60	-0,19	19,09	3,54	0,0	0,00	0,0
2011-11-22 07:00	339	33	100	0,0	19,33	-0,29	495,4	1018,52	-0,70	-0,29	18,99	3,44	0,0	0,00	0,0
2011-11-22 07:30	339	33	100	0,0	19,33	-0,49	495,4	1018,52	-0,90	-0,49	18,99	3,24	0,0	0,00	0,0
2011-11-22 08:00	338	33	100	0,0	19,33	-0,59	495,4	1018,52	-1,00	-0,59	18,99	3,14	0,0	0,00	0,0
2011-11-22 08:30	339	33	100	0,0	19,33	-0,59	495,4	1019,52	-1,00	-0,59	18,99	3,14	0,0	0,00	0,0
2011-11-22 09:00	338	33	100	0,0	19,33	-0,59	495,4	1019,52	-1,00	-0,59	18,99	3,14	0,0	0,00	0,0
2011-11-22 09:30	339	33	100	0,0	19,33	-0,59	495,4	1019,52	-1,00	-0,59	18,99	3,14	0,0	0,00	0,0
2011-11-22 10:00	342	33	100	0,0	19,33	-0,29	495,4	1019,52	-0,70	-0,29	18,99	3,44	1,4	0,00	0,0
2011-11-22 10:30	76	33	100	0,0	19,43	0,01	495,4	1019,52	-0,41	0,01	19,09	3,74	1,2	0,00	0,0
2011-11-22 11:00	105	33	100	0,0	19,43	0,01	495,4	1019,52	-0,41	0,01	19,09	3,74	2,0	0,00	0,0
2011-11-22 11:30	109	33	100	0,0	19,43	-0,19	495,4	1019,52	-0,60	-0,19	19,09	3,54	0,0	0,00	0,0
2011-11-22 12:00	99	33	100	0,0	19,33	0,31	495,4	1018,52	-0,11	0,31	18,99	4,04	1,2	0,00	0,0
2011-11-22 12:30	109	33	100	0,0	19,33	0,61	495,4	1018,52	0,19	0,61	18,99	4,34	1,4	0,00	0,0
2011-11-22 13:00	114	33	100	0,0	19,23	0,61	495,4	1018,52	0,19	0,61	18,89	4,34	1,8	0,00	0,0
2011-11-22 13:30	110	33	100	0,0	19,13	0,41	495,4	1018,52	-0,01	0,41	18,79	4,14	1,4	0,00	0,0
2011-11-22 14:00	101	33	100	0,0	19,03	0,11	495,4	1018,52	-0,31	0,11	18,69	3,84	1,2	0,00	0,0
2011-11-22 14:30	128	33	100	0,0	18,93	-0,29	495,4	1018,52	-0,70	-0,29	18,59	3,44	1,4	0,00	0,0
2011-11-22 15:00	128	33	100	0,0	18,83	-0,59	495,4	1018,52	-1,00	-0,59	18,49	3,14	0,0	0,00	0,0
2011-11-22 15:30	123	33	100	0,0	18,73	-0,59	495,4	1018,52	-1,00	-0,59	18,39	3,14	0,0	0,00	0,0

Datum	Vindriktning °	Luftfukt inne Rh%	Luftfukt ute Rh%	Vindhastighet m/s	Temp inne °C	Temp ute °C	Nederb. året mm	Lufftryck Mbar	Daggpunkt °C	Kyleffekt °C	Vix inne °C	Vix ute °C	Vindby m/s	Korr lufftryck	Regn/dygn mm
2011-11-22 16:00	126	33	100	0,0	18,73	-0,59	495,4	1018,52	-1,00	-0,59	18,39	3,14	1,2	0,00	0,0
2011-11-22 16:30	128	33	100	0,0	18,73	-0,89	495,4	1017,52	-1,30	-0,89	18,39	2,84	1,4	0,00	0,0
2011-11-22 17:00	124	33	100	0,0	18,73	-0,99	495,4	1018,52	-1,40	-0,99	18,39	2,74	0,0	0,00	0,0
2011-11-22 17:30	123	33	100	0,0	18,93	-1,09	495,4	1018,52	-1,50	-1,09	18,59	2,64	0,0	0,00	0,0
2011-11-22 18:00	123	33	100	0,0	19,13	-1,09	495,4	1017,52	-1,50	-1,09	18,79	2,64	0,0	0,00	0,0
2011-11-22 18:30	127	33	100	0,0	19,23	-0,99	495,4	1018,52	-1,40	-0,99	18,89	2,74	0,0	0,00	0,0
2011-11-22 19:00	123	33	100	0,0	19,33	-1,09	496,6	1017,52	-1,50	-1,09	18,99	2,64	0,0	1,20	1,2
2011-11-22 19:30	122	33	100	0,0	19,33	-1,19	496,6	1017,52	-1,60	-1,19	18,99	2,54	0,0	1,20	1,2
2011-11-22 20:00	123	33	100	0,0	19,33	-1,39	496,6	1017,52	-1,80	-1,39	18,99	2,34	0,0	0,00	1,2
2011-11-22 20:30	124	33	100	0,0	19,33	-1,29	496,6	1017,52	-1,70	-1,29	18,99	2,44	0,0	0,00	1,2
2011-11-22 21:00	125	33	100	0,0	19,23	-0,99	496,6	1017,52	-1,40	-0,99	18,89	2,74	0,0	0,00	1,2
2011-11-22 21:30	125	33	100	0,0	19,13	-0,79	496,6	1017,52	-1,20	-0,79	18,79	2,94	0,0	0,00	1,2
2011-11-22 22:00	123	33	100	0,0	19,13	-0,49	496,6	1017,52	-0,90	-0,49	18,79	3,24	0,0	0,00	1,2
2011-11-22 22:30	125	33	100	0,0	19,03	-0,49	496,6	1017,52	-0,90	-0,49	18,69	3,24	0,0	0,00	1,2
2011-11-22 23:00	122	33	100	0,0	19,03	-0,49	496,6	1017,52	-0,90	-0,49	18,69	3,24	0,0	0,00	1,2
2011-11-22 23:30	122	33	100	0,0	19,03	-0,49	496,6	1016,51	-0,90	-0,49	18,69	3,24	0,0	0,00	1,2
2011-11-23 00:00	127	33	100	0,0	19,03	-0,39	496,6	1016,51	-0,80	-0,39	18,69	3,34	0,0	0,60	0,0
2011-11-23 00:30	124	33	100	0,0	19,03	-0,39	496,6	1016,51	-0,80	-0,39	18,69	3,34	0,0	0,60	0,0
2011-11-23 01:00	123	33	100	0,0	19,13	-0,29	496,6	1016,51	-0,70	-0,29	18,79	3,44	1,4	0,00	0,0
2011-11-23 01:30	126	33	100	0,0	19,13	0,01	496,6	1015,51	-0,41	0,01	18,79	3,74	1,2	0,00	0,0
2011-11-23 02:00	126	33	100	0,0	19,23	0,11	496,6	1015,51	-0,31	0,11	18,89	3,84	2,6	0,00	0,0
2011-11-23 02:30	126	33	100	0,0	19,23	0,31	496,6	1014,51	-0,11	0,31	18,89	4,04	2,4	0,00	0,0
2011-11-23 03:00	105	33	100	1,2	19,33	0,31	496,6	1014,51	-0,11	0,31	18,99	4,04	2,4	0,00	0,0
2011-11-23 03:30	110	33	100	0,0	19,33	0,31	496,6	1014,51	-0,11	0,31	18,99	4,04	2,2	0,00	0,0
2011-11-23 04:00	105	33	100	2,0	19,33	0,01	496,6	1013,51	-0,41	0,01	18,99	3,74	3,1	0,00	0,0
2011-11-23 04:30	121	33	100	1,6	19,33	-0,39	496,6	1013,51	-0,80	-0,39	18,99	3,34	3,5	0,00	0,0
2011-11-23 05:00	116	33	100	1,2	19,33	-0,69	496,6	1013,51	-1,10	-0,69	18,99	3,04	2,6	0,00	0,0
2011-11-23 05:30	116	33	100	0,0	19,33	-0,39	496,6	1013,51	-0,80	-0,39	18,99	3,34	3,1	0,00	0,0
2011-11-23 06:00	118	33	100	1,4	19,33	-0,89	496,6	1012,51	-1,30	-0,89	18,99	2,84	2,8	0,00	0,0
2011-11-23 06:30	120	33	100	0,0	19,33	-1,19	496,6	1012,51	-1,60	-1,19	18,99	2,54	5,0	0,00	0,0
2011-11-23 07:00	120	33	100	3,9	19,33	-1,19	496,6	1011,51	-1,60	-6,87	18,99	2,54	6,8	0,00	0,0
2011-11-23 07:30	120	33	100	5,8	19,23	-0,89	497,2	1011,51	-1,30	-10,33	18,89	2,84	7,7	0,60	0,6
2011-11-23 08:00	118	33	100	3,7	19,23	-0,89	497,2	1010,51	-1,30	-6,52	18,89	2,84	7,5	0,60	0,6
2011-11-23 08:30	119	33	100	4,3	19,23	-0,89	497,2	1010,51	-1,30	-7,78	18,89	2,84	6,6	0,00	0,6
2011-11-23 09:00	120	33	100	3,5	19,23	-0,79	497,2	1010,51	-1,20	-5,15	18,89	2,94	6,0	0,00	0,6
2011-11-23 09:30	118	33	100	4,5	19,13	-0,49	497,2	1010,51	-0,90	-8,48	18,79	3,24	7,5	0,00	0,6
2011-11-23 10:00	117	33	100	3,3	19,13	-0,39	497,2	1010,51	-0,80	-4,70	18,79	3,34	5,6	0,00	0,6
2011-11-23 10:30	141	33	100	3,5	19,23	-0,39	497,2	1009,51	-0,80	-4,70	18,89	3,34	5,4	0,00	0,6
2011-11-23 11:00	146	33	100	4,1	19,23	0,01	497,2	1009,51	-0,41	-6,69	18,89	3,74	6,4	0,00	0,6
2011-11-23 11:30	150	33	100	3,7	19,23	0,41	497,2	1008,51	-0,01	-5,00	18,89	4,14	5,2	0,00	0,6
2011-11-23 12:00	172	33	100	3,5	19,13	0,51	497,2	1008,51	0,09	-3,68	18,79	4,24	5,6	0,00	0,6
2011-11-23 12:30	141	33	100	4,7	19,03	0,82	497,8	1007,51	0,39	-6,86	18,69	4,54	6,6	0,60	1,2
2011-11-23 13:00	139	33	100	3,1	18,93	0,72	497,8	1007,51	0,29	-2,25	18,59	4,44	6,0	0,60	1,2
2011-11-23 13:30	165	33	100	3,7	18,83	0,92	497,8	1006,51	0,49	-4,42	18,49	4,64	7,5	0,00	1,2
2011-11-23 14:00	181	33	100	6,0	18,63	1,02	497,8	1006,51	0,59	-8,54	18,29	4,75	7,1	0,00	1,2
2011-11-23 14:30	155	33	100	2,2	18,43	1,32	497,8	1006,51	0,89	1,32	18,09	5,05	6,4	0,00	1,2

Datum	Vindriktning °	Luftfukt inne Rh%	Luftfukt ute Rh%	Vindhastighet m/s	Temp inne °C	Temp ute °C	Nederb. året mm	Lufttryck Mbar	Daggpunkt °C	Kyleffekt °C	Vix inne °C	Vix ute °C	Vindby m/s	Korr lufttryck	Regn/dygn mm
2011-11-23 15:00	142	33	100	2,0	18,23	1,32	497,8	1006,51	0,89	1,32	17,89	5,05	6,4	0,00	1,2
2011-11-23 15:30	142	33	100	3,3	18,13	1,32	497,8	1005,51	0,89	-2,78	17,79	5,05	6,8	0,00	1,2
2011-11-23 16:00	152	33	100	4,9	17,93	1,42	497,8	1005,51	0,99	-6,12	17,59	5,15	7,1	0,00	1,2
2011-11-23 16:30	152	33	100	4,1	17,93	1,32	497,8	1004,51	0,89	-5,13	17,59	5,05	6,6	0,00	1,2
2011-11-23 17:00	144	33	100	3,1	17,83	1,32	497,8	1004,51	0,89	-1,60	17,49	5,05	6,4	0,00	1,2
2011-11-23 17:30	184	33	100	4,1	17,83	1,42	497,8	1003,51	0,99	-5,01	17,49	5,15	7,7	0,00	1,2
2011-11-23 18:00	170	33	99	4,7	17,73	1,42	497,8	1003,51	0,85	-6,12	17,39	5,06	6,9	0,00	1,2
2011-11-23 18:30	151	33	98	2,8	17,63	1,32	497,8	1002,51	0,60	-1,60	17,29	4,87	7,1	0,00	1,2
2011-11-23 19:00	140	33	100	5,4	17,53	1,12	497,8	1003,51	0,69	-7,77	17,19	4,85	6,9	0,00	1,2
2011-11-23 19:30	168	33	100	6,4	17,53	1,72	497,8	1002,51	1,29	-8,26	17,19	5,45	8,3	0,00	1,2
2011-11-23 20:00	157	33	99	5,0	17,43	1,92	498,4	1002,51	1,35	-6,12	17,09	5,56	7,1	0,60	1,8
2011-11-23 20:30	162	33	98	3,0	17,43	2,12	498,4	1001,51	1,40	-0,72	17,09	5,67	6,9	0,60	1,8
2011-11-23 21:00	149	33	98	3,1	17,33	2,22	498,4	1001,51	1,50	-0,61	16,99	5,77	6,4	0,00	1,8
2011-11-23 21:30	178	33	98	2,0	17,33	2,42	498,4	1001,51	1,70	2,42	16,99	5,97	4,9	0,00	1,8
2011-11-23 22:00	186	33	97	1,4	17,33	2,42	498,4	1001,51	1,55	2,42	16,99	5,89	6,2	0,00	1,8
2011-11-23 22:30	160	33	98	2,2	17,33	2,52	498,4	1001,51	1,80	2,52	16,99	6,07	3,5	0,00	1,8
2011-11-23 23:00	195	33	97	2,2	17,33	2,62	498,4	1000,51	1,75	2,62	16,99	6,09	5,0	0,00	1,8
2011-11-23 23:30	182	33	94	1,8	17,23	3,12	498,4	1000,51	1,79	3,12	16,89	6,34	6,2	0,00	1,8
2011-11-24 00:00	178	33	92	2,6	17,13	2,92	498,4	1000,51	1,28	1,27	16,79	5,97	5,6	0,00	0,0
2011-11-24 00:30	189	33	94	1,4	17,13	2,92	498,4	1001,51	1,59	2,92	16,79	6,14	5,0	0,00	0,0
2011-11-24 01:00	192	33	94	0,0	17,13	3,02	498,4	1001,51	1,69	3,02	16,79	6,24	4,7	0,00	0,0
2011-11-24 01:30	326	33	97	1,2	17,13	2,92	498,4	1002,51	2,05	2,92	16,79	6,39	5,2	0,00	0,0
2011-11-24 02:00	247	33	99	0,0	17,03	2,42	498,4	1001,51	1,84	2,42	16,69	6,06	2,6	0,00	0,0
2011-11-24 02:30	293	33	100	0,0	17,03	2,12	498,4	1001,51	1,69	2,12	16,69	5,85	1,2	0,00	0,0
2011-11-24 03:00	277	33	100	0,0	17,03	2,12	498,4	1001,51	1,69	2,12	16,69	5,85	2,6	0,00	0,0
2011-11-24 03:30	269	33	99	0,0	17,03	2,02	498,4	1001,51	1,45	2,02	16,69	5,66	1,6	0,00	0,0
2011-11-24 04:00	271	33	99	0,0	17,03	1,62	498,4	1002,51	1,05	1,62	16,69	5,26	1,6	0,00	0,0
2011-11-24 04:30	287	33	99	0,0	16,93	1,52	498,4	1002,51	0,95	1,52	16,59	5,16	2,2	0,00	0,0
2011-11-24 05:00	286	33	99	0,0	16,83	1,02	498,4	1002,51	0,45	1,02	16,49	4,66	1,8	0,00	0,0
2011-11-24 05:30	273	33	97	1,2	16,83	1,12	498,4	1002,51	0,26	1,12	16,49	4,59	2,6	0,00	0,0
2011-11-24 06:00	263	33	96	0,0	16,73	1,32	499,0	1002,51	0,31	1,32	16,39	4,70	4,7	0,60	0,6
2011-11-24 06:30	300	33	98	0,0	16,73	1,02	499,0	1002,51	0,30	1,02	16,39	4,57	3,0	0,60	0,6
2011-11-24 07:00	281	33	92	2,2	16,63	1,52	499,0	1003,51	-0,10	1,52	16,29	4,57	5,8	0,00	0,6
2011-11-24 07:30	330	33	93	0,0	16,63	1,52	499,0	1004,51	0,06	1,52	16,29	4,65	6,4	0,00	0,6
2011-11-24 08:00	340	33	94	1,2	16,53	1,32	499,0	1004,51	0,01	1,32	16,19	4,53	4,1	0,00	0,6
2011-11-24 08:30	324	33	93	0,0	16,53	1,32	499,0	1005,51	-0,14	1,32	16,19	4,45	1,8	0,00	0,6
2011-11-24 09:00	179	33	92	0,0	16,53	1,32	499,0	1005,51	-0,30	1,32	16,19	4,37	1,2	0,00	0,6
2011-11-24 09:30	172	33	92	1,2	16,63	1,32	499,0	1005,51	-0,30	1,32	16,29	4,37	1,8	0,00	0,6
2011-11-24 10:00	167	33	92	0,0	16,63	1,32	499,0	1005,51	-0,30	1,32	16,29	4,37	3,1	0,00	0,6
2011-11-24 10:30	186	33	93	0,0	16,63	1,42	499,0	1006,51	-0,04	1,42	16,29	4,55	2,2	0,00	0,6
2011-11-24 11:00	335	33	90	1,8	16,63	1,72	499,0	1006,51	-0,22	1,72	16,29	4,61	3,0	0,00	0,6
2011-11-24 11:30	316	33	87	2,8	16,63	1,82	499,0	1006,51	-0,60	-1,05	16,29	4,47	4,5	0,00	0,6
2011-11-24 12:00	342	33	82	0,0	16,53	2,12	499,0	1006,51	-1,14	2,12	16,19	4,39	4,9	0,00	0,6
2011-11-24 12:30	289	34	79	2,4	16,53	2,22	499,0	1006,51	-1,57	0,53	16,23	4,27	4,7	0,00	0,6
2011-11-24 13:00	274	34	77	0,0	16,43	2,02	499,0	1007,51	-2,13	2,02	16,13	3,93	4,7	0,00	0,6
2011-11-24 13:30	279	34	76	0,0	16,43	1,82	499,0	1007,51	-2,51	1,82	16,13	3,66	2,2	0,00	0,6

Datum	Vindriktning °	Luftfukt inne Rh%	Luftfukt ute Rh%	Vindhastighet m/s	Temp inne °C	Temp ute °C	Nederb. året mm	Lufttryck Mbar	Daggpunkt °C	Kyleffekt °C	Vix inne °C	Vix ute °C	Vindby m/s	Korr lufttryck	Regn/dygn mm
2011-11-24 14:00	284	34	74	1,2	16,43	1,72	499,0	1007,51	-2,98	1,72	16,13	3,42	4,7	0,00	0,6
2011-11-24 14:30	288	34	74	1,4	16,33	1,52	499,0	1008,51	-3,17	1,52	16,03	3,22	3,7	0,00	0,6
2011-11-24 15:00	330	34	76	1,2	16,23	1,32	499,0	1008,51	-2,99	1,32	15,93	3,16	4,7	0,00	0,6
2011-11-24 15:30	340	34	76	0,0	16,23	1,12	499,0	1008,51	-3,18	1,12	15,93	2,96	4,5	0,00	0,6
2011-11-24 16:00	268	34	77	0,0	16,23	0,82	499,0	1008,51	-3,29	0,82	15,93	2,73	3,0	0,00	0,6
2011-11-24 16:30	286	34	81	0,0	16,23	0,61	499,0	1008,51	-2,78	0,61	15,93	2,82	2,4	0,00	0,6
2011-11-24 17:00	275	34	82	0,0	16,23	0,31	499,0	1009,51	-2,90	0,31	15,93	2,59	2,8	0,00	0,6
2011-11-24 17:30	285	34	84	0,0	16,23	0,11	499,0	1009,51	-2,76	0,11	15,93	2,54	1,2	0,00	0,6
2011-11-24 18:00	281	34	87	0,0	16,23	0,21	499,0	1008,51	-2,17	0,21	15,93	2,87	1,6	0,00	0,6
2011-11-24 18:30	265	34	87	0,0	16,23	0,01	499,0	1008,51	-2,36	0,01	15,93	2,67	1,2	0,00	0,6
2011-11-24 19:00	166	34	89	0,0	16,13	-0,49	499,0	1008,51	-2,54	-0,49	15,83	2,33	0,0	0,00	0,6
2011-11-24 19:30	290	34	90	0,0	16,13	-0,89	500,2	1008,51	-2,78	-0,89	15,83	2,01	6,0	1,20	1,8
2011-11-24 20:00	156	34	90	0,0	16,13	-0,89	500,2	1008,51	-2,78	-0,89	15,83	2,01	1,6	1,20	1,8
2011-11-24 20:30	114	34	89	0,0	16,33	-0,59	500,2	1008,51	-2,64	-0,59	16,03	2,23	1,2	0,00	1,8
2011-11-24 21:00	104	33	87	1,2	16,93	-0,39	500,2	1007,51	-2,76	-0,39	16,59	2,27	3,0	0,00	1,8
2011-11-24 21:30	141	33	85	0,0	17,43	-0,39	500,2	1007,51	-3,08	-0,39	17,09	2,12	2,4	0,00	1,8
2011-11-24 22:00	166	33	82	3,1	17,83	0,01	500,2	1006,51	-3,19	-3,02	17,49	2,29	4,7	0,00	1,8
2011-11-24 22:30	110	33	78	2,0	17,93	0,21	500,8	1005,51	-3,69	0,21	17,59	2,20	4,7	0,60	2,4
2011-11-24 23:00	113	33	78	1,2	18,03	0,11	500,8	1005,51	-3,79	0,11	17,69	2,10	2,6	0,60	2,4
2011-11-24 23:30	114	33	79	1,4	18,23	0,11	500,8	1003,51	-3,61	0,11	17,89	2,17	3,7	0,00	2,4
2011-11-25 00:00	127	33	78	1,4	18,53	0,21	500,8	1002,51	-3,69	0,21	18,19	2,20	4,5	0,00	0,0
2011-11-25 00:30	135	33	82	2,8	18,83	0,11	500,8	1002,51	-3,09	-2,91	18,49	2,39	5,2	0,00	0,0
2011-11-25 01:00	148	33	78	6,0	19,03	0,92	500,8	1001,51	-3,01	-8,67	18,69	2,90	7,7	0,00	0,0
2011-11-25 01:30	144	33	83	4,3	19,23	0,72	500,8	1000,51	-2,34	-5,85	18,89	3,07	7,5	0,00	0,0
2011-11-25 02:00	143	33	91	5,2	19,33	0,61	500,8	999,51	-1,14	-7,76	18,99	3,59	6,9	0,00	0,0
2011-11-25 02:30	164	33	93	4,9	19,43	0,72	500,8	999,51	-0,74	-6,99	19,09	3,85	8,7	0,00	0,0
2011-11-25 03:00	166	32	91	5,8	19,43	0,82	500,8	998,51	-0,95	-8,15	19,06	3,79	8,1	0,00	0,0
2011-11-25 03:30	170	32	90	5,6	19,43	0,92	500,8	997,50	-1,00	-8,03	19,06	3,81	8,5	0,00	0,0
2011-11-25 04:00	138	32	90	4,7	19,53	1,02	500,8	996,50	-0,90	-6,62	19,16	3,91	6,9	0,00	0,0
2011-11-25 04:30	145	32	89	4,5	19,53	1,22	500,8	995,50	-0,87	-6,37	19,16	4,03	6,8	0,00	0,0
2011-11-25 05:00	137	32	92	3,7	19,63	1,42	500,8	994,50	-0,20	-3,84	19,26	4,47	7,7	0,00	0,0
2011-11-25 05:30	158	32	94	5,4	19,63	1,62	500,8	994,50	0,31	-7,13	19,26	4,83	8,1	0,00	0,0
2011-11-25 06:00	148	32	96	4,9	19,53	1,82	500,8	993,50	0,81	-5,63	19,16	5,20	7,9	0,00	0,0
2011-11-25 06:30	147	32	96	3,1	19,53	1,82	500,8	992,50	0,81	-1,05	19,16	5,20	7,1	0,00	0,0
2011-11-25 07:00	145	32	98	6,2	19,43	2,02	500,8	991,50	1,30	-7,24	19,06	5,57	7,5	0,00	0,0
2011-11-25 07:30	159	32	98	3,0	19,43	2,42	500,8	991,50	1,70	-0,40	19,06	5,97	9,0	0,00	0,0
2011-11-25 08:00	106	32	97	3,9	19,43	2,52	500,8	989,50	1,65	-2,55	19,06	5,99	7,5	0,00	0,0
2011-11-25 08:30	155	32	96	3,7	19,43	2,72	500,8	989,50	1,70	-2,32	19,06	6,10	5,0	0,00	0,0
2011-11-25 09:00	168	32	95	2,4	19,33	3,12	500,8	989,50	1,94	1,48	18,96	6,42	6,4	0,00	0,0
2011-11-25 09:30	185	32	92	2,6	19,23	3,42	500,8	988,50	1,78	1,80	18,86	6,47	5,0	0,00	0,0
2011-11-25 10:00	182	32	89	1,4	19,13	4,32	500,8	987,50	2,18	4,32	18,76	7,13	4,7	0,00	0,0
2011-11-25 10:30	116	32	86	1,4	19,03	4,62	500,8	987,50	1,98	4,62	18,66	7,20	5,6	0,00	0,0
2011-11-25 11:00	152	32	88	3,7	19,03	4,62	500,8	986,50	2,32	-0,10	18,66	7,35	4,3	0,00	0,0
2011-11-25 11:30	176	32	89	4,5	19,03	5,02	500,8	986,50	2,87	-1,66	18,66	7,83	6,9	0,00	0,0
2011-11-25 12:00	185	33	91	1,2	19,03	5,02	502,0	985,50	3,20	5,02	18,69	7,99	6,0	1,20	1,2
2011-11-25 12:30	197	33	92	1,4	19,13	4,92	502,0	985,50	3,26	4,92	18,79	7,97	6,0	1,20	1,2

Datum	Vindriktning °	Luftfukt inne Rh%	Luftfukt ute Rh%	Vindhastighet m/s	Temp inne °C	Temp ute °C	Nederb. året mm	Lufttryck Mbar	Daggpunkt °C	Kyleffekt °C	Vix inne °C	Vix ute °C	Vindby m/s	Korr lufttryck	Regn/dygn mm
2011-11-25 13:00	161	33	94	0,0	19,13	4,62	502,0	985,50	3,28	4,62	18,79	7,84	4,9	0,00	1,2
2011-11-25 13:30	326	33	92	2,4	19,13	2,42	502,0	986,50	0,79	0,74	18,79	5,47	8,3	0,00	1,2
2011-11-25 14:00	325	33	99	1,2	19,13	1,82	502,0	985,50	1,25	1,82	18,79	5,46	5,4	0,00	1,2
2011-11-25 14:30	351	33	99	0,0	19,23	1,62	502,0	985,50	1,05	1,62	18,89	5,26	2,4	0,00	1,2
2011-11-25 15:00	188	33	100	0,0	19,23	1,32	502,0	985,50	0,89	1,32	18,89	5,05	0,0	0,00	1,2
2011-11-25 15:30	167	33	100	0,0	19,13	0,92	502,0	985,50	0,49	0,92	18,79	4,64	2,0	0,00	1,2
2011-11-25 16:00	233	33	100	0,0	19,03	0,82	502,0	985,50	0,39	0,82	18,69	4,54	1,2	0,00	1,2
2011-11-25 16:30	174	33	100	0,0	18,93	0,61	502,0	984,50	0,19	0,61	18,59	4,34	2,8	0,00	1,2
2011-11-25 17:00	159	33	99	0,0	18,83	0,41	502,0	984,50	-0,15	0,41	18,49	4,06	2,4	0,00	1,2
2011-11-25 17:30	324	33	97	2,4	18,73	0,31	502,0	984,50	-0,54	-1,48	18,39	3,79	2,4	0,00	1,2
2011-11-25 18:00	171	33	92	0,0	18,73	0,21	502,0	984,50	-1,38	0,21	18,39	3,27	1,2	0,00	1,2
2011-11-25 18:30	238	33	88	0,0	18,73	-0,09	502,0	984,50	-2,30	-0,09	18,39	2,65	0,0	0,00	1,2
2011-11-25 19:00	255	32	83	0,0	18,63	0,11	502,0	983,50	-2,92	0,11	18,26	2,47	1,8	0,00	1,2
2011-11-25 19:30	182	32	81	0,0	18,63	-0,19	502,0	983,50	-3,56	-0,19	18,26	2,02	1,8	0,00	1,2
2011-11-25 20:00	200	32	79	2,2	18,73	-0,39	502,0	983,50	-4,10	-0,39	18,36	1,67	3,3	0,00	1,2
2011-11-25 20:30	193	32	78	2,4	18,63	0,41	502,0	983,50	-3,50	-1,37	18,26	2,40	6,6	0,00	1,2
2011-11-25 21:00	188	32	76	2,0	18,63	0,41	502,0	982,50	-3,86	0,41	18,26	2,26	5,0	0,00	1,2
2011-11-25 21:30	200	32	71	3,3	18,63	0,72	502,0	982,50	-4,51	-3,45	18,26	2,22	5,4	0,00	1,2
2011-11-25 22:00	205	32	63	4,3	18,63	1,12	503,2	982,50	-5,79	-5,37	18,26	2,12	8,5	1,20	2,4
2011-11-25 22:30	197	32	61	2,0	18,53	1,32	503,2	982,50	-6,04	1,32	18,15	2,20	6,9	1,20	2,4
2011-11-25 23:00	184	32	62	2,8	18,43	1,32	503,2	981,50	-5,82	-1,60	18,05	2,26	7,7	0,00	2,4
2011-11-25 23:30	200	32	61	3,5	18,43	1,52	503,2	981,50	-5,85	-2,55	18,05	2,40	8,3	0,00	2,4
2011-11-26 00:00	215	31	61	2,2	18,33	1,62	503,2	981,50	-5,76	1,62	17,92	2,50	9,6	0,00	0,0
2011-11-26 00:30	258	31	58	1,2	18,23	2,02	503,2	980,50	-6,08	2,02	17,82	2,73	9,2	0,00	0,0
2011-11-26 01:00	252	31	59	4,7	18,13	2,02	503,2	981,50	-5,84	-5,38	17,72	2,79	9,8	0,00	0,0
2011-11-26 01:30	191	31	64	2,6	18,03	1,92	504,4	981,50	-4,81	0,21	17,62	2,98	9,6	1,20	1,2
2011-11-26 02:00	320	31	68	4,7	18,03	1,92	504,4	981,50	-3,97	-5,50	17,62	3,23	6,9	1,20	1,2
2011-11-26 02:30	279	31	68	2,6	17,93	2,12	504,4	981,50	-3,78	0,42	17,52	3,43	6,0	0,00	1,2
2011-11-26 03:00	238	31	75	1,2	17,93	1,92	504,4	981,50	-2,60	1,92	17,52	3,69	6,9	0,00	1,2
2011-11-26 03:30	267	31	83	1,2	17,93	1,42	504,4	981,50	-1,66	1,42	17,52	3,77	6,2	0,00	1,2
2011-11-26 04:00	321	31	81	2,2	17,93	1,52	504,4	982,50	-1,90	1,52	17,52	3,72	6,4	0,00	1,2
2011-11-26 04:30	310	31	75	7,5	17,93	1,82	504,4	982,50	-2,69	-9,36	17,52	3,59	8,7	0,00	1,2
2011-11-26 05:00	327	31	74	2,8	17,83	1,82	504,4	982,50	-2,88	-1,05	17,42	3,52	8,5	0,00	1,2
2011-11-26 05:30	257	31	73	2,0	17,83	1,92	504,4	982,50	-2,98	1,92	17,42	3,56	8,7	0,00	1,2
2011-11-26 06:00	269	31	75	2,2	17,73	1,82	504,4	983,50	-2,69	1,82	17,32	3,59	9,8	0,00	1,2
2011-11-26 06:30	257	31	75	2,6	17,83	1,72	504,4	983,50	-2,79	0,00	17,42	3,49	7,9	0,00	1,2
2011-11-26 07:00	272	31	80	2,0	17,83	1,42	504,4	984,50	-2,17	1,42	17,42	3,55	7,9	0,00	1,2
2011-11-26 07:30	290	31	80	3,0	17,83	1,02	504,4	984,50	-2,56	-1,93	17,42	3,15	8,1	0,00	1,2
2011-11-26 08:00	325	30	69	4,7	17,73	1,32	504,4	984,50	-4,34	-6,25	17,28	2,69	7,5	0,00	1,2
2011-11-26 08:30	282	30	66	4,5	17,53	1,32	504,4	984,50	-4,95	-6,25	17,08	2,50	9,8	0,00	1,2
2011-11-26 09:00	328	31	69	8,3	17,43	1,22	504,4	984,50	-4,43	-11,33	17,02	2,59	8,7	0,00	1,2
2011-11-26 09:30	335	31	66	5,6	17,43	1,22	504,4	985,50	-5,05	-7,64	17,02	2,40	9,2	0,00	1,2
2011-11-26 10:00	298	30	66	6,6	17,53	1,32	504,4	986,50	-4,95	-8,79	17,08	2,50	11,3	0,00	1,2
2011-11-26 10:30	297	30	65	6,2	17,83	1,32	504,4	986,50	-5,16	-8,15	17,38	2,44	7,9	0,00	1,2
2011-11-26 11:00	334	30	60	3,0	18,03	1,52	504,4	986,50	-6,08	-1,38	17,58	2,35	9,6	0,00	1,2
2011-11-26 11:30	239	30	59	3,5	18,13	1,72	504,4	986,50	-6,12	-2,32	17,68	2,49	7,9	0,00	1,2

Datum	Vindriktning °	Luftfukt inne Rh%	Luftfukt ute Rh%	Vindhastighet m/s	Temp inne °C	Temp ute °C	Nederb. året mm	Lufttryck Mbar	Daggpunkt °C	Kyleffekt °C	Vix inne °C	Vix ute °C	Vindby m/s	Korr lufttryck	Regn/dygn mm
2011-11-26 12:00	304	30	60	5,6	18,03	1,62	504,4	987,50	-5,99	-7,13	17,58	2,45	8,9	0,00	1,2
2011-11-26 12:30	340	30	66	4,3	17,83	1,42	504,4	987,50	-4,86	-5,01	17,38	2,60	8,7	0,00	1,2
2011-11-26 13:00	282	30	69	3,0	17,73	1,02	504,4	987,50	-4,62	-1,93	17,28	2,39	7,1	0,00	1,2
2011-11-26 13:30	259	30	67	4,1	17,53	0,92	504,4	987,50	-5,13	-5,61	17,08	2,17	7,9	0,00	1,2
2011-11-26 14:00	331	30	77	2,0	17,43	0,61	504,4	988,50	-3,48	0,61	16,98	2,53	6,8	0,00	1,2
2011-11-26 14:30	306	30	75	3,1	17,53	0,61	504,4	987,50	-3,85	-2,36	17,08	2,39	4,9	0,00	1,2
2011-11-26 15:00	0	30	75	4,3	17,73	0,41	504,4	987,50	-4,04	-6,21	17,28	2,19	7,7	0,00	1,2
2011-11-26 15:30	331	30	72	2,6	17,93	0,61	504,4	987,50	-4,42	-1,16	17,48	2,19	6,6	0,00	1,2
2011-11-26 16:00	273	30	67	2,4	18,03	0,51	504,4	988,50	-5,51	-1,26	17,58	1,77	5,6	0,00	1,2
2011-11-26 16:30	323	30	68	3,0	18,33	0,41	504,4	987,50	-5,40	-2,58	17,88	1,73	3,7	0,00	1,2
2011-11-26 17:00	321	30	66	3,7	18,43	0,21	504,4	987,50	-6,00	-5,24	17,98	1,40	4,7	0,00	1,2
2011-11-26 17:30	261	30	67	0,0	18,53	-0,19	504,4	987,50	-6,17	-0,19	18,08	1,07	3,7	0,00	1,2
2011-11-26 18:00	309	30	72	0,0	18,63	-0,39	504,4	986,50	-5,38	-0,39	18,18	1,19	3,7	0,00	1,2
2011-11-26 18:30	278	30	74	0,0	18,73	-0,69	504,4	986,50	-5,29	-0,69	18,28	1,02	2,6	0,00	1,2
2011-11-26 19:00	341	30	76	0,0	18,83	-0,89	504,4	985,50	-5,11	-0,89	18,38	0,96	3,5	0,00	1,2
2011-11-26 19:30	254	30	76	0,0	18,93	-1,19	504,4	985,50	-5,40	-1,19	18,48	0,66	3,0	0,00	1,2
2011-11-26 20:00	261	30	79	0,0	18,93	-1,49	504,4	985,50	-5,16	-1,49	18,48	0,57	0,0	0,00	1,2
2011-11-26 20:30	263	30	80	0,0	19,03	-1,79	504,4	985,50	-5,28	-1,79	18,58	0,34	0,0	0,00	1,2
2011-11-26 21:00	262	30	81	0,0	19,13	-1,79	504,4	985,50	-5,11	-1,79	18,68	0,42	0,0	0,00	1,2
2011-11-26 21:30	263	30	82	0,0	19,13	-1,79	504,4	984,50	-4,95	-1,79	18,68	0,49	0,0	0,00	1,2
2011-11-26 22:00	262	31	82	0,0	19,23	-1,79	504,4	984,50	-4,95	-1,79	18,82	0,49	0,0	0,00	1,2
2011-11-26 22:30	262	31	83	0,0	19,23	-1,79	504,4	984,50	-4,78	-1,79	18,82	0,56	0,0	0,00	1,2
2011-11-26 23:00	262	31	84	0,0	19,23	-1,79	505,0	984,50	-4,61	-1,79	18,82	0,64	0,0	0,60	1,8
2011-11-26 23:30	260	31	85	0,0	19,13	-1,59	505,0	983,50	-4,26	-1,59	18,72	0,92	0,0	0,60	1,8
2011-11-27 00:00	262	31	87	0,0	19,03	-1,59	505,0	983,50	-3,93	-1,59	18,62	1,07	0,0	0,00	0,0
2011-11-27 00:30	260	31	88	0,0	18,93	-1,79	505,0	983,50	-3,97	-1,79	18,52	0,95	0,0	0,00	0,0
2011-11-27 01:00	261	31	88	0,0	18,73	-1,89	505,0	983,50	-4,07	-1,89	18,32	0,85	0,0	0,00	0,0
2011-11-27 01:30	260	31	88	0,0	18,63	-1,79	505,0	983,50	-3,97	-1,79	18,22	0,95	0,0	0,00	0,0
2011-11-27 02:00	261	31	88	0,0	18,53	-1,89	505,0	982,50	-4,07	-1,89	18,12	0,85	0,0	0,00	0,0
2011-11-27 02:30	260	31	88	0,0	18,43	-2,29	505,0	983,50	-4,47	-2,29	18,02	0,45	0,0	0,00	0,0
2011-11-27 03:00	262	31	89	0,0	18,33	-2,89	505,0	982,50	-4,90	-2,89	17,92	-0,08	0,0	0,00	0,0
2011-11-27 03:30	260	31	91	0,0	18,23	-2,89	505,0	982,50	-4,60	-2,89	17,82	0,09	0,0	0,00	0,0
2011-11-27 04:00	260	31	92	0,0	18,13	-2,99	505,0	982,50	-4,54	-2,99	17,72	0,07	0,0	0,00	0,0
2011-11-27 04:30	4	31	94	0,0	18,03	-2,79	505,0	981,50	-4,05	-2,79	17,62	0,43	0,0	0,00	0,0
2011-11-27 05:00	4	31	95	0,0	18,03	-3,29	505,0	981,50	-4,40	-3,29	17,62	0,01	0,0	0,00	0,0
2011-11-27 05:30	4	31	96	0,0	18,03	-3,59	505,0	981,50	-4,56	-3,59	17,62	-0,20	0,0	0,00	0,0
2011-11-27 06:00	4	31	96	0,0	17,93	-3,59	505,0	980,50	-4,56	-3,59	17,52	-0,20	0,0	0,00	0,0
2011-11-27 06:30	60	31	99	0,0	17,93	-3,29	505,0	979,50	-3,84	-3,29	17,52	0,35	0,0	0,00	0,0
2011-11-27 07:00	62	31	99	0,0	17,93	-3,29	505,0	979,50	-3,84	-3,29	17,52	0,35	0,0	0,00	0,0
2011-11-27 07:30	60	31	99	0,0	17,83	-3,29	505,0	978,50	-3,84	-3,29	17,42	0,35	0,0	0,00	0,0
2011-11-27 08:00	62	31	100	0,0	17,83	-3,19	505,0	978,50	-3,60	-3,19	17,42	0,54	0,0	0,00	0,0
2011-11-27 08:30	60	31	100	0,0	18,03	-3,09	505,0	978,50	-3,50	-3,09	17,62	0,64	0,0	0,00	0,0
2011-11-27 09:00	62	31	100	0,0	18,23	-2,89	505,0	977,49	-3,30	-2,89	17,82	0,84	0,0	0,00	0,0
2011-11-27 09:30	62	32	100	0,0	18,53	-2,79	505,0	977,49	-3,20	-2,79	18,15	0,94	0,0	0,00	0,0
2011-11-27 10:00	61	31	100	0,0	18,73	-2,59	505,0	976,49	-3,00	-2,59	18,32	1,14	0,0	0,00	0,0
2011-11-27 10:30	90	31	100	0,0	18,83	-2,69	505,0	975,49	-3,10	-2,69	18,42	1,04	0,0	0,00	0,0

Datum	Vindriktning °	Luftfukt inne Rh%	Luftfukt ute Rh%	Vindhastighet m/s	Temp inne °C	Temp ute °C	Nederb. året mm	Lufttryck Mbar	Daggpunkt °C	Kyleffekt °C	Vix inne °C	Vix ute °C	Vindby m/s	Korr lufttryck	Regn/dygn mm
2011-11-27 11:00	14	31	100	0,0	19,03	-2,69	505,0	975,49	-3,10	-2,69	18,62	1,04	0,0	0,00	0,0
2011-11-27 11:30	11	31	100	0,0	19,03	-2,89	505,0	974,49	-3,30	-2,89	18,62	0,84	1,2	0,00	0,0
2011-11-27 12:00	356	31	100	0,0	19,13	-2,79	505,0	974,49	-3,20	-2,79	18,72	0,94	1,8	0,00	0,0
2011-11-27 12:30	2	31	100	0,0	19,23	-2,79	505,0	975,49	-3,20	-2,79	18,82	0,94	0,0	0,00	0,0
2011-11-27 13:00	4	31	100	0,0	19,33	-2,79	505,0	974,49	-3,20	-2,79	18,92	0,94	0,0	0,00	0,0
2011-11-27 13:30	3	31	100	0,0	19,43	-2,69	505,0	974,49	-3,10	-2,69	19,02	1,04	0,0	0,00	0,0
2011-11-27 14:00	1	31	100	0,0	19,53	-2,59	505,0	975,49	-3,00	-2,59	19,12	1,14	0,0	0,00	0,0
2011-11-27 14:30	1	31	100	0,0	19,63	-2,59	505,0	975,49	-3,00	-2,59	19,22	1,14	0,0	0,00	0,0
2011-11-27 15:00	351	31	100	0,0	19,73	-2,69	505,0	976,49	-3,10	-2,69	19,32	1,04	0,0	0,00	0,0
2011-11-27 15:30	351	31	100	0,0	19,73	-2,89	505,0	976,49	-3,30	-2,89	19,32	0,84	0,0	0,00	0,0
2011-11-27 16:00	334	31	100	0,0	19,73	-2,99	505,0	977,49	-3,40	-2,99	19,32	0,74	0,0	0,00	0,0
2011-11-27 16:30	336	31	100	0,0	19,83	-3,19	505,0	977,49	-3,60	-3,19	19,42	0,54	0,0	0,00	0,0
2011-11-27 17:00	356	31	100	0,0	19,83	-3,49	505,0	978,50	-3,90	-3,49	19,42	0,24	0,0	0,00	0,0
2011-11-27 17:30	338	31	98	0,0	19,83	-3,39	505,0	979,50	-4,07	-3,39	19,42	0,17	1,2	0,00	0,0
2011-11-27 18:00	331	31	91	0,0	19,83	-2,79	505,0	979,50	-4,50	-2,79	19,42	0,19	1,6	0,00	0,0
2011-11-27 18:30	2	31	87	0,0	19,83	-2,49	505,0	980,50	-4,82	-2,49	19,42	0,17	3,7	0,00	0,0
2011-11-27 19:00	351	31	82	1,2	19,83	-2,29	505,0	981,50	-5,43	-2,29	19,42	-0,01	4,5	0,00	0,0
2011-11-27 19:30	330	31	81	4,3	19,83	-1,99	505,0	981,50	-5,31	-9,10	19,42	0,22	7,9	0,00	0,0
2011-11-27 20:00	4	31	76	4,5	19,83	-1,69	505,0	982,50	-5,89	-9,96	19,42	0,16	7,5	0,00	0,0
2011-11-27 20:30	322	31	71	2,2	19,83	-1,49	505,0	983,50	-6,62	-1,49	19,42	0,02	8,3	0,00	0,0
2011-11-27 21:00	331	31	72	0,0	19,83	-1,99	505,0	984,50	-6,91	-1,99	19,42	-0,41	7,3	0,00	0,0
2011-11-27 21:30	331	31	76	1,8	19,73	-2,29	505,0	985,50	-6,47	-2,29	19,32	-0,44	4,3	0,00	0,0
2011-11-27 22:00	328	31	76	0,0	19,73	-2,59	505,0	986,50	-6,76	-2,59	19,32	-0,74	3,5	0,00	0,0
2011-11-27 22:30	2	31	82	0,0	19,73	-2,79	505,6	986,50	-5,92	-2,79	19,32	-0,51	3,1	0,60	0,6
2011-11-27 23:00	335	30	84	1,6	19,63	-2,49	505,6	987,50	-5,30	-2,49	19,18	-0,06	4,5	0,60	0,6
2011-11-27 23:30	345	30	83	0,0	19,53	-2,69	505,6	987,50	-5,66	-2,69	19,08	-0,34	3,1	0,00	0,6
2011-11-28 00:00	322	31	83	2,6	19,53	-2,69	505,6	988,50	-5,66	-4,64	19,12	-0,34	4,5	0,00	0,0
2011-11-28 00:30	313	30	87	1,4	19,33	-2,59	505,6	988,50	-4,92	-2,59	18,88	0,07	5,6	0,00	0,0
2011-11-28 01:00	328	30	93	2,6	19,33	-2,59	505,6	989,50	-4,00	-4,54	18,88	0,55	4,1	0,00	0,0
2011-11-28 01:30	323	30	98	2,2	19,33	-2,39	505,6	989,50	-3,08	-2,39	18,88	1,17	4,1	0,00	0,0
2011-11-28 02:00	337	30	100	2,4	19,23	-2,39	505,6	990,50	-2,80	-4,33	18,78	1,34	3,0	0,00	0,0
2011-11-28 02:30	302	30	93	1,2	19,13	-2,19	505,6	990,50	-3,61	-2,19	18,68	0,95	6,9	0,00	0,0
2011-11-28 03:00	334	30	91	2,4	19,13	-2,29	505,6	990,50	-4,00	-4,22	18,68	0,69	4,5	0,00	0,0
2011-11-28 03:30	320	30	92	2,8	19,03	-2,19	505,6	991,50	-3,75	-5,42	18,58	0,87	5,2	0,00	0,0
2011-11-28 04:00	277	30	88	0,0	19,03	-1,99	505,6	991,50	-4,17	-1,99	18,58	0,75	4,5	0,00	0,0
2011-11-28 04:30	339	30	83	1,6	18,93	-1,89	505,6	991,50	-4,88	-1,89	18,48	0,46	5,4	0,00	0,0
2011-11-28 05:00	306	30	82	3,7	18,83	-1,79	505,6	991,50	-4,95	-7,57	18,38	0,49	6,9	0,00	0,0
2011-11-28 05:30	323	30	83	5,2	18,73	-1,69	505,6	991,50	-4,68	-10,66	18,28	0,66	6,9	0,00	0,0
2011-11-28 06:00	264	30	89	2,2	18,53	-1,39	505,6	991,50	-3,42	-1,39	18,08	1,43	7,7	0,00	0,0
2011-11-28 06:30	343	30	88	4,7	18,33	-1,29	505,6	992,50	-3,48	-9,47	17,88	1,45	8,1	0,00	0,0
2011-11-28 07:00	111	30	84	1,4	18,23	-1,09	505,6	992,50	-3,93	-1,09	17,78	1,34	6,4	0,00	0,0
2011-11-28 07:30	313	30	86	3,0	18,13	-0,99	505,6	992,50	-3,51	-4,11	17,68	1,59	6,4	0,00	0,0
2011-11-28 08:00	308	30	81	3,1	18,03	-0,69	505,6	993,50	-4,04	-3,78	17,58	1,52	6,8	0,00	0,0
2011-11-28 08:30	334	30	79	4,5	18,03	-0,59	505,6	993,50	-4,29	-8,60	17,58	1,47	7,7	0,00	0,0
2011-11-28 09:00	324	30	79	3,3	18,13	-0,39	505,6	993,50	-4,10	-4,70	17,68	1,67	9,0	0,00	0,0
2011-11-28 09:30	303	30	78	3,0	18,23	-0,19	505,6	993,50	-4,08	-3,24	17,78	1,80	8,1	0,00	0,0

Datum	Vindriktning	Luftfukt inne	Luftfukt ute	Vindhastighet	Temp inne	Temp ute	Nederb. året	Lufttryck	Daggpunkt	Kyleffekt	Vix inne	Vix ute	Vindby	Korr lufttryck	Regn/dygn
	°	Rh%	Rh%	m/s	°C	°C	mm	Mbar	°C	°C	°C	°C	m/s		mm
2011-11-28 10:00	303	30	75	3,5	18,33	0,21	505,6	994,50	-4,24	-4,02	17,88	1,99	8,3	0,00	0,0
2011-11-28 10:30	321	29	74	5,0	18,43	0,72	506,2	995,50	-3,94	-7,64	17,94	2,42	9,6	0,60	0,6
2011-11-28 11:00	276	29	92	4,1	18,63	-0,19	506,2	995,50	-1,78	-6,94	18,14	2,87	9,8	0,60	0,6
2011-11-28 11:30	331	29	100	3,9	18,73	-0,59	506,2	996,50	-1,00	-6,17	18,24	3,14	7,5	0,00	0,6
2011-11-28 12:00	327	29	100	5,2	18,83	-0,49	506,2	997,50	-0,90	-9,15	18,34	3,24	6,2	0,00	0,6
2011-11-28 12:30	318	29	100	3,0	18,93	-0,19	506,2	998,51	-0,60	-3,24	18,44	3,54	7,7	0,00	0,6
2011-11-28 13:00	325	29	93	4,1	19,03	-0,19	506,2	998,51	-1,63	-6,94	18,54	2,95	7,3	0,00	0,6
2011-11-28 13:30	334	29	88	3,9	19,03	0,01	506,2	999,51	-2,20	-5,47	18,54	2,75	6,6	0,00	0,6
2011-11-28 14:00	351	29	86	1,4	19,13	0,11	506,2	1000,51	-2,43	0,11	18,64	2,69	7,5	0,00	0,6
2011-11-28 14:30	356	29	84	0,0	19,13	0,01	506,2	1000,51	-2,86	0,01	18,64	2,44	4,9	0,00	0,6
2011-11-28 15:00	340	30	83	1,6	19,23	0,01	506,2	1000,51	-3,02	0,01	18,78	2,37	4,3	0,00	0,6
2011-11-28 15:30	4	30	85	0,0	19,33	-0,19	506,8	1001,51	-2,89	-0,19	18,88	2,32	2,4	0,60	1,2
2011-11-28 16:00	341	30	86	0,0	19,43	-0,39	506,8	1001,51	-2,92	-0,39	18,98	2,19	1,2	0,60	1,2
2011-11-28 16:30	351	30	83	0,0	19,43	-0,29	506,8	1001,51	-3,31	-0,29	18,98	2,07	2,8	0,00	1,2
2011-11-28 17:00	325	30	83	0,0	19,53	-0,49	506,8	1001,51	-3,51	-0,49	19,08	1,87	2,6	0,00	1,2
2011-11-28 17:30	351	30	85	0,0	19,53	-0,79	506,8	1001,51	-3,47	-0,79	19,08	1,72	2,2	0,00	1,2
2011-11-28 18:00	346	30	87	0,0	19,53	-0,89	506,8	1001,51	-3,25	-0,89	19,08	1,77	2,8	0,00	1,2
2011-11-28 18:30	351	30	88	0,0	19,63	-1,19	506,8	1001,51	-3,38	-1,19	19,18	1,55	1,2	0,00	1,2
2011-11-28 19:00	356	30	89	0,0	19,63	-1,19	506,8	1002,51	-3,23	-1,19	19,18	1,63	0,0	0,00	1,2
2011-11-28 19:30	147	30	90	0,0	19,73	-0,99	506,8	1002,51	-2,88	-0,99	19,28	1,91	1,2	0,00	1,2
2011-11-28 20:00	145	30	90	0,0	19,73	-0,79	506,8	1002,51	-2,68	-0,79	19,28	2,11	0,0	0,00	1,2
2011-11-28 20:30	146	30	89	0,0	19,73	-0,89	506,8	1002,51	-2,93	-0,89	19,28	1,93	0,0	0,00	1,2
2011-11-28 21:00	157	30	88	1,2	19,83	-0,79	506,8	1002,51	-2,99	-0,79	19,38	1,95	2,2	0,00	1,2
2011-11-28 21:30	148	30	88	1,2	19,83	-0,69	506,8	1002,51	-2,89	-0,69	19,38	2,05	2,6	0,00	1,2
2011-11-28 22:00	132	30	89	0,0	19,83	-0,79	506,8	1002,51	-2,83	-0,79	19,38	2,03	3,5	0,00	1,2
2011-11-28 22:30	114	30	88	0,0	19,83	-0,39	506,8	1002,51	-2,60	-0,39	19,38	2,35	3,3	0,00	1,2
2011-11-28 23:00	130	30	87	1,4	19,83	-0,29	506,8	1002,51	-2,66	-0,29	19,38	2,37	2,6	0,00	1,2
2011-11-28 23:30	119	30	87	1,2	19,83	-0,39	506,8	1002,51	-2,76	-0,39	19,38	2,27	2,8	0,00	1,2
2011-11-29 00:00	154	30	88	0,0	19,93	-0,69	506,8	1002,51	-2,89	-0,69	19,48	2,05	2,4	0,00	0,0
2011-11-29 00:30	113	30	90	0,0	19,93	-0,59	506,8	1002,51	-2,48	-0,59	19,48	2,31	1,2	0,00	0,0
2011-11-29 01:00	99	30	90	0,0	19,93	-0,39	506,8	1001,51	-2,28	-0,39	19,48	2,51	1,2	0,00	0,0
2011-11-29 01:30	93	30	88	0,0	19,93	-0,29	506,8	1001,51	-2,50	-0,29	19,48	2,45	1,4	0,00	0,0
2011-11-29 02:00	104	30	88	0,0	19,93	-0,29	506,8	1001,51	-2,50	-0,29	19,48	2,45	2,2	0,00	0,0
2011-11-29 02:30	106	30	87	0,0	19,93	-0,29	506,8	1001,51	-2,66	-0,29	19,48	2,37	1,4	0,00	0,0
2011-11-29 03:00	111	30	89	0,0	19,93	-0,69	506,8	1001,51	-2,74	-0,69	19,48	2,13	1,8	0,00	0,0
2011-11-29 03:30	112	30	88	0,0	19,93	-0,79	506,8	1000,51	-2,99	-0,79	19,48	1,95	1,8	0,00	0,0
2011-11-29 04:00	118	30	88	1,2	20,03	-0,99	506,8	1000,51	-3,19	-0,99	19,58	1,75	2,8	0,00	0,0
2011-11-29 04:30	100	30	90	0,0	20,03	-1,59	506,8	1000,51	-3,47	-1,59	19,58	1,31	2,0	0,00	0,0
2011-11-29 05:00	86	30	90	0,0	19,93	-1,49	506,8	999,51	-3,37	-1,49	19,48	1,41	2,0	0,00	0,0
2011-11-29 05:30	115	30	90	0,0	19,93	-1,59	506,8	999,51	-3,47	-1,59	19,48	1,31	3,0	0,00	0,0
2011-11-29 06:00	113	31	91	0,0	19,93	-1,49	506,8	999,51	-3,21	-1,49	19,52	1,49	2,4	0,00	0,0
2011-11-29 06:30	109	31	90	0,0	19,93	-1,29	506,8	999,51	-3,17	-1,29	19,52	1,61	2,8	0,00	0,0
2011-11-29 07:00	104	31	90	0,0	19,93	-1,49	506,8	998,51	-3,37	-1,49	19,52	1,41	3,7	0,00	0,0
2011-11-29 07:30	91	31	91	0,0	19,93	-1,69	506,8	998,51	-3,41	-1,69	19,52	1,29	1,8	0,00	0,0
2011-11-29 08:00	109	31	93	0,0	19,93	-2,19	506,8	998,51	-3,61	-2,19	19,52	0,95	3,3	0,00	0,0
2011-11-29 08:30	113	30	95	1,8	19,93	-2,59	507,4	998,51	-3,71	-2,59	19,48	0,71	3,0	0,60	0,6

Datum	Vindriktning °	Luftfukt inne Rh%	Luftfukt ute Rh%	Vindhastighet m/s	Temp inne °C	Temp ute °C	Nederb. året mm	Lufttryck Mbar	Daggpunkt °C	Kyleffekt °C	Vix inne °C	Vix ute °C	Vindby m/s	Korr lufttryck	Regn/dygn mm
2011-11-29 09:00	90	31	97	0,0	19,93	-2,19	507,4	997,50	-3,02	-2,19	19,52	1,28	2,8	0,60	0,6
2011-11-29 09:30	99	31	98	2,2	20,03	-2,09	507,4	997,50	-2,78	-2,09	19,62	1,47	2,6	0,00	0,6
2011-11-29 10:00	119	31	100	2,6	20,03	-1,79	507,4	997,50	-2,20	-3,69	19,62	1,94	4,5	0,00	0,6
2011-11-29 10:30	118	31	100	0,0	20,13	-1,59	507,4	997,50	-2,00	-1,59	19,72	2,14	3,5	0,00	0,6
2011-11-29 11:00	124	31	100	1,8	20,23	-1,29	507,4	996,50	-1,70	-1,29	19,82	2,44	3,1	0,00	0,6
2011-11-29 11:30	121	31	100	2,6	20,33	-0,89	508,0	996,50	-1,30	-2,74	19,92	2,84	3,7	0,60	1,2
2011-11-29 12:00	123	31	100	2,0	20,33	-0,39	508,0	996,50	-0,80	-0,39	19,92	3,34	3,1	0,60	1,2
2011-11-29 12:30	133	31	100	3,7	20,33	0,21	508,0	995,50	-0,21	-5,24	19,92	3,94	5,8	0,00	1,2
2011-11-29 13:00	138	31	100	5,4	20,33	0,41	508,0	994,50	-0,01	-8,67	19,92	4,14	7,7	0,00	1,2
2011-11-29 13:30	148	31	100	5,4	20,23	0,51	509,2	994,50	0,09	-8,54	19,82	4,24	8,1	1,20	2,4
2011-11-29 14:00	129	31	100	6,4	20,23	0,61	509,2	994,50	0,19	-9,71	19,82	4,34	8,9	1,20	2,4
2011-11-29 14:30	116	31	100	3,7	20,23	0,72	511,6	993,50	0,29	-4,65	19,82	4,44	7,3	2,40	4,8
2011-11-29 15:00	107	31	100	3,1	20,23	0,92	511,6	993,50	0,49	-2,03	19,82	4,64	6,2	2,40	4,8
2011-11-29 15:30	128	31	100	2,8	20,23	1,02	511,6	993,50	0,59	-1,93	19,82	4,75	5,6	0,00	4,8
2011-11-29 16:00	117	31	100	0,0	20,23	1,02	511,6	993,50	0,59	1,02	19,82	4,75	4,1	0,00	4,8
2011-11-29 16:30	105	31	100	3,0	20,33	1,22	511,6	992,50	0,79	-1,71	19,92	4,95	3,9	0,00	4,8
2011-11-29 17:00	138	31	100	2,8	20,33	1,72	511,6	992,50	1,29	-1,16	19,92	5,45	5,4	0,00	4,8
2011-11-29 17:30	122	31	100	5,2	20,33	1,92	511,6	992,50	1,49	-6,12	19,92	5,65	6,2	0,00	4,8
2011-11-29 18:00	136	31	100	5,4	20,33	2,32	511,6	991,50	1,89	-6,24	19,92	6,05	6,6	0,00	4,8
2011-11-29 18:30	129	31	100	3,7	20,33	2,42	512,8	991,50	1,99	-2,67	19,92	6,15	7,1	1,20	6,0
2011-11-29 19:00	160	31	100	6,0	20,33	2,62	512,8	990,50	2,19	-6,46	19,92	6,35	6,0	1,20	6,0
2011-11-29 19:30	137	31	100	4,3	20,33	2,82	512,8	990,50	2,39	-3,32	19,92	6,55	6,0	0,00	6,0
2011-11-29 20:00	141	31	100	4,5	20,33	3,02	512,8	989,50	2,59	-4,14	19,92	6,75	6,4	0,00	6,0
2011-11-29 20:30	121	31	100	5,6	20,33	3,62	512,8	989,50	3,19	-4,57	19,92	7,35	8,9	0,00	6,0
2011-11-29 21:00	116	31	100	2,2	20,33	3,62	512,8	989,50	3,19	3,62	19,92	7,35	8,1	0,00	6,0
2011-11-29 21:30	140	31	100	5,2	20,33	3,62	512,8	989,50	3,19	-3,98	19,92	7,35	6,9	0,00	6,0
2011-11-29 22:00	160	31	100	5,8	20,33	3,92	512,8	988,50	3,49	-4,19	19,92	7,65	10,9	0,00	6,0
2011-11-29 22:30	171	31	100	5,0	20,33	4,42	512,8	987,50	3,98	-2,98	19,92	8,15	11,7	0,00	6,0
2011-11-29 23:00	163	31	100	5,0	20,23	4,42	512,8	987,50	3,98	-2,98	19,82	8,15	8,7	0,00	6,0
2011-11-29 23:30	179	31	100	3,7	20,13	4,92	512,8	987,50	4,48	0,25	19,72	8,65	9,2	0,00	6,0
2011-11-30 00:00	147	31	100	8,7	20,13	5,12	512,8	987,50	4,68	-6,39	19,72	8,85	9,6	0,00	0,0
2011-11-30 00:30	189	31	99	6,0	20,13	5,42	512,8	986,50	4,83	-2,82	19,72	9,06	9,8	0,00	0,0
2011-11-30 01:00	152	31	96	7,5	20,03	5,72	514,0	986,50	4,68	-4,06	19,62	9,11	11,9	1,20	1,2
2011-11-30 01:30	174	31	96	4,3	19,93	5,72	515,8	986,50	4,68	0,17	19,52	9,11	12,7	3,00	3,0
2011-11-30 02:00	169	32	100	4,3	19,93	5,12	515,8	986,50	4,68	-0,55	19,56	8,85	8,7	1,80	3,0
2011-11-30 02:30	162	32	100	6,8	20,03	5,32	515,8	985,50	4,88	-4,10	19,66	9,05	11,1	0,00	3,0
2011-11-30 03:00	117	32	100	6,9	20,03	5,22	515,8	984,50	4,78	-4,24	19,66	8,95	11,3	0,00	3,0
2011-11-30 03:30	142	32	100	3,7	20,03	5,22	515,8	984,50	4,78	0,60	19,66	8,95	10,4	0,00	3,0
2011-11-30 04:00	166	32	99	7,5	20,03	5,32	515,8	983,50	4,73	-4,60	19,66	8,96	10,9	0,00	3,0
2011-11-30 04:30	140	32	99	6,8	20,03	5,42	515,8	983,50	4,83	-3,97	19,66	9,06	10,0	0,00	3,0
2011-11-30 05:00	141	32	98	5,4	20,03	5,32	515,8	983,50	4,58	-2,40	19,66	8,88	8,5	0,00	3,0
2011-11-30 05:30	113	32	98	3,9	20,03	5,32	515,8	983,50	4,58	0,72	19,66	8,88	7,1	0,00	3,0
2011-11-30 06:00	335	32	91	2,8	20,13	3,42	515,8	983,50	1,62	0,70	19,76	6,39	6,8	0,00	3,0
2011-11-30 06:30	340	32	99	1,8	20,13	2,02	517,6	984,50	1,45	2,02	19,76	5,66	4,9	1,80	4,8
2011-11-30 07:00	335	32	100	2,8	20,13	1,82	517,6	985,50	1,39	-1,05	19,76	5,55	4,1	1,80	4,8
2011-11-30 07:30	333	32	100	0,0	20,13	1,72	518,2	985,50	1,29	1,72	19,76	5,45	2,6	0,60	5,4

Datum	Vindriktning °	Luftfukt inne Rh%	Luftfukt ute Rh%	Vindhastighet m/s	Temp inne °C	Temp ute °C	Nederb. året mm	Lufttryck Mbar	Daggpunkt °C	Kyleffekt °C	Vix inne °C	Vix ute °C	Vindby m/s	Korr lufttryck	Regn/dygn mm
2011-11-30 08:00	318	32	100	0,0	20,13	1,42	518,2	986,50	0,99	1,42	19,76	5,15	1,8	0,60	5,4
2011-11-30 08:30	261	32	100	0,0	20,13	1,32	518,2	986,50	0,89	1,32	19,76	5,05	1,2	0,00	5,4
2011-11-30 09:00	255	32	100	0,0	20,13	1,32	518,2	986,50	0,89	1,32	19,76	5,05	0,0	0,00	5,4
2011-11-30 09:30	261	32	100	0,0	20,13	1,12	518,2	987,50	0,69	1,12	19,76	4,85	1,4	0,00	5,4
2011-11-30 10:00	180	32	100	0,0	20,13	1,12	518,2	987,50	0,69	1,12	19,76	4,85	2,8	0,00	5,4
2011-11-30 10:30	193	32	100	0,0	20,13	1,02	518,2	987,50	0,59	1,02	19,76	4,75	1,6	0,00	5,4
2011-11-30 11:00	184	32	100	1,4	20,03	0,92	518,2	987,50	0,49	0,92	19,66	4,64	2,6	0,00	5,4
2011-11-30 11:30	185	32	100	1,2	20,03	0,72	518,2	988,50	0,29	0,72	19,66	4,44	2,2	0,00	5,4
2011-11-30 12:00	189	32	100	1,2	19,93	0,92	518,2	988,50	0,49	0,92	19,56	4,64	2,8	0,00	5,4
2011-11-30 12:30	181	32	100	0,0	19,83	1,22	518,2	989,50	0,79	1,22	19,46	4,95	3,9	0,00	5,4
2011-11-30 13:00	196	31	100	2,0	19,73	1,32	518,2	990,50	0,89	1,32	19,32	5,05	4,3	0,00	5,4
2011-11-30 13:30	177	31	100	1,4	19,63	1,22	518,2	990,50	0,79	1,22	19,22	4,95	4,3	0,00	5,4
2011-11-30 14:00	193	31	100	0,0	19,63	1,32	518,2	990,50	0,89	1,32	19,22	5,05	3,7	0,00	5,4
2011-11-30 14:30	222	31	100	0,0	19,53	1,22	518,2	991,50	0,79	1,22	19,12	4,95	2,0	0,00	5,4
2011-11-30 15:00	217	31	100	0,0	19,53	0,72	518,2	992,50	0,29	0,72	19,12	4,44	1,4	0,00	5,4
2011-11-30 15:30	172	31	100	0,0	19,53	0,61	518,2	993,50	0,19	0,61	19,12	4,34	1,8	0,00	5,4
2011-11-30 16:00	191	32	100	1,2	19,53	0,31	519,4	994,50	-0,11	0,31	19,16	4,04	3,9	1,20	6,6
2011-11-30 16:30	276	32	100	0,0	19,53	0,31	519,4	994,50	-0,11	0,31	19,16	4,04	2,6	1,20	6,6
2011-11-30 17:00	253	31	100	0,0	19,43	0,31	519,4	995,50	-0,11	0,31	19,02	4,04	3,3	0,00	6,6
2011-11-30 17:30	253	31	96	1,2	19,43	0,11	519,4	996,50	-0,88	0,11	19,02	3,50	3,1	0,00	6,6
2011-11-30 18:00	295	31	93	1,2	19,33	0,21	519,4	996,50	-1,23	0,21	18,92	3,35	3,5	0,00	6,6
2011-11-30 18:30	275	31	93	0,0	19,33	-0,29	519,4	997,50	-1,73	-0,29	18,92	2,85	2,2	0,00	6,6
2011-11-30 19:00	274	31	94	0,0	19,33	-0,39	519,4	997,50	-1,67	-0,39	18,92	2,83	2,0	0,00	6,6
2011-11-30 19:30	266	31	93	0,0	19,33	-0,29	519,4	998,51	-1,73	-0,29	18,92	2,85	2,0	0,00	6,6
2011-11-30 20:00	242	31	92	0,0	19,33	-0,09	519,4	998,51	-1,68	-0,09	18,92	2,97	1,8	0,00	6,6
2011-11-30 20:30	220	31	92	0,0	19,33	-0,09	519,4	999,51	-1,68	-0,09	18,92	2,97	1,6	0,00	6,6
2011-11-30 21:00	181	31	92	0,0	19,33	-0,39	519,4	999,51	-1,98	-0,39	18,92	2,67	2,0	0,00	6,6
2011-11-30 21:30	181	31	92	0,0	19,33	-0,59	519,4	999,51	-2,17	-0,59	18,92	2,47	2,4	0,00	6,6
2011-11-30 22:00	176	31	93	0,0	19,33	-0,69	519,4	999,51	-2,12	-0,69	18,92	2,45	3,0	0,00	6,6
2011-11-30 22:30	168	31	92	1,4	19,33	-0,59	519,4	999,51	-2,17	-0,59	18,92	2,47	4,1	0,00	6,6
2011-11-30 23:00	114	31	92	0,0	19,33	-0,79	519,4	999,51	-2,37	-0,79	18,92	2,27	3,7	0,00	6,6
2011-11-30 23:30	151	31	93	0,0	19,33	-0,99	519,4	999,51	-2,42	-0,99	18,92	2,15	3,1	0,00	6,6
2011-12-01 00:00	116	31	93	1,6	19,33	-1,19	519,4	999,51	-2,62	-1,19	18,92	1,95	3,1	0,00	0,0
2011-12-01 00:30	153	31	96	4,5	19,43	-1,89	519,4	998,51	-2,87	-10,21	19,02	1,50	6,6	0,00	0,0
2011-12-01 01:00	113	31	92	2,6	19,33	-0,89	519,4	999,51	-2,47	-2,74	18,92	2,17	7,3	0,00	0,0
2011-12-01 01:30	134	31	92	3,5	19,33	-1,19	519,4	998,51	-2,77	-5,60	18,92	1,87	6,8	0,00	0,0
2011-12-01 02:00	161	31	92	4,3	19,33	-1,09	519,4	998,51	-2,67	-8,02	18,92	1,97	7,1	0,00	0,0
2011-12-01 02:30	150	31	91	4,7	19,33	-0,89	519,4	997,50	-2,62	-8,97	18,92	2,09	6,6	0,00	0,0
2011-12-01 03:00	152	31	89	5,0	19,33	-0,79	519,4	997,50	-2,83	-9,52	18,92	2,03	8,1	0,00	0,0
2011-12-01 03:30	151	31	88	3,7	19,33	-0,79	519,4	997,50	-2,99	-6,40	18,92	1,95	8,1	0,00	0,0
2011-12-01 04:00	159	31	88	6,9	19,23	-0,39	519,4	996,50	-2,60	-11,75	18,82	2,35	8,1	0,00	0,0
2011-12-01 04:30	138	31	87	6,6	19,13	0,11	519,4	996,50	-2,27	-10,37	18,72	2,77	8,1	0,00	0,0
2011-12-01 05:00	157	31	86	4,3	19,03	0,41	519,4	995,50	-2,13	-6,21	18,62	2,99	9,0	0,00	0,0
2011-12-01 05:30	162	31	86	6,0	18,93	0,51	519,4	995,50	-2,04	-9,19	18,52	3,09	9,6	0,00	0,0
2011-12-01 06:00	144	31	87	5,2	18,93	0,61	519,4	994,50	-1,78	-7,76	18,52	3,27	9,0	0,00	0,0
2011-12-01 06:30	181	30	88	4,3	18,83	0,92	519,4	994,50	-1,32	-5,61	18,38	3,65	8,1	0,00	0,0

Datum	Vindriktning °	Luftfukt inne Rh%	Luftfukt ute Rh%	Vindhastighet m/s	Temp inne °C	Temp ute °C	Nederb. året mm	Lufttryck Mbar	Daggpunkt °C	Kyleffekt °C	Vix inne °C	Vix ute °C	Vindby m/s	Korr lufttryck	Regn/dygn mm
2011-12-01 07:00	152	30	88	4,7	18,83	1,32	519,4	994,50	-0,93	-6,25	18,38	4,05	9,6	0,00	0,0
2011-12-01 07:30	188	31	90	6,4	18,83	1,52	519,4	993,50	-0,41	-8,52	18,42	4,41	7,9	0,00	0,0
2011-12-01 08:00	155	30	89	6,2	18,83	1,82	519,4	993,50	-0,28	-7,50	18,38	4,63	9,6	0,00	0,0
2011-12-01 08:30	140	30	90	4,7	18,83	1,92	519,4	992,50	-0,02	-5,50	18,38	4,81	7,9	0,00	0,0
2011-12-01 09:00	135	31	91	2,4	18,83	2,02	519,4	992,50	0,24	0,32	18,42	4,99	6,9	0,00	0,0
2011-12-01 09:30	154	31	92	3,1	18,93	2,02	520,0	992,50	0,39	-0,83	18,52	5,07	5,4	0,60	0,6
2011-12-01 10:00	164	31	92	4,5	18,93	2,42	520,0	991,50	0,79	-4,88	18,52	5,47	8,3	0,60	0,6
2011-12-01 10:30	163	31	93	3,9	18,93	2,52	520,0	991,50	1,04	-2,55	18,52	5,65	8,1	0,00	0,6
2011-12-01 11:00	152	31	94	5,0	18,93	2,62	520,0	990,50	1,30	-5,24	18,52	5,84	7,5	0,00	0,6
2011-12-01 11:30	158	31	94	4,9	18,93	2,92	520,0	990,50	1,59	-4,26	18,52	6,14	9,0	0,00	0,6
2011-12-01 12:00	144	31	92	6,8	18,93	3,32	520,0	989,50	1,68	-6,79	18,52	6,37	10,6	0,00	0,6
2011-12-01 12:30	133	31	92	6,6	18,83	3,52	520,0	988,50	1,88	-5,88	18,42	6,57	9,2	0,00	0,6
2011-12-01 13:00	169	31	91	7,3	18,83	3,42	520,0	987,50	1,62	-7,19	18,42	6,39	9,8	0,00	0,6
2011-12-01 13:30	167	31	86	5,6	18,73	3,62	520,0	986,50	1,00	-4,57	18,32	6,20	11,7	0,00	0,6
2011-12-01 14:00	175	31	78	7,5	18,73	3,82	520,0	985,50	-0,21	-6,64	18,32	5,80	11,5	0,00	0,6
2011-12-01 14:30	176	31	76	8,3	18,63	3,72	521,8	985,50	-0,67	-7,84	18,22	5,56	12,8	1,80	2,4
2011-12-01 15:00	159	31	73	4,3	18,63	3,52	521,8	984,50	-1,44	-2,48	18,22	5,16	13,2	1,80	2,4
2011-12-01 15:30	155	31	74	5,8	18,63	3,32	521,8	984,50	-1,44	-4,96	18,22	5,03	11,5	0,00	2,4
2011-12-01 16:00	177	31	74	4,3	18,53	3,22	521,8	983,50	-1,53	-2,84	18,12	4,93	10,0	0,00	2,4
2011-12-01 16:30	168	31	76	7,1	18,53	3,02	521,8	982,50	-1,35	-7,19	18,12	4,86	10,9	0,00	2,4
2011-12-01 17:00	145	31	79	6,0	18,53	2,92	521,8	981,50	-0,90	-6,07	18,12	4,98	10,8	0,00	2,4
2011-12-01 17:30	155	31	82	7,3	18,53	2,72	521,8	980,50	-0,56	-8,14	18,12	4,99	11,9	0,00	2,4
2011-12-01 18:00	156	31	89	4,7	18,53	2,42	523,0	979,50	0,32	-4,88	18,12	5,23	10,9	1,20	3,6
2011-12-01 18:30	173	31	91	6,8	18,73	2,32	528,4	978,50	0,53	-8,13	18,32	5,29	13,2	6,60	9,0
2011-12-01 19:00	167	31	91	5,8	18,93	2,42	529,0	978,50	0,63	-6,11	18,52	5,39	12,3	6,00	9,6
2011-12-01 19:30	166	31	90	7,1	19,13	2,02	529,0	978,50	0,08	-8,53	18,72	4,91	9,0	0,60	9,6
2011-12-01 20:00	156	31	90	7,9	19,33	1,92	529,0	977,49	-0,02	-9,79	18,92	4,81	10,4	0,00	9,6
2011-12-01 20:30	147	30	86	5,6	19,53	1,92	529,0	977,49	-0,66	-6,75	19,08	4,49	10,2	0,00	9,6
2011-12-01 21:00	164	30	81	4,5	19,73	2,02	529,0	977,49	-1,42	-5,38	19,28	4,22	8,3	0,00	9,6
2011-12-01 21:30	151	30	73	6,0	19,83	2,22	529,0	977,49	-2,69	-6,98	19,38	3,86	7,3	0,00	9,6
2011-12-01 22:00	179	30	66	3,9	19,93	2,72	529,0	977,49	-3,62	-2,32	19,48	3,91	8,1	0,00	9,6
2011-12-01 22:30	187	30	76	2,8	19,93	2,22	529,0	977,49	-2,12	-0,61	19,48	4,06	6,9	0,00	9,6
2011-12-01 23:00	191	30	81	4,3	20,03	1,82	529,0	977,49	-1,61	-4,53	19,58	4,02	6,9	0,00	9,6
2011-12-01 23:30	301	30	79	2,4	20,03	2,12	529,0	977,49	-1,67	0,42	19,58	4,17	7,3	0,00	9,6
2011-12-02 00:00	321	30	89	5,6	19,93	2,02	529,0	978,50	-0,08	-6,62	19,48	4,83	7,5	0,00	0,0
2011-12-02 00:30	265	30	88	2,4	19,93	1,92	529,0	979,50	-0,34	0,21	19,48	4,65	8,1	0,00	0,0
2011-12-02 01:00	326	30	79	7,5	19,93	1,92	529,0	979,50	-1,87	-9,22	19,48	3,97	8,5	0,00	0,0
2011-12-02 01:30	334	30	76	2,2	19,83	1,72	529,0	980,50	-2,60	1,72	19,38	3,56	8,9	0,00	0,0
2011-12-02 02:00	342	29	73	2,6	19,83	1,42	529,0	980,50	-3,46	-0,31	19,34	3,06	7,5	0,00	0,0
2011-12-02 02:30	306	29	71	5,0	19,73	1,22	529,0	981,50	-4,04	-7,01	19,24	2,72	7,5	0,00	0,0
2011-12-02 03:00	278	29	71	2,4	19,73	0,82	529,0	981,50	-4,42	-0,95	19,24	2,32	5,4	0,00	0,0
2011-12-02 03:30	190	29	70	1,4	19,73	0,61	529,0	981,50	-4,81	0,61	19,24	2,06	4,3	0,00	0,0
2011-12-02 04:00	273	29	68	2,2	19,63	0,72	529,0	982,50	-5,11	0,72	19,14	2,03	5,8	0,00	0,0
2011-12-02 04:30	319	29	70	2,4	19,53	0,72	529,0	982,50	-4,71	-1,05	19,04	2,16	6,0	0,00	0,0
2011-12-02 05:00	272	29	70	2,8	19,53	0,82	529,0	982,50	-4,62	-2,14	19,04	2,26	5,6	0,00	0,0
2011-12-02 05:30	222	29	72	1,2	19,43	0,51	529,0	982,50	-4,51	0,51	18,94	2,09	4,9	0,00	0,0

Datum	Vindriktning	Luftfukt inne	Luftfukt ute	Vindhastighet	Temp inne	Temp ute	Nederb. året	Lufttryck	Daggpunkt	Kyleffekt	Vix inne	Vix ute	Vindby	Korr lufttryck	Regn/dygn
	°	Rh%	Rh%	m/s	°C	°C	mm	Mbar	°C	°C	°C	°C	m/s		mm
2011-12-02 06:00	268	29	79	1,6	19,53	0,41	529,0	982,50	-3,32	0,41	19,04	2,47	5,2	0,00	0,0
2011-12-02 06:30	320	29	84	0,0	19,53	0,11	529,0	983,50	-2,76	0,11	19,04	2,54	5,0	0,00	0,0
2011-12-02 07:00	274	29	84	0,0	19,53	0,21	529,0	983,50	-2,66	0,21	19,04	2,64	4,1	0,00	0,0
2011-12-02 07:30	306	29	86	0,0	19,63	0,11	529,0	984,50	-2,43	0,11	19,14	2,69	3,5	0,00	0,0
2011-12-02 08:00	302	29	87	0,0	19,63	0,01	529,0	984,50	-2,36	0,01	19,14	2,67	3,9	0,00	0,0
2011-12-02 08:30	320	29	89	2,8	19,63	0,11	529,0	985,50	-1,95	-2,91	19,14	2,93	4,1	0,00	0,0
2011-12-02 09:00	280	29	95	1,8	19,53	-0,09	529,0	985,50	-1,23	-0,09	19,04	3,22	5,4	0,00	0,0
2011-12-02 09:30	310	29	94	0,0	19,43	-0,19	529,0	986,50	-1,48	-0,19	18,94	3,03	3,9	0,00	0,0
2011-12-02 10:00	329	29	91	0,0	19,43	-0,09	529,0	986,50	-1,83	-0,09	18,94	2,89	3,5	0,00	0,0
2011-12-02 10:30	309	29	87	1,2	19,33	0,01	529,0	986,50	-2,36	0,01	18,84	2,67	4,3	0,00	0,0
2011-12-02 11:00	329	29	87	0,0	19,33	0,01	529,0	986,50	-2,36	0,01	18,84	2,67	4,5	0,00	0,0
2011-12-02 11:30	344	29	87	2,6	19,23	0,11	529,0	987,50	-2,27	-1,69	18,74	2,77	4,1	0,00	0,0
2011-12-02 12:00	264	29	87	0,0	19,23	0,11	529,0	987,50	-2,27	0,11	18,74	2,77	4,7	0,00	0,0
2011-12-02 12:30	351	29	86	2,8	19,23	0,11	529,0	987,50	-2,43	-2,91	18,74	2,69	5,0	0,00	0,0
2011-12-02 13:00	284	29	85	0,0	19,13	-0,19	529,0	987,50	-2,89	-0,19	18,64	2,32	6,0	0,00	0,0
2011-12-02 13:30	341	29	86	2,0	19,03	-0,39	529,0	987,50	-2,92	-0,39	18,54	2,19	5,2	0,00	0,0
2011-12-02 14:00	327	29	83	1,6	19,03	-0,29	529,0	987,50	-3,31	-0,29	18,54	2,07	3,9	0,00	0,0
2011-12-02 14:30	265	29	85	0,0	18,93	-0,59	529,0	987,50	-3,28	-0,59	18,44	1,92	3,3	0,00	0,0
2011-12-02 15:00	331	29	87	5,2	18,93	-1,09	529,0	987,50	-3,44	-9,90	18,44	1,57	5,2	0,00	0,0
2011-12-02 15:30	318	29	85	2,2	18,73	-1,09	529,0	987,50	-3,77	-1,09	18,24	1,42	5,2	0,00	0,0
2011-12-02 16:00	324	29	88	2,4	18,63	-1,39	529,0	988,50	-3,58	-3,27	18,14	1,35	5,0	0,00	0,0
2011-12-02 16:30	356	29	90	0,0	18,73	-1,49	529,0	988,50	-3,37	-1,49	18,24	1,41	3,7	0,00	0,0
2011-12-02 17:00	294	29	89	2,4	18,73	-1,49	529,0	988,50	-3,52	-3,38	18,24	1,33	4,9	0,00	0,0
2011-12-02 17:30	336	29	89	1,6	18,83	-1,79	529,0	988,50	-3,82	-1,79	18,34	1,03	4,3	0,00	0,0
2011-12-02 18:00	282	29	90	0,0	18,93	-1,69	529,0	988,50	-3,56	-1,69	18,44	1,21	4,7	0,00	0,0
2011-12-02 18:30	320	29	92	0,0	19,03	-1,99	529,0	989,50	-3,56	-1,99	18,54	1,07	3,7	0,00	0,0
2011-12-02 19:00	195	29	92	0,0	19,13	-2,39	529,0	989,50	-3,95	-2,39	18,64	0,67	1,2	0,00	0,0
2011-12-02 19:30	343	29	93	0,0	19,23	-2,09	529,0	989,50	-3,51	-2,09	18,74	1,05	1,4	0,00	0,0
2011-12-02 20:00	314	29	92	0,0	19,33	-2,29	529,6	989,50	-3,85	-2,29	18,84	0,77	2,0	0,60	0,6
2011-12-02 20:30	300	29	92	0,0	19,33	-2,19	529,6	989,50	-3,75	-2,19	18,84	0,87	1,8	0,60	0,6
2011-12-02 21:00	332	29	93	0,0	19,43	-2,49	530,2	989,50	-3,90	-2,49	18,94	0,65	1,2	0,60	1,2
2011-12-02 21:30	182	29	93	0,0	19,43	-2,59	530,2	989,50	-4,00	-2,59	18,94	0,55	1,2	0,60	1,2
2011-12-02 22:00	153	29	93	0,0	19,43	-2,49	530,2	989,50	-3,90	-2,49	18,94	0,65	0,0	0,00	1,2
2011-12-02 22:30	149	29	93	0,0	19,33	-2,89	530,2	989,50	-4,30	-2,89	18,84	0,25	0,0	0,00	1,2
2011-12-02 23:00	225	29	94	0,0	19,43	-3,39	530,2	989,50	-4,65	-3,39	18,94	-0,17	0,0	0,00	1,2
2011-12-02 23:30	140	29	94	0,0	19,73	-3,89	530,2	989,50	-5,14	-3,89	19,24	-0,67	0,0	0,00	1,2
2011-12-03 00:00	125	29	94	0,0	19,83	-4,39	530,2	989,50	-5,64	-4,39	19,34	-1,17	1,4	0,00	0,0
2011-12-03 00:30	117	29	96	0,0	19,73	-4,49	530,8	989,50	-5,45	-4,49	19,24	-1,10	1,2	0,60	0,6
2011-12-03 01:00	136	29	98	0,0	19,53	-4,59	530,8	988,50	-5,27	-4,59	19,04	-1,03	2,0	0,60	0,6
2011-12-03 01:30	116	29	96	1,8	19,33	-4,39	530,8	988,50	-5,35	-4,39	18,84	-1,00	3,5	0,00	0,6
2011-12-03 02:00	191	29	93	3,5	19,23	-4,49	530,8	987,50	-5,88	-9,33	18,74	-1,35	5,2	0,00	0,6
2011-12-03 02:30	155	29	85	4,7	19,03	-4,39	530,8	987,50	-7,00	-13,31	18,54	-1,89	6,2	0,00	0,6
2011-12-03 03:00	166	29	82	2,4	18,93	-4,49	530,8	986,50	-7,58	-6,54	18,44	-2,21	6,2	0,00	0,6
2011-12-03 03:30	155	29	76	4,7	18,73	-4,69	530,8	986,50	-8,79	-13,68	18,24	-2,84	5,6	0,00	0,6
2011-12-03 04:00	160	29	72	4,3	18,63	-4,39	530,8	986,50	-9,22	-11,99	18,14	-2,82	6,6	0,00	0,6
2011-12-03 04:30	144	30	72	2,8	18,53	-4,29	530,8	985,50	-9,12	-7,72	18,08	-2,72	6,8	0,00	0,6

Datum	Vindriktning °	Luftfukt inne Rh%	Luftfukt ute Rh%	Vindhastighet m/s	Temp inne °C	Temp ute °C	Nederb. året mm	Lufttryck Mbar	Daggpunkt °C	Kyleffekt °C	Vix inne °C	Vix ute °C	Vindby m/s	Korr lufttryck	Regn/dygn mm
2011-12-03 05:00	143	30	70	3,1	18,43	-4,29	530,8	985,50	-9,50	-7,72	17,98	-2,85	6,4	0,00	0,6
2011-12-03 05:30	153	30	65	4,1	18,43	-4,09	530,8	984,50	-10,29	-11,63	17,98	-2,96	7,7	0,00	0,6
2011-12-03 06:00	117	30	62	3,9	18,33	-3,89	530,8	984,50	-10,72	-10,02	17,88	-2,94	7,9	0,00	0,6
2011-12-03 06:30	139	30	59	5,0	18,23	-3,59	530,8	983,50	-11,10	-13,05	17,78	-2,82	8,9	0,00	0,6
2011-12-03 07:00	140	30	62	3,7	18,13	-3,79	530,8	982,50	-10,63	-9,90	17,68	-2,84	8,9	0,00	0,6
2011-12-03 07:30	151	30	65	7,3	18,03	-3,89	530,8	982,50	-10,10	-17,11	17,58	-2,76	8,9	0,00	0,6
2011-12-03 08:00	142	30	67	6,9	18,03	-3,59	530,8	981,50	-9,41	-16,04	17,58	-2,34	8,9	0,00	0,6
2011-12-03 08:30	117	29	69	2,6	17,93	-4,49	530,8	981,50	-9,88	-6,54	17,44	-3,11	6,9	0,00	0,6
2011-12-03 09:00	130	29	75	5,0	17,93	-3,79	530,8	981,50	-8,09	-13,30	17,44	-2,01	7,3	0,00	0,6
2011-12-03 09:30	144	30	78	3,3	18,43	-3,89	530,8	980,50	-7,67	-8,65	17,98	-1,90	5,2	0,00	0,6
2011-12-03 10:00	144	29	83	2,0	18,83	-2,89	530,8	980,50	-5,85	-2,89	18,34	-0,54	7,1	0,00	0,6
2011-12-03 10:30	114	29	86	3,5	19,03	-1,99	530,8	979,50	-4,49	-6,50	18,54	0,59	6,6	0,00	0,6
2011-12-03 11:00	156	29	85	6,0	19,13	-1,49	530,8	978,50	-4,16	-11,79	18,64	1,02	9,0	0,00	0,6
2011-12-03 11:30	132	29	85	6,4	19,23	-1,39	530,8	977,49	-4,06	-12,35	18,74	1,12	10,2	0,00	0,6
2011-12-03 12:00	141	29	85	7,3	19,13	-0,99	530,8	977,49	-3,67	-13,17	18,64	1,52	11,3	0,00	0,6
2011-12-03 12:30	142	29	86	7,3	19,03	-0,99	530,8	976,49	-3,51	-13,17	18,54	1,59	10,9	0,00	0,6
2011-12-03 13:00	110	29	88	5,6	19,03	-0,99	530,8	975,49	-3,19	-10,46	18,54	1,75	10,9	0,00	0,6
2011-12-03 13:30	128	29	91	4,7	19,23	-1,29	530,8	974,49	-3,02	-9,47	18,74	1,69	10,6	0,00	0,6
2011-12-03 14:00	148	29	99	5,2	19,33	-1,49	530,8	974,49	-2,04	-10,41	18,84	2,16	9,0	0,00	0,6
2011-12-03 14:30	154	29	100	7,5	19,43	-1,19	530,8	973,49	-1,60	-13,44	18,94	2,54	10,4	0,00	0,6
2011-12-03 15:00	152	29	100	8,3	19,43	-0,89	532,6	972,49	-1,30	-14,26	18,94	2,84	9,0	1,80	2,4
2011-12-03 15:30	129	29	100	4,7	19,43	-0,69	532,6	972,49	-1,10	-8,72	18,94	3,04	11,1	1,80	2,4
2011-12-03 16:00	152	29	100	6,2	19,43	-0,79	532,6	971,49	-1,20	-10,88	18,94	2,94	7,9	0,00	2,4
2011-12-03 16:30	162	29	100	6,0	19,43	-0,69	532,6	970,49	-1,10	-10,75	18,94	3,04	9,6	0,00	2,4
2011-12-03 17:00	162	29	100	7,5	19,53	-0,69	532,6	969,49	-1,10	-12,76	19,04	3,04	10,6	0,00	2,4
2011-12-03 17:30	89	29	100	5,2	19,53	-0,69	533,2	969,49	-1,10	-9,40	19,04	3,04	12,3	0,60	3,0
2011-12-03 18:00	141	29	100	4,3	19,53	-0,49	533,2	969,49	-0,90	-7,30	19,04	3,24	9,8	0,60	3,0
2011-12-03 18:30	140	29	100	6,8	19,43	-0,39	533,2	968,49	-0,80	-11,75	18,94	3,34	10,4	0,00	3,0
2011-12-03 19:00	125	29	100	6,6	19,43	-0,19	533,2	968,49	-0,60	-10,76	18,94	3,54	10,9	0,00	3,0
2011-12-03 19:30	152	29	100	7,1	19,43	-0,09	533,2	967,49	-0,51	-11,34	18,94	3,64	9,2	0,00	3,0
2011-12-03 20:00	137	29	100	6,6	19,53	0,11	533,2	967,49	-0,31	-10,37	19,04	3,84	9,2	0,00	3,0
2011-12-03 20:30	149	29	99	6,0	19,43	0,11	533,2	966,49	-0,45	-9,71	18,94	3,76	10,6	0,00	3,0
2011-12-03 21:00	155	29	100	3,9	19,43	0,11	533,2	966,49	-0,31	-5,35	18,94	3,84	9,6	0,00	3,0
2011-12-03 21:30	143	29	100	4,1	19,43	0,11	533,2	966,49	-0,31	-6,57	18,94	3,84	9,2	0,00	3,0
2011-12-03 22:00	118	29	99	4,1	19,43	0,11	533,2	966,49	-0,45	-6,57	18,94	3,76	7,3	0,00	3,0
2011-12-03 22:30	119	29	100	3,9	19,43	0,11	533,2	966,49	-0,31	-5,35	18,94	3,84	6,2	0,00	3,0
2011-12-03 23:00	156	29	100	3,5	19,33	0,21	533,2	966,49	-0,21	-4,02	18,84	3,94	6,9	0,00	3,0
2011-12-03 23:30	134	29	100	3,3	19,23	0,11	533,2	965,49	-0,31	-4,13	18,74	3,84	7,5	0,00	3,0
2011-12-04 00:00	121	29	100	3,5	19,13	0,01	533,2	965,49	-0,41	-4,24	18,64	3,74	6,8	0,00	0,0
2011-12-04 00:30	154	29	100	3,9	19,03	0,01	533,2	965,49	-0,41	-5,47	18,54	3,74	7,3	0,00	0,0
2011-12-04 01:00	110	29	100	1,8	18,93	0,01	533,2	965,49	-0,41	0,01	18,44	3,74	6,0	0,00	0,0
2011-12-04 01:30	152	29	100	2,2	18,73	0,01	533,2	965,49	-0,41	0,01	18,24	3,74	5,2	0,00	0,0
2011-12-04 02:00	141	29	100	1,2	18,73	0,11	533,2	965,49	-0,31	0,11	18,24	3,84	5,6	0,00	0,0
2011-12-04 02:30	138	29	100	0,0	18,63	0,01	533,2	965,49	-0,41	0,01	18,14	3,74	3,5	0,00	0,0
2011-12-04 03:00	129	30	100	0,0	18,63	-0,09	533,2	965,49	-0,51	-0,09	18,18	3,64	0,0	0,00	0,0
2011-12-04 03:30	151	30	100	0,0	18,63	-0,39	533,2	965,49	-0,80	-0,39	18,18	3,34	0,0	0,00	0,0

Datum	Vindriktning °	Luftfukt inne Rh%	Luftfukt ute Rh%	Vindhastighet m/s	Temp inne °C	Temp ute °C	Nederb. året mm	Lufftryck Mbar	Daggpunkt °C	Kyleffekt °C	Vix inne °C	Vix ute °C	Vindby m/s	Korr lufftryck	Regn/dygn mm
2011-12-04 04:00	188	30	100	0,0	18,73	-0,39	533,2	965,49	-0,80	-0,39	18,28	3,34	3,0	0,00	0,0
2011-12-04 04:30	127	30	100	0,0	18,73	-0,79	533,2	965,49	-1,20	-0,79	18,28	2,94	1,2	0,00	0,0
2011-12-04 05:00	103	30	100	0,0	18,83	-0,89	533,2	965,49	-1,30	-0,89	18,38	2,84	0,0	0,00	0,0
2011-12-04 05:30	102	30	100	0,0	19,23	-1,39	533,2	965,49	-1,80	-1,39	18,78	2,34	0,0	0,00	0,0
2011-12-04 06:00	101	30	100	0,0	19,63	-1,99	533,2	964,49	-2,40	-1,99	19,18	1,74	0,0	0,00	0,0
2011-12-04 06:30	127	30	100	0,0	19,83	-2,09	533,2	964,49	-2,50	-2,09	19,38	1,64	1,2	0,00	0,0
2011-12-04 07:00	94	30	100	0,0	19,93	-2,09	533,2	964,49	-2,50	-2,09	19,48	1,64	0,0	0,00	0,0
2011-12-04 07:30	102	30	100	0,0	20,03	-2,49	533,2	964,49	-2,90	-2,49	19,58	1,24	0,0	0,00	0,0
2011-12-04 08:00	110	30	100	0,0	20,03	-2,99	533,2	963,49	-3,40	-2,99	19,58	0,74	1,2	0,00	0,0
2011-12-04 08:30	115	30	100	0,0	20,13	-3,39	533,2	964,49	-3,80	-3,39	19,68	0,34	0,0	0,00	0,0
2011-12-04 09:00	102	30	100	0,0	20,03	-3,59	533,2	964,49	-4,00	-3,59	19,58	0,14	0,0	0,00	0,0
2011-12-04 09:30	113	30	100	0,0	20,03	-3,69	533,2	964,49	-4,10	-3,69	19,58	0,04	1,2	0,00	0,0
2011-12-04 10:00	124	30	100	0,0	20,03	-3,69	533,2	964,49	-4,10	-3,69	19,58	0,04	1,2	0,00	0,0
2011-12-04 10:30	114	30	100	0,0	19,93	-3,59	533,2	964,49	-4,00	-3,59	19,48	0,14	0,0	0,00	0,0
2011-12-04 11:00	156	30	100	0,0	19,93	-3,49	533,2	964,49	-3,90	-3,49	19,48	0,24	2,8	0,00	0,0
2011-12-04 11:30	112	30	100	0,0	19,83	-3,39	533,2	964,49	-3,80	-3,39	19,38	0,34	3,3	0,00	0,0
2011-12-04 12:00	158	30	100	0,0	19,73	-3,39	533,2	964,49	-3,80	-3,39	19,28	0,34	1,6	0,00	0,0
2011-12-04 12:30	150	30	100	0,0	19,63	-3,69	533,2	964,49	-4,10	-3,69	19,18	0,04	2,2	0,00	0,0
2011-12-04 13:00	171	30	99	0,0	19,53	-3,99	533,2	964,49	-4,53	-3,99	19,08	-0,35	1,4	0,00	0,0
2011-12-04 13:30	169	30	99	0,0	19,43	-3,59	533,2	964,49	-4,13	-3,59	18,98	0,05	1,8	0,00	0,0
2011-12-04 14:00	182	30	99	0,0	19,33	-3,29	533,2	964,49	-3,84	-3,29	18,88	0,35	2,0	0,00	0,0
2011-12-04 14:30	190	30	100	0,0	19,33	-3,19	533,2	964,49	-3,60	-3,19	18,88	0,54	2,6	0,00	0,0
2011-12-04 15:00	159	30	100	0,0	19,33	-2,79	533,8	964,49	-3,20	-2,79	18,88	0,94	3,1	0,60	0,6
2011-12-04 15:30	159	29	100	0,0	19,23	-2,49	533,8	964,49	-2,90	-2,49	18,74	1,24	4,1	0,60	0,6
2011-12-04 16:00	177	29	100	0,0	19,03	-2,29	533,8	964,49	-2,70	-2,29	18,54	1,44	4,3	0,00	0,6
2011-12-04 16:30	183	29	100	0,0	18,93	-2,09	533,8	964,49	-2,50	-2,09	18,44	1,64	2,8	0,00	0,6
2011-12-04 17:00	185	29	100	0,0	18,83	-1,99	533,8	964,49	-2,40	-1,99	18,34	1,74	3,0	0,00	0,6
2011-12-04 17:30	177	29	100	0,0	18,93	-1,99	533,8	964,49	-2,40	-1,99	18,44	1,74	2,0	0,00	0,6
2011-12-04 18:00	186	29	100	0,0	19,03	-1,89	533,8	964,49	-2,30	-1,89	18,54	1,84	3,0	0,00	0,6
2011-12-04 18:30	215	29	100	0,0	19,13	-1,79	533,8	964,49	-2,20	-1,79	18,64	1,94	2,0	0,00	0,6
2011-12-04 19:00	188	29	100	0,0	19,13	-1,79	533,8	964,49	-2,20	-1,79	18,64	1,94	2,4	0,00	0,6
2011-12-04 19:30	181	29	100	2,8	19,13	-1,79	533,8	964,49	-2,20	-4,99	18,64	1,94	4,5	0,00	0,6
2011-12-04 20:00	306	29	100	0,0	19,03	-1,79	533,8	964,49	-2,20	-1,79	18,54	1,94	3,0	0,00	0,6
2011-12-04 20:30	186	29	100	0,0	19,03	-1,79	533,8	964,49	-2,20	-1,79	18,54	1,94	3,1	0,00	0,6
2011-12-04 21:00	331	29	100	0,0	19,03	-1,79	533,8	964,49	-2,20	-1,79	18,54	1,94	4,5	0,00	0,6
2011-12-04 21:30	175	29	100	1,6	18,93	-1,79	533,8	964,49	-2,20	-1,79	18,44	1,94	4,1	0,00	0,6
2011-12-04 22:00	192	29	100	0,0	18,93	-1,79	533,8	964,49	-2,20	-1,79	18,44	1,94	3,3	0,00	0,6
2011-12-04 22:30	305	29	100	0,0	18,93	-1,69	533,8	964,49	-2,10	-1,69	18,44	2,04	3,1	0,00	0,6
2011-12-04 23:00	185	29	100	0,0	18,83	-1,99	533,8	964,49	-2,40	-1,99	18,34	1,74	3,0	0,00	0,6
2011-12-04 23:30	171	29	98	0,0	18,83	-2,09	533,8	964,49	-2,78	-2,09	18,34	1,47	1,8	0,00	0,6
2011-12-05 00:00	264	29	96	0,0	18,63	-2,19	533,8	964,49	-3,17	-2,19	18,14	1,20	2,0	0,00	0,0
2011-12-05 00:30	274	29	95	0,0	18,53	-2,19	533,8	964,49	-3,31	-2,19	18,04	1,11	1,2	0,00	0,0
2011-12-05 01:00	243	29	94	0,0	18,43	-2,19	533,8	964,49	-3,46	-2,19	17,94	1,03	0,0	0,00	0,0
2011-12-05 01:30	280	29	93	0,0	18,23	-2,19	533,8	964,49	-3,61	-2,19	17,74	0,95	1,6	0,00	0,0
2011-12-05 02:00	190	29	91	1,2	18,13	-1,89	533,8	964,49	-3,61	-1,89	17,64	1,09	2,0	0,00	0,0
2011-12-05 02:30	249	29	85	0,0	18,03	-1,79	533,8	964,49	-4,45	-1,79	17,54	0,72	4,1	0,00	0,0

Datum	Vindriktning	Luftfukt inne	Luftfukt ute	Vindhastighet	Temp inne	Temp ute	Nederb. året	Lufttryck	Daggpunkt	Kyleffekt	Vix inne	Vix ute	Vindby	Korr lufttryck	Regn/dygn
	°	Rh%	Rh%	m/s	°C	°C	mm	Mbar	°C	°C	°C	°C	m/s		mm
2011-12-05 03:00	179	29	82	1,8	17,93	-2,19	533,8	964,49	-5,33	-2,19	17,44	0,09	4,3	0,00	0,0
2011-12-05 03:30	241	29	80	0,0	17,83	-2,29	533,8	964,49	-5,77	-2,29	17,34	-0,16	3,9	0,00	0,0
2011-12-05 04:00	176	29	78	0,0	17,93	-2,29	533,8	964,49	-6,11	-2,29	17,44	-0,30	2,4	0,00	0,0
2011-12-05 04:30	111	29	77	0,0	18,03	-2,59	533,8	964,49	-6,58	-2,59	17,54	-0,67	2,4	0,00	0,0
2011-12-05 05:00	116	29	80	2,2	18,13	-3,29	533,8	963,49	-6,74	-3,29	17,64	-1,16	3,7	0,00	0,0
2011-12-05 05:30	131	29	81	2,2	18,43	-3,59	533,8	963,49	-6,87	-3,59	17,94	-1,39	3,0	0,00	0,0
2011-12-05 06:00	111	29	81	3,9	18,83	-3,99	533,8	963,49	-7,25	-10,14	18,34	-1,79	5,6	0,00	0,0
2011-12-05 06:30	100	29	80	3,7	19,23	-4,09	533,8	963,49	-7,52	-10,25	18,74	-1,96	6,0	0,00	0,0
2011-12-05 07:00	149	29	79	3,9	19,53	-4,19	533,8	963,49	-7,79	-10,37	19,04	-2,13	5,0	0,00	0,0
2011-12-05 07:30	126	29	81	4,7	19,63	-4,29	533,8	963,49	-7,55	-13,18	19,14	-2,09	5,4	0,00	0,0
2011-12-05 08:00	146	29	83	4,1	19,63	-4,19	533,8	963,49	-7,12	-11,75	19,14	-1,84	5,2	0,00	0,0
2011-12-05 08:30	132	29	94	3,5	19,73	-4,49	533,8	963,49	-5,74	-9,33	19,24	-1,27	4,7	0,00	0,0
2011-12-05 09:00	153	29	99	3,7	19,73	-4,19	533,8	963,49	-4,73	-10,37	19,24	-0,55	4,9	0,00	0,0
2011-12-05 09:30	143	29	100	2,6	19,63	-3,99	533,8	963,49	-4,40	-6,01	19,14	-0,26	5,6	0,00	0,0
2011-12-05 10:00	139	29	100	0,0	19,63	-3,79	533,8	963,49	-4,20	-3,79	19,14	-0,06	5,0	0,00	0,0
2011-12-05 10:30	120	29	100	0,0	19,63	-3,59	533,8	964,49	-4,00	-3,59	19,14	0,14	0,0	0,00	0,0
2011-12-05 11:00	351	29	100	0,0	19,73	-3,49	533,8	964,49	-3,90	-3,49	19,24	0,24	0,0	0,00	0,0
2011-12-05 11:30	5	29	100	0,0	19,73	-3,59	533,8	965,49	-4,00	-3,59	19,24	0,14	2,2	0,00	0,0
2011-12-05 12:00	351	29	100	0,0	19,73	-3,59	533,8	965,49	-4,00	-3,59	19,24	0,14	2,6	0,00	0,0
2011-12-05 12:30	5	29	99	1,2	19,73	-3,69	533,8	966,49	-4,23	-3,69	19,24	-0,05	2,0	0,00	0,0
2011-12-05 13:00	356	29	98	0,0	19,73	-3,59	533,8	966,49	-4,27	-3,59	19,24	-0,03	2,6	0,00	0,0
2011-12-05 13:30	356	29	97	0,0	19,63	-3,59	533,8	967,49	-4,41	-3,59	19,14	-0,12	1,6	0,00	0,0
2011-12-05 14:00	356	29	96	0,0	19,63	-4,09	533,8	967,49	-5,05	-4,09	19,14	-0,70	0,0	0,00	0,0
2011-12-05 14:30	36	29	96	0,0	19,63	-5,09	533,8	968,49	-6,05	-5,09	19,14	-1,70	1,6	0,00	0,0
2011-12-05 15:00	10	29	99	0,0	19,63	-4,59	533,8	968,49	-5,13	-4,59	19,14	-0,95	0,0	0,00	0,0
2011-12-05 15:30	10	29	100	0,0	19,63	-4,19	533,8	968,49	-4,59	-4,19	19,14	-0,46	0,0	0,00	0,0
2011-12-05 16:00	7	29	100	0,0	19,63	-3,29	533,8	969,49	-3,70	-3,29	19,14	0,44	0,0	0,00	0,0
2011-12-05 16:30	8	29	100	0,0	19,53	-3,19	533,8	969,49	-3,60	-3,19	19,04	0,54	0,0	0,00	0,0
2011-12-05 17:00	8	29	100	0,0	19,53	-3,19	533,8	969,49	-3,60	-3,19	19,04	0,54	0,0	0,00	0,0
2011-12-05 17:30	8	29	100	0,0	19,53	-3,09	533,8	970,49	-3,50	-3,09	19,04	0,64	0,0	0,00	0,0
2011-12-05 18:00	8	29	100	0,0	19,53	-3,69	535,6	970,49	-4,10	-3,69	19,04	0,04	0,0	1,80	1,8
2011-12-05 18:30	8	29	100	0,0	19,53	-3,59	535,6	970,49	-4,00	-3,59	19,04	0,14	0,0	1,80	1,8
2011-12-05 19:00	8	29	100	0,0	19,53	-3,09	536,8	970,49	-3,50	-3,09	19,04	0,64	0,0	1,20	3,0
2011-12-05 19:30	341	29	100	0,0	19,43	-2,89	536,8	970,49	-3,30	-2,89	18,94	0,84	0,0	1,20	3,0
2011-12-05 20:00	351	29	100	0,0	19,43	-2,49	536,8	970,49	-2,90	-2,49	18,94	1,24	0,0	0,00	3,0
2011-12-05 20:30	330	29	100	0,0	19,43	-1,69	536,8	970,49	-2,10	-1,69	18,94	2,04	1,4	0,00	3,0
2011-12-05 21:00	299	29	100	2,0	19,33	-0,69	536,8	971,49	-1,10	-0,69	18,84	3,04	4,7	0,00	3,0
2011-12-05 21:30	325	29	100	1,2	19,13	-0,69	536,8	971,49	-1,10	-0,69	18,64	3,04	5,2	0,00	3,0
2011-12-05 22:00	311	29	100	1,2	19,03	-0,69	536,8	972,49	-1,10	-0,69	18,54	3,04	7,1	0,00	3,0
2011-12-05 22:30	299	29	100	2,2	18,93	-0,89	537,4	972,49	-1,30	-0,89	18,44	2,84	6,6	0,60	3,6
2011-12-05 23:00	296	29	100	4,5	18,83	-1,09	537,4	972,49	-1,50	-9,22	18,34	2,64	6,4	0,60	3,6
2011-12-05 23:30	339	29	100	2,6	18,63	-1,19	537,4	973,49	-1,60	-3,06	18,14	2,54	5,6	0,00	3,6
2011-12-06 00:00	323	29	100	1,4	18,53	-1,09	537,4	973,49	-1,50	-1,09	18,04	2,64	5,2	0,00	0,0
2011-12-06 00:30	322	29	100	2,2	18,33	-1,09	537,4	973,49	-1,50	-1,09	17,84	2,64	5,0	0,00	0,0
2011-12-06 01:00	328	29	92	4,7	18,13	-1,29	537,4	974,49	-2,87	-9,47	17,64	1,77	6,4	0,00	0,0
2011-12-06 01:30	336	29	89	3,1	17,93	-1,29	537,4	974,49	-3,33	-4,44	17,44	1,53	6,6	0,00	0,0

Datum	Vindriktning °	Luftfukt inne Rh%	Luftfukt ute Rh%	Vindhastighet m/s	Temp inne °C	Temp ute °C	Nederb. året mm	Lufttryck Mbar	Daggpunkt °C	Kyleffekt °C	Vix inne °C	Vix ute °C	Vindby m/s	Korr lufttryck	Regn/dygn mm
2011-12-06 02:00	334	29	85	3,9	17,83	-1,39	537,4	974,49	-4,06	-7,10	17,34	1,12	6,2	0,00	0,0
2011-12-06 02:30	351	29	83	3,5	17,73	-1,49	537,4	974,49	-4,49	-5,94	17,24	0,86	6,8	0,00	0,0
2011-12-06 03:00	299	29	84	2,4	17,53	-1,49	537,4	974,49	-4,32	-3,38	17,04	0,94	6,0	0,00	0,0
2011-12-06 03:30	308	29	85	2,8	17,53	-1,29	537,4	975,49	-3,96	-4,44	17,04	1,22	5,0	0,00	0,0
2011-12-06 04:00	313	29	87	3,1	17,53	-1,19	537,4	974,49	-3,54	-4,33	17,04	1,47	5,0	0,00	0,0
2011-12-06 04:30	320	29	86	3,3	17,53	-1,09	537,4	975,49	-3,60	-5,49	17,04	1,49	6,6	0,00	0,0
2011-12-06 05:00	278	29	85	0,0	17,53	-0,99	537,4	975,49	-3,67	-0,99	17,04	1,52	6,4	0,00	0,0
2011-12-06 05:30	334	29	87	1,4	17,73	-1,19	537,4	975,49	-3,54	-1,19	17,24	1,47	4,9	0,00	0,0
2011-12-06 06:00	330	29	85	1,4	18,23	-0,99	537,4	975,49	-3,67	-0,99	17,74	1,52	4,7	0,00	0,0
2011-12-06 06:30	303	29	85	0,0	18,73	-0,99	537,4	975,49	-3,67	-0,99	18,24	1,52	4,9	0,00	0,0
2011-12-06 07:00	330	29	84	2,0	18,93	-0,99	537,4	975,49	-3,83	-0,99	18,44	1,44	4,9	0,00	0,0
2011-12-06 07:30	268	29	85	1,8	19,03	-1,29	537,4	975,49	-3,96	-1,29	18,54	1,22	5,4	0,00	0,0
2011-12-06 08:00	327	29	84	1,8	19,03	-1,29	537,4	975,49	-4,13	-1,29	18,54	1,14	5,0	0,00	0,0
2011-12-06 08:30	329	29	83	0,0	19,13	-1,09	537,4	976,49	-4,10	-1,09	18,64	1,26	5,4	0,00	0,0
2011-12-06 09:00	332	29	83	3,1	19,13	-0,99	537,4	977,49	-4,00	-4,11	18,64	1,36	4,7	0,00	0,0
2011-12-06 09:30	286	29	82	1,4	19,13	-1,09	537,4	977,49	-4,26	-1,09	18,64	1,19	5,0	0,00	0,0
2011-12-06 10:00	268	29	81	0,0	19,03	-1,39	537,4	977,49	-4,72	-1,39	18,54	0,82	3,9	0,00	0,0
2011-12-06 10:30	282	29	82	2,2	19,03	-1,69	537,4	978,50	-4,85	-1,69	18,54	0,59	3,1	0,00	0,0
2011-12-06 11:00	303	28	82	0,0	19,03	-1,69	537,4	978,50	-4,85	-1,69	18,51	0,59	3,9	0,00	0,0
2011-12-06 11:30	300	28	79	0,0	19,03	-1,59	537,4	978,50	-5,26	-1,59	18,51	0,47	3,7	0,00	0,0
2011-12-06 12:00	302	28	72	1,2	18,93	-1,59	537,4	978,50	-6,53	-1,59	18,41	-0,01	3,9	0,00	0,0
2011-12-06 12:30	281	28	68	1,8	18,93	-1,59	537,4	978,50	-7,30	-1,59	18,41	-0,27	4,9	0,00	0,0
2011-12-06 13:00	279	28	66	0,0	18,83	-1,89	537,4	978,50	-7,99	-1,89	18,31	-0,70	3,1	0,00	0,0
2011-12-06 13:30	272	28	65	0,0	18,73	-1,79	537,4	979,50	-8,10	-1,79	18,21	-0,66	3,0	0,00	0,0
2011-12-06 14:00	278	28	62	0,0	18,63	-2,19	537,4	979,50	-9,12	-2,19	18,11	-1,24	2,8	0,00	0,0
2011-12-06 14:30	287	28	61	0,0	18,53	-2,39	538,0	979,50	-9,52	-2,39	18,01	-1,50	4,9	0,60	0,6
2011-12-06 15:00	282	28	63	0,0	18,53	-2,89	538,0	979,50	-9,57	-2,89	18,01	-1,88	1,2	0,60	0,6
2011-12-06 15:30	261	28	64	0,0	18,53	-3,39	538,0	979,50	-9,83	-3,39	18,01	-2,32	1,4	0,00	0,6
2011-12-06 16:00	273	28	64	0,0	18,63	-3,69	538,0	979,50	-10,11	-3,69	18,11	-2,62	1,6	0,00	0,6
2011-12-06 16:30	271	28	64	0,0	18,63	-3,59	538,0	979,50	-10,02	-3,59	18,11	-2,52	0,0	0,00	0,6
2011-12-06 17:00	178	28	66	0,0	18,73	-3,89	538,0	979,50	-9,89	-3,89	18,21	-2,70	1,2	0,00	0,6
2011-12-06 17:30	266	28	65	0,0	18,73	-4,09	538,0	979,50	-10,29	-4,09	18,21	-2,96	1,4	0,00	0,6
2011-12-06 18:00	218	28	65	0,0	18,73	-4,49	538,0	980,50	-10,67	-4,49	18,21	-3,36	0,0	0,00	0,6
2011-12-06 18:30	189	28	64	0,0	18,73	-4,69	538,0	980,50	-11,06	-4,69	18,21	-3,62	0,0	0,00	0,6
2011-12-06 19:00	184	28	64	0,0	18,83	-4,69	538,0	980,50	-11,06	-4,69	18,31	-3,62	1,6	0,00	0,6
2011-12-06 19:30	175	28	66	0,0	18,83	-4,49	538,0	980,50	-10,47	-4,49	18,31	-3,30	1,4	0,00	0,6
2011-12-06 20:00	170	28	65	0,0	18,83	-4,09	538,6	980,50	-10,29	-4,09	18,31	-2,96	2,8	0,60	1,2
2011-12-06 20:30	170	28	67	0,0	18,93	-4,09	538,6	981,50	-9,89	-4,09	18,41	-2,84	2,0	0,60	1,2
2011-12-06 21:00	144	28	70	1,6	18,93	-4,79	538,6	981,50	-9,97	-4,79	18,41	-3,35	3,5	0,00	1,2
2011-12-06 21:30	143	28	68	1,4	19,03	-5,39	538,6	981,50	-10,93	-5,39	18,51	-4,08	3,5	0,00	1,2
2011-12-06 22:00	124	28	69	0,0	19,03	-5,79	538,6	981,50	-11,12	-5,79	18,51	-4,41	1,6	0,00	1,2
2011-12-06 22:30	120	28	71	0,0	18,93	-5,89	538,6	981,50	-10,84	-5,89	18,41	-4,38	1,2	0,00	1,2
2011-12-06 23:00	110	28	71	0,0	18,93	-5,89	538,6	982,50	-10,84	-5,89	18,41	-4,38	0,0	0,00	1,2
2011-12-06 23:30	107	28	71	0,0	18,73	-5,79	538,6	982,50	-10,75	-5,79	18,21	-4,28	0,0	0,00	1,2
2011-12-07 00:00	123	28	71	0,0	18,63	-5,79	538,6	982,50	-10,75	-5,79	18,11	-4,28	0,0	0,00	0,0
2011-12-07 00:30	133	28	72	0,0	18,43	-5,79	538,6	982,50	-10,56	-5,79	17,91	-4,22	0,0	0,00	0,0

Datum	Vindriktning	Luftfukt inne	Luftfukt ute	Vindhastighet	Temp inne	Temp ute	Nederb. året	Lufttryck	Daggpunkt	Kyleffekt	Vix inne	Vix ute	Vindby	Korr lufttryck	Regn/dygn
	°	Rh%	Rh%	m/s	°C	°C	mm	Mbar	°C	°C	°C	°C	m/s		mm
2011-12-07 01:00	134	28	72	0,0	18,33	-5,89	538,6	982,50	-10,66	-5,89	17,81	-4,32	0,0	0,00	0,0
2011-12-07 01:30	133	28	73	0,0	18,13	-5,89	538,6	982,50	-10,48	-5,89	17,61	-4,25	0,0	0,00	0,0
2011-12-07 02:00	173	28	76	0,0	18,03	-5,79	538,6	982,50	-9,85	-5,79	17,51	-3,94	1,6	0,00	0,0
2011-12-07 02:30	176	28	80	0,0	17,93	-5,59	538,6	982,50	-8,98	-5,59	17,41	-3,46	0,0	0,00	0,0
2011-12-07 03:00	181	28	85	0,0	17,93	-5,29	538,6	982,50	-7,88	-5,29	17,41	-2,79	1,6	0,00	0,0
2011-12-07 03:30	183	28	90	0,0	17,83	-4,79	538,6	982,50	-6,62	-4,79	17,31	-1,90	2,4	0,00	0,0
2011-12-07 04:00	168	28	93	0,0	17,93	-4,59	538,6	982,50	-5,98	-4,59	17,41	-1,45	2,6	0,00	0,0
2011-12-07 04:30	148	28	95	0,0	18,03	-4,49	538,6	983,50	-5,59	-4,49	17,51	-1,19	1,6	0,00	0,0
2011-12-07 05:00	147	28	97	0,0	18,13	-4,79	538,6	983,50	-5,61	-4,79	17,61	-1,32	1,4	0,00	0,0
2011-12-07 05:30	151	29	99	0,0	18,33	-4,99	538,6	983,50	-5,53	-4,99	17,84	-1,35	2,0	0,00	0,0
2011-12-07 06:00	164	28	99	0,0	18,83	-4,89	538,6	983,50	-5,43	-4,89	18,31	-1,25	1,4	0,00	0,0
2011-12-07 06:30	152	28	100	0,0	19,13	-4,79	538,6	983,50	-5,19	-4,79	18,61	-1,06	0,0	0,00	0,0
2011-12-07 07:00	155	28	100	0,0	19,43	-4,79	538,6	983,50	-5,19	-4,79	18,91	-1,06	0,0	0,00	0,0
2011-12-07 07:30	155	29	100	0,0	19,53	-4,69	538,6	983,50	-5,09	-4,69	19,04	-0,96	0,0	0,00	0,0
2011-12-07 08:00	151	28	100	0,0	19,53	-4,59	538,6	983,50	-4,99	-4,59	19,01	-0,86	0,0	0,00	0,0
2011-12-07 08:30	151	28	100	0,0	19,63	-4,49	538,6	983,50	-4,89	-4,49	19,11	-0,76	0,0	0,00	0,0
2011-12-07 09:00	152	28	100	0,0	19,63	-4,49	538,6	984,50	-4,89	-4,49	19,11	-0,76	0,0	0,00	0,0
2011-12-07 09:30	153	28	100	0,0	19,63	-4,39	538,6	984,50	-4,79	-4,39	19,11	-0,66	0,0	0,00	0,0
2011-12-07 10:00	154	28	100	0,0	19,53	-4,29	538,6	984,50	-4,69	-4,29	19,01	-0,56	0,0	0,00	0,0
2011-12-07 10:30	155	28	100	0,0	19,53	-4,19	538,6	984,50	-4,59	-4,19	19,01	-0,46	0,0	0,00	0,0
2011-12-07 11:00	152	28	100	0,0	19,53	-4,09	538,6	985,50	-4,50	-4,09	19,01	-0,36	0,0	0,00	0,0
2011-12-07 11:30	109	28	100	0,0	19,53	-3,99	538,6	985,50	-4,40	-3,99	19,01	-0,26	0,0	0,00	0,0
2011-12-07 12:00	107	28	100	0,0	19,63	-3,79	538,6	985,50	-4,20	-3,79	19,11	-0,06	0,0	0,00	0,0
2011-12-07 12:30	99	28	100	0,0	19,53	-3,59	538,6	985,50	-4,00	-3,59	19,01	0,14	0,0	0,00	0,0
2011-12-07 13:00	100	29	100	0,0	19,53	-3,49	538,6	985,50	-3,90	-3,49	19,04	0,24	0,0	0,00	0,0
2011-12-07 13:30	99	29	100	0,0	19,53	-3,39	538,6	986,50	-3,80	-3,39	19,04	0,34	0,0	0,00	0,0
2011-12-07 14:00	20	29	100	0,0	19,53	-3,39	538,6	986,50	-3,80	-3,39	19,04	0,34	0,0	0,00	0,0
2011-12-07 14:30	21	29	100	0,0	19,53	-3,29	538,6	986,50	-3,70	-3,29	19,04	0,44	0,0	0,00	0,0
2011-12-07 15:00	20	29	100	0,0	19,53	-3,19	538,6	986,50	-3,60	-3,19	19,04	0,54	0,0	0,00	0,0
2011-12-07 15:30	20	29	100	0,0	19,53	-3,19	538,6	987,50	-3,60	-3,19	19,04	0,54	0,0	0,00	0,0
2011-12-07 16:00	19	29	100	0,0	19,53	-3,29	538,6	987,50	-3,70	-3,29	19,04	0,44	0,0	0,00	0,0
2011-12-07 16:30	18	28	100	0,0	19,53	-4,19	538,6	987,50	-4,59	-4,19	19,01	-0,46	0,0	0,00	0,0
2011-12-07 17:00	338	28	100	0,0	19,53	-5,19	538,6	988,50	-5,59	-5,19	19,01	-1,46	0,0	0,00	0,0
2011-12-07 17:30	57	29	100	0,0	19,53	-5,19	538,6	988,50	-5,59	-5,19	19,04	-1,46	0,0	0,00	0,0
2011-12-07 18:00	3	29	100	0,0	19,53	-5,19	538,6	988,50	-5,59	-5,19	19,04	-1,46	1,2	0,00	0,0
2011-12-07 18:30	20	29	100	0,0	19,53	-5,29	539,2	989,50	-5,69	-5,29	19,04	-1,56	1,2	0,60	0,6
2011-12-07 19:00	33	29	100	0,0	19,53	-5,29	539,2	989,50	-5,69	-5,29	19,04	-1,56	0,0	0,60	0,6
2011-12-07 19:30	49	29	100	0,0	19,53	-5,19	539,2	989,50	-5,59	-5,19	19,04	-1,46	0,0	0,00	0,6
2011-12-07 20:00	47	29	100	0,0	19,53	-5,59	539,2	990,50	-5,99	-5,59	19,04	-1,86	0,0	0,00	0,6
2011-12-07 20:30	1	29	100	0,0	19,43	-4,79	539,2	990,50	-5,19	-4,79	18,94	-1,06	1,4	0,00	0,6
2011-12-07 21:00	5	29	100	0,0	19,43	-4,49	539,2	990,50	-4,89	-4,49	18,94	-0,76	1,2	0,00	0,6
2011-12-07 21:30	2	29	98	0,0	19,33	-3,99	539,2	991,50	-4,67	-3,99	18,84	-0,43	1,8	0,00	0,6
2011-12-07 22:00	6	29	96	0,0	19,33	-4,09	539,2	991,50	-5,05	-4,09	18,84	-0,70	1,2	0,00	0,6
2011-12-07 22:30	356	29	96	0,0	19,23	-3,99	539,2	991,50	-4,95	-3,99	18,74	-0,60	1,2	0,00	0,6
2011-12-07 23:00	7	29	95	0,0	19,23	-4,39	539,2	992,50	-5,49	-4,39	18,74	-1,09	1,2	0,00	0,6
2011-12-07 23:30	3	29	95	0,0	19,03	-4,99	539,2	992,50	-6,09	-4,99	18,54	-1,69	1,4	0,00	0,6

Datum	Vindriktning °	Luftfukt inne Rh%	Luftfukt ute Rh%	Vindhastighet m/s	Temp inne °C	Temp ute °C	Nederb. året mm	Lufttryck Mbar	Daggpunkt °C	Kyleffekt °C	Vix inne °C	Vix ute °C	Vindby m/s	Korr lufttryck	Regn/dygn mm
2011-12-08 00:00	3	28	95	0,0	18,93	-5,59	539,2	992,50	-6,68	-5,59	18,41	-2,29	0,0	0,00	0,0
2011-12-08 00:30	3	28	95	0,0	18,73	-6,09	539,2	992,50	-7,18	-6,09	18,21	-2,79	0,0	0,00	0,0
2011-12-08 01:00	3	28	99	0,0	18,63	-5,29	539,2	992,50	-5,83	-5,29	18,11	-1,65	1,2	0,00	0,0
2011-12-08 01:30	356	29	98	0,0	18,53	-5,19	539,2	993,50	-5,87	-5,19	18,04	-1,63	0,0	0,00	0,0
2011-12-08 02:00	335	29	99	0,0	18,43	-4,99	539,2	993,50	-5,53	-4,99	17,94	-1,35	1,2	0,00	0,0
2011-12-08 02:30	351	29	100	0,0	18,23	-4,99	539,2	993,50	-5,39	-4,99	17,74	-1,26	1,4	0,00	0,0
2011-12-08 03:00	11	29	100	0,0	18,23	-5,39	539,2	993,50	-5,79	-5,39	17,74	-1,66	0,0	0,00	0,0
2011-12-08 03:30	11	29	100	0,0	18,13	-5,29	539,2	994,50	-5,69	-5,29	17,64	-1,56	0,0	0,00	0,0
2011-12-08 04:00	328	29	98	0,0	18,23	-5,09	539,2	994,50	-5,77	-5,09	17,74	-1,53	1,4	0,00	0,0
2011-12-08 04:30	6	29	97	0,0	18,33	-5,19	539,2	995,50	-6,00	-5,19	17,84	-1,72	0,0	0,00	0,0
2011-12-08 05:00	5	29	96	0,0	18,43	-5,39	539,2	995,50	-6,34	-5,39	17,94	-2,00	0,0	0,00	0,0
2011-12-08 05:30	5	29	97	0,0	18,63	-5,39	539,2	995,50	-6,20	-5,39	18,14	-1,92	0,0	0,00	0,0
2011-12-08 06:00	5	29	100	0,0	19,03	-4,99	539,2	995,50	-5,39	-4,99	18,54	-1,26	0,0	0,00	0,0
2011-12-08 06:30	5	29	100	0,0	19,43	-5,49	539,2	996,50	-5,89	-5,49	18,94	-1,76	0,0	0,00	0,0
2011-12-08 07:00	5	28	100	0,0	19,63	-5,99	539,2	996,50	-6,39	-5,99	19,11	-2,26	0,0	0,00	0,0
2011-12-08 07:30	5	28	100	0,0	19,73	-6,29	539,2	996,50	-6,69	-6,29	19,21	-2,56	0,0	0,00	0,0
2011-12-08 08:00	5	28	100	0,0	19,73	-6,39	539,2	996,50	-6,79	-6,39	19,21	-2,66	0,0	0,00	0,0
2011-12-08 08:30	5	28	100	0,0	19,73	-6,19	539,2	997,50	-6,59	-6,19	19,21	-2,46	0,0	0,00	0,0
2011-12-08 09:00	5	28	100	0,0	19,73	-6,39	539,2	997,50	-6,79	-6,39	19,21	-2,66	0,0	0,00	0,0
2011-12-08 09:30	5	28	100	0,0	19,73	-5,99	539,2	997,50	-6,39	-5,99	19,21	-2,26	0,0	0,00	0,0
2011-12-08 10:00	69	28	100	0,0	19,73	-5,79	539,2	997,50	-6,19	-5,79	19,21	-2,06	0,0	0,00	0,0
2011-12-08 10:30	69	28	99	0,0	19,63	-5,79	539,8	998,51	-6,33	-5,79	19,11	-2,15	0,0	0,60	0,6
2011-12-08 11:00	68	28	99	0,0	19,73	-5,69	539,8	998,51	-6,23	-5,69	19,21	-2,05	0,0	0,60	0,6
2011-12-08 11:30	70	28	98	0,0	19,73	-5,79	539,8	998,51	-6,46	-5,79	19,21	-2,23	0,0	0,00	0,6
2011-12-08 12:00	88	28	97	0,0	19,73	-5,49	539,8	998,51	-6,30	-5,49	19,21	-2,02	0,0	0,00	0,6
2011-12-08 12:30	81	28	97	0,0	19,73	-5,59	539,8	998,51	-6,40	-5,59	19,21	-2,12	0,0	0,00	0,6
2011-12-08 13:00	87	28	97	0,0	19,73	-5,69	539,8	998,51	-6,50	-5,69	19,21	-2,22	0,0	0,00	0,6
2011-12-08 13:30	86	28	97	0,0	19,73	-5,79	539,8	998,51	-6,60	-5,79	19,21	-2,32	0,0	0,00	0,6
2011-12-08 14:00	89	28	97	0,0	19,73	-5,89	539,8	998,51	-6,70	-5,89	19,21	-2,42	0,0	0,00	0,6
2011-12-08 14:30	86	28	97	0,0	19,73	-6,19	539,8	998,51	-7,00	-6,19	19,21	-2,72	0,0	0,00	0,6
2011-12-08 15:00	86	28	96	0,0	19,73	-6,59	539,8	998,51	-7,53	-6,59	19,21	-3,21	0,0	0,00	0,6
2011-12-08 15:30	86	28	96	0,0	19,63	-6,59	539,8	998,51	-7,53	-6,59	19,11	-3,21	0,0	0,00	0,6
2011-12-08 16:00	89	28	96	0,0	19,63	-6,49	539,8	998,51	-7,44	-6,49	19,11	-3,11	0,0	0,00	0,6
2011-12-08 16:30	99	28	96	0,0	19,63	-6,39	539,8	999,51	-7,34	-6,39	19,11	-3,01	0,0	0,00	0,6
2011-12-08 17:00	102	28	97	0,0	19,63	-6,29	539,8	998,51	-7,10	-6,29	19,11	-2,82	0,0	0,00	0,6
2011-12-08 17:30	96	28	99	0,0	19,63	-6,19	539,8	998,51	-6,72	-6,19	19,11	-2,55	1,2	0,00	0,6
2011-12-08 18:00	121	28	100	0,0	19,63	-6,39	539,8	997,50	-6,79	-6,39	19,11	-2,66	2,0	0,00	0,6
2011-12-08 18:30	94	28	100	0,0	19,63	-6,79	539,8	997,50	-7,19	-6,79	19,11	-3,06	2,6	0,00	0,6
2011-12-08 19:00	118	28	100	0,0	19,63	-7,19	539,8	997,50	-7,59	-7,19	19,11	-3,46	2,0	0,00	0,6
2011-12-08 19:30	119	28	100	0,0	19,63	-7,39	539,8	996,50	-7,79	-7,39	19,11	-3,66	2,0	0,00	0,6
2011-12-08 20:00	109	28	100	0,0	19,63	-7,59	539,8	996,50	-7,99	-7,59	19,11	-3,86	2,2	0,00	0,6
2011-12-08 20:30	88	28	100	1,2	19,63	-7,79	539,8	996,50	-8,19	-7,79	19,11	-4,06	3,3	0,00	0,6
2011-12-08 21:00	113	28	100	2,0	19,63	-7,89	539,8	995,50	-8,29	-7,89	19,11	-4,16	3,3	0,00	0,6
2011-12-08 21:30	82	28	100	0,0	19,63	-8,09	539,8	995,50	-8,49	-8,09	19,11	-4,36	3,1	0,00	0,6
2011-12-08 22:00	99	28	100	0,0	19,53	-8,19	539,8	995,50	-8,58	-8,19	19,01	-4,46	2,4	0,00	0,6
2011-12-08 22:30	97	28	100	0,0	19,53	-8,19	539,8	995,50	-8,58	-8,19	19,01	-4,46	2,4	0,00	0,6

Datum	Vindriktning °	Luftfukt inne Rh%	Luftfukt ute Rh%	Vindhastighet m/s	Temp inne °C	Temp ute °C	Nederb. året mm	Lufttryck Mbar	Daggpunkt °C	Kyleffekt °C	Vix inne °C	Vix ute °C	Vindby m/s	Korr lufttryck	Regn/dygn mm
2011-12-08 23:00	103	28	100	0,0	19,33	-8,19	539,8	994,50	-8,58	-8,19	18,81	-4,46	2,6	0,00	0,6
2011-12-08 23:30	90	28	100	0,0	19,23	-8,09	541,0	994,50	-8,49	-8,09	18,71	-4,36	1,8	1,20	1,8
2011-12-09 00:00	68	28	100	0,0	19,03	-7,99	541,0	993,50	-8,39	-7,99	18,51	-4,26	2,4	1,20	0,0
2011-12-09 00:30	90	28	100	0,0	18,93	-7,59	541,0	993,50	-7,99	-7,59	18,41	-3,86	2,4	0,00	0,0
2011-12-09 01:00	120	28	100	1,2	18,73	-7,09	541,0	992,50	-7,49	-7,09	18,21	-3,36	2,8	0,00	0,0
2011-12-09 01:30	95	28	100	0,0	18,63	-6,59	541,0	991,50	-6,99	-6,59	18,11	-2,86	3,9	0,00	0,0
2011-12-09 02:00	131	29	100	1,8	18,53	-5,99	541,0	991,50	-6,39	-5,99	18,04	-2,26	3,7	0,00	0,0
2011-12-09 02:30	94	29	100	2,8	18,53	-5,69	541,0	990,50	-6,09	-9,25	18,04	-1,96	5,0	0,00	0,0
2011-12-09 03:00	82	29	100	3,5	18,53	-5,39	541,0	990,50	-5,79	-10,34	18,04	-1,66	4,5	0,00	0,0
2011-12-09 03:30	113	29	100	1,6	18,63	-5,49	541,0	989,50	-5,89	-5,49	18,14	-1,76	4,3	0,00	0,0
2011-12-09 04:00	94	29	99	3,0	18,73	-5,69	541,0	989,50	-6,23	-9,25	18,24	-2,05	4,7	0,00	0,0
2011-12-09 04:30	133	29	97	3,1	18,93	-5,69	541,0	988,50	-6,50	-9,25	18,44	-2,22	5,8	0,00	0,0
2011-12-09 05:00	92	29	99	5,4	18,93	-5,39	541,0	988,50	-5,93	-16,09	18,44	-1,75	6,0	0,00	0,0
2011-12-09 05:30	88	29	100	1,8	19,13	-4,99	541,0	987,50	-5,39	-4,99	18,64	-1,26	5,8	0,00	0,0
2011-12-09 06:00	94	29	100	2,8	19,53	-4,49	541,0	986,50	-4,89	-7,94	19,04	-0,76	6,4	0,00	0,0
2011-12-09 06:30	94	29	100	0,0	19,83	-4,19	541,0	985,50	-4,59	-4,19	19,34	-0,46	6,4	0,00	0,0
2011-12-09 07:00	107	29	100	3,3	20,03	-3,99	541,0	984,50	-4,40	-8,76	19,54	-0,26	6,0	0,00	0,0
2011-12-09 07:30	124	29	100	3,7	20,13	-3,59	541,0	984,50	-4,00	-9,67	19,64	0,14	7,1	0,00	0,0
2011-12-09 08:00	104	29	100	3,5	20,13	-3,29	541,0	983,50	-3,70	-7,97	19,64	0,44	6,8	0,00	0,0
2011-12-09 08:30	92	29	100	2,2	20,23	-2,99	541,0	983,50	-3,40	-2,99	19,74	0,74	6,2	0,00	0,0
2011-12-09 09:00	100	29	100	4,3	20,23	-2,69	541,0	982,50	-3,10	-9,95	19,74	1,04	7,1	0,00	0,0
2011-12-09 09:30	92	29	100	2,6	20,23	-2,79	541,0	982,50	-3,20	-4,75	19,74	0,94	5,4	0,00	0,0
2011-12-09 10:00	81	29	100	2,4	20,23	-2,79	541,0	981,50	-3,20	-4,75	19,74	0,94	6,2	0,00	0,0
2011-12-09 10:30	96	29	100	3,7	20,23	-2,49	541,0	981,50	-2,90	-8,39	19,74	1,24	5,8	0,00	0,0
2011-12-09 11:00	82	29	100	2,6	20,23	-2,19	541,0	980,50	-2,60	-4,11	19,74	1,54	6,0	0,00	0,0
2011-12-09 11:30	77	29	100	2,6	20,23	-1,89	541,0	980,50	-2,30	-3,80	19,74	1,84	6,9	0,00	0,0
2011-12-09 12:00	65	29	100	3,1	20,23	-1,79	541,0	979,50	-2,20	-4,99	19,74	1,94	6,0	0,00	0,0
2011-12-09 12:30	96	29	100	4,9	20,23	-1,39	541,0	979,50	-1,80	-9,59	19,74	2,34	6,8	0,00	0,0
2011-12-09 13:00	85	29	100	4,7	20,23	-1,29	541,0	978,50	-1,70	-9,47	19,74	2,44	6,9	0,00	0,0
2011-12-09 13:30	78	29	100	3,5	20,23	-1,29	541,0	978,50	-1,70	-5,71	19,74	2,44	5,8	0,00	0,0
2011-12-09 14:00	94	29	100	0,0	20,13	-1,39	541,0	978,50	-1,80	-1,39	19,64	2,34	7,1	0,00	0,0
2011-12-09 14:30	113	29	100	2,6	20,13	-1,49	541,0	978,50	-1,90	-3,38	19,64	2,24	5,2	0,00	0,0
2011-12-09 15:00	87	29	100	3,1	20,13	-1,59	541,0	978,50	-2,00	-4,77	19,64	2,14	6,0	0,00	0,0
2011-12-09 15:30	94	29	100	0,0	20,13	-1,79	541,0	978,50	-2,20	-1,79	19,64	1,94	5,4	0,00	0,0
2011-12-09 16:00	88	29	100	3,0	20,13	-1,89	541,0	977,49	-2,30	-5,09	19,64	1,84	5,2	0,00	0,0
2011-12-09 16:30	79	29	100	3,3	20,13	-2,09	541,0	978,50	-2,50	-6,62	19,64	1,64	6,0	0,00	0,0
2011-12-09 17:00	91	29	100	2,2	20,13	-2,29	541,0	977,49	-2,70	-2,29	19,64	1,44	6,0	0,00	0,0
2011-12-09 17:30	60	29	100	2,6	20,13	-2,39	541,0	977,49	-2,80	-4,33	19,64	1,34	4,9	0,00	0,0
2011-12-09 18:00	241	29	100	0,0	20,13	-2,39	541,0	977,49	-2,80	-2,39	19,64	1,34	6,2	0,00	0,0
2011-12-09 18:30	74	29	100	0,0	20,13	-2,49	541,0	977,49	-2,90	-2,49	19,64	1,24	3,9	0,00	0,0
2011-12-09 19:00	185	30	100	0,0	20,13	-2,49	541,0	977,49	-2,90	-2,49	19,68	1,24	3,5	0,00	0,0
2011-12-09 19:30	153	29	100	0,0	20,13	-2,49	541,0	977,49	-2,90	-2,49	19,64	1,24	2,8	0,00	0,0
2011-12-09 20:00	177	30	100	0,0	20,13	-2,59	541,0	977,49	-3,00	-2,59	19,68	1,14	3,3	0,00	0,0
2011-12-09 20:30	110	30	100	0,0	20,13	-2,59	541,0	977,49	-3,00	-2,59	19,68	1,14	2,8	0,00	0,0
2011-12-09 21:00	94	30	100	2,0	20,13	-2,39	541,0	977,49	-2,80	-2,39	19,68	1,34	3,1	0,00	0,0
2011-12-09 21:30	241	29	100	0,0	20,13	-2,29	541,0	978,50	-2,70	-2,29	19,64	1,44	2,6	0,00	0,0

Datum	Vindriktning	Luftfukt inne	Luftfukt ute	Vindhastighet	Temp inne	Temp ute	Nederb. året	Lufttryck	Daggpunkt	Kyleffekt	Vix inne	Vix ute	Vindby	Korr lufttryck	Regn/dygn
	°	Rh%	Rh%	m/s	°C	°C	mm	Mbar	°C	°C	°C	°C	m/s		mm
2011-12-09 22:00	257	30	100	0,0	20,03	-2,09	541,0	978,50	-2,50	-2,09	19,58	1,64	2,2	0,00	0,0
2011-12-09 22:30	140	30	100	0,0	20,03	-1,99	541,0	977,49	-2,40	-1,99	19,58	1,74	2,2	0,00	0,0
2011-12-09 23:00	185	30	100	0,0	19,83	-1,79	541,0	977,49	-2,20	-1,79	19,38	1,94	2,6	0,00	0,0
2011-12-09 23:30	150	30	100	1,2	19,73	-1,79	541,0	977,49	-2,20	-1,79	19,28	1,94	3,5	0,00	0,0
2011-12-10 00:00	240	30	100	0,0	19,63	-1,79	541,0	977,49	-2,20	-1,79	19,18	1,94	3,3	0,00	0,0
2011-12-10 00:30	245	30	100	1,2	19,53	-1,79	541,0	977,49	-2,20	-1,79	19,08	1,94	3,0	0,00	0,0
2011-12-10 01:00	188	30	100	1,4	19,33	-1,79	541,0	977,49	-2,20	-1,79	18,88	1,94	3,0	0,00	0,0
2011-12-10 01:30	239	30	100	1,2	19,23	-1,79	541,0	978,50	-2,20	-1,79	18,78	1,94	3,5	0,00	0,0
2011-12-10 02:00	126	30	100	1,8	19,13	-1,99	541,0	978,50	-2,40	-1,99	18,68	1,74	2,6	0,00	0,0
2011-12-10 02:30	298	30	100	0,0	19,03	-2,09	541,0	978,50	-2,50	-2,09	18,58	1,64	2,8	0,00	0,0
2011-12-10 03:00	128	30	100	0,0	19,03	-2,09	541,0	978,50	-2,50	-2,09	18,58	1,64	2,8	0,00	0,0
2011-12-10 03:30	61	30	100	0,0	18,93	-2,09	541,0	978,50	-2,50	-2,09	18,48	1,64	2,4	0,00	0,0
2011-12-10 04:00	161	30	100	0,0	18,93	-1,99	541,0	978,50	-2,40	-1,99	18,48	1,74	2,2	0,00	0,0
2011-12-10 04:30	111	30	100	0,0	18,93	-1,99	541,0	979,50	-2,40	-1,99	18,48	1,74	3,5	0,00	0,0
2011-12-10 05:00	208	30	100	0,0	18,93	-1,99	541,0	979,50	-2,40	-1,99	18,48	1,74	2,8	0,00	0,0
2011-12-10 05:30	140	30	100	1,2	19,13	-1,99	541,0	979,50	-2,40	-1,99	18,68	1,74	3,5	0,00	0,0
2011-12-10 06:00	12	30	100	0,0	19,53	-1,99	541,0	979,50	-2,40	-1,99	19,08	1,74	2,8	0,00	0,0
2011-12-10 06:30	106	30	100	0,0	19,93	-1,99	541,0	979,50	-2,40	-1,99	19,48	1,74	2,8	0,00	0,0
2011-12-10 07:00	258	30	100	2,0	20,13	-1,99	541,0	980,50	-2,40	-1,99	19,68	1,74	3,1	0,00	0,0
2011-12-10 07:30	205	30	100	0,0	20,33	-1,99	541,0	980,50	-2,40	-1,99	19,88	1,74	2,8	0,00	0,0
2011-12-10 08:00	125	30	100	0,0	20,33	-1,99	541,0	981,50	-2,40	-1,99	19,88	1,74	2,4	0,00	0,0
2011-12-10 08:30	164	30	100	2,2	20,43	-1,89	541,0	981,50	-2,30	-1,89	19,98	1,84	2,8	0,00	0,0
2011-12-10 09:00	175	30	100	1,6	20,43	-1,89	541,0	981,50	-2,30	-1,89	19,98	1,84	3,3	0,00	0,0
2011-12-10 09:30	186	30	100	1,8	20,43	-1,89	541,0	982,50	-2,30	-1,89	19,98	1,84	2,2	0,00	0,0
2011-12-10 10:00	142	30	100	0,0	20,43	-1,89	541,0	982,50	-2,30	-1,89	19,98	1,84	2,8	0,00	0,0
2011-12-10 10:30	216	30	100	0,0	20,43	-1,79	541,0	983,50	-2,20	-1,79	19,98	1,94	3,5	0,00	0,0
2011-12-10 11:00	155	30	100	0,0	20,33	-1,79	541,0	983,50	-2,20	-1,79	19,88	1,94	1,8	0,00	0,0
2011-12-10 11:30	19	30	100	0,0	20,33	-1,79	541,0	984,50	-2,20	-1,79	19,88	1,94	2,2	0,00	0,0
2011-12-10 12:00	101	30	100	0,0	20,33	-1,79	541,0	984,50	-2,20	-1,79	19,88	1,94	2,4	0,00	0,0
2011-12-10 12:30	130	30	100	0,0	20,33	-1,79	541,0	984,50	-2,20	-1,79	19,88	1,94	3,0	0,00	0,0
2011-12-10 13:00	171	30	100	0,0	20,33	-1,89	541,0	985,50	-2,30	-1,89	19,88	1,84	2,0	0,00	0,0
2011-12-10 13:30	273	30	100	0,0	20,33	-2,09	541,0	985,50	-2,50	-2,09	19,88	1,64	2,4	0,00	0,0
2011-12-10 14:00	220	30	100	1,2	20,33	-2,29	541,0	985,50	-2,70	-2,29	19,88	1,44	2,4	0,00	0,0
2011-12-10 14:30	28	30	100	0,0	20,33	-2,49	541,0	985,50	-2,90	-2,49	19,88	1,24	3,1	0,00	0,0
2011-12-10 15:00	3	30	100	0,0	20,33	-2,69	541,0	986,50	-3,10	-2,69	19,88	1,04	3,7	0,00	0,0
2011-12-10 15:30	2	30	100	0,0	20,33	-2,79	541,0	986,50	-3,20	-2,79	19,88	0,94	3,1	0,00	0,0
2011-12-10 16:00	8	30	100	0,0	20,33	-2,99	541,0	986,50	-3,40	-2,99	19,88	0,74	3,1	0,00	0,0
2011-12-10 16:30	4	30	100	0,0	20,33	-3,09	541,0	987,50	-3,50	-3,09	19,88	0,64	3,7	0,00	0,0
2011-12-10 17:00	85	30	100	1,2	20,33	-3,09	541,0	987,50	-3,50	-3,09	19,88	0,64	3,1	0,00	0,0
2011-12-10 17:30	2	30	100	1,2	20,23	-2,99	541,0	988,50	-3,40	-2,99	19,78	0,74	3,1	0,00	0,0
2011-12-10 18:00	356	30	100	0,0	20,23	-3,09	541,0	988,50	-3,50	-3,09	19,78	0,64	3,0	0,00	0,0
2011-12-10 18:30	356	30	100	0,0	20,13	-3,19	541,0	988,50	-3,60	-3,19	19,68	0,54	2,2	0,00	0,0
2011-12-10 19:00	337	30	100	0,0	20,03	-3,29	541,0	989,50	-3,70	-3,29	19,58	0,44	2,2	0,00	0,0
2011-12-10 19:30	333	30	98	0,0	20,03	-3,29	541,0	989,50	-3,97	-3,29	19,58	0,27	3,3	0,00	0,0
2011-12-10 20:00	351	30	97	0,0	20,13	-3,39	541,0	989,50	-4,22	-3,39	19,68	0,08	2,6	0,00	0,0
2011-12-10 20:30	351	30	96	2,0	20,13	-3,49	541,0	990,50	-4,46	-3,49	19,68	-0,10	2,4	0,00	0,0

Datum	Vindriktning °	Luftfukt inne Rh%	Luftfukt ute Rh%	Vindhastighet m/s	Temp inne °C	Temp ute °C	Nederb. året mm	Lufttryck Mbar	Daggpunkt °C	Kyleffekt °C	Vix inne °C	Vix ute °C	Vindby m/s	Korr lufttryck	Regn/dygn mm
2011-12-10 21:00	356	30	95	1,2	20,13	-3,59	541,0	990,50	-4,70	-3,59	19,68	-0,29	2,6	0,00	0,0
2011-12-10 21:30	351	30	94	1,4	20,23	-3,89	541,0	990,50	-5,14	-3,89	19,78	-0,67	3,0	0,00	0,0
2011-12-10 22:00	335	30	94	0,0	20,23	-4,09	541,0	990,50	-5,34	-4,09	19,78	-0,87	1,6	0,00	0,0
2011-12-10 22:30	335	30	95	0,0	20,23	-4,09	541,0	990,50	-5,20	-4,09	19,78	-0,79	0,0	0,00	0,0
2011-12-10 23:00	52	30	97	0,0	20,13	-4,19	541,0	991,50	-5,01	-4,19	19,68	-0,72	0,0	0,00	0,0
2011-12-10 23:30	58	30	98	0,0	19,93	-4,19	541,0	991,50	-4,87	-4,19	19,48	-0,63	1,4	0,00	0,0
2011-12-11 00:00	58	30	99	0,0	19,73	-4,29	541,0	991,50	-4,83	-4,29	19,28	-0,65	0,0	0,00	0,0
2011-12-11 00:30	61	30	100	0,0	19,63	-4,29	541,0	991,50	-4,69	-4,29	19,18	-0,56	0,0	0,00	0,0
2011-12-11 01:00	60	30	100	0,0	19,43	-4,39	541,0	991,50	-4,79	-4,39	18,98	-0,66	0,0	0,00	0,0
2011-12-11 01:30	64	30	100	0,0	19,33	-4,49	541,0	991,50	-4,89	-4,49	18,88	-0,76	0,0	0,00	0,0
2011-12-11 02:00	64	30	100	0,0	19,13	-4,59	541,0	991,50	-4,99	-4,59	18,68	-0,86	0,0	0,00	0,0
2011-12-11 02:30	69	30	100	0,0	19,03	-4,79	541,0	991,50	-5,19	-4,79	18,58	-1,06	1,2	0,00	0,0
2011-12-11 03:00	67	30	99	0,0	18,93	-4,89	541,0	991,50	-5,43	-4,89	18,48	-1,25	0,0	0,00	0,0
2011-12-11 03:30	69	30	100	0,0	18,93	-4,99	541,0	992,50	-5,39	-4,99	18,48	-1,26	0,0	0,00	0,0
2011-12-11 04:00	67	30	99	0,0	18,93	-4,99	541,0	992,50	-5,53	-4,99	18,48	-1,35	0,0	0,00	0,0
2011-12-11 04:30	67	30	100	0,0	19,03	-5,09	541,0	992,50	-5,49	-5,09	18,58	-1,36	0,0	0,00	0,0
2011-12-11 05:00	69	30	99	0,0	19,13	-5,09	541,0	992,50	-5,63	-5,09	18,68	-1,45	0,0	0,00	0,0
2011-12-11 05:30	67	30	97	0,0	19,33	-5,39	541,0	992,50	-6,20	-5,39	18,88	-1,92	0,0	0,00	0,0
2011-12-11 06:00	69	30	98	0,0	19,73	-5,59	541,0	992,50	-6,26	-5,59	19,28	-2,03	0,0	0,00	0,0
2011-12-11 06:30	68	30	98	0,0	20,03	-5,89	541,0	992,50	-6,56	-5,89	19,58	-2,33	0,0	0,00	0,0
2011-12-11 07:00	321	30	99	0,0	20,23	-5,99	541,0	993,50	-6,53	-5,99	19,78	-2,35	0,0	0,00	0,0
2011-12-11 07:30	356	30	98	0,0	20,33	-6,09	541,0	993,50	-6,76	-6,09	19,88	-2,54	1,2	0,00	0,0
2011-12-11 08:00	40	30	98	0,0	20,33	-6,09	541,0	993,50	-6,76	-6,09	19,88	-2,54	0,0	0,00	0,0
2011-12-11 08:30	327	30	98	0,0	20,33	-6,29	541,0	994,50	-6,96	-6,29	19,88	-2,74	0,0	0,00	0,0
2011-12-11 09:00	351	30	99	0,0	20,33	-6,49	541,0	993,50	-7,02	-6,49	19,88	-2,85	0,0	0,00	0,0
2011-12-11 09:30	0	30	98	0,0	20,33	-6,29	541,0	994,50	-6,96	-6,29	19,88	-2,74	0,0	0,00	0,0
2011-12-11 10:00	356	30	96	0,0	20,33	-6,29	541,0	995,50	-7,24	-6,29	19,88	-2,91	0,0	0,00	0,0
2011-12-11 10:30	4	30	95	0,0	20,23	-6,29	541,0	995,50	-7,38	-6,29	19,78	-2,99	0,0	0,00	0,0
2011-12-11 11:00	3	30	95	0,0	20,23	-6,49	541,0	995,50	-7,57	-6,49	19,78	-3,19	0,0	0,00	0,0
2011-12-11 11:30	4	30	95	0,0	20,23	-6,59	541,0	996,50	-7,67	-6,59	19,78	-3,29	0,0	0,00	0,0
2011-12-11 12:00	4	30	95	0,0	20,23	-6,59	541,0	996,50	-7,67	-6,59	19,78	-3,29	0,0	0,00	0,0
2011-12-11 12:30	4	30	96	0,0	20,23	-6,49	541,0	996,50	-7,44	-6,49	19,78	-3,11	0,0	0,00	0,0
2011-12-11 13:00	4	29	97	0,0	20,23	-6,39	541,0	996,50	-7,20	-6,39	19,74	-2,92	0,0	0,00	0,0
2011-12-11 13:30	4	29	97	0,0	20,23	-6,39	541,0	997,50	-7,20	-6,39	19,74	-2,92	0,0	0,00	0,0
2011-12-11 14:00	5	29	97	0,0	20,23	-6,39	541,0	997,50	-7,20	-6,39	19,74	-2,92	0,0	0,00	0,0
2011-12-11 14:30	4	29	97	0,0	20,13	-6,39	541,0	997,50	-7,20	-6,39	19,64	-2,92	0,0	0,00	0,0
2011-12-11 15:00	4	29	98	0,0	20,13	-6,39	541,0	997,50	-7,06	-6,39	19,64	-2,84	0,0	0,00	0,0
2011-12-11 15:30	4	29	97	0,0	20,03	-7,09	541,0	997,50	-7,89	-7,09	19,54	-3,62	0,0	0,00	0,0
2011-12-11 16:00	5	29	94	0,0	20,03	-8,49	541,6	997,50	-9,70	-8,49	19,54	-5,27	0,0	0,60	0,6
2011-12-11 16:30	5	29	95	0,0	19,93	-8,69	541,6	998,51	-9,76	-8,69	19,44	-5,39	0,0	0,60	0,6
2011-12-11 17:00	5	29	95	0,0	19,83	-8,89	547,6	998,51	-9,96	-8,89	19,34	-5,59	4,9	6,00	6,6
2011-12-11 17:30	5	29	95	0,0	19,63	-9,69	547,6	998,51	-10,75	-9,69	19,14	-6,39	0,0	6,00	6,6
2011-12-11 18:00	5	29	96	0,0	19,43	-10,09	548,2	998,51	-11,01	-10,09	18,94	-6,71	0,0	0,60	7,2
2011-12-11 18:30	5	29	96	0,0	19,23	-11,20	548,2	998,51	-12,10	-11,20	18,74	-7,81	0,0	0,60	7,2
2011-12-11 19:00	5	29	96	0,0	19,03	-11,10	548,2	998,51	-12,00	-11,10	18,54	-7,71	0,0	0,00	7,2
2011-12-11 19:30	5	29	96	0,0	18,93	-11,30	548,2	998,51	-12,20	-11,30	18,44	-7,91	0,0	0,00	7,2

Datum	Vindriktning °	Luftfukt inne Rh%	Luftfukt ute Rh%	Vindhastighet m/s	Temp inne °C	Temp ute °C	Nederb. året mm	Lufttryck Mbar	Daggpunkt °C	Kyleffekt °C	Vix inne °C	Vix ute °C	Vindby m/s	Korr lufttryck	Regn/dygn mm
2011-12-11 20:00	5	29	96	0,0	18,73	-11,90	548,2	998,51	-12,80	-11,90	18,24	-8,51	0,0	0,00	7,2
2011-12-11 20:30	5	29	96	0,0	18,63	-11,50	548,2	999,51	-12,40	-11,50	18,14	-8,11	0,0	0,00	7,2
2011-12-11 21:00	5	28	96	0,0	18,63	-10,29	548,2	999,51	-11,21	-10,29	18,11	-6,91	1,6	0,00	7,2
2011-12-11 21:30	5	28	96	0,0	18,53	-11,00	548,2	999,51	-11,90	-11,00	18,01	-7,61	0,0	0,00	7,2
2011-12-11 22:00	5	29	96	0,0	18,53	-12,30	548,2	999,51	-13,19	-12,30	18,04	-8,91	0,0	0,00	7,2
2011-12-11 22:30	5	29	96	0,0	18,53	-12,70	548,2	999,51	-13,59	-12,70	18,04	-9,31	0,0	0,00	7,2
2011-12-11 23:00	5	29	96	0,0	18,53	-12,30	548,2	999,51	-13,19	-12,30	18,04	-8,91	0,0	0,00	7,2
2011-12-11 23:30	5	29	96	0,0	18,43	-12,00	548,2	998,51	-12,90	-12,00	17,94	-8,61	0,0	0,00	7,2
2011-12-12 00:00	5	29	96	0,0	18,33	-12,50	548,2	999,51	-13,39	-12,50	17,84	-9,11	0,0	0,00	0,0
2011-12-12 00:30	63	29	96	0,0	18,23	-11,50	548,2	998,51	-12,40	-11,50	17,74	-8,11	0,0	0,00	0,0
2011-12-12 01:00	106	29	96	0,0	18,13	-11,30	548,2	998,51	-12,20	-11,30	17,64	-7,91	0,0	0,00	0,0
2011-12-12 01:30	108	29	96	0,0	18,03	-10,39	548,2	998,51	-11,31	-10,39	17,54	-7,01	0,0	0,00	0,0
2011-12-12 02:00	115	29	96	0,0	17,93	-10,09	548,2	998,51	-11,01	-10,09	17,44	-6,71	1,2	0,00	0,0
2011-12-12 02:30	111	29	100	1,2	17,93	-9,79	548,2	998,51	-10,18	-9,79	17,44	-6,06	2,8	0,00	0,0
2011-12-12 03:00	101	29	100	0,0	17,93	-9,59	548,2	997,50	-9,98	-9,59	17,44	-5,86	2,0	0,00	0,0
2011-12-12 03:30	118	29	100	0,0	17,93	-9,39	548,2	997,50	-9,78	-9,39	17,44	-5,66	2,2	0,00	0,0
2011-12-12 04:00	108	29	100	0,0	18,03	-8,99	548,2	997,50	-9,38	-8,99	17,54	-5,26	1,8	0,00	0,0
2011-12-12 04:30	83	29	98	0,0	18,03	-9,19	548,2	997,50	-9,85	-9,19	17,54	-5,64	1,4	0,00	0,0
2011-12-12 05:00	100	29	100	0,0	18,03	-8,89	548,2	996,50	-9,28	-8,89	17,54	-5,16	1,8	0,00	0,0
2011-12-12 05:30	101	29	100	1,4	18,13	-8,29	548,2	996,50	-8,68	-8,29	17,64	-4,56	1,8	0,00	0,0
2011-12-12 06:00	100	29	100	0,0	18,23	-8,09	548,2	996,50	-8,49	-8,09	17,74	-4,36	2,6	0,00	0,0
2011-12-12 06:30	90	29	100	0,0	18,43	-8,19	548,2	996,50	-8,58	-8,19	17,94	-4,46	1,2	0,00	0,0
2011-12-12 07:00	105	29	100	0,0	18,63	-8,09	548,2	996,50	-8,49	-8,09	18,14	-4,36	1,2	0,00	0,0
2011-12-12 07:30	95	29	100	0,0	18,63	-8,19	548,2	996,50	-8,58	-8,19	18,14	-4,46	1,8	0,00	0,0
2011-12-12 08:00	101	29	100	0,0	18,73	-8,49	548,2	995,50	-8,88	-8,49	18,24	-4,76	1,8	0,00	0,0
2011-12-12 08:30	95	29	100	0,0	18,73	-8,99	548,2	995,50	-9,38	-8,99	18,24	-5,26	0,0	0,00	0,0
2011-12-12 09:00	92	29	100	0,0	18,73	-9,09	548,2	995,50	-9,48	-9,09	18,24	-5,36	0,0	0,00	0,0
2011-12-12 09:30	86	29	99	0,0	18,73	-9,59	548,2	995,50	-10,11	-9,59	18,24	-5,95	0,0	0,00	0,0
2011-12-12 10:00	103	29	99	0,0	18,73	-9,39	548,2	995,50	-9,91	-9,39	18,24	-5,75	0,0	0,00	0,0
2011-12-12 10:30	96	29	99	0,0	18,63	-9,39	548,2	995,50	-9,91	-9,39	18,14	-5,75	0,0	0,00	0,0
2011-12-12 11:00	144	29	98	0,0	18,63	-9,29	548,2	994,50	-9,95	-9,29	18,14	-5,74	0,0	0,00	0,0
2011-12-12 11:30	125	29	96	0,0	18,63	-9,39	548,2	994,50	-10,31	-9,39	18,14	-6,01	1,4	0,00	0,0
2011-12-12 12:00	48	29	96	0,0	18,63	-9,49	548,2	994,50	-10,41	-9,49	18,14	-6,11	0,0	0,00	0,0
2011-12-12 12:30	141	29	96	0,0	18,63	-9,39	548,2	993,50	-10,31	-9,39	18,14	-6,01	0,0	0,00	0,0
2011-12-12 13:00	302	29	96	0,0	18,53	-9,19	548,2	993,50	-10,12	-9,19	18,04	-5,81	1,2	0,00	0,0
2011-12-12 13:30	175	29	96	0,0	18,53	-9,09	548,2	992,50	-10,02	-9,09	18,04	-5,71	1,6	0,00	0,0
2011-12-12 14:00	60	29	96	0,0	18,53	-8,89	548,2	992,50	-9,82	-8,89	18,04	-5,51	0,0	0,00	0,0
2011-12-12 14:30	84	29	97	0,0	18,43	-8,89	548,2	992,50	-9,68	-8,89	17,94	-5,42	0,0	0,00	0,0
2011-12-12 15:00	153	29	98	0,0	18,43	-8,49	548,2	991,50	-9,15	-8,49	17,94	-4,94	0,0	0,00	0,0
2011-12-12 15:30	120	29	98	0,0	18,43	-8,19	548,2	991,50	-8,85	-8,19	17,94	-4,64	1,2	0,00	0,0
2011-12-12 16:00	104	29	99	0,0	18,43	-7,99	549,4	990,50	-8,52	-7,99	17,94	-4,35	6,8	1,20	1,2
2011-12-12 16:30	89	29	100	0,0	18,33	-7,69	549,4	990,50	-8,09	-7,69	17,84	-3,96	0,0	1,20	1,2
2011-12-12 17:00	93	29	100	0,0	18,43	-6,99	549,4	990,50	-7,39	-6,99	17,94	-3,26	2,2	0,00	1,2
2011-12-12 17:30	91	29	100	0,0	18,43	-6,69	549,4	989,50	-7,09	-6,69	17,94	-2,96	0,0	0,00	1,2
2011-12-12 18:00	88	29	100	0,0	18,43	-5,99	549,4	989,50	-6,39	-5,99	17,94	-2,26	0,0	0,00	1,2
2011-12-12 18:30	98	29	100	0,0	18,43	-5,49	549,4	988,50	-5,89	-5,49	17,94	-1,76	0,0	0,00	1,2

Datum	Vindriktning °	Luftfukt inne Rh%	Luftfukt ute Rh%	Vindhastighet m/s	Temp inne °C	Temp ute °C	Nederb. året mm	Lufttryck Mbar	Daggpunkt °C	Kyleffekt °C	Vix inne °C	Vix ute °C	Vindby m/s	Korr lufttryck	Regn/dygn mm
2011-12-12 19:00	95	29	100	0,0	18,43	-4,99	549,4	988,50	-5,39	-4,99	17,94	-1,26	1,2	0,00	1,2
2011-12-12 19:30	121	29	100	0,0	18,33	-4,59	549,4	988,50	-4,99	-4,59	17,84	-0,86	2,2	0,00	1,2
2011-12-12 20:00	121	29	100	1,6	18,33	-4,39	549,4	987,50	-4,79	-4,39	17,84	-0,66	2,4	0,00	1,2
2011-12-12 20:30	117	29	100	1,2	18,33	-3,89	549,4	987,50	-4,30	-3,89	17,84	-0,16	2,2	0,00	1,2
2011-12-12 21:00	120	29	100	0,0	18,23	-3,19	549,4	987,50	-3,60	-3,19	17,74	0,54	2,0	0,00	1,2
2011-12-12 21:30	132	29	100	0,0	18,23	-2,59	549,4	987,50	-3,00	-2,59	17,74	1,14	2,2	0,00	1,2
2011-12-12 22:00	141	29	100	0,0	18,23	-1,69	549,4	986,50	-2,10	-1,69	17,74	2,04	3,7	0,00	1,2
2011-12-12 22:30	156	29	100	1,6	18,23	-1,09	549,4	986,50	-1,50	-1,09	17,74	2,64	4,5	0,00	1,2
2011-12-12 23:00	135	29	100	0,0	18,23	-0,99	549,4	986,50	-1,40	-0,99	17,74	2,74	3,9	0,00	1,2
2011-12-12 23:30	176	29	100	1,6	18,23	-0,89	549,4	986,50	-1,30	-0,89	17,74	2,84	4,9	0,00	1,2
2011-12-13 00:00	150	29	100	0,0	18,13	-0,79	549,4	986,50	-1,20	-0,79	17,64	2,94	3,7	0,00	0,0
2011-12-13 00:30	160	29	100	0,0	18,03	-0,79	549,4	985,50	-1,20	-0,79	17,54	2,94	3,1	0,00	0,0
2011-12-13 01:00	184	29	100	0,0	18,03	-0,69	549,4	985,50	-1,10	-0,69	17,54	3,04	3,1	0,00	0,0
2011-12-13 01:30	160	29	100	0,0	17,93	-0,69	549,4	985,50	-1,10	-0,69	17,44	3,04	2,6	0,00	0,0
2011-12-13 02:00	156	29	100	0,0	17,83	-0,69	549,4	985,50	-1,10	-0,69	17,34	3,04	2,6	0,00	0,0
2011-12-13 02:30	159	29	100	0,0	17,73	-0,79	549,4	985,50	-1,20	-0,79	17,24	2,94	2,2	0,00	0,0
2011-12-13 03:00	161	29	100	0,0	17,73	-0,99	549,4	985,50	-1,40	-0,99	17,24	2,74	1,8	0,00	0,0
2011-12-13 03:30	151	30	100	0,0	17,73	-1,69	549,4	985,50	-2,10	-1,69	17,28	2,04	1,8	0,00	0,0
2011-12-13 04:00	127	30	100	0,0	17,73	-2,29	549,4	984,50	-2,70	-2,29	17,28	1,44	1,4	0,00	0,0
2011-12-13 04:30	123	30	100	0,0	17,83	-2,69	549,4	985,50	-3,10	-2,69	17,38	1,04	0,0	0,00	0,0
2011-12-13 05:00	122	30	100	0,0	17,83	-2,99	549,4	985,50	-3,40	-2,99	17,38	0,74	0,0	0,00	0,0
2011-12-13 05:30	122	30	100	0,0	17,93	-3,99	549,4	984,50	-4,40	-3,99	17,48	-0,26	0,0	0,00	0,0
2011-12-13 06:00	122	30	100	0,0	18,03	-4,09	549,4	984,50	-4,50	-4,09	17,58	-0,36	0,0	0,00	0,0
2011-12-13 06:30	122	30	100	0,0	18,23	-4,29	549,4	984,50	-4,69	-4,29	17,78	-0,56	0,0	0,00	0,0
2011-12-13 07:00	122	30	100	0,0	18,43	-4,49	549,4	984,50	-4,89	-4,49	17,98	-0,76	0,0	0,00	0,0
2011-12-13 07:30	122	30	100	0,0	18,43	-5,09	549,4	984,50	-5,49	-5,09	17,98	-1,36	0,0	0,00	0,0
2011-12-13 08:00	122	30	100	0,0	18,43	-5,49	549,4	985,50	-5,89	-5,49	17,98	-1,76	0,0	0,00	0,0
2011-12-13 08:30	122	29	100	0,0	18,43	-5,29	549,4	985,50	-5,69	-5,29	17,94	-1,56	0,0	0,00	0,0
2011-12-13 09:00	122	29	100	0,0	18,43	-5,39	549,4	985,50	-5,79	-5,39	17,94	-1,66	0,0	0,00	0,0
2011-12-13 09:30	122	29	100	0,0	18,33	-5,49	549,4	985,50	-5,89	-5,49	17,84	-1,76	0,0	0,00	0,0
2011-12-13 10:00	121	29	100	0,0	18,33	-5,19	549,4	985,50	-5,59	-5,19	17,84	-1,46	0,0	0,00	0,0
2011-12-13 10:30	111	29	100	0,0	18,23	-5,29	549,4	985,50	-5,69	-5,29	17,74	-1,56	0,0	0,00	0,0
2011-12-13 11:00	110	29	100	0,0	18,23	-5,19	549,4	985,50	-5,59	-5,19	17,74	-1,46	0,0	0,00	0,0
2011-12-13 11:30	115	29	100	0,0	18,23	-5,29	549,4	985,50	-5,69	-5,29	17,74	-1,56	0,0	0,00	0,0
2011-12-13 12:00	139	29	100	0,0	18,13	-5,39	549,4	984,50	-5,79	-5,39	17,64	-1,66	1,2	0,00	0,0
2011-12-13 12:30	120	29	100	0,0	18,13	-5,49	549,4	984,50	-5,89	-5,49	17,64	-1,76	0,0	0,00	0,0
2011-12-13 13:00	129	29	100	0,0	18,13	-5,19	549,4	984,50	-5,59	-5,19	17,64	-1,46	0,0	0,00	0,0
2011-12-13 13:30	117	29	100	0,0	18,03	-5,39	549,4	984,50	-5,79	-5,39	17,54	-1,66	0,0	0,00	0,0
2011-12-13 14:00	126	29	100	0,0	18,03	-5,79	549,4	984,50	-6,19	-5,79	17,54	-2,06	0,0	0,00	0,0
2011-12-13 14:30	126	29	100	0,0	18,03	-4,89	549,4	983,50	-5,29	-4,89	17,54	-1,16	0,0	0,00	0,0
2011-12-13 15:00	112	29	100	0,0	18,13	-4,49	549,4	983,50	-4,89	-4,49	17,64	-0,76	0,0	0,00	0,0
2011-12-13 15:30	136	29	100	0,0	18,13	-3,79	549,4	982,50	-4,20	-3,79	17,64	-0,06	1,4	0,00	0,0
2011-12-13 16:00	123	29	100	0,0	18,23	-3,59	549,4	982,50	-4,00	-3,59	17,74	0,14	1,2	0,00	0,0
2011-12-13 16:30	120	30	100	0,0	18,23	-3,09	549,4	982,50	-3,50	-3,09	17,78	0,64	2,2	0,00	0,0
2011-12-13 17:00	100	30	100	0,0	18,23	-2,59	549,4	981,50	-3,00	-2,59	17,78	1,14	2,6	0,00	0,0
2011-12-13 17:30	92	30	100	0,0	18,23	-2,19	549,4	980,50	-2,60	-2,19	17,78	1,54	2,0	0,00	0,0

Datum	Vindriktning °	Luftfukt inne Rh%	Luftfukt ute Rh%	Vindhastighet m/s	Temp inne °C	Temp ute °C	Nederb. året mm	Lufttryck Mbar	Daggpunkt °C	Kyleffekt °C	Vix inne °C	Vix ute °C	Vindby m/s	Korr lufttryck	Regn/dygn mm
2011-12-13 18:00	131	30	100	0,0	18,23	-1,69	549,4	980,50	-2,10	-1,69	17,78	2,04	3,1	0,00	0,0
2011-12-13 18:30	124	30	100	0,0	18,23	-1,39	549,4	979,50	-1,80	-1,39	17,78	2,34	3,1	0,00	0,0
2011-12-13 19:00	108	30	100	0,0	18,33	-1,29	549,4	979,50	-1,70	-1,29	17,88	2,44	2,6	0,00	0,0
2011-12-13 19:30	134	30	100	1,8	18,33	-1,29	549,4	979,50	-1,70	-1,29	17,88	2,44	3,7	0,00	0,0
2011-12-13 20:00	138	30	100	1,8	18,33	-0,99	549,4	978,50	-1,40	-0,99	17,88	2,74	3,0	0,00	0,0
2011-12-13 20:30	120	30	100	2,6	18,33	-0,89	549,4	978,50	-1,30	-2,74	17,88	2,84	3,3	0,00	0,0
2011-12-13 21:00	130	30	100	1,4	18,33	-0,79	549,4	977,49	-1,20	-0,79	17,88	2,94	3,7	0,00	0,0
2011-12-13 21:30	125	30	100	2,4	18,33	-0,79	549,4	976,49	-1,20	-2,64	17,88	2,94	4,7	0,00	0,0
2011-12-13 22:00	115	30	100	2,2	18,33	-0,69	549,4	976,49	-1,10	-0,69	17,88	3,04	3,9	0,00	0,0
2011-12-13 22:30	144	30	100	1,6	18,33	-0,59	549,4	975,49	-1,00	-0,59	17,88	3,14	4,5	0,00	0,0
2011-12-13 23:00	113	30	100	1,4	18,33	-0,59	549,4	975,49	-1,00	-0,59	17,88	3,14	4,9	0,00	0,0
2011-12-13 23:30	107	30	100	4,9	18,23	-0,49	549,4	975,49	-0,90	-8,48	17,78	3,24	5,4	0,00	0,0
2011-12-14 00:00	125	30	100	2,6	18,23	-0,39	549,4	974,49	-0,80	-2,21	17,78	3,34	5,2	0,00	0,0
2011-12-14 00:30	97	30	100	3,0	18,13	-0,29	549,4	974,49	-0,70	-3,35	17,68	3,44	5,8	0,00	0,0
2011-12-14 01:00	131	30	100	4,1	18,03	-0,19	549,4	974,49	-0,60	-6,94	17,58	3,54	5,8	0,00	0,0
2011-12-14 01:30	121	30	100	2,6	17,93	0,01	549,4	974,49	-0,41	-1,79	17,48	3,74	7,3	0,00	0,0
2011-12-14 02:00	118	30	100	3,5	17,93	-0,09	549,4	974,49	-0,51	-4,36	17,48	3,64	6,4	0,00	0,0
2011-12-14 02:30	150	30	100	4,9	17,83	-0,29	549,4	974,49	-0,70	-8,23	17,38	3,44	7,1	0,00	0,0
2011-12-14 03:00	165	30	100	4,9	17,73	-0,29	549,4	974,49	-0,70	-8,23	17,28	3,44	6,6	0,00	0,0
2011-12-14 03:30	112	30	100	3,0	17,73	-0,39	549,4	974,49	-0,80	-3,46	17,28	3,34	6,8	0,00	0,0
2011-12-14 04:00	146	30	100	4,7	17,73	-0,39	549,4	975,49	-0,80	-8,35	17,28	3,34	7,7	0,00	0,0
2011-12-14 04:30	157	30	100	4,5	17,83	-0,69	549,4	975,49	-1,10	-8,72	17,38	3,04	6,4	0,00	0,0
2011-12-14 05:00	146	30	100	3,1	17,83	-0,89	549,4	975,49	-1,30	-4,00	17,38	2,84	5,6	0,00	0,0
2011-12-14 05:30	143	30	100	3,1	17,93	-1,09	549,4	975,49	-1,50	-4,22	17,48	2,64	5,8	0,00	0,0
2011-12-14 06:00	110	30	100	2,0	18,03	-1,29	549,4	975,49	-1,70	-1,29	17,58	2,44	5,6	0,00	0,0
2011-12-14 06:30	147	30	100	2,4	18,23	-1,59	549,4	975,49	-2,00	-3,48	17,78	2,14	3,7	0,00	0,0
2011-12-14 07:00	127	30	100	1,6	18,33	-1,19	549,4	975,49	-1,60	-1,19	17,88	2,54	5,6	0,00	0,0
2011-12-14 07:30	169	30	100	3,0	18,43	-1,29	549,4	976,49	-1,70	-4,44	17,98	2,44	5,2	0,00	0,0
2011-12-14 08:00	152	30	100	4,5	18,43	-1,09	549,4	976,49	-1,50	-9,22	17,98	2,64	5,4	0,00	0,0
2011-12-14 08:30	146	30	100	3,5	18,43	-0,89	549,4	976,49	-1,30	-5,26	17,98	2,84	6,4	0,00	0,0
2011-12-14 09:00	145	30	100	4,5	18,43	-0,79	549,4	976,49	-1,20	-8,85	17,98	2,94	7,3	0,00	0,0
2011-12-14 09:30	150	30	100	3,1	18,43	-0,69	549,4	976,49	-1,10	-3,78	17,98	3,04	7,1	0,00	0,0
2011-12-14 10:00	144	30	100	6,2	18,43	-0,59	549,4	976,49	-1,00	-10,62	17,98	3,14	7,3	0,00	0,0
2011-12-14 10:30	128	30	100	4,9	18,43	-0,59	549,4	976,49	-1,00	-8,60	17,98	3,14	8,1	0,00	0,0
2011-12-14 11:00	134	30	100	3,5	18,43	-0,49	549,4	976,49	-0,90	-4,81	17,98	3,24	8,5	0,00	0,0
2011-12-14 11:30	152	30	100	5,2	18,43	-0,39	549,4	976,49	-0,80	-9,02	17,98	3,34	8,3	0,00	0,0
2011-12-14 12:00	146	30	100	6,9	18,33	-0,19	549,4	976,49	-0,60	-11,48	17,88	3,54	10,9	0,00	0,0
2011-12-14 12:30	121	30	100	4,5	18,33	-0,09	549,4	976,49	-0,51	-7,98	17,88	3,64	10,6	0,00	0,0
2011-12-14 13:00	157	30	100	4,5	18,33	0,01	549,4	976,49	-0,41	-7,86	17,88	3,74	9,6	0,00	0,0
2011-12-14 13:30	141	30	100	5,0	18,23	0,11	549,4	976,49	-0,31	-8,39	17,78	3,84	9,8	0,00	0,0
2011-12-14 14:00	167	30	100	6,0	18,23	0,21	549,4	976,49	-0,21	-9,58	17,78	3,94	10,0	0,00	0,0
2011-12-14 14:30	154	30	100	9,2	18,13	0,21	549,4	976,49	-0,21	-13,89	17,68	3,94	10,9	0,00	0,0
2011-12-14 15:00	168	30	100	8,7	18,13	0,11	549,4	976,49	-0,31	-13,46	17,68	3,84	12,3	0,00	0,0
2011-12-14 15:30	140	30	100	7,3	18,03	0,11	549,4	976,49	-0,31	-11,67	17,58	3,84	12,7	0,00	0,0
2011-12-14 16:00	161	30	100	6,4	18,03	0,31	549,4	976,49	-0,11	-10,10	17,58	4,04	12,5	0,00	0,0
2011-12-14 16:30	160	30	100	9,2	18,03	0,31	549,4	976,49	-0,11	-13,75	17,58	4,04	12,8	0,00	0,0

Datum	Vindriktning °	Luftfukt inne Rh%	Luftfukt ute Rh%	Vindhastighet m/s	Temp inne °C	Temp ute °C	Nederb. året mm	Lufttryck Mbar	Daggpunkt °C	Kyleffekt °C	Vix inne °C	Vix ute °C	Vindby m/s	Korr lufttryck	Regn/dygn mm
2011-12-14 17:00	146	30	100	8,7	18,03	0,41	549,4	977,49	-0,01	-13,03	17,58	4,14	12,5	0,00	0,0
2011-12-14 17:30	140	30	100	8,1	18,03	0,41	549,4	977,49	-0,01	-12,44	17,58	4,14	10,2	0,00	0,0
2011-12-14 18:00	88	30	100	7,1	18,13	0,41	549,4	977,49	-0,01	-10,67	17,68	4,14	10,9	0,00	0,0
2011-12-14 18:30	160	30	100	7,5	18,13	0,41	549,4	977,49	-0,01	-11,26	17,68	4,14	10,0	0,00	0,0
2011-12-14 19:00	154	30	100	6,9	18,13	0,41	549,4	977,49	-0,01	-10,67	17,68	4,14	10,0	0,00	0,0
2011-12-14 19:30	176	30	100	5,8	18,13	0,51	549,4	977,49	0,09	-8,54	17,68	4,24	10,2	0,00	0,0
2011-12-14 20:00	143	30	100	4,7	18,13	0,41	549,4	977,49	-0,01	-7,36	17,68	4,14	9,6	0,00	0,0
2011-12-14 20:30	156	30	100	6,0	18,13	0,51	549,4	977,49	0,09	-9,19	17,68	4,24	9,0	0,00	0,0
2011-12-14 21:00	152	30	100	6,0	18,13	0,51	549,4	977,49	0,09	-9,19	17,68	4,24	9,2	0,00	0,0
2011-12-14 21:30	106	30	100	5,4	18,13	0,61	549,4	977,49	0,19	-8,41	17,68	4,34	10,0	0,00	0,0
2011-12-14 22:00	175	30	100	5,8	18,13	0,61	549,4	978,50	0,19	-8,41	17,68	4,34	9,6	0,00	0,0
2011-12-14 22:30	145	30	100	5,0	18,13	0,51	549,4	978,50	0,09	-7,89	17,68	4,24	8,9	0,00	0,0
2011-12-14 23:00	175	30	100	6,8	18,13	0,61	549,4	978,50	0,19	-10,41	17,68	4,34	10,0	0,00	0,0
2011-12-14 23:30	143	30	100	6,9	18,13	0,61	549,4	978,50	0,19	-10,41	17,68	4,34	10,0	0,00	0,0
2011-12-15 00:00	143	30	100	7,9	18,03	0,51	549,4	978,50	0,09	-11,72	17,58	4,24	11,9	0,00	0,0
2011-12-15 00:30	150	30	100	8,1	17,93	0,61	549,4	978,50	0,19	-12,16	17,48	4,34	11,5	0,00	0,0
2011-12-15 01:00	172	30	100	7,7	17,83	0,51	549,4	978,50	0,09	-11,72	17,38	4,24	13,6	0,00	0,0
2011-12-15 01:30	139	30	100	11,9	17,73	0,51	549,4	978,50	0,09	-15,38	17,28	4,24	13,2	0,00	0,0
2011-12-15 02:00	161	30	100	7,3	17,63	0,51	549,4	978,50	0,09	-11,13	17,18	4,24	12,1	0,00	0,0
2011-12-15 02:30	136	30	100	5,0	17,63	0,61	549,4	979,50	0,19	-7,76	17,18	4,34	10,2	0,00	0,0
2011-12-15 03:00	148	30	100	6,6	17,53	0,61	549,4	979,50	0,19	-9,71	17,08	4,34	11,5	0,00	0,0
2011-12-15 03:30	143	30	100	7,1	17,53	0,61	549,4	979,50	0,19	-10,41	17,08	4,34	10,0	0,00	0,0
2011-12-15 04:00	120	30	100	7,5	17,53	0,61	549,4	979,50	0,19	-10,99	17,08	4,34	10,9	0,00	0,0
2011-12-15 04:30	140	30	100	7,1	17,53	0,51	549,4	979,50	0,09	-10,54	17,08	4,24	10,8	0,00	0,0
2011-12-15 05:00	150	30	100	6,0	17,63	0,41	549,4	978,50	-0,01	-9,32	17,18	4,14	11,7	0,00	0,0
2011-12-15 05:30	158	30	100	5,6	17,63	0,41	549,4	978,50	-0,01	-8,67	17,18	4,14	11,1	0,00	0,0
2011-12-15 06:00	138	30	100	4,9	17,83	0,41	549,4	979,50	-0,01	-7,36	17,38	4,14	10,6	0,00	0,0
2011-12-15 06:30	149	30	100	4,3	18,03	0,41	549,4	979,50	-0,01	-6,21	17,58	4,14	9,4	0,00	0,0
2011-12-15 07:00	113	30	100	4,9	18,13	0,41	549,4	979,50	-0,01	-7,36	17,68	4,14	9,4	0,00	0,0
2011-12-15 07:30	158	30	100	4,7	18,23	0,41	549,4	979,50	-0,01	-7,36	17,78	4,14	6,6	0,00	0,0
2011-12-15 08:00	125	30	100	3,7	18,33	0,41	549,4	979,50	-0,01	-5,00	17,88	4,14	7,7	0,00	0,0
2011-12-15 08:30	159	30	100	5,8	18,33	0,31	549,4	979,50	-0,11	-8,79	17,88	4,04	9,0	0,00	0,0
2011-12-15 09:00	150	30	100	6,0	18,33	0,31	549,4	979,50	-0,11	-9,45	17,88	4,04	7,7	0,00	0,0
2011-12-15 09:30	150	30	100	6,6	18,33	0,31	549,4	979,50	-0,11	-10,10	17,88	4,04	7,5	0,00	0,0
2011-12-15 10:00	107	30	100	4,7	18,33	0,21	549,4	980,50	-0,21	-7,61	17,88	3,94	8,3	0,00	0,0
2011-12-15 10:30	158	30	100	4,3	18,33	0,21	549,4	980,50	-0,21	-6,45	17,88	3,94	8,1	0,00	0,0
2011-12-15 11:00	134	30	100	6,0	18,33	0,11	549,4	980,50	-0,31	-9,71	17,88	3,84	8,9	0,00	0,0
2011-12-15 11:30	146	30	100	3,1	18,33	0,11	549,4	980,50	-0,31	-2,91	17,88	3,84	7,7	0,00	0,0
2011-12-15 12:00	110	30	100	3,9	18,33	0,01	549,4	980,50	-0,41	-5,47	17,88	3,74	6,8	0,00	0,0
2011-12-15 12:30	150	30	100	5,2	18,33	-0,09	549,4	980,50	-0,51	-8,64	17,88	3,64	6,8	0,00	0,0
2011-12-15 13:00	149	30	100	5,6	18,33	-0,19	549,4	980,50	-0,60	-9,43	17,88	3,54	7,3	0,00	0,0
2011-12-15 13:30	135	30	100	3,3	18,33	-0,39	549,4	980,50	-0,80	-4,70	17,88	3,34	6,4	0,00	0,0
2011-12-15 14:00	114	30	100	6,9	18,23	-0,39	549,4	980,50	-0,80	-11,75	17,78	3,34	6,9	0,00	0,0
2011-12-15 14:30	111	30	99	2,0	18,23	-0,59	549,4	980,50	-1,15	-0,59	17,78	3,06	5,2	0,00	0,0
2011-12-15 15:00	121	30	100	2,0	18,23	-0,89	549,4	980,50	-1,30	-0,89	17,78	2,84	4,5	0,00	0,0
2011-12-15 15:30	116	30	100	0,0	18,23	-0,99	549,4	980,50	-1,40	-0,99	17,78	2,74	4,5	0,00	0,0

Datum	Vindriktning	Luftfukt inne	Luftfukt ute	Vindhastighet	Temp inne	Temp ute	Nederb. året	Lufftryck	Daggpunkt	Kyleffekt	Vix inne	Vix ute	Vindby	Korr lufftryck	Regn/dygn
	°	Rh%	Rh%	m/s	°C	°C	mm	Mbar	°C	°C	°C	°C	m/s		mm
2011-12-15 16:00	119	30	100	1,6	18,23	-1,39	549,4	980,50	-1,80	-1,39	17,78	2,34	3,1	0,00	0,0
2011-12-15 16:30	110	30	100	0,0	18,23	-1,59	549,4	980,50	-2,00	-1,59	17,78	2,14	2,6	0,00	0,0
2011-12-15 17:00	124	30	100	0,0	18,23	-1,49	549,4	981,50	-1,90	-1,49	17,78	2,24	2,4	0,00	0,0
2011-12-15 17:30	92	30	100	0,0	18,23	-1,89	549,4	981,50	-2,30	-1,89	17,78	1,84	1,4	0,00	0,0
2011-12-15 18:00	115	30	100	0,0	18,23	-1,69	549,4	981,50	-2,10	-1,69	17,78	2,04	1,4	0,00	0,0
2011-12-15 18:30	98	30	100	0,0	18,23	-2,69	549,4	982,50	-3,10	-2,69	17,78	1,04	1,2	0,00	0,0
2011-12-15 19:00	98	30	100	0,0	18,13	-2,79	549,4	982,50	-3,20	-2,79	17,68	0,94	0,0	0,00	0,0
2011-12-15 19:30	99	30	100	0,0	18,13	-2,69	549,4	982,50	-3,10	-2,69	17,68	1,04	0,0	0,00	0,0
2011-12-15 20:00	99	30	100	0,0	18,13	-3,09	549,4	982,50	-3,50	-3,09	17,68	0,64	0,0	0,00	0,0
2011-12-15 20:30	99	30	100	0,0	18,13	-3,19	549,4	983,50	-3,60	-3,19	17,68	0,54	0,0	0,00	0,0
2011-12-15 21:00	98	30	100	0,0	18,13	-3,09	549,4	983,50	-3,50	-3,09	17,68	0,64	0,0	0,00	0,0
2011-12-15 21:30	98	30	100	0,0	18,13	-3,29	549,4	983,50	-3,70	-3,29	17,68	0,44	0,0	0,00	0,0
2011-12-15 22:00	98	30	100	0,0	18,03	-3,69	549,4	983,50	-4,10	-3,69	17,58	0,04	0,0	0,00	0,0
2011-12-15 22:30	10	30	100	0,0	18,03	-3,49	549,4	984,50	-3,90	-3,49	17,58	0,24	0,0	0,00	0,0
2011-12-15 23:00	21	30	100	0,0	18,03	-3,29	549,4	984,50	-3,70	-3,29	17,58	0,44	0,0	0,00	0,0
2011-12-15 23:30	45	30	100	0,0	17,93	-4,09	549,4	984,50	-4,50	-4,09	17,48	-0,36	0,0	0,00	0,0
2011-12-16 00:00	45	30	100	0,0	17,93	-4,79	549,4	984,50	-5,19	-4,79	17,48	-1,06	0,0	0,00	0,0
2011-12-16 00:30	45	30	100	0,0	17,83	-5,49	549,4	984,50	-5,89	-5,49	17,38	-1,76	0,0	0,00	0,0
2011-12-16 01:00	69	30	100	0,0	17,73	-5,59	549,4	985,50	-5,99	-5,59	17,28	-1,86	0,0	0,00	0,0
2011-12-16 01:30	78	30	100	0,0	17,63	-5,39	549,4	985,50	-5,79	-5,39	17,18	-1,66	0,0	0,00	0,0
2011-12-16 02:00	83	30	100	0,0	17,53	-5,29	549,4	985,50	-5,69	-5,29	17,08	-1,56	0,0	0,00	0,0
2011-12-16 02:30	83	30	100	0,0	17,53	-5,49	549,4	985,50	-5,89	-5,49	17,08	-1,76	0,0	0,00	0,0
2011-12-16 03:00	75	30	100	0,0	17,43	-5,29	549,4	985,50	-5,69	-5,29	16,98	-1,56	0,0	0,00	0,0
2011-12-16 03:30	78	30	100	0,0	17,43	-4,59	549,4	985,50	-4,99	-4,59	16,98	-0,86	0,0	0,00	0,0
2011-12-16 04:00	102	30	100	0,0	17,33	-4,49	549,4	985,50	-4,89	-4,49	16,88	-0,76	0,0	0,00	0,0
2011-12-16 04:30	100	30	100	0,0	17,43	-4,79	549,4	985,50	-5,19	-4,79	16,98	-1,06	1,8	0,00	0,0
2011-12-16 05:00	116	30	100	0,0	17,43	-4,49	549,4	985,50	-4,89	-4,49	16,98	-0,76	3,0	0,00	0,0
2011-12-16 05:30	85	30	100	0,0	17,53	-4,69	549,4	985,50	-5,09	-4,69	17,08	-0,96	1,8	0,00	0,0
2011-12-16 06:00	110	30	100	0,0	17,73	-4,79	549,4	985,50	-5,19	-4,79	17,28	-1,06	1,2	0,00	0,0
2011-12-16 06:30	101	30	100	0,0	17,93	-5,19	549,4	985,50	-5,59	-5,19	17,48	-1,46	0,0	0,00	0,0
2011-12-16 07:00	106	30	100	0,0	18,03	-5,49	549,4	985,50	-5,89	-5,49	17,58	-1,76	1,2	0,00	0,0
2011-12-16 07:30	125	30	100	0,0	18,13	-5,79	549,4	985,50	-6,19	-5,79	17,68	-2,06	1,8	0,00	0,0
2011-12-16 08:00	105	30	100	0,0	18,13	-5,69	549,4	985,50	-6,09	-5,69	17,68	-1,96	1,6	0,00	0,0
2011-12-16 08:30	94	30	100	0,0	18,13	-5,69	549,4	985,50	-6,09	-5,69	17,68	-1,96	1,4	0,00	0,0
2011-12-16 09:00	95	30	100	0,0	18,03	-5,49	549,4	985,50	-5,89	-5,49	17,58	-1,76	1,6	0,00	0,0
2011-12-16 09:30	106	30	100	0,0	18,03	-5,09	549,4	985,50	-5,49	-5,09	17,58	-1,36	1,2	0,00	0,0
2011-12-16 10:00	99	30	100	0,0	17,93	-4,69	549,4	986,50	-5,09	-4,69	17,48	-0,96	0,0	0,00	0,0
2011-12-16 10:30	126	30	100	0,0	17,93	-4,49	549,4	985,50	-4,89	-4,49	17,48	-0,76	0,0	0,00	0,0
2011-12-16 11:00	126	30	100	0,0	17,93	-4,59	549,4	986,50	-4,99	-4,59	17,48	-0,86	0,0	0,00	0,0
2011-12-16 11:30	126	30	100	0,0	17,83	-5,49	549,4	986,50	-5,89	-5,49	17,38	-1,76	0,0	0,00	0,0
2011-12-16 12:00	124	30	100	0,0	17,83	-5,49	549,4	986,50	-5,89	-5,49	17,38	-1,76	4,5	0,00	0,0
2011-12-16 12:30	121	30	100	0,0	17,83	-5,29	549,4	985,50	-5,69	-5,29	17,38	-1,56	0,0	0,00	0,0
2011-12-16 13:00	98	30	100	0,0	17,83	-5,19	549,4	986,50	-5,59	-5,19	17,38	-1,46	0,0	0,00	0,0
2011-12-16 13:30	109	30	100	0,0	17,83	-5,29	549,4	986,50	-5,69	-5,29	17,38	-1,56	0,0	0,00	0,0
2011-12-16 14:00	109	30	100	0,0	17,83	-5,09	549,4	985,50	-5,49	-5,09	17,38	-1,36	0,0	0,00	0,0
2011-12-16 14:30	105	30	100	0,0	17,83	-5,39	549,4	986,50	-5,79	-5,39	17,38	-1,66	0,0	0,00	0,0

Datum	Vindriktning	Luftfukt inne	Luftfukt ute	Vindhastighet	Temp inne	Temp ute	Nederb. året	Lufttryck	Daggpunkt	Kyleffekt	Vix inne	Vix ute	Vindby	Korr lufttryck	Regn/dygn
	°	Rh%	Rh%	m/s	°C	°C	mm	Mbar	°C	°C	°C	°C	m/s		mm
2011-12-16 15:00	114	30	100	0,0	17,93	-5,29	549,4	986,50	-5,69	-5,29	17,48	-1,56	0,0	0,00	0,0
2011-12-16 15:30	122	30	100	0,0	17,93	-5,09	549,4	986,50	-5,49	-5,09	17,48	-1,36	0,0	0,00	0,0
2011-12-16 16:00	121	30	100	0,0	17,93	-5,69	549,4	986,50	-6,09	-5,69	17,48	-1,96	0,0	0,00	0,0
2011-12-16 16:30	120	30	100	0,0	17,93	-5,49	549,4	986,50	-5,89	-5,49	17,48	-1,76	0,0	0,00	0,0
2011-12-16 17:00	119	30	100	0,0	17,93	-5,59	549,4	986,50	-5,99	-5,59	17,48	-1,86	0,0	0,00	0,0
2011-12-16 17:30	131	30	100	0,0	17,93	-4,39	549,4	986,50	-4,79	-4,39	17,48	-0,66	1,2	0,00	0,0
2011-12-16 18:00	123	30	100	0,0	17,93	-3,69	549,4	986,50	-4,10	-3,69	17,48	0,04	1,2	0,00	0,0
2011-12-16 18:30	112	30	100	0,0	17,93	-3,49	549,4	986,50	-3,90	-3,49	17,48	0,24	0,0	0,00	0,0
2011-12-16 19:00	109	30	100	0,0	17,93	-3,59	549,4	987,50	-4,00	-3,59	17,48	0,14	1,4	0,00	0,0
2011-12-16 19:30	111	30	100	0,0	18,03	-3,89	549,4	987,50	-4,30	-3,89	17,58	-0,16	1,4	0,00	0,0
2011-12-16 20:00	102	30	100	0,0	18,03	-3,59	549,4	987,50	-4,00	-3,59	17,58	0,14	1,2	0,00	0,0
2011-12-16 20:30	120	30	100	0,0	18,03	-3,09	549,4	987,50	-3,50	-3,09	17,58	0,64	1,2	0,00	0,0
2011-12-16 21:00	118	30	100	0,0	18,03	-2,79	549,4	987,50	-3,20	-2,79	17,58	0,94	1,2	0,00	0,0
2011-12-16 21:30	119	30	100	0,0	18,03	-2,49	549,4	987,50	-2,90	-2,49	17,58	1,24	1,6	0,00	0,0
2011-12-16 22:00	148	30	100	0,0	18,03	-2,29	549,4	987,50	-2,70	-2,29	17,58	1,44	1,2	0,00	0,0
2011-12-16 22:30	123	30	100	0,0	18,03	-2,09	549,4	988,50	-2,50	-2,09	17,58	1,64	0,0	0,00	0,0
2011-12-16 23:00	117	30	100	0,0	18,03	-1,79	549,4	988,50	-2,20	-1,79	17,58	1,94	1,2	0,00	0,0
2011-12-16 23:30	116	30	100	0,0	17,93	-1,79	549,4	988,50	-2,20	-1,79	17,48	1,94	1,4	0,00	0,0
2011-12-17 00:00	138	30	100	0,0	17,93	-1,69	549,4	988,50	-2,10	-1,69	17,48	2,04	1,2	0,00	0,0
2011-12-17 00:30	137	30	100	0,0	17,83	-1,59	549,4	988,50	-2,00	-1,59	17,38	2,14	1,4	0,00	0,0
2011-12-17 01:00	153	30	100	0,0	17,73	-1,59	549,4	988,50	-2,00	-1,59	17,28	2,14	1,6	0,00	0,0
2011-12-17 01:30	150	30	100	0,0	17,63	-1,69	549,4	988,50	-2,10	-1,69	17,18	2,04	1,8	0,00	0,0
2011-12-17 02:00	162	30	100	0,0	17,53	-1,79	549,4	988,50	-2,20	-1,79	17,08	1,94	2,2	0,00	0,0
2011-12-17 02:30	116	30	100	0,0	17,53	-1,99	549,4	989,50	-2,40	-1,99	17,08	1,74	1,8	0,00	0,0
2011-12-17 03:00	144	30	100	0,0	17,43	-2,19	549,4	989,50	-2,60	-2,19	16,98	1,54	1,8	0,00	0,0
2011-12-17 03:30	119	30	100	0,0	17,43	-2,19	549,4	989,50	-2,60	-2,19	16,98	1,54	1,4	0,00	0,0
2011-12-17 04:00	143	30	100	0,0	17,43	-2,39	549,4	989,50	-2,80	-2,39	16,98	1,34	1,2	0,00	0,0
2011-12-17 04:30	115	30	100	0,0	17,43	-2,69	549,4	989,50	-3,10	-2,69	16,98	1,04	1,4	0,00	0,0
2011-12-17 05:00	114	30	100	0,0	17,43	-3,19	549,4	989,50	-3,60	-3,19	16,98	0,54	0,0	0,00	0,0
2011-12-17 05:30	106	30	100	0,0	17,53	-3,59	549,4	989,50	-4,00	-3,59	17,08	0,14	0,0	0,00	0,0
2011-12-17 06:00	106	30	100	0,0	17,73	-3,99	549,4	989,50	-4,40	-3,99	17,28	-0,26	0,0	0,00	0,0
2011-12-17 06:30	105	30	100	0,0	17,83	-4,09	549,4	990,50	-4,50	-4,09	17,38	-0,36	0,0	0,00	0,0
2011-12-17 07:00	103	30	100	0,0	18,03	-4,39	549,4	990,50	-4,79	-4,39	17,58	-0,66	0,0	0,00	0,0
2011-12-17 07:30	101	30	100	0,0	18,03	-4,29	549,4	990,50	-4,69	-4,29	17,58	-0,56	0,0	0,00	0,0
2011-12-17 08:00	101	30	100	0,0	18,03	-4,39	549,4	990,50	-4,79	-4,39	17,58	-0,66	0,0	0,00	0,0
2011-12-17 08:30	101	30	100	0,0	18,03	-4,49	549,4	990,50	-4,89	-4,49	17,58	-0,76	0,0	0,00	0,0
2011-12-17 09:00	101	30	100	0,0	18,03	-4,39	549,4	991,50	-4,79	-4,39	17,58	-0,66	0,0	0,00	0,0
2011-12-17 09:30	96	30	100	0,0	18,03	-3,79	549,4	991,50	-4,20	-3,79	17,58	-0,06	0,0	0,00	0,0
2011-12-17 10:00	96	30	100	0,0	17,93	-3,59	549,4	991,50	-4,00	-3,59	17,48	0,14	0,0	0,00	0,0
2011-12-17 10:30	95	30	100	0,0	17,83	-3,29	549,4	991,50	-3,70	-3,29	17,38	0,44	0,0	0,00	0,0
2011-12-17 11:00	87	30	100	0,0	17,83	-3,39	549,4	991,50	-3,80	-3,39	17,38	0,34	6,0	0,00	0,0
2011-12-17 11:30	87	30	100	0,0	17,73	-3,89	549,4	991,50	-4,30	-3,89	17,28	-0,16	0,0	0,00	0,0
2011-12-17 12:00	88	30	100	0,0	17,73	-3,69	549,4	991,50	-4,10	-3,69	17,28	0,04	0,0	0,00	0,0
2011-12-17 12:30	98	30	100	0,0	17,73	-3,69	549,4	992,50	-4,10	-3,69	17,28	0,04	0,0	0,00	0,0
2011-12-17 13:00	98	30	100	0,0	17,73	-4,39	549,4	992,50	-4,79	-4,39	17,28	-0,66	0,0	0,00	0,0
2011-12-17 13:30	98	30	100	0,0	17,73	-4,29	549,4	992,50	-4,69	-4,29	17,28	-0,56	0,0	0,00	0,0

Datum	Vindriktning °	Luftfukt inne Rh%	Luftfukt ute Rh%	Vindhastighet m/s	Temp inne °C	Temp ute °C	Nederb. året mm	Lufftryck Mbar	Daggpunkt °C	Kyleffekt °C	Vix inne °C	Vix ute °C	Vindby m/s	Korr lufftryck	Regn/dygn mm
2011-12-17 14:00	98	30	100	0,0	17,73	-4,09	549,4	992,50	-4,50	-4,09	17,28	-0,36	0,0	0,00	0,0
2011-12-17 14:30	98	30	100	0,0	17,73	-3,59	549,4	992,50	-4,00	-3,59	17,28	0,14	0,0	0,00	0,0
2011-12-17 15:00	98	30	100	0,0	17,73	-3,19	549,4	993,50	-3,60	-3,19	17,28	0,54	0,0	0,00	0,0
2011-12-17 15:30	98	30	100	0,0	17,73	-2,99	549,4	993,50	-3,40	-2,99	17,28	0,74	0,0	0,00	0,0
2011-12-17 16:00	73	30	100	0,0	17,73	-3,09	549,4	993,50	-3,50	-3,09	17,28	0,64	0,0	0,00	0,0
2011-12-17 16:30	42	30	100	0,0	17,73	-3,09	549,4	993,50	-3,50	-3,09	17,28	0,64	0,0	0,00	0,0
2011-12-17 17:00	42	30	100	0,0	17,73	-2,99	549,4	993,50	-3,40	-2,99	17,28	0,74	0,0	0,00	0,0
2011-12-17 17:30	39	30	100	0,0	17,63	-2,79	549,4	993,50	-3,20	-2,79	17,18	0,94	0,0	0,00	0,0
2011-12-17 18:00	25	30	100	0,0	17,63	-2,79	549,4	994,50	-3,20	-2,79	17,18	0,94	0,0	0,00	0,0
2011-12-17 18:30	9	30	100	0,0	17,63	-2,89	549,4	994,50	-3,30	-2,89	17,18	0,84	0,0	0,00	0,0
2011-12-17 19:00	9	30	100	0,0	17,63	-2,69	549,4	994,50	-3,10	-2,69	17,18	1,04	0,0	0,00	0,0
2011-12-17 19:30	356	30	100	0,0	17,63	-2,89	549,4	994,50	-3,30	-2,89	17,18	0,84	1,2	0,00	0,0
2011-12-17 20:00	356	30	100	0,0	17,53	-2,99	549,4	994,50	-3,40	-2,99	17,08	0,74	0,0	0,00	0,0
2011-12-17 20:30	3	30	100	0,0	17,53	-2,69	549,4	994,50	-3,10	-2,69	17,08	1,04	0,0	0,00	0,0
2011-12-17 21:00	6	30	100	0,0	17,53	-2,49	549,4	994,50	-2,90	-2,49	17,08	1,24	1,2	0,00	0,0
2011-12-17 21:30	2	30	100	0,0	17,43	-2,39	549,4	994,50	-2,80	-2,39	16,98	1,34	0,0	0,00	0,0
2011-12-17 22:00	5	30	100	0,0	17,43	-2,29	549,4	994,50	-2,70	-2,29	16,98	1,44	0,0	0,00	0,0
2011-12-17 22:30	5	30	100	0,0	17,53	-2,39	549,4	994,50	-2,80	-2,39	17,08	1,34	0,0	0,00	0,0
2011-12-17 23:00	4	30	100	0,0	17,43	-2,29	549,4	994,50	-2,70	-2,29	16,98	1,44	0,0	0,00	0,0
2011-12-17 23:30	0	30	100	0,0	17,43	-2,29	549,4	994,50	-2,70	-2,29	16,98	1,44	1,4	0,00	0,0
2011-12-18 00:00	356	30	100	0,0	17,43	-2,29	549,4	994,50	-2,70	-2,29	16,98	1,44	1,4	0,00	0,0
2011-12-18 00:30	1	30	100	1,2	17,33	-2,29	549,4	994,50	-2,70	-2,29	16,88	1,44	1,4	0,00	0,0
2011-12-18 01:00	4	30	100	0,0	17,33	-2,19	549,4	994,50	-2,60	-2,19	16,88	1,54	1,6	0,00	0,0
2011-12-18 01:30	17	30	100	0,0	17,33	-2,29	549,4	994,50	-2,70	-2,29	16,88	1,44	1,2	0,00	0,0
2011-12-18 02:00	12	30	100	0,0	17,23	-2,29	549,4	994,50	-2,70	-2,29	16,78	1,44	1,2	0,00	0,0
2011-12-18 02:30	15	30	100	1,2	17,23	-2,29	549,4	994,50	-2,70	-2,29	16,78	1,44	1,4	0,00	0,0
2011-12-18 03:00	8	30	100	0,0	17,23	-2,39	549,4	994,50	-2,80	-2,39	16,78	1,34	1,8	0,00	0,0
2011-12-18 03:30	6	30	100	0,0	17,23	-2,39	549,4	994,50	-2,80	-2,39	16,78	1,34	1,8	0,00	0,0
2011-12-18 04:00	356	30	100	0,0	17,23	-2,49	549,4	994,50	-2,90	-2,49	16,78	1,24	1,6	0,00	0,0
2011-12-18 04:30	37	30	100	0,0	17,23	-2,49	549,4	994,50	-2,90	-2,49	16,78	1,24	1,8	0,00	0,0
2011-12-18 05:00	6	30	100	0,0	17,33	-2,49	549,4	994,50	-2,90	-2,49	16,88	1,24	2,8	0,00	0,0
2011-12-18 05:30	3	31	100	0,0	17,33	-2,59	549,4	994,50	-3,00	-2,59	16,92	1,14	2,0	0,00	0,0
2011-12-18 06:00	9	30	100	0,0	17,53	-2,69	549,4	994,50	-3,10	-2,69	17,08	1,04	2,8	0,00	0,0
2011-12-18 06:30	7	30	100	1,2	17,73	-2,69	549,4	993,50	-3,10	-2,69	17,28	1,04	2,6	0,00	0,0
2011-12-18 07:00	16	30	98	1,4	17,83	-2,59	549,4	993,50	-3,28	-2,59	17,38	0,97	2,4	0,00	0,0
2011-12-18 07:30	5	30	97	1,8	17,93	-2,59	549,4	993,50	-3,42	-2,59	17,48	0,88	2,2	0,00	0,0
2011-12-18 08:00	351	30	97	1,6	17,93	-2,69	549,4	993,50	-3,52	-2,69	17,48	0,78	3,1	0,00	0,0
2011-12-18 08:30	351	30	96	1,4	17,93	-2,59	549,4	993,50	-3,56	-2,59	17,48	0,80	3,7	0,00	0,0
2011-12-18 09:00	8	30	97	1,2	17,93	-2,69	549,4	993,50	-3,52	-2,69	17,48	0,78	3,0	0,00	0,0
2011-12-18 09:30	7	30	99	1,2	17,93	-2,79	549,4	993,50	-3,34	-2,79	17,48	0,85	3,5	0,00	0,0
2011-12-18 10:00	0	30	100	0,0	17,93	-2,79	549,4	993,50	-3,20	-2,79	17,48	0,94	4,1	0,00	0,0
2011-12-18 10:30	351	30	100	1,4	17,93	-2,79	549,4	993,50	-3,20	-2,79	17,48	0,94	3,3	0,00	0,0
2011-12-18 11:00	2	30	100	1,4	17,93	-2,79	549,4	993,50	-3,20	-2,79	17,48	0,94	4,1	0,00	0,0
2011-12-18 11:30	351	30	100	1,2	17,93	-2,89	549,4	993,50	-3,30	-2,89	17,48	0,84	3,9	0,00	0,0
2011-12-18 12:00	5	30	99	0,0	17,93	-2,89	549,4	993,50	-3,44	-2,89	17,48	0,75	3,9	0,00	0,0
2011-12-18 12:30	7	30	98	2,2	17,83	-2,79	549,4	993,50	-3,48	-2,79	17,38	0,77	4,7	0,00	0,0

Datum	Vindriktning	Luftfukt inne	Luftfukt ute	Vindhastighet	Temp inne	Temp ute	Nederb. året	Lufttryck	Daggpunkt	Kyleffekt	Vix inne	Vix ute	Vindby	Korr lufttryck	Regn/dygn
	°	Rh%	Rh%	m/s	°C	°C	mm	Mbar	°C	°C	°C	°C	m/s		mm
2011-12-18 13:00	2	30	98	2,0	17,83	-2,89	549,4	993,50	-3,58	-2,89	17,38	0,67	3,3	0,00	0,0
2011-12-18 13:30	356	30	100	1,2	17,73	-2,99	557,7	992,50	-3,40	-2,99	17,28	0,74	1,6	0,00	8,4
2011-12-18 14:00	323	30	100	1,2	17,73	-2,99	557,7	992,50	-3,40	-2,99	17,28	0,74	3,5	0,00	8,4
2011-12-18 14:30	1	30	100	1,2	17,73	-3,09	557,7	992,50	-3,50	-3,09	17,28	0,64	3,9	0,00	8,4
2011-12-18 15:00	11	30	100	2,6	17,73	-3,09	557,7	992,50	-3,50	-5,06	17,28	0,64	4,9	0,00	8,4
2011-12-18 15:30	12	30	100	2,4	17,73	-3,09	557,7	992,50	-3,50	-5,06	17,28	0,64	3,7	0,00	8,4
2011-12-18 16:00	16	30	100	1,4	17,73	-3,09	557,7	992,50	-3,50	-3,09	17,28	0,64	3,9	0,00	8,4
2011-12-18 16:30	2	30	100	1,2	17,73	-3,09	557,7	992,50	-3,50	-3,09	17,28	0,64	4,1	0,00	8,4
2011-12-18 17:00	337	30	100	0,0	17,63	-3,09	557,7	992,50	-3,50	-3,09	17,18	0,64	5,0	0,00	8,4
2011-12-18 17:30	322	30	100	2,0	17,63	-3,19	557,7	992,50	-3,60	-3,19	17,18	0,54	4,1	0,00	8,4
2011-12-18 18:00	4	30	100	2,2	17,53	-3,19	557,7	992,50	-3,60	-3,19	17,08	0,54	4,3	0,00	8,4
2011-12-18 18:30	356	30	100	2,2	17,53	-3,19	557,7	991,50	-3,60	-3,19	17,08	0,54	4,3	0,00	8,4
2011-12-18 19:00	10	30	100	1,8	17,53	-3,19	557,7	991,50	-3,60	-3,19	17,08	0,54	4,9	0,00	8,4
2011-12-18 19:30	11	30	100	3,5	17,53	-3,19	557,7	991,50	-3,60	-7,86	17,08	0,54	4,5	0,00	8,4
2011-12-18 20:00	16	30	100	2,8	17,53	-3,19	557,7	991,50	-3,60	-6,51	17,08	0,54	5,4	0,00	8,4
2011-12-18 20:30	7	30	100	2,0	17,53	-3,19	557,7	991,50	-3,60	-3,19	17,08	0,54	4,7	0,00	8,4
2011-12-18 21:00	18	30	100	2,2	17,53	-3,19	557,7	991,50	-3,60	-3,19	17,08	0,54	5,2	0,00	8,4
2011-12-18 21:30	351	30	100	1,8	17,53	-3,19	557,7	991,50	-3,60	-3,19	17,08	0,54	4,7	0,00	8,4
2011-12-18 22:00	62	30	100	0,0	17,63	-3,19	557,7	991,50	-3,60	-3,19	17,18	0,54	4,3	0,00	8,4
2011-12-18 22:30	12	30	100	1,4	17,63	-3,19	557,7	991,50	-3,60	-3,19	17,18	0,54	5,2	0,00	8,4
2011-12-18 23:00	6	30	100	1,2	17,63	-3,19	557,7	991,50	-3,60	-3,19	17,18	0,54	4,1	0,00	8,4
2011-12-18 23:30	356	30	100	2,6	17,53	-3,09	557,7	991,50	-3,50	-5,06	17,08	0,64	4,5	0,00	8,4
2011-12-19 00:00	356	30	100	3,3	17,43	-3,09	557,7	991,50	-3,50	-7,75	16,98	0,64	4,9	0,00	0,0
2011-12-19 00:30	69	30	100	2,6	17,33	-3,09	557,7	991,50	-3,50	-5,06	16,88	0,64	5,2	0,00	0,0
2011-12-19 01:00	8	30	100	2,0	17,33	-2,99	557,7	991,50	-3,40	-2,99	16,88	0,74	3,5	0,00	0,0
2011-12-19 01:30	12	30	100	2,0	17,23	-2,99	557,7	990,50	-3,40	-2,99	16,78	0,74	4,5	0,00	0,0
2011-12-19 02:00	5	30	100	0,0	17,13	-2,99	557,7	990,50	-3,40	-2,99	16,68	0,74	3,9	0,00	0,0
2011-12-19 02:30	351	30	100	1,8	17,13	-2,99	557,7	991,50	-3,40	-2,99	16,68	0,74	3,7	0,00	0,0
2011-12-19 03:00	346	30	100	1,2	17,13	-2,99	557,7	990,50	-3,40	-2,99	16,68	0,74	3,7	0,00	0,0
2011-12-19 03:30	9	30	100	1,8	17,13	-2,89	557,7	990,50	-3,30	-2,89	16,68	0,84	3,9	0,00	0,0
2011-12-19 04:00	356	30	100	0,0	17,23	-2,99	557,7	990,50	-3,40	-2,99	16,78	0,74	3,7	0,00	0,0
2011-12-19 04:30	4	30	100	1,4	17,23	-2,89	557,7	990,50	-3,30	-2,89	16,78	0,84	4,1	0,00	0,0
2011-12-19 05:00	3	30	100	2,6	17,23	-2,99	557,7	990,50	-3,40	-4,96	16,78	0,74	3,7	0,00	0,0
2011-12-19 05:30	342	30	100	1,2	17,33	-2,99	557,7	990,50	-3,40	-2,99	16,88	0,74	3,5	0,00	0,0
2011-12-19 06:00	9	30	100	2,0	17,43	-3,09	557,7	990,50	-3,50	-3,09	16,98	0,64	3,1	0,00	0,0
2011-12-19 06:30	356	30	100	1,6	17,63	-3,09	557,7	990,50	-3,50	-3,09	17,18	0,64	3,9	0,00	0,0
2011-12-19 07:00	24	30	100	2,2	17,73	-3,19	557,7	991,50	-3,60	-3,19	17,28	0,54	3,9	0,00	0,0
2011-12-19 07:30	19	30	100	1,8	17,83	-3,19	557,7	991,50	-3,60	-3,19	17,38	0,54	3,5	0,00	0,0
2011-12-19 08:00	2	30	100	1,2	17,93	-3,19	557,7	991,50	-3,60	-3,19	17,48	0,54	4,1	0,00	0,0
2011-12-19 08:30	0	30	100	0,0	17,93	-3,29	557,7	991,50	-3,70	-3,29	17,48	0,44	3,5	0,00	0,0
2011-12-19 09:00	356	30	100	1,4	17,93	-3,19	557,7	991,50	-3,60	-3,19	17,48	0,54	3,7	0,00	0,0
2011-12-19 09:30	356	30	100	1,8	17,93	-2,99	557,7	991,50	-3,40	-2,99	17,48	0,74	4,1	0,00	0,0
2011-12-19 10:00	10	30	99	2,2	17,93	-2,99	557,7	991,50	-3,54	-2,99	17,48	0,65	3,9	0,00	0,0
2011-12-19 10:30	3	30	99	2,2	17,93	-2,99	557,7	991,50	-3,54	-2,99	17,48	0,65	4,1	0,00	0,0
2011-12-19 11:00	7	30	99	1,4	17,93	-2,89	557,7	991,50	-3,44	-2,89	17,48	0,75	3,0	0,00	0,0
2011-12-19 11:30	356	30	99	0,0	17,93	-2,99	557,7	991,50	-3,54	-2,99	17,48	0,65	2,6	0,00	0,0

Datum	Vindriktning	Luftfukt inne	Luftfukt ute	Vindhastighet	Temp inne	Temp ute	Nederb. året	Lufttryck	Daggpunkt	Kyleffekt	Vix inne	Vix ute	Vindby	Korr lufttryck	Regn/dygn
	°	Rh%	Rh%	m/s	°C	°C	mm	Mbar	°C	°C	°C	°C	m/s		mm
2011-12-19 12:00	341	30	100	0,0	17,83	-3,09	557,7	992,50	-3,50	-3,09	17,38	0,64	2,8	0,00	0,0
2011-12-19 12:30	317	30	100	0,0	17,83	-3,09	557,7	992,50	-3,50	-3,09	17,38	0,64	2,4	0,00	0,0
2011-12-19 13:00	4	30	100	1,6	17,83	-3,09	557,7	991,50	-3,50	-3,09	17,38	0,64	2,0	0,00	0,0
2011-12-19 13:30	341	30	100	0,0	17,83	-3,09	557,7	991,50	-3,50	-3,09	17,38	0,64	2,0	0,00	0,0
2011-12-19 14:00	329	30	100	0,0	17,83	-3,09	557,7	991,50	-3,50	-3,09	17,38	0,64	1,6	0,00	0,0
2011-12-19 14:30	341	30	100	0,0	17,83	-3,19	557,7	992,50	-3,60	-3,19	17,38	0,54	0,0	0,00	0,0
2011-12-19 15:00	331	30	100	0,0	17,73	-3,19	557,7	992,50	-3,60	-3,19	17,28	0,54	1,2	0,00	0,0
2011-12-19 15:30	299	30	100	0,0	17,73	-3,29	557,7	992,50	-3,70	-3,29	17,28	0,44	1,2	0,00	0,0
2011-12-19 16:00	336	30	100	0,0	17,73	-3,39	557,7	992,50	-3,80	-3,39	17,28	0,34	0,0	0,00	0,0
2011-12-19 16:30	341	30	100	0,0	17,73	-3,49	557,7	992,50	-3,90	-3,49	17,28	0,24	0,0	0,00	0,0
2011-12-19 17:00	351	30	100	0,0	17,73	-3,59	557,7	992,50	-4,00	-3,59	17,28	0,14	0,0	0,00	0,0
2011-12-19 17:30	351	30	100	0,0	17,63	-3,59	557,7	992,50	-4,00	-3,59	17,18	0,14	0,0	0,00	0,0
2011-12-19 18:00	351	30	100	0,0	17,63	-3,59	557,7	992,50	-4,00	-3,59	17,18	0,14	0,0	0,00	0,0
2011-12-19 18:30	351	30	100	0,0	17,63	-3,59	557,7	993,50	-4,00	-3,59	17,18	0,14	0,0	0,00	0,0
2011-12-19 19:00	351	29	100	0,0	17,63	-3,69	557,7	993,50	-4,10	-3,69	17,14	0,04	0,0	0,00	0,0
2011-12-19 19:30	346	29	100	0,0	17,53	-3,59	557,7	993,50	-4,00	-3,59	17,04	0,14	0,0	0,00	0,0
2011-12-19 20:00	346	29	100	0,0	17,53	-3,69	557,7	993,50	-4,10	-3,69	17,04	0,04	0,0	0,00	0,0
2011-12-19 20:30	346	30	100	0,0	17,53	-3,59	557,7	993,50	-4,00	-3,59	17,08	0,14	0,0	0,00	0,0
2011-12-19 21:00	346	30	100	0,0	17,53	-3,69	557,7	993,50	-4,10	-3,69	17,08	0,04	0,0	0,00	0,0
2011-12-19 21:30	346	30	100	0,0	17,53	-3,59	557,7	994,50	-4,00	-3,59	17,08	0,14	0,0	0,00	0,0
2011-12-19 22:00	346	30	100	0,0	17,53	-3,69	557,7	994,50	-4,10	-3,69	17,08	0,04	0,0	0,00	0,0
2011-12-19 22:30	346	30	100	0,0	17,53	-3,69	557,7	994,50	-4,10	-3,69	17,08	0,04	0,0	0,00	0,0
2011-12-19 23:00	346	30	100	0,0	17,43	-3,69	557,7	994,50	-4,10	-3,69	16,98	0,04	0,0	0,00	0,0
2011-12-19 23:30	346	30	100	0,0	17,43	-3,69	557,7	994,50	-4,10	-3,69	16,98	0,04	0,0	0,00	0,0
2011-12-20 00:00	346	30	100	0,0	17,33	-3,69	557,7	994,50	-4,10	-3,69	16,88	0,04	0,0	0,00	0,0
2011-12-20 00:30	346	30	100	0,0	17,33	-3,69	557,7	994,50	-4,10	-3,69	16,88	0,04	0,0	0,00	0,0
2011-12-20 01:00	346	30	100	0,0	17,23	-3,69	557,7	994,50	-4,10	-3,69	16,78	0,04	0,0	0,00	0,0
2011-12-20 01:30	346	30	100	0,0	17,13	-3,69	557,7	994,50	-4,10	-3,69	16,68	0,04	0,0	0,00	0,0
2011-12-20 02:00	346	30	100	0,0	17,13	-3,59	557,7	994,50	-4,00	-3,59	16,68	0,14	0,0	0,00	0,0
2011-12-20 02:30	346	30	100	0,0	17,03	-3,69	557,7	995,50	-4,10	-3,69	16,58	0,04	0,0	0,00	0,0
2011-12-20 03:00	346	30	100	0,0	17,03	-3,79	557,7	995,50	-4,20	-3,79	16,58	-0,06	0,0	0,00	0,0
2011-12-20 03:30	346	30	100	0,0	17,03	-3,79	557,7	995,50	-4,20	-3,79	16,58	-0,06	0,0	0,00	0,0
2011-12-20 04:00	346	30	100	0,0	17,03	-3,79	557,7	995,50	-4,20	-3,79	16,58	-0,06	0,0	0,00	0,0
2011-12-20 04:30	346	30	100	0,0	17,03	-3,89	557,7	995,50	-4,30	-3,89	16,58	-0,16	0,0	0,00	0,0
2011-12-20 05:00	346	30	100	0,0	17,03	-3,89	557,7	995,50	-4,30	-3,89	16,58	-0,16	0,0	0,00	0,0
2011-12-20 05:30	346	30	100	0,0	17,13	-3,79	557,7	995,50	-4,20	-3,79	16,68	-0,06	0,0	0,00	0,0
2011-12-20 06:00	346	30	100	0,0	17,33	-3,79	557,7	995,50	-4,20	-3,79	16,88	-0,06	0,0	0,00	0,0
2011-12-20 06:30	346	30	100	0,0	17,53	-3,89	557,7	996,50	-4,30	-3,89	17,08	-0,16	0,0	0,00	0,0
2011-12-20 07:00	346	30	100	0,0	17,63	-3,79	557,7	996,50	-4,20	-3,79	17,18	-0,06	0,0	0,00	0,0
2011-12-20 07:30	346	30	100	0,0	17,73	-3,79	557,7	996,50	-4,20	-3,79	17,28	-0,06	0,0	0,00	0,0
2011-12-20 08:00	346	30	100	0,0	17,73	-3,79	557,7	996,50	-4,20	-3,79	17,28	-0,06	0,0	0,00	0,0
2011-12-20 08:30	346	30	100	0,0	17,83	-3,89	557,7	996,50	-4,30	-3,89	17,38	-0,16	0,0	0,00	0,0
2011-12-20 09:00	346	30	100	0,0	17,83	-3,89	557,7	996,50	-4,30	-3,89	17,38	-0,16	0,0	0,00	0,0
2011-12-20 09:30	346	30	100	0,0	17,83	-3,89	557,7	997,50	-4,30	-3,89	17,38	-0,16	0,0	0,00	0,0
2011-12-20 10:00	346	30	100	0,0	17,83	-3,89	557,7	997,50	-4,30	-3,89	17,38	-0,16	0,0	0,00	0,0
2011-12-20 10:30	346	30	100	0,0	17,83	-3,79	557,7	997,50	-4,20	-3,79	17,38	-0,06	0,0	0,00	0,0

Datum	Vindriktning °	Luftfukt inne Rh%	Luftfukt ute Rh%	Vindhastighet m/s	Temp inne °C	Temp ute °C	Nederb. året mm	Lufttryck Mbar	Daggpunkt °C	Kyleffekt °C	Vix inne °C	Vix ute °C	Vindby m/s	Korr lufttryck	Regn/dygn mm
2011-12-20 11:00	346	30	100	0,0	17,73	-3,89	557,7	997,50	-4,30	-3,89	17,28	-0,16	0,0	0,00	0,0
2011-12-20 11:30	346	30	100	0,0	17,73	-3,79	557,7	997,50	-4,20	-3,79	17,28	-0,06	0,0	0,00	0,0
2011-12-20 12:00	347	30	100	0,0	17,73	-3,79	557,7	997,50	-4,20	-3,79	17,28	-0,06	0,0	0,00	0,0
2011-12-20 12:30	143	30	100	0,0	17,73	-3,89	557,7	997,50	-4,30	-3,89	17,28	-0,16	0,0	0,00	0,0
2011-12-20 13:00	142	30	100	0,0	17,73	-3,99	557,7	997,50	-4,40	-3,99	17,28	-0,26	0,0	0,00	0,0
2011-12-20 13:30	142	30	100	0,0	17,73	-4,09	557,7	997,50	-4,50	-4,09	17,28	-0,36	0,0	0,00	0,0
2011-12-20 14:00	142	30	100	0,0	17,73	-4,09	557,7	998,51	-4,50	-4,09	17,28	-0,36	0,0	0,00	0,0
2011-12-20 14:30	142	30	100	0,0	17,73	-4,09	557,7	998,51	-4,50	-4,09	17,28	-0,36	0,0	0,00	0,0
2011-12-20 15:00	142	30	100	0,0	17,63	-4,09	557,7	998,51	-4,50	-4,09	17,18	-0,36	0,0	0,00	0,0
2011-12-20 15:30	142	30	100	0,0	17,63	-4,09	557,7	998,51	-4,50	-4,09	17,18	-0,36	0,0	0,00	0,0
2011-12-20 16:00	142	30	100	0,0	17,53	-4,09	557,7	998,51	-4,50	-4,09	17,08	-0,36	0,0	0,00	0,0
2011-12-20 16:30	142	30	100	0,0	17,53	-4,09	557,7	998,51	-4,50	-4,09	17,08	-0,36	0,0	0,00	0,0
2011-12-20 17:00	142	30	100	0,0	17,53	-4,09	557,7	998,51	-4,50	-4,09	17,08	-0,36	0,0	0,00	0,0
2011-12-20 17:30	142	30	100	0,0	17,53	-4,19	557,7	998,51	-4,59	-4,19	17,08	-0,46	0,0	0,00	0,0
2011-12-20 18:00	142	30	100	0,0	17,63	-4,09	557,7	999,51	-4,50	-4,09	17,18	-0,36	0,0	0,00	0,0
2011-12-20 18:30	142	30	100	0,0	17,63	-4,09	557,7	999,51	-4,50	-4,09	17,18	-0,36	0,0	0,00	0,0
2011-12-20 19:00	142	30	100	0,0	17,73	-4,19	557,7	999,51	-4,59	-4,19	17,28	-0,46	0,0	0,00	0,0
2011-12-20 19:30	142	30	100	0,0	17,73	-4,19	557,7	999,51	-4,59	-4,19	17,28	-0,46	0,0	0,00	0,0
2011-12-20 20:00	142	30	100	0,0	17,73	-4,19	557,7	999,51	-4,59	-4,19	17,28	-0,46	0,0	0,00	0,0
2011-12-20 20:30	142	30	100	0,0	17,63	-4,39	557,7	999,51	-4,79	-4,39	17,18	-0,66	0,0	0,00	0,0
2011-12-20 21:00	142	29	100	0,0	17,53	-4,39	557,7	999,51	-4,79	-4,39	17,04	-0,66	3,3	0,00	0,0
2011-12-20 21:30	142	29	100	0,0	17,53	-4,49	557,7	999,51	-4,89	-4,49	17,04	-0,76	5,0	0,00	0,0
2011-12-20 22:00	142	30	100	0,0	17,53	-4,49	557,7	999,51	-4,89	-4,49	17,08	-0,76	0,0	0,00	0,0
2011-12-20 22:30	142	30	100	0,0	17,43	-4,39	557,7	999,51	-4,79	-4,39	16,98	-0,66	0,0	0,00	0,0
2011-12-20 23:00	142	30	100	0,0	17,43	-4,49	557,7	999,51	-4,89	-4,49	16,98	-0,76	0,0	0,00	0,0
2011-12-20 23:30	142	30	100	0,0	17,43	-4,49	557,7	999,51	-4,89	-4,49	16,98	-0,76	0,0	0,00	0,0
2011-12-21 00:00	142	30	100	0,0	17,33	-4,29	557,7	999,51	-4,69	-4,29	16,88	-0,56	0,0	0,00	0,0
2011-12-21 00:30	142	30	100	0,0	17,23	-4,19	557,7	1000,51	-4,59	-4,19	16,78	-0,46	0,0	0,00	0,0
2011-12-21 01:00	142	30	100	0,0	17,23	-4,29	557,7	1000,51	-4,69	-4,29	16,78	-0,56	0,0	0,00	0,0
2011-12-21 01:30	142	30	100	0,0	17,13	-4,29	557,7	1000,51	-4,69	-4,29	16,68	-0,56	0,0	0,00	0,0
2011-12-21 02:00	142	30	100	0,0	17,03	-4,29	557,7	1000,51	-4,69	-4,29	16,58	-0,56	0,0	0,00	0,0
2011-12-21 02:30	142	30	100	0,0	17,03	-4,29	557,7	1000,51	-4,69	-4,29	16,58	-0,56	0,0	0,00	0,0
2011-12-21 03:00	142	30	100	0,0	17,03	-4,29	557,7	1000,51	-4,69	-4,29	16,58	-0,56	0,0	0,00	0,0
2011-12-21 03:30	142	30	100	0,0	16,93	-4,19	557,7	1000,51	-4,59	-4,19	16,48	-0,46	0,0	0,00	0,0
2011-12-21 04:00	142	30	100	0,0	16,93	-4,19	557,7	1001,51	-4,59	-4,19	16,48	-0,46	0,0	0,00	0,0
2011-12-21 04:30	142	30	100	0,0	16,93	-4,19	557,7	1001,51	-4,59	-4,19	16,48	-0,46	0,0	0,00	0,0
2011-12-21 05:00	142	30	100	0,0	17,03	-4,19	557,7	1001,51	-4,59	-4,19	16,58	-0,46	0,0	0,00	0,0
2011-12-21 05:30	142	30	100	0,0	17,03	-4,29	557,7	1001,51	-4,69	-4,29	16,58	-0,56	0,0	0,00	0,0
2011-12-21 06:00	142	30	100	0,0	17,23	-4,79	557,7	1001,51	-5,19	-4,79	16,78	-1,06	0,0	0,00	0,0
2011-12-21 06:30	142	30	100	0,0	17,43	-4,89	557,7	1002,51	-5,29	-4,89	16,98	-1,16	0,0	0,00	0,0
2011-12-21 07:00	142	30	100	0,0	17,53	-4,89	557,7	1002,51	-5,29	-4,89	17,08	-1,16	0,0	0,00	0,0
2011-12-21 07:30	142	30	100	0,0	17,63	-4,89	557,7	1002,51	-5,29	-4,89	17,18	-1,16	0,0	0,00	0,0
2011-12-21 08:00	142	30	100	0,0	17,73	-5,19	557,7	1002,51	-5,59	-5,19	17,28	-1,46	0,0	0,00	0,0
2011-12-21 08:30	142	30	100	0,0	17,73	-5,29	557,7	1003,51	-5,69	-5,29	17,28	-1,56	0,0	0,00	0,0
2011-12-21 09:00	142	30	100	0,0	17,73	-4,99	557,7	1003,51	-5,39	-4,99	17,28	-1,26	0,0	0,00	0,0
2011-12-21 09:30	142	29	100	0,0	17,73	-4,79	557,7	1003,51	-5,19	-4,79	17,24	-1,06	0,0	0,00	0,0

Datum	Vindriktning °	Luftfukt inne Rh%	Luftfukt ute Rh%	Vindhastighet m/s	Temp inne °C	Temp ute °C	Nederb. året mm	Lufftryck Mbar	Daggpunkt °C	Kyleffekt °C	Vix inne °C	Vix ute °C	Vindby m/s	Korr lufftryck	Regn/dygn mm
2011-12-21 10:00	142	29	100	0,0	17,73	-4,59	557,7	1004,51	-4,99	-4,59	17,24	-0,86	0,0	0,00	0,0
2011-12-21 10:30	142	29	100	0,0	17,73	-4,49	557,7	1004,51	-4,89	-4,49	17,24	-0,76	0,0	0,00	0,0
2011-12-21 11:00	142	29	100	0,0	17,63	-4,49	557,7	1004,51	-4,89	-4,49	17,14	-0,76	0,0	0,00	0,0
2011-12-21 11:30	142	29	100	0,0	17,63	-4,69	557,7	1005,51	-5,09	-4,69	17,14	-0,96	0,0	0,00	0,0
2011-12-21 12:00	142	29	100	0,0	17,63	-4,69	557,7	1005,51	-5,09	-4,69	17,14	-0,96	0,0	0,00	0,0
2011-12-21 12:30	142	29	100	0,0	17,63	-4,79	557,7	1005,51	-5,19	-4,79	17,14	-1,06	0,0	0,00	0,0
2011-12-21 13:00	142	29	100	0,0	17,63	-5,39	557,7	1005,51	-5,79	-5,39	17,14	-1,66	0,0	0,00	0,0
2011-12-21 13:30	142	29	100	0,0	17,63	-5,09	557,7	1005,51	-5,49	-5,09	17,14	-1,36	0,0	0,00	0,0
2011-12-21 14:00	142	29	100	0,0	17,63	-4,99	557,7	1005,51	-5,39	-4,99	17,14	-1,26	0,0	0,00	0,0
2011-12-21 14:30	142	29	100	0,0	17,53	-4,99	557,7	1006,51	-5,39	-4,99	17,04	-1,26	0,0	0,00	0,0
2011-12-21 15:00	142	29	100	0,0	17,53	-5,19	557,7	1006,51	-5,59	-5,19	17,04	-1,46	0,0	0,00	0,0
2011-12-21 15:30	142	29	100	0,0	17,53	-5,19	557,7	1006,51	-5,59	-5,19	17,04	-1,46	0,0	0,00	0,0
2011-12-21 16:00	142	29	100	0,0	17,53	-5,79	557,7	1006,51	-6,19	-5,79	17,04	-2,06	0,0	0,00	0,0
2011-12-21 16:30	142	29	100	0,0	17,53	-6,39	557,7	1007,51	-6,79	-6,39	17,04	-2,66	2,6	0,00	0,0
2011-12-21 17:00	142	29	100	0,0	17,53	-6,69	557,7	1007,51	-7,09	-6,69	17,04	-2,96	0,0	0,00	0,0
2011-12-21 17:30	142	29	100	0,0	17,53	-7,09	557,7	1007,51	-7,49	-7,09	17,04	-3,36	0,0	0,00	0,0
2011-12-21 18:00	142	29	100	0,0	17,43	-7,59	557,7	1007,51	-7,99	-7,59	16,94	-3,86	0,0	0,00	0,0
2011-12-21 18:30	142	29	100	0,0	17,43	-7,59	557,7	1007,51	-7,99	-7,59	16,94	-3,86	0,0	0,00	0,0
2011-12-21 19:00	142	29	100	0,0	17,33	-6,69	557,7	1007,51	-7,09	-6,69	16,84	-2,96	0,0	0,00	0,0
2011-12-21 19:30	142	29	100	0,0	17,33	-5,69	557,7	1007,51	-6,09	-5,69	16,84	-1,96	0,0	0,00	0,0
2011-12-21 20:00	142	29	100	0,0	17,33	-5,79	557,7	1008,51	-6,19	-5,79	16,84	-2,06	0,0	0,00	0,0
2011-12-21 20:30	142	29	100	0,0	17,33	-6,99	557,7	1008,51	-7,39	-6,99	16,84	-3,26	0,0	0,00	0,0
2011-12-21 21:00	142	29	100	0,0	17,33	-7,69	557,7	1008,51	-8,09	-7,69	16,84	-3,96	0,0	0,00	0,0
2011-12-21 21:30	142	29	100	0,0	17,33	-8,39	557,7	1008,51	-8,78	-8,39	16,84	-4,66	0,0	0,00	0,0
2011-12-21 22:00	142	29	100	0,0	17,33	-8,69	557,7	1008,51	-9,08	-8,69	16,84	-4,96	0,0	0,00	0,0
2011-12-21 22:30	142	29	99	0,0	17,33	-9,09	557,7	1008,51	-9,61	-9,09	16,84	-5,45	0,0	0,00	0,0
2011-12-21 23:00	142	29	99	0,0	17,33	-9,19	557,7	1008,51	-9,71	-9,19	16,84	-5,55	0,0	0,00	0,0
2011-12-21 23:30	142	29	98	0,0	17,23	-9,39	557,7	1008,51	-10,05	-9,39	16,74	-5,84	0,0	0,00	0,0
2011-12-22 00:00	142	29	99	0,0	17,13	-9,29	557,7	1008,51	-9,81	-9,29	16,64	-5,65	0,0	0,00	0,0
2011-12-22 00:30	142	29	99	0,0	17,03	-9,39	557,7	1008,51	-9,91	-9,39	16,54	-5,75	0,0	0,00	0,0
2011-12-22 01:00	142	29	99	0,0	16,93	-9,29	557,7	1008,51	-9,81	-9,29	16,44	-5,65	0,0	0,00	0,0
2011-12-22 01:30	142	29	100	0,0	16,83	-8,99	557,7	1008,51	-9,38	-8,99	16,34	-5,26	0,0	0,00	0,0
2011-12-22 02:00	142	29	100	0,0	16,83	-9,39	557,7	1007,51	-9,78	-9,39	16,34	-5,66	0,0	0,00	0,0
2011-12-22 02:30	142	29	100	0,0	16,73	-10,19	557,7	1007,51	-10,58	-10,19	16,24	-6,46	0,0	0,00	0,0
2011-12-22 03:00	142	29	99	0,0	16,73	-9,99	557,7	1007,51	-10,51	-9,99	16,24	-6,35	0,0	0,00	0,0
2011-12-22 03:30	142	29	98	0,0	16,73	-10,19	557,7	1007,51	-10,84	-10,19	16,24	-6,64	0,0	0,00	0,0
2011-12-22 04:00	142	29	100	0,0	16,73	-9,59	557,7	1007,51	-9,98	-9,59	16,24	-5,86	0,0	0,00	0,0
2011-12-22 04:30	142	29	100	0,0	16,83	-9,89	557,7	1007,51	-10,28	-9,89	16,34	-6,16	0,0	0,00	0,0
2011-12-22 05:00	142	29	100	0,0	16,83	-10,29	557,7	1006,51	-10,68	-10,29	16,34	-6,57	0,0	0,00	0,0
2011-12-22 05:30	142	29	100	0,0	16,83	-10,19	557,7	1006,51	-10,58	-10,19	16,34	-6,46	0,0	0,00	0,0
2011-12-22 06:00	142	29	100	0,0	17,03	-10,39	557,7	1006,51	-10,78	-10,39	16,54	-6,67	0,0	0,00	0,0
2011-12-22 06:30	142	29	100	0,0	17,23	-10,19	557,7	1005,51	-10,58	-10,19	16,74	-6,46	0,0	0,00	0,0
2011-12-22 07:00	142	29	100	0,0	17,33	-10,39	557,7	1005,51	-10,78	-10,39	16,84	-6,67	0,0	0,00	0,0
2011-12-22 07:30	142	29	100	0,0	17,43	-10,29	557,7	1005,51	-10,68	-10,29	16,94	-6,57	0,0	0,00	0,0
2011-12-22 08:00	142	29	100	0,0	17,43	-10,70	557,7	1005,51	-11,08	-10,70	16,94	-6,97	0,0	0,00	0,0
2011-12-22 08:30	142	29	100	0,0	17,43	-10,70	557,7	1005,51	-11,08	-10,70	16,94	-6,97	0,0	0,00	0,0

Datum	Vindriktning °	Luftfukt inne Rh%	Luftfukt ute Rh%	Vindhastighet m/s	Temp inne °C	Temp ute °C	Nederb. året mm	Lufttryck Mbar	Daggpunkt °C	Kyleffekt °C	Vix inne °C	Vix ute °C	Vindby m/s	Korr lufttryck	Regn/dygn mm
2011-12-22 09:00	142	29	100	0,0	17,43	-10,90	557,7	1004,51	-11,28	-10,90	16,94	-7,17	0,0	0,00	0,0
2011-12-22 09:30	142	29	100	0,0	17,43	-10,90	557,7	1004,51	-11,28	-10,90	16,94	-7,17	5,6	0,00	0,0
2011-12-22 10:00	142	29	100	0,0	17,43	-10,70	557,7	1004,51	-11,08	-10,70	16,94	-6,97	0,0	0,00	0,0
2011-12-22 10:30	142	29	100	0,0	17,33	-10,29	557,7	1004,51	-10,68	-10,29	16,84	-6,57	0,0	0,00	0,0
2011-12-22 11:00	142	29	100	0,0	17,33	-10,19	557,7	1004,51	-10,58	-10,19	16,84	-6,46	0,0	0,00	0,0
2011-12-22 11:30	142	29	99	0,0	17,33	-9,89	557,7	1004,51	-10,41	-9,89	16,84	-6,25	4,7	0,00	0,0
2011-12-22 12:00	142	28	99	0,0	17,33	-9,69	557,7	1004,51	-10,21	-9,69	16,80	-6,05	0,0	0,00	0,0
2011-12-22 12:30	142	29	99	0,0	17,33	-9,59	557,7	1004,51	-10,11	-9,59	16,84	-5,95	0,0	0,00	0,0
2011-12-22 13:00	142	29	100	0,0	17,33	-8,89	557,7	1004,51	-9,28	-8,89	16,84	-5,16	0,0	0,00	0,0
2011-12-22 13:30	142	29	100	0,0	17,33	-8,99	557,7	1004,51	-9,38	-8,99	16,84	-5,26	0,0	0,00	0,0
2011-12-22 14:00	142	29	100	0,0	17,33	-8,99	557,7	1004,51	-9,38	-8,99	16,84	-5,26	0,0	0,00	0,0
2011-12-22 14:30	142	29	100	0,0	17,33	-8,59	557,7	1004,51	-8,98	-8,59	16,84	-4,86	0,0	0,00	0,0
2011-12-22 15:00	142	29	100	0,0	17,33	-8,19	557,7	1005,51	-8,58	-8,19	16,84	-4,46	0,0	0,00	0,0
2011-12-22 15:30	142	29	100	0,0	17,33	-7,79	557,7	1005,51	-8,19	-7,79	16,84	-4,06	0,0	0,00	0,0
2011-12-22 16:00	142	29	100	0,0	17,33	-7,59	557,7	1005,51	-7,99	-7,59	16,84	-3,86	0,0	0,00	0,0
2011-12-22 16:30	142	29	100	0,0	17,33	-7,39	557,7	1005,51	-7,79	-7,39	16,84	-3,66	0,0	0,00	0,0
2011-12-22 17:00	142	29	100	0,0	17,33	-7,39	557,7	1005,51	-7,79	-7,39	16,84	-3,66	0,0	0,00	0,0
2011-12-22 17:30	142	29	100	0,0	17,33	-7,49	557,7	1005,51	-7,89	-7,49	16,84	-3,76	0,0	0,00	0,0
2011-12-22 18:00	142	29	100	0,0	17,33	-7,59	557,7	1005,51	-7,99	-7,59	16,84	-3,86	0,0	0,00	0,0
2011-12-22 18:30	142	29	100	0,0	17,33	-7,39	557,7	1005,51	-7,79	-7,39	16,84	-3,66	0,0	0,00	0,0
2011-12-22 19:00	142	29	100	0,0	17,33	-7,09	557,7	1005,51	-7,49	-7,09	16,84	-3,36	0,0	0,00	0,0
2011-12-22 19:30	142	29	100	0,0	17,33	-6,79	557,7	1005,51	-7,19	-6,79	16,84	-3,06	0,0	0,00	0,0
2011-12-22 20:00	142	29	100	0,0	17,33	-6,79	557,7	1004,51	-7,19	-6,79	16,84	-3,06	0,0	0,00	0,0
2011-12-22 20:30	142	29	100	0,0	17,33	-6,59	557,7	1005,51	-6,99	-6,59	16,84	-2,86	0,0	0,00	0,0
2011-12-22 21:00	142	29	100	0,0	17,33	-6,49	557,7	1004,51	-6,89	-6,49	16,84	-2,76	0,0	0,00	0,0
2011-12-22 21:30	142	29	100	0,0	17,33	-6,89	557,7	1004,51	-7,29	-6,89	16,84	-3,16	0,0	0,00	0,0
2011-12-22 22:00	142	29	100	0,0	17,33	-6,89	557,7	1004,51	-7,29	-6,89	16,84	-3,16	0,0	0,00	0,0
2011-12-22 22:30	142	29	100	0,0	17,33	-6,59	557,7	1003,51	-6,99	-6,59	16,84	-2,86	0,0	0,00	0,0
2011-12-22 23:00	142	29	100	0,0	17,33	-6,79	557,7	1003,51	-7,19	-6,79	16,84	-3,06	0,0	0,00	0,0
2011-12-22 23:30	142	29	100	0,0	17,23	-6,89	557,7	1003,51	-7,29	-6,89	16,74	-3,16	0,0	0,00	0,0
2011-12-23 00:00	142	29	100	0,0	17,13	-6,59	557,7	1003,51	-6,99	-6,59	16,64	-2,86	0,0	0,00	0,0
2011-12-23 00:30	142	29	100	0,0	17,03	-6,49	557,7	1003,51	-6,89	-6,49	16,54	-2,76	0,0	0,00	0,0
2011-12-23 01:00	142	29	100	0,0	16,93	-5,99	557,7	1002,51	-6,39	-5,99	16,44	-2,26	0,0	0,00	0,0
2011-12-23 01:30	142	29	100	0,0	16,83	-6,19	557,7	1001,51	-6,59	-6,19	16,34	-2,46	0,0	0,00	0,0
2011-12-23 02:00	142	29	100	0,0	16,83	-6,19	557,7	1000,51	-6,59	-6,19	16,34	-2,46	0,0	0,00	0,0
2011-12-23 02:30	142	29	100	0,0	16,73	-5,99	557,7	1000,51	-6,39	-5,99	16,24	-2,26	0,0	0,00	0,0
2011-12-23 03:00	139	29	100	0,0	16,83	-5,59	557,7	999,51	-5,99	-5,59	16,34	-1,86	0,0	0,00	0,0
2011-12-23 03:30	137	29	100	0,0	16,83	-5,89	557,7	999,51	-6,29	-5,89	16,34	-2,16	0,0	0,00	0,0
2011-12-23 04:00	137	29	100	0,0	16,83	-5,79	557,7	999,51	-6,19	-5,79	16,34	-2,06	0,0	0,00	0,0
2011-12-23 04:30	137	29	100	0,0	16,93	-5,69	557,7	998,51	-6,09	-5,69	16,44	-1,96	0,0	0,00	0,0
2011-12-23 05:00	140	29	100	0,0	16,93	-5,69	557,7	996,50	-6,09	-5,69	16,44	-1,96	0,0	0,00	0,0
2011-12-23 05:30	140	29	100	0,0	17,03	-5,79	557,7	997,50	-6,19	-5,79	16,54	-2,06	0,0	0,00	0,0
2011-12-23 06:00	140	29	100	0,0	17,13	-5,59	557,7	997,50	-5,99	-5,59	16,64	-1,86	0,0	0,00	0,0
2011-12-23 06:30	140	29	100	0,0	17,33	-5,59	557,7	996,50	-5,99	-5,59	16,84	-1,86	0,0	0,00	0,0
2011-12-23 07:00	140	29	100	0,0	17,43	-5,39	557,7	996,50	-5,79	-5,39	16,94	-1,66	0,0	0,00	0,0
2011-12-23 07:30	140	29	100	0,0	17,53	-5,39	557,7	995,50	-5,79	-5,39	17,04	-1,66	0,0	0,00	0,0

Datum	Vindriktning °	Luftfukt inne Rh%	Luftfukt ute Rh%	Vindhastighet m/s	Temp inne °C	Temp ute °C	Nederb. året mm	Lufftryck Mbar	Daggpunkt °C	Kyleffekt °C	Vix inne °C	Vix ute °C	Vindby m/s	Korr lufftryck	Regn/dygn mm
2011-12-23 08:00	140	29	100	0,0	17,53	-5,29	557,7	994,50	-5,69	-5,29	17,04	-1,56	0,0	0,00	0,0
2011-12-23 08:30	139	29	100	0,0	17,53	-4,89	557,7	994,50	-5,29	-4,89	17,04	-1,16	0,0	0,00	0,0
2011-12-23 09:00	140	29	100	0,0	17,53	-4,09	557,7	993,50	-4,50	-4,09	17,04	-0,36	0,0	0,00	0,0
2011-12-23 09:30	139	29	100	0,0	17,53	-3,49	557,7	993,50	-3,90	-3,49	17,04	0,24	0,0	0,00	0,0
2011-12-23 10:00	140	29	100	0,0	17,43	-2,79	557,7	992,50	-3,20	-2,79	16,94	0,94	0,0	0,00	0,0
2011-12-23 10:30	141	29	100	0,0	17,43	-2,29	557,7	991,50	-2,70	-2,29	16,94	1,44	0,0	0,00	0,0
2011-12-23 11:00	134	29	100	0,0	17,43	-1,89	557,7	991,50	-2,30	-1,89	16,94	1,84	0,0	0,00	0,0
2011-12-23 11:30	134	29	100	0,0	17,33	-1,59	557,7	991,50	-2,00	-1,59	16,84	2,14	0,0	0,00	0,0
2011-12-23 12:00	134	29	100	0,0	17,33	-1,49	557,7	991,50	-1,90	-1,49	16,84	2,24	0,0	0,00	0,0
2011-12-23 12:30	134	29	100	0,0	17,33	-1,49	557,7	991,50	-1,90	-1,49	16,84	2,24	0,0	0,00	0,0
2011-12-23 13:00	134	29	100	0,0	17,33	-1,69	557,7	991,50	-2,10	-1,69	16,84	2,04	1,6	0,00	0,0
2011-12-23 13:30	134	29	100	0,0	17,33	-1,69	557,7	991,50	-2,10	-1,69	16,84	2,04	0,0	0,00	0,0
2011-12-23 14:00	134	29	100	0,0	17,33	-1,89	557,7	991,50	-2,30	-1,89	16,84	1,84	0,0	0,00	0,0
2011-12-23 14:30	134	29	100	0,0	17,33	-1,79	557,7	991,50	-2,20	-1,79	16,84	1,94	0,0	0,00	0,0
2011-12-23 15:00	134	29	100	0,0	17,23	-1,89	557,7	991,50	-2,30	-1,89	16,74	1,84	0,0	0,00	0,0
2011-12-23 15:30	134	29	100	0,0	17,13	-1,79	557,7	990,50	-2,20	-1,79	16,64	1,94	1,4	0,00	0,0
2011-12-23 16:00	134	29	100	0,0	17,13	-2,19	557,7	990,50	-2,60	-2,19	16,64	1,54	0,0	0,00	0,0
2011-12-23 16:30	134	29	100	0,0	17,03	-2,39	557,7	990,50	-2,80	-2,39	16,54	1,34	0,0	0,00	0,0
2011-12-23 17:00	134	29	100	0,0	17,03	-1,99	557,7	990,50	-2,40	-1,99	16,54	1,74	0,0	0,00	0,0
2011-12-23 17:30	134	29	100	0,0	17,13	-2,29	557,7	990,50	-2,70	-2,29	16,64	1,44	0,0	0,00	0,0
2011-12-23 18:00	134	29	100	0,0	17,23	-2,69	557,7	990,50	-3,10	-2,69	16,74	1,04	0,0	0,00	0,0
2011-12-23 18:30	134	29	100	0,0	17,23	-2,59	557,7	990,50	-3,00	-2,59	16,74	1,14	0,0	0,00	0,0
2011-12-23 19:00	134	29	100	0,0	17,23	-2,89	557,7	990,50	-3,30	-2,89	16,74	0,84	0,0	0,00	0,0
2011-12-23 19:30	147	29	100	0,0	17,23	-3,59	557,7	990,50	-4,00	-3,59	16,74	0,14	0,0	0,00	0,0
2011-12-23 20:00	147	29	100	0,0	17,23	-3,19	557,7	990,50	-3,60	-3,19	16,74	0,54	0,0	0,00	0,0
2011-12-23 20:30	147	29	100	0,0	17,23	-2,99	557,7	990,50	-3,40	-2,99	16,74	0,74	0,0	0,00	0,0
2011-12-23 21:00	147	29	100	0,0	17,23	-2,99	557,7	991,50	-3,40	-2,99	16,74	0,74	0,0	0,00	0,0
2011-12-23 21:30	147	29	100	0,0	17,23	-2,99	557,7	991,50	-3,40	-2,99	16,74	0,74	0,0	0,00	0,0
2011-12-23 22:00	147	29	100	0,0	17,33	-3,19	557,7	991,50	-3,60	-3,19	16,84	0,54	0,0	0,00	0,0
2011-12-23 22:30	147	29	100	0,0	17,33	-3,29	557,7	991,50	-3,70	-3,29	16,84	0,44	0,0	0,00	0,0
2011-12-23 23:00	147	29	100	0,0	17,33	-3,19	557,7	991,50	-3,60	-3,19	16,84	0,54	0,0	0,00	0,0
2011-12-23 23:30	147	29	100	0,0	17,23	-3,09	557,7	992,50	-3,50	-3,09	16,74	0,64	0,0	0,00	0,0
2011-12-24 00:00	147	29	100	0,0	17,13	-2,69	557,7	992,50	-3,10	-2,69	16,64	1,04	0,0	0,00	0,0
2011-12-24 00:30	156	29	100	0,0	17,03	-2,59	557,7	992,50	-3,00	-2,59	16,54	1,14	0,0	0,00	0,0
2011-12-24 01:00	168	29	100	0,0	16,93	-2,89	557,7	992,50	-3,30	-2,89	16,44	0,84	0,0	0,00	0,0
2011-12-24 01:30	168	29	100	0,0	16,83	-3,89	557,7	993,50	-4,30	-3,89	16,34	-0,16	0,0	0,00	0,0
2011-12-24 02:00	168	29	100	0,0	16,83	-3,79	557,7	993,50	-4,20	-3,79	16,34	-0,06	0,0	0,00	0,0
2011-12-24 02:30	169	29	100	0,0	16,73	-3,39	557,7	993,50	-3,80	-3,39	16,24	0,34	0,0	0,00	0,0
2011-12-24 03:00	169	29	100	0,0	16,73	-2,99	557,7	994,50	-3,40	-2,99	16,24	0,74	0,0	0,00	0,0
2011-12-24 03:30	168	29	100	0,0	16,63	-3,19	557,7	994,50	-3,60	-3,19	16,14	0,54	0,0	0,00	0,0
2011-12-24 04:00	169	29	100	0,0	16,63	-3,89	557,7	994,50	-4,30	-3,89	16,14	-0,16	0,0	0,00	0,0
2011-12-24 04:30	168	29	100	0,0	16,63	-3,59	557,7	995,50	-4,00	-3,59	16,14	0,14	0,0	0,00	0,0
2011-12-24 05:00	169	29	100	0,0	16,63	-3,49	557,7	995,50	-3,90	-3,49	16,14	0,24	0,0	0,00	0,0
2011-12-24 05:30	169	29	100	0,0	16,63	-2,99	557,7	996,50	-3,40	-2,99	16,14	0,74	0,0	0,00	0,0
2011-12-24 06:00	178	29	100	0,0	16,83	-2,29	557,7	996,50	-2,70	-2,29	16,34	1,44	0,0	0,00	0,0
2011-12-24 06:30	178	29	98	0,0	17,03	-2,39	557,7	996,50	-3,08	-2,39	16,54	1,17	0,0	0,00	0,0

Datum	Vindriktning °	Luftfukt inne Rh%	Luftfukt ute Rh%	Vindhastighet m/s	Temp inne °C	Temp ute °C	Nederb. året mm	Lufftryck Mbar	Daggpunkt °C	Kyleffekt °C	Vix inne °C	Vix ute °C	Vindby m/s	Korr lufftryck	Regn/dygn mm
2011-12-24 07:00	178	29	99	0,0	17,13	-2,59	557,7	996,50	-3,14	-2,59	16,64	1,06	0,0	0,00	0,0
2011-12-24 07:30	178	29	99	0,0	17,23	-2,39	557,7	996,50	-2,94	-2,39	16,74	1,26	0,0	0,00	0,0
2011-12-24 08:00	178	29	96	0,0	17,13	-2,49	557,7	997,50	-3,46	-2,49	16,64	0,90	0,0	0,00	0,0
2011-12-24 08:30	178	29	99	0,0	17,13	-2,39	557,7	997,50	-2,94	-2,39	16,64	1,26	0,0	0,00	0,0
2011-12-24 09:00	178	29	97	0,0	17,03	-2,19	557,7	997,50	-3,02	-2,19	16,54	1,28	0,0	0,00	0,0
2011-12-24 09:30	351	29	94	0,0	17,03	-2,29	557,7	998,51	-3,56	-2,29	16,54	0,93	0,0	0,00	0,0
2011-12-24 10:00	318	29	92	0,0	16,83	-2,19	557,7	998,51	-3,75	-2,19	16,34	0,87	0,0	0,00	0,0
2011-12-24 10:30	30	29	92	0,0	16,83	-2,39	557,7	998,51	-3,95	-2,39	16,34	0,67	0,0	0,00	0,0
2011-12-24 11:00	351	28	92	0,0	16,83	-2,29	557,7	999,51	-3,85	-2,29	16,30	0,77	0,0	0,00	0,0
2011-12-24 11:30	351	28	92	0,0	16,83	-2,59	557,7	999,51	-4,15	-2,59	16,30	0,47	1,2	0,00	0,0
2011-12-24 12:00	332	28	92	0,0	16,83	-2,59	557,7	999,51	-4,15	-2,59	16,30	0,47	0,0	0,00	0,0
2011-12-24 12:30	297	29	92	0,0	16,83	-2,99	557,7	999,51	-4,54	-2,99	16,34	0,07	0,0	0,00	0,0
2011-12-24 13:00	276	29	93	0,0	16,83	-2,99	557,7	1000,51	-4,40	-2,99	16,34	0,15	0,0	0,00	0,0
2011-12-24 13:30	255	29	95	0,0	16,83	-2,79	557,7	1000,51	-3,91	-2,79	16,34	0,51	2,2	0,00	0,0
2011-12-24 14:00	323	29	97	0,0	16,73	-2,79	557,7	1000,51	-3,62	-2,79	16,24	0,68	3,0	0,00	0,0
2011-12-24 14:30	324	29	97	0,0	16,73	-3,09	557,7	1000,51	-3,92	-3,09	16,24	0,38	0,0	0,00	0,0
2011-12-24 15:00	181	29	97	0,0	16,73	-2,99	557,7	1000,51	-3,82	-2,99	16,24	0,48	2,6	0,00	0,0
2011-12-24 15:30	181	29	96	0,0	16,63	-3,39	557,7	1000,51	-4,36	-3,39	16,14	-0,00	1,2	0,00	0,0
2011-12-24 16:00	181	29	95	0,0	16,63	-3,89	557,7	1000,51	-5,00	-3,89	16,14	-0,59	0,0	0,00	0,0
2011-12-24 16:30	181	29	95	0,0	16,63	-4,29	557,7	1000,51	-5,39	-4,29	16,14	-0,99	0,0	0,00	0,0
2011-12-24 17:00	181	29	95	0,0	16,73	-4,79	557,7	1000,51	-5,89	-4,79	16,24	-1,49	0,0	0,00	0,0
2011-12-24 17:30	181	29	95	0,0	16,83	-4,99	557,7	1000,51	-6,09	-4,99	16,34	-1,69	0,0	0,00	0,0
2011-12-24 18:00	181	29	95	0,0	16,93	-5,29	557,7	1000,51	-6,38	-5,29	16,44	-1,99	0,0	0,00	0,0
2011-12-24 18:30	181	29	95	0,0	16,93	-5,89	557,7	1000,51	-6,98	-5,89	16,44	-2,59	0,0	0,00	0,0
2011-12-24 19:00	181	29	97	0,0	16,93	-5,79	557,7	999,51	-6,60	-5,79	16,44	-2,32	1,8	0,00	0,0
2011-12-24 19:30	181	29	96	2,4	17,03	-6,09	557,7	999,51	-7,04	-8,23	16,54	-2,71	4,1	0,00	0,0
2011-12-24 20:00	181	29	93	2,2	17,03	-6,09	557,7	998,51	-7,46	-6,09	16,54	-2,96	4,1	0,00	0,0
2011-12-24 20:30	181	29	89	3,7	17,03	-5,79	557,7	998,51	-7,75	-12,24	16,54	-2,98	5,6	0,00	0,0
2011-12-24 21:00	181	29	87	1,4	17,03	-5,89	557,7	998,51	-8,16	-5,89	16,54	-3,24	5,2	0,00	0,0
2011-12-24 21:30	181	29	88	3,0	17,03	-6,39	557,7	997,50	-8,49	-10,01	16,54	-3,66	3,7	0,00	0,0
2011-12-24 22:00	181	29	88	3,0	17,03	-6,39	557,7	996,50	-8,49	-10,01	16,54	-3,66	6,0	0,00	0,0
2011-12-24 22:30	180	29	85	4,5	17,13	-5,59	557,7	996,50	-8,17	-14,80	16,64	-3,09	8,3	0,00	0,0
2011-12-24 23:00	147	29	83	6,9	17,03	-5,49	557,7	995,50	-8,39	-18,59	16,54	-3,14	8,7	0,00	0,0
2011-12-24 23:30	155	29	84	4,3	17,03	-5,89	557,7	994,50	-8,62	-13,80	16,54	-3,46	8,3	0,00	0,0
2011-12-25 00:00	155	29	88	6,4	16,93	-5,79	557,7	994,50	-7,91	-18,15	16,44	-3,06	7,1	0,00	0,0
2011-12-25 00:30	155	29	90	4,7	16,83	-5,19	557,7	993,50	-7,01	-14,30	16,34	-2,30	8,3	0,00	0,0
2011-12-25 01:00	153	29	90	6,9	16,83	-5,09	557,7	992,50	-6,92	-18,05	16,34	-2,20	6,9	0,00	0,0
2011-12-25 01:30	143	29	92	3,3	16,73	-4,89	557,7	992,50	-6,42	-9,78	16,24	-1,84	6,9	0,00	0,0
2011-12-25 02:00	143	29	92	3,7	16,73	-4,59	557,7	991,50	-6,13	-10,84	16,24	-1,54	6,6	0,00	0,0
2011-12-25 02:30	165	29	93	6,0	16,73	-4,39	557,7	991,50	-5,78	-15,56	16,24	-1,25	7,1	0,00	0,0
2011-12-25 03:00	155	29	93	3,0	16,73	-3,89	557,7	990,50	-5,29	-7,28	16,24	-0,75	8,1	0,00	0,0
2011-12-25 03:30	119	29	94	1,6	16,83	-3,59	557,7	991,50	-4,84	-3,59	16,34	-0,37	5,8	0,00	0,0
2011-12-25 04:00	156	29	94	0,0	16,83	-3,59	557,7	991,50	-4,84	-3,59	16,34	-0,37	3,1	0,00	0,0
2011-12-25 04:30	119	29	95	0,0	16,93	-3,49	557,7	991,50	-4,60	-3,49	16,44	-0,19	2,2	0,00	0,0
2011-12-25 05:00	172	29	98	3,5	16,93	-3,29	557,7	991,50	-3,97	-7,97	16,44	0,27	3,9	0,00	0,0
2011-12-25 05:30	190	29	100	3,3	17,03	-2,79	557,7	991,50	-3,20	-7,41	16,54	0,94	6,9	0,00	0,0

Datum	Vindriktning °	Luftfukt inne Rh%	Luftfukt ute Rh%	Vindhastighet m/s	Temp inne °C	Temp ute °C	Nederb. året mm	Lufttryck Mbar	Daggpunkt °C	Kyleffekt °C	Vix inne °C	Vix ute °C	Vindby m/s	Korr lufttryck	Regn/dygn mm
2011-12-25 06:00	188	29	100	3,0	17,13	-2,69	557,7	991,50	-3,10	-5,97	16,64	1,04	6,0	0,00	0,0
2011-12-25 06:30	180	29	100	2,0	17,13	-2,69	557,7	990,50	-3,10	-2,69	16,64	1,04	5,6	0,00	0,0
2011-12-25 07:00	165	29	100	4,5	17,23	-2,39	557,7	991,50	-2,80	-10,83	16,74	1,34	5,4	0,00	0,0
2011-12-25 07:30	156	29	100	3,1	17,23	-2,49	557,7	991,50	-2,90	-5,75	16,74	1,24	6,8	0,00	0,0
2011-12-25 08:00	176	29	100	3,3	17,23	-2,49	557,7	991,50	-2,90	-7,07	16,74	1,24	5,6	0,00	0,0
2011-12-25 08:30	147	29	100	3,9	17,23	-2,59	557,7	991,50	-3,00	-8,50	16,74	1,14	5,2	0,00	0,0
2011-12-25 09:00	168	29	100	2,4	17,23	-2,39	557,7	991,50	-2,80	-4,33	16,74	1,34	5,2	0,00	0,0
2011-12-25 09:30	189	29	100	3,5	17,13	-2,29	557,7	991,50	-2,70	-6,84	16,64	1,44	5,4	0,00	0,0
2011-12-25 10:00	198	29	100	1,4	17,13	-1,59	557,7	991,50	-2,00	-1,59	16,64	2,14	6,6	0,00	0,0
2011-12-25 10:30	147	29	100	2,4	17,13	-1,19	557,7	991,50	-1,60	-3,06	16,64	2,54	5,4	0,00	0,0
2011-12-25 11:00	218	29	100	1,2	17,13	-1,09	557,7	992,50	-1,50	-1,09	16,64	2,64	3,1	0,00	0,0
2011-12-25 11:30	180	29	99	1,2	17,13	-0,99	557,7	992,50	-1,54	-0,99	16,64	2,66	3,0	0,00	0,0
2011-12-25 12:00	137	29	98	0,0	17,13	-0,69	557,7	992,50	-1,39	-0,69	16,64	2,87	2,0	0,00	0,0
2011-12-25 12:30	308	29	96	0,0	17,03	-0,69	557,7	992,50	-1,68	-0,69	16,54	2,70	3,1	0,00	0,0
2011-12-25 13:00	169	29	96	0,0	17,03	-0,59	557,7	992,50	-1,58	-0,59	16,54	2,80	2,8	0,00	0,0
2011-12-25 13:30	145	29	94	0,0	17,03	-1,29	557,7	991,50	-2,57	-1,29	16,54	1,93	2,0	0,00	0,0
2011-12-25 14:00	94	29	94	0,0	16,93	-1,69	557,7	990,50	-2,96	-1,69	16,44	1,53	0,0	0,00	0,0
2011-12-25 14:30	115	29	95	0,0	16,93	-2,39	557,7	990,50	-3,51	-2,39	16,44	0,91	1,8	0,00	0,0
2011-12-25 15:00	132	29	98	0,0	16,93	-1,89	557,7	989,50	-2,58	-1,89	16,44	1,67	3,1	0,00	0,0
2011-12-25 15:30	123	29	94	1,6	16,93	-1,69	557,7	989,50	-2,96	-1,69	16,44	1,53	5,6	0,00	0,0
2011-12-25 16:00	166	29	91	4,1	16,93	-1,49	557,7	989,50	-3,21	-8,50	16,44	1,49	6,8	0,00	0,0
2011-12-25 16:30	118	29	91	1,8	17,03	-1,59	557,7	988,50	-3,31	-1,59	16,54	1,39	6,0	0,00	0,0
2011-12-25 17:00	146	29	94	3,7	17,03	-1,59	557,7	987,50	-2,86	-7,34	16,54	1,63	6,8	0,00	0,0
2011-12-25 17:30	176	29	92	5,6	17,03	-0,69	557,7	986,50	-2,27	-10,07	16,54	2,37	8,5	0,00	0,0
2011-12-25 18:00	164	29	93	5,4	17,03	-0,89	557,7	984,50	-2,32	-10,33	16,54	2,25	8,7	0,00	0,0
2011-12-25 18:30	159	29	96	5,2	17,03	-0,39	557,7	982,50	-1,38	-9,02	16,54	3,00	9,2	0,00	0,0
2011-12-25 19:00	190	29	100	4,3	17,03	-0,49	557,7	981,50	-0,90	-7,30	16,54	3,24	9,2	0,00	0,0
2011-12-25 19:30	154	29	100	6,4	17,03	-0,39	557,7	979,50	-0,80	-11,03	16,54	3,34	8,9	0,00	0,0
2011-12-25 20:00	175	29	100	5,4	17,13	-0,09	557,7	978,50	-0,51	-9,31	16,64	3,64	9,6	0,00	0,0
2011-12-25 20:30	154	29	100	6,6	17,13	-0,29	557,7	975,49	-0,70	-10,90	16,64	3,44	9,8	0,00	0,0
2011-12-25 21:00	140	29	100	7,1	17,13	0,01	557,7	974,49	-0,41	-11,21	16,64	3,74	10,6	0,00	0,0
2011-12-25 21:30	164	29	100	5,8	17,13	0,31	557,7	973,49	-0,11	-8,79	16,64	4,04	8,9	0,00	0,0
2011-12-25 22:00	154	29	100	3,5	17,13	0,61	557,7	972,49	0,19	-3,57	16,64	4,34	8,1	0,00	0,0
2011-12-25 22:30	193	29	100	1,6	17,13	0,82	557,7	972,49	0,39	0,82	16,64	4,54	6,2	0,00	0,0
2011-12-25 23:00	151	29	100	2,2	17,13	0,72	557,7	971,49	0,29	0,72	16,64	4,44	3,9	0,00	0,0
2011-12-25 23:30	203	29	100	2,0	17,03	1,12	557,7	971,49	0,69	1,12	16,54	4,85	4,1	0,00	0,0
2011-12-26 00:00	232	29	100	1,2	16,93	1,62	557,7	971,49	1,19	1,62	16,44	5,35	5,4	0,00	0,0
2011-12-26 00:30	187	29	100	3,0	16,73	1,62	557,7	971,49	1,19	-1,27	16,24	5,35	6,6	0,00	0,0
2011-12-26 01:00	194	29	100	0,0	16,63	1,52	557,7	971,49	1,09	1,52	16,14	5,25	6,9	0,00	0,0
2011-12-26 01:30	289	30	100	1,4	16,53	1,52	557,7	970,49	1,09	1,52	16,08	5,25	6,0	0,00	0,0
2011-12-26 02:00	280	30	100	3,0	16,43	2,22	557,7	971,49	1,79	-0,61	15,98	5,95	7,1	0,00	0,0
2011-12-26 02:30	268	30	97	2,4	16,23	2,62	557,7	971,49	1,75	0,95	15,78	6,09	9,2	0,00	0,0
2011-12-26 03:00	299	30	98	8,5	16,03	2,72	557,7	973,49	2,00	-9,78	15,58	6,27	14,0	0,00	0,0
2011-12-26 03:30	333	30	100	4,1	15,73	2,02	557,7	978,50	1,59	-4,29	15,28	5,75	14,9	0,00	0,0
2011-12-26 04:00	331	30	99	5,2	15,63	1,72	557,7	981,50	1,15	-6,38	15,18	5,36	12,5	0,00	0,0
2011-12-26 04:30	322	30	100	4,3	15,53	1,42	557,7	983,50	0,99	-5,01	15,08	5,15	10,9	0,00	0,0

Datum	Vindriktning °	Luftfukt inne Rh%	Luftfukt ute Rh%	Vindhastighet m/s	Temp inne °C	Temp ute °C	Nederb. året mm	Lufttryck Mbar	Daggpunkt °C	Kyleffekt °C	Vix inne °C	Vix ute °C	Vindby m/s	Korr lufttryck	Regn/dygn mm
2011-12-26 05:00	339	30	100	4,7	15,43	1,02	557,7	985,50	0,59	-6,62	14,98	4,75	11,5	0,00	0,0
2011-12-26 05:30	351	30	100	3,9	15,43	0,72	557,7	987,50	0,29	-4,65	14,98	4,44	11,5	0,00	0,0
2011-12-26 06:00	336	30	96	4,9	15,53	0,92	557,7	989,50	-0,09	-6,74	15,08	4,30	13,0	0,00	0,0
2011-12-26 06:30	334	30	90	6,8	15,63	0,82	557,7	990,50	-1,10	-10,14	15,18	3,71	11,9	0,00	0,0
2011-12-26 07:00	328	30	90	6,0	15,73	0,41	557,7	992,50	-1,50	-9,32	15,28	3,31	10,8	0,00	0,0
2011-12-26 07:30	338	30	89	3,9	15,63	0,41	557,7	993,50	-1,65	-5,00	15,18	3,23	10,0	0,00	0,0
2011-12-26 08:00	324	30	88	3,5	15,73	0,31	557,7	995,50	-1,91	-3,90	15,28	3,05	8,3	0,00	0,0
2011-12-26 08:30	327	30	91	3,1	15,83	-0,09	557,7	996,50	-1,83	-3,13	15,38	2,89	5,4	0,00	0,0
2011-12-26 09:00	351	30	89	4,3	16,03	0,11	557,7	997,50	-1,95	-6,57	15,58	2,93	6,6	0,00	0,0
2011-12-26 09:30	328	30	94	2,4	16,03	-0,09	557,7	998,51	-1,38	-1,90	15,58	3,13	6,6	0,00	0,0
2011-12-26 10:00	330	30	97	1,8	16,13	0,01	557,7	998,51	-0,84	0,01	15,68	3,49	5,8	0,00	0,0
2011-12-26 10:30	324	30	99	0,0	16,23	0,01	557,7	999,51	-0,55	0,01	15,78	3,66	4,7	0,00	0,0
2011-12-26 11:00	288	30	100	0,0	16,23	-0,09	557,7	999,51	-0,51	-0,09	15,78	3,64	3,9	0,00	0,0
2011-12-26 11:30	335	30	100	0,0	16,33	0,01	557,7	1000,51	-0,41	0,01	15,88	3,74	2,8	0,00	0,0
2011-12-26 12:00	276	30	100	0,0	16,33	-0,29	557,7	999,51	-0,70	-0,29	15,88	3,44	2,4	0,00	0,0
2011-12-26 12:30	214	30	99	0,0	16,33	-0,39	557,7	1000,51	-0,95	-0,39	15,88	3,26	3,0	0,00	0,0
2011-12-26 13:00	276	30	99	0,0	16,33	-0,09	557,7	1000,51	-0,65	-0,09	15,88	3,56	1,8	0,00	0,0
2011-12-26 13:30	281	30	100	0,0	16,33	0,01	557,7	1000,51	-0,41	0,01	15,88	3,74	2,2	0,00	0,0
2011-12-26 14:00	334	30	100	0,0	16,33	-0,19	557,7	1000,51	-0,60	-0,19	15,88	3,54	1,6	0,00	0,0
2011-12-26 14:30	151	30	100	0,0	16,43	-0,79	557,7	999,51	-1,20	-0,79	15,98	2,94	1,6	0,00	0,0
2011-12-26 15:00	136	30	100	0,0	16,53	-0,59	557,7	998,51	-1,00	-0,59	16,08	3,14	1,4	0,00	0,0
2011-12-26 15:30	185	30	100	0,0	16,53	-0,39	557,7	998,51	-0,80	-0,39	16,08	3,34	3,1	0,00	0,0
2011-12-26 16:00	191	30	100	3,1	16,53	-0,39	557,7	998,51	-0,80	-3,46	16,08	3,34	3,7	0,00	0,0
2011-12-26 16:30	170	30	100	3,1	16,53	-0,39	557,7	998,51	-0,80	-3,46	16,08	3,34	4,7	0,00	0,0
2011-12-26 17:00	152	30	95	2,8	16,63	-0,29	557,7	997,50	-1,43	-3,35	16,18	3,02	4,9	0,00	0,0
2011-12-26 17:30	185	30	93	2,2	16,63	-0,29	557,7	996,50	-1,73	-0,29	16,18	2,85	7,3	0,00	0,0
2011-12-26 18:00	147	30	100	3,0	16,63	-0,59	557,7	995,50	-1,00	-3,67	16,18	3,14	5,0	0,00	0,0
2011-12-26 18:30	118	30	100	4,3	16,63	-0,59	557,7	994,50	-1,00	-7,42	16,18	3,14	5,8	0,00	0,0
2011-12-26 19:00	165	30	100	3,1	16,73	-0,59	557,7	992,50	-1,00	-3,67	16,28	3,14	6,8	0,00	0,0
2011-12-26 19:30	120	30	100	2,4	16,73	-0,59	557,7	991,50	-1,00	-2,43	16,28	3,14	6,4	0,00	0,0
2011-12-26 20:00	154	30	100	6,6	16,83	-0,49	557,7	989,50	-0,90	-11,16	16,38	3,24	8,5	0,00	0,0
2011-12-26 20:30	150	30	100	4,7	16,83	-0,49	557,7	988,50	-0,90	-8,48	16,38	3,24	8,5	0,00	0,0
2011-12-26 21:00	154	30	100	4,9	16,83	-0,39	557,7	987,50	-0,80	-8,35	16,38	3,34	7,9	0,00	0,0
2011-12-26 21:30	154	30	100	5,6	16,93	0,01	557,7	986,50	-0,41	-9,18	16,48	3,74	7,3	0,00	0,0
2011-12-26 22:00	161	30	100	6,0	16,93	0,41	557,7	985,50	-0,01	-9,32	16,48	4,14	7,7	0,00	0,0
2011-12-26 22:30	115	30	100	5,8	16,93	0,72	557,7	984,50	0,29	-8,28	16,48	4,44	7,3	0,00	0,0
2011-12-26 23:00	181	30	100	3,3	16,83	1,02	557,7	984,50	0,59	-3,11	16,38	4,75	6,8	0,00	0,0
2011-12-26 23:30	200	30	100	0,0	16,83	1,22	557,7	984,50	0,79	1,22	16,38	4,95	6,2	0,00	0,0
2011-12-27 00:00	332	30	100	0,0	16,73	0,82	557,7	985,50	0,39	0,82	16,28	4,54	2,4	0,00	0,0
2011-12-27 00:30	261	30	100	1,6	16,63	1,82	557,7	985,50	1,39	1,82	16,18	5,55	4,7	0,00	0,0
2011-12-27 01:00	338	30	100	1,6	16,63	2,12	557,7	985,50	1,69	2,12	16,18	5,85	4,7	0,00	0,0
2011-12-27 01:30	262	30	100	1,4	16,53	2,32	557,7	985,50	1,89	2,32	16,08	6,05	5,4	0,00	0,0
2011-12-27 02:00	333	30	99	5,8	16,33	2,32	557,7	986,50	1,74	-6,24	15,88	5,96	8,3	0,00	0,0
2011-12-27 02:30	267	30	94	5,0	16,13	2,02	557,7	986,50	0,70	-6,00	15,68	5,23	8,7	0,00	0,0
2011-12-27 03:00	334	30	97	5,2	16,03	1,42	557,7	987,50	0,56	-6,75	15,58	4,89	8,3	0,00	0,0
2011-12-27 03:30	336	30	100	5,2	15,93	1,02	557,7	987,50	0,59	-7,26	15,48	4,75	7,7	0,00	0,0

Datum	Vindriktning °	Luftfukt inne Rh%	Luftfukt ute Rh%	Vindhastighet m/s	Temp inne °C	Temp ute °C	Nederb. året mm	Lufttryck Mbar	Daggpunkt °C	Kyleffekt °C	Vix inne °C	Vix ute °C	Vindby m/s	Korr lufttryck	Regn/dygn mm
2011-12-27 04:00	264	30	96	4,7	15,83	1,12	557,7	987,50	0,11	-6,49	15,38	4,50	9,8	0,00	0,0
2011-12-27 04:30	345	30	98	4,5	15,83	0,92	557,7	988,50	0,21	-6,74	15,38	4,47	7,5	0,00	0,0
2011-12-27 05:00	317	30	100	3,5	15,73	-0,19	557,7	989,50	-0,60	-4,47	15,28	3,54	10,6	0,00	0,0
2011-12-27 05:30	356	30	100	3,5	15,83	-0,29	557,7	990,50	-0,70	-4,58	15,38	3,44	7,7	0,00	0,0
2011-12-27 06:00	318	30	100	6,6	15,93	-0,49	557,7	991,50	-0,90	-11,16	15,48	3,24	9,0	0,00	0,0
2011-12-27 06:30	312	30	100	2,6	16,13	-0,79	557,7	990,50	-1,20	-2,64	15,68	2,94	10,0	0,00	0,0
2011-12-27 07:00	257	30	100	4,1	16,23	-0,89	557,7	992,50	-1,30	-7,78	15,78	2,84	6,8	0,00	0,0
2011-12-27 07:30	337	30	100	3,9	16,33	-1,29	557,7	991,50	-1,70	-6,99	15,88	2,44	6,2	0,00	0,0
2011-12-27 08:00	319	30	100	3,0	16,43	-1,19	557,7	992,50	-1,60	-4,33	15,98	2,54	5,4	0,00	0,0
2011-12-27 08:30	297	30	100	1,2	16,43	-1,39	557,7	992,50	-1,80	-1,39	15,98	2,34	6,0	0,00	0,0
2011-12-27 09:00	221	30	100	0,0	16,43	-1,29	557,7	993,50	-1,70	-1,29	15,98	2,44	4,7	0,00	0,0
2011-12-27 09:30	351	30	100	3,5	16,43	-1,79	557,7	993,50	-2,20	-6,28	15,98	1,94	7,7	0,00	0,0
2011-12-27 10:00	325	30	100	2,2	16,33	-1,59	557,7	994,50	-2,00	-1,59	15,88	2,14	8,1	0,00	0,0
2011-12-27 10:30	314	30	100	3,1	16,33	-1,79	557,7	994,50	-2,20	-4,99	15,88	1,94	6,8	0,00	0,0
2011-12-27 11:00	312	30	100	5,6	16,33	-1,59	557,7	995,50	-2,00	-11,23	15,88	2,14	7,5	0,00	0,0
2011-12-27 11:30	316	30	100	2,2	16,33	-1,79	557,7	996,50	-2,20	-1,79	15,88	1,94	7,1	0,00	0,0
2011-12-27 12:00	324	30	97	3,9	16,33	-1,69	557,7	995,50	-2,53	-7,45	15,88	1,78	6,2	0,00	0,0
2011-12-27 12:30	328	30	91	3,0	16,33	-1,49	557,7	996,50	-3,21	-4,66	15,88	1,49	7,5	0,00	0,0
2011-12-27 13:00	273	30	100	2,0	16,23	-2,29	557,7	997,50	-2,70	-2,29	15,78	1,44	8,9	0,00	0,0
2011-12-27 13:30	346	29	100	3,1	16,13	-2,29	557,7	997,50	-2,70	-5,53	15,64	1,44	7,3	0,00	0,0
2011-12-27 14:00	319	29	90	4,5	16,13	-2,39	557,7	998,51	-4,25	-10,83	15,64	0,51	8,3	0,00	0,0
2011-12-27 14:30	300	29	92	4,3	16,03	-2,29	557,7	999,51	-3,85	-9,46	15,54	0,77	8,9	0,00	0,0
2011-12-27 15:00	307	29	86	3,9	16,03	-2,59	557,7	999,51	-5,07	-8,50	15,54	-0,01	7,9	0,00	0,0
2011-12-27 15:30	328	29	88	5,4	15,93	-2,59	557,7	1000,51	-4,76	-12,50	15,44	0,15	7,1	0,00	0,0
2011-12-27 16:00	351	29	89	1,8	15,93	-3,09	557,7	1001,51	-5,10	-3,09	15,44	-0,28	6,6	0,00	0,0
2011-12-27 16:30	328	29	91	4,1	15,93	-2,79	557,7	1001,51	-4,50	-10,07	15,44	0,19	8,3	0,00	0,0
2011-12-27 17:00	323	29	95	5,6	15,93	-2,39	557,7	1002,51	-3,51	-12,25	15,44	0,91	6,9	0,00	0,0
2011-12-27 17:30	328	29	98	4,7	15,83	-2,29	557,7	1003,51	-2,98	-10,71	15,34	1,27	7,1	0,00	0,0
2011-12-27 18:00	317	29	96	4,1	15,83	-2,19	557,7	1004,51	-3,17	-9,34	15,34	1,20	8,1	0,00	0,0
2011-12-27 18:30	351	29	99	4,3	15,83	-2,09	557,7	1005,51	-2,64	-9,22	15,34	1,56	7,9	0,00	0,0
2011-12-27 19:00	334	29	100	2,6	15,83	-2,29	557,7	1006,51	-2,70	-4,22	15,34	1,44	7,1	0,00	0,0
2011-12-27 19:30	318	29	100	2,8	15,83	-2,19	557,7	1006,51	-2,60	-5,42	15,34	1,54	5,0	0,00	0,0
2011-12-27 20:00	337	29	100	2,4	15,93	-2,19	557,7	1007,51	-2,60	-4,11	15,44	1,54	6,0	0,00	0,0
2011-12-27 20:30	323	29	99	2,8	15,93	-2,49	557,7	1008,51	-3,04	-5,75	15,44	1,16	5,0	0,00	0,0
2011-12-27 21:00	335	29	99	0,0	15,93	-2,59	557,7	1008,51	-3,14	-2,59	15,44	1,06	3,9	0,00	0,0
2011-12-27 21:30	336	29	99	1,6	16,13	-2,69	559,5	1008,51	-3,24	-2,69	15,64	0,96	56,0	1,80	1,8
2011-12-27 22:00	343	29	99	0,0	16,13	-2,69	559,5	1009,51	-3,24	-2,69	15,64	0,96	4,3	1,80	1,8
2011-12-27 22:30	323	29	99	0,0	16,13	-2,69	559,5	1009,51	-3,24	-2,69	15,64	0,96	3,7	0,00	1,8
2011-12-27 23:00	320	29	99	1,2	16,23	-2,69	559,5	1009,51	-3,24	-2,69	15,74	0,96	2,6	0,00	1,8
2011-12-27 23:30	313	29	100	1,8	16,13	-2,69	559,5	1009,51	-3,10	-2,69	15,64	1,04	3,1	0,00	1,8
2011-12-28 00:00	284	29	98	0,0	16,13	-3,09	559,5	1009,51	-3,78	-3,09	15,64	0,47	2,8	0,00	0,0
2011-12-28 00:30	269	29	96	0,0	16,03	-3,19	559,5	1009,51	-4,16	-3,19	15,54	0,20	3,7	0,00	0,0
2011-12-28 01:00	335	29	96	0,0	15,93	-3,19	559,5	1009,51	-4,16	-3,19	15,44	0,20	3,5	0,00	0,0
2011-12-28 01:30	274	29	95	1,6	15,93	-2,99	559,5	1009,51	-4,10	-2,99	15,44	0,31	2,6	0,00	0,0
2011-12-28 02:00	331	29	94	0,0	15,83	-3,49	559,5	1010,51	-4,74	-3,49	15,34	-0,27	3,0	0,00	0,0
2011-12-28 02:30	330	29	95	0,0	15,83	-3,39	559,5	1010,51	-4,50	-3,39	15,34	-0,09	2,8	0,00	0,0

Datum	Vindriktning °	Luftfukt inne Rh%	Luftfukt ute Rh%	Vindhastighet m/s	Temp inne °C	Temp ute °C	Nederb. året mm	Lufftryck Mbar	Daggpunkt °C	Kyleffekt °C	Vix inne °C	Vix ute °C	Vindby m/s	Korr lufftryck	Regn/dygn mm
2011-12-28 03:00	336	29	95	0,0	15,83	-3,29	559,5	1009,51	-4,40	-3,29	15,34	0,01	2,2	0,00	0,0
2011-12-28 03:30	303	29	94	0,0	15,83	-4,09	559,5	1009,51	-5,34	-4,09	15,34	-0,87	0,0	0,00	0,0
2011-12-28 04:00	246	29	95	0,0	15,83	-4,49	559,5	1009,51	-5,59	-4,49	15,34	-1,19	2,2	0,00	0,0
2011-12-28 04:30	205	29	95	0,0	15,93	-4,79	559,5	1009,51	-5,89	-4,79	15,44	-1,49	0,0	0,00	0,0
2011-12-28 05:00	283	29	96	0,0	16,03	-4,99	559,5	1009,51	-5,95	-4,99	15,54	-1,60	0,0	0,00	0,0
2011-12-28 05:30	356	29	98	0,0	16,13	-4,89	559,5	1009,51	-5,57	-4,89	15,64	-1,33	1,2	0,00	0,0
2011-12-28 06:00	356	30	99	0,0	16,33	-4,89	559,5	1009,51	-5,43	-4,89	15,88	-1,25	0,0	0,00	0,0
2011-12-28 06:30	196	30	100	0,0	16,53	-4,49	559,5	1009,51	-4,89	-4,49	16,08	-0,76	0,0	0,00	0,0
2011-12-28 07:00	351	29	100	0,0	16,53	-3,79	559,5	1009,51	-4,20	-3,79	16,04	-0,06	0,0	0,00	0,0
2011-12-28 07:30	317	29	100	0,0	16,63	-3,99	559,5	1009,51	-4,40	-3,99	16,14	-0,26	0,0	0,00	0,0
2011-12-28 08:00	297	29	100	0,0	16,73	-4,19	559,5	1008,51	-4,59	-4,19	16,24	-0,46	0,0	0,00	0,0
2011-12-28 08:30	226	29	100	0,0	16,73	-4,29	559,5	1008,51	-4,69	-4,29	16,24	-0,56	0,0	0,00	0,0
2011-12-28 09:00	173	29	100	0,0	16,73	-4,49	559,5	1007,51	-4,89	-4,49	16,24	-0,76	1,2	0,00	0,0
2011-12-28 09:30	173	29	100	0,0	16,73	-4,69	559,5	1007,51	-5,09	-4,69	16,24	-0,96	0,0	0,00	0,0
2011-12-28 10:00	173	29	100	0,0	16,73	-4,59	559,5	1007,51	-4,99	-4,59	16,24	-0,86	0,0	0,00	0,0
2011-12-28 10:30	169	29	100	0,0	16,73	-4,09	559,5	1007,51	-4,50	-4,09	16,24	-0,36	0,0	0,00	0,0
2011-12-28 11:00	169	29	100	0,0	16,73	-3,99	559,5	1006,51	-4,40	-3,99	16,24	-0,26	0,0	0,00	0,0
2011-12-28 11:30	168	29	100	0,0	16,73	-3,59	559,5	1006,51	-4,00	-3,59	16,24	0,14	1,2	0,00	0,0
2011-12-28 12:00	138	29	99	0,0	16,73	-3,59	559,5	1004,51	-4,13	-3,59	16,24	0,05	5,0	0,00	0,0
2011-12-28 12:30	124	29	99	0,0	16,83	-4,09	559,5	1003,51	-4,63	-4,09	16,34	-0,45	3,7	0,00	0,0
2011-12-28 13:00	124	29	100	0,0	16,83	-4,19	559,5	1003,51	-4,59	-4,19	16,34	-0,46	3,0	0,00	0,0
2011-12-28 13:30	120	29	98	0,0	16,83	-4,09	559,5	1002,51	-4,77	-4,09	16,34	-0,53	3,1	0,00	0,0
2011-12-28 14:00	131	29	98	1,2	16,83	-4,19	559,5	1002,51	-4,87	-4,19	16,34	-0,63	3,9	0,00	0,0
2011-12-28 14:30	127	29	98	3,5	16,83	-4,19	559,5	1000,51	-4,87	-8,99	16,34	-0,63	4,5	0,00	0,0
2011-12-28 15:00	121	29	97	2,4	16,93	-4,19	559,5	1000,51	-5,01	-6,23	16,44	-0,72	5,0	0,00	0,0
2011-12-28 15:30	135	29	100	3,0	16,93	-4,19	559,5	998,51	-4,59	-7,61	16,44	-0,46	5,6	0,00	0,0
2011-12-28 16:00	126	30	100	0,0	16,93	-4,09	559,5	997,50	-4,50	-4,09	16,48	-0,36	6,6	0,00	0,0
2011-12-28 16:30	144	30	99	2,4	16,93	-3,99	559,5	996,50	-4,53	-6,01	16,48	-0,35	5,6	0,00	0,0
2011-12-28 17:00	107	30	99	4,9	17,03	-3,89	559,5	995,50	-4,43	-12,69	16,58	-0,25	6,4	0,00	0,0
2011-12-28 17:30	116	30	99	3,1	17,03	-3,79	559,5	994,50	-4,33	-7,17	16,58	-0,15	6,8	0,00	0,0
2011-12-28 18:00	143	30	100	3,1	17,03	-3,79	559,5	992,50	-4,20	-7,17	16,58	-0,06	6,9	0,00	0,0
2011-12-28 18:30	136	30	100	6,9	17,03	-3,39	559,5	991,50	-3,80	-15,77	16,58	0,34	7,5	0,00	0,0
2011-12-28 19:00	153	30	100	5,2	17,03	-3,19	559,5	990,50	-3,60	-12,55	16,58	0,54	6,9	0,00	0,0
2011-12-28 19:30	148	30	100	3,9	17,03	-3,19	559,5	989,50	-3,60	-9,20	16,58	0,54	6,8	0,00	0,0
2011-12-28 20:00	142	30	100	2,6	17,03	-2,89	559,5	988,50	-3,30	-4,85	16,58	0,84	6,8	0,00	0,0
2011-12-28 20:30	163	30	100	4,5	17,03	-2,59	559,5	987,50	-3,00	-11,08	16,58	1,14	6,6	0,00	0,0
2011-12-28 21:00	146	30	100	3,9	17,03	-2,49	559,5	986,50	-2,90	-8,39	16,58	1,24	6,8	0,00	0,0
2011-12-28 21:30	117	30	100	3,3	17,03	-2,29	559,5	985,50	-2,70	-6,84	16,58	1,44	6,8	0,00	0,0
2011-12-28 22:00	134	30	100	4,7	17,03	-2,09	559,5	985,50	-2,50	-10,46	16,58	1,64	6,2	0,00	0,0
2011-12-28 22:30	119	30	100	3,9	17,03	-1,89	559,5	984,50	-2,30	-7,69	16,58	1,84	5,4	0,00	0,0
2011-12-28 23:00	140	30	100	1,4	17,03	-1,69	559,5	984,50	-2,10	-1,69	16,58	2,04	6,0	0,00	0,0
2011-12-28 23:30	138	30	100	2,6	17,03	-1,49	559,5	983,50	-1,90	-3,38	16,58	2,24	4,3	0,00	0,0
2011-12-29 00:00	141	30	100	0,0	16,93	-1,49	559,5	983,50	-1,90	-1,49	16,48	2,24	4,3	0,00	0,0
2011-12-29 00:30	135	30	100	1,4	16,83	-1,49	559,5	982,50	-1,90	-1,49	16,38	2,24	3,5	0,00	0,0
2011-12-29 01:00	129	30	100	0,0	16,83	-1,69	559,5	982,50	-2,10	-1,69	16,38	2,04	4,3	0,00	0,0
2011-12-29 01:30	138	30	100	0,0	16,73	-1,89	559,5	982,50	-2,30	-1,89	16,28	1,84	1,8	0,00	0,0

Datum	Vindriktning °	Luftfukt inne Rh%	Luftfukt ute Rh%	Vindhastighet m/s	Temp inne °C	Temp ute °C	Nederb. året mm	Luftryck Mbar	Daggpunkt °C	Kyleffekt °C	Vix inne °C	Vix ute °C	Vindby m/s	Korr luftryck	Regn/dygn mm
2011-12-29 02:00	134	30	100	0,0	16,63	-2,19	559,5	981,50	-2,60	-2,19	16,18	1,54	1,6	0,00	0,0
2011-12-29 02:30	134	30	100	0,0	16,63	-2,79	559,5	981,50	-3,20	-2,79	16,18	0,94	0,0	0,00	0,0