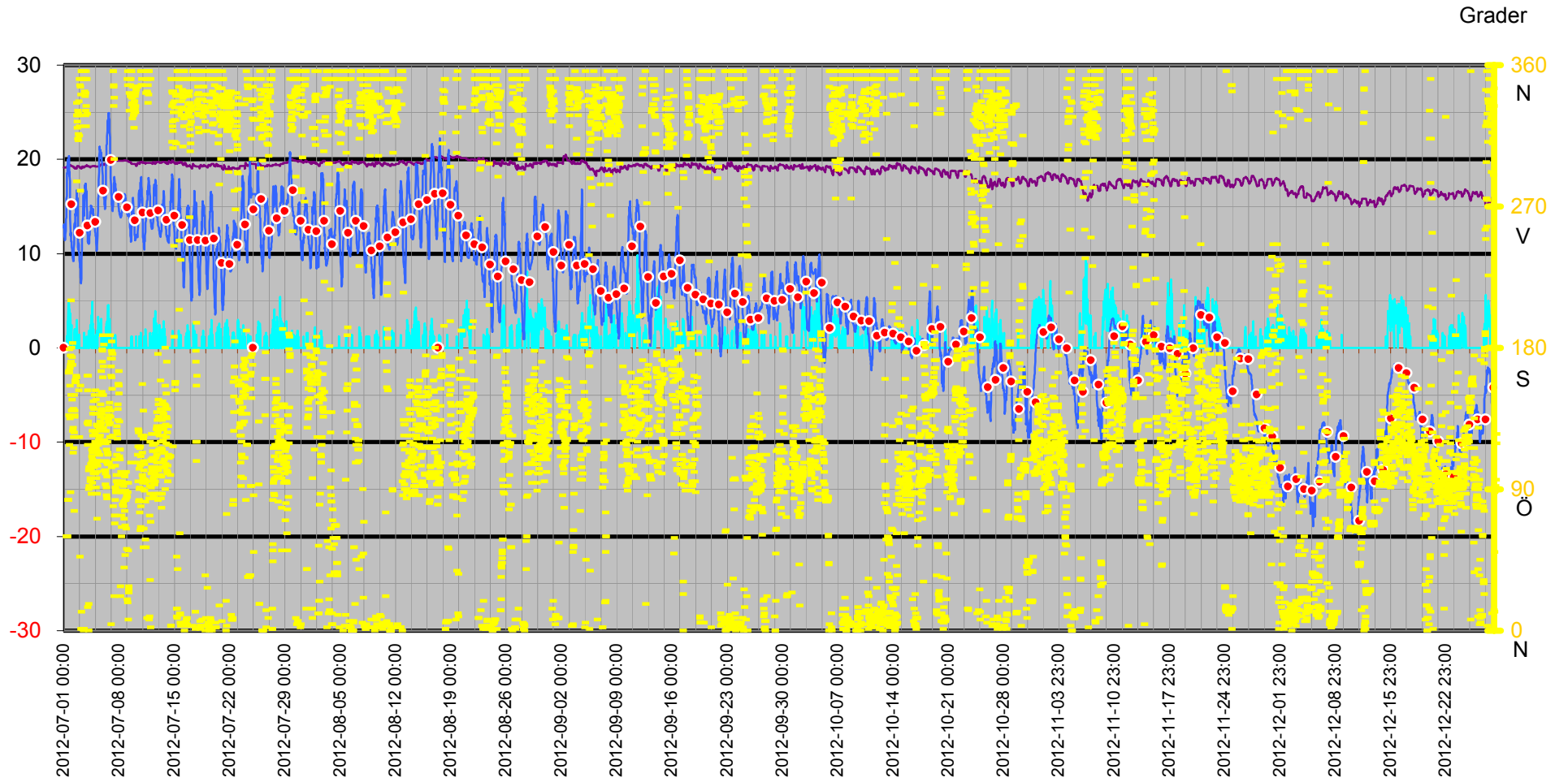
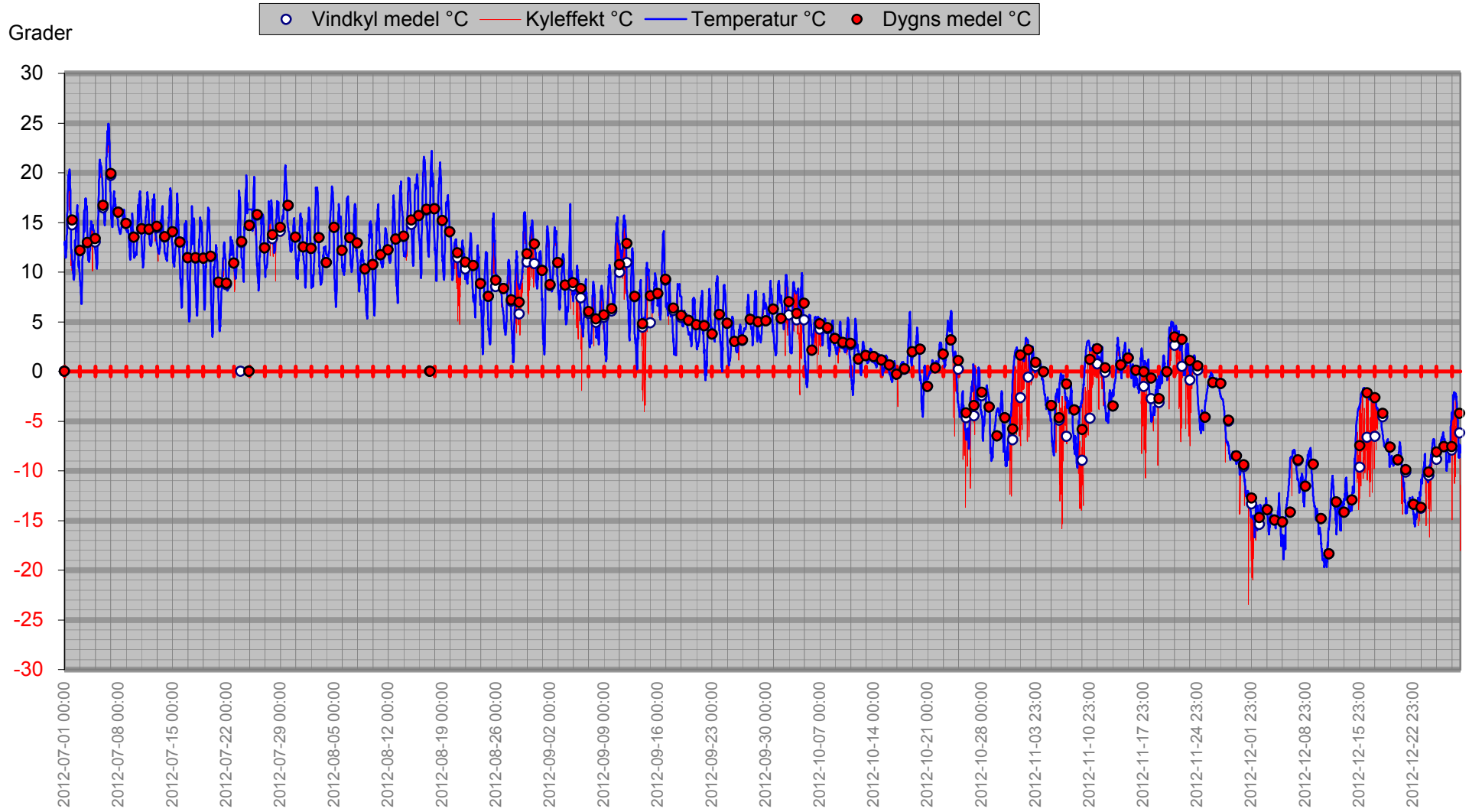


Temperatur/Vind

Vindhastighet m/s Temp inne °C Temp ute °C Dygns medel °C Vindriktning °

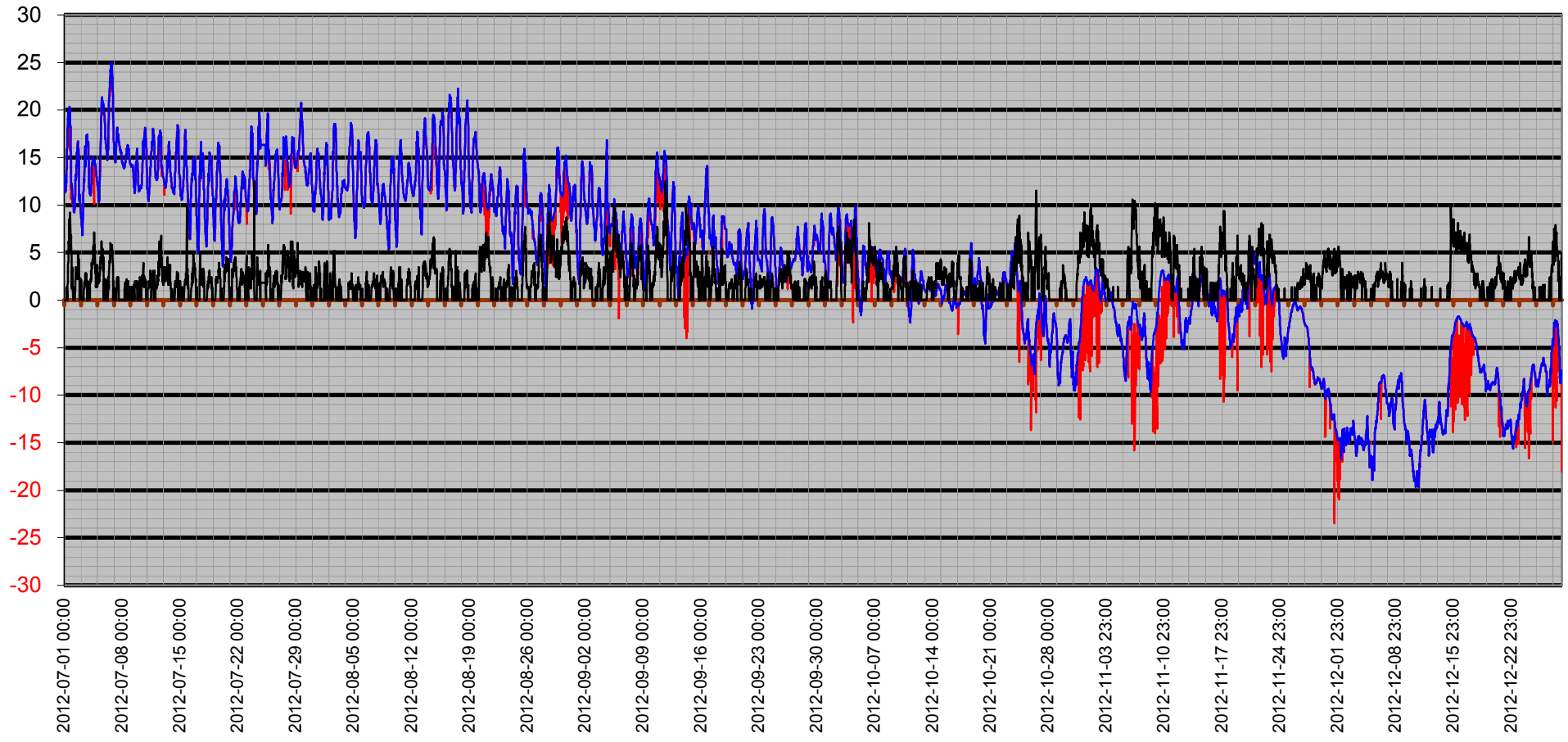


Dygnsmedeltemperatur



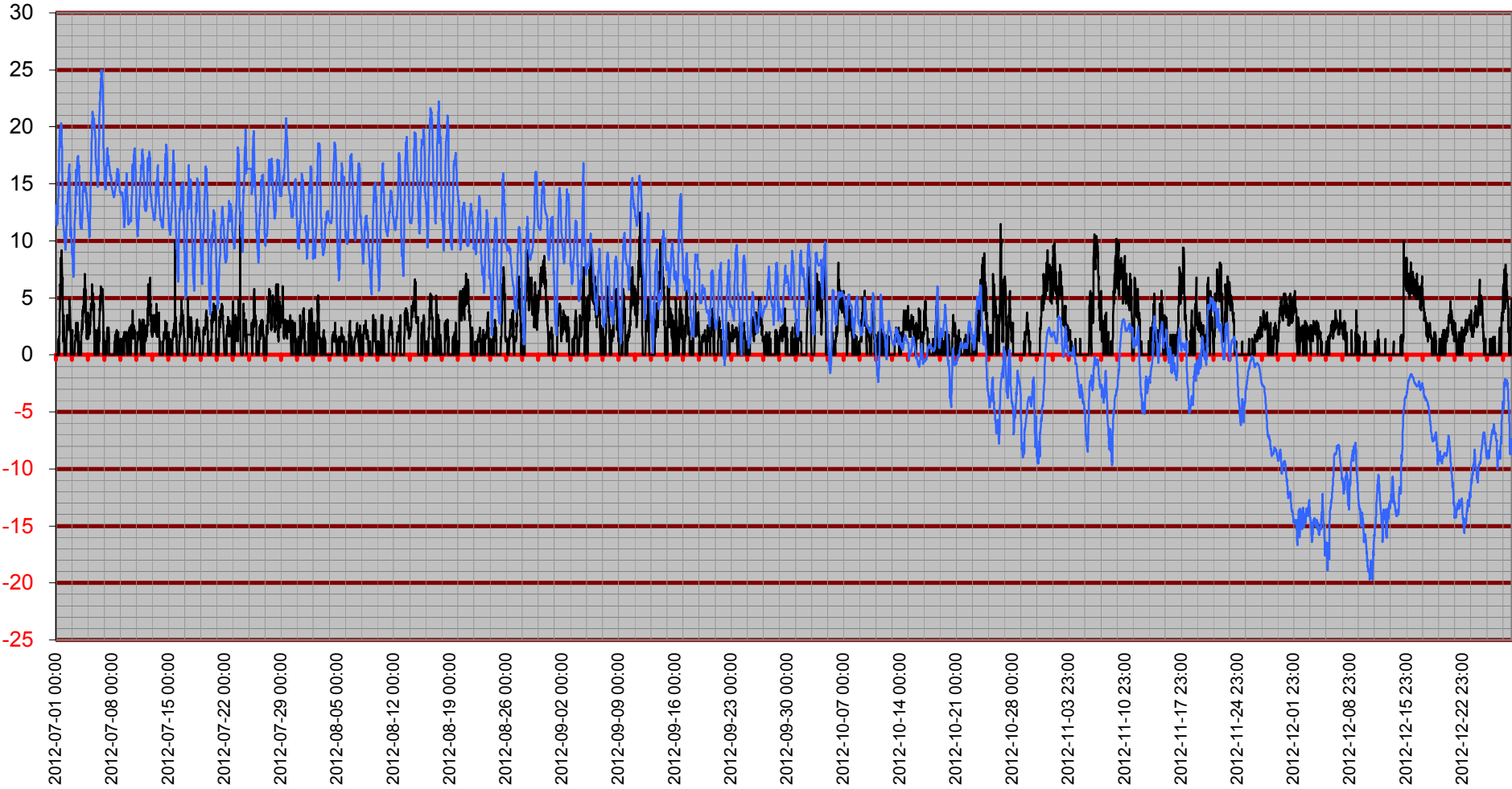
Vindby/Temp/Kyleffekt

— Kyleffekt °C — Temp ute °C — Vindby m/s

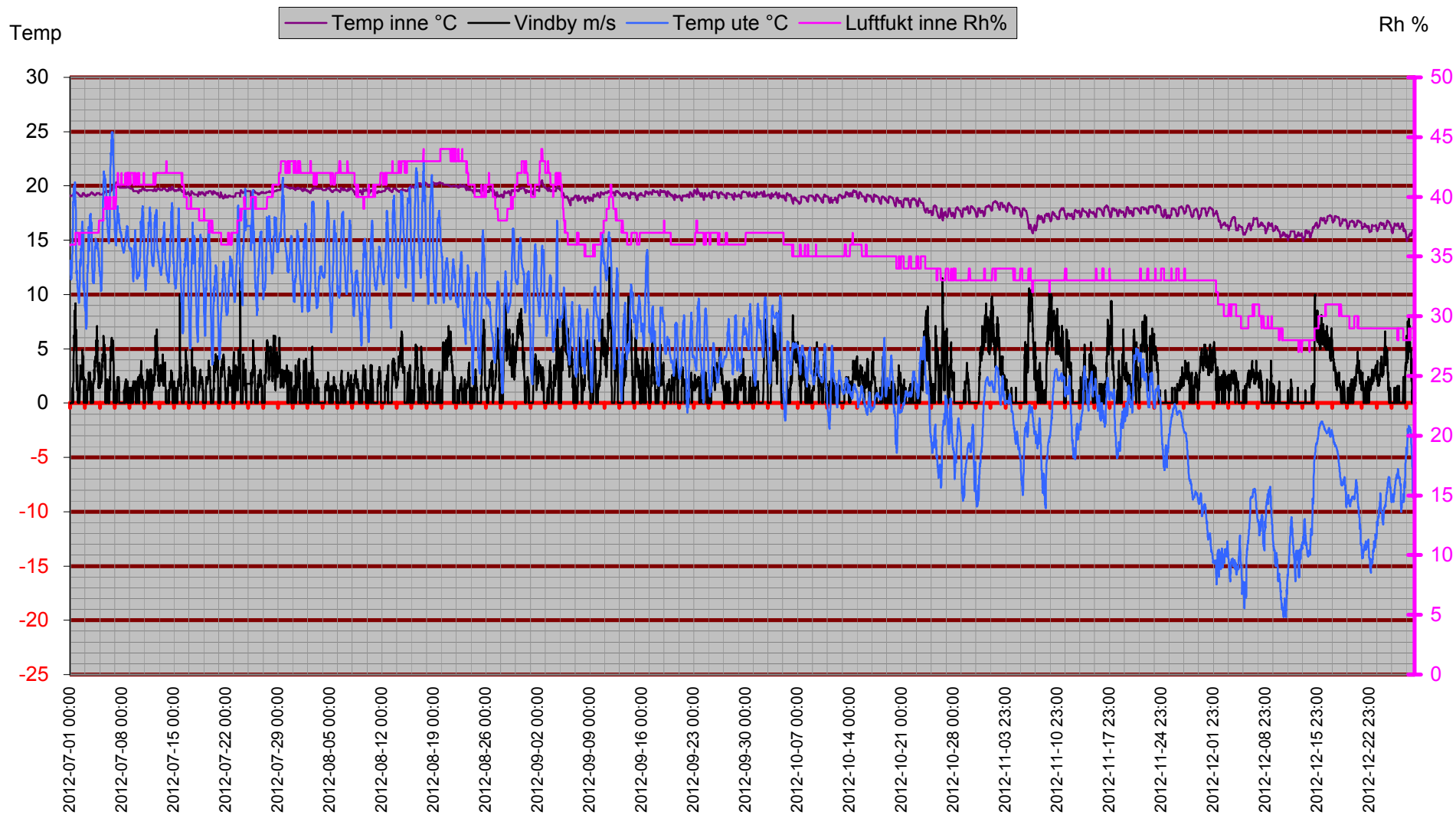


Temperatur/Vindby

— Vindby m/s — Temp ute °C



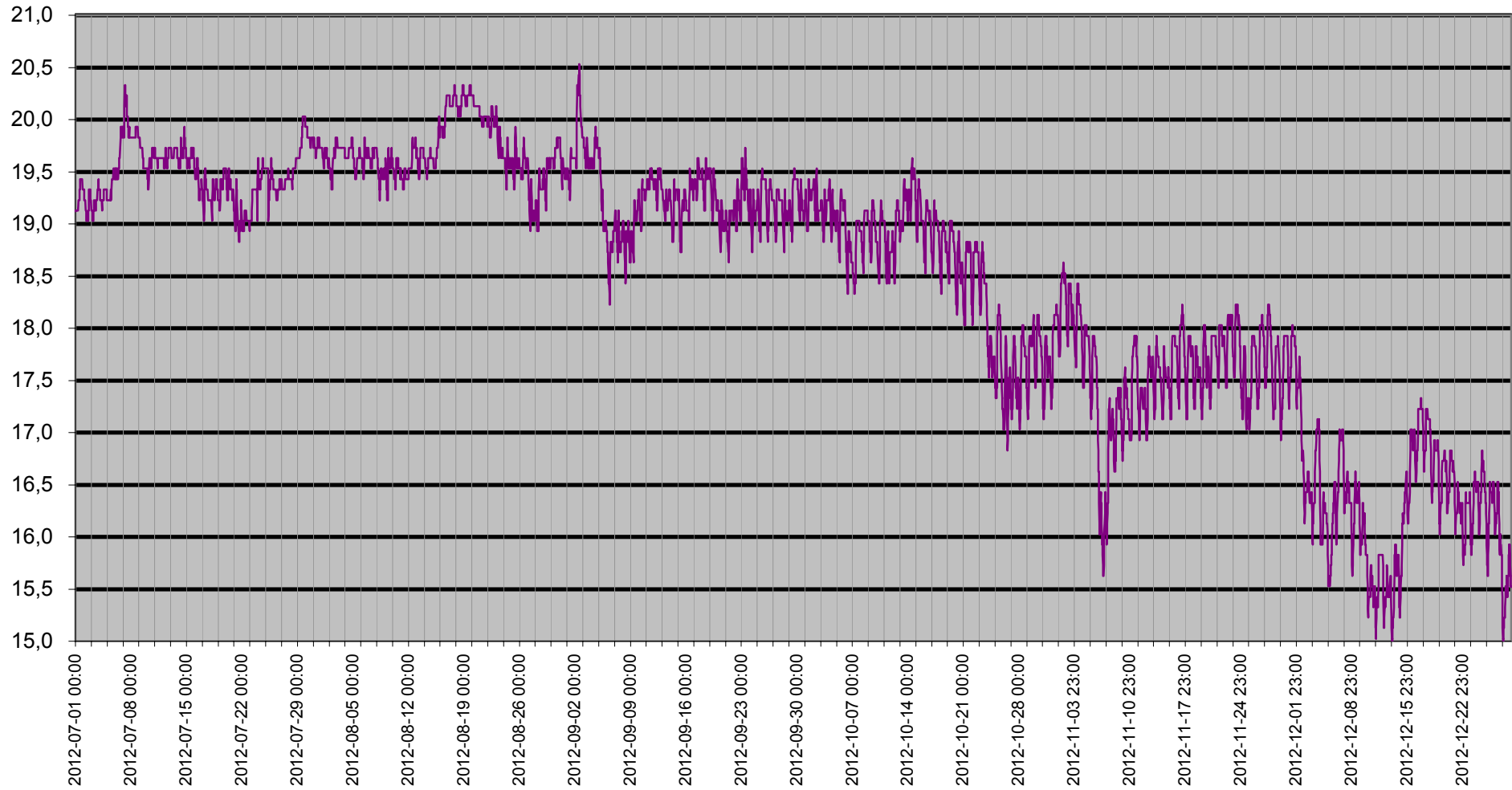
Inne



Temperatur Inne

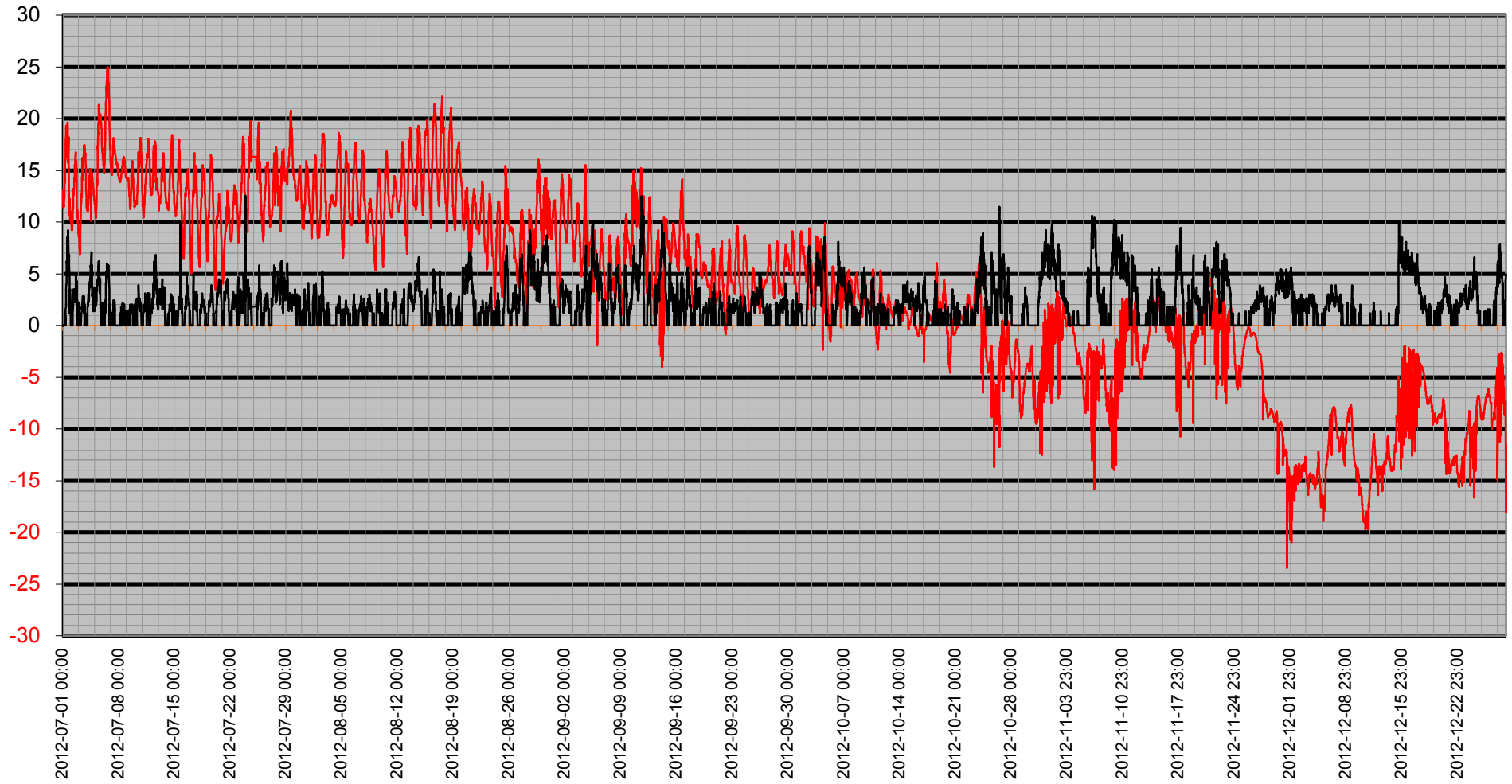
Temp inne °C

Temp



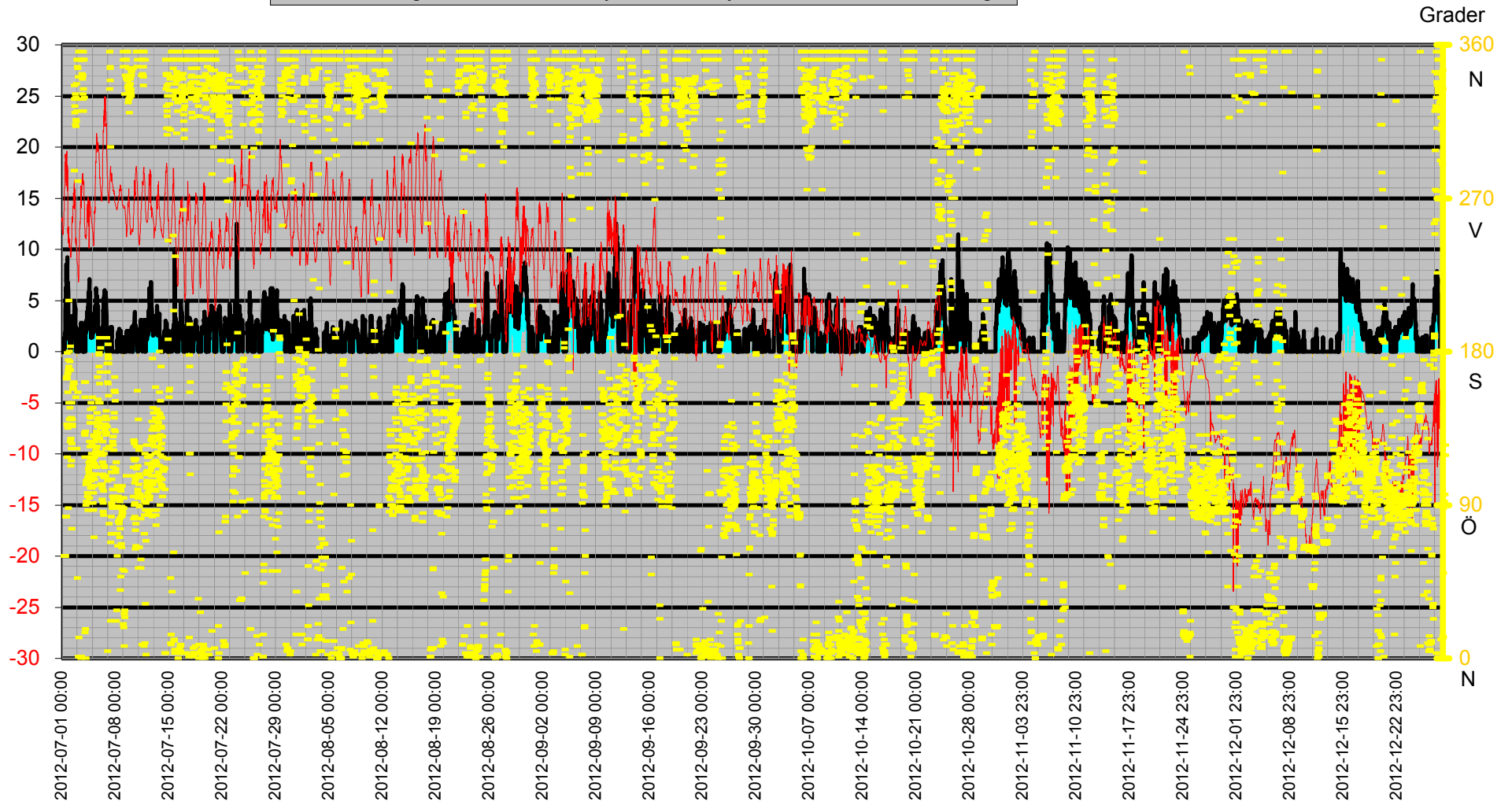
Vind

— Kyleffekt °C — Vindby m/s

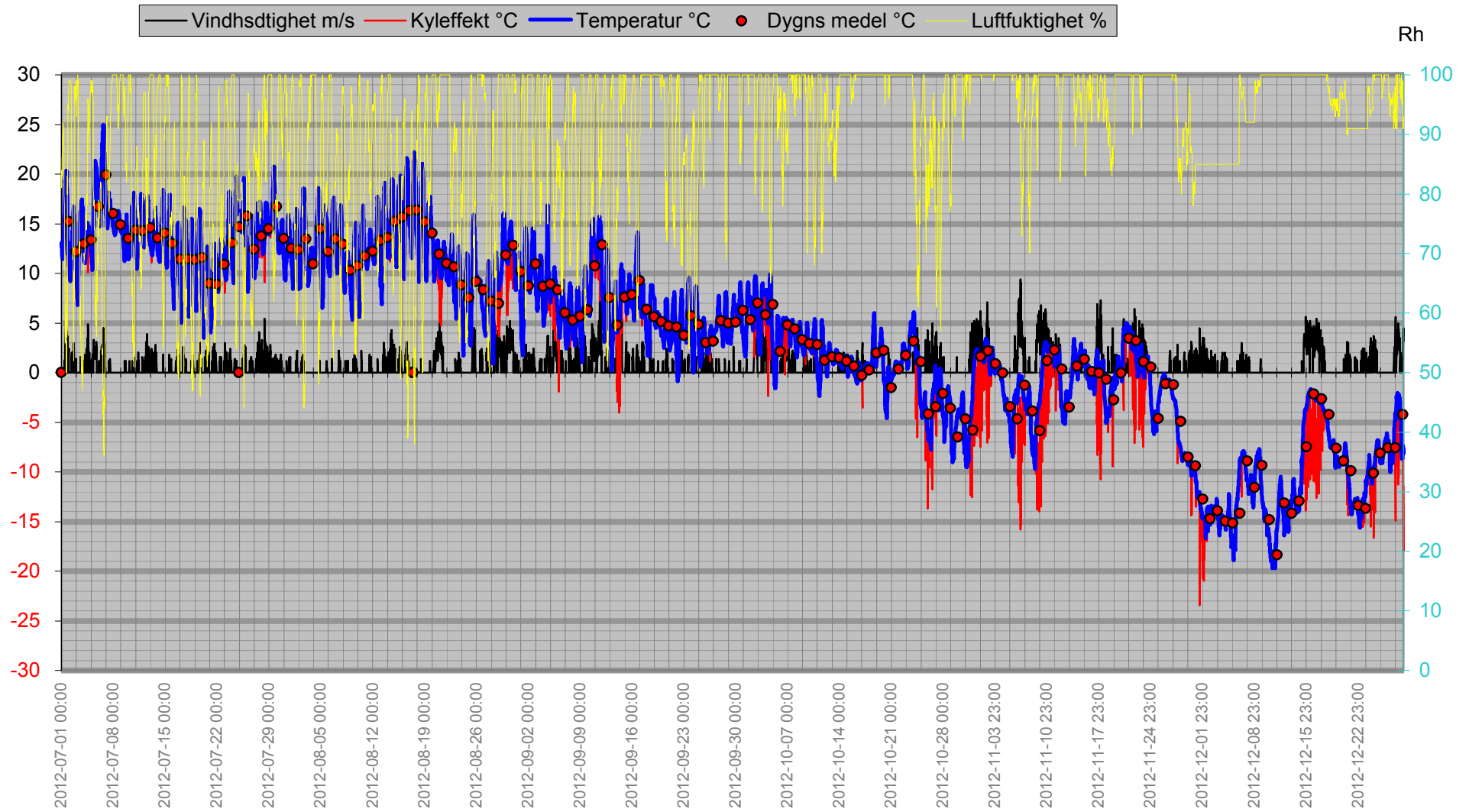


Vinddata

Vindhastighet m/s Vindby m/s Kyleffekt °C Vindriktning °



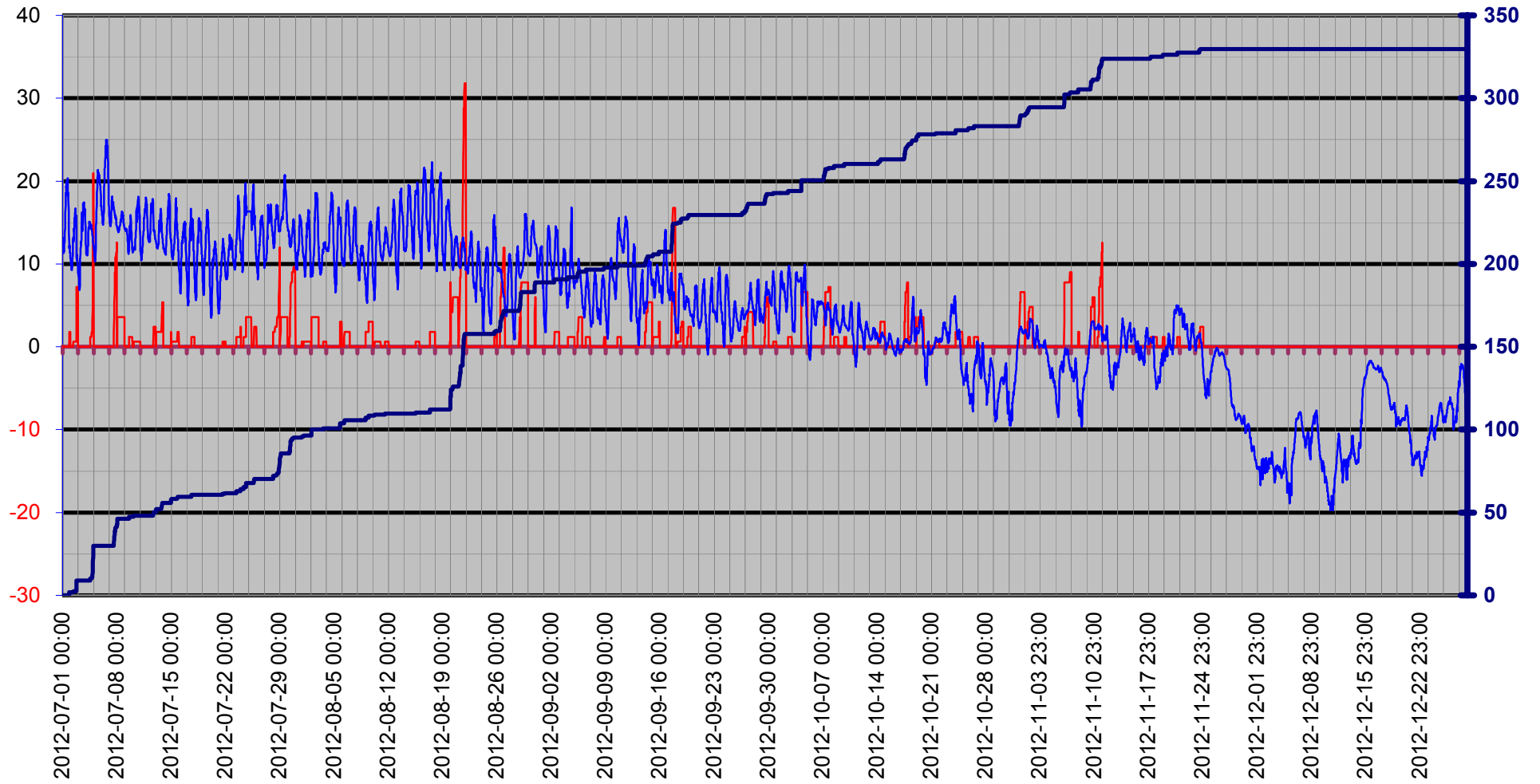
Luftfukt Kyleffekt Temp Vind Medel



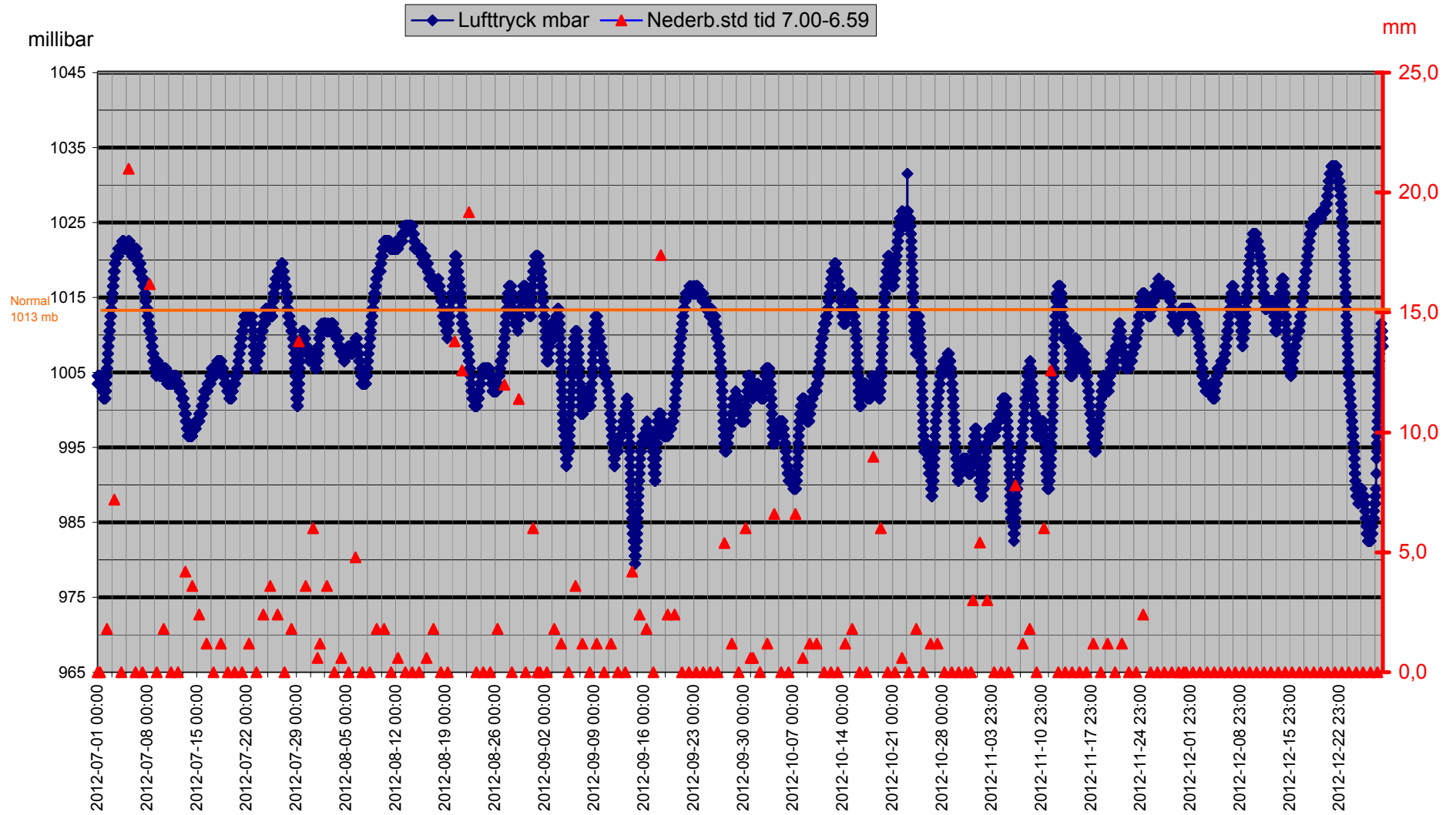
Nederbörd

Dygnregn
Temp

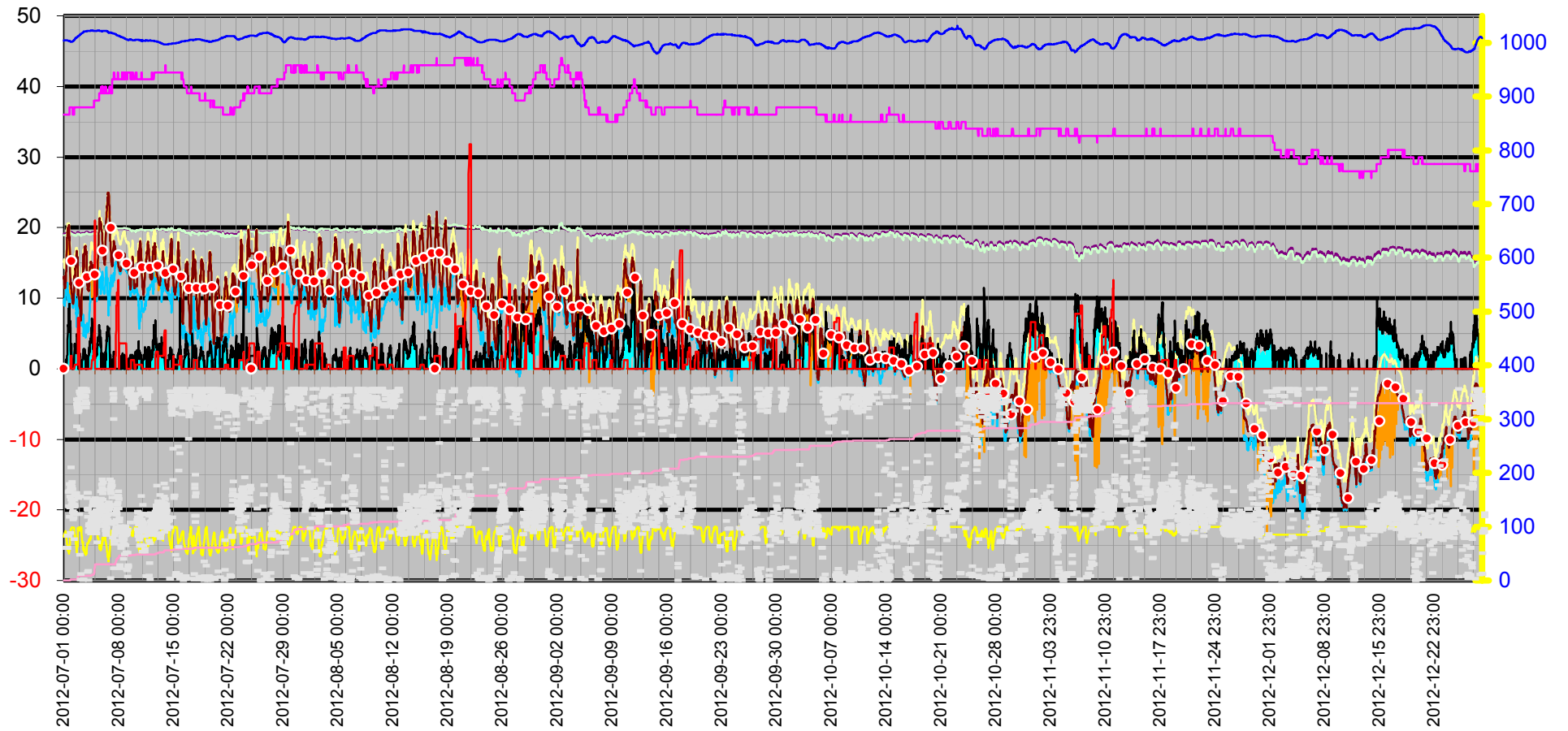
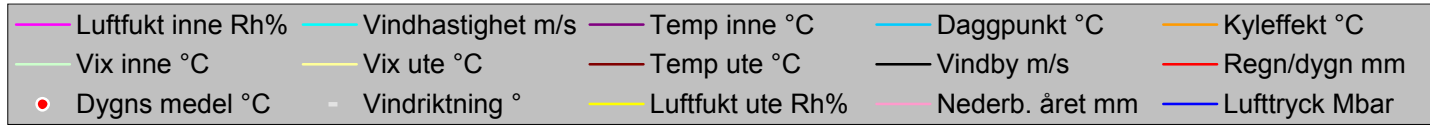
— Regn/dygn mm — Temp ute °C — Nederb. året mm



Luftryck/Nederbörd



Grund



Datum	Vindriktning °	Luftfukt inne Rh%	Luftfukt ute Rh%	Vindhastighet m/s	Temp inne °C	Temp ute °C	Nederb. året mm	Lufttryck Mbar	Daggpunkt °C	Kyleffekt °C	Vix inne °C	Vix ute °C	Vindby m/s	Korr lufttryck	Regn/dygn mm
2012-07-01 00:00	60	36	81	0,0	19,13	13,02	0,0	1003,51	9,28	13,02	18,92	15,23	0,0	0,00	0,0
2012-07-01 00:30	60	36	83	0,0	19,13	12,72	0,0	1004,51	9,36	12,72	18,92	15,08	0,0	0,00	0,0
2012-07-01 01:00	60	36	84	0,0	19,13	13,12	0,0	1004,51	9,94	13,12	18,92	15,55	0,0	0,00	0,0
2012-07-01 01:30	60	36	83	0,0	19,13	13,12	0,0	1004,51	9,75	13,12	18,92	15,48	0,0	0,00	0,0
2012-07-01 02:00	60	36	86	0,0	19,13	11,92	0,0	1004,51	9,13	11,92	18,92	14,50	0,0	0,00	0,0
2012-07-01 02:30	60	36	87	0,0	19,13	11,52	0,0	1004,51	8,92	11,52	18,92	14,18	0,0	0,00	0,0
2012-07-01 03:00	60	36	89	0,0	19,13	11,42	0,0	1004,51	9,17	11,42	18,92	14,24	0,0	0,00	0,0
2012-07-01 03:30	60	36	89	0,0	19,13	11,42	0,0	1004,51	9,17	11,42	18,92	14,24	0,0	0,00	0,0
2012-07-01 04:00	83	36	91	0,0	19,13	11,52	0,0	1004,51	9,61	11,52	18,92	14,50	0,0	0,00	0,0
2012-07-01 04:30	83	36	92	0,0	19,13	11,82	0,0	1004,51	10,07	11,82	18,92	14,88	0,0	0,00	0,0
2012-07-01 05:00	83	36	92	0,0	19,13	12,02	0,0	1004,51	10,27	12,02	18,92	15,08	0,0	0,00	0,0
2012-07-01 05:30	83	36	91	0,0	19,13	12,42	0,0	1004,51	10,49	12,42	18,92	15,40	0,0	0,00	0,0
2012-07-01 06:00	83	36	90	0,0	19,13	12,72	0,0	1004,51	10,62	12,72	18,92	15,62	0,0	0,00	0,0
2012-07-01 06:30	164	36	89	0,0	19,13	13,63	0,0	1004,51	11,33	13,63	18,92	16,44	1,2	0,00	0,0
2012-07-01 07:00	165	36	88	0,0	19,13	13,83	0,0	1004,51	11,35	13,83	18,92	16,56	1,4	0,00	0,0
2012-07-01 07:30	165	36	87	0,0	19,13	14,33	0,0	1004,51	11,66	14,33	18,92	16,98	0,0	0,00	0,0
2012-07-01 08:00	137	36	80	0,0	19,13	15,83	0,0	1004,51	11,80	15,83	18,92	17,96	1,2	0,00	0,0
2012-07-01 08:30	137	36	78	0,0	19,23	16,13	0,0	1004,51	11,70	16,13	19,02	18,11	0,0	0,00	0,0
2012-07-01 09:00	118	36	72	0,0	19,23	17,03	0,0	1004,51	11,30	17,03	19,02	18,60	1,2	0,00	0,0
2012-07-01 09:30	164	36	71	1,2	19,23	17,73	0,0	1004,51	11,75	17,73	19,02	19,24	1,6	0,00	0,0
2012-07-01 10:00	179	36	69	0,0	19,23	18,53	0,0	1004,51	12,06	18,53	19,02	19,91	1,8	0,00	0,0
2012-07-01 10:30	156	36	67	0,0	19,23	18,53	0,0	1004,51	11,59	18,53	19,02	19,78	2,0	0,00	0,0
2012-07-01 11:00	167	36	66	0,0	19,23	19,33	0,0	1004,51	12,11	19,33	19,02	20,52	3,7	0,00	0,0
2012-07-01 11:30	135	36	65	1,2	19,23	19,23	0,0	1004,51	11,77	19,23	19,02	20,36	4,1	0,00	0,0
2012-07-01 12:00	88	36	56	2,8	19,23	19,73	0,0	1003,51	9,88	18,51	19,02	20,34	5,2	0,00	0,0
2012-07-01 12:30	169	36	61	0,0	19,33	19,23	0,0	1003,51	10,77	19,23	19,12	20,12	6,2	0,00	0,0
2012-07-01 13:00	175	36	55	3,0	19,33	20,03	0,0	1003,51	9,88	18,84	19,12	20,58	6,0	0,00	0,0
2012-07-01 13:30	171	36	55	4,9	19,33	19,73	0,0	1003,51	9,60	16,56	19,12	20,28	6,4	0,00	0,0
2012-07-01 14:00	210	36	59	2,2	19,33	19,23	0,0	1003,51	10,24	19,23	19,12	20,00	8,5	0,00	0,0
2012-07-01 14:30	150	36	56	4,9	19,43	19,43	0,0	1003,51	9,61	16,19	19,22	20,04	6,8	0,00	0,0
2012-07-01 15:00	180	36	55	2,0	19,43	19,63	0,0	1003,51	9,51	19,63	19,22	20,18	6,8	0,00	0,0
2012-07-01 15:30	140	36	50	4,7	19,43	20,33	0,0	1003,51	8,65	17,30	19,22	20,62	6,6	0,00	0,0
2012-07-01 16:00	169	36	54	4,3	19,43	19,73	0,0	1003,51	9,31	17,03	19,22	20,23	6,8	0,00	0,0
2012-07-01 16:30	140	36	66	2,0	19,43	18,23	0,0	1003,51	11,07	18,23	19,22	19,42	8,7	0,00	0,0
2012-07-01 17:00	147	36	57	4,1	19,43	18,63	0,0	1002,51	9,14	15,70	19,22	19,29	9,2	0,00	0,0
2012-07-01 17:30	174	37	56	2,0	19,43	18,23	0,0	1002,51	8,49	18,23	19,26	18,84	6,9	0,00	0,0
2012-07-01 18:00	183	37	58	1,4	19,43	17,73	0,0	1002,51	8,58	17,73	19,26	18,45	5,2	0,00	0,0
2012-07-01 18:30	169	37	69	0,0	19,43	16,43	0,0	1002,51	10,06	16,43	19,26	17,81	6,2	0,00	0,0
2012-07-01 19:00	127	37	83	3,7	19,43	14,63	0,0	1002,51	11,22	11,57	19,26	16,98	6,6	0,00	0,0
2012-07-01 19:30	140	37	80	3,1	19,43	13,83	0,0	1002,51	9,86	12,06	19,26	15,96	6,8	0,00	0,0
2012-07-01 20:00	129	37	88	3,0	19,43	12,52	0,6	1002,51	10,07	10,64	19,26	15,26	5,8	0,60	0,6
2012-07-01 20:30	113	37	94	0,0	19,43	11,92	1,8	1001,51	10,50	11,92	19,26	15,14	4,5	1,80	1,8
2012-07-01 21:00	141	37	95	0,0	19,33	12,12	1,8	1001,51	10,86	12,12	19,16	15,43	2,6	1,20	1,8
2012-07-01 21:30	123	37	94	0,0	19,33	12,22	1,8	1001,51	10,80	12,22	19,16	15,44	1,2	0,00	1,8
2012-07-01 22:00	141	37	94	1,2	19,33	11,62	1,8	1001,51	10,21	11,62	19,16	14,84	3,1	0,00	1,8
2012-07-01 22:30	116	37	96	1,4	19,33	11,32	1,8	1001,51	10,23	11,32	19,16	14,71	3,5	0,00	1,8

Datum	Vindriktning °	Luftfukt inne Rh%	Luftfukt ute Rh%	Vindhastighet m/s	Temp inne °C	Temp ute °C	Nederb. året mm	Lufttryck Mbar	Daggpunkt °C	Kyleffekt °C	Vix inne °C	Vix ute °C	Vindby m/s	Korr lufttryck	Regn/dygn mm
2012-07-01 23:00	150	37	98	2,4	19,33	11,32	1,8	1001,51	10,55	10,14	19,16	14,88	3,5	0,00	1,8
2012-07-01 23:30	76	37	98	0,0	19,33	11,02	1,8	1001,51	10,25	11,02	19,16	14,58	3,3	0,00	1,8
2012-07-02 00:00	126	37	99	0,0	19,33	10,72	1,8	1001,51	10,11	10,72	19,16	14,37	2,2	0,00	0,0
2012-07-02 00:30	140	37	99	0,0	19,33	10,42	1,8	1001,51	9,81	10,42	19,16	14,07	1,2	0,00	0,0
2012-07-02 01:00	136	37	99	0,0	19,33	10,32	1,8	1001,51	9,71	10,32	19,16	13,97	0,0	0,00	0,0
2012-07-02 01:30	137	37	99	0,0	19,33	10,22	1,8	1001,51	9,61	10,22	19,16	13,87	0,0	0,00	0,0
2012-07-02 02:00	158	37	99	0,0	19,23	9,92	1,8	1001,51	9,32	9,92	19,06	13,57	1,4	0,00	0,0
2012-07-02 02:30	158	37	99	0,0	19,23	9,82	1,8	1002,51	9,22	9,82	19,06	13,47	0,0	0,00	0,0
2012-07-02 03:00	159	37	99	0,0	19,23	9,62	1,8	1002,51	9,02	9,62	19,06	13,26	0,0	0,00	0,0
2012-07-02 03:30	158	36	99	0,0	19,23	9,32	1,8	1002,51	8,72	9,32	19,02	12,96	0,0	0,00	0,0
2012-07-02 04:00	158	36	99	0,0	19,23	9,22	1,8	1002,51	8,62	9,22	19,02	12,86	0,0	0,00	0,0
2012-07-02 04:30	158	36	99	0,0	19,23	9,22	1,8	1003,51	8,62	9,22	19,02	12,86	0,0	0,00	0,0
2012-07-02 05:00	161	36	99	0,0	19,23	9,22	1,8	1003,51	8,62	9,22	19,02	12,86	0,0	0,00	0,0
2012-07-02 05:30	161	36	99	0,0	19,23	9,72	1,8	1003,51	9,12	9,72	19,02	13,36	0,0	0,00	0,0
2012-07-02 06:00	161	36	99	0,0	19,23	10,02	1,8	1004,51	9,42	10,02	19,02	13,67	0,0	0,00	0,0
2012-07-02 06:30	162	36	99	0,0	19,13	10,52	1,8	1004,51	9,91	10,52	18,92	14,17	0,0	0,00	0,0
2012-07-02 07:00	286	36	98	0,0	19,13	11,02	1,8	1004,51	10,25	11,02	18,92	14,58	1,2	0,00	0,0
2012-07-02 07:30	328	37	96	0,0	19,13	11,32	1,8	1005,51	10,23	11,32	18,96	14,71	1,8	0,00	0,0
2012-07-02 08:00	336	37	92	1,2	19,13	12,62	1,8	1005,51	10,86	12,62	18,96	15,68	1,8	0,00	0,0
2012-07-02 08:30	328	37	85	2,0	19,13	13,23	2,4	1005,51	10,22	13,23	18,96	15,73	3,0	0,60	0,6
2012-07-02 09:00	320	37	84	1,4	19,03	13,12	2,4	1006,51	9,94	13,12	18,86	15,55	3,1	0,60	0,6
2012-07-02 09:30	324	37	84	1,6	19,03	12,62	2,4	1006,51	9,45	12,62	18,86	15,05	3,5	0,00	0,6
2012-07-02 10:00	328	37	82	1,4	19,03	13,02	2,4	1006,51	9,47	13,02	18,86	15,30	3,1	0,00	0,6
2012-07-02 10:30	331	37	83	0,0	19,03	13,33	2,4	1007,51	9,95	13,33	18,86	15,68	2,8	0,00	0,6
2012-07-02 11:00	313	37	80	2,0	19,03	14,23	2,4	1007,51	10,25	14,23	18,86	16,36	3,1	0,00	0,6
2012-07-02 11:30	312	37	75	1,2	19,03	14,03	2,4	1008,51	9,06	14,03	18,86	15,80	2,8	0,00	0,6
2012-07-02 12:00	329	37	74	0,0	19,03	14,43	2,4	1008,51	9,24	14,43	18,86	16,14	2,6	0,00	0,6
2012-07-02 12:30	316	37	69	0,0	19,03	14,73	2,4	1008,51	8,44	14,73	18,86	16,10	3,0	0,00	0,6
2012-07-02 13:00	153	37	71	1,2	19,03	15,53	2,4	1009,51	9,65	15,53	18,86	17,04	2,8	0,00	0,6
2012-07-02 13:30	337	37	67	0,0	19,03	15,13	2,4	1009,51	8,37	15,13	18,86	16,38	2,4	0,00	0,6
2012-07-02 14:00	328	37	62	1,2	19,03	15,73	2,4	1009,51	7,74	15,73	18,86	16,67	2,6	0,00	0,6
2012-07-02 14:30	315	37	62	0,0	19,03	16,03	2,4	1009,51	8,02	16,03	18,86	16,97	2,2	0,00	0,6
2012-07-02 15:00	321	37	53	1,2	19,13	16,73	2,4	1009,51	6,25	16,73	18,96	17,17	2,6	0,00	0,6
2012-07-02 15:30	351	37	52	0,0	19,13	16,73	2,4	1009,51	5,96	16,73	18,96	17,12	3,1	0,00	0,6
2012-07-02 16:00	123	37	62	3,0	19,23	15,53	2,4	1010,51	7,55	13,92	19,06	16,47	4,9	0,00	0,6
2012-07-02 16:30	351	37	67	1,2	19,33	14,83	2,4	1010,51	8,08	14,83	19,16	16,08	4,5	0,00	0,6
2012-07-02 17:00	347	37	63	1,2	19,33	15,63	2,4	1010,51	7,89	15,63	19,16	16,63	3,1	0,00	0,6
2012-07-02 17:30	47	37	62	0,0	19,33	15,93	2,4	1010,51	7,93	15,93	19,16	16,87	2,4	0,00	0,6
2012-07-02 18:00	280	37	71	0,0	19,33	14,53	2,4	1011,51	8,69	14,53	19,16	16,03	4,3	0,00	0,6
2012-07-02 18:30	156	37	87	0,0	19,33	12,22	9,0	1012,51	9,60	12,22	19,16	14,88	2,2	6,60	7,2
2012-07-02 19:00	346	37	98	1,4	19,33	10,72	9,0	1012,51	9,96	10,72	19,16	14,28	2,2	6,60	7,2
2012-07-02 19:30	1	37	96	1,2	19,33	10,42	9,0	1012,51	9,34	10,42	19,16	13,81	2,4	0,00	7,2
2012-07-02 20:00	351	37	95	0,0	19,33	10,62	9,0	1012,51	9,38	10,62	19,16	13,92	1,6	0,00	7,2
2012-07-02 20:30	341	37	95	0,0	19,33	11,12	9,0	1012,51	9,87	11,12	19,16	14,43	0,0	0,00	7,2
2012-07-02 21:00	12	37	98	0,0	19,23	10,92	9,0	1012,51	10,15	10,92	19,06	14,48	1,2	0,00	7,2
2012-07-02 21:30	356	37	98	0,0	19,23	10,32	9,0	1012,51	9,56	10,32	19,06	13,88	1,6	0,00	7,2

Datum	Vindriktning °	Luftfukt inne Rh%	Luftfukt ute Rh%	Vindhastighet m/s	Temp inne °C	Temp ute °C	Nederb. året mm	Lufttryck Mbar	Daggpunkt °C	Kyleffekt °C	Vix inne °C	Vix ute °C	Vindby m/s	Korr lufttryck	Regn/dygn mm
2012-07-02 22:00	356	37	98	0,0	19,23	10,12	9,0	1013,51	9,36	10,12	19,06	13,68	1,4	0,00	7,2
2012-07-02 22:30	351	37	99	0,0	19,23	9,92	9,0	1013,51	9,32	9,92	19,06	13,57	1,2	0,00	7,2
2012-07-02 23:00	351	37	99	1,4	19,23	9,72	9,0	1014,51	9,12	9,72	19,06	13,36	1,8	0,00	7,2
2012-07-02 23:30	351	37	97	0,0	19,13	9,32	9,0	1014,51	8,41	9,32	18,96	12,79	1,8	0,00	7,2
2012-07-03 00:00	351	37	96	0,0	19,13	8,92	9,0	1014,51	7,85	8,92	18,96	12,31	1,4	0,00	0,0
2012-07-03 00:30	351	37	96	0,0	19,13	8,62	9,0	1014,51	7,55	8,62	18,96	12,01	2,2	0,00	0,0
2012-07-03 01:00	1	37	93	0,0	19,13	8,62	9,0	1015,51	7,08	8,62	18,96	11,76	2,2	0,00	0,0
2012-07-03 01:30	356	37	96	0,0	19,13	8,52	9,0	1015,51	7,46	8,52	18,96	11,91	0,0	0,00	0,0
2012-07-03 02:00	356	37	97	0,0	19,13	8,42	9,0	1015,51	7,51	8,42	18,96	11,89	0,0	0,00	0,0
2012-07-03 02:30	356	37	98	0,0	19,13	7,92	9,0	1015,51	7,17	7,92	18,96	11,48	0,0	0,00	0,0
2012-07-03 03:00	356	37	99	0,0	19,13	7,52	9,0	1016,51	6,92	7,52	18,96	11,16	0,0	0,00	0,0
2012-07-03 03:30	0	37	100	0,0	19,03	7,12	9,0	1016,51	6,68	7,12	18,86	10,85	0,0	0,00	0,0
2012-07-03 04:00	1	37	99	0,0	19,03	6,82	9,0	1016,51	6,23	6,82	18,86	10,46	0,0	0,00	0,0
2012-07-03 04:30	1	37	98	0,0	19,03	6,82	9,0	1016,51	6,08	6,82	18,86	10,38	0,0	0,00	0,0
2012-07-03 05:00	1	37	99	0,0	19,03	7,32	9,0	1016,51	6,73	7,32	18,86	10,96	0,0	0,00	0,0
2012-07-03 05:30	356	37	98	0,0	19,03	7,82	9,0	1017,52	7,07	7,82	18,86	11,38	0,0	0,00	0,0
2012-07-03 06:00	356	37	97	0,0	19,03	9,32	9,0	1017,52	8,41	9,32	18,86	12,79	0,0	0,00	0,0
2012-07-03 06:30	351	37	85	0,0	19,13	10,52	9,0	1017,52	7,58	10,52	18,96	13,03	0,0	0,00	0,0
2012-07-03 07:00	351	37	80	0,0	19,13	11,22	9,0	1018,52	7,34	11,22	18,96	13,35	0,0	0,00	0,0
2012-07-03 07:30	343	37	78	0,0	19,23	11,52	9,0	1018,52	7,25	11,52	19,06	13,51	0,0	0,00	0,0
2012-07-03 08:00	351	37	74	0,0	19,23	11,92	9,0	1018,52	6,83	11,92	19,06	13,63	1,2	0,00	0,0
2012-07-03 08:30	351	37	72	0,0	19,23	12,12	9,0	1018,52	6,61	12,12	19,06	13,70	1,2	0,00	0,0
2012-07-03 09:00	340	37	72	0,0	19,23	12,72	9,0	1018,52	7,18	12,72	19,06	14,30	1,2	0,00	0,0
2012-07-03 09:30	351	37	70	0,0	19,23	12,42	9,0	1018,52	6,47	12,42	19,06	13,87	1,4	0,00	0,0
2012-07-03 10:00	331	37	72	0,0	19,23	12,92	9,0	1019,52	7,38	12,92	19,06	14,50	1,8	0,00	0,0
2012-07-03 10:30	328	37	67	0,0	19,13	14,33	9,0	1019,52	7,61	14,33	18,96	15,58	1,6	0,00	0,0
2012-07-03 11:00	342	37	64	0,0	19,13	14,53	9,0	1019,52	7,10	14,53	18,96	15,59	1,8	0,00	0,0
2012-07-03 11:30	334	37	58	0,0	19,13	14,93	9,0	1019,52	5,97	14,93	18,96	15,64	2,0	0,00	0,0
2012-07-03 12:00	321	37	58	0,0	19,13	16,23	9,0	1019,52	7,18	16,23	18,96	16,94	1,8	0,00	0,0
2012-07-03 12:30	356	37	63	0,0	19,13	14,43	9,0	1019,52	6,76	14,43	18,96	15,43	2,8	0,00	0,0
2012-07-03 13:00	351	37	56	0,0	19,13	14,03	9,0	1020,52	4,60	14,03	18,96	14,63	1,6	0,00	0,0
2012-07-03 13:30	351	37	60	1,6	19,13	14,53	9,0	1020,52	6,11	14,53	18,96	15,36	2,8	0,00	0,0
2012-07-03 14:00	351	37	58	0,0	19,23	15,13	9,0	1020,52	6,15	15,13	19,06	15,84	2,0	0,00	0,0
2012-07-03 14:30	329	37	54	0,0	19,23	15,93	9,0	1020,52	5,80	15,93	19,06	16,43	2,4	0,00	0,0
2012-07-03 15:00	132	37	54	0,0	19,23	16,23	9,0	1020,52	6,08	16,23	19,06	16,73	2,0	0,00	0,0
2012-07-03 15:30	162	37	53	0,0	19,23	16,73	9,0	1020,52	6,25	16,73	19,06	17,17	1,6	0,00	0,0
2012-07-03 16:00	153	37	51	0,0	19,23	17,33	9,0	1020,52	6,21	17,33	19,06	17,67	2,8	0,00	0,0
2012-07-03 16:30	15	37	50	0,0	19,23	16,43	9,0	1020,52	5,09	16,43	19,06	16,72	1,2	0,00	0,0
2012-07-03 17:00	118	37	51	0,0	19,23	17,03	9,0	1020,52	5,94	17,03	19,06	17,37	1,6	0,00	0,0
2012-07-03 17:30	131	37	50	0,0	19,23	17,33	9,0	1020,52	5,91	17,33	19,06	17,62	1,6	0,00	0,0
2012-07-03 18:00	162	37	48	0,0	19,33	17,43	9,0	1020,52	5,37	17,43	19,16	17,62	1,2	0,00	0,0
2012-07-03 18:30	133	37	48	0,0	19,33	17,23	9,0	1020,52	5,19	17,23	19,16	17,42	0,0	0,00	0,0
2012-07-03 19:00	17	37	47	0,0	19,33	16,73	9,0	1020,52	4,41	16,73	19,16	16,87	1,2	0,00	0,0
2012-07-03 19:30	0	37	49	0,0	19,33	16,73	9,0	1020,52	5,05	16,73	19,16	16,97	2,0	0,00	0,0
2012-07-03 20:00	90	37	52	0,0	19,33	16,33	9,0	1020,52	5,59	16,33	19,16	16,72	0,0	0,00	0,0
2012-07-03 20:30	102	37	49	0,0	19,33	16,63	9,0	1020,52	4,96	16,63	19,16	16,87	0,0	0,00	0,0

Datum	Vindriktning °	Luftfukt inne Rh%	Luftfukt ute Rh%	Vindhastighet m/s	Temp inne °C	Temp ute °C	Nederb. året mm	Lufttryck Mbar	Daggpunkt °C	Kyleffekt °C	Vix inne °C	Vix ute °C	Vindby m/s	Korr lufttryck	Regn/dygn mm
2012-07-03 21:00	92	37	50	1,2	19,33	16,53	9,0	1020,52	5,18	16,53	19,16	16,82	1,2	0,00	0,0
2012-07-03 21:30	104	37	53	0,0	19,43	16,03	9,0	1020,52	5,61	16,03	19,26	16,47	1,2	0,00	0,0
2012-07-03 22:00	104	37	57	0,0	19,43	15,23	9,0	1021,52	5,98	15,23	19,26	15,89	0,0	0,00	0,0
2012-07-03 22:30	104	37	61	0,0	19,33	14,43	9,0	1021,52	6,27	14,43	19,16	15,31	0,0	0,00	0,0
2012-07-03 23:00	104	37	66	0,0	19,33	13,33	9,0	1021,52	6,43	13,33	19,16	14,51	0,0	0,00	0,0
2012-07-03 23:30	103	37	66	0,0	19,33	12,52	9,0	1021,52	5,67	12,52	19,16	13,71	0,0	0,00	0,0
2012-07-04 00:00	103	37	69	0,0	19,33	11,92	9,0	1021,52	5,77	11,92	19,16	13,30	0,0	0,00	0,0
2012-07-04 00:30	97	37	70	0,0	19,33	11,52	9,0	1021,52	5,61	11,52	19,16	12,97	0,0	0,00	0,0
2012-07-04 01:00	95	37	70	0,0	19,33	11,22	9,0	1021,52	5,32	11,22	19,16	12,67	0,0	0,00	0,0
2012-07-04 01:30	91	37	69	0,0	19,33	11,32	9,0	1021,52	5,20	11,32	19,16	12,70	0,0	0,00	0,0
2012-07-04 02:00	103	37	70	0,0	19,33	11,12	9,0	1021,52	5,23	11,12	19,16	12,57	0,0	0,00	0,0
2012-07-04 02:30	106	37	70	0,0	19,23	11,42	9,0	1021,52	5,51	11,42	19,06	12,87	0,0	0,00	0,0
2012-07-04 03:00	87	37	70	1,8	19,23	11,32	9,0	1021,52	5,42	11,32	19,06	12,77	1,8	0,00	0,0
2012-07-04 03:30	87	37	71	0,0	19,23	11,12	9,0	1021,52	5,44	11,12	19,06	12,63	1,8	0,00	0,0
2012-07-04 04:00	106	37	73	0,0	19,23	11,02	9,0	1021,52	5,76	11,02	19,06	12,66	1,8	0,00	0,0
2012-07-04 04:30	111	37	73	0,0	19,23	11,12	9,0	1021,52	5,86	11,12	19,06	12,76	2,2	0,00	0,0
2012-07-04 05:00	107	37	74	0,0	19,23	11,32	9,0	1021,52	6,26	11,32	19,06	13,03	2,0	0,00	0,0
2012-07-04 05:30	115	37	75	0,0	19,23	11,82	9,0	1021,52	6,94	11,82	19,06	13,60	3,1	0,00	0,0
2012-07-04 06:00	109	37	76	0,0	19,23	12,02	9,0	1021,52	7,34	12,02	19,06	13,87	3,1	0,00	0,0
2012-07-04 06:30	127	37	77	0,0	19,23	12,22	9,0	1021,52	7,73	12,22	19,06	14,14	2,2	0,00	0,0
2012-07-04 07:00	94	37	77	1,4	19,23	12,92	9,0	1021,52	8,40	12,92	19,06	14,84	2,4	0,00	0,0
2012-07-04 07:30	113	37	76	1,2	19,23	13,73	9,0	1021,52	8,97	13,73	19,06	15,57	3,9	0,00	0,0
2012-07-04 08:00	138	37	74	1,4	19,13	14,43	9,0	1021,52	9,24	14,43	18,96	16,14	3,3	0,00	0,0
2012-07-04 08:30	142	37	75	1,8	19,13	14,43	9,0	1021,52	9,44	14,43	18,96	16,20	3,9	0,00	0,0
2012-07-04 09:00	124	37	76	2,4	19,23	14,33	9,0	1021,52	9,55	13,30	19,06	16,17	3,7	0,00	0,0
2012-07-04 09:30	146	37	80	2,4	19,23	14,43	9,0	1021,52	10,45	13,41	19,06	16,56	3,9	0,00	0,0
2012-07-04 10:00	100	37	80	1,4	19,23	14,63	9,0	1021,52	10,64	14,63	19,06	16,76	4,3	0,00	0,0
2012-07-04 10:30	116	37	78	1,2	19,23	15,13	9,0	1022,52	10,73	15,13	19,06	17,11	3,7	0,00	0,0
2012-07-04 11:00	141	37	83	3,5	19,23	14,93	9,0	1022,52	11,51	12,59	19,06	17,28	4,3	0,00	0,0
2012-07-04 11:30	118	37	86	2,0	19,23	15,03	9,0	1022,52	12,16	15,03	19,06	17,61	5,0	0,00	0,0
2012-07-04 12:00	104	37	89	2,2	19,23	14,73	9,0	1022,52	12,41	14,73	19,06	17,54	5,6	0,00	0,0
2012-07-04 12:30	150	37	93	3,3	19,23	14,63	9,0	1022,52	13,01	12,25	19,06	17,76	5,8	0,00	0,0
2012-07-04 13:00	106	37	93	0,0	19,23	14,73	9,0	1022,52	13,10	14,73	19,06	17,86	5,4	0,00	0,0
2012-07-04 13:30	105	37	96	1,8	19,23	14,43	10,2	1022,52	13,31	14,43	19,06	17,81	5,0	1,20	1,2
2012-07-04 14:00	120	37	96	4,9	19,33	14,53	10,2	1022,52	13,41	10,11	19,16	17,91	5,4	1,20	1,2
2012-07-04 14:30	101	37	93	2,6	19,33	14,73	10,2	1022,52	13,10	13,72	19,16	17,86	7,1	0,00	1,2
2012-07-04 15:00	125	37	95	2,4	19,33	14,23	10,2	1022,52	12,95	13,20	19,16	17,53	5,4	0,00	1,2
2012-07-04 15:30	100	37	91	2,6	19,33	14,53	10,2	1022,52	12,56	13,51	19,16	17,50	5,6	0,00	1,2
2012-07-04 16:00	153	37	89	1,4	19,33	14,73	10,2	1022,52	12,41	14,73	19,16	17,54	5,8	0,00	1,2
2012-07-04 16:30	127	37	87	2,0	19,33	14,33	10,2	1022,52	11,66	14,33	19,16	16,98	5,4	0,00	1,2
2012-07-04 17:00	138	37	90	1,2	19,33	14,33	10,2	1022,52	12,19	14,33	19,16	17,22	3,5	0,00	1,2
2012-07-04 17:30	116	37	91	0,0	19,33	14,23	10,8	1021,52	12,27	14,23	19,16	17,20	2,8	0,60	1,8
2012-07-04 18:00	147	37	91	2,0	19,33	14,23	10,8	1021,52	12,27	14,23	19,16	17,20	3,0	0,60	1,8
2012-07-04 18:30	91	37	92	1,4	19,33	14,13	10,8	1021,52	12,34	14,13	19,16	17,18	3,1	0,00	1,8
2012-07-04 19:00	131	37	92	0,0	19,33	13,83	10,8	1021,52	12,05	13,83	19,16	16,88	2,4	0,00	1,8
2012-07-04 19:30	97	37	94	0,0	19,33	13,63	12,0	1021,52	12,19	13,63	19,16	16,84	1,4	1,20	3,0

Datum	Vindriktning °	Luftfukt inne Rh%	Luftfukt ute Rh%	Vindhastighet m/s	Temp inne °C	Temp ute °C	Nederb. året mm	Lufttryck Mbar	Daggpunkt °C	Kyleffekt °C	Vix inne °C	Vix ute °C	Vindby m/s	Korr lufttryck	Regn/dygn mm
2012-07-04 20:00	107	37	95	0,0	19,33	13,53	12,0	1021,52	12,25	13,53	19,16	16,83	1,8	1,20	3,0
2012-07-04 20:30	87	38	97	0,0	19,33	13,33	13,8	1021,52	12,38	13,33	19,20	16,80	1,4	1,80	4,8
2012-07-04 21:00	101	38	97	0,0	19,33	13,12	14,4	1021,52	12,18	13,12	19,20	16,60	1,6	2,40	5,4
2012-07-04 21:30	71	38	97	0,0	19,33	12,82	18,6	1021,52	11,88	12,82	19,20	16,30	1,4	4,80	9,6
2012-07-04 22:00	130	38	98	1,2	19,33	12,62	20,4	1021,52	11,85	12,62	19,20	16,18	3,1	6,00	11,4
2012-07-04 22:30	105	38	99	0,0	19,33	12,52	23,4	1021,52	11,91	12,52	19,20	16,17	3,0	4,80	14,4
2012-07-04 23:00	114	38	99	0,0	19,23	12,42	24,0	1021,52	11,81	12,42	19,10	16,07	2,2	3,60	15,0
2012-07-04 23:30	118	38	99	0,0	19,23	12,12	30,0	1021,52	11,51	12,12	19,10	15,77	3,7	6,60	21,0
2012-07-05 00:00	108	38	99	0,0	19,23	12,12	30,0	1021,52	11,51	12,12	19,10	15,77	1,4	6,00	0,0
2012-07-05 00:30	113	38	98	0,0	19,23	11,92	30,0	1021,52	11,15	11,92	19,10	15,48	2,0	0,00	0,0
2012-07-05 01:00	127	38	98	0,0	19,23	11,72	30,0	1021,52	10,95	11,72	19,10	15,28	2,0	0,00	0,0
2012-07-05 01:30	121	38	97	0,0	19,23	11,62	30,0	1021,52	10,69	11,62	19,10	15,09	2,0	0,00	0,0
2012-07-05 02:00	112	38	98	1,4	19,23	11,42	30,0	1021,52	10,65	11,42	19,10	14,98	2,6	0,00	0,0
2012-07-05 02:30	108	38	97	0,0	19,23	11,12	30,0	1021,52	10,20	11,12	19,10	14,59	2,2	0,00	0,0
2012-07-05 03:00	120	38	97	0,0	19,23	10,72	30,0	1021,52	9,80	10,72	19,10	14,19	2,8	0,00	0,0
2012-07-05 03:30	123	38	98	1,2	19,23	10,52	30,0	1021,52	9,76	10,52	19,10	14,08	2,8	0,00	0,0
2012-07-05 04:00	129	38	98	0,0	19,23	10,32	30,0	1021,52	9,56	10,32	19,10	13,88	1,8	0,00	0,0
2012-07-05 04:30	119	38	99	1,2	19,23	10,42	30,0	1021,52	9,81	10,42	19,10	14,07	2,2	0,00	0,0
2012-07-05 05:00	112	38	98	1,8	19,23	10,52	30,0	1021,52	9,76	10,52	19,10	14,08	2,0	0,00	0,0
2012-07-05 05:30	131	38	97	0,0	19,23	10,82	30,0	1021,52	9,90	10,82	19,10	14,29	2,0	0,00	0,0
2012-07-05 06:00	133	38	95	0,0	19,23	11,92	30,0	1021,52	10,67	11,92	19,10	15,23	2,4	0,00	0,0
2012-07-05 06:30	124	38	88	0,0	19,23	13,12	30,0	1021,52	10,66	13,12	19,10	15,86	2,6	0,00	0,0
2012-07-05 07:00	130	38	83	1,4	19,23	13,73	30,0	1022,52	10,34	13,73	19,10	16,08	3,5	0,00	0,0
2012-07-05 07:30	144	38	81	2,4	19,23	14,53	30,0	1022,52	10,74	13,51	19,10	16,73	3,3	0,00	0,0
2012-07-05 08:00	130	38	79	2,6	19,23	15,13	30,0	1022,52	10,93	14,15	19,10	17,18	4,1	0,00	0,0
2012-07-05 08:30	136	38	79	3,3	19,23	15,83	30,0	1022,52	11,61	13,61	19,10	17,89	3,9	0,00	0,0
2012-07-05 09:00	165	38	78	2,4	19,23	16,23	30,0	1022,52	11,79	15,31	19,10	18,21	4,5	0,00	0,0
2012-07-05 09:30	140	38	79	1,4	19,23	17,23	30,0	1022,52	12,96	17,23	19,10	19,29	4,1	0,00	0,0
2012-07-05 10:00	132	38	77	2,6	19,23	17,83	30,0	1022,52	13,13	17,00	19,10	19,75	4,3	0,00	0,0
2012-07-05 10:30	152	38	74	1,8	19,33	18,63	30,0	1022,52	13,27	18,63	19,20	20,34	4,1	0,00	0,0
2012-07-05 11:00	150	38	74	2,6	19,23	19,23	30,0	1022,52	13,85	18,47	19,10	20,94	4,1	0,00	0,0
2012-07-05 11:30	138	38	71	2,2	19,23	19,53	30,0	1022,52	13,47	19,53	19,10	21,04	5,2	0,00	0,0
2012-07-05 12:00	141	39	71	2,6	19,33	20,33	30,0	1021,52	14,23	19,64	19,25	21,84	6,2	0,00	0,0
2012-07-05 12:30	178	39	65	2,4	19,33	20,83	30,0	1021,52	13,29	20,16	19,25	21,96	5,2	0,00	0,0
2012-07-05 13:00	179	39	64	1,4	19,33	21,33	30,0	1021,52	13,51	21,33	19,25	22,40	4,9	0,00	0,0
2012-07-05 13:30	171	39	60	1,8	19,43	21,13	30,0	1021,52	12,28	21,13	19,35	21,96	4,7	0,00	0,0
2012-07-05 14:00	120	39	63	2,2	19,43	20,83	30,0	1021,52	12,78	20,83	19,35	21,84	3,9	0,00	0,0
2012-07-05 14:30	188	39	58	2,4	19,43	21,03	30,0	1021,52	11,65	20,37	19,35	21,75	5,4	0,00	0,0
2012-07-05 15:00	161	39	60	2,2	19,43	20,23	30,0	1021,52	11,44	20,23	19,35	21,06	5,4	0,00	0,0
2012-07-05 15:30	129	39	63	2,6	19,43	20,23	30,0	1021,52	12,22	19,53	19,35	21,24	4,1	0,00	0,0
2012-07-05 16:00	150	39	62	2,0	19,43	20,23	30,0	1021,52	11,96	20,23	19,35	21,18	3,9	0,00	0,0
2012-07-05 16:30	168	39	63	1,8	19,43	20,13	30,0	1021,52	12,13	20,13	19,35	21,14	3,1	0,00	0,0
2012-07-05 17:00	140	39	56	3,1	19,43	20,73	30,0	1021,52	10,81	19,60	19,35	21,34	4,3	0,00	0,0
2012-07-05 17:30	182	39	56	2,4	19,43	20,53	30,0	1021,52	10,62	19,85	19,35	21,14	4,5	0,00	0,0
2012-07-05 18:00	135	40	61	0,0	19,43	20,43	30,0	1021,52	11,89	20,43	19,39	21,32	2,8	0,00	0,0
2012-07-05 18:30	135	40	67	0,0	19,53	20,13	30,0	1021,52	13,11	20,13	19,49	21,38	0,0	0,00	0,0

Datum	Vindriktning	Luftfukt inne	Luftfukt ute	Vindhastighet	Temp inne	Temp ute	Nederb. året	Lufttryck	Daggpunkt	Kyleffekt	Vix inne	Vix ute	Vindby	Korr lufttryck	Regn/dygn
	°	Rh%	Rh%	m/s	°C	°C	mm	Mbar	°C	°C	°C	°C	m/s		mm
2012-07-05 19:00	121	39	62	0,0	19,53	19,73	30,0	1021,52	11,49	19,73	19,45	20,68	2,2	0,00	0,0
2012-07-05 19:30	102	39	64	0,0	19,53	19,73	30,0	1021,52	12,00	19,73	19,45	20,80	1,6	0,00	0,0
2012-07-05 20:00	102	39	65	0,0	19,53	19,63	30,0	1021,52	12,15	19,63	19,45	20,76	0,0	0,00	0,0
2012-07-05 20:30	102	39	70	0,0	19,43	19,43	30,0	1020,52	13,15	19,43	19,35	20,87	0,0	0,00	0,0
2012-07-05 21:00	102	39	68	0,0	19,43	19,23	30,0	1020,52	12,49	19,23	19,35	20,54	0,0	0,00	0,0
2012-07-05 21:30	102	40	71	0,0	19,43	18,93	30,0	1021,52	12,90	18,93	19,39	20,44	0,0	0,00	0,0
2012-07-05 22:00	102	40	78	0,0	19,43	18,23	30,0	1021,52	13,73	18,23	19,39	20,22	0,0	0,00	0,0
2012-07-05 22:30	100	39	78	0,0	19,43	17,43	30,0	1021,52	12,95	17,43	19,35	19,42	0,0	0,00	0,0
2012-07-05 23:00	93	40	79	0,0	19,43	16,93	30,0	1021,52	12,67	16,93	19,39	18,99	0,0	0,00	0,0
2012-07-05 23:30	119	39	73	0,0	19,53	17,03	30,0	1021,52	11,52	17,03	19,45	18,67	1,6	0,00	0,0
2012-07-06 00:00	108	39	74	0,0	19,53	16,73	30,0	1021,52	11,45	16,73	19,45	18,44	2,2	0,00	0,0
2012-07-06 00:30	127	39	75	0,0	19,53	16,53	30,0	1021,52	11,46	16,53	19,45	18,31	1,8	0,00	0,0
2012-07-06 01:00	115	39	75	1,2	19,53	16,33	30,0	1021,52	11,27	16,33	19,45	18,10	2,0	0,00	0,0
2012-07-06 01:30	86	39	75	0,0	19,43	16,23	30,0	1021,52	11,18	16,23	19,35	18,00	1,6	0,00	0,0
2012-07-06 02:00	91	39	76	0,0	19,43	15,93	30,0	1021,52	11,09	15,93	19,35	17,77	1,4	0,00	0,0
2012-07-06 02:30	107	39	76	0,0	19,53	15,73	30,0	1021,52	10,90	15,73	19,45	17,57	2,0	0,00	0,0
2012-07-06 03:00	84	39	76	0,0	19,53	15,53	30,0	1021,52	10,71	15,53	19,45	17,37	2,0	0,00	0,0
2012-07-06 03:30	98	39	77	0,0	19,53	15,23	30,0	1021,52	10,62	15,23	19,45	17,14	0,0	0,00	0,0
2012-07-06 04:00	113	39	78	0,0	19,53	15,03	30,0	1021,52	10,63	15,03	19,45	17,01	1,4	0,00	0,0
2012-07-06 04:30	113	39	79	1,2	19,53	14,83	30,0	1021,52	10,64	14,83	19,45	16,88	1,2	0,00	0,0
2012-07-06 05:00	120	39	80	0,0	19,43	14,73	30,0	1021,52	10,74	14,73	19,35	16,86	1,4	0,00	0,0
2012-07-06 05:30	106	39	81	0,0	19,43	14,93	30,0	1021,52	11,13	14,93	19,35	17,13	0,0	0,00	0,0
2012-07-06 06:00	106	40	81	0,0	19,43	15,23	30,0	1021,52	11,42	15,23	19,39	17,43	1,2	0,00	0,0
2012-07-06 06:30	112	39	82	0,0	19,43	15,63	30,0	1021,52	12,00	15,63	19,35	17,90	0,0	0,00	0,0
2012-07-06 07:00	107	39	82	0,0	19,53	15,93	30,0	1021,52	12,29	15,93	19,45	18,20	1,2	0,00	0,0
2012-07-06 07:30	135	39	81	2,2	19,43	16,33	30,0	1021,52	12,49	16,33	19,35	18,53	2,2	0,00	0,0
2012-07-06 08:00	137	39	75	1,2	19,43	18,03	30,0	1021,52	12,91	18,03	19,35	19,81	2,4	0,00	0,0
2012-07-06 08:30	133	39	70	0,0	19,43	19,23	30,0	1021,52	12,96	19,23	19,35	20,67	1,8	0,00	0,0
2012-07-06 09:00	142	40	68	0,0	19,43	19,93	30,0	1021,52	13,16	19,93	19,39	21,24	1,2	0,00	0,0
2012-07-06 09:30	131	40	68	0,0	19,43	20,83	30,0	1021,52	14,01	20,83	19,39	22,15	2,6	0,00	0,0
2012-07-06 10:00	107	39	67	2,6	19,53	21,53	30,0	1021,52	14,44	20,90	19,45	22,78	3,7	0,00	0,0
2012-07-06 10:30	137	39	66	1,4	19,53	21,63	30,0	1021,52	14,29	21,63	19,45	22,82	4,1	0,00	0,0
2012-07-06 11:00	145	39	64	2,4	19,53	22,13	30,0	1021,52	14,26	21,54	19,45	23,20	3,9	0,00	0,0
2012-07-06 11:30	140	39	57	2,8	19,53	22,43	30,0	1021,52	12,67	21,46	19,45	23,09	4,1	0,00	0,0
2012-07-06 12:00	123	39	53	0,0	19,53	23,03	30,0	1020,52	12,05	23,03	19,45	23,48	5,2	0,00	0,0
2012-07-06 12:30	132	39	53	0,0	19,63	22,83	30,0	1020,52	11,87	22,83	19,55	23,28	3,9	0,00	0,0
2012-07-06 13:00	188	39	54	1,2	19,63	23,63	30,0	1020,52	12,91	23,63	19,55	24,13	5,0	0,00	0,0
2012-07-06 13:30	140	39	51	4,1	19,63	24,23	30,0	1020,52	12,53	22,44	19,55	24,58	5,4	0,00	0,0
2012-07-06 14:00	136	39	46	4,5	19,63	24,13	30,0	1020,52	10,78	22,01	19,55	24,23	6,0	0,00	0,0
2012-07-06 14:30	173	39	47	1,2	19,73	23,53	30,0	1020,52	10,58	23,53	19,65	23,68	5,4	0,00	0,0
2012-07-06 15:00	168	39	43	0,0	19,73	24,93	30,0	1020,52	10,41	24,93	19,65	24,89	5,2	0,00	0,0
2012-07-06 15:30	162	39	44	4,5	19,73	24,63	30,0	1020,52	10,51	22,63	19,65	24,64	4,7	0,00	0,0
2012-07-06 16:00	4	39	45	0,0	19,83	24,73	30,0	1019,52	10,96	24,73	19,75	24,79	5,0	0,00	0,0
2012-07-06 16:30	104	39	38	1,8	19,93	24,93	30,0	1019,52	8,42	24,93	19,85	24,68	4,9	0,00	0,0
2012-07-06 17:00	161	39	36	1,6	19,93	24,93	30,0	1019,52	7,56	24,93	19,85	24,60	5,2	0,00	0,0
2012-07-06 17:30	178	39	43	0,0	19,93	24,93	30,0	1019,52	10,41	24,93	19,85	24,89	5,2	0,00	0,0

Datum	Vindriktning °	Luftfukt inne Rh%	Luftfukt ute Rh%	Vindhastighet m/s	Temp inne °C	Temp ute °C	Nederb. året mm	Lufttryck Mbar	Daggpunkt °C	Kyleffekt °C	Vix inne °C	Vix ute °C	Vindby m/s	Korr lufttryck	Regn/dygn mm
2012-07-06 18:00	184	39	45	2,2	19,93	24,43	30,0	1019,52	10,69	24,43	19,85	24,49	5,8	0,00	0,0
2012-07-06 18:30	176	39	45	3,0	19,93	24,23	30,0	1019,52	10,51	23,43	19,85	24,29	5,4	0,00	0,0
2012-07-06 19:00	173	39	46	1,6	19,93	23,43	30,0	1018,52	10,14	23,43	19,85	23,53	5,2	0,00	0,0
2012-07-06 19:30	154	40	44	3,1	19,93	22,93	30,0	1019,52	8,98	22,00	19,89	22,94	4,5	0,00	0,0
2012-07-06 20:00	176	40	46	0,0	19,93	22,33	30,0	1019,52	9,15	22,33	19,89	22,43	4,5	0,00	0,0
2012-07-06 20:30	124	40	49	0,0	19,93	21,53	30,0	1019,52	9,43	21,53	19,89	21,77	3,5	0,00	0,0
2012-07-06 21:00	123	39	62	0,0	19,93	20,53	30,0	1019,52	12,25	20,53	19,85	21,48	0,0	0,00	0,0
2012-07-06 21:30	79	39	64	0,0	19,83	19,43	30,0	1019,52	11,72	19,43	19,75	20,50	0,0	0,00	0,0
2012-07-06 22:00	356	40	66	0,0	19,83	18,13	30,0	1019,52	10,98	18,13	19,79	19,32	2,0	0,00	0,0
2012-07-06 22:30	356	39	68	0,0	19,93	18,03	30,0	1019,52	11,35	18,03	19,85	19,34	2,0	0,00	0,0
2012-07-06 23:00	334	39	76	0,0	19,93	17,23	30,0	1019,52	12,35	17,23	19,85	19,07	1,8	0,00	0,0
2012-07-06 23:30	346	39	79	0,0	19,93	16,83	30,0	1019,52	12,57	16,83	19,85	18,89	1,6	0,00	0,0
2012-07-07 00:00	347	39	83	0,0	19,93	16,43	30,0	1019,52	12,97	16,43	19,85	18,78	1,2	0,00	0,0
2012-07-07 00:30	339	39	85	0,0	19,83	15,93	30,0	1019,52	12,86	15,93	19,75	18,43	0,0	0,00	0,0
2012-07-07 01:00	300	39	90	0,0	19,83	15,43	30,0	1019,52	13,28	15,43	19,75	18,32	1,2	0,00	0,0
2012-07-07 01:30	22	39	91	0,0	19,83	15,23	30,0	1018,52	13,25	15,23	19,75	18,20	1,2	0,00	0,0
2012-07-07 02:00	68	39	92	0,0	19,83	15,03	30,0	1018,52	13,23	15,03	19,75	18,08	0,0	0,00	0,0
2012-07-07 02:30	73	39	93	0,0	19,83	14,73	30,0	1018,52	13,10	14,73	19,75	17,86	0,0	0,00	0,0
2012-07-07 03:00	73	39	91	0,0	19,83	14,73	30,0	1018,52	12,76	14,73	19,75	17,70	0,0	0,00	0,0
2012-07-07 03:30	109	39	87	0,0	20,03	14,63	30,0	1018,52	11,95	14,63	19,95	17,28	1,2	0,00	0,0
2012-07-07 04:00	83	40	87	0,0	20,13	14,53	30,0	1018,52	11,86	14,53	20,09	17,18	1,2	0,00	0,0
2012-07-07 04:30	105	41	86	0,0	20,33	14,53	30,0	1018,52	11,67	14,53	20,34	17,10	1,2	0,00	0,0
2012-07-07 05:00	91	41	85	0,0	20,33	14,73	30,0	1018,52	11,69	14,73	20,34	17,23	0,0	0,00	0,0
2012-07-07 05:30	90	41	85	0,0	20,33	15,13	30,0	1017,52	12,08	15,13	20,34	17,63	1,2	0,00	0,0
2012-07-07 06:00	89	41	82	0,0	20,33	16,13	30,0	1017,52	12,49	16,13	20,34	18,40	0,0	0,00	0,0
2012-07-07 06:30	88	41	80	0,0	20,23	16,23	30,0	1017,52	12,19	16,23	20,24	18,36	0,0	0,00	0,0
2012-07-07 07:00	88	41	80	0,0	20,23	16,53	30,0	1017,52	12,48	16,53	20,24	18,66	0,0	0,00	0,0
2012-07-07 07:30	95	41	79	0,0	20,23	16,93	30,0	1017,52	12,67	16,93	20,24	18,99	1,4	0,00	0,0
2012-07-07 08:00	99	41	79	0,0	20,23	17,43	30,0	1017,52	13,16	17,43	20,24	19,49	1,4	0,00	0,0
2012-07-07 08:30	127	41	79	0,0	20,23	17,63	30,0	1017,52	13,35	17,63	20,24	19,69	1,8	0,00	0,0
2012-07-07 09:00	130	41	78	0,0	20,13	18,03	30,0	1017,52	13,53	18,03	20,14	20,02	2,4	0,00	0,0
2012-07-07 09:30	112	42	77	1,2	20,23	18,13	30,0	1017,52	13,42	18,13	20,28	20,05	1,6	0,00	0,0
2012-07-07 10:00	125	42	77	0,0	20,23	17,63	30,0	1017,52	12,94	17,63	20,28	19,54	2,2	0,00	0,0
2012-07-07 10:30	122	42	78	0,0	20,23	17,03	30,0	1017,52	12,57	17,03	20,28	19,02	2,0	0,00	0,0
2012-07-07 11:00	93	42	81	1,2	20,23	16,73	30,0	1017,52	12,87	16,73	20,28	18,93	1,6	0,00	0,0
2012-07-07 11:30	95	41	84	0,0	20,13	16,63	30,0	1016,51	13,35	16,63	20,14	19,05	1,2	0,00	0,0
2012-07-07 12:00	141	41	86	0,0	20,03	16,83	30,0	1016,51	13,93	16,83	20,04	19,41	1,4	0,00	0,0
2012-07-07 12:30	134	41	87	1,4	20,03	17,43	30,0	1016,51	14,70	17,43	20,04	20,08	2,0	0,00	0,0
2012-07-07 13:00	144	41	87	1,4	20,03	17,03	30,0	1016,51	14,31	17,03	20,04	19,68	2,4	0,00	0,0
2012-07-07 13:30	157	41	90	0,0	20,03	16,83	30,0	1016,51	14,65	16,83	20,04	19,72	1,6	0,00	0,0
2012-07-07 14:00	157	41	92	0,0	20,03	16,83	31,8	1016,51	15,01	16,83	20,04	19,88	0,0	1,80	1,8
2012-07-07 14:30	157	41	93	0,0	20,03	16,63	31,8	1016,51	14,98	16,63	20,04	19,76	0,0	1,80	1,8
2012-07-07 15:00	165	41	94	0,0	19,93	16,53	33,6	1016,51	15,05	16,53	19,94	19,75	0,0	1,80	3,6
2012-07-07 15:30	156	41	94	0,0	19,93	16,33	34,8	1015,51	14,86	16,33	19,94	19,55	0,0	3,00	4,8
2012-07-07 16:00	151	41	95	0,0	19,93	16,33	35,4	1015,51	15,03	16,33	19,94	19,63	0,0	1,80	5,4
2012-07-07 16:30	133	41	96	0,0	19,83	16,13	36,6	1015,51	15,00	16,13	19,84	19,51	0,0	1,80	6,6

Datum	Vindriktning °	Luftfukt inne Rh%	Luftfukt ute Rh%	Vindhastighet m/s	Temp inne °C	Temp ute °C	Nederb. året mm	Lufttryck Mbar	Daggpunkt °C	Kyleffekt °C	Vix inne °C	Vix ute °C	Vindby m/s	Korr lufttryck	Regn/dygn mm
2012-07-07 17:00	111	41	97	0,0	19,83	16,13	37,2	1015,51	15,16	16,13	19,84	19,60	0,0	1,80	7,2
2012-07-07 17:30	89	41	98	0,0	19,83	15,93	39,0	1014,51	15,13	15,93	19,84	19,48	0,0	2,40	9,0
2012-07-07 18:00	109	41	98	0,0	19,83	15,73	39,0	1014,51	14,93	15,73	19,84	19,28	0,0	1,80	9,0
2012-07-07 18:30	115	41	98	0,0	19,93	15,83	40,8	1014,51	15,03	15,83	19,94	19,38	0,0	1,80	10,8
2012-07-07 19:00	115	41	98	0,0	19,93	15,63	40,8	1014,51	14,83	15,63	19,94	19,18	0,0	1,80	10,8
2012-07-07 19:30	22	41	99	0,0	19,83	15,63	40,8	1013,51	14,99	15,63	19,84	19,27	0,0	0,00	10,8
2012-07-07 20:00	28	41	99	0,0	19,83	15,73	40,8	1013,51	15,09	15,73	19,84	19,37	0,0	0,00	10,8
2012-07-07 20:30	89	41	100	0,0	19,83	15,43	40,8	1013,51	14,95	15,43	19,84	19,16	0,0	0,00	10,8
2012-07-07 21:00	89	41	100	0,0	19,83	15,53	40,8	1013,51	15,05	15,53	19,84	19,26	0,0	0,00	10,8
2012-07-07 21:30	89	42	100	0,0	19,83	15,23	41,4	1013,51	14,76	15,23	19,88	18,96	0,0	0,60	11,4
2012-07-07 22:00	101	41	100	0,0	19,83	15,13	41,4	1013,51	14,66	15,13	19,84	18,86	0,0	0,60	11,4
2012-07-07 22:30	73	41	100	0,0	19,83	14,73	41,4	1013,51	14,26	14,73	19,84	18,46	0,0	0,00	11,4
2012-07-07 23:00	60	41	100	0,0	19,83	14,63	41,4	1013,51	14,16	14,63	19,84	18,36	0,0	0,00	11,4
2012-07-07 23:30	66	41	100	0,0	19,83	14,53	42,6	1013,51	14,06	14,53	19,84	18,26	0,0	1,20	12,6
2012-07-08 00:00	99	41	100	0,0	19,83	14,53	42,6	1013,51	14,06	14,53	19,84	18,26	0,0	1,80	0,0
2012-07-08 00:30	93	41	100	0,0	19,83	14,43	42,6	1013,51	13,96	14,43	19,84	18,16	0,0	0,60	0,0
2012-07-08 01:00	93	41	100	0,0	19,83	14,33	45,6	1012,51	13,86	14,33	19,84	18,06	0,0	3,00	3,0
2012-07-08 01:30	95	41	100	0,0	19,83	14,23	46,2	1012,51	13,76	14,23	19,84	17,96	0,0	3,60	3,6
2012-07-08 02:00	88	41	100	0,0	19,83	14,23	46,2	1012,51	13,76	14,23	19,84	17,96	0,0	0,60	3,6
2012-07-08 02:30	88	41	100	0,0	19,83	14,13	46,2	1012,51	13,66	14,13	19,84	17,86	0,0	0,00	3,6
2012-07-08 03:00	80	41	100	0,0	19,83	14,03	46,2	1012,51	13,56	14,03	19,84	17,76	0,0	0,00	3,6
2012-07-08 03:30	80	41	100	0,0	19,83	14,03	46,2	1012,51	13,56	14,03	19,84	17,76	0,0	0,00	3,6
2012-07-08 04:00	80	41	100	0,0	19,83	14,03	46,2	1011,51	13,56	14,03	19,84	17,76	0,0	0,00	3,6
2012-07-08 04:30	80	41	100	0,0	19,83	13,83	46,2	1011,51	13,36	13,83	19,84	17,56	0,0	0,00	3,6
2012-07-08 05:00	79	41	100	0,0	19,83	13,83	46,2	1011,51	13,36	13,83	19,84	17,56	0,0	0,00	3,6
2012-07-08 05:30	82	41	100	0,0	19,83	13,93	46,2	1011,51	13,46	13,93	19,84	17,66	0,0	0,00	3,6
2012-07-08 06:00	92	41	100	0,0	19,83	13,93	46,2	1011,51	13,46	13,93	19,84	17,66	0,0	0,00	3,6
2012-07-08 06:30	71	41	100	0,0	19,83	14,03	46,2	1011,51	13,56	14,03	19,84	17,76	1,2	0,00	3,6
2012-07-08 07:00	40	41	100	0,0	19,83	14,13	46,2	1010,51	13,66	14,13	19,84	17,86	0,0	0,00	3,6
2012-07-08 07:30	94	41	100	0,0	19,83	14,23	46,2	1010,51	13,76	14,23	19,84	17,96	0,0	0,00	3,6
2012-07-08 08:00	76	41	100	0,0	19,83	14,43	46,2	1010,51	13,96	14,43	19,84	18,16	1,2	0,00	3,6
2012-07-08 08:30	100	41	100	0,0	19,83	14,53	46,2	1010,51	14,06	14,53	19,84	18,26	1,8	0,00	3,6
2012-07-08 09:00	99	41	100	0,0	19,83	14,53	46,2	1010,51	14,06	14,53	19,84	18,26	0,0	0,00	3,6
2012-07-08 09:30	98	41	100	0,0	19,83	14,63	46,2	1010,51	14,16	14,63	19,84	18,36	0,0	0,00	3,6
2012-07-08 10:00	48	41	100	0,0	19,83	14,73	46,2	1010,51	14,26	14,73	19,84	18,46	1,2	0,00	3,6
2012-07-08 10:30	83	42	100	0,0	19,83	14,83	46,2	1010,51	14,36	14,83	19,88	18,56	1,4	0,00	3,6
2012-07-08 11:00	67	41	100	0,0	19,83	15,03	46,2	1010,51	14,56	15,03	19,84	18,76	1,4	0,00	3,6
2012-07-08 11:30	94	41	98	0,0	19,83	15,23	46,2	1010,51	14,43	15,23	19,84	18,78	2,0	0,00	3,6
2012-07-08 12:00	89	41	98	0,0	19,83	15,33	46,2	1010,51	14,53	15,33	19,84	18,88	1,4	0,00	3,6
2012-07-08 12:30	83	41	97	0,0	19,83	15,13	46,2	1009,51	14,17	15,13	19,84	18,60	2,2	0,00	3,6
2012-07-08 13:00	65	41	96	0,0	19,83	15,63	46,2	1009,51	14,50	15,63	19,84	19,01	1,8	0,00	3,6
2012-07-08 13:30	84	41	95	0,0	19,83	15,93	46,2	1009,51	14,63	15,93	19,84	19,23	1,8	0,00	3,6
2012-07-08 14:00	101	41	94	0,0	19,83	15,83	46,2	1009,51	14,36	15,83	19,84	19,05	1,6	0,00	3,6
2012-07-08 14:30	86	42	95	0,0	19,93	15,73	46,2	1009,51	14,43	15,73	19,98	19,03	1,8	0,00	3,6
2012-07-08 15:00	88	42	95	0,0	19,93	16,13	46,2	1009,51	14,83	16,13	19,98	19,43	1,6	0,00	3,6
2012-07-08 15:30	52	42	93	0,0	19,93	16,33	46,2	1009,51	14,69	16,33	19,98	19,46	1,6	0,00	3,6

Datum	Vindriktning °	Luftfukt inne Rh%	Luftfukt ute Rh%	Vindhastighet m/s	Temp inne °C	Temp ute °C	Nederb. året mm	Lufttryck Mbar	Daggpunkt °C	Kyleffekt °C	Vix inne °C	Vix ute °C	Vindby m/s	Korr lufttryck	Regn/dygn mm
2012-07-08 16:00	85	42	91	0,0	19,93	16,33	46,2	1008,51	14,34	16,33	19,98	19,30	1,2	0,00	3,6
2012-07-08 16:30	20	42	92	0,0	19,93	16,03	46,2	1008,51	14,22	16,03	19,98	19,08	0,0	0,00	3,6
2012-07-08 17:00	351	42	94	0,0	19,93	15,83	46,2	1008,51	14,36	15,83	19,98	19,05	1,4	0,00	3,6
2012-07-08 17:30	347	42	94	0,0	19,93	16,23	46,2	1008,51	14,76	16,23	19,98	19,45	2,0	0,00	3,6
2012-07-08 18:00	356	41	94	0,0	19,93	15,73	46,2	1007,51	14,26	15,73	19,94	18,95	1,6	0,00	3,6
2012-07-08 18:30	18	41	95	0,0	19,93	15,93	46,2	1007,51	14,63	15,93	19,94	19,23	0,0	0,00	3,6
2012-07-08 19:00	88	42	95	0,0	19,93	15,63	46,2	1007,51	14,33	15,63	19,98	18,93	0,0	0,00	3,6
2012-07-08 19:30	94	41	97	0,0	19,93	15,43	46,2	1007,51	14,47	15,43	19,94	18,90	0,0	0,00	3,6
2012-07-08 20:00	51	41	97	0,0	19,93	15,23	46,2	1007,51	14,27	15,23	19,94	18,70	0,0	0,00	3,6
2012-07-08 20:30	7	41	98	0,0	19,93	14,93	46,2	1007,51	14,13	14,93	19,94	18,48	0,0	0,00	3,6
2012-07-08 21:00	26	42	99	0,0	19,83	14,83	46,2	1006,51	14,20	14,83	19,88	18,47	0,0	0,00	3,6
2012-07-08 21:30	28	42	99	0,0	19,83	14,83	46,2	1006,51	14,20	14,83	19,88	18,47	0,0	0,00	3,6
2012-07-08 22:00	24	42	99	0,0	19,83	14,63	46,2	1006,51	14,00	14,63	19,88	18,27	0,0	0,00	3,6
2012-07-08 22:30	331	42	100	0,0	19,83	14,43	46,2	1006,51	13,96	14,43	19,88	18,16	0,0	0,00	3,6
2012-07-08 23:00	351	42	100	0,0	19,83	14,33	46,2	1006,51	13,86	14,33	19,88	18,06	1,2	0,00	3,6
2012-07-08 23:30	342	42	100	0,0	19,83	14,33	46,2	1006,51	13,86	14,33	19,88	18,06	1,4	0,00	3,6
2012-07-09 00:00	351	42	100	0,0	19,83	14,23	46,2	1006,51	13,76	14,23	19,88	17,96	0,0	0,00	0,0
2012-07-09 00:30	351	42	100	0,0	19,83	14,33	46,2	1006,51	13,86	14,33	19,88	18,06	1,2	0,00	0,0
2012-07-09 01:00	351	42	100	0,0	19,83	14,23	46,2	1006,51	13,76	14,23	19,88	17,96	1,2	0,00	0,0
2012-07-09 01:30	356	42	100	0,0	19,83	14,23	46,2	1005,51	13,76	14,23	19,88	17,96	1,2	0,00	0,0
2012-07-09 02:00	347	41	100	0,0	19,83	14,03	46,2	1005,51	13,56	14,03	19,84	17,76	1,4	0,00	0,0
2012-07-09 02:30	340	42	100	0,0	19,83	14,03	46,2	1005,51	13,56	14,03	19,88	17,76	1,2	0,00	0,0
2012-07-09 03:00	351	42	100	0,0	19,83	14,03	46,2	1005,51	13,56	14,03	19,88	17,76	0,0	0,00	0,0
2012-07-09 03:30	107	42	100	0,0	19,73	14,03	46,2	1005,51	13,56	14,03	19,78	17,76	1,4	0,00	0,0
2012-07-09 04:00	356	42	100	0,0	19,73	14,03	46,2	1005,51	13,56	14,03	19,78	17,76	0,0	0,00	0,0
2012-07-09 04:30	356	42	100	0,0	19,73	14,03	46,2	1005,51	13,56	14,03	19,78	17,76	0,0	0,00	0,0
2012-07-09 05:00	356	42	100	0,0	19,73	14,03	46,2	1005,51	13,56	14,03	19,78	17,76	0,0	0,00	0,0
2012-07-09 05:30	356	42	100	0,0	19,73	14,23	46,2	1004,51	13,76	14,23	19,78	17,96	0,0	0,00	0,0
2012-07-09 06:00	356	42	100	0,0	19,73	14,23	46,2	1004,51	13,76	14,23	19,78	17,96	0,0	0,00	0,0
2012-07-09 06:30	341	42	100	0,0	19,73	14,03	46,2	1005,51	13,56	14,03	19,78	17,76	1,4	0,00	0,0
2012-07-09 07:00	339	42	100	0,0	19,73	13,73	46,2	1005,51	13,26	13,73	19,78	17,46	0,0	0,00	0,0
2012-07-09 07:30	335	42	100	0,0	19,73	13,63	46,2	1005,51	13,16	13,63	19,78	17,36	0,0	0,00	0,0
2012-07-09 08:00	339	42	98	0,0	19,73	13,43	46,2	1005,51	12,64	13,43	19,78	16,98	1,2	0,00	0,0
2012-07-09 08:30	336	42	95	0,0	19,73	12,92	46,2	1005,51	11,66	12,92	19,78	16,23	1,4	0,00	0,0
2012-07-09 09:00	326	42	95	0,0	19,73	12,82	46,2	1005,51	11,56	12,82	19,78	16,13	1,2	0,00	0,0
2012-07-09 09:30	335	42	94	0,0	19,73	12,52	46,2	1005,51	11,10	12,52	19,78	15,74	1,4	0,00	0,0
2012-07-09 10:00	341	42	93	0,0	19,73	12,42	46,2	1005,51	10,83	12,42	19,78	15,56	1,6	0,00	0,0
2012-07-09 10:30	346	42	95	0,0	19,73	11,92	46,2	1005,51	10,67	11,92	19,78	15,23	1,2	0,00	0,0
2012-07-09 11:00	333	42	97	0,0	19,63	11,62	46,2	1005,51	10,69	11,62	19,68	15,09	0,0	0,00	0,0
2012-07-09 11:30	328	42	97	0,0	19,63	11,22	46,2	1005,51	10,29	11,22	19,68	14,69	1,8	0,00	0,0
2012-07-09 12:00	333	42	98	0,0	19,63	11,22	46,2	1006,51	10,45	11,22	19,68	14,78	1,4	0,00	0,0
2012-07-09 12:30	335	41	97	1,2	19,63	11,52	46,2	1005,51	10,59	11,52	19,64	14,99	2,0	0,00	0,0
2012-07-09 13:00	320	41	96	0,0	19,53	11,52	46,2	1005,51	10,43	11,52	19,54	14,91	1,8	0,00	0,0
2012-07-09 13:30	334	41	96	0,0	19,53	12,02	47,4	1005,51	10,93	12,02	19,54	15,41	1,6	1,20	1,2
2012-07-09 14:00	329	41	94	0,0	19,53	12,42	47,4	1005,51	11,00	12,42	19,54	15,64	1,8	1,20	1,2
2012-07-09 14:30	337	41	92	0,0	19,53	13,12	47,4	1005,51	11,35	13,12	19,54	16,18	1,4	0,00	1,2

Datum	Vindriktning	Luftfukt inne	Luftfukt ute	Vindhastighet	Temp inne	Temp ute	Nederb. året	Lufttryck	Daggpunkt	Kyleffekt	Vix inne	Vix ute	Vindby	Korr lufttryck	Regn/dygn
	°	Rh%	Rh%	m/s	°C	°C	mm	Mbar	°C	°C	°C	°C	m/s		mm
2012-07-09 15:00	331	41	88	0,0	19,53	13,83	47,4	1005,51	11,35	13,83	19,54	16,56	2,0	0,00	1,2
2012-07-09 15:30	337	41	86	1,2	19,53	14,53	47,4	1005,51	11,67	14,53	19,54	17,10	2,0	0,00	1,2
2012-07-09 16:00	340	42	85	0,0	19,53	14,23	47,4	1005,51	11,20	14,23	19,58	16,73	1,6	0,00	1,2
2012-07-09 16:30	332	41	84	0,0	19,53	14,13	47,4	1005,51	10,92	14,13	19,54	16,55	1,8	0,00	1,2
2012-07-09 17:00	331	42	85	0,0	19,53	14,63	47,4	1005,51	11,59	14,63	19,58	17,13	1,2	0,00	1,2
2012-07-09 17:30	334	42	85	0,0	19,53	15,13	47,4	1004,51	12,08	15,13	19,58	17,63	1,4	0,00	1,2
2012-07-09 18:00	342	42	85	0,0	19,53	15,43	47,4	1004,51	12,37	15,43	19,58	17,93	1,4	0,00	1,2
2012-07-09 18:30	330	42	82	0,0	19,53	15,93	47,4	1004,51	12,29	15,93	19,58	18,20	2,0	0,00	1,2
2012-07-09 19:00	344	42	83	0,0	19,53	15,03	47,4	1004,51	11,61	15,03	19,58	17,38	1,2	0,00	1,2
2012-07-09 19:30	345	42	86	0,0	19,53	14,73	47,4	1004,51	11,87	14,73	19,58	17,31	0,0	0,00	1,2
2012-07-09 20:00	345	42	87	0,0	19,53	14,33	47,4	1004,51	11,66	14,33	19,58	16,98	0,0	0,00	1,2
2012-07-09 20:30	346	42	90	0,0	19,53	14,13	47,4	1004,51	12,00	14,13	19,58	17,02	0,0	0,00	1,2
2012-07-09 21:00	346	41	90	0,0	19,53	13,83	47,4	1004,51	11,70	13,83	19,54	16,72	0,0	0,00	1,2
2012-07-09 21:30	346	41	92	0,0	19,53	13,33	47,4	1004,51	11,55	13,33	19,54	16,38	0,0	0,00	1,2
2012-07-09 22:00	346	41	93	0,0	19,53	12,92	47,4	1004,51	11,33	12,92	19,54	16,06	0,0	0,00	1,2
2012-07-09 22:30	346	41	93	0,0	19,53	12,52	47,4	1004,51	10,93	12,52	19,54	15,66	0,0	0,00	1,2
2012-07-09 23:00	346	41	94	0,0	19,53	12,02	47,4	1004,51	10,60	12,02	19,54	15,24	0,0	0,00	1,2
2012-07-09 23:30	346	41	95	0,0	19,53	11,82	47,4	1004,51	10,57	11,82	19,54	15,13	0,0	0,00	1,2
2012-07-10 00:00	346	41	97	0,0	19,53	11,52	47,4	1004,51	10,59	11,52	19,54	14,99	0,0	0,00	0,0
2012-07-10 00:30	107	41	98	0,0	19,53	11,42	47,4	1004,51	10,65	11,42	19,54	14,98	0,0	0,00	0,0
2012-07-10 01:00	112	41	99	0,0	19,53	11,62	47,4	1004,51	11,01	11,62	19,54	15,27	1,2	0,00	0,0
2012-07-10 01:30	95	41	100	0,0	19,53	11,52	47,4	1004,51	11,07	11,52	19,54	15,25	2,0	0,00	0,0
2012-07-10 02:00	117	41	100	0,0	19,43	11,52	47,4	1005,51	11,07	11,52	19,44	15,25	1,2	0,00	0,0
2012-07-10 02:30	128	41	100	0,0	19,43	11,52	47,4	1005,51	11,07	11,52	19,44	15,25	2,2	0,00	0,0
2012-07-10 03:00	82	42	100	0,0	19,43	11,82	47,4	1005,51	11,36	11,82	19,48	15,55	2,2	0,00	0,0
2012-07-10 03:30	126	42	100	1,2	19,33	11,82	47,4	1005,51	11,36	11,82	19,38	15,55	2,4	0,00	0,0
2012-07-10 04:00	127	42	100	0,0	19,33	11,92	48,0	1005,51	11,46	11,92	19,38	15,65	2,2	0,60	0,6
2012-07-10 04:30	90	42	100	0,0	19,33	12,02	48,0	1005,51	11,56	12,02	19,38	15,75	1,6	0,60	0,6
2012-07-10 05:00	83	42	100	0,0	19,33	11,92	48,0	1005,51	11,46	11,92	19,38	15,65	0,0	0,00	0,6
2012-07-10 05:30	103	42	99	0,0	19,33	11,92	48,0	1005,51	11,31	11,92	19,38	15,57	1,2	0,00	0,6
2012-07-10 06:00	116	42	97	0,0	19,43	11,92	48,0	1005,51	10,99	11,92	19,48	15,39	2,2	0,00	0,6
2012-07-10 06:30	91	42	97	0,0	19,53	11,72	48,0	1005,51	10,79	11,72	19,58	15,19	1,8	0,00	0,6
2012-07-10 07:00	75	41	100	0,0	19,53	11,72	48,0	1005,51	11,26	11,72	19,54	15,45	1,6	0,00	0,6
2012-07-10 07:30	105	41	99	0,0	19,63	11,72	48,0	1005,51	11,11	11,72	19,64	15,37	0,0	0,00	0,6
2012-07-10 08:00	64	41	97	0,0	19,63	11,72	48,0	1005,51	10,79	11,72	19,64	15,19	1,2	0,00	0,6
2012-07-10 08:30	117	41	95	0,0	19,63	12,32	48,0	1005,51	11,06	12,32	19,64	15,63	2,6	0,00	0,6
2012-07-10 09:00	79	41	91	0,0	19,63	12,92	48,0	1005,51	10,99	12,92	19,64	15,90	2,0	0,00	0,6
2012-07-10 09:30	66	41	87	0,0	19,63	13,23	48,0	1005,51	10,58	13,23	19,64	15,88	2,0	0,00	0,6
2012-07-10 10:00	111	41	85	0,0	19,63	13,43	48,0	1005,51	10,42	13,43	19,64	15,93	1,8	0,00	0,6
2012-07-10 10:30	356	41	84	0,0	19,63	13,83	48,0	1005,51	10,62	13,83	19,64	16,25	2,0	0,00	0,6
2012-07-10 11:00	124	41	79	0,0	19,63	14,23	48,0	1005,51	10,06	14,23	19,64	16,28	2,0	0,00	0,6
2012-07-10 11:30	347	41	78	0,0	19,63	14,93	48,0	1005,51	10,54	14,93	19,64	16,91	2,0	0,00	0,6
2012-07-10 12:00	356	41	69	0,0	19,63	16,33	48,0	1005,51	9,97	16,33	19,64	17,71	2,4	0,00	0,6
2012-07-10 12:30	65	41	63	0,0	19,53	16,73	48,0	1005,51	8,93	16,73	19,54	17,73	2,4	0,00	0,6
2012-07-10 13:00	351	41	65	1,2	19,53	16,33	48,0	1005,51	9,04	16,33	19,54	17,45	3,9	0,00	0,6
2012-07-10 13:30	347	41	65	0,0	19,53	15,03	48,0	1005,51	7,81	15,03	19,54	16,15	2,0	0,00	0,6

Datum	Vindriktning °	Luftfukt inne Rh%	Luftfukt ute Rh%	Vindhastighet m/s	Temp inne °C	Temp ute °C	Nederb. året mm	Lufttryck Mbar	Daggpunkt °C	Kyleffekt °C	Vix inne °C	Vix ute °C	Vindby m/s	Korr lufttryck	Regn/dygn mm
2012-07-10 14:00	157	41	60	0,0	19,53	15,83	48,0	1005,51	7,33	15,83	19,54	16,66	2,2	0,00	0,6
2012-07-10 14:30	99	41	55	0,0	19,63	15,43	48,0	1005,51	5,62	15,43	19,64	15,98	2,0	0,00	0,6
2012-07-10 15:00	113	41	58	0,0	19,63	15,33	48,0	1005,51	6,34	15,33	19,64	16,04	1,4	0,00	0,6
2012-07-10 15:30	94	41	57	0,0	19,63	16,93	48,0	1004,51	7,56	16,93	19,64	17,59	2,6	0,00	0,6
2012-07-10 16:00	97	41	55	0,0	19,73	17,33	48,0	1004,51	7,38	17,33	19,74	17,88	2,0	0,00	0,6
2012-07-10 16:30	90	41	52	0,0	19,73	17,53	48,0	1004,51	6,70	17,53	19,74	17,92	2,0	0,00	0,6
2012-07-10 17:00	53	41	52	0,0	19,73	17,53	48,0	1004,51	6,70	17,53	19,74	17,92	2,4	0,00	0,6
2012-07-10 17:30	140	41	52	1,6	19,73	17,93	48,0	1004,51	7,06	17,93	19,74	18,32	2,0	0,00	0,6
2012-07-10 18:00	122	41	51	0,0	19,73	17,93	48,0	1004,51	6,76	17,93	19,74	18,27	1,8	0,00	0,6
2012-07-10 18:30	108	41	51	0,0	19,73	18,13	48,0	1004,51	6,95	18,13	19,74	18,47	2,2	0,00	0,6
2012-07-10 19:00	102	41	55	0,0	19,73	17,73	48,0	1003,51	7,75	17,73	19,74	18,28	1,4	0,00	0,6
2012-07-10 19:30	124	41	54	0,0	19,73	17,53	48,0	1003,51	7,28	17,53	19,74	18,03	1,8	0,00	0,6
2012-07-10 20:00	65	41	58	0,0	19,73	17,23	48,0	1003,51	8,11	17,23	19,74	17,94	1,8	0,00	0,6
2012-07-10 20:30	89	41	62	0,0	19,73	16,83	48,0	1004,51	8,77	16,83	19,74	17,77	2,0	0,00	0,6
2012-07-10 21:00	106	41	65	0,0	19,73	16,33	48,0	1003,51	9,04	16,33	19,74	17,45	0,0	0,00	0,6
2012-07-10 21:30	96	42	68	0,0	19,73	16,23	48,0	1003,51	9,64	16,23	19,78	17,54	0,0	0,00	0,6
2012-07-10 22:00	96	42	69	0,0	19,73	15,83	48,0	1003,51	9,49	15,83	19,78	17,21	0,0	0,00	0,6
2012-07-10 22:30	95	42	72	0,0	19,63	15,13	48,0	1003,51	9,48	15,13	19,68	16,70	0,0	0,00	0,6
2012-07-10 23:00	95	42	73	0,0	19,63	14,23	48,0	1004,51	8,83	14,23	19,68	15,87	0,0	0,00	0,6
2012-07-10 23:30	94	41	77	0,0	19,73	13,33	48,0	1004,51	8,79	13,33	19,74	15,24	0,0	0,00	0,6
2012-07-11 00:00	82	41	80	0,0	19,73	12,52	48,0	1004,51	8,60	12,52	19,74	14,65	0,0	0,00	0,0
2012-07-11 00:30	58	41	84	0,0	19,73	11,72	48,0	1003,51	8,57	11,72	19,74	14,15	0,0	0,00	0,0
2012-07-11 01:00	53	41	84	0,0	19,63	11,52	48,0	1004,51	8,38	11,52	19,64	13,95	0,0	0,00	0,0
2012-07-11 01:30	351	41	84	0,0	19,63	11,42	48,0	1004,51	8,28	11,42	19,64	13,85	0,0	0,00	0,0
2012-07-11 02:00	342	41	84	0,0	19,63	11,22	48,0	1004,51	8,09	11,22	19,64	13,65	1,2	0,00	0,0
2012-07-11 02:30	356	41	84	0,0	19,63	11,22	48,0	1003,51	8,09	11,22	19,64	13,65	1,2	0,00	0,0
2012-07-11 03:00	356	41	86	0,0	19,63	10,92	48,0	1003,51	8,15	10,92	19,64	13,50	1,2	0,00	0,0
2012-07-11 03:30	356	41	87	0,0	19,63	10,62	48,0	1003,51	8,03	10,62	19,64	13,28	1,2	0,00	0,0
2012-07-11 04:00	8	41	88	0,0	19,63	10,42	48,0	1003,51	8,01	10,42	19,64	13,16	1,2	0,00	0,0
2012-07-11 04:30	351	41	87	1,2	19,63	10,82	48,0	1003,51	8,23	10,82	19,64	13,48	1,6	0,00	0,0
2012-07-11 05:00	343	41	87	0,0	19,63	10,82	48,0	1003,51	8,23	10,82	19,64	13,48	2,0	0,00	0,0
2012-07-11 05:30	351	41	86	0,0	19,63	11,22	48,0	1003,51	8,44	11,22	19,64	13,80	1,8	0,00	0,0
2012-07-11 06:00	351	41	85	0,0	19,63	11,32	48,0	1003,51	8,36	11,32	19,64	13,83	1,4	0,00	0,0
2012-07-11 06:30	342	41	84	0,0	19,63	11,72	48,0	1003,51	8,57	11,72	19,64	14,15	1,6	0,00	0,0
2012-07-11 07:00	356	41	83	0,0	19,63	11,92	48,0	1003,51	8,58	11,92	19,64	14,28	1,4	0,00	0,0
2012-07-11 07:30	356	41	81	1,2	19,63	12,32	48,0	1003,51	8,60	12,32	19,64	14,53	1,6	0,00	0,0
2012-07-11 08:00	336	41	77	0,0	19,53	12,92	48,0	1003,51	8,40	12,92	19,54	14,84	2,0	0,00	0,0
2012-07-11 08:30	347	41	76	2,0	19,53	13,23	48,0	1003,51	8,49	13,23	19,54	15,07	2,2	0,00	0,0
2012-07-11 09:00	341	41	78	0,0	19,63	13,53	48,0	1003,51	9,18	13,53	19,64	15,51	3,1	0,00	0,0
2012-07-11 09:30	351	41	76	0,0	19,63	13,73	48,0	1003,51	8,97	13,73	19,64	15,57	2,2	0,00	0,0
2012-07-11 10:00	356	41	75	1,2	19,63	13,93	48,0	1003,51	8,96	13,93	19,64	15,70	2,0	0,00	0,0
2012-07-11 10:30	7	41	77	0,0	19,63	14,03	48,0	1004,51	9,47	14,03	19,64	15,94	2,4	0,00	0,0
2012-07-11 11:00	356	41	72	0,0	19,63	14,53	48,0	1003,51	8,91	14,53	19,64	16,10	2,8	0,00	0,0
2012-07-11 11:30	84	41	73	0,0	19,63	14,93	48,0	1004,51	9,51	14,93	19,64	16,57	2,8	0,00	0,0
2012-07-11 12:00	92	41	73	0,0	19,63	15,53	48,0	1004,51	10,08	15,53	19,64	17,17	1,4	0,00	0,0
2012-07-11 12:30	73	41	72	0,0	19,63	15,53	48,0	1004,51	9,87	15,53	19,64	17,10	2,2	0,00	0,0

Datum	Vindriktning	Luftfukt inne	Luftfukt ute	Vindhastighet	Temp inne	Temp ute	Nederb. året	Lufttryck	Daggpunkt	Kyleffekt	Vix inne	Vix ute	Vindby	Korr lufttryck	Regn/dygn
	°	Rh%	Rh%	m/s	°C	°C	mm	Mbar	°C	°C	°C	°C	m/s		mm
2012-07-11 13:00	9	41	72	0,0	19,63	15,63	48,0	1004,51	9,96	15,63	19,64	17,20	0,0	0,00	0,0
2012-07-11 13:30	120	41	73	0,0	19,63	15,73	48,0	1004,51	10,27	15,73	19,64	17,37	2,0	0,00	0,0
2012-07-11 14:00	95	41	67	0,0	19,63	16,63	48,0	1004,51	9,79	16,63	19,64	17,88	1,8	0,00	0,0
2012-07-11 14:30	87	41	70	0,0	19,63	16,33	48,0	1004,51	10,19	16,33	19,64	17,77	1,8	0,00	0,0
2012-07-11 15:00	32	41	71	0,0	19,63	16,43	48,0	1004,51	10,51	16,43	19,64	17,94	1,2	0,00	0,0
2012-07-11 15:30	351	41	68	0,0	19,63	16,43	48,0	1004,51	9,83	16,43	19,64	17,74	1,2	0,00	0,0
2012-07-11 16:00	2	41	71	0,0	19,63	16,33	48,0	1004,51	10,41	16,33	19,64	17,84	1,6	0,00	0,0
2012-07-11 16:30	69	41	71	0,0	19,63	17,03	48,0	1004,51	11,08	17,03	19,64	18,54	1,2	0,00	0,0
2012-07-11 17:00	91	41	70	0,0	19,63	17,63	48,0	1003,51	11,43	17,63	19,64	19,07	1,8	0,00	0,0
2012-07-11 17:30	100	41	67	0,0	19,63	18,03	48,0	1003,51	11,12	18,03	19,64	19,28	3,1	0,00	0,0
2012-07-11 18:00	109	41	64	0,0	19,63	17,93	48,0	1003,51	10,30	17,93	19,64	19,00	3,0	0,00	0,0
2012-07-11 18:30	125	41	66	0,0	19,63	17,53	48,0	1003,51	10,41	17,53	19,64	18,72	2,2	0,00	0,0
2012-07-11 19:00	108	41	68	0,0	19,63	17,53	48,0	1003,51	10,88	17,53	19,64	18,84	2,0	0,00	0,0
2012-07-11 19:30	104	41	70	0,0	19,63	17,33	48,0	1003,51	11,14	17,33	19,64	18,77	2,8	0,00	0,0
2012-07-11 20:00	102	41	71	0,0	19,63	17,23	48,0	1003,51	11,27	17,23	19,64	18,74	0,0	0,00	0,0
2012-07-11 20:30	103	41	72	0,0	19,63	16,93	48,0	1003,51	11,21	16,93	19,64	18,50	0,0	0,00	0,0
2012-07-11 21:00	104	41	75	0,0	19,63	16,53	48,0	1003,51	11,46	16,53	19,64	18,31	0,0	0,00	0,0
2012-07-11 21:30	110	41	77	1,6	19,63	16,03	48,0	1003,51	11,40	16,03	19,64	17,94	3,1	0,00	0,0
2012-07-11 22:00	118	41	81	0,0	19,63	15,33	48,0	1004,51	11,51	15,33	19,64	17,53	2,8	0,00	0,0
2012-07-11 22:30	114	41	82	0,0	19,63	15,03	48,0	1004,51	11,42	15,03	19,64	17,30	1,2	0,00	0,0
2012-07-11 23:00	97	41	84	0,0	19,63	14,43	48,0	1004,51	11,21	14,43	19,64	16,85	0,0	0,00	0,0
2012-07-11 23:30	95	41	87	0,0	19,63	13,83	48,0	1004,51	11,17	13,83	19,64	16,48	0,0	0,00	0,0
2012-07-12 00:00	85	41	91	0,0	19,63	13,43	48,0	1004,51	11,48	13,43	19,64	16,40	0,0	0,00	0,0
2012-07-12 00:30	108	41	94	1,2	19,63	13,12	48,0	1004,51	11,69	13,12	19,64	16,34	1,2	0,00	0,0
2012-07-12 01:00	104	41	96	0,0	19,63	12,92	48,0	1004,51	11,82	12,92	19,64	16,31	1,4	0,00	0,0
2012-07-12 01:30	118	41	97	0,0	19,63	12,82	48,0	1004,51	11,88	12,82	19,64	16,30	1,2	0,00	0,0
2012-07-12 02:00	93	41	97	0,0	19,63	12,82	48,0	1004,51	11,88	12,82	19,64	16,30	1,4	0,00	0,0
2012-07-12 02:30	87	41	97	0,0	19,63	12,72	48,0	1003,51	11,78	12,72	19,64	16,20	1,2	0,00	0,0
2012-07-12 03:00	98	41	97	0,0	19,63	12,72	48,0	1003,51	11,78	12,72	19,64	16,20	1,4	0,00	0,0
2012-07-12 03:30	102	41	97	0,0	19,63	12,62	48,0	1003,51	11,69	12,62	19,64	16,10	1,4	0,00	0,0
2012-07-12 04:00	93	41	97	0,0	19,53	12,62	48,0	1003,51	11,69	12,62	19,54	16,10	1,2	0,00	0,0
2012-07-12 04:30	84	41	97	0,0	19,53	12,62	48,0	1003,51	11,69	12,62	19,54	16,10	1,6	0,00	0,0
2012-07-12 05:00	100	42	97	0,0	19,53	12,72	48,0	1003,51	11,78	12,72	19,58	16,20	1,6	0,00	0,0
2012-07-12 05:30	102	42	97	0,0	19,53	12,72	48,0	1003,51	11,78	12,72	19,58	16,20	2,6	0,00	0,0
2012-07-12 06:00	95	42	97	0,0	19,53	12,82	48,0	1003,51	11,88	12,82	19,58	16,30	2,4	0,00	0,0
2012-07-12 06:30	103	41	97	1,6	19,63	13,02	48,0	1003,51	12,08	13,02	19,64	16,50	1,6	0,00	0,0
2012-07-12 07:00	110	41	97	0,0	19,63	13,43	48,0	1003,51	12,48	13,43	19,64	16,90	1,8	0,00	0,0
2012-07-12 07:30	119	41	96	0,0	19,63	13,73	48,0	1003,51	12,62	13,73	19,64	17,11	2,2	0,00	0,0
2012-07-12 08:00	99	41	93	0,0	19,73	14,13	48,0	1003,51	12,51	14,13	19,74	17,26	2,0	0,00	0,0
2012-07-12 08:30	114	41	87	0,0	19,73	14,73	48,0	1003,51	12,05	14,73	19,74	17,38	2,0	0,00	0,0
2012-07-12 09:00	128	41	76	3,1	19,73	16,63	48,0	1003,51	11,77	15,12	19,74	18,47	3,9	0,00	0,0
2012-07-12 09:30	102	41	70	1,4	19,73	16,73	48,0	1003,51	10,57	16,73	19,74	18,17	4,1	0,00	0,0
2012-07-12 10:00	112	41	71	0,0	19,63	17,13	48,0	1003,51	11,18	17,13	19,64	18,64	3,0	0,00	0,0
2012-07-12 10:30	107	41	71	1,2	19,63	17,33	48,0	1003,51	11,37	17,33	19,64	18,84	2,6	0,00	0,0
2012-07-12 11:00	139	41	71	1,8	19,63	17,13	48,0	1003,51	11,18	17,13	19,64	18,64	2,6	0,00	0,0
2012-07-12 11:30	130	41	86	1,6	19,63	16,83	48,0	1003,51	13,93	16,83	19,64	19,41	6,2	0,00	0,0

Datum	Vindriktning °	Luftfukt inne Rh%	Luftfukt ute Rh%	Vindhastighet m/s	Temp inne °C	Temp ute °C	Nederb. året mm	Lufftryck Mbar	Daggpunkt °C	Kyleffekt °C	Vix inne °C	Vix ute °C	Vindby m/s	Korr lufftryck	Regn/dygn mm
2012-07-12 12:00	134	41	83	1,8	19,53	16,33	48,0	1003,51	12,87	16,33	19,54	18,68	5,2	0,00	0,0
2012-07-12 12:30	87	42	86	1,2	19,53	16,23	48,0	1003,51	13,34	16,23	19,58	18,81	4,7	0,00	0,0
2012-07-12 13:00	125	42	86	1,4	19,53	16,83	48,0	1003,51	13,93	16,83	19,58	19,41	4,7	0,00	0,0
2012-07-12 13:30	176	42	80	3,9	19,53	17,23	48,0	1002,51	13,16	14,60	19,58	19,36	3,9	0,00	0,0
2012-07-12 14:00	83	42	76	0,0	19,53	17,83	48,0	1002,51	12,93	17,83	19,58	19,68	4,3	0,00	0,0
2012-07-12 14:30	127	42	75	2,4	19,53	17,43	48,0	1002,51	12,33	16,57	19,58	19,21	4,5	0,00	0,0
2012-07-12 15:00	102	42	77	1,4	19,63	17,63	48,0	1002,51	12,94	17,63	19,68	19,54	3,5	0,00	0,0
2012-07-12 15:30	147	42	76	2,4	19,63	17,23	48,0	1002,51	12,35	16,36	19,68	19,07	6,0	0,00	0,0
2012-07-12 16:00	144	42	76	2,2	19,63	17,33	48,0	1002,51	12,44	17,33	19,68	19,17	4,7	0,00	0,0
2012-07-12 16:30	115	42	77	1,6	19,63	17,23	48,0	1002,51	12,55	17,23	19,68	19,14	6,8	0,00	0,0
2012-07-12 17:00	136	42	88	2,6	19,63	14,83	49,8	1002,51	12,33	13,83	19,68	17,56	6,0	1,80	1,8
2012-07-12 17:30	136	42	96	1,4	19,73	14,23	50,4	1002,51	13,11	14,23	19,78	17,61	4,1	2,40	2,4
2012-07-12 18:00	104	42	97	0,0	19,73	14,03	50,4	1002,51	13,08	14,03	19,78	17,50	4,5	0,60	2,4
2012-07-12 18:30	115	42	97	2,4	19,73	14,13	50,4	1002,51	13,18	13,09	19,78	17,60	4,5	0,00	2,4
2012-07-12 19:00	124	42	97	0,0	19,73	13,93	50,4	1002,51	12,98	13,93	19,78	17,40	3,9	0,00	2,4
2012-07-12 19:30	99	42	97	0,0	19,73	14,03	50,4	1002,51	13,08	14,03	19,78	17,50	3,0	0,00	2,4
2012-07-12 20:00	98	42	97	1,4	19,73	13,73	50,4	1002,51	12,78	13,73	19,78	17,20	3,5	0,00	2,4
2012-07-12 20:30	104	42	98	1,2	19,73	13,53	50,4	1002,51	12,74	13,53	19,78	17,08	3,3	0,00	2,4
2012-07-12 21:00	87	42	98	0,0	19,73	13,53	50,4	1001,51	12,74	13,53	19,78	17,08	2,0	0,00	2,4
2012-07-12 21:30	120	42	99	0,0	19,73	13,33	50,4	1001,51	12,70	13,33	19,78	16,97	2,6	0,00	2,4
2012-07-12 22:00	141	42	100	1,2	19,73	13,23	50,4	1001,51	12,76	13,23	19,78	16,95	2,4	0,00	2,4
2012-07-12 22:30	159	42	100	0,0	19,73	13,02	50,4	1001,51	12,56	13,02	19,78	16,75	1,8	0,00	2,4
2012-07-12 23:00	130	42	100	0,0	19,73	12,92	50,4	1001,51	12,46	12,92	19,78	16,65	1,6	0,00	2,4
2012-07-12 23:30	116	42	100	0,0	19,73	12,92	50,4	1001,51	12,46	12,92	19,78	16,65	2,4	0,00	2,4
2012-07-13 00:00	84	42	100	1,2	19,73	12,82	50,4	1001,51	12,36	12,82	19,78	16,55	1,6	0,00	0,0
2012-07-13 00:30	78	42	100	0,0	19,73	12,72	50,4	1001,51	12,26	12,72	19,78	16,45	1,8	0,00	0,0
2012-07-13 01:00	98	42	100	0,0	19,73	12,62	50,4	1001,51	12,16	12,62	19,78	16,35	2,6	0,00	0,0
2012-07-13 01:30	107	42	100	1,2	19,73	12,52	52,2	1001,51	12,06	12,52	19,78	16,25	3,1	1,80	1,8
2012-07-13 02:00	115	42	100	1,2	19,63	12,32	52,2	1001,51	11,86	12,32	19,68	16,05	2,2	1,80	1,8
2012-07-13 02:30	87	42	100	2,4	19,63	12,22	52,2	1001,51	11,76	11,09	19,68	15,95	2,8	0,00	1,8
2012-07-13 03:00	134	42	100	1,8	19,63	12,12	52,2	1000,51	11,66	12,12	19,68	15,85	3,5	0,00	1,8
2012-07-13 03:30	144	42	100	1,6	19,63	12,02	52,2	1000,51	11,56	12,02	19,68	15,75	3,3	0,00	1,8
2012-07-13 04:00	146	42	100	1,2	19,63	12,02	52,2	1000,51	11,56	12,02	19,68	15,75	3,1	0,00	1,8
2012-07-13 04:30	139	42	100	0,0	19,63	11,92	52,2	1000,51	11,46	11,92	19,68	15,65	3,3	0,00	1,8
2012-07-13 05:00	121	42	100	0,0	19,63	11,92	52,2	1000,51	11,46	11,92	19,68	15,65	3,5	0,00	1,8
2012-07-13 05:30	113	42	100	1,2	19,63	11,82	52,2	1000,51	11,36	11,82	19,68	15,55	3,0	0,00	1,8
2012-07-13 06:00	124	42	100	0,0	19,63	11,82	52,2	1000,51	11,36	11,82	19,68	15,55	2,0	0,00	1,8
2012-07-13 06:30	107	42	100	0,0	19,63	11,92	52,2	1000,51	11,46	11,92	19,68	15,65	2,4	0,00	1,8
2012-07-13 07:00	107	42	100	1,4	19,63	12,22	52,2	999,51	11,76	12,22	19,68	15,95	2,6	0,00	1,8
2012-07-13 07:30	138	42	100	1,6	19,63	12,42	52,2	999,51	11,96	12,42	19,68	16,15	2,8	0,00	1,8
2012-07-13 08:00	128	42	100	1,8	19,63	12,42	52,2	999,51	11,96	12,42	19,68	16,15	2,2	0,00	1,8
2012-07-13 08:30	130	42	100	0,0	19,63	12,42	52,2	999,51	11,96	12,42	19,68	16,15	2,8	0,00	1,8
2012-07-13 09:00	109	42	100	0,0	19,63	12,82	52,2	999,51	12,36	12,82	19,68	16,55	3,3	0,00	1,8
2012-07-13 09:30	130	42	99	1,4	19,63	13,43	52,2	999,51	12,80	13,43	19,68	17,07	3,3	0,00	1,8
2012-07-13 10:00	104	42	97	2,0	19,73	14,23	52,2	999,51	13,28	14,23	19,78	17,70	3,1	0,00	1,8
2012-07-13 10:30	144	42	86	0,0	19,73	15,13	52,2	998,51	12,26	15,13	19,78	17,71	3,5	0,00	1,8

Datum	Vindriktning °	Luftfukt inne Rh%	Luftfukt ute Rh%	Vindhastighet m/s	Temp inne °C	Temp ute °C	Nederb. året mm	Lufttryck Mbar	Daggpunkt °C	Kyleffekt °C	Vix inne °C	Vix ute °C	Vindby m/s	Korr lufttryck	Regn/dygn mm
2012-07-13 11:00	113	42	87	1,6	19,73	15,23	52,2	998,51	12,54	15,23	19,78	17,88	3,3	0,00	1,8
2012-07-13 11:30	156	42	86	0,0	19,73	15,23	52,2	998,51	12,36	15,23	19,78	17,81	3,0	0,00	1,8
2012-07-13 12:00	180	42	76	1,2	19,73	14,23	52,2	998,51	9,46	14,23	19,78	16,07	4,5	0,00	1,8
2012-07-13 12:30	90	42	88	0,0	19,73	13,93	52,2	998,51	11,45	13,93	19,78	16,66	1,6	0,00	1,8
2012-07-13 13:00	143	42	86	1,2	19,73	14,73	52,2	998,51	11,87	14,73	19,78	17,31	2,8	0,00	1,8
2012-07-13 13:30	106	42	76	0,0	19,73	15,33	52,2	998,51	10,52	15,33	19,78	17,17	1,8	0,00	1,8
2012-07-13 14:00	131	42	77	0,0	19,73	15,63	52,2	997,50	11,01	15,63	19,78	17,54	2,6	0,00	1,8
2012-07-13 14:30	119	42	76	0,0	19,73	15,93	52,2	997,50	11,09	15,93	19,78	17,77	2,6	0,00	1,8
2012-07-13 15:00	151	42	76	2,0	19,73	16,33	52,2	997,50	11,48	16,33	19,78	18,17	2,6	0,00	1,8
2012-07-13 15:30	136	42	75	2,8	19,73	16,43	52,2	997,50	11,37	14,90	19,78	18,21	3,7	0,00	1,8
2012-07-13 16:00	123	42	74	0,0	19,73	16,63	52,2	997,50	11,35	16,63	19,78	18,34	3,5	0,00	1,8
2012-07-13 16:30	171	42	75	0,0	19,73	16,03	52,2	997,50	10,98	16,03	19,78	17,80	3,1	0,00	1,8
2012-07-13 17:00	102	42	84	0,0	19,73	15,53	52,2	996,50	12,28	15,53	19,78	17,95	1,6	0,00	1,8
2012-07-13 17:30	135	42	88	1,2	19,73	15,13	52,2	996,50	12,62	15,13	19,78	17,86	2,0	0,00	1,8
2012-07-13 18:00	126	42	90	0,0	19,73	14,93	53,4	996,50	12,78	14,93	19,78	17,82	2,0	1,20	3,0
2012-07-13 18:30	141	42	86	2,0	19,73	14,33	53,4	996,50	11,48	14,33	19,78	16,90	3,1	1,20	3,0
2012-07-13 19:00	101	42	93	0,0	19,73	13,93	54,0	996,50	12,31	13,93	19,78	17,06	3,7	0,60	3,6
2012-07-13 19:30	105	42	95	1,2	19,73	13,53	55,2	996,50	12,25	13,53	19,78	16,83	2,0	1,80	4,8
2012-07-13 20:00	100	42	96	0,0	19,73	13,33	55,2	996,50	12,22	13,33	19,78	16,71	1,8	1,20	4,8
2012-07-13 20:30	95	42	96	0,0	19,63	13,12	55,8	996,50	12,02	13,12	19,68	16,51	1,4	0,60	5,4
2012-07-13 21:00	130	42	97	0,0	19,63	13,02	55,8	996,50	12,08	13,02	19,68	16,50	1,2	0,60	5,4
2012-07-13 21:30	118	42	97	0,0	19,63	12,92	55,8	996,50	11,98	12,92	19,68	16,40	1,2	0,00	5,4
2012-07-13 22:00	112	42	97	0,0	19,63	12,72	55,8	996,50	11,78	12,72	19,68	16,20	0,0	0,00	5,4
2012-07-13 22:30	110	42	97	0,0	19,63	12,52	55,8	996,50	11,59	12,52	19,68	16,00	1,2	0,00	5,4
2012-07-13 23:00	110	43	98	0,0	19,63	12,32	55,8	996,50	11,55	12,32	19,73	15,88	0,0	0,00	5,4
2012-07-13 23:30	110	43	98	0,0	19,63	12,02	55,8	996,50	11,25	12,02	19,73	15,58	0,0	0,00	5,4
2012-07-14 00:00	111	42	98	0,0	19,53	11,82	55,8	996,50	11,05	11,82	19,58	15,38	0,0	0,00	0,0
2012-07-14 00:30	111	42	98	0,0	19,53	11,82	55,8	996,50	11,05	11,82	19,58	15,38	0,0	0,00	0,0
2012-07-14 01:00	111	42	99	0,0	19,63	11,82	55,8	996,50	11,21	11,82	19,68	15,47	0,0	0,00	0,0
2012-07-14 01:30	111	42	99	0,0	19,63	11,92	55,8	996,50	11,31	11,92	19,68	15,57	0,0	0,00	0,0
2012-07-14 02:00	111	42	99	0,0	19,63	11,72	55,8	996,50	11,11	11,72	19,68	15,37	0,0	0,00	0,0
2012-07-14 02:30	111	42	100	0,0	19,53	11,62	55,8	996,50	11,16	11,62	19,58	15,35	0,0	0,00	0,0
2012-07-14 03:00	111	42	100	0,0	19,53	11,52	55,8	996,50	11,07	11,52	19,58	15,25	0,0	0,00	0,0
2012-07-14 03:30	111	42	100	0,0	19,53	11,32	55,8	996,50	10,87	11,32	19,58	15,05	0,0	0,00	0,0
2012-07-14 04:00	111	42	100	0,0	19,53	11,32	55,8	996,50	10,87	11,32	19,58	15,05	0,0	0,00	0,0
2012-07-14 04:30	99	42	100	0,0	19,53	11,32	55,8	996,50	10,87	11,32	19,58	15,05	0,0	0,00	0,0
2012-07-14 05:00	3	42	100	0,0	19,53	11,22	55,8	996,50	10,77	11,22	19,58	14,95	0,0	0,00	0,0
2012-07-14 05:30	3	42	100	0,0	19,63	11,22	55,8	996,50	10,77	11,22	19,68	14,95	0,0	0,00	0,0
2012-07-14 06:00	3	42	100	0,0	19,63	11,22	55,8	996,50	10,77	11,22	19,68	14,95	0,0	0,00	0,0
2012-07-14 06:30	351	42	100	0,0	19,73	11,12	55,8	996,50	10,67	11,12	19,78	14,85	1,2	0,00	0,0
2012-07-14 07:00	351	42	100	0,0	19,73	11,32	55,8	996,50	10,87	11,32	19,78	15,05	0,0	0,00	0,0
2012-07-14 07:30	351	42	99	0,0	19,83	11,72	55,8	996,50	11,11	11,72	19,88	15,37	0,0	0,00	0,0
2012-07-14 08:00	343	42	98	0,0	19,73	11,92	55,8	997,50	11,15	11,92	19,78	15,48	1,2	0,00	0,0
2012-07-14 08:30	334	42	95	0,0	19,73	12,42	55,8	997,50	11,16	12,42	19,78	15,73	1,2	0,00	0,0
2012-07-14 09:00	311	42	90	0,0	19,73	12,62	55,8	997,50	10,52	12,62	19,78	15,52	1,2	0,00	0,0
2012-07-14 09:30	324	42	86	0,0	19,73	13,23	55,8	997,50	10,40	13,23	19,78	15,80	1,8	0,00	0,0

Datum	Vindriktning °	Luftfukt inne Rh%	Luftfukt ute Rh%	Vindhastighet m/s	Temp inne °C	Temp ute °C	Nederb. året mm	Lufttryck Mbar	Daggpunkt °C	Kyleffekt °C	Vix inne °C	Vix ute °C	Vindby m/s	Korr lufttryck	Regn/dygn mm
2012-07-14 10:00	342	42	85	0,0	19,73	13,63	55,8	997,50	10,61	13,63	19,78	16,13	1,8	0,00	0,0
2012-07-14 10:30	321	42	81	0,0	19,73	14,03	55,8	997,50	10,25	14,03	19,78	16,23	2,0	0,00	0,0
2012-07-14 11:00	336	42	76	0,0	19,63	14,63	55,8	997,50	9,84	14,63	19,68	16,47	1,6	0,00	0,0
2012-07-14 11:30	307	42	75	0,0	19,63	14,93	55,8	997,50	9,93	14,93	19,68	16,70	1,6	0,00	0,0
2012-07-14 12:00	318	42	75	0,0	19,63	15,13	55,8	997,50	10,12	15,13	19,68	16,90	2,0	0,00	0,0
2012-07-14 12:30	117	42	72	0,0	19,63	15,53	55,8	997,50	9,87	15,53	19,68	17,10	1,6	0,00	0,0
2012-07-14 13:00	330	42	72	0,0	19,63	15,43	55,8	997,50	9,77	15,43	19,68	17,00	2,0	0,00	0,0
2012-07-14 13:30	330	42	71	0,0	19,63	15,93	55,8	997,50	10,03	15,93	19,68	17,44	1,4	0,00	0,0
2012-07-14 14:00	343	42	66	0,0	19,63	16,63	55,8	997,50	9,56	16,63	19,68	17,82	1,6	0,00	0,0
2012-07-14 14:30	187	42	67	0,0	19,63	17,23	55,8	997,50	10,36	17,23	19,68	18,48	3,0	0,00	0,0
2012-07-14 15:00	245	42	66	0,0	19,73	17,63	55,8	997,50	10,50	17,63	19,78	18,82	1,8	0,00	0,0
2012-07-14 15:30	325	42	63	0,0	19,73	17,63	55,8	997,50	9,77	17,63	19,78	18,63	1,6	0,00	0,0
2012-07-14 16:00	311	42	63	0,0	19,73	17,53	55,8	997,50	9,68	17,53	19,78	18,53	2,0	0,00	0,0
2012-07-14 16:30	337	42	60	0,0	19,83	17,83	55,8	997,50	9,20	17,83	19,88	18,66	1,6	0,00	0,0
2012-07-14 17:00	333	42	58	0,0	19,93	18,43	55,8	997,50	9,23	18,43	19,98	19,15	1,6	0,00	0,0
2012-07-14 17:30	153	42	56	1,8	19,83	18,23	55,8	997,50	8,49	18,23	19,88	18,84	2,2	0,00	0,0
2012-07-14 18:00	157	42	54	0,0	19,83	18,23	55,8	997,50	7,93	18,23	19,88	18,73	2,8	0,00	0,0
2012-07-14 18:30	158	42	58	0,0	19,83	18,03	55,8	997,50	8,85	18,03	19,88	18,75	0,0	0,00	0,0
2012-07-14 19:00	158	42	60	0,0	19,83	17,93	55,8	997,50	9,29	17,93	19,88	18,76	0,0	0,00	0,0
2012-07-14 19:30	325	42	62	0,0	19,73	16,93	55,8	997,50	8,87	16,93	19,78	17,87	1,2	0,00	0,0
2012-07-14 20:00	341	42	80	0,0	19,73	15,13	55,8	998,51	11,13	15,13	19,78	17,26	0,0	0,00	0,0
2012-07-14 20:30	341	42	88	0,0	19,73	14,03	55,8	998,51	11,54	14,03	19,78	16,76	0,0	0,00	0,0
2012-07-14 21:00	340	42	90	0,0	19,73	13,53	55,8	998,51	11,41	13,53	19,78	16,42	0,0	0,00	0,0
2012-07-14 21:30	310	42	90	0,0	19,73	13,33	55,8	998,51	11,21	13,33	19,78	16,22	0,0	0,00	0,0
2012-07-14 22:00	310	42	89	0,0	19,73	13,12	55,8	998,51	10,84	13,12	19,78	15,94	0,0	0,00	0,0
2012-07-14 22:30	47	42	92	0,0	19,63	12,92	55,8	998,51	11,16	12,92	19,68	15,98	0,0	0,00	0,0
2012-07-14 23:00	9	42	93	0,0	19,63	12,82	55,8	998,51	11,23	12,82	19,68	15,96	0,0	0,00	0,0
2012-07-14 23:30	14	42	92	0,0	19,63	12,92	57,6	998,51	11,16	12,92	19,68	15,98	0,0	1,80	1,8
2012-07-15 00:00	14	42	97	0,0	19,63	12,12	57,6	998,51	11,19	12,12	19,68	15,59	2,0	1,80	0,0
2012-07-15 00:30	8	42	98	0,0	19,63	11,82	58,2	998,51	11,05	11,82	19,68	15,38	0,0	0,60	0,6
2012-07-15 01:00	356	42	98	0,0	19,63	11,42	58,2	998,51	10,65	11,42	19,68	14,98	0,0	0,60	0,6
2012-07-15 01:30	356	42	100	0,0	19,63	11,02	58,2	998,51	10,57	11,02	19,68	14,75	0,0	0,00	0,6
2012-07-15 02:00	351	42	100	0,0	19,53	10,92	58,2	998,51	10,47	10,92	19,58	14,65	0,0	0,00	0,6
2012-07-15 02:30	39	42	100	0,0	19,53	11,02	58,2	998,51	10,57	11,02	19,58	14,75	0,0	0,00	0,6
2012-07-15 03:00	356	42	100	0,0	19,53	10,92	58,2	998,51	10,47	10,92	19,58	14,65	0,0	0,00	0,6
2012-07-15 03:30	351	42	100	0,0	19,63	10,92	58,2	998,51	10,47	10,92	19,68	14,65	0,0	0,00	0,6
2012-07-15 04:00	351	42	100	0,0	19,63	10,82	58,2	998,51	10,37	10,82	19,68	14,55	0,0	0,00	0,6
2012-07-15 04:30	356	42	100	0,0	19,63	10,72	58,2	998,51	10,27	10,72	19,68	14,45	1,2	0,00	0,6
2012-07-15 05:00	351	42	100	0,0	19,63	10,52	58,2	998,51	10,07	10,52	19,68	14,25	1,2	0,00	0,6
2012-07-15 05:30	346	42	100	0,0	19,63	10,62	58,2	998,51	10,17	10,62	19,68	14,35	1,4	0,00	0,6
2012-07-15 06:00	330	42	99	0,0	19,63	10,92	58,2	998,51	10,31	10,92	19,68	14,57	1,2	0,00	0,6
2012-07-15 06:30	356	42	98	0,0	19,63	11,12	58,2	998,51	10,35	11,12	19,68	14,68	1,2	0,00	0,6
2012-07-15 07:00	248	42	98	0,0	19,63	11,42	58,2	998,51	10,65	11,42	19,68	14,98	1,2	0,00	0,6
2012-07-15 07:30	204	42	99	0,0	19,63	11,52	58,2	998,51	10,91	11,52	19,68	15,17	0,0	0,00	0,6
2012-07-15 08:00	62	42	99	0,0	19,63	11,82	58,2	999,51	11,21	11,82	19,68	15,47	0,0	0,00	0,6
2012-07-15 08:30	356	42	100	0,0	19,53	11,92	58,2	999,51	11,46	11,92	19,58	15,65	0,0	0,00	0,6

Datum	Vindriktning °	Luftfukt inne Rh%	Luftfukt ute Rh%	Vindhastighet m/s	Temp inne °C	Temp ute °C	Nederb. året mm	Lufttryck Mbar	Daggpunkt °C	Kyleffekt °C	Vix inne °C	Vix ute °C	Vindby m/s	Korr lufttryck	Regn/dygn mm
2012-07-15 09:00	11	42	100	0,0	19,63	12,32	58,2	999,51	11,86	12,32	19,68	16,05	0,0	0,00	0,6
2012-07-15 09:30	11	42	100	0,0	19,63	12,52	58,2	999,51	12,06	12,52	19,68	16,25	0,0	0,00	0,6
2012-07-15 10:00	10	42	99	0,0	19,63	12,82	58,2	999,51	12,20	12,82	19,68	16,47	0,0	0,00	0,6
2012-07-15 10:30	5	42	98	0,0	19,63	13,23	58,2	999,51	12,44	13,23	19,68	16,78	0,0	0,00	0,6
2012-07-15 11:00	3	42	96	0,0	19,63	13,63	58,2	999,51	12,52	13,63	19,68	17,01	0,0	0,00	0,6
2012-07-15 11:30	351	42	95	0,0	19,63	14,13	58,2	999,51	12,85	14,13	19,68	17,43	1,2	0,00	0,6
2012-07-15 12:00	236	42	93	0,0	19,63	14,73	58,2	999,51	13,10	14,73	19,68	17,86	1,2	0,00	0,6
2012-07-15 12:30	341	42	81	0,0	19,63	15,63	58,2	999,51	11,81	15,63	19,68	17,83	1,4	0,00	0,6
2012-07-15 13:00	328	42	78	1,8	19,63	16,33	58,2	999,51	11,89	16,33	19,68	18,31	2,0	0,00	0,6
2012-07-15 13:30	332	42	76	0,0	19,63	16,53	58,2	999,51	11,67	16,53	19,68	18,37	2,0	0,00	0,6
2012-07-15 14:00	337	42	71	0,0	19,63	17,23	58,2	999,51	11,27	17,23	19,68	18,74	2,0	0,00	0,6
2012-07-15 14:30	333	42	69	1,2	19,73	17,93	58,2	999,51	11,49	17,93	19,78	19,31	2,2	0,00	0,6
2012-07-15 15:00	328	42	69	0,0	19,73	17,93	58,2	999,51	11,49	17,93	19,78	19,31	2,0	0,00	0,6
2012-07-15 15:30	351	42	72	0,0	19,63	15,93	58,2	999,51	10,25	15,93	19,68	17,50	1,6	0,00	0,6
2012-07-15 16:00	333	42	72	1,2	19,73	16,83	58,2	999,51	11,11	16,83	19,78	18,40	2,0	0,00	0,6
2012-07-15 16:30	351	42	76	0,0	19,73	15,73	58,2	1000,51	10,90	15,73	19,78	17,57	2,4	0,00	0,6
2012-07-15 17:00	344	42	75	1,2	19,73	15,23	58,2	1000,51	10,21	15,23	19,78	17,00	2,8	0,00	0,6
2012-07-15 17:30	339	42	75	0,0	19,73	14,73	58,2	1000,51	9,73	14,73	19,78	16,50	2,2	0,00	0,6
2012-07-15 18:00	308	42	76	1,4	19,73	14,83	58,2	1000,51	10,03	14,83	19,78	16,67	2,2	0,00	0,6
2012-07-15 18:30	343	42	75	1,2	19,73	14,23	58,2	1000,51	9,25	14,23	19,78	16,00	3,1	0,00	0,6
2012-07-15 19:00	356	42	76	1,4	19,73	13,83	59,4	1000,51	9,07	13,83	19,78	15,67	10,0	1,20	1,8
2012-07-15 19:30	356	42	75	0,0	19,73	13,53	59,4	1000,51	8,58	13,53	19,78	15,30	2,2	1,20	1,8
2012-07-15 20:00	356	42	77	0,0	19,73	13,12	59,4	1000,51	8,60	13,12	19,78	15,04	2,0	0,00	1,8
2012-07-15 20:30	321	42	73	0,0	19,73	12,92	59,4	1001,51	7,59	12,92	19,78	14,57	2,4	0,00	1,8
2012-07-15 21:00	326	42	76	0,0	19,73	12,12	59,4	1001,51	7,43	12,12	19,78	13,97	3,1	0,00	1,8
2012-07-15 21:30	356	42	77	0,0	19,63	11,62	59,4	1001,51	7,15	11,62	19,68	13,54	3,3	0,00	1,8
2012-07-15 22:00	332	42	77	0,0	19,63	11,62	59,4	1001,51	7,15	11,62	19,68	13,54	1,6	0,00	1,8
2012-07-15 22:30	0	42	77	0,0	19,63	10,92	59,4	1001,51	6,47	10,92	19,68	12,84	2,6	0,00	1,8
2012-07-15 23:00	356	42	82	0,0	19,63	10,12	59,4	1001,51	6,65	10,12	19,68	12,40	1,2	0,00	1,8
2012-07-15 23:30	340	42	84	0,0	19,63	9,72	59,4	1001,51	6,62	9,72	19,68	12,15	1,8	0,00	1,8
2012-07-16 00:00	5	42	84	0,0	19,53	9,32	59,4	1001,51	6,23	9,32	19,58	11,75	1,2	0,00	0,0
2012-07-16 00:30	5	41	86	0,0	19,53	9,32	59,4	1002,51	6,58	9,32	19,54	11,90	0,0	0,00	0,0
2012-07-16 01:00	5	41	85	0,0	19,53	9,22	59,4	1002,51	6,31	9,22	19,54	11,72	0,0	0,00	0,0
2012-07-16 01:30	5	42	85	0,0	19,53	8,82	59,4	1002,51	5,92	8,82	19,58	11,32	0,0	0,00	0,0
2012-07-16 02:00	4	42	88	0,0	19,43	8,32	59,4	1002,51	5,95	8,32	19,48	11,06	0,0	0,00	0,0
2012-07-16 02:30	3	42	88	0,0	19,43	7,92	59,4	1002,51	5,56	7,92	19,48	10,66	0,0	0,00	0,0
2012-07-16 03:00	3	41	89	0,0	19,43	7,32	59,4	1002,51	5,13	7,32	19,44	10,13	0,0	0,00	0,0
2012-07-16 03:30	3	41	91	0,0	19,43	6,62	59,4	1002,51	4,78	6,62	19,44	9,59	0,0	0,00	0,0
2012-07-16 04:00	3	41	91	0,0	19,43	6,52	59,4	1002,51	4,68	6,52	19,44	9,49	0,0	0,00	0,0
2012-07-16 04:30	4	41	90	0,0	19,43	6,42	59,4	1002,51	4,41	6,42	19,44	9,31	0,0	0,00	0,0
2012-07-16 05:00	7	41	89	0,0	19,43	6,52	59,4	1002,51	4,35	6,52	19,44	9,33	0,0	0,00	0,0
2012-07-16 05:30	7	41	92	0,0	19,43	6,62	59,4	1002,51	4,94	6,62	19,44	9,67	0,0	0,00	0,0
2012-07-16 06:00	8	41	90	0,0	19,43	8,22	59,4	1002,51	6,19	8,22	19,44	11,11	0,0	0,00	0,0
2012-07-16 06:30	4	41	81	0,0	19,53	9,22	59,4	1002,51	5,59	9,22	19,54	11,43	0,0	0,00	0,0
2012-07-16 07:00	351	41	78	0,0	19,63	10,52	59,4	1002,51	6,28	10,52	19,64	12,51	0,0	0,00	0,0
2012-07-16 07:30	351	40	73	0,0	19,63	10,92	59,4	1002,51	5,67	10,92	19,59	12,56	1,2	0,00	0,0

Datum	Vindriktning °	Luftfukt inne Rh%	Luftfukt ute Rh%	Vindhastighet m/s	Temp inne °C	Temp ute °C	Nederb. året mm	Lufttryck Mbar	Daggpunkt °C	Kyleffekt °C	Vix inne °C	Vix ute °C	Vindby m/s	Korr lufttryck	Regn/dygn mm
2012-07-16 08:00	332	40	70	0,0	19,63	11,52	59,4	1002,51	5,61	11,52	19,59	12,97	1,2	0,00	0,0
2012-07-16 08:30	351	40	68	0,0	19,63	11,82	59,4	1002,51	5,46	11,82	19,59	13,14	1,2	0,00	0,0
2012-07-16 09:00	351	40	67	0,0	19,63	12,52	59,4	1002,51	5,90	12,52	19,59	13,78	1,4	0,00	0,0
2012-07-16 09:30	342	40	66	0,0	19,63	12,82	59,4	1002,51	5,96	12,82	19,59	14,01	1,8	0,00	0,0
2012-07-16 10:00	335	40	66	1,2	19,63	12,52	59,4	1002,51	5,67	12,52	19,59	13,71	1,6	0,00	0,0
2012-07-16 10:30	330	40	64	1,2	19,53	12,52	59,4	1002,51	5,21	12,52	19,49	13,59	1,6	0,00	0,0
2012-07-16 11:00	328	40	64	1,2	19,53	12,52	59,4	1002,51	5,21	12,52	19,49	13,59	2,8	0,00	0,0
2012-07-16 11:30	330	40	59	0,0	19,43	13,33	59,4	1003,51	4,73	13,33	19,39	14,10	2,2	0,00	0,0
2012-07-16 12:00	327	40	59	1,2	19,43	13,12	59,4	1003,51	4,55	13,12	19,39	13,90	2,6	0,00	0,0
2012-07-16 12:30	343	40	59	0,0	19,33	13,12	59,4	1003,51	4,55	13,12	19,29	13,90	1,8	0,00	0,0
2012-07-16 13:00	340	40	57	0,0	19,33	13,83	59,4	1003,51	4,68	13,83	19,29	14,49	2,2	0,00	0,0
2012-07-16 13:30	343	40	56	1,6	19,23	13,33	59,4	1003,51	3,95	13,33	19,19	13,93	3,5	0,00	0,0
2012-07-16 14:00	263	40	54	0,0	19,23	14,83	59,4	1003,51	4,79	14,83	19,19	15,32	2,8	0,00	0,0
2012-07-16 14:30	336	40	54	1,2	19,23	13,73	59,4	1003,51	3,77	13,73	19,19	14,22	4,9	0,00	0,0
2012-07-16 15:00	319	40	53	1,2	19,23	13,73	59,4	1003,51	3,49	13,73	19,19	14,17	3,9	0,00	0,0
2012-07-16 15:30	315	40	51	1,4	19,23	14,33	59,4	1003,51	3,46	14,33	19,19	14,67	3,3	0,00	0,0
2012-07-16 16:00	322	40	51	1,2	19,23	14,33	59,4	1003,51	3,46	14,33	19,19	14,67	3,1	0,00	0,0
2012-07-16 16:30	305	40	55	2,4	19,33	14,93	59,4	1003,51	5,16	13,94	19,29	15,48	3,9	0,00	0,0
2012-07-16 17:00	310	39	50	0,0	19,33	14,43	59,4	1003,51	3,26	14,43	19,25	14,72	3,7	0,00	0,0
2012-07-16 17:30	333	39	51	1,2	19,33	14,73	59,4	1003,51	3,83	14,73	19,25	15,07	3,3	0,00	0,0
2012-07-16 18:00	327	39	52	0,0	19,33	15,13	59,4	1003,51	4,49	15,13	19,25	15,52	3,5	0,00	0,0
2012-07-16 18:30	324	39	49	0,0	19,33	14,73	59,4	1003,51	3,23	14,73	19,25	14,97	3,1	0,00	0,0
2012-07-16 19:00	351	39	49	0,0	19,33	14,93	59,4	1003,51	3,41	14,93	19,25	15,17	3,5	0,00	0,0
2012-07-16 19:30	331	39	50	1,8	19,33	14,43	59,4	1003,51	3,26	14,43	19,25	14,72	2,6	0,00	0,0
2012-07-16 20:00	334	39	57	0,0	19,33	12,72	59,4	1003,51	3,65	12,72	19,25	13,39	2,6	0,00	0,0
2012-07-16 20:30	351	39	57	0,0	19,33	13,12	59,4	1003,51	4,03	13,12	19,25	13,79	2,4	0,00	0,0
2012-07-16 21:00	351	39	59	1,2	19,33	12,52	59,4	1003,51	3,99	12,52	19,25	13,30	2,0	0,00	0,0
2012-07-16 21:30	351	39	66	0,0	19,43	11,72	59,4	1004,51	4,92	11,72	19,35	12,91	2,2	0,00	0,0
2012-07-16 22:00	351	39	69	0,0	19,33	11,02	59,4	1004,51	4,92	11,02	19,25	12,40	1,4	0,00	0,0
2012-07-16 22:30	351	39	72	0,0	19,33	10,22	59,4	1004,51	4,79	10,22	19,25	11,80	0,0	0,00	0,0
2012-07-16 23:00	351	39	76	0,0	19,33	9,32	59,4	1004,51	4,73	9,32	19,25	11,17	0,0	0,00	0,0
2012-07-16 23:30	351	39	77	0,0	19,33	8,92	59,4	1004,51	4,54	8,92	19,25	10,84	0,0	0,00	0,0
2012-07-17 00:00	3	39	77	0,0	19,23	8,72	59,4	1004,51	4,35	8,72	19,15	10,64	1,4	0,00	0,0
2012-07-17 00:30	356	39	78	0,0	19,23	8,52	59,4	1004,51	4,35	8,52	19,15	10,51	0,0	0,00	0,0
2012-07-17 01:00	356	39	81	0,0	19,23	7,62	59,4	1004,51	4,03	7,62	19,15	9,82	0,0	0,00	0,0
2012-07-17 01:30	356	39	85	0,0	19,23	7,12	59,4	1004,51	4,26	7,12	19,15	9,62	0,0	0,00	0,0
2012-07-17 02:00	356	39	87	0,0	19,23	6,12	59,4	1005,51	3,62	6,12	19,15	8,78	0,0	0,00	0,0
2012-07-17 02:30	356	39	89	0,0	19,13	5,52	59,4	1005,51	3,36	5,52	19,05	8,33	0,0	0,00	0,0
2012-07-17 03:00	356	39	91	0,0	19,13	5,42	59,4	1005,51	3,59	5,42	19,05	8,39	0,0	0,00	0,0
2012-07-17 03:30	356	39	92	0,0	19,13	5,02	59,4	1005,51	3,36	5,02	19,05	8,07	0,0	0,00	0,0
2012-07-17 04:00	356	39	99	0,0	19,13	5,02	59,4	1005,51	4,43	5,02	19,05	8,66	0,0	0,00	0,0
2012-07-17 04:30	356	39	100	0,0	19,03	5,62	59,4	1005,51	5,18	5,62	18,95	9,35	0,0	0,00	0,0
2012-07-17 05:00	356	39	99	0,0	19,03	5,32	59,4	1005,51	4,73	5,32	18,95	8,96	0,0	0,00	0,0
2012-07-17 05:30	356	39	98	0,0	19,03	5,72	59,4	1005,51	4,98	5,72	18,95	9,28	0,0	0,00	0,0
2012-07-17 06:00	356	40	99	0,0	19,13	7,62	59,4	1005,51	7,02	7,62	19,09	11,26	0,0	0,00	0,0
2012-07-17 06:30	356	40	94	0,0	19,33	9,52	59,4	1005,51	8,13	9,52	19,29	12,74	0,0	0,00	0,0

Datum	Vindriktning °	Luftfukt inne Rh%	Luftfukt ute Rh%	Vindhastighet m/s	Temp inne °C	Temp ute °C	Nederb. året mm	Lufttryck Mbar	Daggpunkt °C	Kyleffekt °C	Vix inne °C	Vix ute °C	Vindby m/s	Korr lufttryck	Regn/dygn mm
2012-07-17 07:00	356	40	83	0,0	19,43	10,62	59,4	1005,51	7,32	10,62	19,39	12,97	0,0	0,00	0,0
2012-07-17 07:30	356	39	74	0,0	19,53	11,12	59,4	1005,51	6,07	11,12	19,45	12,83	0,0	0,00	0,0
2012-07-17 08:00	1	39	72	0,0	19,53	12,22	59,4	1005,51	6,71	12,22	19,45	13,80	0,0	0,00	0,0
2012-07-17 08:30	12	39	70	0,0	19,53	12,32	59,4	1005,51	6,37	12,32	19,45	13,77	0,0	0,00	0,0
2012-07-17 09:00	178	39	68	0,0	19,53	13,02	59,4	1005,51	6,60	13,02	19,45	14,34	1,8	0,00	0,0
2012-07-17 09:30	120	39	69	2,6	19,43	13,53	59,4	1005,51	7,30	12,46	19,35	14,90	4,5	0,00	0,0
2012-07-17 10:00	171	39	66	1,2	19,43	14,23	59,4	1005,51	7,28	14,23	19,35	15,41	5,0	0,00	0,0
2012-07-17 10:30	156	39	62	0,0	19,43	14,53	59,4	1005,51	6,61	14,53	19,35	15,47	3,0	0,00	0,0
2012-07-17 11:00	196	39	62	0,0	19,33	14,73	59,4	1005,51	6,80	14,73	19,25	15,67	3,1	0,00	0,0
2012-07-17 11:30	108	39	50	0,0	19,33	14,83	59,4	1004,51	3,62	14,83	19,25	15,12	2,8	0,00	0,0
2012-07-17 12:00	120	39	52	0,0	19,33	15,23	59,4	1004,51	4,58	15,23	19,25	15,62	2,4	0,00	0,0
2012-07-17 12:30	162	39	51	1,8	19,33	16,63	59,4	1004,51	5,57	16,63	19,25	16,97	3,3	0,00	0,0
2012-07-17 13:00	356	39	77	1,2	19,33	12,82	59,4	1005,51	8,31	12,82	19,25	14,74	3,1	0,00	0,0
2012-07-17 13:30	337	39	83	0,0	19,33	13,33	59,4	1005,51	9,95	13,33	19,25	15,68	1,6	0,00	0,0
2012-07-17 14:00	341	39	82	0,0	19,33	13,73	60,6	1005,51	10,15	13,73	19,25	16,00	2,6	1,20	1,2
2012-07-17 14:30	335	39	75	0,0	19,33	13,63	60,6	1005,51	8,67	13,63	19,25	15,40	1,8	1,20	1,2
2012-07-17 15:00	329	39	68	0,0	19,33	14,43	60,6	1005,51	7,93	14,43	19,25	15,74	1,6	0,00	1,2
2012-07-17 15:30	346	39	66	1,4	19,33	14,93	60,6	1005,51	7,95	14,93	19,25	16,12	1,8	0,00	1,2
2012-07-17 16:00	332	39	66	0,0	19,33	14,63	60,6	1005,51	7,66	14,63	19,25	15,82	1,8	0,00	1,2
2012-07-17 16:30	320	39	62	0,0	19,23	14,93	60,6	1005,51	6,99	14,93	19,15	15,87	2,2	0,00	1,2
2012-07-17 17:00	342	39	56	0,0	19,23	15,33	60,6	1005,51	5,80	15,33	19,15	15,93	2,2	0,00	1,2
2012-07-17 17:30	351	39	57	0,0	19,23	15,43	60,6	1005,51	6,17	15,43	19,15	16,09	3,1	0,00	1,2
2012-07-17 18:00	356	39	57	0,0	19,23	15,03	60,6	1005,51	5,79	15,03	19,15	15,69	2,8	0,00	1,2
2012-07-17 18:30	328	39	57	1,4	19,23	15,23	60,6	1005,51	5,98	15,23	19,15	15,89	2,2	0,00	1,2
2012-07-17 19:00	317	39	60	1,2	19,23	14,63	60,6	1005,51	6,20	14,63	19,15	15,46	3,3	0,00	1,2
2012-07-17 19:30	338	39	64	0,0	19,23	14,23	60,6	1005,51	6,81	14,23	19,15	15,29	1,4	0,00	1,2
2012-07-17 20:00	334	39	61	0,0	19,23	13,53	60,6	1005,51	5,42	13,53	19,15	14,41	2,0	0,00	1,2
2012-07-17 20:30	356	39	67	0,0	19,23	12,52	60,6	1005,51	5,90	12,52	19,15	13,78	3,0	0,00	1,2
2012-07-17 21:00	351	39	70	0,0	19,23	11,62	60,6	1006,51	5,71	11,62	19,15	13,07	3,0	0,00	1,2
2012-07-17 21:30	6	39	73	0,0	19,23	11,62	60,6	1006,51	6,34	11,62	19,15	13,27	1,8	0,00	1,2
2012-07-17 22:00	1	39	76	0,0	19,23	11,12	60,6	1006,51	6,47	11,12	19,15	12,97	0,0	0,00	1,2
2012-07-17 22:30	2	39	79	0,0	19,23	10,22	60,6	1006,51	6,18	10,22	19,15	12,28	0,0	0,00	1,2
2012-07-17 23:00	2	39	81	0,0	19,23	9,82	60,6	1006,51	6,17	9,82	19,15	12,03	0,0	0,00	1,2
2012-07-17 23:30	3	39	86	0,0	19,23	9,12	60,6	1006,51	6,39	9,12	19,15	11,70	0,0	0,00	1,2
2012-07-18 00:00	3	39	87	0,0	19,23	8,62	60,6	1006,51	6,07	8,62	19,15	11,28	0,0	0,00	0,0
2012-07-18 00:30	3	39	87	0,0	19,23	8,32	60,6	1006,51	5,78	8,32	19,15	10,98	0,0	0,00	0,0
2012-07-18 01:00	3	39	86	0,0	19,23	8,02	60,6	1006,51	5,31	8,02	19,15	10,60	0,0	0,00	0,0
2012-07-18 01:30	3	39	88	0,0	19,23	7,22	60,6	1006,51	4,87	7,22	19,15	9,95	0,0	0,00	0,0
2012-07-18 02:00	3	39	88	0,0	19,23	6,62	60,6	1006,51	4,28	6,62	19,15	9,35	0,0	0,00	0,0
2012-07-18 02:30	3	39	92	0,0	19,23	6,42	60,6	1006,51	4,74	6,42	19,15	9,47	0,0	0,00	0,0
2012-07-18 03:00	356	39	94	0,0	19,23	6,42	60,6	1006,51	5,06	6,42	19,15	9,64	0,0	0,00	0,0
2012-07-18 03:30	3	39	96	0,0	19,13	6,02	60,6	1006,51	4,97	6,02	19,05	9,41	0,0	0,00	0,0
2012-07-18 04:00	7	39	98	0,0	19,13	5,62	60,6	1006,51	4,88	5,62	19,05	9,18	0,0	0,00	0,0
2012-07-18 04:30	356	39	99	0,0	19,13	5,62	60,6	1006,51	5,03	5,62	19,05	9,26	0,0	0,00	0,0
2012-07-18 05:00	329	39	100	0,0	19,03	5,72	60,6	1006,51	5,28	5,72	18,95	9,45	0,0	0,00	0,0
2012-07-18 05:30	351	39	100	0,0	19,13	6,02	60,6	1006,51	5,58	6,02	19,05	9,75	0,0	0,00	0,0

Datum	Vindriktning °	Luftfukt inne Rh%	Luftfukt ute Rh%	Vindhastighet m/s	Temp inne °C	Temp ute °C	Nederb. året mm	Lufttryck Mbar	Daggpunkt °C	Kyleffekt °C	Vix inne °C	Vix ute °C	Vindby m/s	Korr lufttryck	Regn/dygn mm
2012-07-18 06:00	351	39	99	0,0	19,23	7,42	60,6	1006,51	6,83	7,42	19,15	11,06	0,0	0,00	0,0
2012-07-18 06:30	338	39	88	0,0	19,33	8,52	60,6	1006,51	6,15	8,52	19,25	11,26	1,6	0,00	0,0
2012-07-18 07:00	327	39	83	0,0	19,43	9,42	60,6	1006,51	6,15	9,42	19,35	11,77	1,4	0,00	0,0
2012-07-18 07:30	346	39	78	0,0	19,43	10,02	60,6	1006,51	5,80	10,02	19,35	12,01	1,4	0,00	0,0
2012-07-18 08:00	333	39	75	0,0	19,43	10,82	60,6	1006,51	5,98	10,82	19,35	12,60	1,2	0,00	0,0
2012-07-18 08:30	346	38	73	0,0	19,43	11,62	60,6	1006,51	6,34	11,62	19,30	13,27	1,2	0,00	0,0
2012-07-18 09:00	334	38	71	0,0	19,43	11,92	60,6	1006,51	6,21	11,92	19,30	13,43	2,0	0,00	0,0
2012-07-18 09:30	333	38	69	0,0	19,43	12,22	60,6	1006,51	6,06	12,22	19,30	13,60	1,4	0,00	0,0
2012-07-18 10:00	351	38	67	0,0	19,33	12,32	60,6	1006,51	5,71	12,32	19,20	13,58	2,0	0,00	0,0
2012-07-18 10:30	330	38	60	0,0	19,33	13,33	60,6	1005,51	4,99	13,33	19,20	14,16	2,4	0,00	0,0
2012-07-18 11:00	341	38	61	0,0	19,33	13,02	60,6	1005,51	4,95	13,02	19,20	13,91	2,4	0,00	0,0
2012-07-18 11:30	331	38	59	0,0	19,33	12,52	60,6	1005,51	3,99	12,52	19,20	13,30	2,8	0,00	0,0
2012-07-18 12:00	318	38	60	1,2	19,33	14,03	60,6	1005,51	5,64	14,03	19,20	14,86	2,4	0,00	0,0
2012-07-18 12:30	330	38	54	0,0	19,23	14,43	60,6	1005,51	4,42	14,43	19,10	14,92	2,0	0,00	0,0
2012-07-18 13:00	331	38	49	0,0	19,23	15,23	60,6	1005,51	3,68	15,23	19,10	15,47	3,1	0,00	0,0
2012-07-18 13:30	35	38	50	0,0	19,23	15,53	60,6	1005,51	4,26	15,53	19,10	15,82	1,8	0,00	0,0
2012-07-18 14:00	324	38	51	0,0	19,23	15,33	60,6	1005,51	4,38	15,33	19,10	15,67	1,8	0,00	0,0
2012-07-18 14:30	0	38	50	0,0	19,33	14,53	60,6	1005,51	3,35	14,53	19,20	14,82	1,8	0,00	0,0
2012-07-18 15:00	351	38	47	0,0	19,33	15,23	60,6	1005,51	3,05	15,23	19,20	15,37	2,0	0,00	0,0
2012-07-18 15:30	8	38	55	1,8	19,33	14,43	60,6	1005,51	4,69	14,43	19,20	14,98	2,4	0,00	0,0
2012-07-18 16:00	356	38	48	1,4	19,33	15,13	60,6	1004,51	3,28	15,13	19,20	15,32	2,4	0,00	0,0
2012-07-18 16:30	337	38	51	0,0	19,33	14,63	60,6	1004,51	3,74	14,63	19,20	14,97	2,4	0,00	0,0
2012-07-18 17:00	3	38	49	0,0	19,43	14,63	60,6	1004,51	3,13	14,63	19,30	14,87	2,4	0,00	0,0
2012-07-18 17:30	356	38	47	0,0	19,43	14,93	60,6	1004,51	2,78	14,93	19,30	15,07	2,0	0,00	0,0
2012-07-18 18:00	351	38	49	1,2	19,43	15,03	60,6	1004,51	3,50	15,03	19,30	15,27	2,4	0,00	0,0
2012-07-18 18:30	318	38	51	1,2	19,43	14,73	60,6	1004,51	3,83	14,73	19,30	15,07	2,4	0,00	0,0
2012-07-18 19:00	333	38	56	0,0	19,43	14,03	60,6	1004,51	4,60	14,03	19,30	14,63	2,0	0,00	0,0
2012-07-18 19:30	341	38	58	0,0	19,33	14,03	60,6	1004,51	5,13	14,03	19,20	14,74	1,2	0,00	0,0
2012-07-18 20:00	351	38	58	0,0	19,33	13,83	60,6	1004,51	4,94	13,83	19,20	14,54	1,8	0,00	0,0
2012-07-18 20:30	27	38	67	0,0	19,33	12,82	60,6	1004,51	6,19	12,82	19,20	14,08	1,4	0,00	0,0
2012-07-18 21:00	4	38	70	0,0	19,33	12,52	60,6	1004,51	6,56	12,52	19,20	13,97	1,2	0,00	0,0
2012-07-18 21:30	351	38	71	0,0	19,33	11,92	60,6	1004,51	6,21	11,92	19,20	13,43	0,0	0,00	0,0
2012-07-18 22:00	356	38	74	0,0	19,33	11,52	60,6	1003,51	6,45	11,52	19,20	13,23	0,0	0,00	0,0
2012-07-18 22:30	5	38	75	0,0	19,33	11,22	60,6	1003,51	6,36	11,22	19,20	13,00	1,2	0,00	0,0
2012-07-18 23:00	3	38	77	0,0	19,23	11,02	60,6	1003,51	6,57	11,02	19,10	12,94	0,0	0,00	0,0
2012-07-18 23:30	3	38	79	0,0	19,23	10,92	60,6	1003,51	6,86	10,92	19,10	12,98	0,0	0,00	0,0
2012-07-19 00:00	3	38	83	0,0	19,23	10,02	60,6	1003,51	6,73	10,02	19,10	12,37	0,0	0,00	0,0
2012-07-19 00:30	3	38	87	0,0	19,23	9,12	60,6	1003,51	6,56	9,12	19,10	11,78	0,0	0,00	0,0
2012-07-19 01:00	3	39	89	0,0	19,23	8,42	60,6	1003,51	6,22	8,42	19,15	11,23	0,0	0,00	0,0
2012-07-19 01:30	1	38	92	0,0	19,23	7,82	60,6	1003,51	6,12	7,82	19,10	10,87	0,0	0,00	0,0
2012-07-19 02:00	0	38	92	0,0	19,23	7,82	60,6	1003,51	6,12	7,82	19,10	10,87	0,0	0,00	0,0
2012-07-19 02:30	2	38	97	0,0	19,23	7,12	60,6	1003,51	6,22	7,12	19,10	10,59	0,0	0,00	0,0
2012-07-19 03:00	2	38	97	0,0	19,23	6,92	60,6	1003,51	6,02	6,92	19,10	10,39	0,0	0,00	0,0
2012-07-19 03:30	2	38	96	0,0	19,23	6,32	60,6	1003,51	5,27	6,32	19,10	9,71	0,0	0,00	0,0
2012-07-19 04:00	2	38	98	0,0	19,13	6,22	60,6	1003,51	5,48	6,22	19,00	9,78	0,0	0,00	0,0
2012-07-19 04:30	1	38	100	0,0	19,13	6,22	60,6	1003,51	5,78	6,22	19,00	9,95	0,0	0,00	0,0

Datum	Vindriktning °	Luftfukt inne Rh%	Luftfukt ute Rh%	Vindhastighet m/s	Temp inne °C	Temp ute °C	Nederb. året mm	Lufttryck Mbar	Daggpunkt °C	Kyleffekt °C	Vix inne °C	Vix ute °C	Vindby m/s	Korr lufttryck	Regn/dygn mm
2012-07-19 05:00	8	38	100	0,0	19,13	6,82	60,6	1003,51	6,38	6,82	19,00	10,55	0,0	0,00	0,0
2012-07-19 05:30	6	38	100	0,0	19,13	7,62	60,6	1003,51	7,18	7,62	19,00	11,35	0,0	0,00	0,0
2012-07-19 06:00	356	38	97	0,0	19,23	8,02	60,6	1003,51	7,12	8,02	19,10	11,49	0,0	0,00	0,0
2012-07-19 06:30	356	38	92	0,0	19,33	9,32	60,6	1002,51	7,60	9,32	19,20	12,38	0,0	0,00	0,0
2012-07-19 07:00	6	38	85	0,0	19,43	10,22	60,6	1002,51	7,29	10,22	19,30	12,72	1,2	0,00	0,0
2012-07-19 07:30	330	38	81	0,0	19,43	10,62	60,6	1002,51	6,95	10,62	19,30	12,83	1,4	0,00	0,0
2012-07-19 08:00	356	38	80	0,0	19,43	10,42	60,6	1002,51	6,57	10,42	19,30	12,55	2,2	0,00	0,0
2012-07-19 08:30	351	38	76	1,2	19,43	10,72	60,6	1002,51	6,08	10,72	19,30	12,57	2,2	0,00	0,0
2012-07-19 09:00	334	38	76	0,0	19,43	11,32	60,6	1002,51	6,66	11,32	19,30	13,17	2,4	0,00	0,0
2012-07-19 09:30	356	38	75	0,0	19,43	11,52	60,6	1002,51	6,65	11,52	19,30	13,30	2,0	0,00	0,0
2012-07-19 10:00	0	38	72	0,0	19,43	11,92	60,6	1002,51	6,42	11,92	19,30	13,50	1,8	0,00	0,0
2012-07-19 10:30	351	38	70	0,0	19,43	12,22	60,6	1002,51	6,28	12,22	19,30	13,67	1,8	0,00	0,0
2012-07-19 11:00	336	38	66	0,0	19,43	13,43	60,6	1002,51	6,53	13,43	19,30	14,61	2,2	0,00	0,0
2012-07-19 11:30	343	38	67	0,0	19,43	13,83	60,6	1002,51	7,13	13,83	19,30	15,08	1,8	0,00	0,0
2012-07-19 12:00	330	38	62	0,0	19,33	13,83	60,6	1002,51	5,95	13,83	19,20	14,77	1,8	0,00	0,0
2012-07-19 12:30	322	38	62	0,0	19,33	14,43	60,6	1002,51	6,52	14,43	19,20	15,37	2,4	0,00	0,0
2012-07-19 13:00	356	38	56	1,4	19,33	14,43	60,6	1001,51	4,97	14,43	19,20	15,03	2,2	0,00	0,0
2012-07-19 13:30	337	38	54	0,0	19,33	15,03	60,6	1002,51	4,97	15,03	19,20	15,53	2,2	0,00	0,0
2012-07-19 14:00	328	38	50	2,0	19,33	16,03	60,6	1001,51	4,72	16,03	19,20	16,32	2,2	0,00	0,0
2012-07-19 14:30	333	38	49	2,0	19,43	16,43	60,6	1001,51	4,78	16,43	19,30	16,67	2,4	0,00	0,0
2012-07-19 15:00	317	38	48	1,6	19,43	16,53	60,6	1001,51	4,55	16,53	19,30	16,72	3,1	0,00	0,0
2012-07-19 15:30	323	38	47	1,4	19,43	16,23	60,6	1001,51	3,96	16,23	19,30	16,37	3,0	0,00	0,0
2012-07-19 16:00	351	38	47	2,2	19,53	16,03	60,6	1001,51	3,78	16,03	19,40	16,17	3,5	0,00	0,0
2012-07-19 16:30	328	38	47	0,0	19,53	16,03	60,6	1001,51	3,78	16,03	19,40	16,17	3,9	0,00	0,0
2012-07-19 17:00	341	37	46	3,0	19,53	16,33	60,6	1001,51	3,72	14,79	19,36	16,43	3,7	0,00	0,0
2012-07-19 17:30	336	37	47	0,0	19,53	16,23	60,6	1001,51	3,96	16,23	19,36	16,37	2,6	0,00	0,0
2012-07-19 18:00	347	38	49	1,2	19,53	15,23	60,6	1001,51	3,68	15,23	19,40	15,47	3,3	0,00	0,0
2012-07-19 18:30	356	38	52	0,0	19,53	14,63	60,6	1001,51	4,03	14,63	19,40	15,02	3,3	0,00	0,0
2012-07-19 19:00	356	38	53	1,4	19,53	14,43	60,6	1001,51	4,13	14,43	19,40	14,87	2,4	0,00	0,0
2012-07-19 19:30	356	38	51	1,2	19,53	14,13	60,6	1001,51	3,28	14,13	19,40	14,47	3,3	0,00	0,0
2012-07-19 20:00	341	38	53	0,0	19,53	13,63	60,6	1001,51	3,40	13,63	19,40	14,07	2,4	0,00	0,0
2012-07-19 20:30	356	38	54	1,4	19,53	13,02	60,6	1001,51	3,12	13,02	19,40	13,52	2,2	0,00	0,0
2012-07-19 21:00	2	38	58	0,0	19,53	12,22	60,6	1002,51	3,45	12,22	19,40	12,94	2,2	0,00	0,0
2012-07-19 21:30	356	38	61	0,0	19,53	11,42	60,6	1002,51	3,45	11,42	19,40	12,31	1,4	0,00	0,0
2012-07-19 22:00	5	38	66	0,0	19,53	10,32	60,6	1002,51	3,59	10,32	19,40	11,51	0,0	0,00	0,0
2012-07-19 22:30	340	38	69	0,0	19,53	9,32	60,6	1002,51	3,30	9,32	19,40	10,70	1,2	0,00	0,0
2012-07-19 23:00	2	38	71	0,0	19,53	8,42	60,6	1002,51	2,86	8,42	19,40	9,93	0,0	0,00	0,0
2012-07-19 23:30	336	38	74	0,0	19,43	7,32	60,6	1002,51	2,41	7,32	19,30	9,03	1,2	0,00	0,0
2012-07-20 00:00	340	38	75	0,0	19,43	6,92	60,6	1002,51	2,22	6,92	19,30	8,70	1,2	0,00	0,0
2012-07-20 00:30	338	38	75	0,0	19,43	6,52	60,6	1002,51	1,84	6,52	19,30	8,30	0,0	0,00	0,0
2012-07-20 01:00	338	38	77	0,0	19,33	6,02	60,6	1003,51	1,74	6,02	19,20	7,94	0,0	0,00	0,0
2012-07-20 01:30	339	37	79	0,0	19,33	5,22	60,6	1003,51	1,34	5,22	19,16	7,28	0,0	0,00	0,0
2012-07-20 02:00	339	38	79	0,0	19,33	4,82	60,6	1003,51	0,95	4,82	19,20	6,88	0,0	0,00	0,0
2012-07-20 02:30	339	38	82	0,0	19,33	4,32	60,6	1003,51	1,00	4,32	19,20	6,59	0,0	0,00	0,0
2012-07-20 03:00	339	38	81	0,0	19,33	4,02	60,6	1003,51	0,53	4,02	19,20	6,22	0,0	0,00	0,0
2012-07-20 03:30	339	38	85	0,0	19,23	3,62	60,6	1003,51	0,83	3,62	19,10	6,12	0,0	0,00	0,0

Datum	Vindriktning °	Luftfukt inne Rh%	Luftfukt ute Rh%	Vindhastighet m/s	Temp inne °C	Temp ute °C	Nederb. året mm	Lufttryck Mbar	Daggpunkt °C	Kyleffekt °C	Vix inne °C	Vix ute °C	Vindby m/s	Korr lufttryck	Regn/dygn mm
2012-07-20 04:00	346	38	89	0,0	19,23	3,52	60,6	1003,51	1,40	3,52	19,10	6,33	0,0	0,00	0,0
2012-07-20 04:30	351	37	88	0,0	19,23	3,72	60,6	1003,51	1,43	3,72	19,06	6,45	0,0	0,00	0,0
2012-07-20 05:00	310	37	89	0,0	19,23	3,82	60,6	1003,51	1,69	3,82	19,06	6,63	0,0	0,00	0,0
2012-07-20 05:30	340	37	88	0,0	19,23	4,32	60,6	1003,51	2,02	4,32	19,06	7,05	0,0	0,00	0,0
2012-07-20 06:00	340	37	87	0,0	19,33	6,02	60,6	1003,51	3,52	6,02	19,16	8,68	0,0	0,00	0,0
2012-07-20 06:30	340	37	79	0,0	19,43	7,52	60,6	1003,51	3,57	7,52	19,26	9,58	0,0	0,00	0,0
2012-07-20 07:00	315	37	76	0,0	19,53	8,52	60,6	1003,51	3,96	8,52	19,36	10,37	0,0	0,00	0,0
2012-07-20 07:30	345	37	73	0,0	19,53	9,32	60,6	1003,51	4,13	9,32	19,36	10,96	1,4	0,00	0,0
2012-07-20 08:00	284	37	68	0,0	19,53	10,22	60,6	1003,51	3,94	10,22	19,36	11,54	1,2	0,00	0,0
2012-07-20 08:30	16	37	60	1,6	19,53	10,52	60,6	1003,51	2,36	10,52	19,36	11,35	3,1	0,00	0,0
2012-07-20 09:00	356	37	67	1,4	19,43	9,42	60,6	1003,51	2,96	9,42	19,26	10,67	3,0	0,00	0,0
2012-07-20 09:30	336	37	61	0,0	19,43	10,32	60,6	1004,51	2,42	10,32	19,26	11,21	2,0	0,00	0,0
2012-07-20 10:00	326	37	59	0,0	19,43	10,72	60,6	1004,51	2,30	10,72	19,26	11,50	3,7	0,00	0,0
2012-07-20 10:30	351	37	61	1,4	19,43	10,62	60,6	1004,51	2,70	10,62	19,26	11,51	3,1	0,00	0,0
2012-07-20 11:00	351	37	59	1,6	19,43	10,42	60,6	1004,51	2,02	10,42	19,26	11,20	3,0	0,00	0,0
2012-07-20 11:30	330	37	59	2,2	19,33	10,92	60,6	1004,51	2,49	10,92	19,16	11,70	2,8	0,00	0,0
2012-07-20 12:00	324	37	56	0,0	19,43	11,72	60,6	1004,51	2,46	11,72	19,26	12,33	3,0	0,00	0,0
2012-07-20 12:30	300	37	56	1,8	19,43	11,52	60,6	1004,51	2,28	11,52	19,26	12,13	3,7	0,00	0,0
2012-07-20 13:00	340	37	55	0,0	19,43	11,52	60,6	1004,51	2,01	11,52	19,26	12,08	3,5	0,00	0,0
2012-07-20 13:30	351	37	56	1,4	19,33	11,22	60,6	1004,51	2,00	11,22	19,16	11,83	3,3	0,00	0,0
2012-07-20 14:00	351	37	56	1,4	19,33	11,82	60,6	1004,51	2,55	11,82	19,16	12,43	3,3	0,00	0,0
2012-07-20 14:30	321	37	55	0,0	19,33	12,22	60,6	1004,51	2,66	12,22	19,16	12,78	4,5	0,00	0,0
2012-07-20 15:00	334	37	52	1,2	19,33	12,72	60,6	1004,51	2,28	12,72	19,16	13,12	3,9	0,00	0,0
2012-07-20 15:30	351	37	52	0,0	19,33	12,42	60,6	1004,51	2,01	12,42	19,16	12,82	3,3	0,00	0,0
2012-07-20 16:00	6	37	53	2,6	19,33	12,22	60,6	1004,51	2,11	11,09	19,16	12,67	4,1	0,00	0,0
2012-07-20 16:30	328	37	51	2,6	19,33	12,52	60,6	1005,51	1,81	11,40	19,16	12,87	3,9	0,00	0,0
2012-07-20 17:00	345	37	53	1,4	19,33	11,92	60,6	1005,51	1,83	11,92	19,16	12,37	4,3	0,00	0,0
2012-07-20 17:30	326	37	54	0,0	19,33	11,82	60,6	1005,51	2,01	11,82	19,16	12,32	3,1	0,00	0,0
2012-07-20 18:00	340	37	55	1,8	19,33	11,52	60,6	1005,51	2,01	11,52	19,16	12,08	3,5	0,00	0,0
2012-07-20 18:30	356	37	54	0,0	19,23	11,32	60,6	1005,51	1,55	11,32	19,06	11,82	4,3	0,00	0,0
2012-07-20 19:00	351	37	54	0,0	19,23	11,02	60,6	1005,51	1,27	11,02	19,06	11,52	3,1	0,00	0,0
2012-07-20 19:30	351	37	53	2,0	19,23	10,72	60,6	1005,51	0,72	10,72	19,06	11,17	3,3	0,00	0,0
2012-07-20 20:00	322	37	55	1,4	19,33	10,22	60,6	1006,51	0,80	10,22	19,16	10,77	3,1	0,00	0,0
2012-07-20 20:30	341	37	58	0,0	19,33	9,92	60,6	1006,51	1,30	9,92	19,16	10,64	3,1	0,00	0,0
2012-07-20 21:00	351	37	60	2,0	19,33	9,52	60,6	1006,51	1,43	9,52	19,16	10,35	4,3	0,00	0,0
2012-07-20 21:30	322	37	68	0,0	19,33	8,92	60,6	1006,51	2,70	8,92	19,16	10,24	2,8	0,00	0,0
2012-07-20 22:00	333	37	69	0,0	19,33	8,22	60,6	1007,51	2,25	8,22	19,16	9,60	2,2	0,00	0,0
2012-07-20 22:30	338	37	73	0,0	19,23	7,82	60,6	1007,51	2,69	7,82	19,06	9,46	0,0	0,00	0,0
2012-07-20 23:00	324	37	75	0,0	19,23	7,42	60,6	1007,51	2,70	7,42	19,06	9,20	0,0	0,00	0,0
2012-07-20 23:30	327	37	76	0,0	19,13	6,72	60,6	1007,51	2,22	6,72	18,96	8,57	0,0	0,00	0,0
2012-07-21 00:00	328	37	81	0,0	19,13	5,72	60,6	1007,51	2,18	5,72	18,96	7,92	0,0	0,00	0,0
2012-07-21 00:30	337	37	81	0,0	19,13	5,32	60,6	1008,51	1,80	5,32	18,96	7,52	0,0	0,00	0,0
2012-07-21 01:00	341	37	81	0,0	19,03	5,02	60,6	1008,51	1,50	5,02	18,86	7,22	0,0	0,00	0,0
2012-07-21 01:30	341	37	83	0,0	19,03	4,42	60,6	1008,51	1,27	4,42	18,86	6,77	0,0	0,00	0,0
2012-07-21 02:00	340	37	86	0,0	19,03	4,12	60,6	1008,51	1,49	4,12	18,86	6,70	0,0	0,00	0,0
2012-07-21 02:30	335	37	87	0,0	19,03	4,02	60,6	1008,51	1,56	4,02	18,86	6,67	0,0	0,00	0,0

Datum	Vindriktning °	Luftfukt inne Rh%	Luftfukt ute Rh%	Vindhastighet m/s	Temp inne °C	Temp ute °C	Nederb. året mm	Lufttryck Mbar	Daggpunkt °C	Kyleffekt °C	Vix inne °C	Vix ute °C	Vindby m/s	Korr lufttryck	Regn/dygn mm
2012-07-21 03:00	326	37	89	0,0	18,93	4,02	60,6	1008,51	1,89	4,02	18,76	6,83	0,0	0,00	0,0
2012-07-21 03:30	339	37	89	0,0	18,93	4,62	60,6	1008,51	2,48	4,62	18,76	7,43	1,2	0,00	0,0
2012-07-21 04:00	337	37	90	0,0	18,93	4,62	60,6	1009,51	2,64	4,62	18,76	7,51	0,0	0,00	0,0
2012-07-21 04:30	341	37	92	0,0	18,93	4,52	60,6	1008,51	2,86	4,52	18,76	7,57	1,4	0,00	0,0
2012-07-21 05:00	0	37	92	0,0	18,93	5,12	60,6	1008,51	3,46	5,12	18,76	8,17	0,0	0,00	0,0
2012-07-21 05:30	19	37	91	0,0	18,93	5,42	60,6	1009,51	3,59	5,42	18,76	8,39	0,0	0,00	0,0
2012-07-21 06:00	74	37	91	0,0	19,13	5,72	60,6	1009,51	3,89	5,72	18,96	8,69	0,0	0,00	0,0
2012-07-21 06:30	3	37	91	0,0	19,33	6,42	60,6	1008,51	4,58	6,42	19,16	9,39	0,0	0,00	0,0
2012-07-21 07:00	329	37	83	1,2	19,43	7,32	60,6	1009,51	4,10	7,32	19,26	9,67	2,8	0,00	0,0
2012-07-21 07:30	318	37	77	1,2	19,33	7,82	60,6	1009,51	3,48	7,82	19,16	9,74	3,3	0,00	0,0
2012-07-21 08:00	325	36	76	1,2	19,33	8,02	60,6	1009,51	3,48	8,02	19,12	9,87	3,0	0,00	0,0
2012-07-21 08:30	318	36	76	0,0	19,23	8,22	60,6	1009,51	3,67	8,22	19,02	10,07	3,3	0,00	0,0
2012-07-21 09:00	319	36	74	2,0	19,23	8,52	60,6	1009,51	3,57	8,52	19,02	10,23	2,6	0,00	0,0
2012-07-21 09:30	343	36	73	2,2	19,13	8,52	60,6	1010,51	3,36	8,52	18,92	10,16	2,4	0,00	0,0
2012-07-21 10:00	325	36	75	1,2	19,13	8,72	60,6	1010,51	3,96	8,72	18,92	10,50	2,4	0,00	0,0
2012-07-21 10:30	324	36	70	2,2	19,13	9,42	60,6	1010,51	3,61	9,42	18,92	10,87	3,5	0,00	0,0
2012-07-21 11:00	323	36	67	1,8	19,03	9,82	60,6	1010,51	3,34	9,82	18,82	11,07	3,9	0,00	0,0
2012-07-21 11:30	339	36	67	2,6	19,03	10,32	60,6	1010,51	3,81	9,08	18,82	11,57	3,5	0,00	0,0
2012-07-21 12:00	330	36	72	1,8	19,03	10,22	60,6	1010,51	4,79	10,22	18,82	11,80	3,3	0,00	0,0
2012-07-21 12:30	292	36	66	0,0	18,93	11,02	60,6	1010,51	4,25	11,02	18,72	12,21	3,1	0,00	0,0
2012-07-21 13:00	333	36	62	1,8	18,93	11,42	60,6	1010,51	3,70	11,42	18,72	12,37	3,7	0,00	0,0
2012-07-21 13:30	320	36	61	0,0	18,93	11,32	60,6	1010,51	3,36	11,32	18,72	12,21	4,1	0,00	0,0
2012-07-21 14:00	318	36	64	1,8	18,83	11,32	60,6	1011,51	4,08	11,32	18,62	12,39	3,5	0,00	0,0
2012-07-21 14:30	339	36	61	2,8	18,83	11,52	61,2	1011,51	3,55	9,55	18,62	12,41	4,3	0,60	0,6
2012-07-21 15:00	323	36	58	2,8	18,83	12,12	61,2	1011,51	3,36	10,20	18,62	12,84	3,5	0,60	0,6
2012-07-21 15:30	305	36	59	3,0	18,83	12,62	61,2	1011,51	4,08	10,75	18,62	13,40	4,5	0,00	0,6
2012-07-21 16:00	321	36	55	1,8	18,93	13,02	61,2	1011,51	3,40	13,02	18,72	13,58	3,7	0,00	0,6
2012-07-21 16:30	327	36	64	1,6	18,93	12,22	61,2	1011,51	4,93	12,22	18,72	13,29	4,3	0,00	0,6
2012-07-21 17:00	329	36	60	1,8	19,03	12,82	61,2	1012,51	4,52	12,82	18,82	13,66	3,5	0,00	0,6
2012-07-21 17:30	341	36	57	2,2	18,93	12,42	61,2	1012,51	3,38	12,42	18,72	13,09	3,3	0,00	0,6
2012-07-21 18:00	323	36	64	0,0	18,93	11,72	61,2	1012,51	4,45	11,72	18,72	12,79	3,5	0,00	0,6
2012-07-21 18:30	325	36	62	1,8	18,93	11,92	61,2	1012,51	4,17	11,92	18,72	12,87	2,8	0,00	0,6
2012-07-21 19:00	333	36	58	2,0	18,93	11,92	61,2	1012,51	3,17	11,92	18,72	12,64	2,6	0,00	0,6
2012-07-21 19:30	325	36	59	1,2	18,93	11,62	61,2	1012,51	3,14	11,62	18,72	12,40	2,6	0,00	0,6
2012-07-21 20:00	343	36	59	0,0	18,93	11,52	61,2	1012,51	3,05	11,52	18,72	12,30	2,2	0,00	0,6
2012-07-21 20:30	335	36	60	0,0	19,03	11,32	61,2	1012,51	3,11	11,32	18,82	12,15	1,4	0,00	0,6
2012-07-21 21:00	337	36	61	1,2	19,23	11,32	61,2	1012,51	3,36	11,32	19,02	12,21	1,2	0,00	0,0
2012-07-21 21:30	10	36	66	0,0	19,13	10,62	61,2	1012,51	3,87	10,62	18,92	11,81	1,2	0,00	0,0
2012-07-21 22:00	7	36	69	0,0	19,13	10,22	61,2	1012,51	4,15	10,22	18,92	11,60	0,0	0,00	0,0
2012-07-21 22:30	7	36	72	0,0	19,13	9,42	61,8	1012,51	4,02	9,42	18,92	11,00	0,0	0,60	0,6
2012-07-21 23:00	7	36	74	0,0	19,13	9,32	61,8	1012,51	4,33	9,32	18,92	11,03	0,0	0,60	0,6
2012-07-21 23:30	7	36	77	0,0	19,03	8,82	61,8	1012,51	4,44	8,82	18,82	10,74	0,0	0,00	0,6
2012-07-22 00:00	7	36	78	0,0	19,03	8,72	61,8	1012,51	4,54	8,72	18,82	10,71	0,0	0,00	0,0
2012-07-22 00:30	7	36	79	0,0	19,03	8,42	61,8	1012,51	4,44	8,42	18,82	10,48	0,0	0,00	0,0
2012-07-22 01:00	7	36	81	0,0	18,93	8,32	61,8	1012,51	4,71	8,32	18,72	10,52	0,0	0,00	0,0
2012-07-22 01:30	8	36	82	0,0	18,93	8,22	61,8	1012,51	4,80	8,22	18,72	10,50	0,0	0,00	0,0

Datum	Vindriktning °	Luftfukt inne Rh%	Luftfukt ute Rh%	Vindhastighet m/s	Temp inne °C	Temp ute °C	Nederb. året mm	Lufttryck Mbar	Daggpunkt °C	Kyleffekt °C	Vix inne °C	Vix ute °C	Vindby m/s	Korr lufttryck	Regn/dygn mm
2012-07-22 02:00	80	36	84	0,0	18,93	8,12	61,8	1012,51	5,06	8,12	18,72	10,55	0,0	0,00	0,0
2012-07-22 02:30	80	36	86	0,0	19,03	8,12	61,8	1012,51	5,41	8,12	18,82	10,70	0,0	0,00	0,0
2012-07-22 03:00	83	36	88	0,0	19,03	8,12	61,8	1012,51	5,75	8,12	18,82	10,86	0,0	0,00	0,0
2012-07-22 03:30	158	36	91	0,0	18,93	8,12	61,8	1012,51	6,25	8,12	18,72	11,09	1,4	0,00	0,0
2012-07-22 04:00	127	36	95	0,0	18,93	8,22	61,8	1012,51	7,00	8,22	18,72	11,52	1,4	0,00	0,0
2012-07-22 04:30	139	36	96	0,0	18,93	8,22	61,8	1012,51	7,16	8,22	18,72	11,61	0,0	0,00	0,0
2012-07-22 05:00	149	36	97	0,0	18,93	8,22	61,8	1012,51	7,31	8,22	18,72	11,69	0,0	0,00	0,0
2012-07-22 05:30	168	36	98	0,0	18,93	8,42	61,8	1012,51	7,67	8,42	18,72	11,98	1,8	0,00	0,0
2012-07-22 06:00	168	37	97	0,0	18,93	8,52	61,8	1012,51	7,61	8,52	18,76	11,99	1,8	0,00	0,0
2012-07-22 06:30	161	37	96	0,0	19,03	9,22	61,8	1012,51	8,15	9,22	18,86	12,61	2,0	0,00	0,0
2012-07-22 07:00	280	37	89	0,0	19,03	9,62	61,8	1012,51	7,40	9,62	18,86	12,44	2,2	0,00	0,0
2012-07-22 07:30	329	37	86	0,0	19,13	10,32	61,8	1012,51	7,56	10,32	18,96	12,90	2,2	0,00	0,0
2012-07-22 08:00	184	37	83	0,0	19,13	10,22	61,8	1012,51	6,93	10,22	18,96	12,57	2,6	0,00	0,0
2012-07-22 08:30	315	37	81	1,2	19,13	10,72	61,8	1012,51	7,05	10,72	18,96	12,93	2,0	0,00	0,0
2012-07-22 09:00	329	37	78	0,0	19,13	11,02	61,8	1012,51	6,76	11,02	18,96	13,01	2,8	0,00	0,0
2012-07-22 09:30	268	37	76	1,6	19,13	11,52	61,8	1012,51	6,85	11,52	18,96	13,37	3,3	0,00	0,0
2012-07-22 10:00	316	36	74	0,0	19,13	11,82	61,8	1012,51	6,74	11,82	18,92	13,53	3,1	0,00	0,0
2012-07-22 10:30	317	36	73	0,0	19,13	11,92	61,8	1012,51	6,63	11,92	18,92	13,57	3,0	0,00	0,0
2012-07-22 11:00	330	36	72	1,6	19,13	11,92	61,8	1012,51	6,42	11,92	18,92	13,50	3,0	0,00	0,0
2012-07-22 11:30	335	36	73	0,0	19,13	12,12	61,8	1012,51	6,82	12,12	18,92	13,77	2,6	0,00	0,0
2012-07-22 12:00	324	36	74	1,2	19,13	12,42	61,8	1012,51	7,31	12,42	18,92	14,13	1,6	0,00	0,0
2012-07-22 12:30	342	36	63	1,6	19,13	13,33	61,8	1012,51	5,72	13,33	18,92	14,33	2,6	0,00	0,0
2012-07-22 13:00	313	36	58	0,0	19,13	13,53	61,8	1012,51	4,66	13,53	18,92	14,24	3,0	0,00	0,0
2012-07-22 13:30	330	36	66	1,2	19,03	13,02	61,8	1012,51	6,15	13,02	18,82	14,21	3,0	0,00	0,0
2012-07-22 14:00	321	36	73	1,2	19,03	12,32	61,8	1012,51	7,01	12,32	18,82	13,97	2,8	0,00	0,0
2012-07-22 14:30	318	36	77	0,0	19,03	11,72	61,8	1012,51	7,25	11,72	18,82	13,64	2,6	0,00	0,0
2012-07-22 15:00	309	36	80	0,0	19,03	11,72	61,8	1012,51	7,83	11,72	18,82	13,85	1,8	0,00	0,0
2012-07-22 15:30	306	36	77	0,0	19,03	12,12	61,8	1012,51	7,63	12,12	18,82	14,04	2,4	0,00	0,0
2012-07-22 16:00	328	36	74	0,0	19,03	12,52	61,8	1012,51	7,41	12,52	18,82	14,23	2,6	0,00	0,0
2012-07-22 16:30	292	37	70	0,0	19,03	13,23	61,8	1012,51	7,23	13,23	18,86	14,67	2,2	0,00	0,0
2012-07-22 17:00	281	36	71	0,0	19,03	13,02	61,8	1012,51	7,26	13,02	18,82	14,53	1,8	0,00	0,0
2012-07-22 17:30	291	36	73	0,0	19,03	12,92	61,8	1012,51	7,59	12,92	18,82	14,57	2,2	0,00	0,0
2012-07-22 18:00	339	37	71	0,0	19,03	13,02	61,8	1012,51	7,26	13,02	18,86	14,53	1,8	0,00	0,0
2012-07-22 18:30	335	37	74	0,0	19,03	12,92	61,8	1012,51	7,79	12,92	18,86	14,63	1,8	0,00	0,0
2012-07-22 19:00	159	37	76	0,0	19,03	12,72	61,8	1011,51	8,01	12,72	18,86	14,57	1,8	0,00	0,0
2012-07-22 19:30	156	37	79	0,0	19,03	12,72	61,8	1011,51	8,60	12,72	18,86	14,78	1,4	0,00	0,0
2012-07-22 20:00	147	37	78	0,0	19,03	12,72	61,8	1011,51	8,41	12,72	18,86	14,71	1,2	0,00	0,0
2012-07-22 20:30	147	37	78	0,0	19,03	12,32	61,8	1010,51	8,02	12,32	18,86	14,31	0,0	0,00	0,0
2012-07-22 21:00	146	37	83	0,0	19,03	11,82	61,8	1010,51	8,49	11,82	18,86	14,18	0,0	0,00	0,0
2012-07-22 21:30	145	37	87	0,0	19,03	11,32	61,8	1010,51	8,72	11,32	18,86	13,98	0,0	0,00	0,0
2012-07-22 22:00	145	37	87	0,0	19,03	11,02	61,8	1009,51	8,43	11,02	18,86	13,68	0,0	0,00	0,0
2012-07-22 22:30	129	37	91	0,0	19,03	10,82	61,8	1009,51	8,92	10,82	18,86	13,80	1,4	0,00	0,0
2012-07-22 23:00	139	37	94	1,2	18,93	10,72	61,8	1009,51	9,31	10,72	18,76	13,94	3,0	0,00	0,0
2012-07-22 23:30	132	37	94	0,0	18,93	10,62	61,8	1008,51	9,22	10,62	18,76	13,84	2,4	0,00	0,0
2012-07-23 00:00	124	37	96	0,0	19,03	10,42	61,8	1008,51	9,34	10,42	18,86	13,81	3,7	0,00	0,0
2012-07-23 00:30	140	37	97	2,8	19,03	10,32	61,8	1007,51	9,40	8,24	18,86	13,79	4,7	0,00	0,0

Datum	Vindriktning °	Luftfukt inne Rh%	Luftfukt ute Rh%	Vindhastighet m/s	Temp inne °C	Temp ute °C	Nederb. året mm	Lufttryck Mbar	Daggpunkt °C	Kyleffekt °C	Vix inne °C	Vix ute °C	Vindby m/s	Korr lufttryck	Regn/dygn mm
2012-07-23 01:00	107	37	98	1,4	19,03	10,22	61,8	1007,51	9,46	10,22	18,86	13,78	4,1	0,00	0,0
2012-07-23 01:30	131	37	99	3,0	19,03	10,12	61,8	1007,51	9,51	8,02	18,86	13,77	3,1	0,00	0,0
2012-07-23 02:00	157	37	99	2,0	19,03	10,02	61,8	1006,51	9,42	10,02	18,86	13,67	3,3	0,00	0,0
2012-07-23 02:30	124	37	99	1,2	19,03	9,92	61,8	1006,51	9,32	9,92	18,86	13,57	2,4	0,00	0,0
2012-07-23 03:00	98	37	99	0,0	19,03	9,72	61,8	1006,51	9,12	9,72	18,86	13,36	0,0	0,00	0,0
2012-07-23 03:30	92	37	99	0,0	19,03	9,52	61,8	1006,51	8,92	9,52	18,86	13,16	0,0	0,00	0,0
2012-07-23 04:00	112	37	99	0,0	19,03	9,42	61,8	1006,51	8,82	9,42	18,86	13,06	1,4	0,00	0,0
2012-07-23 04:30	120	37	99	0,0	19,03	9,32	61,8	1006,51	8,72	9,32	18,86	12,96	1,4	0,00	0,0
2012-07-23 05:00	112	37	99	0,0	19,03	9,42	61,8	1006,51	8,82	9,42	18,86	13,06	0,0	0,00	0,0
2012-07-23 05:30	110	37	99	0,0	19,03	9,62	61,8	1005,51	9,02	9,62	18,86	13,26	1,2	0,00	0,0
2012-07-23 06:00	138	37	99	0,0	19,13	9,72	61,8	1005,51	9,12	9,72	18,96	13,36	1,8	0,00	0,0
2012-07-23 06:30	138	37	99	1,4	19,23	10,32	61,8	1005,51	9,71	10,32	19,06	13,97	3,1	0,00	0,0
2012-07-23 07:00	142	37	98	2,0	19,33	11,02	61,8	1005,51	10,25	11,02	19,16	14,58	3,5	0,00	0,0
2012-07-23 07:30	149	37	95	1,4	19,33	10,92	61,8	1005,51	9,68	10,92	19,16	14,23	3,1	0,00	0,0
2012-07-23 08:00	131	37	96	0,0	19,33	11,52	61,8	1005,51	10,43	11,52	19,16	14,91	3,0	0,00	0,0
2012-07-23 08:30	168	37	95	0,0	19,33	12,22	61,8	1006,51	10,96	12,22	19,16	15,53	1,2	0,00	0,0
2012-07-23 09:00	152	37	94	0,0	19,33	12,32	61,8	1005,51	10,90	12,32	19,16	15,54	1,2	0,00	0,0
2012-07-23 09:30	97	37	95	0,0	19,33	12,62	63,0	1005,51	11,36	12,62	19,16	15,93	3,1	1,20	1,2
2012-07-23 10:00	162	37	93	1,2	19,33	12,92	63,0	1006,51	11,33	12,92	19,16	16,06	2,4	1,20	1,2
2012-07-23 10:30	169	37	92	0,0	19,33	13,02	63,0	1006,51	11,26	13,02	19,16	16,08	3,3	0,00	1,2
2012-07-23 11:00	156	37	91	0,0	19,33	13,73	63,0	1006,51	11,78	13,73	19,16	16,70	1,8	0,00	1,2
2012-07-23 11:30	148	37	91	0,0	19,33	13,73	63,0	1006,51	11,78	13,73	19,16	16,70	1,6	0,00	1,2
2012-07-23 12:00	133	37	92	0,0	19,33	14,63	63,0	1007,51	12,83	14,63	19,16	17,68	1,6	0,00	1,2
2012-07-23 12:30	173	37	86	0,0	19,33	15,43	63,0	1007,51	12,56	15,43	19,16	18,01	2,2	0,00	1,2
2012-07-23 13:00	156	38	85	0,0	19,33	15,43	63,0	1007,51	12,37	15,43	19,20	17,93	1,8	0,00	1,2
2012-07-23 13:30	166	38	81	0,0	19,33	16,13	63,0	1007,51	12,29	16,13	19,20	18,33	1,8	0,00	1,2
2012-07-23 14:00	335	38	71	0,0	19,33	17,33	63,0	1007,51	11,37	17,33	19,20	18,84	1,2	0,00	1,2
2012-07-23 14:30	110	38	70	0,0	19,33	18,03	63,0	1007,51	11,81	18,03	19,20	19,47	2,6	0,00	1,2
2012-07-23 15:00	171	38	69	0,0	19,33	18,23	63,0	1007,51	11,77	18,23	19,20	19,61	2,8	0,00	1,2
2012-07-23 15:30	160	38	70	0,0	19,33	18,03	63,0	1007,51	11,81	18,03	19,20	19,47	2,6	0,00	1,2
2012-07-23 16:00	150	38	71	2,0	19,33	18,03	63,0	1007,51	12,04	18,03	19,20	19,54	2,2	0,00	1,2
2012-07-23 16:30	153	38	75	1,8	19,33	17,53	63,0	1007,51	12,43	17,53	19,20	19,31	3,5	0,00	1,2
2012-07-23 17:00	83	38	72	0,0	19,33	17,43	63,0	1007,51	11,68	17,43	19,20	19,00	4,9	0,00	1,2
2012-07-23 17:30	155	38	74	2,4	19,33	17,43	63,0	1007,51	12,12	16,57	19,20	19,14	3,9	0,00	1,2
2012-07-23 18:00	191	38	75	2,0	19,33	17,53	63,0	1007,51	12,43	17,53	19,20	19,31	4,1	0,00	1,2
2012-07-23 18:30	356	38	78	0,0	19,33	16,63	63,0	1007,51	12,18	16,63	19,20	18,61	2,8	0,00	1,2
2012-07-23 19:00	338	38	78	1,6	19,33	14,93	63,0	1007,51	10,54	14,93	19,20	16,91	3,0	0,00	1,2
2012-07-23 19:30	138	38	88	1,6	19,33	13,83	63,0	1008,51	11,35	13,83	19,20	16,56	3,1	0,00	1,2
2012-07-23 20:00	118	38	98	0,0	19,33	12,82	63,0	1008,51	12,04	12,82	19,20	16,38	3,9	0,00	1,2
2012-07-23 20:30	118	38	98	0,0	19,33	12,82	63,0	1008,51	12,04	12,82	19,20	16,38	3,9	0,00	1,2
2012-07-23 21:00	118	38	98	0,0	19,33	12,82	63,0	1008,51	12,04	12,82	19,20	16,38	3,9	0,00	1,2
2012-07-23 21:30	118	38	98	0,0	19,33	12,82	63,0	1008,51	12,04	12,82	19,20	16,38	3,9	0,00	1,2
2012-07-23 22:00	347	39	98	1,2	19,03	11,62	63,0	1009,51	10,85	11,62	18,95	15,18	2,4	0,00	1,2
2012-07-23 22:30	351	39	100	0,0	19,23	11,42	64,2	1009,51	10,97	11,42	19,15	15,15	12,5	1,20	2,4
2012-07-23 23:00	345	39	100	0,0	19,43	11,42	64,2	1009,51	10,97	11,42	19,35	15,15	1,4	1,20	2,4
2012-07-23 23:30	34	39	100	0,0	19,53	11,42	64,2	1009,51	10,97	11,42	19,45	15,15	0,0	0,00	2,4

Datum	Vindriktning °	Luftfukt inne Rh%	Luftfukt ute Rh%	Vindhastighet m/s	Temp inne °C	Temp ute °C	Nederb. året mm	Lufttryck Mbar	Daggpunkt °C	Kyleffekt °C	Vix inne °C	Vix ute °C	Vindby m/s	Korr lufttryck	Regn/dygn mm
2012-07-24 00:00	34	38	100	0,0	19,63	11,32	64,2	1009,51	10,87	11,32	19,50	15,05	0,0	0,00	0,0
2012-07-24 00:30	34	38	100	0,0	19,63	11,12	64,2	1010,51	10,67	11,12	19,50	14,85	0,0	0,00	0,0
2012-07-24 01:00	34	38	100	0,0	19,63	10,42	64,2	1010,51	9,97	10,42	19,50	14,15	0,0	0,00	0,0
2012-07-24 01:30	34	38	100	0,0	19,53	10,52	64,2	1010,51	10,07	10,52	19,40	14,25	0,0	0,00	0,0
2012-07-24 02:00	34	39	100	0,0	19,53	10,42	64,2	1010,51	9,97	10,42	19,45	14,15	0,0	0,00	0,0
2012-07-24 02:30	34	39	100	0,0	19,43	10,42	64,2	1010,51	9,97	10,42	19,35	14,15	0,0	0,00	0,0
2012-07-24 03:00	34	39	100	0,0	19,43	10,42	64,2	1010,51	9,97	10,42	19,35	14,15	0,0	0,00	0,0
2012-07-24 03:30	34	39	100	0,0	19,43	10,22	64,2	1010,51	9,77	10,22	19,35	13,95	0,0	0,00	0,0
2012-07-24 04:00	35	39	100	0,0	19,43	10,22	64,2	1010,51	9,77	10,22	19,35	13,95	0,0	0,00	0,0
2012-07-24 04:30	35	39	100	0,0	19,43	9,32	64,2	1010,51	8,87	9,32	19,35	13,05	0,0	0,00	0,0
2012-07-24 05:00	35	39	100	0,0	19,43	9,02	64,2	1010,51	8,57	9,02	19,35	12,75	0,0	0,00	0,0
2012-07-24 05:30	35	39	100	0,0	19,33	9,42	64,2	1010,51	8,97	9,42	19,25	13,15	0,0	0,00	0,0
2012-07-24 06:00	35	39	100	0,0	19,33	11,02	64,2	1011,51	10,57	11,02	19,25	14,75	0,0	0,00	0,0
2012-07-24 06:30	35	39	100	0,0	19,33	12,92	64,2	1011,51	12,46	12,92	19,25	16,65	0,0	0,00	0,0
2012-07-24 07:00	92	39	98	0,0	19,33	13,83	64,2	1010,51	13,04	13,83	19,25	17,38	4,5	0,00	0,0
2012-07-24 07:30	154	39	92	0,0	19,33	14,53	64,2	1011,51	12,74	14,53	19,25	17,58	2,6	0,00	0,0
2012-07-24 08:00	162	39	91	1,4	19,33	14,23	65,4	1011,51	12,27	14,23	19,25	17,20	3,0	1,20	1,2
2012-07-24 08:30	154	39	92	1,2	19,43	14,23	65,4	1011,51	12,44	14,23	19,35	17,28	3,7	1,20	1,2
2012-07-24 09:00	174	39	91	0,0	19,43	14,63	65,4	1011,51	12,66	14,63	19,35	17,60	3,0	0,00	1,2
2012-07-24 09:30	164	39	89	1,4	19,43	15,03	65,4	1011,51	12,70	15,03	19,35	17,84	2,2	0,00	1,2
2012-07-24 10:00	92	39	85	0,0	19,43	15,83	65,4	1011,51	12,76	15,83	19,35	18,33	2,4	0,00	1,2
2012-07-24 10:30	148	40	75	0,0	19,43	16,53	65,4	1011,51	11,46	16,53	19,39	18,31	3,0	0,00	1,2
2012-07-24 11:00	313	40	69	0,0	19,43	17,23	65,4	1011,51	10,82	17,23	19,39	18,61	2,6	0,00	1,2
2012-07-24 11:30	337	39	69	0,0	19,43	18,23	65,4	1012,51	11,77	18,23	19,35	19,61	1,6	0,00	1,2
2012-07-24 12:00	176	39	62	0,0	19,53	17,33	65,4	1012,51	9,24	17,33	19,45	18,28	2,2	0,00	1,2
2012-07-24 12:30	351	40	58	0,0	19,53	18,23	65,4	1012,51	9,04	18,23	19,49	18,95	2,4	0,00	1,2
2012-07-24 13:00	326	39	55	0,0	19,53	18,63	65,4	1012,51	8,58	18,63	19,45	19,18	1,6	0,00	1,2
2012-07-24 13:30	300	39	58	0,0	19,53	18,93	65,4	1012,51	9,69	18,93	19,45	19,65	2,8	0,00	1,2
2012-07-24 14:00	169	39	54	0,0	19,53	19,73	65,4	1011,51	9,31	19,73	19,45	20,23	2,2	0,00	1,2
2012-07-24 14:30	351	39	54	0,0	19,63	18,63	65,4	1012,51	8,30	18,63	19,55	19,13	1,8	0,00	1,2
2012-07-24 15:00	346	39	55	1,2	19,63	18,13	65,4	1012,51	8,12	18,13	19,55	18,68	1,6	0,00	1,2
2012-07-24 15:30	338	39	69	0,0	19,53	17,23	65,4	1012,51	10,82	17,23	19,45	18,61	1,2	0,00	1,2
2012-07-24 16:00	86	39	85	0,0	19,53	15,93	67,8	1012,51	12,86	15,93	19,45	18,43	3,1	2,40	3,6
2012-07-24 16:30	50	39	80	0,0	19,53	16,93	67,8	1012,51	12,87	16,93	19,45	19,06	0,0	2,40	3,6
2012-07-24 17:00	332	39	83	0,0	19,53	16,23	67,8	1013,51	12,77	16,23	19,45	18,58	1,6	0,00	3,6
2012-07-24 17:30	325	39	79	0,0	19,53	16,33	67,8	1013,51	12,09	16,33	19,45	18,39	1,8	0,00	3,6
2012-07-24 18:00	325	39	79	0,0	19,53	16,33	67,8	1013,51	12,09	16,33	19,45	18,39	1,8	0,00	3,6
2012-07-24 18:30	325	39	79	0,0	19,53	16,33	67,8	1013,51	12,09	16,33	19,45	18,39	1,8	0,00	3,6
2012-07-24 19:00	325	39	79	0,0	19,53	16,33	67,8	1013,51	12,09	16,33	19,45	18,39	1,8	0,00	3,6
2012-07-24 19:30	325	39	79	0,0	19,53	16,33	67,8	1013,51	12,09	16,33	19,45	18,39	1,8	0,00	3,6
2012-07-24 20:00	325	39	79	0,0	19,53	16,33	67,8	1013,51	12,09	16,33	19,45	18,39	1,8	0,00	3,6
2012-07-24 20:30	325	39	79	0,0	19,53	16,33	67,8	1013,51	12,09	16,33	19,45	18,39	1,8	0,00	3,6
2012-07-24 21:00	325	39	79	0,0	19,53	16,33	67,8	1013,51	12,09	16,33	19,45	18,39	1,8	0,00	3,6
2012-07-24 21:30	325	39	79	0,0	19,53	16,33	67,8	1013,51	12,09	16,33	19,45	18,39	1,8	0,00	3,6
2012-07-24 22:00	325	39	79	0,0	19,53	16,33	67,8	1013,51	12,09	16,33	19,45	18,39	1,8	0,00	3,6
2012-07-24 22:30	325	39	79	0,0	19,53	16,33	67,8	1013,51	12,09	16,33	19,45	18,39	1,8	0,00	3,6

Datum	Vindriktning	Luftfukt inne	Luftfukt ute	Vindhastighet	Temp inne	Temp ute	Nederb. året	Lufttryck	Daggpunkt	Kyleffekt	Vix inne	Vix ute	Vindby	Korr lufttryck	Regn/dygn
	°	Rh%	Rh%	m/s	°C	°C	mm	Mbar	°C	°C	°C	°C	m/s		mm
2012-07-24 23:00	325	39	79	0,0	19,53	16,33	67,8	1013,51	12,09	16,33	19,45	18,39	1,8	0,00	3,6
2012-07-24 23:30	325	39	79	0,0	19,53	16,33	67,8	1013,51	12,09	16,33	19,45	18,39	1,8	0,00	3,6
2012-07-25 00:00	325	39	79	0,0	19,53	16,33	67,8	1013,51	12,09	16,33	19,45	18,39	1,8	0,00	3,6
2012-07-25 00:30	325	39	79	0,0	19,53	16,33	67,8	1013,51	12,09	16,33	19,45	18,39	1,8	0,00	3,6
2012-07-25 01:00	325	39	79	0,0	19,53	16,33	67,8	1013,51	12,09	16,33	19,45	18,39	1,8	0,00	3,6
2012-07-25 01:30	325	39	79	0,0	19,53	16,33	67,8	1013,51	12,09	16,33	19,45	18,39	1,8	0,00	3,6
2012-07-25 02:00	325	39	79	0,0	19,53	16,33	67,8	1013,51	12,09	16,33	19,45	18,39	1,8	0,00	3,6
2012-07-25 02:30	325	39	79	0,0	19,53	16,33	67,8	1013,51	12,09	16,33	19,45	18,39	1,8	0,00	3,6
2012-07-25 03:00	325	39	79	0,0	19,53	16,33	67,8	1013,51	12,09	16,33	19,45	18,39	1,8	0,00	3,6
2012-07-25 03:30	325	39	79	0,0	19,53	16,33	67,8	1013,51	12,09	16,33	19,45	18,39	1,8	0,00	3,6
2012-07-25 04:00	325	39	79	0,0	19,53	16,33	67,8	1013,51	12,09	16,33	19,45	18,39	1,8	0,00	3,6
2012-07-25 04:30	325	39	79	0,0	19,53	16,33	67,8	1013,51	12,09	16,33	19,45	18,39	1,8	0,00	3,6
2012-07-25 05:00	325	39	79	0,0	19,53	16,33	67,8	1013,51	12,09	16,33	19,45	18,39	1,8	0,00	3,6
2012-07-25 05:30	325	39	79	0,0	19,53	16,33	67,8	1013,51	12,09	16,33	19,45	18,39	1,8	0,00	3,6
2012-07-25 06:00	325	39	79	0,0	19,53	16,33	67,8	1013,51	12,09	16,33	19,45	18,39	1,8	0,00	3,6
2012-07-25 06:30	325	39	79	0,0	19,53	16,33	67,8	1013,51	12,09	16,33	19,45	18,39	1,8	0,00	3,6
2012-07-25 07:00	325	39	79	0,0	19,53	16,33	67,8	1013,51	12,09	16,33	19,45	18,39	1,8	0,00	3,6
2012-07-25 07:30	325	39	79	0,0	19,53	16,33	67,8	1013,51	12,09	16,33	19,45	18,39	1,8	0,00	3,6
2012-07-25 08:00	93	40	79	0,0	19,03	14,23	67,8	1012,51	10,06	14,23	18,99	16,28	2,8	0,00	0,0
2012-07-25 08:30	133	40	82	0,0	19,13	14,13	67,8	1012,51	10,54	14,13	19,09	16,40	1,8	0,00	0,0
2012-07-25 09:00	133	40	82	0,0	19,13	14,43	67,8	1012,51	10,83	14,43	19,09	16,70	0,0	0,00	0,0
2012-07-25 09:30	17	40	77	0,0	19,23	14,93	67,8	1012,51	10,33	14,93	19,19	16,84	0,0	0,00	0,0
2012-07-25 10:00	17	40	76	1,4	19,23	16,13	67,8	1012,51	11,29	16,13	19,19	17,97	1,6	0,00	0,0
2012-07-25 10:30	319	40	73	0,0	19,33	16,13	67,8	1012,51	10,66	16,13	19,29	17,77	1,8	0,00	0,0
2012-07-25 11:00	356	40	73	1,4	19,33	16,43	67,8	1012,51	10,94	16,43	19,29	18,07	1,6	0,00	0,0
2012-07-25 11:30	344	40	67	0,0	19,33	17,33	67,8	1012,51	10,46	17,33	19,29	18,58	2,0	0,00	0,0
2012-07-25 12:00	320	40	67	0,0	19,33	17,93	67,8	1012,51	11,02	17,93	19,29	19,18	1,8	0,00	0,0
2012-07-25 12:30	351	40	58	1,4	19,33	18,43	67,8	1012,51	9,23	18,43	19,29	19,15	2,0	0,00	0,0
2012-07-25 13:00	294	40	53	1,2	19,33	18,93	67,8	1012,51	8,28	18,93	19,29	19,38	3,1	0,00	0,0
2012-07-25 13:30	325	40	52	1,2	19,43	19,13	67,8	1012,51	8,17	19,13	19,39	19,52	2,8	0,00	0,0
2012-07-25 14:00	333	40	48	2,2	19,43	19,43	67,8	1012,51	7,19	19,43	19,39	19,62	2,4	0,00	0,0
2012-07-25 14:30	320	40	44	1,2	19,43	19,63	67,8	1012,51	6,02	19,63	19,39	19,64	2,6	0,00	0,0
2012-07-25 15:00	330	40	48	1,2	19,43	19,53	67,8	1012,51	7,28	19,53	19,39	19,72	2,6	0,00	0,0
2012-07-25 15:30	327	40	62	2,8	19,43	17,33	67,8	1013,51	9,24	15,89	19,39	18,28	5,8	0,00	0,0
2012-07-25 16:00	341	40	70	1,8	19,53	16,23	70,2	1013,51	10,09	16,23	19,49	17,67	3,7	0,00	2,4
2012-07-25 16:30	338	40	71	2,4	19,63	14,73	70,2	1013,51	8,88	13,72	19,59	16,23	4,9	0,00	2,4
2012-07-25 17:00	351	40	71	2,6	19,53	14,73	70,2	1014,51	8,88	13,72	19,49	16,23	4,9	0,00	2,4
2012-07-25 17:30	314	40	61	0,0	19,53	15,83	70,2	1014,51	7,58	15,83	19,49	16,72	3,7	0,00	2,4
2012-07-25 18:00	0	40	63	1,2	19,53	15,23	70,2	1014,51	7,51	15,23	19,49	16,23	3,5	0,00	2,4
2012-07-25 18:30	313	40	60	0,0	19,53	14,93	70,2	1014,51	6,48	14,93	19,49	15,76	3,3	0,00	2,4
2012-07-25 19:00	338	40	63	1,4	19,53	14,83	70,2	1014,51	7,14	14,83	19,49	15,83	2,6	0,00	2,4
2012-07-25 19:30	320	40	63	1,6	19,53	14,13	70,2	1015,51	6,48	14,13	19,49	15,13	3,5	0,00	2,4
2012-07-25 20:00	299	40	65	2,6	19,53	13,83	70,2	1015,51	6,67	12,77	19,49	14,95	2,6	0,00	2,4
2012-07-25 20:30	322	40	68	1,4	19,43	13,73	70,2	1015,51	7,27	13,73	19,39	15,04	3,1	0,00	2,4
2012-07-25 21:00	328	40	72	1,4	19,43	12,52	70,2	1015,51	6,99	12,52	19,39	14,10	3,1	0,00	2,4
2012-07-25 21:30	0	39	74	0,0	19,43	12,42	70,2	1016,51	7,31	12,42	19,35	14,13	2,8	0,00	2,4

Datum	Vindriktning	Luftfukt inne	Luftfukt ute	Vindhastighet	Temp inne	Temp ute	Nederb. året	Lufttryck	Daggpunkt	Kyleffekt	Vix inne	Vix ute	Vindby	Korr lufttryck	Regn/dygn
	°	Rh%	Rh%	m/s	°C	°C	mm	Mbar	°C	°C	°C	°C	m/s		mm
2012-07-25 22:00	0	39	76	0,0	19,43	11,52	70,2	1016,51	6,85	11,52	19,35	13,37	0,0	0,00	2,4
2012-07-25 22:30	315	39	80	0,0	19,43	10,92	70,2	1016,51	7,05	10,92	19,35	13,05	0,0	0,00	2,4
2012-07-25 23:00	319	39	83	0,0	19,43	10,62	70,2	1016,51	7,32	10,62	19,35	12,97	0,0	0,00	2,4
2012-07-25 23:30	319	40	83	0,0	19,33	10,92	70,2	1016,51	7,61	10,92	19,29	13,27	0,0	0,00	2,4
2012-07-26 00:00	319	40	85	0,0	19,33	10,12	70,2	1016,51	7,19	10,12	19,29	12,62	0,0	0,00	0,0
2012-07-26 00:30	320	39	87	0,0	19,33	10,02	70,2	1016,51	7,44	10,02	19,25	12,68	0,0	0,00	0,0
2012-07-26 01:00	344	39	88	0,0	19,33	9,72	70,2	1016,51	7,32	9,72	19,25	12,46	0,0	0,00	0,0
2012-07-26 01:30	343	39	89	0,0	19,33	9,32	70,2	1016,51	7,10	9,32	19,25	12,14	0,0	0,00	0,0
2012-07-26 02:00	343	39	90	0,0	19,33	9,22	70,2	1016,51	7,17	9,22	19,25	12,11	0,0	0,00	0,0
2012-07-26 02:30	343	39	91	0,0	19,33	8,92	70,2	1017,52	7,04	8,92	19,25	11,89	0,0	0,00	0,0
2012-07-26 03:00	137	39	92	0,0	19,33	8,92	70,2	1016,51	7,21	8,92	19,25	11,98	1,2	0,00	0,0
2012-07-26 03:30	160	39	92	0,0	19,33	8,42	70,2	1017,52	6,71	8,42	19,25	11,48	0,0	0,00	0,0
2012-07-26 04:00	160	39	93	0,0	19,33	8,12	70,2	1017,52	6,58	8,12	19,25	11,26	0,0	0,00	0,0
2012-07-26 04:30	160	39	96	0,0	19,33	8,72	70,2	1017,52	7,65	8,72	19,25	12,11	0,0	0,00	0,0
2012-07-26 05:00	160	39	96	0,0	19,33	8,52	70,2	1017,52	7,46	8,52	19,25	11,91	0,0	0,00	0,0
2012-07-26 05:30	177	39	97	0,0	19,33	8,72	70,2	1016,51	7,81	8,72	19,25	12,19	0,0	0,00	0,0
2012-07-26 06:00	13	39	95	0,0	19,33	9,92	70,2	1017,52	8,68	9,92	19,25	13,22	0,0	0,00	0,0
2012-07-26 06:30	2	39	86	0,0	19,33	11,02	70,2	1017,52	8,25	11,02	19,25	13,60	0,0	0,00	0,0
2012-07-26 07:00	335	39	82	0,0	19,33	11,62	70,2	1017,52	8,11	11,62	19,25	13,90	1,8	0,00	0,0
2012-07-26 07:30	333	39	84	0,0	19,23	11,52	70,2	1017,52	8,38	11,52	19,15	13,95	1,4	0,00	0,0
2012-07-26 08:00	331	39	80	0,0	19,23	11,82	70,2	1017,52	7,92	11,82	19,15	13,95	2,4	0,00	0,0
2012-07-26 08:30	347	39	79	0,0	19,23	12,32	70,2	1017,52	8,22	12,32	19,15	14,38	1,6	0,00	0,0
2012-07-26 09:00	320	39	75	0,0	19,23	12,22	70,2	1018,52	7,33	12,22	19,15	14,00	2,6	0,00	0,0
2012-07-26 09:30	310	39	74	1,2	19,23	12,72	70,2	1018,52	7,60	12,72	19,15	14,43	2,0	0,00	0,0
2012-07-26 10:00	331	39	72	0,0	19,23	13,12	70,2	1018,52	7,57	13,12	19,15	14,70	2,2	0,00	0,0
2012-07-26 10:30	337	39	71	0,0	19,23	13,23	70,2	1018,52	7,45	13,23	19,15	14,73	1,4	0,00	0,0
2012-07-26 11:00	339	39	73	0,0	19,23	13,53	70,2	1018,52	8,16	13,53	19,15	15,17	1,6	0,00	0,0
2012-07-26 11:30	324	39	70	0,0	19,23	13,53	70,2	1018,52	7,52	13,53	19,15	14,97	1,8	0,00	0,0
2012-07-26 12:00	316	39	67	0,0	19,23	13,83	70,2	1018,52	7,13	13,83	19,15	15,08	1,8	0,00	0,0
2012-07-26 12:30	309	39	59	1,4	19,33	15,33	70,2	1018,52	6,60	15,33	19,25	16,10	3,0	0,00	0,0
2012-07-26 13:00	340	39	62	1,2	19,33	14,83	70,2	1018,52	6,89	14,83	19,25	15,77	2,8	0,00	0,0
2012-07-26 13:30	8	39	61	0,0	19,33	15,13	70,2	1018,52	6,92	15,13	19,25	16,01	2,0	0,00	0,0
2012-07-26 14:00	302	39	62	0,0	19,33	14,83	70,2	1018,52	6,89	14,83	19,25	15,77	2,4	0,00	0,0
2012-07-26 14:30	315	39	62	1,6	19,33	15,03	70,2	1018,52	7,08	15,03	19,25	15,97	2,6	0,00	0,0
2012-07-26 15:00	328	39	58	0,0	19,33	15,13	70,2	1018,52	6,15	15,13	19,25	15,84	3,0	0,00	0,0
2012-07-26 15:30	328	39	58	1,2	19,33	15,73	70,2	1018,52	6,71	15,73	19,25	16,44	3,1	0,00	0,0
2012-07-26 16:00	347	39	59	0,0	19,33	15,63	70,2	1018,52	6,88	15,63	19,25	16,40	2,2	0,00	0,0
2012-07-26 16:30	319	39	60	1,2	19,33	15,73	70,2	1018,52	7,23	15,73	19,25	16,56	2,6	0,00	0,0
2012-07-26 17:00	328	39	61	0,0	19,33	15,43	70,2	1018,52	7,21	15,43	19,25	16,32	3,0	0,00	0,0
2012-07-26 17:30	328	39	57	1,2	19,43	15,83	70,2	1018,52	6,54	15,83	19,35	16,49	2,0	0,00	0,0
2012-07-26 18:00	330	39	57	0,0	19,33	15,33	70,2	1018,52	6,07	15,33	19,25	15,99	2,0	0,00	0,0
2012-07-26 18:30	351	39	58	0,0	19,33	15,23	70,2	1018,52	6,25	15,23	19,25	15,94	1,6	0,00	0,0
2012-07-26 19:00	337	39	61	0,0	19,33	14,93	70,2	1018,52	6,74	14,93	19,25	15,81	1,8	0,00	0,0
2012-07-26 19:30	342	39	62	0,0	19,33	14,83	70,2	1018,52	6,89	14,83	19,25	15,77	1,2	0,00	0,0
2012-07-26 20:00	344	39	64	0,0	19,43	14,53	70,2	1018,52	7,10	14,53	19,35	15,59	0,0	0,00	0,0
2012-07-26 20:30	351	39	71	0,0	19,43	13,93	70,2	1018,52	8,12	13,93	19,35	15,43	0,0	0,00	0,0

Datum	Vindriktning °	Luftfukt inne Rh%	Luftfukt ute Rh%	Vindhastighet m/s	Temp inne °C	Temp ute °C	Nederb. året mm	Lufttryck Mbar	Daggpunkt °C	Kyleffekt °C	Vix inne °C	Vix ute °C	Vindby m/s	Korr lufttryck	Regn/dygn mm
2012-07-26 21:00	356	39	75	0,0	19,43	13,33	70,2	1018,52	8,39	13,33	19,35	15,10	0,0	0,00	0,0
2012-07-26 21:30	356	39	77	0,0	19,43	12,52	70,2	1019,52	8,02	12,52	19,35	14,44	1,6	0,00	0,0
2012-07-26 22:00	351	39	81	0,0	19,43	11,82	70,2	1019,52	8,11	11,82	19,35	14,03	0,0	0,00	0,0
2012-07-26 22:30	351	39	83	0,0	19,43	11,12	70,2	1019,52	7,80	11,12	19,35	13,47	0,0	0,00	0,0
2012-07-26 23:00	351	39	88	0,0	19,43	10,52	70,2	1019,52	8,11	10,52	19,35	13,26	0,0	0,00	0,0
2012-07-26 23:30	351	39	88	0,0	19,43	10,52	70,2	1019,52	8,11	10,52	19,35	13,26	0,0	0,00	0,0
2012-07-27 00:00	351	39	87	0,0	19,43	10,52	70,2	1019,52	7,94	10,52	19,35	13,18	0,0	0,00	0,0
2012-07-27 00:30	356	39	88	0,0	19,43	9,62	70,2	1019,52	7,23	9,62	19,35	12,36	0,0	0,00	0,0
2012-07-27 01:00	1	39	91	0,0	19,33	9,52	70,2	1019,52	7,63	9,52	19,25	12,50	0,0	0,00	0,0
2012-07-27 01:30	1	39	88	0,0	19,33	10,02	70,2	1018,52	7,62	10,02	19,25	12,76	0,0	0,00	0,0
2012-07-27 02:00	14	39	87	0,0	19,33	10,32	70,2	1018,52	7,74	10,32	19,25	12,98	0,0	0,00	0,0
2012-07-27 02:30	44	39	86	0,0	19,33	10,42	70,2	1018,52	7,66	10,42	19,25	13,00	0,0	0,00	0,0
2012-07-27 03:00	51	39	86	0,0	19,33	10,52	70,2	1018,52	7,76	10,52	19,25	13,10	0,0	0,00	0,0
2012-07-27 03:30	55	39	86	0,0	19,33	10,52	70,2	1018,52	7,76	10,52	19,25	13,10	0,0	0,00	0,0
2012-07-27 04:00	83	39	84	0,0	19,33	10,52	70,2	1018,52	7,40	10,52	19,25	12,95	0,0	0,00	0,0
2012-07-27 04:30	104	39	84	0,0	19,33	10,52	70,2	1018,52	7,40	10,52	19,25	12,95	0,0	0,00	0,0
2012-07-27 05:00	94	39	86	0,0	19,33	10,42	70,2	1018,52	7,66	10,42	19,25	13,00	1,6	0,00	0,0
2012-07-27 05:30	116	39	87	1,4	19,33	10,52	70,2	1017,52	7,94	10,52	19,25	13,18	2,6	0,00	0,0
2012-07-27 06:00	96	39	86	0,0	19,33	10,62	70,2	1017,52	7,86	10,62	19,25	13,20	2,0	0,00	0,0
2012-07-27 06:30	87	39	86	0,0	19,33	10,82	70,2	1017,52	8,05	10,82	19,25	13,40	1,8	0,00	0,0
2012-07-27 07:00	101	39	85	1,2	19,33	11,02	70,2	1017,52	8,07	11,02	19,25	13,53	1,8	0,00	0,0
2012-07-27 07:30	111	39	85	0,0	19,33	11,32	70,2	1017,52	8,36	11,32	19,25	13,83	2,0	0,00	0,0
2012-07-27 08:00	130	39	85	0,0	19,33	11,92	70,2	1017,52	8,95	11,92	19,25	14,43	2,6	0,00	0,0
2012-07-27 08:30	86	39	85	1,2	19,33	12,72	70,2	1016,51	9,73	12,72	19,25	15,23	3,5	0,00	0,0
2012-07-27 09:00	97	39	83	2,0	19,33	13,43	70,2	1016,51	10,05	13,43	19,25	15,78	3,7	0,00	0,0
2012-07-27 09:30	116	39	85	1,2	19,33	13,02	70,2	1016,51	10,03	13,02	19,25	15,53	4,7	0,00	0,0
2012-07-27 10:00	118	39	85	0,0	19,43	13,93	70,2	1016,51	10,90	13,93	19,35	16,43	2,8	0,00	0,0
2012-07-27 10:30	141	39	86	2,4	19,43	14,13	70,2	1016,51	11,28	13,09	19,35	16,70	3,7	0,00	0,0
2012-07-27 11:00	137	39	83	2,8	19,43	15,33	70,2	1016,51	11,90	13,70	19,35	17,68	4,3	0,00	0,0
2012-07-27 11:30	145	39	82	3,0	19,43	16,03	70,2	1016,51	12,39	14,47	19,35	18,30	4,1	0,00	0,0
2012-07-27 12:00	141	39	77	2,8	19,43	17,13	70,2	1016,51	12,46	15,67	19,35	19,04	5,6	0,00	0,0
2012-07-27 12:30	152	40	78	3,0	19,43	16,53	70,2	1015,51	12,08	15,01	19,39	18,51	5,6	0,00	0,0
2012-07-27 13:00	160	40	80	2,0	19,43	16,63	70,2	1015,51	12,58	16,63	19,39	18,76	5,8	0,00	0,0
2012-07-27 13:30	157	40	82	2,8	19,43	15,93	70,2	1016,51	12,29	14,36	19,39	18,20	5,2	0,00	0,0
2012-07-27 14:00	118	40	91	2,2	19,43	14,93	70,2	1015,51	12,96	14,93	19,39	17,90	4,7	0,00	0,0
2012-07-27 14:30	147	40	93	2,8	19,43	15,43	70,2	1015,51	13,80	13,81	19,39	18,56	5,0	0,00	0,0
2012-07-27 15:00	152	40	94	2,4	19,43	15,53	70,2	1015,51	14,07	14,57	19,39	18,75	5,6	0,00	0,0
2012-07-27 15:30	142	40	92	3,1	19,43	15,23	70,2	1015,51	13,43	13,59	19,39	18,28	4,7	0,00	0,0
2012-07-27 16:00	148	40	89	4,1	19,43	15,23	70,2	1015,51	12,90	11,61	19,39	18,04	5,2	0,00	0,0
2012-07-27 16:30	98	40	86	0,0	19,43	15,83	70,2	1014,51	12,95	15,83	19,39	18,41	4,1	0,00	0,0
2012-07-27 17:00	108	40	78	1,2	19,43	16,33	70,2	1014,51	11,89	16,33	19,39	18,31	3,3	0,00	0,0
2012-07-27 17:30	133	40	76	1,2	19,43	16,33	70,2	1014,51	11,48	16,33	19,39	18,17	2,4	0,00	0,0
2012-07-27 18:00	123	40	76	0,0	19,43	16,53	70,2	1013,51	11,67	16,53	19,39	18,37	2,2	0,00	0,0
2012-07-27 18:30	109	40	75	1,2	19,43	16,43	70,2	1013,51	11,37	16,43	19,39	18,21	2,4	0,00	0,0
2012-07-27 19:00	82	40	75	0,0	19,43	16,63	70,2	1013,51	11,56	16,63	19,39	18,41	2,2	0,00	0,0
2012-07-27 19:30	101	40	76	0,0	19,53	17,23	70,2	1013,51	12,35	17,23	19,49	19,07	2,4	0,00	0,0

Datum	Vindriktning °	Luftfukt inne Rh%	Luftfukt ute Rh%	Vindhastighet m/s	Temp inne °C	Temp ute °C	Nederb. året mm	Lufttryck Mbar	Daggpunkt °C	Kyleffekt °C	Vix inne °C	Vix ute °C	Vindby m/s	Korr lufttryck	Regn/dygn mm
2012-07-27 20:00	120	40	77	1,2	19,53	16,93	70,2	1012,51	12,27	16,93	19,49	18,84	2,8	0,00	0,0
2012-07-27 20:30	98	40	76	1,8	19,53	16,73	70,2	1012,51	11,87	16,73	19,49	18,57	2,4	0,00	0,0
2012-07-27 21:00	113	40	76	0,0	19,43	16,63	70,2	1012,51	11,77	16,63	19,39	18,47	2,4	0,00	0,0
2012-07-27 21:30	117	40	76	0,0	19,43	16,33	70,2	1012,51	11,48	16,33	19,39	18,17	3,0	0,00	0,0
2012-07-27 22:00	134	40	77	1,2	19,43	15,63	70,2	1012,51	11,01	15,63	19,39	17,54	3,9	0,00	0,0
2012-07-27 22:30	134	40	80	1,8	19,43	15,03	70,2	1012,51	11,03	15,03	19,39	17,16	3,9	0,00	0,0
2012-07-27 23:00	121	40	82	2,6	19,43	14,63	70,2	1012,51	11,03	13,62	19,39	16,90	4,1	0,00	0,0
2012-07-27 23:30	118	40	82	2,8	19,43	14,53	70,2	1011,51	10,93	12,83	19,39	16,80	5,2	0,00	0,0
2012-07-28 00:00	127	40	83	2,2	19,43	14,43	70,2	1011,51	11,02	14,43	19,39	16,78	4,9	0,00	0,0
2012-07-28 00:30	131	40	84	3,3	19,43	14,03	70,2	1011,51	10,82	11,57	19,39	16,45	5,0	0,00	0,0
2012-07-28 01:00	116	40	85	1,8	19,43	13,83	70,2	1012,51	10,81	13,83	19,39	16,33	5,0	0,00	0,0
2012-07-28 01:30	125	40	85	2,0	19,43	13,63	70,2	1011,51	10,61	13,63	19,39	16,13	5,0	0,00	0,0
2012-07-28 02:00	103	40	86	0,0	19,43	13,43	70,2	1011,51	10,60	13,43	19,39	16,00	3,7	0,00	0,0
2012-07-28 02:30	134	40	87	0,0	19,43	13,23	70,2	1011,51	10,58	13,23	19,39	15,88	3,5	0,00	0,0
2012-07-28 03:00	130	40	92	1,8	19,43	12,92	70,2	1011,51	11,16	12,92	19,39	15,98	3,9	0,00	0,0
2012-07-28 03:30	120	40	95	2,0	19,43	12,52	72,0	1011,51	11,26	12,52	19,39	15,83	3,5	1,80	1,8
2012-07-28 04:00	126	40	97	2,2	19,43	12,22	72,0	1011,51	11,29	12,22	19,39	15,70	4,5	1,80	1,8
2012-07-28 04:30	131	40	97	0,0	19,43	12,02	72,0	1011,51	11,09	12,02	19,39	15,49	3,9	0,00	1,8
2012-07-28 05:00	121	40	97	1,2	19,43	11,92	72,0	1011,51	10,99	11,92	19,39	15,39	2,4	0,00	1,8
2012-07-28 05:30	51	40	97	0,0	19,43	12,02	72,0	1011,51	11,09	12,02	19,39	15,49	2,2	0,00	1,8
2012-07-28 06:00	78	41	98	0,0	19,43	12,12	72,0	1011,51	11,35	12,12	19,44	15,68	2,0	0,00	1,8
2012-07-28 06:30	97	40	98	0,0	19,43	12,22	72,0	1011,51	11,45	12,22	19,39	15,78	2,6	0,00	1,8
2012-07-28 07:00	118	40	98	0,0	19,43	12,22	72,0	1011,51	11,45	12,22	19,39	15,78	2,2	0,00	1,8
2012-07-28 07:30	144	41	99	1,2	19,43	12,52	72,0	1010,51	11,91	12,52	19,44	16,17	3,0	0,00	1,8
2012-07-28 08:00	111	41	99	1,4	19,33	12,62	72,0	1010,51	12,00	12,62	19,34	16,27	4,5	0,00	1,8
2012-07-28 08:30	120	41	100	1,4	19,33	13,53	72,0	1010,51	13,06	13,53	19,34	17,26	4,3	0,00	1,8
2012-07-28 09:00	142	41	97	5,4	19,43	14,33	72,6	1010,51	13,37	9,12	19,44	17,80	6,0	0,60	2,4
2012-07-28 09:30	109	41	95	3,7	19,43	14,43	72,6	1010,51	13,14	11,34	19,44	17,73	6,2	0,60	2,4
2012-07-28 10:00	192	41	90	3,5	19,43	15,33	72,6	1010,51	13,18	13,04	19,44	18,22	6,0	0,00	2,4
2012-07-28 10:30	127	41	89	1,2	19,53	15,33	72,6	1010,51	13,00	15,33	19,54	18,14	5,0	0,00	2,4
2012-07-28 11:00	143	41	92	3,1	19,53	15,33	72,6	1010,51	13,53	13,70	19,54	18,38	5,6	0,00	2,4
2012-07-28 11:30	108	41	94	3,0	19,53	15,43	72,6	1010,51	13,97	13,81	19,54	18,65	4,3	0,00	2,4
2012-07-28 12:00	109	41	96	0,0	19,53	15,43	72,6	1010,51	14,30	15,43	19,54	18,81	3,3	0,00	2,4
2012-07-28 12:30	94	41	95	0,0	19,53	16,23	72,6	1009,51	14,93	16,23	19,54	19,53	3,0	0,00	2,4
2012-07-28 13:00	106	41	86	1,8	19,53	16,73	72,6	1009,51	13,83	16,73	19,54	19,31	4,3	0,00	2,4
2012-07-28 13:30	144	41	82	2,8	19,53	17,13	72,6	1009,51	13,46	15,67	19,54	19,41	5,0	0,00	2,4
2012-07-28 14:00	129	41	90	0,0	19,53	16,33	72,6	1009,51	14,16	16,33	19,54	19,22	6,2	0,00	2,4
2012-07-28 14:30	119	41	94	0,0	19,53	16,63	72,6	1008,51	15,15	16,63	19,54	19,85	1,6	0,00	2,4
2012-07-28 15:00	100	41	94	0,0	19,53	16,43	73,8	1008,51	14,96	16,43	19,54	19,65	1,8	1,20	3,6
2012-07-28 15:30	95	41	94	0,0	19,53	16,43	73,8	1008,51	14,96	16,43	19,54	19,65	1,6	1,20	3,6
2012-07-28 16:00	100	41	94	0,0	19,53	16,63	73,8	1008,51	15,15	16,63	19,54	19,85	1,2	0,00	3,6
2012-07-28 16:30	70	41	91	0,0	19,53	16,83	73,8	1007,51	14,83	16,83	19,54	19,80	1,4	0,00	3,6
2012-07-28 17:00	103	41	90	0,0	19,53	16,93	73,8	1007,51	14,75	16,93	19,54	19,82	2,6	0,00	3,6
2012-07-28 17:30	114	41	90	0,0	19,53	17,03	73,8	1007,51	14,85	17,03	19,54	19,92	2,4	0,00	3,6
2012-07-28 18:00	116	41	90	2,6	19,53	16,53	73,8	1007,51	14,36	15,62	19,54	19,42	3,5	0,00	3,6
2012-07-28 18:30	105	41	94	1,4	19,53	15,83	73,8	1006,51	14,36	15,83	19,54	19,05	4,3	0,00	3,6

Datum	Vindriktning °	Luftfukt inne Rh%	Luftfukt ute Rh%	Vindhastighet m/s	Temp inne °C	Temp ute °C	Nederb. året mm	Lufttryck Mbar	Daggpunkt °C	Kyleffekt °C	Vix inne °C	Vix ute °C	Vindby m/s	Korr lufttryck	Regn/dygn mm
2012-07-28 19:00	110	41	95	1,8	19,63	15,23	73,8	1006,51	13,94	15,23	19,64	18,53	3,5	0,00	3,6
2012-07-28 19:30	81	41	96	2,0	19,63	14,73	73,8	1005,51	13,61	14,73	19,64	18,11	3,3	0,00	3,6
2012-07-28 20:00	107	41	99	1,6	19,63	14,43	74,4	1005,51	13,80	14,43	19,64	18,07	4,7	0,60	4,2
2012-07-28 20:30	95	41	100	1,6	19,63	14,13	75,6	1005,51	13,66	14,13	19,64	17,86	3,7	1,80	5,4
2012-07-28 21:00	117	41	100	1,2	19,63	13,93	76,2	1004,51	13,46	13,93	19,64	17,66	3,0	1,80	6,0
2012-07-28 21:30	62	41	100	1,2	19,63	13,93	77,3	1003,51	13,46	13,93	19,64	17,66	3,3	1,80	7,2
2012-07-28 22:00	104	41	100	0,0	19,63	14,03	77,3	1003,51	13,56	14,03	19,64	17,76	2,4	1,20	7,2
2012-07-28 22:30	94	41	100	0,0	19,63	14,03	77,9	1003,51	13,56	14,03	19,64	17,76	3,3	0,60	7,8
2012-07-28 23:00	51	41	100	1,4	19,63	14,13	79,7	1002,51	13,66	14,13	19,64	17,86	3,5	2,40	9,6
2012-07-28 23:30	77	41	100	0,0	19,63	14,03	82,1	1002,51	13,56	14,03	19,64	17,76	3,9	4,20	12,0
2012-07-29 00:00	111	41	100	0,0	19,63	13,93	82,1	1001,51	13,46	13,93	19,64	17,66	2,8	2,40	0,0
2012-07-29 00:30	101	41	100	1,2	19,63	14,03	83,3	1001,51	13,56	14,03	19,64	17,76	3,5	1,20	1,2
2012-07-29 01:00	137	41	100	0,0	19,63	14,13	83,3	1001,51	13,66	14,13	19,64	17,86	3,5	1,20	1,2
2012-07-29 01:30	129	41	100	2,0	19,63	14,33	83,3	1001,51	13,86	14,33	19,64	18,06	3,9	0,00	1,2
2012-07-29 02:00	130	41	100	1,2	19,63	14,63	83,3	1000,51	14,16	14,63	19,64	18,36	4,3	0,00	1,2
2012-07-29 02:30	85	41	100	0,0	19,63	14,73	83,9	1000,51	14,26	14,73	19,64	18,46	3,1	0,60	1,8
2012-07-29 03:00	110	41	100	0,0	19,63	14,93	83,9	1000,51	14,46	14,93	19,64	18,66	2,8	0,60	1,8
2012-07-29 03:30	119	42	100	2,2	19,63	14,93	85,7	1000,51	14,46	14,93	19,68	18,66	2,8	1,80	3,6
2012-07-29 04:00	126	42	100	1,8	19,63	15,13	85,7	1000,51	14,66	15,13	19,68	18,86	4,7	1,80	3,6
2012-07-29 04:30	189	42	100	2,8	19,63	15,23	85,7	1000,51	14,76	15,59	19,68	18,96	6,0	0,00	3,6
2012-07-29 05:00	179	42	100	1,2	19,63	15,33	85,7	1000,51	14,85	15,33	19,68	19,06	4,9	0,00	3,6
2012-07-29 05:30	142	42	100	1,2	19,63	15,43	85,7	1001,51	14,95	15,43	19,68	19,16	4,3	0,00	3,6
2012-07-29 06:00	187	42	100	1,2	19,63	15,53	85,7	1001,51	15,05	15,53	19,68	19,26	3,5	0,00	3,6
2012-07-29 06:30	165	42	100	1,2	19,63	15,63	85,7	1001,51	15,15	15,63	19,68	19,36	3,1	0,00	3,6
2012-07-29 07:00	176	42	100	1,2	19,63	15,73	85,7	1001,51	15,25	15,73	19,68	19,46	2,6	0,00	3,6
2012-07-29 07:30	174	42	100	0,0	19,73	15,63	85,7	1002,51	15,15	15,63	19,78	19,36	2,8	0,00	3,6
2012-07-29 08:00	351	42	100	0,0	19,73	15,33	85,7	1002,51	14,85	15,33	19,78	19,06	1,6	0,00	3,6
2012-07-29 08:30	336	42	100	0,0	19,73	15,43	85,7	1003,51	14,95	15,43	19,78	19,16	1,4	0,00	3,6
2012-07-29 09:00	334	43	96	0,0	19,73	15,83	85,7	1003,51	14,70	15,83	19,83	19,21	2,4	0,00	3,6
2012-07-29 09:30	340	43	92	0,0	19,73	16,33	85,7	1003,51	14,51	16,33	19,83	19,38	2,0	0,00	3,6
2012-07-29 10:00	325	43	91	1,4	19,73	16,43	85,7	1004,51	14,44	16,43	19,83	19,40	2,0	0,00	3,6
2012-07-29 10:30	334	43	84	1,2	19,73	17,13	85,7	1004,51	13,84	17,13	19,83	19,55	2,0	0,00	3,6
2012-07-29 11:00	322	43	83	1,2	19,73	17,13	85,7	1005,51	13,65	17,13	19,83	19,48	2,8	0,00	3,6
2012-07-29 11:30	318	43	82	1,2	19,73	17,23	85,7	1005,51	13,56	17,23	19,83	19,51	2,4	0,00	3,6
2012-07-29 12:00	327	43	71	1,2	19,73	17,93	85,7	1006,51	11,94	17,93	19,83	19,44	3,1	0,00	3,6
2012-07-29 12:30	333	43	69	1,4	19,83	18,43	85,7	1006,51	11,96	18,43	19,93	19,81	2,4	0,00	3,6
2012-07-29 13:00	330	43	70	0,0	19,83	18,83	85,7	1006,51	12,57	18,83	19,93	20,27	2,0	0,00	3,6
2012-07-29 13:30	339	43	71	1,4	19,83	19,23	85,7	1006,51	13,18	19,23	19,93	20,74	2,4	0,00	3,6
2012-07-29 14:00	335	43	67	0,0	19,83	19,63	85,7	1006,51	12,64	19,63	19,93	20,88	2,0	0,00	3,6
2012-07-29 14:30	351	43	64	0,0	19,93	20,43	85,7	1007,51	12,66	20,43	20,03	21,50	2,2	0,00	3,6
2012-07-29 15:00	254	43	65	0,0	19,93	20,73	85,7	1007,51	13,19	20,73	20,03	21,86	3,0	0,00	3,6
2012-07-29 15:30	325	43	62	1,4	19,93	20,53	85,7	1008,51	12,25	20,53	20,03	21,48	1,8	0,00	3,6
2012-07-29 16:00	320	43	64	0,0	20,03	20,73	85,7	1008,51	12,94	20,73	20,13	21,80	1,6	0,00	3,6
2012-07-29 16:30	351	43	69	1,2	20,03	19,23	85,7	1008,51	12,73	19,23	20,13	20,61	2,8	0,00	3,6
2012-07-29 17:00	356	43	68	1,2	20,03	18,93	85,7	1008,51	12,21	18,93	20,13	20,24	2,0	0,00	3,6
2012-07-29 17:30	351	43	66	0,0	20,03	19,13	85,7	1008,51	11,92	19,13	20,13	20,32	2,2	0,00	3,6

Datum	Vindriktning °	Luftfukt inne Rh%	Luftfukt ute Rh%	Vindhastighet m/s	Temp inne °C	Temp ute °C	Nederb. året mm	Lufttryck Mbar	Daggpunkt °C	Kyleffekt °C	Vix inne °C	Vix ute °C	Vindby m/s	Korr lufttryck	Regn/dygn mm
2012-07-29 18:00	351	43	66	0,0	20,03	18,73	85,7	1009,51	11,54	18,73	20,13	19,92	1,4	0,00	3,6
2012-07-29 18:30	351	43	68	1,2	20,03	18,73	85,7	1009,51	12,02	18,73	20,13	20,04	2,2	0,00	3,6
2012-07-29 19:00	351	43	67	1,6	20,03	18,53	85,7	1009,51	11,59	18,53	20,13	19,78	2,0	0,00	3,6
2012-07-29 19:30	340	43	69	0,0	20,03	17,83	85,7	1009,51	11,39	17,83	20,13	19,21	3,0	0,00	3,6
2012-07-29 20:00	356	43	69	1,2	20,03	17,23	85,7	1009,51	10,82	17,23	20,13	18,61	2,4	0,00	3,6
2012-07-29 20:30	351	43	71	1,2	20,03	16,63	85,7	1009,51	10,70	16,63	20,13	18,14	2,2	0,00	3,6
2012-07-29 21:00	351	43	74	0,0	20,03	15,93	85,7	1009,51	10,68	15,93	20,13	17,64	2,2	0,00	3,6
2012-07-29 21:30	351	43	78	1,8	20,03	15,33	85,7	1009,51	10,92	15,33	20,13	17,31	2,4	0,00	3,6
2012-07-29 22:00	342	43	79	1,2	20,03	14,93	85,7	1010,51	10,73	14,93	20,13	16,98	2,6	0,00	3,6
2012-07-29 22:30	344	43	78	0,0	20,03	14,93	85,7	1010,51	10,54	14,93	20,13	16,91	2,8	0,00	3,6
2012-07-29 23:00	351	43	80	0,0	20,03	14,73	85,7	1010,51	10,74	14,73	20,13	16,86	2,8	0,00	3,6
2012-07-29 23:30	356	43	79	0,0	20,03	14,53	85,7	1010,51	10,35	14,53	20,13	16,58	2,0	0,00	3,6
2012-07-30 00:00	343	42	79	0,0	19,93	14,43	85,7	1010,51	10,25	14,43	19,98	16,48	2,4	0,00	0,0
2012-07-30 00:30	356	42	79	0,0	19,93	14,33	85,7	1010,51	10,15	14,33	19,98	16,38	2,4	0,00	0,0
2012-07-30 01:00	289	42	78	0,0	19,93	14,23	85,7	1010,51	9,86	14,23	19,98	16,21	2,0	0,00	0,0
2012-07-30 01:30	8	42	77	0,0	19,93	14,03	85,7	1010,51	9,47	14,03	19,98	15,94	3,0	0,00	0,0
2012-07-30 02:00	337	42	77	0,0	19,93	14,03	85,7	1010,51	9,47	14,03	19,98	15,94	2,4	0,00	0,0
2012-07-30 02:30	329	42	76	1,4	19,93	14,03	85,7	1010,51	9,26	14,03	19,98	15,87	2,2	0,00	0,0
2012-07-30 03:00	356	42	76	0,0	19,93	14,03	85,7	1009,51	9,26	14,03	19,98	15,87	2,2	0,00	0,0
2012-07-30 03:30	341	42	77	0,0	19,93	14,03	85,7	1009,51	9,47	14,03	19,98	15,94	2,6	0,00	0,0
2012-07-30 04:00	351	42	88	0,0	19,93	13,33	85,7	1009,51	10,86	13,33	19,98	16,06	3,5	0,00	0,0
2012-07-30 04:30	4	42	86	1,2	19,93	13,53	85,7	1009,51	10,70	13,53	19,98	16,10	1,8	0,00	0,0
2012-07-30 05:00	334	42	88	0,0	19,93	13,23	85,7	1009,51	10,76	13,23	19,98	15,96	2,0	0,00	0,0
2012-07-30 05:30	342	42	93	0,0	19,83	12,92	85,7	1009,51	11,33	12,92	19,88	16,06	1,2	0,00	0,0
2012-07-30 06:00	346	42	97	0,0	19,83	12,42	86,9	1009,51	11,49	12,42	19,88	15,90	0,0	1,20	1,2
2012-07-30 06:30	6	42	98	0,0	19,83	12,22	86,9	1009,51	11,45	12,22	19,88	15,78	0,0	1,20	1,2
2012-07-30 07:00	6	42	99	0,0	19,83	12,12	87,5	1008,51	11,51	12,12	19,88	15,77	0,0	0,60	1,8
2012-07-30 07:30	351	43	100	0,0	19,83	12,12	87,5	1008,51	11,66	12,12	19,93	15,85	1,4	0,60	1,8
2012-07-30 08:00	351	42	100	0,0	19,83	12,22	89,3	1008,51	11,76	12,22	19,88	15,95	1,2	1,80	3,6
2012-07-30 08:30	351	43	100	1,2	19,83	12,12	90,5	1008,51	11,66	12,12	19,93	15,85	2,0	3,00	4,8
2012-07-30 09:00	351	43	100	0,0	19,83	12,02	91,1	1008,51	11,56	12,02	19,93	15,75	3,0	1,80	5,4
2012-07-30 09:30	356	42	100	0,0	19,83	12,02	92,9	1008,51	11,56	12,02	19,88	15,75	2,2	2,40	7,2
2012-07-30 10:00	356	43	100	0,0	19,83	12,32	93,5	1008,51	11,86	12,32	19,93	16,05	1,2	2,40	7,8
2012-07-30 10:30	351	42	100	0,0	19,83	12,32	93,5	1008,51	11,86	12,32	19,88	16,05	0,0	0,60	7,8
2012-07-30 11:00	351	42	100	0,0	19,83	12,22	93,5	1008,51	11,76	12,22	19,88	15,95	1,8	0,00	7,8
2012-07-30 11:30	351	42	100	1,4	19,83	12,52	93,5	1008,51	12,06	12,52	19,88	16,25	2,4	0,00	7,8
2012-07-30 12:00	356	42	100	1,4	19,83	13,12	93,5	1007,51	12,66	13,12	19,88	16,85	2,2	0,00	7,8
2012-07-30 12:30	356	42	100	1,4	19,83	13,12	93,5	1007,51	12,66	13,12	19,88	16,85	2,6	0,00	7,8
2012-07-30 13:00	351	42	100	1,4	19,83	13,33	93,5	1007,51	12,86	13,33	19,88	17,05	2,6	0,00	7,8
2012-07-30 13:30	332	42	100	0,0	19,83	13,33	93,5	1007,51	12,86	13,33	19,88	17,05	2,8	0,00	7,8
2012-07-30 14:00	356	42	99	1,8	19,83	13,53	94,7	1007,51	12,90	13,53	19,88	17,17	2,8	1,20	9,0
2012-07-30 14:30	2	43	98	1,8	19,73	13,73	94,7	1007,51	12,94	13,73	19,83	17,28	2,4	1,20	9,0
2012-07-30 15:00	351	43	97	0,0	19,73	13,93	94,7	1007,51	12,98	13,93	19,83	17,40	2,8	0,00	9,0
2012-07-30 15:30	351	43	94	0,0	19,73	14,23	94,7	1007,51	12,78	14,23	19,83	17,44	2,4	0,00	9,0
2012-07-30 16:00	341	43	90	0,0	19,73	14,63	94,7	1007,51	12,49	14,63	19,83	17,52	2,0	0,00	9,0
2012-07-30 16:30	4	43	92	0,0	19,73	14,93	94,7	1007,51	13,13	14,93	19,83	17,98	1,2	0,00	9,0

Datum	Vindriktning °	Luftfukt inne Rh%	Luftfukt ute Rh%	Vindhastighet m/s	Temp inne °C	Temp ute °C	Nederb. året mm	Lufttryck Mbar	Daggpunkt °C	Kyleffekt °C	Vix inne °C	Vix ute °C	Vindby m/s	Korr lufttryck	Regn/dygn mm
2012-07-30 17:00	333	43	89	1,2	19,73	15,23	94,7	1007,51	12,90	15,23	19,83	18,04	1,2	0,00	9,0
2012-07-30 17:30	344	43	90	0,0	19,83	15,23	94,7	1007,51	13,08	15,23	19,93	18,12	1,2	0,00	9,0
2012-07-30 18:00	279	43	88	0,0	19,83	15,33	95,3	1007,51	12,82	15,33	19,93	18,06	2,8	0,60	9,6
2012-07-30 18:30	281	43	89	0,0	19,83	15,33	95,3	1007,51	13,00	15,33	19,93	18,14	0,0	0,60	9,6
2012-07-30 19:00	315	43	89	0,0	19,83	15,43	95,3	1007,51	13,10	15,43	19,93	18,24	1,4	0,00	9,6
2012-07-30 19:30	328	43	86	0,0	19,83	15,13	95,3	1007,51	12,26	15,13	19,93	17,71	1,2	0,00	9,6
2012-07-30 20:00	337	43	86	0,0	19,83	14,63	95,3	1006,51	11,77	14,63	19,93	17,21	1,4	0,00	9,6
2012-07-30 20:30	337	43	88	0,0	19,83	14,23	95,3	1007,51	11,74	14,23	19,93	16,96	0,0	0,00	9,6
2012-07-30 21:00	337	43	89	0,0	19,83	14,03	95,3	1007,51	11,72	14,03	19,93	16,84	0,0	0,00	9,6
2012-07-30 21:30	337	43	90	0,0	19,83	13,33	95,3	1007,51	11,21	13,33	19,93	16,22	0,0	0,00	9,6
2012-07-30 22:00	301	43	92	0,0	19,83	12,72	95,3	1007,51	10,96	12,72	19,93	15,78	1,2	0,00	9,6
2012-07-30 22:30	327	43	93	0,0	19,83	12,32	95,3	1007,51	10,73	12,32	19,93	15,46	0,0	0,00	9,6
2012-07-30 23:00	328	43	94	0,0	19,83	11,92	95,3	1007,51	10,50	11,92	19,93	15,14	0,0	0,00	9,6
2012-07-30 23:30	328	43	96	0,0	19,83	11,52	95,3	1007,51	10,43	11,52	19,93	14,91	0,0	0,00	9,6
2012-07-31 00:00	328	43	97	0,0	19,83	11,32	95,3	1007,51	10,39	11,32	19,93	14,79	0,0	0,00	0,0
2012-07-31 00:30	328	43	97	0,0	19,73	11,22	95,3	1007,51	10,29	11,22	19,83	14,69	0,0	0,00	0,0
2012-07-31 01:00	328	43	97	0,0	19,73	10,72	95,3	1007,51	9,80	10,72	19,83	14,19	0,0	0,00	0,0
2012-07-31 01:30	328	43	97	0,0	19,83	10,02	95,3	1007,51	9,10	10,02	19,93	13,49	0,0	0,00	0,0
2012-07-31 02:00	327	43	98	0,0	19,83	9,52	95,3	1007,51	8,76	9,52	19,93	13,08	0,0	0,00	0,0
2012-07-31 02:30	210	43	99	0,0	19,83	9,42	95,3	1007,51	8,82	9,42	19,93	13,06	0,0	0,00	0,0
2012-07-31 03:00	273	42	100	0,0	19,73	9,72	95,3	1007,51	9,27	9,72	19,78	13,45	0,0	0,00	0,0
2012-07-31 03:30	347	43	100	0,0	19,73	9,92	95,3	1006,51	9,47	9,92	19,83	13,65	1,6	0,00	0,0
2012-07-31 04:00	347	43	100	0,0	19,73	10,02	95,3	1006,51	9,57	10,02	19,83	13,75	0,0	0,00	0,0
2012-07-31 04:30	347	43	100	0,0	19,73	10,02	95,3	1006,51	9,57	10,02	19,83	13,75	0,0	0,00	0,0
2012-07-31 05:00	347	43	100	0,0	19,73	9,72	95,3	1006,51	9,27	9,72	19,83	13,45	0,0	0,00	0,0
2012-07-31 05:30	347	43	100	0,0	19,73	9,32	95,3	1006,51	8,87	9,32	19,83	13,05	0,0	0,00	0,0
2012-07-31 06:00	347	43	100	0,0	19,73	9,82	95,3	1006,51	9,37	9,82	19,83	13,55	0,0	0,00	0,0
2012-07-31 06:30	351	42	100	0,0	19,73	11,22	95,3	1007,51	10,77	11,22	19,78	14,95	0,0	0,00	0,0
2012-07-31 07:00	356	43	99	0,0	19,63	11,12	95,3	1007,51	10,51	11,12	19,73	14,77	0,0	0,00	0,0
2012-07-31 07:30	356	43	98	0,0	19,63	11,42	95,3	1007,51	10,65	11,42	19,73	14,98	0,0	0,00	0,0
2012-07-31 08:00	356	43	95	0,0	19,63	11,12	95,3	1007,51	9,87	11,12	19,73	14,43	0,0	0,00	0,0
2012-07-31 08:30	14	42	94	0,0	19,63	11,42	95,3	1007,51	10,01	11,42	19,68	14,64	0,0	0,00	0,0
2012-07-31 09:00	176	43	93	1,2	19,73	11,72	95,3	1007,51	10,14	11,72	19,83	14,86	3,5	0,00	0,0
2012-07-31 09:30	166	42	96	0,0	19,73	11,62	95,3	1007,51	10,53	11,62	19,78	15,01	3,5	0,00	0,0
2012-07-31 10:00	164	42	97	0,0	19,73	11,62	95,3	1006,51	10,69	11,62	19,78	15,09	0,0	0,00	0,0
2012-07-31 10:30	39	42	94	0,0	19,73	11,92	95,3	1006,51	10,50	11,92	19,78	15,14	0,0	0,00	0,0
2012-07-31 11:00	39	42	88	0,0	19,73	12,72	95,3	1006,51	10,27	12,72	19,78	15,46	0,0	0,00	0,0
2012-07-31 11:30	129	42	85	0,0	19,73	13,93	95,3	1006,51	10,90	13,93	19,78	16,43	1,4	0,00	0,0
2012-07-31 12:00	160	42	78	0,0	19,73	14,53	95,3	1006,51	10,15	14,53	19,78	16,51	2,2	0,00	0,0
2012-07-31 12:30	330	42	77	0,0	19,73	14,73	95,3	1006,51	10,14	14,73	19,78	16,64	1,2	0,00	0,0
2012-07-31 13:00	135	42	79	0,0	19,73	15,23	95,3	1006,51	11,03	15,23	19,78	17,29	2,2	0,00	0,0
2012-07-31 13:30	145	42	74	0,0	19,83	15,73	95,3	1006,51	10,48	15,73	19,88	17,44	2,2	0,00	0,0
2012-07-31 14:00	145	42	73	0,0	19,83	15,93	95,3	1006,51	10,46	15,93	19,88	17,57	2,0	0,00	0,0
2012-07-31 14:30	137	42	75	0,0	19,83	15,73	95,3	1006,51	10,69	15,73	19,88	17,50	1,4	0,00	0,0
2012-07-31 15:00	154	42	75	0,0	19,83	15,73	95,3	1006,51	10,69	15,73	19,88	17,50	1,6	0,00	0,0
2012-07-31 15:30	141	42	75	0,0	19,83	15,53	95,3	1006,51	10,50	15,53	19,88	17,30	2,2	0,00	0,0

Datum	Vindriktning °	Luftfukt inne Rh%	Luftfukt ute Rh%	Vindhastighet m/s	Temp inne °C	Temp ute °C	Nederb. året mm	Lufttryck Mbar	Daggpunkt °C	Kyleffekt °C	Vix inne °C	Vix ute °C	Vindby m/s	Korr lufttryck	Regn/dygn mm
2012-07-31 16:00	147	42	80	0,0	19,73	14,73	95,3	1006,51	10,74	14,73	19,78	16,86	2,4	0,00	0,0
2012-07-31 16:30	161	42	87	0,0	19,73	14,83	95,3	1005,51	12,15	14,83	19,78	17,48	1,6	0,00	0,0
2012-07-31 17:00	182	43	86	0,0	19,83	15,43	95,3	1005,51	12,56	15,43	19,93	18,01	3,0	0,00	0,0
2012-07-31 17:30	154	42	82	1,4	19,83	15,03	95,3	1005,51	11,42	15,03	19,88	17,30	3,0	0,00	0,0
2012-07-31 18:00	202	43	81	0,0	19,83	14,93	95,3	1005,51	11,13	14,93	19,93	17,13	2,2	0,00	0,0
2012-07-31 18:30	154	43	82	1,6	19,73	14,63	95,3	1005,51	11,03	14,63	19,83	16,90	3,9	0,00	0,0
2012-07-31 19:00	164	43	84	0,0	19,73	14,23	95,3	1005,51	11,01	14,23	19,83	16,65	2,6	0,00	0,0
2012-07-31 19:30	180	43	87	1,4	19,73	14,03	95,9	1005,51	11,37	14,03	19,83	16,68	4,1	0,60	0,6
2012-07-31 20:00	182	43	87	1,2	19,73	13,63	95,9	1006,51	10,97	13,63	19,83	16,28	3,5	0,60	0,6
2012-07-31 20:30	174	43	88	1,6	19,73	13,12	95,9	1006,51	10,66	13,12	19,83	15,86	3,0	0,00	0,6
2012-07-31 21:00	148	43	92	1,6	19,73	12,72	95,9	1006,51	10,96	12,72	19,83	15,78	2,2	0,00	0,6
2012-07-31 21:30	162	43	94	0,0	19,73	12,42	95,9	1006,51	11,00	12,42	19,83	15,64	2,8	0,00	0,6
2012-07-31 22:00	157	42	94	0,0	19,73	12,02	95,9	1006,51	10,60	12,02	19,78	15,24	0,0	0,00	0,6
2012-07-31 22:30	158	42	95	0,0	19,73	11,72	95,9	1006,51	10,47	11,72	19,78	15,03	0,0	0,00	0,6
2012-07-31 23:00	158	43	95	0,0	19,73	11,62	95,9	1006,51	10,37	11,62	19,83	14,93	0,0	0,00	0,6
2012-07-31 23:30	159	43	96	0,0	19,73	11,42	95,9	1006,51	10,33	11,42	19,83	14,81	0,0	0,00	0,6
2012-08-01 00:00	169	42	97	0,0	19,73	11,22	95,9	1007,51	10,29	11,22	19,78	14,69	0,0	1,20	0,0
2012-08-01 00:30	175	42	98	0,0	19,73	11,02	95,9	1007,51	10,25	11,02	19,78	14,58	1,2	1,20	0,0
2012-08-01 01:00	168	42	98	0,0	19,73	10,92	95,9	1007,51	10,15	10,92	19,78	14,48	0,0	0,00	0,0
2012-08-01 01:30	153	42	98	0,0	19,73	10,92	96,5	1007,51	10,15	10,92	19,78	14,48	0,0	0,60	0,6
2012-08-01 02:00	153	42	98	0,0	19,73	10,82	96,5	1007,51	10,06	10,82	19,78	14,38	0,0	0,60	0,6
2012-08-01 02:30	153	42	99	0,0	19,73	10,72	96,5	1007,51	10,11	10,72	19,78	14,37	0,0	0,00	0,6
2012-08-01 03:00	97	42	100	0,0	19,73	10,32	96,5	1008,51	9,87	10,32	19,78	14,05	0,0	0,00	0,6
2012-08-01 03:30	14	42	100	0,0	19,73	10,12	96,5	1008,51	9,67	10,12	19,78	13,85	0,0	0,00	0,6
2012-08-01 04:00	8	42	99	0,0	19,63	9,62	96,5	1008,51	9,02	9,62	19,68	13,26	0,0	0,00	0,6
2012-08-01 04:30	320	42	99	0,0	19,63	9,02	96,5	1008,51	8,42	9,02	19,68	12,66	0,0	0,00	0,6
2012-08-01 05:00	320	42	99	0,0	19,63	8,62	96,5	1009,51	8,02	8,62	19,68	12,26	0,0	0,00	0,6
2012-08-01 05:30	320	42	99	0,0	19,63	8,42	96,5	1009,51	7,82	8,42	19,68	12,06	0,0	0,00	0,6
2012-08-01 06:00	320	42	99	0,0	19,63	8,52	96,5	1009,51	7,92	8,52	19,68	12,16	0,0	0,00	0,6
2012-08-01 06:30	320	42	99	0,0	19,63	8,82	96,5	1009,51	8,22	8,82	19,68	12,46	0,0	0,00	0,6
2012-08-01 07:00	320	42	99	0,0	19,53	9,12	96,5	1010,51	8,52	9,12	19,58	12,76	0,0	0,00	0,6
2012-08-01 07:30	320	42	98	0,0	19,53	9,62	96,5	1010,51	8,86	9,62	19,58	13,18	0,0	0,00	0,6
2012-08-01 08:00	320	42	95	0,0	19,53	10,12	96,5	1010,51	8,88	10,12	19,58	13,42	0,0	0,00	0,6
2012-08-01 08:30	320	42	93	0,0	19,53	10,42	96,5	1010,51	8,85	10,42	19,58	13,56	0,0	0,00	0,6
2012-08-01 09:00	320	42	90	0,0	19,53	11,02	96,5	1010,51	8,94	11,02	19,58	13,92	0,0	0,00	0,6
2012-08-01 09:30	115	42	88	0,0	19,63	12,02	96,5	1010,51	9,58	12,02	19,68	14,76	0,0	0,00	0,6
2012-08-01 10:00	173	42	88	0,0	19,73	12,62	96,5	1010,51	10,17	12,62	19,78	15,36	2,2	0,00	0,6
2012-08-01 10:30	356	42	81	0,0	19,73	13,43	96,5	1010,51	9,67	13,43	19,78	15,63	2,8	0,00	0,6
2012-08-01 11:00	337	42	74	0,0	19,73	13,23	96,5	1010,51	8,08	13,23	19,78	14,93	1,4	0,00	0,6
2012-08-01 11:30	313	42	75	0,0	19,63	14,23	96,5	1010,51	9,25	14,23	19,68	16,00	2,2	0,00	0,6
2012-08-01 12:00	340	42	71	0,0	19,63	14,93	96,5	1010,51	9,07	14,93	19,68	16,43	3,3	0,00	0,6
2012-08-01 12:30	338	42	65	0,0	19,63	14,33	96,5	1010,51	7,14	14,33	19,68	15,45	3,9	0,00	0,6
2012-08-01 13:00	337	42	67	0,0	19,73	14,63	96,5	1010,51	7,89	14,63	19,78	15,88	0,0	0,00	0,6
2012-08-01 13:30	309	42	64	0,0	19,73	14,43	96,5	1011,51	7,00	14,43	19,78	15,49	2,0	0,00	0,6
2012-08-01 14:00	341	42	69	0,0	19,63	14,23	96,5	1010,51	7,97	14,23	19,68	15,60	1,2	0,00	0,6
2012-08-01 14:30	341	42	65	0,0	19,63	14,73	96,5	1010,51	7,52	14,73	19,68	15,85	0,0	0,00	0,6

Datum	Vindriktning °	Luftfukt inne Rh%	Luftfukt ute Rh%	Vindhastighet m/s	Temp inne °C	Temp ute °C	Nederb. året mm	Lufttryck Mbar	Daggpunkt °C	Kyleffekt °C	Vix inne °C	Vix ute °C	Vindby m/s	Korr lufttryck	Regn/dygn mm
2012-08-01 15:00	179	42	65	1,2	19,63	15,63	96,5	1010,51	8,37	15,63	19,68	16,75	1,6	0,00	0,6
2012-08-01 15:30	177	42	65	0,0	19,63	15,83	96,5	1010,51	8,56	15,83	19,68	16,95	3,1	0,00	0,6
2012-08-01 16:00	161	42	65	0,0	19,73	16,53	96,5	1010,51	9,22	16,53	19,78	17,65	3,0	0,00	0,6
2012-08-01 16:30	187	42	61	1,2	19,73	16,53	96,5	1010,51	8,24	16,53	19,78	17,42	3,3	0,00	0,6
2012-08-01 17:00	123	42	58	0,0	19,73	16,43	96,5	1010,51	7,36	16,43	19,78	17,14	2,8	0,00	0,6
2012-08-01 17:30	165	42	62	0,0	19,63	16,13	96,5	1010,51	8,11	16,13	19,68	17,07	1,4	0,00	0,6
2012-08-01 18:00	157	42	59	1,8	19,63	16,33	96,5	1010,51	7,53	16,33	19,68	17,10	4,1	0,00	0,6
2012-08-01 18:30	149	42	60	2,2	19,63	15,83	96,5	1010,51	7,33	15,83	19,68	16,66	3,9	0,00	0,6
2012-08-01 19:00	162	42	64	1,2	19,63	15,03	96,5	1010,51	7,57	15,03	19,68	16,09	3,9	0,00	0,6
2012-08-01 19:30	159	42	70	0,0	19,63	14,63	96,5	1010,51	8,57	14,63	19,68	16,07	3,1	0,00	0,6
2012-08-01 20:00	164	42	74	0,0	19,63	14,53	96,5	1011,51	9,33	14,53	19,68	16,24	1,8	0,00	0,6
2012-08-01 20:30	356	42	75	0,0	19,63	12,92	96,5	1011,51	8,00	12,92	19,68	14,70	1,4	0,00	0,6
2012-08-01 21:00	11	42	75	0,0	19,53	12,22	96,5	1011,51	7,33	12,22	19,58	14,00	1,2	0,00	0,6
2012-08-01 21:30	11	42	77	0,0	19,53	11,82	96,5	1011,51	7,34	11,82	19,58	13,74	0,0	0,00	0,6
2012-08-01 22:00	11	42	82	0,0	19,63	11,32	96,5	1011,51	7,82	11,32	19,68	13,60	0,0	0,00	0,6
2012-08-01 22:30	11	42	87	0,0	19,63	10,82	96,5	1011,51	8,23	10,82	19,68	13,48	0,0	0,00	0,6
2012-08-01 23:00	54	42	90	0,0	19,63	10,02	96,5	1011,51	7,96	10,02	19,68	12,92	0,0	0,00	0,6
2012-08-01 23:30	19	42	91	0,0	19,63	9,02	96,5	1011,51	7,14	9,02	19,68	11,99	0,0	0,00	0,6
2012-08-02 00:00	19	42	93	0,0	19,53	8,42	96,5	1011,51	6,88	8,42	19,58	11,56	0,0	0,00	0,0
2012-08-02 00:30	145	42	94	0,0	19,53	9,02	96,5	1011,51	7,63	9,02	19,58	12,24	0,0	0,00	0,0
2012-08-02 01:00	324	42	96	0,0	19,53	9,62	96,5	1011,51	8,55	9,62	19,58	13,01	0,0	0,00	0,0
2012-08-02 01:30	31	42	99	0,0	19,53	9,72	98,3	1011,51	9,12	9,72	19,58	13,36	0,0	1,80	1,8
2012-08-02 02:00	80	42	99	0,0	19,53	9,62	100,1	1011,51	9,02	9,62	19,58	13,26	0,0	3,60	3,6
2012-08-02 02:30	87	42	99	0,0	19,53	9,42	100,1	1011,51	8,82	9,42	19,58	13,06	0,0	1,80	3,6
2012-08-02 03:00	150	42	99	0,0	19,53	9,52	100,1	1011,51	8,92	9,52	19,58	13,16	2,8	0,00	3,6
2012-08-02 03:30	150	42	99	0,0	19,53	9,32	100,1	1011,51	8,72	9,32	19,58	12,96	0,0	0,00	3,6
2012-08-02 04:00	112	42	99	0,0	19,43	8,82	100,1	1011,51	8,22	8,82	19,48	12,46	0,0	0,00	3,6
2012-08-02 04:30	112	42	98	0,0	19,43	8,52	100,1	1010,51	7,77	8,52	19,48	12,08	0,0	0,00	3,6
2012-08-02 05:00	111	42	100	0,0	19,43	8,52	100,1	1010,51	8,07	8,52	19,48	12,25	0,0	0,00	3,6
2012-08-02 05:30	111	42	100	0,0	19,43	8,62	100,1	1010,51	8,17	8,62	19,48	12,35	0,0	0,00	3,6
2012-08-02 06:00	107	42	100	0,0	19,43	8,92	100,1	1010,51	8,47	8,92	19,48	12,65	0,0	0,00	3,6
2012-08-02 06:30	107	42	100	0,0	19,43	9,52	100,1	1010,51	9,07	9,52	19,48	13,25	0,0	0,00	3,6
2012-08-02 07:00	107	42	100	0,0	19,33	9,82	100,1	1010,51	9,37	9,82	19,38	13,55	0,0	0,00	3,6
2012-08-02 07:30	118	42	100	0,0	19,33	10,22	100,1	1010,51	9,77	10,22	19,38	13,95	1,2	0,00	3,6
2012-08-02 08:00	123	42	100	0,0	19,33	10,52	100,1	1010,51	10,07	10,52	19,38	14,25	0,0	0,00	3,6
2012-08-02 08:30	123	43	100	0,0	19,33	10,82	100,1	1010,51	10,37	10,82	19,43	14,55	0,0	0,00	3,6
2012-08-02 09:00	148	42	100	1,2	19,33	11,02	100,1	1010,51	10,57	11,02	19,38	14,75	1,8	0,00	3,6
2012-08-02 09:30	151	42	100	0,0	19,33	11,32	100,1	1010,51	10,87	11,32	19,38	15,05	2,0	0,00	3,6
2012-08-02 10:00	154	43	98	0,0	19,43	11,62	100,1	1010,51	10,85	11,62	19,53	15,18	0,0	0,00	3,6
2012-08-02 10:30	140	42	94	0,0	19,53	12,72	100,1	1011,51	11,29	12,72	19,58	15,94	1,2	0,00	3,6
2012-08-02 11:00	163	42	87	0,0	19,63	14,13	100,1	1010,51	11,46	14,13	19,68	16,78	2,0	0,00	3,6
2012-08-02 11:30	142	42	76	1,6	19,63	14,73	100,1	1011,51	9,94	14,73	19,68	16,57	2,4	0,00	3,6
2012-08-02 12:00	170	42	78	0,0	19,63	15,63	100,1	1010,51	11,21	15,63	19,68	17,61	3,0	0,00	3,6
2012-08-02 12:30	136	42	75	0,0	19,63	15,33	100,1	1010,51	10,31	15,33	19,68	17,10	1,4	0,00	3,6
2012-08-02 13:00	147	42	72	0,0	19,63	16,23	100,1	1010,51	10,54	16,23	19,68	17,80	4,9	0,00	3,6
2012-08-02 13:30	139	42	69	1,8	19,63	17,13	100,1	1010,51	10,73	17,13	19,68	18,51	3,9	0,00	3,6

Datum	Vindriktning °	Luftfukt inne Rh%	Luftfukt ute Rh%	Vindhastighet m/s	Temp inne °C	Temp ute °C	Nederb. året mm	Lufttryck Mbar	Daggpunkt °C	Kyleffekt °C	Vix inne °C	Vix ute °C	Vindby m/s	Korr lufttryck	Regn/dygn mm
2012-08-02 14:00	305	42	60	0,0	19,63	17,83	100,1	1010,51	9,20	17,83	19,68	18,66	3,5	0,00	3,6
2012-08-02 14:30	340	42	55	0,0	19,63	18,53	100,1	1010,51	8,49	18,53	19,68	19,08	5,2	0,00	3,6
2012-08-02 15:00	222	42	59	0,0	19,73	18,23	100,1	1010,51	9,31	18,23	19,78	19,00	2,2	0,00	3,6
2012-08-02 15:30	152	42	51	1,2	19,73	18,13	100,1	1010,51	6,95	18,13	19,78	18,47	4,5	0,00	3,6
2012-08-02 16:00	318	42	48	0,0	19,73	17,73	100,1	1010,51	5,65	17,73	19,78	17,92	1,8	0,00	3,6
2012-08-02 16:30	345	42	45	0,0	19,63	18,03	100,1	1010,51	4,93	18,03	19,68	18,08	2,8	0,00	3,6
2012-08-02 17:00	272	42	44	0,0	19,63	18,53	100,1	1010,51	5,03	18,53	19,68	18,53	2,8	0,00	3,6
2012-08-02 17:30	345	42	48	0,0	19,63	18,33	100,1	1010,51	6,19	18,33	19,68	18,52	2,8	0,00	3,6
2012-08-02 18:00	324	42	48	0,0	19,63	18,53	100,1	1010,51	6,37	18,53	19,68	18,72	1,4	0,00	3,6
2012-08-02 18:30	351	42	47	0,0	19,73	18,43	100,1	1010,51	5,96	18,43	19,78	18,57	1,6	0,00	3,6
2012-08-02 19:00	315	42	45	0,0	19,73	18,33	100,1	1010,51	5,20	18,33	19,78	18,38	1,6	0,00	3,6
2012-08-02 19:30	327	41	47	0,0	19,83	18,03	100,1	1010,51	5,59	18,03	19,84	18,17	1,2	0,00	3,6
2012-08-02 20:00	340	41	48	0,0	19,83	17,93	100,1	1010,51	5,83	17,93	19,84	18,12	0,0	0,00	3,6
2012-08-02 20:30	342	42	49	0,0	19,83	17,03	100,1	1010,51	5,32	17,03	19,88	17,27	0,0	0,00	3,6
2012-08-02 21:00	342	42	54	0,0	19,83	16,53	100,1	1011,51	6,36	16,53	19,88	17,03	0,0	0,00	3,6
2012-08-02 21:30	342	42	59	0,0	19,83	15,13	100,1	1011,51	6,41	15,13	19,88	15,90	0,0	0,00	3,6
2012-08-02 22:00	351	42	67	0,0	19,83	13,63	100,1	1011,51	6,94	13,63	19,88	14,88	0,0	0,00	3,6
2012-08-02 22:30	356	42	65	0,0	19,83	13,43	100,1	1011,51	6,29	13,43	19,88	14,55	1,2	0,00	3,6
2012-08-02 23:00	2	41	72	0,0	19,83	12,02	100,1	1011,51	6,51	12,02	19,84	13,60	0,0	0,00	3,6
2012-08-02 23:30	344	41	71	0,0	19,83	11,92	100,1	1011,51	6,21	11,92	19,84	13,43	0,0	0,00	3,6
2012-08-03 00:00	351	41	69	0,0	19,83	12,02	100,1	1011,51	5,87	12,02	19,84	13,40	0,0	0,00	0,0
2012-08-03 00:30	356	41	68	0,0	19,83	12,02	100,1	1011,51	5,65	12,02	19,84	13,34	0,0	0,00	0,0
2012-08-03 01:00	57	41	74	0,0	19,73	10,52	100,1	1011,51	5,49	10,52	19,74	12,23	0,0	0,00	0,0
2012-08-03 01:30	356	42	73	0,0	19,73	10,62	100,1	1011,51	5,38	10,62	19,78	12,26	1,4	0,00	0,0
2012-08-03 02:00	351	42	78	0,0	19,73	9,82	100,1	1011,51	5,60	9,82	19,78	11,81	1,2	0,00	0,0
2012-08-03 02:30	139	42	79	0,0	19,73	10,02	100,1	1011,51	5,99	10,02	19,78	12,08	0,0	0,00	0,0
2012-08-03 03:00	351	42	82	0,0	19,73	9,72	100,1	1011,51	6,26	9,72	19,78	12,00	1,2	0,00	0,0
2012-08-03 03:30	315	41	85	0,0	19,73	9,42	100,1	1011,51	6,51	9,42	19,74	11,92	1,2	0,00	0,0
2012-08-03 04:00	11	41	86	0,0	19,73	9,32	100,1	1011,51	6,58	9,32	19,74	11,90	0,0	0,00	0,0
2012-08-03 04:30	351	41	89	0,0	19,73	8,92	100,1	1011,51	6,71	8,92	19,74	11,73	0,0	0,00	0,0
2012-08-03 05:00	297	42	91	0,0	19,73	8,82	100,1	1010,51	6,94	8,82	19,78	11,79	1,2	0,00	0,0
2012-08-03 05:30	53	42	92	0,0	19,73	8,72	100,1	1010,51	7,01	8,72	19,78	11,78	1,8	0,00	0,0
2012-08-03 06:00	297	42	89	0,0	19,73	9,02	100,1	1010,51	6,81	9,02	19,78	11,83	2,0	0,00	0,0
2012-08-03 06:30	20	42	90	0,0	19,73	8,82	100,1	1010,51	6,78	8,82	19,78	11,71	2,0	0,00	0,0
2012-08-03 07:00	284	42	89	0,0	19,73	8,92	100,1	1010,51	6,71	8,92	19,78	11,73	2,2	0,00	0,0
2012-08-03 07:30	181	42	89	0,0	19,73	9,02	100,1	1010,51	6,81	9,02	19,78	11,83	1,6	0,00	0,0
2012-08-03 08:00	13	42	89	0,0	19,73	9,12	100,1	1010,51	6,90	9,12	19,78	11,93	1,4	0,00	0,0
2012-08-03 08:30	351	42	91	0,0	19,73	9,22	100,1	1010,51	7,34	9,22	19,78	12,19	1,6	0,00	0,0
2012-08-03 09:00	346	42	91	0,0	19,73	9,22	100,1	1010,51	7,34	9,22	19,78	12,19	1,4	0,00	0,0
2012-08-03 09:30	35	42	98	0,0	19,73	9,32	100,1	1010,51	8,56	9,32	19,78	12,88	0,0	0,00	0,0
2012-08-03 10:00	217	42	98	0,0	19,73	9,52	100,1	1010,51	8,76	9,52	19,78	13,08	1,4	0,00	0,0
2012-08-03 10:30	126	42	98	0,0	19,73	10,12	100,1	1010,51	9,36	10,12	19,78	13,68	1,2	0,00	0,0
2012-08-03 11:00	91	42	96	0,0	19,73	10,92	100,1	1010,51	9,84	10,92	19,78	14,31	1,4	0,00	0,0
2012-08-03 11:30	86	42	94	0,0	19,73	11,12	100,1	1010,51	9,71	11,12	19,78	14,34	1,2	0,00	0,0
2012-08-03 12:00	82	42	95	0,0	19,73	11,22	100,1	1010,51	9,97	11,22	19,78	14,53	0,0	0,00	0,0
2012-08-03 12:30	65	42	94	0,0	19,73	11,72	100,1	1010,51	10,30	11,72	19,78	14,94	0,0	0,00	0,0

Datum	Vindriktning °	Luftfukt inne Rh%	Luftfukt ute Rh%	Vindhastighet m/s	Temp inne °C	Temp ute °C	Nederb. året mm	Lufttryck Mbar	Daggpunkt °C	Kyleffekt °C	Vix inne °C	Vix ute °C	Vindby m/s	Korr lufttryck	Regn/dygn mm
2012-08-03 13:00	102	42	92	0,0	19,73	11,72	100,1	1010,51	9,97	11,72	19,78	14,78	0,0	0,00	0,0
2012-08-03 13:30	139	42	97	0,0	19,73	11,52	100,1	1010,51	10,59	11,52	19,78	14,99	0,0	0,00	0,0
2012-08-03 14:00	4	42	99	0,0	19,73	11,42	100,7	1010,51	10,81	11,42	19,78	15,07	0,0	0,60	0,6
2012-08-03 14:30	82	42	99	0,0	19,73	11,72	100,7	1010,51	11,11	11,72	19,78	15,37	0,0	0,60	0,6
2012-08-03 15:00	52	42	100	0,0	19,73	11,92	100,7	1009,51	11,46	11,92	19,78	15,65	0,0	0,00	0,6
2012-08-03 15:30	356	42	98	0,0	19,73	12,32	100,7	1009,51	11,55	12,32	19,78	15,88	0,0	0,00	0,6
2012-08-03 16:00	11	42	98	0,0	19,73	12,52	100,7	1009,51	11,75	12,52	19,78	16,08	0,0	0,00	0,6
2012-08-03 16:30	4	42	99	0,0	19,73	12,32	100,7	1009,51	11,71	12,32	19,78	15,97	0,0	0,00	0,6
2012-08-03 17:00	77	42	100	0,0	19,73	12,52	100,7	1009,51	12,06	12,52	19,78	16,25	0,0	0,00	0,6
2012-08-03 17:30	70	42	100	0,0	19,73	12,42	100,7	1009,51	11,96	12,42	19,78	16,15	0,0	0,00	0,6
2012-08-03 18:00	59	42	100	0,0	19,73	12,52	100,7	1009,51	12,06	12,52	19,78	16,25	0,0	0,00	0,6
2012-08-03 18:30	351	42	100	0,0	19,73	12,32	100,7	1009,51	11,86	12,32	19,78	16,05	0,0	0,00	0,6
2012-08-03 19:00	351	42	100	0,0	19,73	12,32	100,7	1009,51	11,86	12,32	19,78	16,05	0,0	0,00	0,6
2012-08-03 19:30	351	42	100	0,0	19,73	12,42	100,7	1008,51	11,96	12,42	19,78	16,15	0,0	0,00	0,6
2012-08-03 20:00	351	42	100	0,0	19,73	12,62	100,7	1009,51	12,16	12,62	19,78	16,35	0,0	0,00	0,6
2012-08-03 20:30	351	42	100	0,0	19,73	12,52	100,7	1008,51	12,06	12,52	19,78	16,25	0,0	0,00	0,6
2012-08-03 21:00	351	42	100	0,0	19,73	12,22	100,7	1008,51	11,76	12,22	19,78	15,95	0,0	0,00	0,6
2012-08-03 21:30	351	42	100	0,0	19,73	12,02	100,7	1008,51	11,56	12,02	19,78	15,75	0,0	0,00	0,6
2012-08-03 22:00	37	42	100	0,0	19,73	11,92	100,7	1008,51	11,46	11,92	19,78	15,65	0,0	0,00	0,6
2012-08-03 22:30	55	42	100	0,0	19,73	11,82	100,7	1009,51	11,36	11,82	19,78	15,55	0,0	0,00	0,6
2012-08-03 23:00	67	42	100	0,0	19,73	11,82	100,7	1009,51	11,36	11,82	19,78	15,55	0,0	0,00	0,6
2012-08-03 23:30	67	42	100	0,0	19,63	11,82	100,7	1008,51	11,36	11,82	19,68	15,55	0,0	0,00	0,6
2012-08-04 00:00	67	42	100	0,0	19,63	11,72	100,7	1008,51	11,26	11,72	19,68	15,45	0,0	0,00	0,0
2012-08-04 00:30	67	42	100	0,0	19,63	11,72	100,7	1008,51	11,26	11,72	19,68	15,45	0,0	0,00	0,0
2012-08-04 01:00	67	42	100	0,0	19,63	11,72	100,7	1008,51	11,26	11,72	19,68	15,45	0,0	0,00	0,0
2012-08-04 01:30	67	42	100	0,0	19,63	11,62	100,7	1008,51	11,16	11,62	19,68	15,35	0,0	0,00	0,0
2012-08-04 02:00	67	42	100	0,0	19,63	11,62	100,7	1008,51	11,16	11,62	19,68	15,35	0,0	0,00	0,0
2012-08-04 02:30	67	42	100	0,0	19,63	11,72	100,7	1008,51	11,26	11,72	19,68	15,45	0,0	0,00	0,0
2012-08-04 03:00	67	42	100	0,0	19,63	11,72	100,7	1008,51	11,26	11,72	19,68	15,45	0,0	0,00	0,0
2012-08-04 03:30	67	42	100	0,0	19,63	11,72	100,7	1008,51	11,26	11,72	19,68	15,45	0,0	0,00	0,0
2012-08-04 04:00	59	42	100	0,0	19,63	11,72	100,7	1008,51	11,26	11,72	19,68	15,45	0,0	0,00	0,0
2012-08-04 04:30	59	42	100	0,0	19,63	11,62	100,7	1007,51	11,16	11,62	19,68	15,35	0,0	0,00	0,0
2012-08-04 05:00	59	42	100	0,0	19,63	11,52	100,7	1007,51	11,07	11,52	19,68	15,25	0,0	0,00	0,0
2012-08-04 05:30	43	42	100	0,0	19,63	11,52	100,7	1007,51	11,07	11,52	19,68	15,25	0,0	0,00	0,0
2012-08-04 06:00	43	42	100	0,0	19,63	11,72	100,7	1007,51	11,26	11,72	19,68	15,45	0,0	0,00	0,0
2012-08-04 06:30	43	42	100	0,0	19,63	12,02	100,7	1007,51	11,56	12,02	19,68	15,75	0,0	0,00	0,0
2012-08-04 07:00	37	42	100	0,0	19,63	11,92	100,7	1007,51	11,46	11,92	19,68	15,65	0,0	0,00	0,0
2012-08-04 07:30	35	42	100	0,0	19,63	12,02	100,7	1007,51	11,56	12,02	19,68	15,75	0,0	0,00	0,0
2012-08-04 08:00	35	42	100	0,0	19,63	12,32	100,7	1007,51	11,86	12,32	19,68	16,05	0,0	0,00	0,0
2012-08-04 08:30	10	42	88	0,0	19,63	12,72	100,7	1007,51	10,27	12,72	19,68	15,46	1,4	0,00	0,0
2012-08-04 09:00	356	42	81	0,0	19,63	13,83	100,7	1007,51	10,06	13,83	19,68	16,03	1,8	0,00	0,0
2012-08-04 09:30	351	42	83	0,0	19,63	14,83	100,7	1007,51	11,41	14,83	19,68	17,18	1,8	0,00	0,0
2012-08-04 10:00	340	42	83	0,0	19,63	14,83	100,7	1007,51	11,41	14,83	19,68	17,18	1,4	0,00	0,0
2012-08-04 10:30	317	42	79	0,0	19,63	15,13	100,7	1007,51	10,93	15,13	19,68	17,18	1,8	0,00	0,0
2012-08-04 11:00	351	42	77	0,0	19,73	15,73	100,7	1007,51	11,11	15,73	19,78	17,64	1,6	0,00	0,0
2012-08-04 11:30	333	42	74	0,0	19,73	15,93	100,7	1007,51	10,68	15,93	19,78	17,64	1,8	0,00	0,0

Datum	Vindriktning °	Luftfukt inne Rh%	Luftfukt ute Rh%	Vindhastighet m/s	Temp inne °C	Temp ute °C	Nederb. året mm	Lufttryck Mbar	Daggpunkt °C	Kyleffekt °C	Vix inne °C	Vix ute °C	Vindby m/s	Korr lufttryck	Regn/dygn mm
2012-08-04 12:00	334	42	74	0,0	19,73	16,13	100,7	1007,51	10,87	16,13	19,78	17,84	1,4	0,00	0,0
2012-08-04 12:30	324	42	73	0,0	19,73	16,33	100,7	1007,51	10,85	16,33	19,78	17,97	2,0	0,00	0,0
2012-08-04 13:00	317	42	73	0,0	19,73	16,33	100,7	1007,51	10,85	16,33	19,78	17,97	1,8	0,00	0,0
2012-08-04 13:30	2	42	73	0,0	19,73	16,63	100,7	1007,51	11,14	16,63	19,78	18,27	1,2	0,00	0,0
2012-08-04 14:00	344	42	68	0,0	19,73	17,33	100,7	1007,51	10,69	17,33	19,78	18,64	1,2	0,00	0,0
2012-08-04 14:30	331	42	67	0,0	19,73	17,63	100,7	1007,51	10,74	17,63	19,78	18,88	1,6	0,00	0,0
2012-08-04 15:00	293	42	61	0,0	19,73	17,63	100,7	1007,51	9,27	17,63	19,78	18,52	1,8	0,00	0,0
2012-08-04 15:30	351	42	58	0,0	19,73	18,13	100,7	1007,51	8,95	18,13	19,78	18,85	1,6	0,00	0,0
2012-08-04 16:00	328	42	52	0,0	19,73	18,63	100,7	1007,51	7,71	18,63	19,78	19,02	1,2	0,00	0,0
2012-08-04 16:30	310	42	48	0,0	19,73	18,13	100,7	1006,51	6,01	18,13	19,78	18,32	1,4	0,00	0,0
2012-08-04 17:00	336	42	60	0,0	19,73	18,13	100,7	1006,51	9,48	18,13	19,78	18,96	1,6	0,00	0,0
2012-08-04 17:30	331	42	56	0,0	19,73	18,43	100,7	1006,51	8,68	18,43	19,78	19,04	2,8	0,00	0,0
2012-08-04 18:00	326	42	53	0,0	19,73	18,23	100,7	1006,51	7,64	18,23	19,78	18,67	1,6	0,00	0,0
2012-08-04 18:30	332	42	57	0,0	19,73	18,03	100,7	1006,51	8,58	18,03	19,78	18,69	1,8	0,00	0,0
2012-08-04 19:00	332	42	59	0,0	19,73	17,73	100,7	1006,51	8,84	17,73	19,78	18,50	1,6	0,00	0,0
2012-08-04 19:30	316	42	60	0,0	19,83	17,63	100,7	1006,51	9,01	17,63	19,88	18,46	1,6	0,00	0,0
2012-08-04 20:00	330	42	59	1,2	19,83	16,83	100,7	1006,51	8,00	16,83	19,88	17,60	1,6	0,00	0,0
2012-08-04 20:30	333	42	57	0,0	19,83	15,53	100,7	1007,51	6,26	15,53	19,88	16,19	1,4	0,00	0,0
2012-08-04 21:00	330	42	66	0,0	19,83	14,43	100,7	1007,51	7,47	14,43	19,88	15,61	1,2	0,00	0,0
2012-08-04 21:30	336	42	70	0,0	19,83	13,43	100,7	1007,51	7,42	13,43	19,88	14,87	0,0	0,00	0,0
2012-08-04 22:00	336	42	74	0,0	19,83	12,62	100,7	1007,51	7,51	12,62	19,88	14,33	0,0	0,00	0,0
2012-08-04 22:30	336	42	78	0,0	19,73	11,82	100,7	1007,51	7,54	11,82	19,78	13,81	0,0	0,00	0,0
2012-08-04 23:00	351	42	85	0,0	19,73	10,92	100,7	1007,51	7,97	10,92	19,78	13,43	0,0	0,00	0,0
2012-08-04 23:30	356	42	86	0,0	19,73	10,52	100,7	1007,51	7,76	10,52	19,78	13,10	0,0	0,00	0,0
2012-08-05 00:00	0	42	90	0,0	19,73	10,12	100,7	1007,51	8,06	10,12	19,78	13,02	0,0	0,00	0,0
2012-08-05 00:30	356	42	92	0,0	19,63	9,42	100,7	1007,51	7,70	9,42	19,68	12,48	0,0	0,00	0,0
2012-08-05 01:00	351	42	93	0,0	19,63	9,12	100,7	1007,51	7,57	9,12	19,68	12,26	0,0	0,00	0,0
2012-08-05 01:30	356	42	95	0,0	19,63	8,42	100,7	1007,51	7,20	8,42	19,68	11,72	0,0	0,00	0,0
2012-08-05 02:00	356	42	97	0,0	19,63	8,12	100,7	1007,51	7,21	8,12	19,68	11,59	1,4	0,00	0,0
2012-08-05 02:30	356	41	96	0,0	19,63	8,12	100,7	1007,51	7,06	8,12	19,64	11,51	0,0	0,00	0,0
2012-08-05 03:00	356	42	96	0,0	19,53	7,62	100,7	1007,51	6,56	7,62	19,58	11,01	0,0	0,00	0,0
2012-08-05 03:30	356	42	98	0,0	19,53	7,32	100,7	1007,51	6,57	7,32	19,58	10,88	0,0	0,00	0,0
2012-08-05 04:00	356	42	98	0,0	19,53	6,82	100,7	1007,51	6,08	6,82	19,58	10,38	0,0	0,00	0,0
2012-08-05 04:30	356	42	99	0,0	19,53	6,52	100,7	1007,51	5,93	6,52	19,58	10,16	0,0	0,00	0,0
2012-08-05 05:00	3	42	100	0,0	19,53	6,72	100,7	1007,51	6,28	6,72	19,58	10,45	1,6	0,00	0,0
2012-08-05 05:30	351	42	98	0,0	19,53	7,22	100,7	1007,51	6,47	7,22	19,58	10,78	1,2	0,00	0,0
2012-08-05 06:00	356	42	97	0,0	19,53	7,52	100,7	1007,51	6,62	7,52	19,58	10,99	0,0	0,00	0,0
2012-08-05 06:30	356	42	96	0,0	19,43	7,52	100,7	1007,51	6,46	7,52	19,48	10,91	0,0	0,00	0,0
2012-08-05 07:00	356	42	95	0,0	19,43	8,22	100,7	1007,51	7,00	8,22	19,48	11,52	0,0	0,00	0,0
2012-08-05 07:30	356	42	93	0,0	19,43	9,12	100,7	1008,51	7,57	9,12	19,48	12,26	0,0	0,00	0,0
2012-08-05 08:00	96	42	88	0,0	19,43	11,02	100,7	1008,51	8,60	11,02	19,48	13,76	0,0	0,00	0,0
2012-08-05 08:30	10	42	81	0,0	19,43	11,12	100,7	1008,51	7,43	11,12	19,48	13,33	0,0	0,00	0,0
2012-08-05 09:00	351	42	80	0,0	19,43	11,32	100,7	1008,51	7,44	11,32	19,48	13,45	0,0	0,00	0,0
2012-08-05 09:30	351	42	76	0,0	19,43	11,92	100,7	1008,51	7,24	11,92	19,48	13,77	1,2	0,00	0,0
2012-08-05 10:00	304	42	76	0,0	19,43	12,52	100,7	1008,51	7,82	12,52	19,48	14,37	1,2	0,00	0,0
2012-08-05 10:30	351	41	74	0,0	19,53	13,02	100,7	1008,51	7,89	13,02	19,54	14,73	1,6	0,00	0,0

Datum	Vindriktning °	Luftfukt inne Rh%	Luftfukt ute Rh%	Vindhastighet m/s	Temp inne °C	Temp ute °C	Nederb. året mm	Lufttryck Mbar	Daggpunkt °C	Kyleffekt °C	Vix inne °C	Vix ute °C	Vindby m/s	Korr lufttryck	Regn/dygn mm
2012-08-05 11:00	334	41	74	0,0	19,53	13,83	100,7	1008,51	8,66	13,83	19,54	15,53	1,2	0,00	0,0
2012-08-05 11:30	126	41	73	0,0	19,53	14,63	100,7	1008,51	9,22	14,63	19,54	16,27	1,2	0,00	0,0
2012-08-05 12:00	154	41	72	0,0	19,63	15,53	100,7	1008,51	9,87	15,53	19,64	17,10	1,8	0,00	0,0
2012-08-05 12:30	154	41	71	0,0	19,63	16,03	100,7	1008,51	10,13	16,03	19,64	17,54	2,4	0,00	0,0
2012-08-05 13:00	188	41	70	0,0	19,63	16,23	100,7	1008,51	10,09	16,23	19,64	17,67	1,6	0,00	0,0
2012-08-05 13:30	153	41	71	0,0	19,63	16,83	100,7	1008,51	10,89	16,83	19,64	18,34	1,4	0,00	0,0
2012-08-05 14:00	140	41	72	0,0	19,63	16,63	100,7	1008,51	10,92	16,63	19,64	18,20	1,6	0,00	0,0
2012-08-05 14:30	157	41	73	0,0	19,63	16,33	100,7	1008,51	10,85	16,33	19,64	17,97	1,8	0,00	0,0
2012-08-05 15:00	193	41	74	0,0	19,63	16,33	100,7	1008,51	11,06	16,33	19,64	18,04	1,8	0,00	0,0
2012-08-05 15:30	337	41	77	0,0	19,63	15,43	100,7	1008,51	10,82	15,43	19,64	17,34	1,6	0,00	0,0
2012-08-05 16:00	322	41	80	0,0	19,63	15,63	100,7	1008,51	11,61	15,63	19,64	17,76	1,4	0,00	0,0
2012-08-05 16:30	295	41	80	0,0	19,63	15,43	100,7	1007,51	11,42	15,43	19,64	17,56	1,2	0,00	0,0
2012-08-05 17:00	324	42	81	0,0	19,63	15,23	100,7	1007,51	11,42	15,23	19,68	17,43	1,2	0,00	0,0
2012-08-05 17:30	334	42	78	1,2	19,63	15,53	100,7	1007,51	11,12	15,53	19,68	17,51	1,4	0,00	0,0
2012-08-05 18:00	351	42	79	0,0	19,63	15,53	103,7	1007,51	11,32	15,53	19,68	17,59	1,1	3,00	3,0
2012-08-05 18:30	356	42	82	0,0	19,63	15,13	103,7	1007,51	11,51	15,13	19,68	17,40	1,6	3,00	3,0
2012-08-05 19:00	6	42	77	0,0	19,73	15,63	103,7	1007,51	11,01	15,63	19,78	17,54	1,6	0,00	3,0
2012-08-05 19:30	2	42	79	0,0	19,73	14,93	103,7	1007,51	10,73	14,93	19,78	16,98	1,2	0,00	3,0
2012-08-05 20:00	3	42	81	0,0	19,73	14,83	103,7	1007,51	11,03	14,83	19,78	17,03	0,0	0,00	3,0
2012-08-05 20:30	3	42	79	0,0	19,73	14,93	103,7	1007,51	10,73	14,93	19,78	16,98	0,0	0,00	3,0
2012-08-05 21:00	2	42	82	0,0	19,73	14,43	103,7	1007,51	10,83	14,43	19,78	16,70	0,0	0,00	3,0
2012-08-05 21:30	2	42	85	0,0	19,63	13,83	103,7	1007,51	10,81	13,83	19,68	16,33	0,0	0,00	3,0
2012-08-05 22:00	2	42	86	0,0	19,63	13,12	103,7	1007,51	10,30	13,12	19,68	15,70	0,0	0,00	3,0
2012-08-05 22:30	2	42	91	0,0	19,63	11,92	103,7	1007,51	10,00	11,92	19,68	14,90	0,0	0,00	3,0
2012-08-05 23:00	2	42	93	0,0	19,63	11,42	103,7	1008,51	9,84	11,42	19,68	14,56	0,0	0,00	3,0
2012-08-05 23:30	2	42	95	0,0	19,63	10,82	103,7	1008,51	9,58	10,82	19,68	14,13	0,0	0,00	3,0
2012-08-06 00:00	2	42	97	0,0	19,63	10,42	103,7	1008,51	9,50	10,42	19,68	13,89	0,0	0,00	0,0
2012-08-06 00:30	2	42	99	0,0	19,63	10,52	103,7	1008,51	9,91	10,52	19,68	14,17	0,0	0,00	0,0
2012-08-06 01:00	351	42	99	0,0	19,63	10,82	103,7	1008,51	10,21	10,82	19,68	14,47	1,2	0,00	0,0
2012-08-06 01:30	356	42	99	0,0	19,63	10,62	103,7	1008,51	10,01	10,62	19,68	14,27	0,0	0,00	0,0
2012-08-06 02:00	356	42	100	0,0	19,63	10,12	103,7	1008,51	9,67	10,12	19,68	13,85	0,0	0,00	0,0
2012-08-06 02:30	0	42	100	0,0	19,63	10,32	103,7	1008,51	9,87	10,32	19,68	14,05	0,0	0,00	0,0
2012-08-06 03:00	0	42	100	0,0	19,63	10,12	103,7	1008,51	9,67	10,12	19,68	13,85	0,0	0,00	0,0
2012-08-06 03:30	0	42	99	0,0	19,63	10,12	103,7	1008,51	9,51	10,12	19,68	13,77	0,0	0,00	0,0
2012-08-06 04:00	0	42	99	0,0	19,53	9,92	103,7	1008,51	9,32	9,92	19,58	13,57	0,0	0,00	0,0
2012-08-06 04:30	0	42	100	0,0	19,53	9,82	103,7	1008,51	9,37	9,82	19,58	13,55	0,0	0,00	0,0
2012-08-06 05:00	0	42	100	0,0	19,53	9,82	103,7	1008,51	9,37	9,82	19,58	13,55	0,0	0,00	0,0
2012-08-06 05:30	0	43	100	0,0	19,53	9,82	103,7	1008,51	9,37	9,82	19,63	13,55	0,0	0,00	0,0
2012-08-06 06:00	0	43	100	0,0	19,53	9,72	103,7	1008,51	9,27	9,72	19,63	13,45	0,0	0,00	0,0
2012-08-06 06:30	0	43	100	0,0	19,53	9,82	104,9	1008,51	9,37	9,82	19,63	13,55	0,0	1,20	1,2
2012-08-06 07:00	0	43	100	0,0	19,53	10,12	104,9	1008,51	9,67	10,12	19,63	13,85	0,0	1,20	1,2
2012-08-06 07:30	0	42	100	0,0	19,53	10,32	104,9	1008,51	9,87	10,32	19,58	14,05	0,0	0,00	1,2
2012-08-06 08:00	5	43	100	0,0	19,43	10,12	105,5	1009,51	9,67	10,12	19,53	13,85	0,0	0,60	1,8
2012-08-06 08:30	6	43	100	0,0	19,43	10,32	105,5	1009,51	9,87	10,32	19,53	14,05	0,0	0,60	1,8
2012-08-06 09:00	6	43	100	0,0	19,43	11,22	105,5	1009,51	10,77	11,22	19,53	14,95	0,0	0,00	1,8
2012-08-06 09:30	53	43	100	0,0	19,43	11,92	105,5	1009,51	11,46	11,92	19,53	15,65	0,0	0,00	1,8

Datum	Vindriktning °	Luftfukt inne Rh%	Luftfukt ute Rh%	Vindhastighet m/s	Temp inne °C	Temp ute °C	Nederb. året mm	Lufttryck Mbar	Daggpunkt °C	Kyleffekt °C	Vix inne °C	Vix ute °C	Vindby m/s	Korr lufttryck	Regn/dygn mm
2012-08-06 10:00	53	42	99	0,0	19,63	12,32	105,5	1009,51	11,71	12,32	19,68	15,97	0,0	0,00	1,8
2012-08-06 10:30	172	42	96	0,0	19,73	13,23	105,5	1009,51	12,12	13,23	19,78	16,61	1,4	0,00	1,8
2012-08-06 11:00	145	42	92	0,0	19,83	13,93	105,5	1009,51	12,14	13,93	19,88	16,98	1,8	0,00	1,8
2012-08-06 11:30	143	42	83	1,4	19,83	14,43	105,5	1009,51	11,02	14,43	19,88	16,78	1,6	0,00	1,8
2012-08-06 12:00	173	42	79	0,0	19,83	14,93	105,5	1009,51	10,73	14,93	19,88	16,98	2,4	0,00	1,8
2012-08-06 12:30	134	42	72	0,0	19,73	14,63	105,5	1009,51	9,00	14,63	19,78	16,20	1,8	0,00	1,8
2012-08-06 13:00	17	42	71	0,0	19,73	15,73	105,5	1008,51	9,84	15,73	19,78	17,24	2,6	0,00	1,8
2012-08-06 13:30	159	42	69	0,0	19,73	16,53	105,5	1008,51	10,16	16,53	19,78	17,91	3,0	0,00	1,8
2012-08-06 14:00	122	42	65	0,0	19,73	16,53	105,5	1008,51	9,22	16,53	19,78	17,65	1,6	0,00	1,8
2012-08-06 14:30	175	42	65	0,0	19,73	17,13	105,5	1008,51	9,79	17,13	19,78	18,26	2,0	0,00	1,8
2012-08-06 15:00	107	42	58	0,0	19,73	17,03	105,5	1008,51	7,92	17,03	19,78	17,74	1,4	0,00	1,8
2012-08-06 15:30	45	42	56	0,0	19,73	17,43	105,5	1008,51	7,75	17,43	19,78	18,03	2,0	0,00	1,8
2012-08-06 16:00	118	42	59	0,0	19,73	17,23	105,5	1008,51	8,38	17,23	19,78	18,00	1,4	0,00	1,8
2012-08-06 16:30	159	42	52	0,0	19,73	17,33	105,5	1008,51	6,51	17,33	19,78	17,72	0,0	0,00	1,8
2012-08-06 17:00	159	42	56	0,0	19,63	17,53	105,5	1007,51	7,84	17,53	19,68	18,13	0,0	0,00	1,8
2012-08-06 17:30	166	42	58	0,0	19,63	17,53	105,5	1007,51	8,39	17,53	19,68	18,25	1,2	0,00	1,8
2012-08-06 18:00	166	42	58	0,0	19,63	17,63	105,5	1007,51	8,48	17,63	19,68	18,35	0,0	0,00	1,8
2012-08-06 18:30	107	42	57	0,0	19,63	17,53	105,5	1007,51	8,12	17,53	19,68	18,19	1,2	0,00	1,8
2012-08-06 19:00	143	42	63	0,0	19,63	17,03	105,5	1007,51	9,21	17,03	19,68	18,03	1,6	0,00	1,8
2012-08-06 19:30	131	42	65	0,0	19,63	16,73	105,5	1007,51	9,41	16,73	19,68	17,86	0,0	0,00	1,8
2012-08-06 20:00	130	42	70	0,0	19,73	16,53	105,5	1007,51	10,38	16,53	19,78	17,97	0,0	0,00	1,8
2012-08-06 20:30	130	42	71	0,0	19,73	16,03	105,5	1006,51	10,13	16,03	19,78	17,54	0,0	0,00	1,8
2012-08-06 21:00	130	42	75	0,0	19,73	15,33	105,5	1006,51	10,31	15,33	19,78	17,10	0,0	0,00	1,8
2012-08-06 21:30	130	42	75	0,0	19,73	14,83	105,5	1006,51	9,83	14,83	19,78	16,60	0,0	0,00	1,8
2012-08-06 22:00	121	42	80	0,0	19,73	14,23	105,5	1006,51	10,25	14,23	19,78	16,36	0,0	0,00	1,8
2012-08-06 22:30	115	42	82	0,0	19,73	13,73	105,5	1006,51	10,15	13,73	19,78	16,00	0,0	0,00	1,8
2012-08-06 23:00	115	42	81	0,0	19,73	13,43	105,5	1006,51	9,67	13,43	19,78	15,63	0,0	0,00	1,8
2012-08-06 23:30	118	42	81	0,0	19,73	13,33	105,5	1005,51	9,57	13,33	19,78	15,53	0,0	0,00	1,8
2012-08-07 00:00	108	42	82	0,0	19,63	12,92	105,5	1005,51	9,37	12,92	19,68	15,20	0,0	0,00	0,0
2012-08-07 00:30	121	42	85	0,0	19,63	12,52	105,5	1005,51	9,54	12,52	19,68	15,03	0,0	0,00	0,0
2012-08-07 01:00	39	42	86	0,0	19,63	11,92	105,5	1005,51	9,13	11,92	19,68	14,50	0,0	0,00	0,0
2012-08-07 01:30	313	42	87	0,0	19,63	11,62	105,5	1005,51	9,01	11,62	19,68	14,28	0,0	0,00	0,0
2012-08-07 02:00	232	42	88	0,0	19,63	11,12	105,5	1005,51	8,70	11,12	19,68	13,86	0,0	0,00	0,0
2012-08-07 02:30	328	42	91	0,0	19,63	10,72	105,5	1004,51	8,82	10,72	19,68	13,70	0,0	0,00	0,0
2012-08-07 03:00	338	42	91	0,0	19,63	10,52	105,5	1005,51	8,62	10,52	19,68	13,50	1,2	0,00	0,0
2012-08-07 03:30	333	42	89	0,0	19,63	10,52	105,5	1004,51	8,28	10,52	19,68	13,34	1,2	0,00	0,0
2012-08-07 04:00	342	42	89	0,0	19,63	10,52	105,5	1004,51	8,28	10,52	19,68	13,34	1,4	0,00	0,0
2012-08-07 04:30	322	42	89	0,0	19,63	10,22	105,5	1004,51	7,99	10,22	19,68	13,04	1,4	0,00	0,0
2012-08-07 05:00	336	42	89	0,0	19,53	10,12	105,5	1003,51	7,89	10,12	19,58	12,94	1,6	0,00	0,0
2012-08-07 05:30	351	42	90	0,0	19,53	10,02	105,5	1003,51	7,96	10,02	19,58	12,92	1,4	0,00	0,0
2012-08-07 06:00	356	42	90	0,0	19,53	10,12	105,5	1003,51	8,06	10,12	19,58	13,02	1,4	0,00	0,0
2012-08-07 06:30	356	42	89	0,0	19,53	10,22	105,5	1003,51	7,99	10,22	19,58	13,04	1,8	0,00	0,0
2012-08-07 07:00	356	42	89	0,0	19,53	10,22	105,5	1003,51	7,99	10,22	19,58	13,04	1,8	0,00	0,0
2012-08-07 07:30	356	42	87	0,0	19,53	10,62	105,5	1003,51	8,03	10,62	19,58	13,28	2,0	0,00	0,0
2012-08-07 08:00	47	43	86	0,0	19,53	10,92	105,5	1003,51	8,15	10,92	19,63	13,50	1,8	0,00	0,0
2012-08-07 08:30	339	43	84	0,0	19,53	11,22	105,5	1003,51	8,09	11,22	19,63	13,65	2,0	0,00	0,0

Datum	Vindriktning	Luftfukt inne	Luftfukt ute	Vindhastighet	Temp inne	Temp ute	Nederb. året	Lufttryck	Daggpunkt	Kyleffekt	Vix inne	Vix ute	Vindby	Korr lufttryck	Regn/dygn
	°	Rh%	Rh%	m/s	°C	°C	mm	Mbar	°C	°C	°C	°C	m/s		mm
2012-08-07 09:00	341	43	83	0,0	19,53	11,52	105,5	1003,51	8,19	11,52	19,63	13,87	1,6	0,00	0,0
2012-08-07 09:30	351	43	82	1,4	19,53	11,92	105,5	1003,51	8,40	11,92	19,63	14,20	1,8	0,00	0,0
2012-08-07 10:00	320	42	78	2,2	19,63	12,32	105,5	1003,51	8,02	12,32	19,68	14,31	2,2	0,00	0,0
2012-08-07 10:30	356	42	78	0,0	19,63	12,92	105,5	1003,51	8,60	12,92	19,68	14,91	2,6	0,00	0,0
2012-08-07 11:00	5	42	76	1,2	19,73	13,43	105,5	1003,51	8,69	13,43	19,78	15,27	2,8	0,00	0,0
2012-08-07 11:30	351	42	76	1,4	19,73	13,83	105,5	1003,51	9,07	13,83	19,78	15,67	2,4	0,00	0,0
2012-08-07 12:00	347	42	75	1,6	19,73	14,23	105,5	1003,51	9,25	14,23	19,78	16,00	2,0	0,00	0,0
2012-08-07 12:30	351	42	72	0,0	19,63	14,83	105,5	1003,51	9,20	14,83	19,68	16,40	2,2	0,00	0,0
2012-08-07 13:00	90	42	71	0,0	19,63	15,33	105,5	1003,51	9,46	15,33	19,68	16,84	1,6	0,00	0,0
2012-08-07 13:30	356	42	66	0,0	19,63	15,83	105,5	1003,51	8,80	15,83	19,68	17,02	1,6	0,00	0,0
2012-08-07 14:00	333	42	66	1,2	19,63	15,93	105,5	1003,51	8,89	15,93	19,68	17,12	1,6	0,00	0,0
2012-08-07 14:30	21	42	68	0,0	19,63	15,93	105,5	1003,51	9,36	15,93	19,68	17,24	1,4	0,00	0,0
2012-08-07 15:00	49	42	65	0,0	19,63	16,53	105,5	1003,51	9,22	16,53	19,68	17,65	1,2	0,00	0,0
2012-08-07 15:30	69	42	59	0,0	19,63	16,83	105,5	1003,51	8,00	16,83	19,68	17,60	1,8	0,00	0,0
2012-08-07 16:00	351	42	56	0,0	19,63	16,63	105,5	1003,51	7,01	16,63	19,68	17,23	1,2	0,00	0,0
2012-08-07 16:30	356	42	57	0,0	19,73	16,83	105,5	1003,51	7,47	16,83	19,78	17,49	1,2	0,00	0,0
2012-08-07 17:00	351	42	57	0,0	19,73	16,73	105,5	1003,51	7,38	16,73	19,78	17,39	0,0	0,00	0,0
2012-08-07 17:30	3	42	58	0,0	19,73	16,43	105,5	1003,51	7,36	16,43	19,78	17,14	0,0	0,00	0,0
2012-08-07 18:00	3	42	64	0,0	19,73	16,43	105,5	1003,51	8,89	16,43	19,78	17,49	0,0	0,00	0,0
2012-08-07 18:30	3	42	66	0,0	19,73	16,43	105,5	1003,51	9,37	16,43	19,78	17,62	0,0	0,00	0,0
2012-08-07 19:00	338	42	71	0,0	19,73	15,43	105,5	1003,51	9,55	15,43	19,78	16,94	1,8	0,00	0,0
2012-08-07 19:30	356	42	90	0,0	19,73	12,52	105,5	1004,51	10,42	12,52	19,78	15,42	2,6	0,00	0,0
2012-08-07 20:00	3	42	92	0,0	19,73	12,12	105,5	1004,51	10,37	12,12	19,78	15,18	2,0	0,00	0,0
2012-08-07 20:30	2	42	94	0,0	19,73	12,22	105,5	1004,51	10,80	12,22	19,78	15,44	1,2	0,00	0,0
2012-08-07 21:00	1	42	97	0,0	19,73	12,12	105,5	1004,51	11,19	12,12	19,78	15,59	0,0	0,00	0,0
2012-08-07 21:30	1	42	97	0,0	19,73	12,22	105,5	1004,51	11,29	12,22	19,78	15,70	0,0	0,00	0,0
2012-08-07 22:00	356	42	98	0,0	19,73	12,02	105,5	1004,51	11,25	12,02	19,78	15,58	0,0	0,00	0,0
2012-08-07 22:30	343	42	97	0,0	19,73	11,72	105,5	1005,51	10,79	11,72	19,78	15,19	0,0	0,00	0,0
2012-08-07 23:00	343	42	98	0,0	19,73	11,42	105,5	1005,51	10,65	11,42	19,78	14,98	0,0	0,00	0,0
2012-08-07 23:30	343	42	98	0,0	19,73	11,32	105,5	1005,51	10,55	11,32	19,78	14,88	0,0	0,00	0,0
2012-08-08 00:00	351	42	97	0,0	19,73	11,02	105,5	1005,51	10,10	11,02	19,78	14,49	0,0	0,00	0,0
2012-08-08 00:30	4	42	97	0,0	19,63	10,92	105,5	1005,51	10,00	10,92	19,68	14,39	0,0	0,00	0,0
2012-08-08 01:00	338	42	97	0,0	19,63	10,42	105,5	1006,51	9,50	10,42	19,68	13,89	0,0	0,00	0,0
2012-08-08 01:30	332	42	96	0,0	19,63	10,02	105,5	1006,51	8,94	10,02	19,68	13,41	1,8	0,00	0,0
2012-08-08 02:00	328	42	95	0,0	19,63	9,62	105,5	1006,51	8,39	9,62	19,68	12,92	1,6	0,00	0,0
2012-08-08 02:30	339	42	95	0,0	19,63	9,22	105,5	1006,51	7,99	9,22	19,68	12,52	1,2	0,00	0,0
2012-08-08 03:00	336	42	95	0,0	19,63	9,02	105,5	1007,51	7,79	9,02	19,68	12,32	0,0	0,00	0,0
2012-08-08 03:30	347	42	95	0,0	19,53	8,82	105,5	1007,51	7,59	8,82	19,58	12,12	1,2	0,00	0,0
2012-08-08 04:00	340	42	94	0,0	19,53	8,52	105,5	1007,51	7,14	8,52	19,58	11,74	1,2	0,00	0,0
2012-08-08 04:30	334	42	92	0,0	19,53	8,12	105,5	1008,51	6,42	8,12	19,58	11,18	0,0	0,00	0,0
2012-08-08 05:00	336	42	89	0,0	19,53	8,02	105,5	1008,51	5,82	8,02	19,58	10,83	1,2	0,00	0,0
2012-08-08 05:30	332	42	88	0,0	19,43	8,02	105,5	1008,51	5,65	8,02	19,48	10,76	1,4	0,00	0,0
2012-08-08 06:00	356	42	86	0,0	19,43	8,52	105,5	1008,51	5,80	8,52	19,48	11,10	1,4	0,00	0,0
2012-08-08 06:30	329	42	83	1,2	19,43	8,82	105,5	1008,51	5,56	8,82	19,48	11,17	2,0	0,00	0,0
2012-08-08 07:00	327	41	81	1,2	19,43	9,22	105,5	1008,51	5,59	9,22	19,44	11,43	2,2	0,00	0,0
2012-08-08 07:30	2	41	78	1,2	19,33	9,72	105,5	1008,51	5,51	9,72	19,34	11,71	2,0	0,00	0,0

Datum	Vindriktning °	Luftfukt inne Rh%	Luftfukt ute Rh%	Vindhastighet m/s	Temp inne °C	Temp ute °C	Nederb. året mm	Lufttryck Mbar	Daggpunkt °C	Kyleffekt °C	Vix inne °C	Vix ute °C	Vindby m/s	Korr lufttryck	Regn/dygn mm
2012-08-08 08:00	320	41	79	1,2	19,33	10,02	105,5	1008,51	5,99	10,02	19,34	12,08	2,6	0,00	0,0
2012-08-08 08:30	331	41	80	1,2	19,33	10,12	105,5	1009,51	6,27	10,12	19,34	12,25	2,0	0,00	0,0
2012-08-08 09:00	340	41	79	0,0	19,23	10,52	105,5	1009,51	6,47	10,52	19,24	12,58	2,4	0,00	0,0
2012-08-08 09:30	329	41	78	0,0	19,33	10,82	105,5	1009,51	6,57	10,82	19,34	12,81	2,6	0,00	0,0
2012-08-08 10:00	321	41	76	0,0	19,33	11,22	105,5	1009,51	6,56	11,22	19,34	13,07	2,2	0,00	0,0
2012-08-08 10:30	327	41	74	0,0	19,43	10,92	105,5	1010,51	5,87	10,92	19,44	12,63	2,0	0,00	0,0
2012-08-08 11:00	302	41	73	0,0	19,43	11,52	105,5	1010,51	6,24	11,52	19,44	13,17	2,6	0,00	0,0
2012-08-08 11:30	330	41	67	0,0	19,43	11,82	105,5	1010,51	5,24	11,82	19,44	13,08	2,0	0,00	0,0
2012-08-08 12:00	343	41	68	0,0	19,53	11,72	105,5	1010,51	5,36	11,72	19,54	13,04	3,0	0,00	0,0
2012-08-08 12:30	320	41	67	0,0	19,53	12,12	105,5	1011,51	5,52	12,12	19,54	13,38	2,6	0,00	0,0
2012-08-08 13:00	333	40	69	1,2	19,53	11,92	105,5	1011,51	5,77	11,92	19,49	13,30	1,8	0,00	0,0
2012-08-08 13:30	335	40	65	1,2	19,53	12,12	105,5	1011,51	5,06	12,12	19,49	13,25	1,8	0,00	0,0
2012-08-08 14:00	7	41	73	0,0	19,53	11,82	105,5	1011,51	6,53	11,82	19,54	13,47	2,2	0,00	0,0
2012-08-08 14:30	2	41	75	0,0	19,53	11,72	105,5	1012,51	6,85	11,72	19,54	13,50	2,0	0,00	0,0
2012-08-08 15:00	341	41	69	0,0	19,53	12,22	105,5	1012,51	6,06	12,22	19,54	13,60	1,4	0,00	0,0
2012-08-08 15:30	330	41	75	0,0	19,53	11,72	105,5	1012,51	6,85	11,72	19,54	13,50	2,2	0,00	0,0
2012-08-08 16:00	317	41	79	1,2	19,53	11,52	105,5	1012,51	7,44	11,52	19,54	13,58	1,8	0,00	0,0
2012-08-08 16:30	323	41	79	0,0	19,43	11,42	105,5	1012,51	7,34	11,42	19,44	13,48	2,2	0,00	0,0
2012-08-08 17:00	335	40	84	0,0	19,43	11,12	105,5	1013,51	7,99	11,12	19,39	13,55	2,0	0,00	0,0
2012-08-08 17:30	332	40	82	0,0	19,43	11,22	105,5	1013,51	7,72	11,22	19,39	13,50	1,8	0,00	0,0
2012-08-08 18:00	333	40	81	0,0	19,43	11,02	105,5	1013,51	7,34	11,02	19,39	13,23	1,6	0,00	0,0
2012-08-08 18:30	337	41	82	0,0	19,43	10,92	105,5	1013,51	7,43	10,92	19,44	13,20	1,8	0,00	0,0
2012-08-08 19:00	325	40	80	0,0	19,43	10,82	105,5	1013,51	6,95	10,82	19,39	12,95	1,8	0,00	0,0
2012-08-08 19:30	339	40	79	0,0	19,43	10,82	105,5	1013,51	6,76	10,82	19,39	12,88	1,6	0,00	0,0
2012-08-08 20:00	332	40	82	0,0	19,43	10,32	105,5	1013,51	6,84	10,32	19,39	12,60	1,4	0,00	0,0
2012-08-08 20:30	318	40	85	0,0	19,43	10,02	105,5	1014,51	7,09	10,02	19,39	12,52	1,2	0,00	0,0
2012-08-08 21:00	351	40	85	0,0	19,43	9,92	105,5	1014,51	6,99	9,92	19,39	12,42	0,0	0,00	0,0
2012-08-08 21:30	351	40	84	0,0	19,43	9,72	105,5	1014,51	6,62	9,72	19,39	12,15	0,0	0,00	0,0
2012-08-08 22:00	351	40	85	0,0	19,53	9,32	105,5	1014,51	6,41	9,32	19,49	11,82	0,0	0,00	0,0
2012-08-08 22:30	335	40	86	0,0	19,53	8,92	105,5	1014,51	6,19	8,92	19,49	11,50	0,0	0,00	0,0
2012-08-08 23:00	333	40	87	0,0	19,43	8,82	105,5	1015,51	6,27	8,82	19,39	11,48	0,0	0,00	0,0
2012-08-08 23:30	334	40	88	0,0	19,43	8,62	105,5	1015,51	6,24	8,62	19,39	11,36	0,0	0,00	0,0
2012-08-09 00:00	351	40	90	0,0	19,53	8,22	105,5	1015,51	6,19	8,22	19,49	11,11	0,0	0,00	0,0
2012-08-09 00:30	0	40	93	0,0	19,53	7,92	105,5	1015,51	6,38	7,92	19,49	11,06	0,0	0,00	0,0
2012-08-09 01:00	356	40	94	0,0	19,53	7,72	107,3	1015,51	6,35	7,72	19,49	10,94	1,2	1,80	1,8
2012-08-09 01:30	2	40	97	0,0	19,53	7,52	107,3	1015,51	6,62	7,52	19,49	10,99	1,2	1,80	1,8
2012-08-09 02:00	2	40	98	0,0	19,63	7,32	107,3	1015,51	6,57	7,32	19,59	10,88	0,0	0,00	1,8
2012-08-09 02:30	2	40	98	0,0	19,63	7,12	107,3	1015,51	6,37	7,12	19,59	10,68	0,0	0,00	1,8
2012-08-09 03:00	356	40	97	0,0	19,53	6,52	107,3	1016,51	5,62	6,52	19,49	9,99	0,0	0,00	1,8
2012-08-09 03:30	356	40	95	0,0	19,53	6,22	107,3	1016,51	5,02	6,22	19,49	9,52	0,0	0,00	1,8
2012-08-09 04:00	9	40	95	0,0	19,43	5,82	107,3	1016,51	4,62	5,82	19,39	9,12	0,0	0,00	1,8
2012-08-09 04:30	356	40	94	0,0	19,43	5,72	107,3	1016,51	4,37	5,72	19,39	8,94	0,0	0,00	1,8
2012-08-09 05:00	2	40	93	0,0	19,43	5,62	107,3	1016,51	4,11	5,62	19,39	8,75	0,0	0,00	1,8
2012-08-09 05:30	7	40	94	0,0	19,43	5,62	107,3	1016,51	4,27	5,62	19,39	8,84	0,0	0,00	1,8
2012-08-09 06:00	7	40	94	0,0	19,33	5,32	107,3	1017,52	3,97	5,32	19,29	8,54	0,0	0,00	1,8
2012-08-09 06:30	7	40	95	0,0	19,33	5,52	107,3	1017,52	4,32	5,52	19,29	8,82	0,0	0,00	1,8

Datum	Vindriktning °	Luftfukt inne Rh%	Luftfukt ute Rh%	Vindhastighet m/s	Temp inne °C	Temp ute °C	Nederb. året mm	Lufttryck Mbar	Daggpunkt °C	Kyleffekt °C	Vix inne °C	Vix ute °C	Vindby m/s	Korr lufttryck	Regn/dygn mm
2012-08-09 07:00	7	40	94	0,0	19,33	7,12	107,3	1017,52	5,75	7,12	19,29	10,34	0,0	0,00	1,8
2012-08-09 07:30	4	40	85	0,0	19,23	8,32	107,3	1017,52	5,43	8,32	19,19	10,82	0,0	0,00	1,8
2012-08-09 08:00	339	40	84	0,0	19,23	8,12	107,3	1017,52	5,06	8,12	19,19	10,55	0,0	0,00	1,8
2012-08-09 08:30	339	40	84	0,0	19,23	8,92	107,3	1017,52	5,84	8,92	19,19	11,35	0,0	0,00	1,8
2012-08-09 09:00	356	40	80	0,0	19,23	10,02	107,3	1017,52	6,18	10,02	19,19	12,15	1,2	0,00	1,8
2012-08-09 09:30	351	40	74	1,4	19,23	10,92	107,3	1017,52	5,87	10,92	19,19	12,63	1,8	0,00	1,8
2012-08-09 10:00	330	40	68	0,0	19,43	11,72	107,3	1018,52	5,36	11,72	19,39	13,04	2,4	0,00	1,8
2012-08-09 10:30	351	40	71	0,0	19,63	12,02	107,3	1018,52	6,30	12,02	19,59	13,53	2,4	0,00	1,8
2012-08-09 11:00	333	40	70	0,0	19,73	12,52	108,5	1018,52	6,56	12,52	19,69	13,97	3,5	1,20	3,0
2012-08-09 11:30	341	39	70	0,0	19,73	13,02	108,5	1018,52	7,04	13,02	19,65	14,47	2,0	1,20	3,0
2012-08-09 12:00	302	39	66	0,0	19,63	13,73	108,5	1018,52	6,81	13,73	19,55	14,91	2,0	0,00	3,0
2012-08-09 12:30	333	39	64	0,0	19,63	13,63	108,5	1018,52	6,25	13,63	19,55	14,69	3,0	0,00	3,0
2012-08-09 13:00	351	39	59	1,8	19,63	14,03	108,5	1018,52	5,39	14,03	19,55	14,80	2,8	0,00	3,0
2012-08-09 13:30	332	39	55	1,2	19,63	14,93	108,5	1018,52	5,16	14,93	19,55	15,48	2,2	0,00	3,0
2012-08-09 14:00	332	39	57	0,0	19,63	14,53	108,5	1018,52	5,33	14,53	19,55	15,19	2,0	0,00	3,0
2012-08-09 14:30	356	39	53	0,0	19,63	14,73	108,5	1018,52	4,41	14,73	19,55	15,17	2,2	0,00	3,0
2012-08-09 15:00	351	40	59	0,0	19,53	14,43	108,5	1018,52	5,76	14,43	19,49	15,20	1,6	0,00	3,0
2012-08-09 15:30	351	40	54	1,2	19,53	14,63	108,5	1018,52	4,60	14,63	19,49	15,12	2,2	0,00	3,0
2012-08-09 16:00	339	40	57	0,0	19,53	13,93	108,5	1018,52	4,77	13,93	19,49	14,59	1,6	0,00	3,0
2012-08-09 16:30	10	40	55	0,0	19,53	14,23	108,5	1018,52	4,51	14,23	19,49	14,78	1,2	0,00	3,0
2012-08-09 17:00	331	40	53	1,4	19,53	15,13	108,5	1018,52	4,78	15,13	19,49	15,57	2,2	0,00	3,0
2012-08-09 17:30	356	40	62	0,0	19,63	13,43	108,5	1018,52	5,58	13,43	19,59	14,37	2,6	0,00	3,0
2012-08-09 18:00	327	40	56	1,2	19,63	14,83	108,5	1018,52	5,34	14,83	19,59	15,43	3,1	0,00	3,0
2012-08-09 18:30	332	40	56	0,0	19,63	14,23	108,5	1018,52	4,78	14,23	19,59	14,83	2,8	0,00	3,0
2012-08-09 19:00	327	40	56	0,0	19,63	13,83	108,5	1018,52	4,41	13,83	19,59	14,43	1,8	0,00	3,0
2012-08-09 19:30	9	40	59	0,0	19,63	13,63	108,5	1018,52	5,01	13,63	19,59	14,40	1,2	0,00	3,0
2012-08-09 20:00	351	40	63	0,0	19,63	13,63	108,5	1018,52	6,01	13,63	19,59	14,63	0,0	0,00	3,0
2012-08-09 20:30	356	40	65	0,0	19,73	13,83	108,5	1018,52	6,67	13,83	19,69	14,95	0,0	0,00	3,0
2012-08-09 21:00	356	40	70	0,0	19,63	12,72	108,5	1019,52	6,76	12,72	19,59	14,17	0,0	0,00	3,0
2012-08-09 21:30	356	40	78	0,0	19,63	11,82	108,5	1019,52	7,54	11,82	19,59	13,81	0,0	0,00	3,0
2012-08-09 22:00	356	40	78	0,0	19,63	11,62	108,5	1019,52	7,34	11,62	19,59	13,61	0,0	0,00	3,0
2012-08-09 22:30	356	40	83	0,0	19,63	10,52	108,5	1019,52	7,22	10,52	19,59	12,87	0,0	0,00	3,0
2012-08-09 23:00	356	40	84	0,0	19,63	9,62	108,5	1020,52	6,52	9,62	19,59	12,05	0,0	0,00	3,0
2012-08-09 23:30	356	40	88	0,0	19,63	8,92	108,5	1020,52	6,54	8,92	19,59	11,66	0,0	0,00	3,0
2012-08-10 00:00	3	40	89	0,0	19,63	8,52	108,5	1020,52	6,31	8,52	19,59	11,33	0,0	0,00	0,0
2012-08-10 00:30	3	40	92	0,0	19,53	8,22	108,5	1020,52	6,52	8,22	19,49	11,28	0,0	0,00	0,0
2012-08-10 01:00	1	40	95	0,0	19,53	7,92	108,5	1020,52	6,70	7,92	19,49	11,22	1,2	0,00	0,0
2012-08-10 01:30	5	40	96	0,0	19,53	7,72	108,5	1020,52	6,66	7,72	19,49	11,11	1,2	0,00	0,0
2012-08-10 02:00	3	40	96	0,0	19,53	7,32	108,5	1020,52	6,26	7,32	19,49	10,71	0,0	0,00	0,0
2012-08-10 02:30	4	40	97	0,0	19,53	7,22	108,5	1020,52	6,32	7,22	19,49	10,69	1,2	0,00	0,0
2012-08-10 03:00	351	40	99	0,0	19,53	6,82	108,5	1021,52	6,23	6,82	19,49	10,46	0,0	0,00	0,0
2012-08-10 03:30	356	40	99	0,0	19,53	6,72	108,5	1020,52	6,13	6,72	19,49	10,36	0,0	0,00	0,0
2012-08-10 04:00	356	40	99	0,0	19,43	6,32	108,5	1020,52	5,73	6,32	19,39	9,96	0,0	0,00	0,0
2012-08-10 04:30	356	41	98	0,0	19,43	5,62	108,5	1021,52	4,88	5,62	19,44	9,18	0,0	0,00	0,0
2012-08-10 05:00	356	40	100	0,0	19,43	6,02	109,1	1021,52	5,58	6,02	19,39	9,75	0,0	0,60	0,6
2012-08-10 05:30	356	40	100	0,0	19,43	6,02	109,1	1021,52	5,58	6,02	19,39	9,75	0,0	0,60	0,6

Datum	Vindriktning °	Luftfukt inne Rh%	Luftfukt ute Rh%	Vindhastighet m/s	Temp inne °C	Temp ute °C	Nederb. året mm	Lufttryck Mbar	Daggpunkt °C	Kyleffekt °C	Vix inne °C	Vix ute °C	Vindby m/s	Korr lufttryck	Regn/dygn mm
2012-08-10 06:00	356	40	100	0,0	19,43	6,72	109,1	1021,52	6,28	6,72	19,39	10,45	0,0	0,00	0,6
2012-08-10 06:30	356	40	98	0,0	19,43	7,42	109,1	1021,52	6,67	7,42	19,39	10,98	0,0	0,00	0,6
2012-08-10 07:00	356	40	96	0,0	19,43	8,62	109,1	1021,52	7,55	8,62	19,39	12,01	0,0	0,00	0,6
2012-08-10 07:30	356	40	90	0,0	19,33	9,42	109,1	1021,52	7,37	9,42	19,29	12,31	0,0	0,00	0,6
2012-08-10 08:00	356	40	88	0,0	19,33	10,22	109,1	1022,52	7,81	10,22	19,29	12,96	0,0	0,00	0,6
2012-08-10 08:30	356	40	84	0,0	19,33	10,82	109,1	1022,52	7,69	10,82	19,29	13,25	0,0	0,00	0,6
2012-08-10 09:00	351	40	81	0,0	19,33	11,22	109,1	1022,52	7,53	11,22	19,29	13,43	0,0	0,00	0,6
2012-08-10 09:30	22	40	76	0,0	19,43	11,92	109,1	1022,52	7,24	11,92	19,39	13,77	1,2	0,00	0,6
2012-08-10 10:00	4	40	73	0,0	19,43	12,72	109,1	1022,52	7,39	12,72	19,39	14,37	1,6	0,00	0,6
2012-08-10 10:30	75	40	70	0,0	19,53	12,92	109,1	1022,52	6,95	12,92	19,49	14,37	1,8	0,00	0,6
2012-08-10 11:00	328	40	70	0,0	19,63	13,53	109,1	1022,52	7,52	13,53	19,59	14,97	1,4	0,00	0,6
2012-08-10 11:30	171	40	67	2,2	19,63	14,73	109,1	1022,52	7,99	14,73	19,59	15,98	3,5	0,00	0,6
2012-08-10 12:00	323	40	62	0,0	19,63	15,03	109,1	1022,52	7,08	15,03	19,59	15,97	2,4	0,00	0,6
2012-08-10 12:30	351	40	64	1,2	19,63	14,23	109,1	1022,52	6,81	14,23	19,59	15,29	1,6	0,00	0,6
2012-08-10 13:00	6	40	67	0,0	19,63	14,73	109,1	1022,52	7,99	14,73	19,59	15,98	0,0	0,00	0,6
2012-08-10 13:30	155	40	67	0,0	19,63	15,33	109,1	1022,52	8,56	15,33	19,59	16,58	1,8	0,00	0,6
2012-08-10 14:00	165	40	60	0,0	19,53	16,03	109,1	1022,52	7,51	16,03	19,49	16,86	3,5	0,00	0,6
2012-08-10 14:30	213	40	60	0,0	19,63	16,33	109,1	1022,52	7,79	16,33	19,59	17,16	3,5	0,00	0,6
2012-08-10 15:00	192	40	59	0,0	19,63	16,43	109,1	1022,52	7,63	16,43	19,59	17,20	2,8	0,00	0,6
2012-08-10 15:30	221	40	61	0,0	19,63	16,73	109,1	1022,52	8,43	16,73	19,59	17,62	1,6	0,00	0,6
2012-08-10 16:00	153	40	61	0,0	19,63	16,73	109,1	1022,52	8,43	16,73	19,59	17,62	1,8	0,00	0,6
2012-08-10 16:30	153	40	59	0,0	19,63	16,83	109,1	1022,52	8,00	16,83	19,59	17,60	0,0	0,00	0,6
2012-08-10 17:00	186	40	62	0,0	19,53	16,33	109,1	1022,52	8,30	16,33	19,49	17,27	1,4	0,00	0,6
2012-08-10 17:30	345	40	64	0,0	19,53	15,33	109,1	1022,52	7,85	15,33	19,49	16,39	1,2	0,00	0,6
2012-08-10 18:00	337	40	64	0,0	19,53	15,43	109,1	1022,52	7,95	15,43	19,49	16,49	1,2	0,00	0,6
2012-08-10 18:30	323	40	67	0,0	19,53	14,63	109,1	1022,52	7,89	14,63	19,49	15,88	2,2	0,00	0,6
2012-08-10 19:00	336	40	72	0,0	19,53	14,13	109,1	1022,52	8,53	14,13	19,49	15,70	1,2	0,00	0,6
2012-08-10 19:30	351	40	73	0,0	19,53	13,83	109,1	1022,52	8,45	13,83	19,49	15,47	0,0	0,00	0,6
2012-08-10 20:00	3	41	75	0,0	19,53	13,33	109,1	1022,52	8,39	13,33	19,54	15,10	0,0	0,00	0,6
2012-08-10 20:30	3	41	78	0,0	19,53	12,92	109,1	1022,52	8,60	12,92	19,54	14,91	0,0	0,00	0,6
2012-08-10 21:00	3	41	79	0,0	19,53	12,62	109,1	1022,52	8,51	12,62	19,54	14,68	0,0	0,00	0,6
2012-08-10 21:30	3	41	81	0,0	19,53	12,52	109,1	1022,52	8,79	12,52	19,54	14,73	0,0	0,00	0,6
2012-08-10 22:00	4	41	82	0,0	19,53	12,32	109,1	1022,52	8,79	12,32	19,54	14,60	0,0	0,00	0,6
2012-08-10 22:30	4	41	84	0,0	19,53	12,12	109,1	1022,52	8,96	12,12	19,54	14,55	0,0	0,00	0,6
2012-08-10 23:00	0	41	87	0,0	19,43	11,72	109,1	1022,52	9,11	11,72	19,44	14,38	0,0	0,00	0,6
2012-08-10 23:30	0	41	88	0,0	19,43	11,52	109,1	1022,52	9,09	11,52	19,44	14,26	0,0	0,00	0,6
2012-08-11 00:00	0	41	89	0,0	19,53	11,22	109,1	1022,52	8,97	11,22	19,54	14,04	0,0	0,00	0,0
2012-08-11 00:30	0	40	90	0,0	19,53	11,22	109,1	1022,52	9,14	11,22	19,49	14,12	0,0	0,00	0,0
2012-08-11 01:00	0	40	92	0,0	19,53	11,02	109,1	1022,52	9,28	11,02	19,49	14,08	0,0	0,00	0,0
2012-08-11 01:30	0	40	93	0,0	19,53	11,02	109,1	1022,52	9,45	11,02	19,49	14,16	0,0	0,00	0,0
2012-08-11 02:00	0	40	95	0,0	19,43	10,82	109,1	1022,52	9,58	10,82	19,39	14,13	0,0	0,00	0,0
2012-08-11 02:30	0	40	95	0,0	19,43	10,92	109,1	1022,52	9,68	10,92	19,39	14,23	0,0	0,00	0,0
2012-08-11 03:00	2	41	95	0,0	19,43	10,82	109,1	1022,52	9,58	10,82	19,44	14,13	0,0	0,00	0,0
2012-08-11 03:30	2	41	95	0,0	19,43	10,82	109,1	1022,52	9,58	10,82	19,44	14,13	0,0	0,00	0,0
2012-08-11 04:00	2	41	96	0,0	19,43	10,52	109,1	1022,52	9,44	10,52	19,44	13,91	0,0	0,00	0,0
2012-08-11 04:30	2	41	97	0,0	19,43	10,52	109,1	1021,52	9,60	10,52	19,44	13,99	0,0	0,00	0,0

Datum	Vindriktning °	Luftfukt inne Rh%	Luftfukt ute Rh%	Vindhastighet m/s	Temp inne °C	Temp ute °C	Nederb. året mm	Lufttryck Mbar	Daggpunkt °C	Kyleffekt °C	Vix inne °C	Vix ute °C	Vindby m/s	Korr lufttryck	Regn/dygn mm
2012-08-11 05:00	2	41	97	0,0	19,43	10,52	109,1	1021,52	9,60	10,52	19,44	13,99	0,0	0,00	0,0
2012-08-11 05:30	2	41	98	0,0	19,43	10,42	109,1	1021,52	9,66	10,42	19,44	13,98	0,0	0,00	0,0
2012-08-11 06:00	2	41	99	0,0	19,43	10,52	109,1	1021,52	9,91	10,52	19,44	14,17	0,0	0,00	0,0
2012-08-11 06:30	2	41	99	0,0	19,43	10,72	109,1	1021,52	10,11	10,72	19,44	14,37	0,0	0,00	0,0
2012-08-11 07:00	90	41	99	0,0	19,43	10,72	109,1	1021,52	10,11	10,72	19,44	14,37	0,0	0,00	0,0
2012-08-11 07:30	89	41	99	0,0	19,33	10,82	109,1	1021,52	10,21	10,82	19,34	14,47	0,0	0,00	0,0
2012-08-11 08:00	246	41	99	0,0	19,33	11,02	109,1	1021,52	10,41	11,02	19,34	14,67	0,0	0,00	0,0
2012-08-11 08:30	344	41	99	0,0	19,33	11,22	109,1	1021,52	10,61	11,22	19,34	14,87	0,0	0,00	0,0
2012-08-11 09:00	304	41	99	0,0	19,33	11,52	109,1	1021,52	10,91	11,52	19,34	15,17	0,0	0,00	0,0
2012-08-11 09:30	329	41	95	0,0	19,33	11,72	109,1	1021,52	10,47	11,72	19,34	15,03	1,4	0,00	0,0
2012-08-11 10:00	342	41	91	0,0	19,33	12,02	109,1	1021,52	10,10	12,02	19,34	15,00	1,8	0,00	0,0
2012-08-11 10:30	330	41	89	0,0	19,43	12,32	109,1	1021,52	10,05	12,32	19,44	15,14	2,0	0,00	0,0
2012-08-11 11:00	324	41	88	0,0	19,53	12,52	109,1	1021,52	10,07	12,52	19,54	15,26	2,2	0,00	0,0
2012-08-11 11:30	328	41	87	0,0	19,53	12,42	109,1	1021,52	9,80	12,42	19,54	15,08	1,6	0,00	0,0
2012-08-11 12:00	337	41	87	0,0	19,53	12,62	109,1	1021,52	9,99	12,62	19,54	15,28	2,2	0,00	0,0
2012-08-11 12:30	324	41	89	0,0	19,53	12,52	109,1	1021,52	10,25	12,52	19,54	15,34	1,8	0,00	0,0
2012-08-11 13:00	331	41	88	1,8	19,53	13,02	109,1	1021,52	10,56	13,02	19,54	15,76	1,8	0,00	0,0
2012-08-11 13:30	332	41	85	0,0	19,53	13,63	109,7	1021,52	10,61	13,63	19,54	16,13	3,0	0,60	0,6
2012-08-11 14:00	333	41	80	1,2	19,53	14,03	109,7	1021,52	10,06	14,03	19,54	16,16	1,8	0,60	0,6
2012-08-11 14:30	327	41	82	0,0	19,53	14,03	109,7	1021,52	10,44	14,03	19,54	16,30	2,6	0,00	0,6
2012-08-11 15:00	333	41	76	1,2	19,53	14,43	109,7	1021,52	9,65	14,43	19,54	16,27	2,2	0,00	0,6
2012-08-11 15:30	351	41	76	0,0	19,43	14,33	109,7	1021,52	9,55	14,33	19,44	16,17	2,2	0,00	0,6
2012-08-11 16:00	326	41	80	0,0	19,43	13,93	109,7	1021,52	9,96	13,93	19,44	16,06	3,3	0,00	0,6
2012-08-11 16:30	334	41	79	0,0	19,43	14,33	109,7	1021,52	10,15	14,33	19,44	16,38	2,4	0,00	0,6
2012-08-11 17:00	351	41	81	1,6	19,43	14,03	109,7	1021,52	10,25	14,03	19,44	16,23	2,8	0,00	0,6
2012-08-11 17:30	325	41	82	1,2	19,43	13,93	109,7	1021,52	10,35	13,93	19,44	16,20	2,8	0,00	0,6
2012-08-11 18:00	321	41	82	1,4	19,43	13,93	109,7	1021,52	10,35	13,93	19,44	16,20	3,0	0,00	0,6
2012-08-11 18:30	336	42	81	1,6	19,43	13,83	109,7	1021,52	10,06	13,83	19,48	16,03	2,4	0,00	0,6
2012-08-11 19:00	334	42	83	0,0	19,43	13,63	109,7	1021,52	10,24	13,63	19,48	15,98	1,8	0,00	0,6
2012-08-11 19:30	337	42	85	0,0	19,43	13,43	109,7	1021,52	10,42	13,43	19,48	15,93	2,0	0,00	0,6
2012-08-11 20:00	345	42	86	0,0	19,43	13,33	109,7	1021,52	10,50	13,33	19,48	15,90	1,8	0,00	0,6
2012-08-11 20:30	333	42	88	0,0	19,43	13,12	109,7	1021,52	10,66	13,12	19,48	15,86	1,4	0,00	0,6
2012-08-11 21:00	324	42	89	0,0	19,43	12,92	109,7	1021,52	10,64	12,92	19,48	15,74	1,4	0,00	0,6
2012-08-11 21:30	345	42	92	0,0	19,43	12,52	109,7	1021,52	10,76	12,52	19,48	15,58	0,0	0,00	0,6
2012-08-11 22:00	2	42	94	0,0	19,43	12,22	109,7	1021,52	10,80	12,22	19,48	15,44	0,0	0,00	0,6
2012-08-11 22:30	4	42	95	0,0	19,43	12,12	109,7	1021,52	10,86	12,12	19,48	15,43	0,0	0,00	0,6
2012-08-11 23:00	332	42	94	0,0	19,43	12,02	109,7	1021,52	10,60	12,02	19,48	15,24	0,0	0,00	0,6
2012-08-11 23:30	343	42	94	0,0	19,43	11,92	109,7	1021,52	10,50	11,92	19,48	15,14	0,0	0,00	0,6
2012-08-12 00:00	351	42	94	0,0	19,43	11,92	109,7	1022,52	10,50	11,92	19,48	15,14	0,0	0,00	0,0
2012-08-12 00:30	343	42	94	0,0	19,53	11,72	109,7	1021,52	10,30	11,72	19,58	14,94	0,0	0,00	0,0
2012-08-12 01:00	343	42	94	0,0	19,53	11,52	109,7	1021,52	10,11	11,52	19,58	14,74	0,0	0,00	0,0
2012-08-12 01:30	343	42	95	0,0	19,53	11,42	109,7	1021,52	10,17	11,42	19,58	14,73	0,0	0,00	0,0
2012-08-12 02:00	343	42	95	0,0	19,53	11,32	109,7	1021,52	10,07	11,32	19,58	14,63	0,0	0,00	0,0
2012-08-12 02:30	351	42	94	0,0	19,53	11,22	109,7	1021,52	9,81	11,22	19,58	14,44	0,0	0,00	0,0
2012-08-12 03:00	351	41	94	0,0	19,53	11,22	109,7	1022,52	9,81	11,22	19,54	14,44	0,0	0,00	0,0
2012-08-12 03:30	351	41	94	0,0	19,53	11,02	109,7	1022,52	9,61	11,02	19,54	14,24	0,0	0,00	0,0

Datum	Vindriktning	Luftfukt inne	Luftfukt ute	Vindhastighet	Temp inne	Temp ute	Nederb. året	Lufftryck	Daggpunkt	Kyleffekt	Vix inne	Vix ute	Vindby	Korr lufftryck	Regn/dygn
	°	Rh%	Rh%	m/s	°C	°C	mm	Mbar	°C	°C	°C	°C	m/s		mm
2012-08-12 04:00	351	41	94	0,0	19,53	11,02	109,7	1022,52	9,61	11,02	19,54	14,24	0,0	0,00	0,0
2012-08-12 04:30	351	41	95	0,0	19,53	10,92	109,7	1022,52	9,68	10,92	19,54	14,23	0,0	0,00	0,0
2012-08-12 05:00	351	41	96	0,0	19,53	10,92	109,7	1022,52	9,84	10,92	19,54	14,31	0,0	0,00	0,0
2012-08-12 05:30	2	41	96	0,0	19,53	10,92	109,7	1021,52	9,84	10,92	19,54	14,31	0,0	0,00	0,0
2012-08-12 06:00	2	41	96	0,0	19,53	11,12	109,7	1021,52	10,04	11,12	19,54	14,51	0,0	0,00	0,0
2012-08-12 06:30	2	41	96	0,0	19,53	11,12	109,7	1021,52	10,04	11,12	19,54	14,51	0,0	0,00	0,0
2012-08-12 07:00	2	41	97	0,0	19,53	11,42	109,7	1021,52	10,49	11,42	19,54	14,89	0,0	0,00	0,0
2012-08-12 07:30	2	41	96	0,0	19,53	11,72	109,7	1021,52	10,63	11,72	19,54	15,11	0,0	0,00	0,0
2012-08-12 08:00	2	41	94	0,0	19,53	11,92	109,7	1021,52	10,50	11,92	19,54	15,14	0,0	0,00	0,0
2012-08-12 08:30	356	42	91	0,0	19,53	12,02	109,7	1022,52	10,10	12,02	19,58	15,00	0,0	0,00	0,0
2012-08-12 09:00	356	42	90	0,0	19,53	12,12	109,7	1022,52	10,03	12,12	19,58	15,02	0,0	0,00	0,0
2012-08-12 09:30	356	42	87	0,0	19,53	12,02	109,7	1022,52	9,41	12,02	19,58	14,68	1,6	0,00	0,0
2012-08-12 10:00	351	42	85	0,0	19,53	12,52	109,7	1022,52	9,54	12,52	19,58	15,03	1,6	0,00	0,0
2012-08-12 10:30	351	42	83	0,0	19,63	12,52	109,7	1022,52	9,17	12,52	19,68	14,88	1,6	0,00	0,0
2012-08-12 11:00	335	42	81	0,0	19,73	12,92	109,7	1022,52	9,18	12,92	19,78	15,13	1,4	0,00	0,0
2012-08-12 11:30	356	42	81	0,0	19,73	12,92	109,7	1022,52	9,18	12,92	19,78	15,13	2,0	0,00	0,0
2012-08-12 12:00	356	41	79	0,0	19,83	13,43	109,7	1022,52	9,28	13,43	19,84	15,48	2,0	0,00	0,0
2012-08-12 12:30	356	41	76	0,0	19,73	13,83	109,7	1022,52	9,07	13,83	19,74	15,67	1,4	0,00	0,0
2012-08-12 13:00	0	42	75	0,0	19,73	14,23	109,7	1022,52	9,25	14,23	19,78	16,00	1,4	0,00	0,0
2012-08-12 13:30	95	41	75	0,0	19,73	15,03	109,7	1022,52	10,02	15,03	19,74	16,80	1,6	0,00	0,0
2012-08-12 14:00	351	41	71	0,0	19,73	15,63	109,7	1022,52	9,74	15,63	19,74	17,14	1,2	0,00	0,0
2012-08-12 14:30	118	42	72	0,0	19,73	16,63	109,7	1022,52	10,92	16,63	19,78	18,20	1,8	0,00	0,0
2012-08-12 15:00	86	42	71	0,0	19,73	16,43	109,7	1022,52	10,51	16,43	19,78	17,94	1,2	0,00	0,0
2012-08-12 15:30	119	42	70	1,4	19,73	17,73	109,7	1022,52	11,53	17,73	19,78	19,17	2,2	0,00	0,0
2012-08-12 16:00	134	42	67	0,0	19,73	17,03	109,7	1022,52	10,17	17,03	19,78	18,28	2,4	0,00	0,0
2012-08-12 16:30	215	42	66	0,0	19,73	17,63	109,7	1022,52	10,50	17,63	19,78	18,82	2,6	0,00	0,0
2012-08-12 17:00	124	42	68	0,0	19,73	17,23	109,7	1022,52	10,59	17,23	19,78	18,54	2,2	0,00	0,0
2012-08-12 17:30	99	42	70	0,0	19,73	17,13	109,7	1022,52	10,95	17,13	19,78	18,57	1,6	0,00	0,0
2012-08-12 18:00	131	42	67	0,0	19,73	17,13	109,7	1022,52	10,27	17,13	19,78	18,38	1,4	0,00	0,0
2012-08-12 18:30	93	42	72	0,0	19,73	16,53	109,7	1022,52	10,82	16,53	19,78	18,10	1,2	0,00	0,0
2012-08-12 19:00	90	42	74	0,0	19,73	16,23	109,7	1022,52	10,96	16,23	19,78	17,94	0,0	0,00	0,0
2012-08-12 19:30	115	42	75	0,0	19,73	15,93	109,7	1022,52	10,89	15,93	19,78	17,70	2,4	0,00	0,0
2012-08-12 20:00	131	42	77	0,0	19,83	15,23	109,7	1022,52	10,62	15,23	19,88	17,14	3,5	0,00	0,0
2012-08-12 20:30	106	42	79	0,0	19,83	14,63	109,7	1022,52	10,44	14,63	19,88	16,68	1,6	0,00	0,0
2012-08-12 21:00	98	42	81	0,0	19,83	14,03	109,7	1022,52	10,25	14,03	19,88	16,23	0,0	0,00	0,0
2012-08-12 21:30	100	42	83	0,0	19,83	13,12	109,7	1022,52	9,75	13,12	19,88	15,48	0,0	0,00	0,0
2012-08-12 22:00	105	42	86	0,0	19,73	12,32	109,7	1022,52	9,52	12,32	19,78	14,90	0,0	0,00	0,0
2012-08-12 22:30	105	42	87	0,0	19,73	11,52	109,7	1022,52	8,92	11,52	19,78	14,18	0,0	0,00	0,0
2012-08-12 23:00	101	42	90	0,0	19,73	10,62	109,7	1023,52	8,55	10,62	19,78	13,52	0,0	0,00	0,0
2012-08-12 23:30	100	42	91	0,0	19,73	10,02	109,7	1023,52	8,13	10,02	19,78	13,00	0,0	0,00	0,0
2012-08-13 00:00	99	42	93	0,0	19,63	9,32	109,7	1023,52	7,77	9,32	19,68	12,46	0,0	0,00	0,0
2012-08-13 00:30	98	42	94	0,0	19,73	9,22	109,7	1023,52	7,83	9,22	19,78	12,44	0,0	0,00	0,0
2012-08-13 01:00	84	42	95	0,0	19,73	8,72	109,7	1023,52	7,50	8,72	19,78	12,02	0,0	0,00	0,0
2012-08-13 01:30	84	42	96	0,0	19,63	8,62	109,7	1023,52	7,55	8,62	19,68	12,01	0,0	0,00	0,0
2012-08-13 02:00	90	42	98	0,0	19,63	9,12	109,7	1023,52	8,36	9,12	19,68	12,68	0,0	0,00	0,0
2012-08-13 02:30	88	42	97	0,0	19,63	9,02	109,7	1023,52	8,11	9,02	19,68	12,49	0,0	0,00	0,0

Datum	Vindriktning °	Luftfukt inne Rh%	Luftfukt ute Rh%	Vindhastighet m/s	Temp inne °C	Temp ute °C	Nederb. året mm	Lufttryck Mbar	Daggpunkt °C	Kyleffekt °C	Vix inne °C	Vix ute °C	Vindby m/s	Korr lufttryck	Regn/dygn mm
2012-08-13 03:00	88	42	98	0,0	19,63	8,82	109,7	1023,52	8,07	8,82	19,68	12,38	0,0	0,00	0,0
2012-08-13 03:30	88	42	97	0,0	19,63	7,92	109,7	1023,52	7,02	7,92	19,68	11,39	0,0	0,00	0,0
2012-08-13 04:00	88	42	99	0,0	19,53	7,42	109,7	1024,52	6,83	7,42	19,58	11,06	0,0	0,00	0,0
2012-08-13 04:30	88	42	99	0,0	19,53	7,02	109,7	1023,52	6,43	7,02	19,58	10,66	0,0	0,00	0,0
2012-08-13 05:00	88	42	100	0,0	19,53	6,92	109,7	1023,52	6,48	6,92	19,58	10,65	0,0	0,00	0,0
2012-08-13 05:30	88	42	100	0,0	19,53	6,92	109,7	1023,52	6,48	6,92	19,58	10,65	0,0	0,00	0,0
2012-08-13 06:00	88	42	100	0,0	19,53	7,92	109,7	1023,52	7,47	7,92	19,58	11,65	0,0	0,00	0,0
2012-08-13 06:30	88	42	99	0,0	19,53	8,52	109,7	1024,52	7,92	8,52	19,58	12,16	0,0	0,00	0,0
2012-08-13 07:00	88	42	100	0,0	19,43	10,72	109,7	1024,52	10,27	10,72	19,48	14,45	0,0	0,00	0,0
2012-08-13 07:30	104	42	97	0,0	19,43	12,22	109,7	1024,52	11,29	12,22	19,48	15,70	0,0	0,00	0,0
2012-08-13 08:00	108	42	92	0,0	19,43	13,23	109,7	1024,52	11,45	13,23	19,48	16,28	1,4	0,00	0,0
2012-08-13 08:30	124	42	88	0,0	19,43	13,73	109,7	1024,52	11,25	13,73	19,48	16,46	2,0	0,00	0,0
2012-08-13 09:00	113	42	86	1,2	19,43	14,33	109,7	1024,52	11,48	14,33	19,48	16,90	2,6	0,00	0,0
2012-08-13 09:30	141	43	82	1,8	19,43	14,93	109,7	1024,52	11,32	14,93	19,53	17,20	3,7	0,00	0,0
2012-08-13 10:00	134	43	79	0,0	19,53	15,53	109,7	1024,52	11,32	15,53	19,63	17,59	3,3	0,00	0,0
2012-08-13 10:30	120	42	75	1,8	19,63	16,13	109,7	1024,52	11,08	16,13	19,68	17,90	3,7	0,00	0,0
2012-08-13 11:00	149	42	73	1,6	19,63	16,93	109,7	1024,52	11,42	16,93	19,68	18,57	3,9	0,00	0,0
2012-08-13 11:30	156	42	70	3,0	19,63	17,43	109,7	1024,52	11,24	16,00	19,68	18,87	3,1	0,00	0,0
2012-08-13 12:00	159	42	68	1,8	19,73	17,93	109,7	1024,52	11,26	17,93	19,78	19,24	3,9	0,00	0,0
2012-08-13 12:30	100	42	68	1,2	19,73	17,93	109,7	1024,52	11,26	17,93	19,78	19,24	4,1	0,00	0,0
2012-08-13 13:00	138	42	65	2,4	19,73	18,73	109,7	1024,52	11,30	17,95	19,78	19,86	3,1	0,00	0,0
2012-08-13 13:30	155	42	66	2,4	19,73	18,33	109,7	1024,52	11,17	17,52	19,78	19,52	3,5	0,00	0,0
2012-08-13 14:00	100	42	67	0,0	19,73	18,23	109,7	1024,52	11,31	18,23	19,78	19,48	4,1	0,00	0,0
2012-08-13 14:30	101	42	66	1,2	19,73	18,53	109,7	1024,52	11,35	18,53	19,78	19,72	2,6	0,00	0,0
2012-08-13 15:00	104	42	67	1,6	19,73	19,13	109,7	1024,52	12,16	19,13	19,78	20,38	3,9	0,00	0,0
2012-08-13 15:30	110	42	68	0,0	19,73	18,03	109,7	1024,52	11,35	18,03	19,78	19,34	3,1	0,00	0,0
2012-08-13 16:00	107	42	69	1,4	19,73	17,93	109,7	1024,52	11,49	17,93	19,78	19,31	3,5	0,00	0,0
2012-08-13 16:30	124	42	71	1,4	19,73	17,53	109,7	1024,52	11,56	17,53	19,78	19,04	3,7	0,00	0,0
2012-08-13 17:00	86	42	72	1,2	19,73	16,93	109,7	1024,52	11,21	16,93	19,78	18,50	3,3	0,00	0,0
2012-08-13 17:30	115	42	74	1,4	19,73	16,53	109,7	1024,52	11,25	16,53	19,78	18,24	3,3	0,00	0,0
2012-08-13 18:00	151	42	78	1,6	19,73	16,43	109,7	1024,52	11,99	16,43	19,78	18,41	2,6	0,00	0,0
2012-08-13 18:30	134	42	78	0,0	19,73	16,23	109,7	1024,52	11,79	16,23	19,78	18,21	2,2	0,00	0,0
2012-08-13 19:00	104	42	76	0,0	19,73	16,13	109,7	1024,52	11,29	16,13	19,78	17,97	2,4	0,00	0,0
2012-08-13 19:30	128	42	78	0,0	19,73	15,93	109,7	1024,52	11,50	15,93	19,78	17,91	2,6	0,00	0,0
2012-08-13 20:00	87	42	78	0,0	19,73	15,73	109,7	1024,52	11,31	15,73	19,78	17,71	2,2	0,00	0,0
2012-08-13 20:30	112	42	81	0,0	19,73	15,53	109,7	1024,52	11,71	15,53	19,78	17,73	2,8	0,00	0,0
2012-08-13 21:00	99	42	83	1,2	19,73	15,13	109,7	1024,52	11,70	15,13	19,78	17,48	2,2	0,00	0,0
2012-08-13 21:30	118	42	84	0,0	19,73	14,53	109,7	1024,52	11,31	14,53	19,78	16,95	1,8	0,00	0,0
2012-08-13 22:00	104	42	85	0,0	19,63	13,83	109,7	1024,52	10,81	13,83	19,68	16,33	1,4	0,00	0,0
2012-08-13 22:30	119	42	87	0,0	19,63	13,12	109,7	1024,52	10,48	13,12	19,68	15,78	1,6	0,00	0,0
2012-08-13 23:00	92	42	91	0,0	19,63	12,52	109,7	1024,52	10,59	12,52	19,68	15,50	2,0	0,00	0,0
2012-08-13 23:30	97	42	93	0,0	19,63	12,22	109,7	1024,52	10,63	12,22	19,68	15,36	2,4	0,00	0,0
2012-08-14 00:00	113	42	95	0,0	19,63	11,92	109,7	1024,52	10,67	11,92	19,68	15,23	2,0	0,00	0,0
2012-08-14 00:30	118	42	96	1,4	19,63	11,62	109,7	1024,52	10,53	11,62	19,68	15,01	1,6	0,00	0,0
2012-08-14 01:00	89	42	97	0,0	19,63	11,72	109,7	1024,52	10,79	11,72	19,68	15,19	1,6	0,00	0,0
2012-08-14 01:30	89	42	98	0,0	19,63	11,82	109,7	1024,52	11,05	11,82	19,68	15,38	1,8	0,00	0,0

Datum	Vindriktning °	Luftfukt inne Rh%	Luftfukt ute Rh%	Vindhastighet m/s	Temp inne °C	Temp ute °C	Nederb. året mm	Lufttryck Mbar	Daggpunkt °C	Kyleffekt °C	Vix inne °C	Vix ute °C	Vindby m/s	Korr lufttryck	Regn/dygn mm
2012-08-14 02:00	95	42	99	2,0	19,63	11,82	109,7	1024,52	11,21	11,82	19,68	15,47	2,4	0,00	0,0
2012-08-14 02:30	92	42	100	0,0	19,63	11,92	109,7	1024,52	11,46	11,92	19,68	15,65	2,2	0,00	0,0
2012-08-14 03:00	88	42	100	0,0	19,53	11,82	109,7	1024,52	11,36	11,82	19,58	15,55	2,2	0,00	0,0
2012-08-14 03:30	103	42	100	0,0	19,53	11,72	109,7	1024,52	11,26	11,72	19,58	15,45	2,4	0,00	0,0
2012-08-14 04:00	92	42	100	1,2	19,53	11,62	109,7	1024,52	11,16	11,62	19,58	15,35	2,2	0,00	0,0
2012-08-14 04:30	92	42	100	0,0	19,53	11,52	109,7	1024,52	11,07	11,52	19,58	15,25	2,4	0,00	0,0
2012-08-14 05:00	110	42	100	1,2	19,53	11,62	109,7	1024,52	11,16	11,62	19,58	15,35	2,8	0,00	0,0
2012-08-14 05:30	128	42	100	1,8	19,53	11,72	109,7	1024,52	11,26	11,72	19,58	15,45	3,3	0,00	0,0
2012-08-14 06:00	141	42	100	1,2	19,53	11,82	109,7	1024,52	11,36	11,82	19,58	15,55	4,1	0,00	0,0
2012-08-14 06:30	146	43	100	1,6	19,53	11,82	109,7	1024,52	11,36	11,82	19,63	15,55	4,3	0,00	0,0
2012-08-14 07:00	108	43	100	1,2	19,53	12,02	109,7	1024,52	11,56	12,02	19,63	15,75	3,9	0,00	0,0
2012-08-14 07:30	131	43	100	2,4	19,53	12,32	109,7	1024,52	11,86	11,19	19,63	16,05	3,3	0,00	0,0
2012-08-14 08:00	124	43	100	1,8	19,43	12,92	109,7	1024,52	12,46	12,92	19,53	16,65	3,7	0,00	0,0
2012-08-14 08:30	122	43	100	1,6	19,53	13,33	109,7	1023,52	12,86	13,33	19,63	17,05	3,7	0,00	0,0
2012-08-14 09:00	131	43	100	0,0	19,53	13,53	109,7	1023,52	13,06	13,53	19,63	17,26	3,9	0,00	0,0
2012-08-14 09:30	155	43	96	3,1	19,53	14,53	109,7	1023,52	13,41	12,83	19,63	17,91	4,3	0,00	0,0
2012-08-14 10:00	144	43	92	3,9	19,53	14,63	109,7	1023,52	12,83	11,57	19,63	17,68	4,5	0,00	0,0
2012-08-14 10:30	145	42	89	3,3	19,53	15,23	109,7	1023,52	12,90	12,93	19,58	18,04	4,7	0,00	0,0
2012-08-14 11:00	154	42	90	2,8	19,53	15,23	109,7	1023,52	13,08	13,59	19,58	18,12	4,3	0,00	0,0
2012-08-14 11:30	149	42	86	1,8	19,53	15,93	109,7	1023,52	13,04	15,93	19,58	18,51	3,9	0,00	0,0
2012-08-14 12:00	118	42	85	0,0	19,63	16,43	109,7	1023,52	13,35	16,43	19,68	18,93	4,3	0,00	0,0
2012-08-14 12:30	131	42	83	1,2	19,63	16,53	109,7	1023,52	13,07	16,53	19,68	18,88	3,9	0,00	0,0
2012-08-14 13:00	141	42	81	4,3	19,63	17,93	109,7	1023,52	14,04	14,86	19,68	20,13	4,7	0,00	0,0
2012-08-14 13:30	152	42	78	3,9	19,63	18,33	109,7	1023,52	13,82	15,89	19,68	20,32	4,9	0,00	0,0
2012-08-14 14:00	127	42	72	0,0	19,63	19,03	109,7	1022,52	13,21	19,03	19,68	20,60	6,0	0,00	0,0
2012-08-14 14:30	155	42	70	3,3	19,63	19,53	109,7	1022,52	13,24	17,79	19,68	20,97	5,2	0,00	0,0
2012-08-14 15:00	130	43	73	2,0	19,63	19,03	109,7	1022,52	13,44	19,03	19,73	20,67	5,0	0,00	0,0
2012-08-14 15:30	86	43	71	0,0	19,63	19,33	109,7	1022,52	13,28	19,33	19,73	20,84	5,4	0,00	0,0
2012-08-14 16:00	117	43	72	2,2	19,63	18,53	109,7	1022,52	12,74	18,53	19,73	20,10	6,6	0,00	0,0
2012-08-14 16:30	139	43	71	0,0	19,63	18,73	109,7	1021,52	12,70	18,73	19,73	20,24	4,7	0,00	0,0
2012-08-14 17:00	118	43	67	2,6	19,63	19,43	109,7	1021,52	12,45	18,69	19,73	20,68	3,3	0,00	0,0
2012-08-14 17:30	159	43	63	2,6	19,63	19,13	109,7	1021,52	11,18	18,37	19,73	20,14	6,4	0,00	0,0
2012-08-14 18:00	140	43	65	1,2	19,73	19,13	109,7	1021,52	11,68	19,13	19,83	20,26	4,5	0,00	0,0
2012-08-14 18:30	128	43	64	2,0	19,73	18,83	109,7	1021,52	11,15	18,83	19,83	19,90	4,7	0,00	0,0
2012-08-14 19:00	140	43	65	2,2	19,63	18,53	109,7	1021,52	11,11	18,53	19,73	19,66	4,3	0,00	0,0
2012-08-14 19:30	144	43	68	2,2	19,63	18,03	109,7	1021,52	11,35	18,03	19,73	19,34	3,3	0,00	0,0
2012-08-14 20:00	149	43	70	2,0	19,63	17,63	109,7	1021,52	11,43	17,63	19,73	19,07	2,8	0,00	0,0
2012-08-14 20:30	137	43	71	2,2	19,63	17,23	109,7	1021,52	11,27	17,23	19,73	18,74	3,0	0,00	0,0
2012-08-14 21:00	116	43	72	2,8	19,63	16,73	109,7	1021,52	11,01	15,23	19,73	18,30	2,8	0,00	0,0
2012-08-14 21:30	105	43	73	0,0	19,63	16,23	109,7	1021,52	10,75	16,23	19,73	17,87	2,8	0,00	0,0
2012-08-14 22:00	110	43	74	1,2	19,63	15,73	109,7	1021,52	10,48	15,73	19,73	17,44	3,0	0,00	0,0
2012-08-14 22:30	131	43	75	1,4	19,63	15,43	109,7	1021,52	10,41	15,43	19,73	17,20	3,3	0,00	0,0
2012-08-14 23:00	129	43	75	1,6	19,63	15,23	109,7	1021,52	10,21	15,23	19,73	17,00	3,0	0,00	0,0
2012-08-14 23:30	139	43	75	2,4	19,63	15,03	109,7	1021,52	10,02	14,04	19,73	16,80	3,3	0,00	0,0
2012-08-15 00:00	139	43	75	1,4	19,63	14,63	109,7	1021,52	9,64	14,63	19,73	16,40	3,3	0,00	0,0
2012-08-15 00:30	112	43	75	0,0	19,63	14,43	109,7	1021,52	9,44	14,43	19,73	16,20	3,3	0,00	0,0

Datum	Vindriktning °	Luftfukt inne Rh%	Luftfukt ute Rh%	Vindhastighet m/s	Temp inne °C	Temp ute °C	Nederb. året mm	Lufttryck Mbar	Daggpunkt °C	Kyleffekt °C	Vix inne °C	Vix ute °C	Vindby m/s	Korr lufttryck	Regn/dygn mm
2012-08-15 01:00	131	43	76	0,0	19,63	13,93	109,7	1021,52	9,17	13,93	19,73	15,77	3,0	0,00	0,0
2012-08-15 01:30	94	43	80	0,0	19,63	12,82	109,7	1021,52	8,89	12,82	19,73	14,96	0,0	0,00	0,0
2012-08-15 02:00	94	42	82	0,0	19,63	12,32	109,7	1021,52	8,79	12,32	19,68	14,60	0,0	0,00	0,0
2012-08-15 02:30	95	43	83	0,0	19,63	11,92	109,7	1021,52	8,58	11,92	19,73	14,28	0,0	0,00	0,0
2012-08-15 03:00	93	43	84	0,0	19,63	11,62	109,7	1021,52	8,48	11,62	19,73	14,05	0,0	0,00	0,0
2012-08-15 03:30	93	43	86	0,0	19,63	11,42	109,7	1021,52	8,64	11,42	19,73	14,00	0,0	0,00	0,0
2012-08-15 04:00	92	42	87	0,0	19,53	10,92	109,7	1021,52	8,33	10,92	19,58	13,58	0,0	0,00	0,0
2012-08-15 04:30	92	42	89	0,0	19,53	10,72	109,7	1021,52	8,48	10,72	19,58	13,54	0,0	0,00	0,0
2012-08-15 05:00	92	42	91	0,0	19,53	10,62	109,7	1021,52	8,72	10,62	19,58	13,60	0,0	0,00	0,0
2012-08-15 05:30	92	42	92	0,0	19,53	10,72	109,7	1021,52	8,99	10,72	19,58	13,78	0,0	0,00	0,0
2012-08-15 06:00	92	42	93	0,0	19,53	11,02	109,7	1021,52	9,45	11,02	19,58	14,16	0,0	0,00	0,0
2012-08-15 06:30	92	42	93	0,0	19,53	11,32	109,7	1021,52	9,74	11,32	19,58	14,46	0,0	0,00	0,0
2012-08-15 07:00	92	42	93	0,0	19,53	12,32	109,7	1021,52	10,73	12,32	19,58	15,46	0,0	0,00	0,0
2012-08-15 07:30	92	42	91	0,0	19,53	13,53	109,7	1021,52	11,58	13,53	19,58	16,50	0,0	0,00	0,0
2012-08-15 08:00	99	42	88	0,0	19,53	14,43	109,7	1021,52	11,94	14,43	19,58	17,16	0,0	0,00	0,0
2012-08-15 08:30	100	43	86	0,0	19,53	14,93	109,7	1021,52	12,07	14,93	19,63	17,51	0,0	0,00	0,0
2012-08-15 09:00	100	43	85	0,0	19,53	15,43	109,7	1021,52	12,37	15,43	19,63	17,93	0,0	0,00	0,0
2012-08-15 09:30	122	43	84	0,0	19,53	15,93	109,7	1021,52	12,67	15,93	19,63	18,35	0,0	0,00	0,0
2012-08-15 10:00	162	43	83	0,0	19,53	16,93	109,7	1021,52	13,46	16,93	19,63	19,28	1,4	0,00	0,0
2012-08-15 10:30	164	43	80	0,0	19,63	18,03	109,7	1021,52	13,94	18,03	19,73	20,16	1,8	0,00	0,0
2012-08-15 11:00	302	43	74	0,0	19,63	18,33	109,7	1021,52	12,98	18,33	19,73	20,04	2,0	0,00	0,0
2012-08-15 11:30	165	43	74	1,4	19,63	18,43	109,7	1021,52	13,08	18,43	19,73	20,14	2,2	0,00	0,0
2012-08-15 12:00	175	43	73	0,0	19,63	18,83	109,7	1021,52	13,24	18,83	19,73	20,47	2,4	0,00	0,0
2012-08-15 12:30	140	43	68	0,0	19,63	18,63	110,3	1021,52	11,92	18,63	19,73	19,94	2,8	0,60	0,6
2012-08-15 13:00	138	43	70	0,0	19,63	18,63	110,3	1021,52	12,38	18,63	19,73	20,07	0,0	0,60	0,6
2012-08-15 13:30	145	43	71	0,0	19,73	18,83	110,3	1021,52	12,80	18,83	19,83	20,34	1,4	0,00	0,6
2012-08-15 14:00	152	43	71	0,0	19,73	18,73	110,3	1021,52	12,70	18,73	19,83	20,24	1,6	0,00	0,6
2012-08-15 14:30	149	43	67	0,0	19,73	18,63	110,3	1021,52	11,69	18,63	19,83	19,88	2,2	0,00	0,6
2012-08-15 15:00	143	43	72	1,8	19,73	18,73	110,3	1020,52	12,93	18,73	19,83	20,30	2,0	0,00	0,6
2012-08-15 15:30	127	43	75	1,6	19,73	18,43	110,3	1020,52	13,29	18,43	19,83	20,21	2,2	0,00	0,6
2012-08-15 16:00	144	43	73	0,0	19,73	19,03	110,3	1020,52	13,44	19,03	19,83	20,67	3,0	0,00	0,6
2012-08-15 16:30	117	43	61	2,6	19,73	19,53	110,3	1020,52	11,05	18,79	19,83	20,42	3,0	0,00	0,6
2012-08-15 17:00	129	43	54	1,8	19,73	19,83	110,3	1020,52	9,40	19,83	19,83	20,33	3,1	0,00	0,6
2012-08-15 17:30	155	43	49	1,2	19,73	19,83	110,3	1020,52	7,88	19,83	19,83	20,07	3,3	0,00	0,6
2012-08-15 18:00	138	43	49	2,2	19,83	19,63	110,3	1020,52	7,70	19,63	19,93	19,87	3,1	0,00	0,6
2012-08-15 18:30	135	43	52	0,0	19,83	19,53	110,3	1019,52	8,53	19,53	19,93	19,92	3,5	0,00	0,6
2012-08-15 19:00	138	43	52	0,0	19,93	19,23	110,3	1019,52	8,26	19,23	20,03	19,62	3,1	0,00	0,6
2012-08-15 19:30	150	43	56	1,8	19,93	18,83	110,3	1019,52	9,05	18,83	20,03	19,44	2,4	0,00	0,6
2012-08-15 20:00	126	43	58	0,0	19,93	18,53	110,3	1019,52	9,32	18,53	20,03	19,25	2,0	0,00	0,6
2012-08-15 20:30	126	43	71	0,0	20,03	17,23	110,3	1019,52	11,27	17,23	20,13	18,74	0,0	0,00	0,6
2012-08-15 21:00	126	43	78	0,0	20,03	15,23	110,3	1019,52	10,83	15,23	20,13	17,21	0,0	0,00	0,6
2012-08-15 21:30	126	43	83	0,0	19,93	14,23	110,3	1020,52	10,83	14,23	20,03	16,58	0,0	0,00	0,6
2012-08-15 22:00	116	43	80	0,0	19,93	14,23	110,3	1019,52	10,25	14,23	20,03	16,36	0,0	0,00	0,6
2012-08-15 22:30	100	43	81	0,0	19,83	13,93	110,3	1020,52	10,15	13,93	19,93	16,13	0,0	0,00	0,6
2012-08-15 23:00	81	43	80	0,0	19,93	13,73	110,3	1020,52	9,77	13,73	20,03	15,86	0,0	0,00	0,6
2012-08-15 23:30	98	43	79	0,0	19,93	13,63	110,3	1020,52	9,48	13,63	20,03	15,68	0,0	0,00	0,6

Datum	Vindriktning	Luftfukt inne	Luftfukt ute	Vindhastighet	Temp inne	Temp ute	Nederb. året	Lufttryck	Daggpunkt	Kyleffekt	Vix inne	Vix ute	Vindby	Korr lufttryck	Regn/dygn
	°	Rh%	Rh%	m/s	°C	°C	mm	Mbar	°C	°C	°C	°C	m/s		mm
2012-08-16 00:00	83	43	79	0,0	19,93	13,43	110,3	1020,52	9,28	13,43	20,03	15,48	0,0	0,00	0,0
2012-08-16 00:30	97	43	81	0,0	19,93	13,23	110,3	1020,52	9,47	13,23	20,03	15,43	0,0	0,00	0,0
2012-08-16 01:00	99	43	83	0,0	19,93	13,33	110,3	1020,52	9,95	13,33	20,03	15,68	1,2	0,00	0,0
2012-08-16 01:30	105	43	83	0,0	19,93	13,02	110,3	1020,52	9,66	13,02	20,03	15,38	1,2	0,00	0,0
2012-08-16 02:00	104	43	86	0,0	19,93	12,42	110,3	1020,52	9,62	12,42	20,03	15,00	0,0	0,00	0,0
2012-08-16 02:30	101	43	87	0,0	19,93	11,92	110,3	1020,52	9,31	11,92	20,03	14,58	0,0	0,00	0,0
2012-08-16 03:00	101	43	90	0,0	19,93	11,32	110,3	1020,52	9,24	11,32	20,03	14,22	0,0	0,00	0,0
2012-08-16 03:30	100	43	92	0,0	19,93	11,32	110,3	1019,52	9,58	11,32	20,03	14,38	0,0	0,00	0,0
2012-08-16 04:00	100	43	91	0,0	19,93	11,22	110,3	1019,52	9,31	11,22	20,03	14,20	0,0	0,00	0,0
2012-08-16 04:30	100	43	92	0,0	19,93	10,52	110,3	1019,52	8,79	10,52	20,03	13,58	0,0	0,00	0,0
2012-08-16 05:00	100	43	94	0,0	19,93	9,72	110,3	1019,52	8,33	9,72	20,03	12,94	0,0	0,00	0,0
2012-08-16 05:30	100	43	94	0,0	19,93	9,42	110,3	1019,52	8,03	9,42	20,03	12,64	0,0	0,00	0,0
2012-08-16 06:00	100	43	94	0,0	19,93	9,52	110,3	1019,52	8,13	9,52	20,03	12,74	0,0	0,00	0,0
2012-08-16 06:30	100	43	95	0,0	19,83	9,92	110,3	1019,52	8,68	9,92	19,93	13,22	0,0	0,00	0,0
2012-08-16 07:00	100	43	96	0,0	19,83	12,02	110,3	1019,52	10,93	12,02	19,93	15,41	0,0	0,00	0,0
2012-08-16 07:30	132	43	94	0,0	19,83	13,53	110,3	1019,52	12,09	13,53	19,93	16,74	0,0	0,00	0,0
2012-08-16 08:00	122	43	91	0,0	19,83	14,33	110,3	1019,52	12,37	14,33	19,93	17,30	1,2	0,00	0,0
2012-08-16 08:30	132	43	87	0,0	19,83	14,83	110,3	1019,52	12,15	14,83	19,93	17,48	1,4	0,00	0,0
2012-08-16 09:00	129	43	82	1,2	19,93	15,63	110,3	1019,52	12,00	15,63	20,03	17,90	1,6	0,00	0,0
2012-08-16 09:30	116	43	76	0,0	19,93	16,23	110,3	1019,52	11,38	16,23	20,03	18,07	2,4	0,00	0,0
2012-08-16 10:00	141	43	75	1,8	19,83	17,13	110,3	1019,52	12,04	17,13	19,93	18,91	2,2	0,00	0,0
2012-08-16 10:30	145	43	70	1,8	19,83	17,93	110,3	1019,52	11,72	17,93	19,93	19,37	2,8	0,00	0,0
2012-08-16 11:00	159	43	68	1,2	19,83	18,73	110,3	1019,52	12,02	18,73	19,93	20,04	3,1	0,00	0,0
2012-08-16 11:30	117	43	61	0,0	19,83	19,43	110,3	1019,52	10,96	19,43	19,93	20,32	4,1	0,00	0,0
2012-08-16 12:00	144	43	59	2,4	19,83	19,93	110,3	1019,52	10,89	19,21	19,93	20,70	4,1	0,00	0,0
2012-08-16 12:30	152	43	54	1,6	19,83	20,13	110,3	1018,52	9,68	20,13	19,93	20,63	3,7	0,00	0,0
2012-08-16 13:00	135	43	51	3,0	19,93	20,73	110,3	1018,52	9,33	19,60	20,03	21,07	3,7	0,00	0,0
2012-08-16 13:30	153	43	51	3,1	19,93	20,83	110,3	1019,52	9,42	19,71	20,03	21,17	5,4	0,00	0,0
2012-08-16 14:00	145	43	51	3,1	19,93	21,13	110,3	1018,52	9,69	20,04	20,03	21,47	4,3	0,00	0,0
2012-08-16 14:30	145	43	48	3,1	20,03	21,63	110,3	1018,52	9,19	20,58	20,13	21,83	4,7	0,00	0,0
2012-08-16 15:00	174	43	52	0,0	20,03	20,73	110,3	1018,52	9,64	20,73	20,13	21,13	4,7	0,00	0,0
2012-08-16 15:30	113	43	51	1,4	20,13	21,43	110,3	1018,52	9,97	21,43	20,23	21,77	4,1	0,00	0,0
2012-08-16 16:00	131	43	50	1,8	20,13	20,83	110,3	1018,52	9,11	20,83	20,23	21,12	4,3	0,00	0,0
2012-08-16 16:30	180	43	47	1,2	20,13	21,33	110,3	1018,52	8,59	21,33	20,23	21,48	5,2	0,00	0,0
2012-08-16 17:00	130	43	46	1,2	20,13	21,13	110,3	1017,52	8,07	21,13	20,23	21,23	4,5	0,00	0,0
2012-08-16 17:30	141	43	39	0,0	20,13	20,93	110,3	1017,52	5,30	20,93	20,23	20,72	4,1	0,00	0,0
2012-08-16 18:00	146	43	39	1,4	20,13	20,73	110,3	1017,52	5,13	20,73	20,23	20,52	3,1	0,00	0,0
2012-08-16 18:30	134	43	42	1,2	20,13	20,33	110,3	1017,52	5,92	20,33	20,23	20,25	3,1	0,00	0,0
2012-08-16 19:00	140	43	45	1,2	20,23	20,03	110,3	1017,52	6,73	20,03	20,33	20,08	3,3	0,00	0,0
2012-08-16 19:30	99	43	47	0,0	20,23	19,63	110,3	1017,52	7,05	19,63	20,33	19,78	3,3	0,00	0,0
2012-08-16 20:00	97	43	48	0,0	20,23	19,23	110,3	1017,52	7,01	19,23	20,33	19,42	1,4	0,00	0,0
2012-08-16 20:30	117	43	50	1,2	20,23	18,43	110,3	1017,52	6,91	18,43	20,33	18,72	1,6	0,00	0,0
2012-08-16 21:00	120	43	51	0,0	20,23	17,43	110,3	1017,52	6,31	17,43	20,33	17,77	1,6	0,00	0,0
2012-08-16 21:30	93	43	54	0,0	20,23	16,53	110,3	1017,52	6,36	16,53	20,33	17,03	1,2	0,00	0,0
2012-08-16 22:00	107	43	59	0,0	20,23	15,63	110,3	1017,52	6,88	15,63	20,33	16,40	0,0	0,00	0,0
2012-08-16 22:30	105	43	62	0,0	20,23	15,23	110,3	1017,52	7,27	15,23	20,33	16,17	0,0	0,00	0,0

Datum	Vindriktning °	Luftfukt inne Rh%	Luftfukt ute Rh%	Vindhastighet m/s	Temp inne °C	Temp ute °C	Nederb. året mm	Lufttryck Mbar	Daggpunkt °C	Kyleffekt °C	Vix inne °C	Vix ute °C	Vindby m/s	Korr lufttryck	Regn/dygn mm
2012-08-16 23:00	97	43	64	0,0	20,23	14,73	110,3	1017,52	7,28	14,73	20,33	15,79	0,0	0,00	0,0
2012-08-16 23:30	80	43	64	0,0	20,23	14,73	110,3	1017,52	7,28	14,73	20,33	15,79	1,2	0,00	0,0
2012-08-17 00:00	111	43	65	0,0	20,23	15,03	110,3	1017,52	7,81	15,03	20,33	16,15	1,4	0,00	0,0
2012-08-17 00:30	85	43	66	0,0	20,23	14,73	110,3	1017,52	7,76	14,73	20,33	15,92	1,4	0,00	0,0
2012-08-17 01:00	109	43	69	0,0	20,23	14,13	110,3	1017,52	7,87	14,13	20,33	15,50	1,4	0,00	0,0
2012-08-17 01:30	94	43	71	0,0	20,23	13,73	110,3	1017,52	7,93	13,73	20,33	15,23	1,2	0,00	0,0
2012-08-17 02:00	101	43	74	0,0	20,23	13,33	110,3	1017,52	8,18	13,33	20,33	15,03	1,4	0,00	0,0
2012-08-17 02:30	101	43	77	0,0	20,23	12,82	110,3	1017,52	8,31	12,82	20,33	14,74	0,0	0,00	0,0
2012-08-17 03:00	101	43	79	0,0	20,23	12,52	110,3	1017,52	8,41	12,52	20,33	14,58	0,0	0,00	0,0
2012-08-17 03:30	97	43	85	0,0	20,23	12,12	110,3	1017,52	9,15	12,12	20,33	14,63	0,0	0,00	0,0
2012-08-17 04:00	93	43	86	0,0	20,23	11,92	110,3	1016,51	9,13	11,92	20,33	14,50	1,2	0,00	0,0
2012-08-17 04:30	101	43	88	0,0	20,23	11,72	110,3	1017,52	9,29	11,72	20,33	14,46	0,0	0,00	0,0
2012-08-17 05:00	95	43	92	0,0	20,13	11,62	110,3	1016,51	9,87	11,62	20,23	14,68	1,4	0,00	0,0
2012-08-17 05:30	106	43	93	0,0	20,13	11,52	110,3	1016,51	9,94	11,52	20,23	14,66	1,2	0,00	0,0
2012-08-17 06:00	96	43	94	0,0	20,13	11,92	110,3	1016,51	10,50	11,92	20,23	15,14	0,0	0,00	0,0
2012-08-17 06:30	93	43	94	0,0	20,13	12,32	110,3	1016,51	10,90	12,32	20,23	15,54	0,0	0,00	0,0
2012-08-17 07:00	96	43	94	0,0	20,13	13,23	110,3	1016,51	11,79	13,23	20,23	16,44	0,0	0,00	0,0
2012-08-17 07:30	104	43	92	0,0	20,13	13,53	110,3	1016,51	11,75	13,53	20,23	16,58	5,2	0,00	0,0
2012-08-17 08:00	121	43	91	0,0	20,13	13,83	112,1	1016,51	11,87	13,83	20,23	16,80	4,0	1,80	1,8
2012-08-17 08:30	161	43	89	0,0	20,13	14,43	112,1	1016,51	12,12	14,43	20,23	17,24	0,0	1,80	1,8
2012-08-17 09:00	161	43	86	0,0	20,13	15,13	112,1	1016,51	12,26	15,13	20,23	17,71	1,8	0,00	1,8
2012-08-17 09:30	143	43	83	0,0	20,13	16,13	112,1	1016,51	12,68	16,13	20,23	18,48	0,0	0,00	1,8
2012-08-17 10:00	134	43	78	0,0	20,13	17,53	112,1	1016,51	13,05	17,53	20,23	19,52	1,8	0,00	1,8
2012-08-17 10:30	154	43	74	0,0	20,13	18,43	112,1	1016,51	13,08	18,43	20,23	20,14	1,6	0,00	1,8
2012-08-17 11:00	166	43	71	0,0	20,13	18,93	112,1	1017,52	12,90	18,93	20,23	20,44	2,6	0,00	1,8
2012-08-17 11:30	107	43	62	0,0	20,13	19,53	112,1	1016,51	11,31	19,53	20,23	20,48	2,2	0,00	1,8
2012-08-17 12:00	163	43	60	0,0	20,13	19,83	112,1	1016,51	11,07	19,83	20,23	20,66	1,4	0,00	1,8
2012-08-17 12:30	161	43	49	1,4	20,13	20,63	112,1	1016,51	8,61	20,63	20,23	20,87	2,2	0,00	1,8
2012-08-17 13:00	174	43	51	0,0	20,13	21,33	112,1	1016,51	9,88	21,33	20,23	21,67	3,5	0,00	1,8
2012-08-17 13:30	176	43	48	0,0	20,13	21,33	112,1	1016,51	8,92	21,33	20,23	21,53	2,2	0,00	1,8
2012-08-17 14:00	317	44	50	0,0	20,13	21,33	112,1	1016,51	9,56	21,33	20,28	21,62	2,2	0,00	1,8
2012-08-17 14:30	255	43	42	0,0	20,13	22,23	112,1	1016,51	7,62	22,23	20,23	22,15	2,4	0,00	1,8
2012-08-17 15:00	310	43	38	0,0	20,23	21,93	112,1	1016,51	5,78	21,93	20,33	21,68	2,0	0,00	1,8
2012-08-17 15:30	329	43	47	1,2	20,23	20,23	112,1	1016,51	7,59	20,23	20,33	20,38	3,1	0,00	1,8
2012-08-17 16:00	338	43	54	0,0	20,23	18,63	112,1	1016,51	8,30	18,63	20,33	19,13	2,2	0,00	1,8
2012-08-17 16:30	344	43	52	0,0	20,23	19,13	112,1	1016,51	8,17	19,13	20,33	19,52	1,6	0,00	1,8
2012-08-17 17:00	339	43	52	0,0	20,23	19,53	112,1	1016,51	8,53	19,53	20,33	19,92	1,2	0,00	1,8
2012-08-17 17:30	338	43	49	0,0	20,23	19,93	112,1	1016,51	7,97	19,93	20,33	20,17	0,0	0,00	1,8
2012-08-17 18:00	337	43	52	0,0	20,23	19,63	112,1	1016,51	8,63	19,63	20,33	20,02	1,2	0,00	1,8
2012-08-17 18:30	194	43	59	0,0	20,23	19,03	112,1	1016,51	10,06	19,03	20,33	19,80	0,0	0,00	1,8
2012-08-17 19:00	336	43	61	0,0	20,33	18,93	112,1	1016,51	10,49	18,93	20,43	19,82	1,8	0,00	1,8
2012-08-17 19:30	336	43	60	0,0	20,33	19,13	112,1	1016,51	10,41	19,13	20,43	19,96	0,0	0,00	1,8
2012-08-17 20:00	336	43	59	0,0	20,33	18,43	112,1	1016,51	9,50	18,43	20,43	19,20	0,0	0,00	1,8
2012-08-17 20:30	336	43	65	0,0	20,23	17,33	112,1	1016,51	9,98	17,33	20,33	18,46	0,0	0,00	1,8
2012-08-17 21:00	343	43	73	0,0	20,23	16,13	112,1	1016,51	10,66	16,13	20,33	17,77	1,2	0,00	1,8
2012-08-17 21:30	351	43	78	0,0	20,23	15,33	112,1	1016,51	10,92	15,33	20,33	17,31	0,0	0,00	1,8

Datum	Vindriktning °	Luftfukt inne Rh%	Luftfukt ute Rh%	Vindhastighet m/s	Temp inne °C	Temp ute °C	Nederb. året mm	Lufttryck Mbar	Daggpunkt °C	Kyleffekt °C	Vix inne °C	Vix ute °C	Vindby m/s	Korr lufttryck	Regn/dygn mm
2012-08-17 22:00	351	43	78	0,0	20,23	14,73	112,1	1016,51	10,34	14,73	20,33	16,71	0,0	0,00	1,8
2012-08-17 22:30	351	43	84	0,0	20,23	13,83	112,1	1016,51	10,62	13,83	20,33	16,25	0,0	0,00	1,8
2012-08-17 23:00	351	43	85	0,0	20,23	13,63	112,1	1016,51	10,61	13,63	20,33	16,13	0,0	0,00	1,8
2012-08-17 23:30	1	43	89	0,0	20,23	13,63	112,1	1016,51	11,33	13,63	20,33	16,44	0,0	0,00	1,8
2012-08-18 00:00	1	43	86	0,0	20,23	12,82	112,1	1016,51	10,01	12,82	20,33	15,40	0,0	0,00	0,0
2012-08-18 00:30	1	43	89	0,0	20,23	12,22	112,1	1017,52	9,95	12,22	20,33	15,04	0,0	0,00	0,0
2012-08-18 01:00	5	43	94	0,0	20,13	12,42	112,1	1016,51	11,00	12,42	20,23	15,64	0,0	0,00	0,0
2012-08-18 01:30	5	43	95	0,0	20,13	12,22	112,1	1016,51	10,96	12,22	20,23	15,53	0,0	0,00	0,0
2012-08-18 02:00	5	43	92	0,0	20,13	11,82	112,1	1016,51	10,07	11,82	20,23	14,88	0,0	0,00	0,0
2012-08-18 02:30	6	43	95	0,0	20,13	12,02	112,1	1016,51	10,77	12,02	20,23	15,33	0,0	0,00	0,0
2012-08-18 03:00	6	43	96	0,0	20,13	11,62	112,1	1016,51	10,53	11,62	20,23	15,01	0,0	0,00	0,0
2012-08-18 03:30	6	43	98	0,0	20,13	11,32	112,1	1016,51	10,55	11,32	20,23	14,88	0,0	0,00	0,0
2012-08-18 04:00	6	43	100	0,0	20,13	11,12	112,1	1016,51	10,67	11,12	20,23	14,85	0,0	0,00	0,0
2012-08-18 04:30	6	43	100	0,0	20,13	10,72	112,1	1016,51	10,27	10,72	20,23	14,45	0,0	0,00	0,0
2012-08-18 05:00	6	43	99	0,0	20,13	10,02	112,1	1015,51	9,42	10,02	20,23	13,67	0,0	0,00	0,0
2012-08-18 05:30	6	43	97	0,0	20,13	9,12	112,1	1015,51	8,21	9,12	20,23	12,59	0,0	0,00	0,0
2012-08-18 06:00	6	43	97	0,0	20,03	9,12	112,1	1015,51	8,21	9,12	20,13	12,59	0,0	0,00	0,0
2012-08-18 06:30	6	43	98	0,0	20,03	9,62	112,1	1015,51	8,86	9,62	20,13	13,18	0,0	0,00	0,0
2012-08-18 07:00	6	43	99	0,0	20,03	11,22	112,1	1015,51	10,61	11,22	20,13	14,87	0,0	0,00	0,0
2012-08-18 07:30	6	43	98	0,0	20,03	12,42	112,1	1015,51	11,65	12,42	20,13	15,98	0,0	0,00	0,0
2012-08-18 08:00	6	43	95	0,0	20,03	12,42	112,1	1015,51	11,16	12,42	20,13	15,73	0,0	0,00	0,0
2012-08-18 08:30	53	43	94	0,0	20,03	12,92	112,1	1015,51	11,49	12,92	20,13	16,14	0,0	0,00	0,0
2012-08-18 09:00	52	43	92	0,0	20,03	13,53	112,1	1015,51	11,75	13,53	20,13	16,58	0,0	0,00	0,0
2012-08-18 09:30	157	43	91	0,0	20,03	13,83	112,1	1015,51	11,87	13,83	20,13	16,80	2,8	0,00	0,0
2012-08-18 10:00	157	43	88	0,0	20,03	14,63	112,1	1014,51	12,13	14,63	20,13	17,36	1,2	0,00	0,0
2012-08-18 10:30	121	43	83	0,0	20,03	15,53	112,1	1014,51	12,09	15,53	20,13	17,88	1,2	0,00	0,0
2012-08-18 11:00	157	43	77	0,0	20,03	16,63	112,1	1014,51	11,98	16,63	20,13	18,54	2,4	0,00	0,0
2012-08-18 11:30	162	43	72	0,0	20,13	17,53	112,1	1014,51	11,78	17,53	20,23	19,10	2,6	0,00	0,0
2012-08-18 12:00	150	43	67	0,0	20,13	18,23	112,1	1014,51	11,31	18,23	20,23	19,48	2,2	0,00	0,0
2012-08-18 12:30	168	43	65	1,4	20,13	18,73	112,1	1014,51	11,30	18,73	20,23	19,86	3,0	0,00	0,0
2012-08-18 13:00	168	43	65	0,0	20,13	18,83	112,1	1014,51	11,40	18,83	20,23	19,96	2,4	0,00	0,0
2012-08-18 13:30	157	43	65	0,0	20,13	18,93	112,1	1013,51	11,49	18,93	20,23	20,06	2,6	0,00	0,0
2012-08-18 14:00	295	43	62	0,0	20,03	19,23	112,1	1013,51	11,03	19,23	20,13	20,18	1,4	0,00	0,0
2012-08-18 14:30	197	43	56	0,0	20,13	19,43	112,1	1013,51	9,61	19,43	20,23	20,04	1,6	0,00	0,0
2012-08-18 15:00	153	43	58	0,0	20,13	19,63	112,1	1013,51	10,34	19,63	20,23	20,35	2,2	0,00	0,0
2012-08-18 15:30	145	43	55	0,0	20,13	20,23	112,1	1013,51	10,06	20,23	20,23	20,78	2,2	0,00	0,0
2012-08-18 16:00	131	43	50	0,0	20,13	20,53	112,1	1012,51	8,83	20,53	20,23	20,82	3,1	0,00	0,0
2012-08-18 16:30	137	43	52	0,0	20,23	20,43	112,1	1012,51	9,36	20,43	20,33	20,82	2,8	0,00	0,0
2012-08-18 17:00	166	43	52	0,0	20,23	21,03	112,1	1012,51	9,91	21,03	20,33	21,43	3,1	0,00	0,0
2012-08-18 17:30	168	43	51	0,0	20,23	20,63	112,1	1012,51	9,24	20,63	20,33	20,97	2,4	0,00	0,0
2012-08-18 18:00	162	43	52	0,0	20,23	20,23	112,1	1012,51	9,18	20,23	20,33	20,62	1,8	0,00	0,0
2012-08-18 18:30	162	43	53	0,0	20,23	20,23	112,1	1012,51	9,48	20,23	20,33	20,68	0,0	0,00	0,0
2012-08-18 19:00	126	43	58	0,0	20,23	19,83	112,1	1012,51	10,53	19,83	20,33	20,55	1,4	0,00	0,0
2012-08-18 19:30	143	43	59	0,0	20,33	19,43	112,1	1011,51	10,43	19,43	20,43	20,20	1,2	0,00	0,0
2012-08-18 20:00	106	43	68	0,0	20,33	18,13	112,1	1011,51	11,45	18,13	20,43	19,44	1,6	0,00	0,0
2012-08-18 20:30	99	43	73	0,0	20,33	16,93	112,1	1012,51	11,42	16,93	20,43	18,57	0,0	0,00	0,0

Datum	Vindriktning °	Luftfukt inne Rh%	Luftfukt ute Rh%	Vindhastighet m/s	Temp inne °C	Temp ute °C	Nederb. året mm	Lufttryck Mbar	Daggpunkt °C	Kyleffekt °C	Vix inne °C	Vix ute °C	Vindby m/s	Korr lufttryck	Regn/dygn mm
2012-08-18 21:00	99	43	77	0,0	20,33	15,73	112,1	1012,51	11,11	15,73	20,43	17,64	0,0	0,00	0,0
2012-08-18 21:30	99	43	83	0,0	20,33	14,33	112,1	1011,51	10,92	14,33	20,43	16,68	0,0	0,00	0,0
2012-08-18 22:00	86	43	84	0,0	20,33	13,63	112,1	1011,51	10,43	13,63	20,43	16,05	0,0	0,00	0,0
2012-08-18 22:30	85	43	85	0,0	20,23	13,12	112,1	1011,51	10,12	13,12	20,33	15,63	0,0	0,00	0,0
2012-08-18 23:00	86	43	88	0,0	20,23	12,32	112,1	1011,51	9,88	12,32	20,33	15,06	0,0	0,00	0,0
2012-08-18 23:30	85	43	92	0,0	20,23	11,52	112,1	1011,51	9,77	11,52	20,33	14,58	0,0	0,00	0,0
2012-08-19 00:00	85	43	90	0,0	20,23	11,62	112,1	1011,51	9,53	11,62	20,33	14,52	0,0	0,00	0,0
2012-08-19 00:30	100	43	92	0,0	20,23	11,12	112,1	1011,51	9,38	11,12	20,33	14,18	0,0	0,00	0,0
2012-08-19 01:00	100	43	92	0,0	20,23	11,22	112,1	1011,51	9,48	11,22	20,33	14,28	0,0	0,00	0,0
2012-08-19 01:30	100	43	93	0,0	20,23	10,82	112,1	1011,51	9,25	10,82	20,33	13,96	0,0	0,00	0,0
2012-08-19 02:00	100	43	93	0,0	20,23	10,22	112,1	1011,51	8,66	10,22	20,33	13,36	0,0	0,00	0,0
2012-08-19 02:30	100	43	97	0,0	20,23	10,12	112,1	1010,51	9,20	10,12	20,33	13,59	0,0	0,00	0,0
2012-08-19 03:00	100	43	96	0,0	20,23	9,92	112,1	1010,51	8,84	9,92	20,33	13,31	0,0	0,00	0,0
2012-08-19 03:30	98	43	96	0,0	20,23	9,72	112,1	1010,51	8,65	9,72	20,33	13,11	0,0	0,00	0,0
2012-08-19 04:00	96	43	97	0,0	20,23	9,52	112,1	1010,51	8,61	9,52	20,33	12,99	0,0	0,00	0,0
2012-08-19 04:30	96	43	97	0,0	20,13	9,52	112,1	1010,51	8,61	9,52	20,23	12,99	0,0	0,00	0,0
2012-08-19 05:00	96	43	97	0,0	20,13	9,32	112,1	1010,51	8,41	9,32	20,23	12,79	0,0	0,00	0,0
2012-08-19 05:30	97	43	98	0,0	20,13	9,32	112,1	1010,51	8,56	9,32	20,23	12,88	0,0	0,00	0,0
2012-08-19 06:00	96	43	98	0,0	20,13	9,22	112,1	1010,51	8,46	9,22	20,23	12,78	0,0	0,00	0,0
2012-08-19 06:30	96	43	99	0,0	20,13	9,22	112,1	1010,51	9,22	9,22	20,23	13,47	0,0	0,00	0,0
2012-08-19 07:00	351	43	100	0,0	20,13	11,22	112,1	1009,51	10,77	11,22	20,23	14,95	0,0	0,00	0,0
2012-08-19 07:30	317	43	97	0,0	20,13	11,72	112,1	1010,51	10,79	11,72	20,23	15,19	0,0	0,00	0,0
2012-08-19 08:00	7	43	96	0,0	20,13	12,22	112,1	1010,51	11,13	12,22	20,23	15,61	1,2	0,00	0,0
2012-08-19 08:30	304	43	94	0,0	20,13	12,82	112,1	1010,51	11,39	12,82	20,23	16,04	1,2	0,00	0,0
2012-08-19 09:00	84	43	87	0,0	20,13	13,63	112,1	1010,51	10,97	13,63	20,23	16,28	1,6	0,00	0,0
2012-08-19 09:30	132	43	86	0,0	20,23	14,33	112,1	1010,51	11,48	14,33	20,33	16,90	1,2	0,00	0,0
2012-08-19 10:00	93	43	82	0,0	20,23	15,03	112,1	1010,51	11,42	15,03	20,33	17,30	1,2	0,00	0,0
2012-08-19 10:30	107	43	80	0,0	20,23	15,43	112,1	1011,51	11,42	15,43	20,33	17,56	1,2	0,00	0,0
2012-08-19 11:00	73	43	79	0,0	20,23	15,83	112,1	1011,51	11,61	15,83	20,33	17,89	0,0	0,00	0,0
2012-08-19 11:30	38	43	77	0,0	20,23	16,63	112,1	1011,51	11,98	16,63	20,33	18,54	1,6	0,00	0,0
2012-08-19 12:00	85	43	74	0,0	20,23	16,93	112,1	1011,51	11,64	16,93	20,33	18,64	1,8	0,00	0,0
2012-08-19 12:30	356	43	79	0,0	20,23	16,63	112,1	1012,51	12,38	16,63	20,33	18,69	1,4	0,00	0,0
2012-08-19 13:00	351	43	77	0,0	20,23	17,03	112,1	1012,51	12,36	17,03	20,33	18,94	1,4	0,00	0,0
2012-08-19 13:30	11	43	78	0,0	20,23	17,03	112,1	1012,51	12,57	17,03	20,33	19,02	1,8	0,00	0,0
2012-08-19 14:00	327	43	81	0,0	20,23	16,83	112,1	1012,51	12,97	16,83	20,33	19,03	2,0	0,00	0,0
2012-08-19 14:30	105	43	82	0,0	20,23	16,73	112,1	1012,51	13,07	16,73	20,33	19,00	1,6	0,00	0,0
2012-08-19 15:00	144	43	81	0,0	20,23	16,83	112,1	1012,51	12,97	16,83	20,33	19,03	1,4	0,00	0,0
2012-08-19 15:30	36	43	81	0,0	20,23	17,23	112,1	1013,51	13,36	17,23	20,33	19,43	1,2	0,00	0,0
2012-08-19 16:00	9	43	78	0,0	20,23	17,43	112,1	1013,51	12,95	17,43	20,33	19,42	0,0	0,00	0,0
2012-08-19 16:30	113	43	78	0,0	20,23	17,53	112,1	1013,51	13,05	17,53	20,33	19,52	2,0	0,00	0,0
2012-08-19 17:00	128	43	80	1,2	20,33	17,63	112,1	1013,51	13,55	17,63	20,43	19,76	2,4	0,00	0,0
2012-08-19 17:30	173	43	80	1,2	20,33	17,73	112,1	1013,51	13,65	17,73	20,43	19,86	2,8	0,00	0,0
2012-08-19 18:00	145	43	81	1,2	20,33	17,33	112,1	1013,51	13,46	17,33	20,43	19,53	2,2	0,00	0,0
2012-08-19 18:30	143	43	81	0,0	20,23	17,03	112,1	1013,51	13,17	17,03	20,33	19,23	2,2	0,00	0,0
2012-08-19 19:00	160	43	83	0,0	20,23	16,73	112,1	1014,51	13,26	16,73	20,33	19,08	1,2	0,00	0,0
2012-08-19 19:30	160	43	86	0,0	20,33	16,43	112,1	1014,51	13,53	16,43	20,43	19,01	0,0	0,00	0,0

Datum	Vindriktning °	Luftfukt inne Rh%	Luftfukt ute Rh%	Vindhastighet m/s	Temp inne °C	Temp ute °C	Nederb. året mm	Lufftryck Mbar	Daggpunkt °C	Kyleffekt °C	Vix inne °C	Vix ute °C	Vindby m/s	Korr lufftryck	Regn/dygn mm
2012-08-19 20:00	165	43	89	0,0	20,33	16,03	112,1	1014,51	13,69	16,03	20,43	18,84	0,0	0,00	0,0
2012-08-19 20:30	139	44	91	0,0	20,23	15,63	112,1	1014,51	13,65	15,63	20,38	18,60	0,0	0,00	0,0
2012-08-19 21:00	139	44	94	0,0	20,23	15,23	112,1	1014,51	13,77	15,23	20,38	18,45	0,0	0,00	0,0
2012-08-19 21:30	139	44	95	0,0	20,23	15,03	112,1	1015,51	13,74	15,03	20,38	18,33	0,0	0,00	0,0
2012-08-19 22:00	139	44	96	0,0	20,23	14,63	112,7	1015,51	13,51	14,63	20,38	18,01	0,0	0,60	0,6
2012-08-19 22:30	144	44	97	0,0	20,23	14,53	112,7	1015,51	13,57	14,53	20,38	18,00	0,0	0,60	0,6
2012-08-19 23:00	144	44	98	0,0	20,23	14,43	112,7	1015,51	13,64	14,43	20,38	17,98	0,0	0,00	0,6
2012-08-19 23:30	165	44	98	0,0	20,23	14,23	119,9	1015,51	13,44	14,23	20,38	17,78	1,2	7,20	7,8
2012-08-20 00:00	191	44	99	0,0	20,23	14,03	119,9	1015,51	13,40	14,03	20,38	17,67	0,0	9,59	0,0
2012-08-20 00:30	191	44	100	0,0	20,23	13,93	119,9	1016,51	13,46	13,93	20,38	17,66	0,0	2,40	0,0
2012-08-20 01:00	333	44	100	0,0	20,23	13,73	121,7	1016,51	13,26	13,73	20,38	17,46	1,2	1,80	1,8
2012-08-20 01:30	333	44	100	0,0	20,23	13,43	124,1	1016,51	12,96	13,43	20,38	17,15	0,0	4,20	4,2
2012-08-20 02:00	333	44	100	0,0	20,23	13,43	124,1	1016,51	12,96	13,43	20,38	17,15	0,0	2,40	4,2
2012-08-20 02:30	333	44	100	0,0	20,23	13,53	124,1	1016,51	13,06	13,53	20,38	17,26	0,0	0,00	4,2
2012-08-20 03:00	333	44	100	0,0	20,23	13,43	124,1	1016,51	12,96	13,43	20,38	17,15	0,0	0,00	4,2
2012-08-20 03:30	83	44	100	0,0	20,23	12,52	124,1	1017,52	12,06	12,52	20,38	16,25	1,2	0,00	4,2
2012-08-20 04:00	112	44	100	0,0	20,23	12,12	124,1	1017,52	11,66	12,12	20,38	15,85	3,5	0,00	4,2
2012-08-20 04:30	106	44	100	0,0	20,23	11,12	124,1	1017,52	10,67	11,12	20,38	14,85	4,3	0,00	4,2
2012-08-20 05:00	123	44	100	1,4	20,23	10,52	124,1	1017,52	10,07	10,52	20,38	14,25	5,2	0,00	4,2
2012-08-20 05:30	128	44	100	1,8	20,13	10,12	124,1	1018,52	9,67	10,12	20,28	13,85	4,5	0,00	4,2
2012-08-20 06:00	124	44	100	2,2	20,13	9,82	124,1	1018,52	9,37	9,82	20,28	13,55	5,2	0,00	4,2
2012-08-20 06:30	94	44	100	1,2	20,13	9,62	124,1	1018,52	9,17	9,62	20,28	13,35	5,6	0,00	4,2
2012-08-20 07:00	88	44	100	0,0	20,13	9,22	125,9	1019,52	8,77	9,22	20,28	12,95	3,5	1,80	6,0
2012-08-20 07:30	116	44	100	0,0	20,13	9,32	125,9	1019,52	8,87	9,32	20,28	13,05	3,5	1,80	6,0
2012-08-20 08:00	117	44	100	0,0	20,13	9,32	125,9	1019,52	8,87	9,32	20,28	13,05	4,5	0,00	6,0
2012-08-20 08:30	125	44	100	0,0	20,13	9,42	125,9	1019,52	8,97	9,42	20,28	13,15	3,1	0,00	6,0
2012-08-20 09:00	143	44	100	1,2	20,13	9,62	125,9	1019,52	9,17	9,62	20,28	13,35	3,9	0,00	6,0
2012-08-20 09:30	124	44	100	0,0	20,13	9,82	125,9	1020,52	9,37	9,82	20,28	13,55	3,3	0,00	6,0
2012-08-20 10:00	120	44	100	0,0	20,13	10,12	125,9	1020,52	9,67	10,12	20,28	13,85	3,3	0,00	6,0
2012-08-20 10:30	95	44	100	0,0	20,13	10,52	125,9	1020,52	10,07	10,52	20,28	14,25	3,0	0,00	6,0
2012-08-20 11:00	110	44	100	1,6	20,13	10,72	125,9	1020,52	10,27	10,72	20,28	14,45	3,5	0,00	6,0
2012-08-20 11:30	111	44	100	2,2	20,13	11,12	125,9	1020,52	10,67	11,12	20,28	14,85	3,9	0,00	6,0
2012-08-20 12:00	121	44	100	1,2	20,13	11,62	125,9	1020,52	11,16	11,62	20,28	15,35	4,1	0,00	6,0
2012-08-20 12:30	98	44	99	1,2	20,13	11,92	125,9	1019,52	11,31	11,92	20,28	15,57	4,3	0,00	6,0
2012-08-20 13:00	117	44	97	1,2	20,13	12,22	125,9	1019,52	11,29	12,22	20,28	15,70	4,5	0,00	6,0
2012-08-20 13:30	130	44	97	3,0	20,13	12,32	125,9	1019,52	11,39	10,42	20,28	15,80	5,6	0,00	6,0
2012-08-20 14:00	131	44	96	1,2	20,13	12,62	125,9	1019,52	11,52	12,62	20,28	16,01	5,0	0,00	6,0
2012-08-20 14:30	160	44	94	1,6	20,13	13,02	125,9	1019,52	11,59	13,02	20,28	16,24	5,6	0,00	6,0
2012-08-20 15:00	126	44	92	3,5	20,13	12,92	125,9	1019,52	11,16	10,33	20,28	15,98	5,4	0,00	6,0
2012-08-20 15:30	155	44	93	3,0	20,13	12,92	125,9	1019,52	11,33	11,08	20,28	16,06	5,8	0,00	6,0
2012-08-20 16:00	129	44	94	2,2	20,13	12,82	125,9	1019,52	11,39	12,82	20,28	16,04	3,9	0,00	6,0
2012-08-20 16:30	141	44	92	1,8	20,13	13,02	125,9	1019,52	11,26	13,02	20,28	16,08	5,2	0,00	6,0
2012-08-20 17:00	147	44	92	2,6	20,13	13,02	125,9	1019,52	11,26	11,93	20,28	16,08	3,5	0,00	6,0
2012-08-20 17:30	112	44	91	2,2	20,13	13,33	125,9	1018,52	11,38	13,33	20,28	16,30	3,9	0,00	6,0
2012-08-20 18:00	118	44	92	1,8	20,13	13,23	125,9	1018,52	11,45	13,23	20,28	16,28	3,7	0,00	6,0
2012-08-20 18:30	143	44	92	1,2	20,13	13,33	125,9	1018,52	11,55	13,33	20,28	16,38	3,9	0,00	6,0

Datum	Vindriktning °	Luftfukt inne Rh%	Luftfukt ute Rh%	Vindhastighet m/s	Temp inne °C	Temp ute °C	Nederb. året mm	Lufttryck Mbar	Daggpunkt °C	Kyleffekt °C	Vix inne °C	Vix ute °C	Vindby m/s	Korr lufttryck	Regn/dygn mm
2012-08-20 19:00	151	44	92	1,6	20,13	13,33	125,9	1018,52	11,55	13,33	20,28	16,38	3,1	0,00	6,0
2012-08-20 19:30	128	44	94	4,1	20,13	13,02	125,9	1017,52	11,59	8,96	20,28	16,24	4,5	0,00	6,0
2012-08-20 20:00	145	44	93	2,4	20,13	12,82	125,9	1017,52	11,23	11,72	20,28	15,96	4,7	0,00	6,0
2012-08-20 20:30	120	44	96	3,0	20,13	12,52	125,9	1017,52	11,42	10,64	20,28	15,91	4,7	0,00	6,0
2012-08-20 21:00	117	44	97	2,4	20,13	12,52	125,9	1017,52	11,59	11,40	20,28	16,00	6,0	0,00	6,0
2012-08-20 21:30	128	44	96	2,4	20,13	12,22	125,9	1017,52	11,13	11,09	20,28	15,61	5,2	0,00	6,0
2012-08-20 22:00	133	44	97	2,4	20,13	12,02	125,9	1017,52	11,09	10,87	20,28	15,49	4,3	0,00	6,0
2012-08-20 22:30	140	44	95	3,7	20,13	11,82	125,9	1016,51	10,57	8,30	20,28	15,13	5,4	0,00	6,0
2012-08-20 23:00	107	44	94	2,8	20,13	11,72	125,9	1016,51	10,30	9,77	20,28	14,94	5,8	0,00	6,0
2012-08-20 23:30	143	44	95	2,8	20,03	11,32	125,9	1016,51	10,07	9,33	20,18	14,63	5,8	0,00	6,0
2012-08-21 00:00	136	44	97	5,0	20,03	10,82	125,9	1016,51	9,90	5,08	20,18	14,29	7,1	0,00	0,0
2012-08-21 00:30	134	44	99	2,4	20,03	10,42	125,9	1016,51	9,81	9,19	20,18	14,07	5,4	0,00	0,0
2012-08-21 01:00	136	44	100	3,0	20,03	10,12	125,9	1016,51	9,67	8,02	20,18	13,85	5,0	0,00	0,0
2012-08-21 01:30	131	44	100	2,6	20,03	9,92	125,9	1015,51	9,47	8,66	20,18	13,65	5,2	0,00	0,0
2012-08-21 02:00	139	44	100	3,0	20,03	9,82	127,1	1015,51	9,37	7,69	20,18	13,55	4,5	1,20	1,2
2012-08-21 02:30	146	44	100	2,8	20,03	9,82	127,7	1015,51	9,37	7,69	20,18	13,55	5,0	1,80	1,8
2012-08-21 03:00	145	44	100	2,2	20,03	9,72	128,9	1014,51	9,27	9,72	20,18	13,45	4,5	1,80	3,0
2012-08-21 03:30	140	44	100	3,5	20,03	9,62	130,1	1014,51	9,17	6,60	20,18	13,35	5,6	2,40	4,2
2012-08-21 04:00	104	44	100	2,0	20,03	9,62	130,7	1014,51	9,17	9,62	20,18	13,35	5,4	1,80	4,8
2012-08-21 04:30	124	44	100	2,8	20,03	9,62	130,7	1014,51	9,17	7,47	20,18	13,35	4,9	0,60	4,8
2012-08-21 05:00	135	44	100	1,8	20,03	9,52	133,1	1013,51	9,07	9,52	20,18	13,25	6,2	2,40	7,2
2012-08-21 05:30	146	43	100	4,1	20,03	9,52	134,3	1013,51	9,07	4,74	20,13	13,25	5,6	1,80	8,4
2012-08-21 06:00	109	43	100	2,6	19,93	9,52	134,3	1013,51	9,07	8,24	20,03	13,25	6,2	1,20	8,4
2012-08-21 06:30	110	43	100	2,0	19,93	9,52	134,3	1012,51	9,07	9,52	20,03	13,25	6,6	0,00	8,4
2012-08-21 07:00	106	43	100	3,1	19,93	9,62	136,7	1012,51	9,17	7,47	20,03	13,35	5,8	2,40	10,8
2012-08-21 07:30	141	43	100	1,4	19,93	9,82	137,9	1012,51	9,37	9,82	20,03	13,55	5,0	3,60	12,0
2012-08-21 08:00	137	43	100	2,6	19,93	9,92	138,5	1012,51	9,47	8,66	20,03	13,65	4,5	1,80	12,6
2012-08-21 08:30	141	44	100	2,6	19,93	10,22	138,5	1011,51	9,77	8,97	20,08	13,95	4,3	0,60	12,6
2012-08-21 09:00	193	43	100	0,0	19,93	10,52	138,5	1011,51	10,07	10,52	20,03	14,25	4,1	0,00	12,6
2012-08-21 09:30	148	43	100	0,0	19,93	10,82	138,5	1011,51	10,37	10,82	20,03	14,55	3,7	0,00	12,6
2012-08-21 10:00	141	44	100	2,0	19,93	11,22	138,5	1011,51	10,77	11,22	20,08	14,95	3,9	0,00	12,6
2012-08-21 10:30	177	44	100	0,0	19,93	11,52	138,5	1011,51	11,07	11,52	20,08	15,25	3,1	0,00	12,6
2012-08-21 11:00	151	44	100	1,8	19,93	11,72	138,5	1011,51	11,26	11,72	20,08	15,45	3,1	0,00	12,6
2012-08-21 11:30	139	43	100	2,6	20,03	12,12	138,5	1011,51	11,66	10,98	20,13	15,85	3,0	0,00	12,6
2012-08-21 12:00	171	43	100	0,0	20,03	12,32	138,5	1010,51	11,86	12,32	20,13	16,05	3,5	0,00	12,6
2012-08-21 12:30	197	43	100	0,0	20,03	12,52	138,5	1010,51	12,06	12,52	20,13	16,25	2,8	0,00	12,6
2012-08-21 13:00	149	43	100	0,0	20,03	12,52	138,5	1010,51	12,06	12,52	20,13	16,25	2,6	0,00	12,6
2012-08-21 13:30	141	43	100	0,0	20,03	12,72	141,5	1010,51	12,26	12,72	20,13	16,45	2,0	3,00	15,6
2012-08-21 14:00	159	43	100	0,0	20,03	13,02	142,1	1010,51	12,56	13,02	20,13	16,75	1,6	3,60	16,2
2012-08-21 14:30	159	44	100	0,0	20,03	13,23	146,3	1010,51	12,76	13,23	20,18	16,95	0,0	4,80	20,4
2012-08-21 15:00	159	44	100	0,0	20,03	13,23	146,3	1010,51	12,76	13,23	20,18	16,95	0,0	4,20	20,4
2012-08-21 15:30	335	43	100	0,0	20,03	12,52	148,1	1010,51	12,06	12,52	20,13	16,25	1,2	1,80	22,2
2012-08-21 16:00	351	43	100	0,0	20,03	12,32	151,7	1010,51	11,86	12,32	20,13	16,05	1,6	5,40	25,8
2012-08-21 16:30	338	43	100	0,0	20,03	12,32	153,5	1010,51	11,86	12,32	20,13	16,05	1,8	5,40	27,6
2012-08-21 17:00	351	44	100	0,0	20,03	12,62	154,7	1010,51	12,16	12,62	20,18	16,35	1,4	3,00	28,8
2012-08-21 17:30	342	44	100	0,0	20,03	12,42	154,7	1010,51	11,96	12,42	20,18	16,15	1,4	0,00	28,8

Datum	Vindriktning °	Luftfukt inne Rh%	Luftfukt ute Rh%	Vindhastighet m/s	Temp inne °C	Temp ute °C	Nederb. året mm	Lufttryck Mbar	Daggpunkt °C	Kyleffekt °C	Vix inne °C	Vix ute °C	Vindby m/s	Korr lufttryck	Regn/dygn mm
2012-08-21 18:00	331	44	100	0,0	20,03	12,02	154,7	1010,51	11,56	12,02	20,18	15,75	1,4	0,00	28,8
2012-08-21 18:30	356	44	100	0,0	20,03	11,62	156,5	1010,51	11,16	11,62	20,18	15,35	1,6	1,80	30,6
2012-08-21 19:00	345	43	100	0,0	20,03	11,52	157,7	1010,51	11,07	11,52	20,13	15,25	2,4	3,00	31,8
2012-08-21 19:30	343	43	100	0,0	20,03	11,62	157,7	1010,51	11,16	11,62	20,13	15,35	1,6	1,20	31,8
2012-08-21 20:00	351	43	100	0,0	20,03	11,82	157,7	1009,51	11,36	11,82	20,13	15,55	0,0	0,00	31,8
2012-08-21 20:30	337	43	100	0,0	20,03	11,62	157,7	1009,51	11,16	11,62	20,13	15,35	0,0	0,00	31,8
2012-08-21 21:00	337	43	100	0,0	20,03	11,12	157,7	1009,51	10,67	11,12	20,13	14,85	0,0	0,00	31,8
2012-08-21 21:30	338	43	100	0,0	20,03	10,52	157,7	1009,51	10,07	10,52	20,13	14,25	0,0	0,00	31,8
2012-08-21 22:00	338	44	100	0,0	20,03	10,12	157,7	1009,51	9,67	10,12	20,18	13,85	0,0	0,00	31,8
2012-08-21 22:30	338	44	100	0,0	19,93	9,62	157,7	1009,51	9,17	9,62	20,08	13,35	0,0	0,00	31,8
2012-08-21 23:00	338	44	100	0,0	19,93	9,32	157,7	1009,51	8,87	9,32	20,08	13,05	0,0	0,00	31,8
2012-08-21 23:30	351	43	100	0,0	19,93	9,42	157,7	1009,51	8,97	9,42	20,03	13,15	0,0	0,00	31,8
2012-08-22 00:00	351	43	100	0,0	19,93	9,32	157,7	1009,51	8,87	9,32	20,03	13,05	0,0	0,00	0,0
2012-08-22 00:30	351	43	100	0,0	19,93	9,42	157,7	1009,51	8,97	9,42	20,03	13,15	0,0	0,00	0,0
2012-08-22 01:00	351	43	100	0,0	20,03	9,52	157,7	1009,51	9,07	9,52	20,13	13,25	0,0	0,00	0,0
2012-08-22 01:30	351	43	100	0,0	20,03	9,72	157,7	1009,51	9,27	9,72	20,13	13,45	0,0	0,00	0,0
2012-08-22 02:00	351	43	100	0,0	20,03	9,72	157,7	1008,51	9,27	9,72	20,13	13,45	0,0	0,00	0,0
2012-08-22 02:30	351	43	100	0,0	20,03	9,72	157,7	1008,51	9,27	9,72	20,13	13,45	0,0	0,00	0,0
2012-08-22 03:00	351	43	100	0,0	20,03	9,72	157,7	1008,51	9,27	9,72	20,13	13,45	0,0	0,00	0,0
2012-08-22 03:30	356	43	100	0,0	19,93	9,72	157,7	1008,51	9,27	9,72	20,03	13,45	0,0	0,00	0,0
2012-08-22 04:00	8	43	100	0,0	19,93	9,22	157,7	1007,51	8,77	9,22	20,03	12,95	1,2	0,00	0,0
2012-08-22 04:30	8	43	100	0,0	19,93	9,02	157,7	1007,51	8,57	9,02	20,03	12,75	0,0	0,00	0,0
2012-08-22 05:00	8	43	100	0,0	19,93	8,92	157,7	1007,51	8,47	8,92	20,03	12,65	0,0	0,00	0,0
2012-08-22 05:30	356	43	100	0,0	19,93	8,92	157,7	1007,51	8,47	8,92	20,03	12,65	0,0	0,00	0,0
2012-08-22 06:00	356	43	100	0,0	19,83	8,82	157,7	1007,51	8,37	8,82	19,93	12,55	0,0	0,00	0,0
2012-08-22 06:30	356	43	100	0,0	19,83	9,02	157,7	1007,51	8,57	9,02	19,93	12,75	0,0	0,00	0,0
2012-08-22 07:00	356	44	100	0,0	19,83	9,22	157,7	1006,51	8,77	9,22	19,98	12,95	0,0	0,00	0,0
2012-08-22 07:30	262	44	100	0,0	19,83	9,62	157,7	1006,51	9,17	9,62	19,98	13,35	0,0	0,00	0,0
2012-08-22 08:00	262	43	100	0,0	19,83	9,82	157,7	1006,51	9,37	9,82	19,93	13,55	0,0	0,00	0,0
2012-08-22 08:30	262	43	100	0,0	19,83	10,32	157,7	1006,51	9,87	10,32	19,93	14,05	0,0	0,00	0,0
2012-08-22 09:00	293	43	100	0,0	19,83	10,72	157,7	1006,51	10,27	10,72	19,93	14,45	0,0	0,00	0,0
2012-08-22 09:30	294	43	100	0,0	19,83	10,92	157,7	1005,51	10,47	10,92	19,93	14,65	0,0	0,00	0,0
2012-08-22 10:00	351	43	96	0,0	19,93	10,92	157,7	1005,51	9,84	10,92	20,03	14,31	0,0	0,00	0,0
2012-08-22 10:30	351	43	88	0,0	20,03	10,92	157,7	1005,51	8,50	10,92	20,13	13,66	1,2	0,00	0,0
2012-08-22 11:00	13	43	86	0,0	20,03	10,92	157,7	1005,51	8,15	10,92	20,13	13,50	1,2	0,00	0,0
2012-08-22 11:30	356	43	85	0,0	20,13	11,02	157,7	1005,51	8,07	11,02	20,23	13,53	1,4	0,00	0,0
2012-08-22 12:00	345	43	81	0,0	20,13	12,02	157,7	1004,51	8,31	12,02	20,23	14,23	1,2	0,00	0,0
2012-08-22 12:30	298	43	82	0,0	20,13	12,32	157,7	1004,51	8,79	12,32	20,23	14,60	1,4	0,00	0,0
2012-08-22 13:00	356	43	78	0,0	20,13	12,32	157,7	1004,51	8,02	12,32	20,23	14,31	1,8	0,00	0,0
2012-08-22 13:30	351	43	79	0,0	20,13	12,62	157,7	1004,51	8,51	12,62	20,23	14,68	1,8	0,00	0,0
2012-08-22 14:00	340	43	77	0,0	20,13	12,72	157,7	1004,51	8,21	12,72	20,23	14,64	1,4	0,00	0,0
2012-08-22 14:30	3	43	76	0,0	20,13	12,92	157,7	1003,51	8,20	12,92	20,23	14,77	1,8	0,00	0,0
2012-08-22 15:00	320	43	76	0,0	20,03	13,53	157,7	1003,51	8,78	13,53	20,13	15,37	1,4	0,00	0,0
2012-08-22 15:30	338	43	73	0,0	20,03	13,83	157,7	1003,51	8,45	13,83	20,13	15,47	1,2	0,00	0,0
2012-08-22 16:00	317	43	70	0,0	20,03	13,93	157,7	1003,51	7,90	13,93	20,13	15,37	1,8	0,00	0,0
2012-08-22 16:30	351	43	70	0,0	20,03	13,73	157,7	1002,51	7,71	13,73	20,13	15,17	1,8	0,00	0,0

Datum	Vindriktning °	Luftfukt inne Rh%	Luftfukt ute Rh%	Vindhastighet m/s	Temp inne °C	Temp ute °C	Nederb. året mm	Lufttryck Mbar	Daggpunkt °C	Kyleffekt °C	Vix inne °C	Vix ute °C	Vindby m/s	Korr lufttryck	Regn/dygn mm
2012-08-22 17:00	351	43	71	0,0	20,03	13,73	157,7	1002,51	7,93	13,73	20,13	15,23	2,4	0,00	0,0
2012-08-22 17:30	351	43	72	0,0	20,03	13,63	157,7	1002,51	8,05	13,63	20,13	15,20	1,6	0,00	0,0
2012-08-22 18:00	1	43	78	0,0	20,03	12,92	157,7	1002,51	8,60	12,92	20,13	14,91	1,2	0,00	0,0
2012-08-22 18:30	347	43	78	0,0	19,93	12,22	157,7	1002,51	7,93	12,22	20,03	14,21	1,2	0,00	0,0
2012-08-22 19:00	356	43	80	0,0	19,93	11,72	157,7	1001,51	7,83	11,72	20,03	13,85	1,4	0,00	0,0
2012-08-22 19:30	356	44	83	0,0	19,93	11,12	157,7	1001,51	7,80	11,12	20,08	13,47	0,0	0,00	0,0
2012-08-22 20:00	19	44	83	0,0	19,93	10,52	157,7	1001,51	7,22	10,52	20,08	12,87	0,0	0,00	0,0
2012-08-22 20:30	351	43	86	0,0	19,93	9,62	157,7	1001,51	6,88	9,62	20,03	12,20	0,0	0,00	0,0
2012-08-22 21:00	351	43	89	0,0	19,93	8,92	157,7	1001,51	6,71	8,92	20,03	11,73	0,0	0,00	0,0
2012-08-22 21:30	351	43	87	0,0	19,93	8,72	157,7	1001,51	6,17	8,72	20,03	11,38	0,0	0,00	0,0
2012-08-22 22:00	351	43	88	0,0	19,93	8,42	157,7	1001,51	6,05	8,42	20,03	11,16	1,2	0,00	0,0
2012-08-22 22:30	351	43	89	0,0	19,93	8,12	157,7	1001,51	5,92	8,12	20,03	10,93	1,2	0,00	0,0
2012-08-22 23:00	351	43	89	0,0	20,03	7,82	157,7	1001,51	5,63	7,82	20,13	10,63	1,2	0,00	0,0
2012-08-22 23:30	356	43	90	0,0	20,03	7,52	157,7	1001,51	5,50	7,52	20,13	10,41	1,2	0,00	0,0
2012-08-23 00:00	351	43	91	0,0	20,03	7,22	157,7	1001,51	5,37	7,22	20,13	10,19	0,0	0,00	0,0
2012-08-23 00:30	2	43	92	0,0	20,03	7,22	157,7	1001,51	5,53	7,22	20,13	10,27	0,0	0,00	0,0
2012-08-23 01:00	2	43	92	0,0	20,13	7,02	157,7	1001,51	5,33	7,02	20,23	10,07	0,0	0,00	0,0
2012-08-23 01:30	1	43	92	0,0	20,13	7,52	157,7	1000,51	5,83	7,52	20,23	10,57	1,2	0,00	0,0
2012-08-23 02:00	1	43	90	0,0	20,13	7,72	157,7	1000,51	5,70	7,72	20,23	10,61	1,8	0,00	0,0
2012-08-23 02:30	347	43	91	0,0	20,13	7,42	157,7	1000,51	5,56	7,42	20,23	10,39	1,8	0,00	0,0
2012-08-23 03:00	351	43	88	0,0	20,03	7,52	157,7	1000,51	5,16	7,52	20,13	10,25	1,8	0,00	0,0
2012-08-23 03:30	356	43	87	1,4	20,03	7,42	157,7	1000,51	4,90	7,42	20,13	10,08	2,2	0,00	0,0
2012-08-23 04:00	351	43	87	0,0	19,93	7,12	157,7	1000,51	4,60	7,12	20,03	9,78	2,2	0,00	0,0
2012-08-23 04:30	351	43	87	0,0	19,93	7,02	157,7	1000,51	4,50	7,02	20,03	9,68	1,8	0,00	0,0
2012-08-23 05:00	3	43	88	0,0	19,93	6,52	157,7	1000,51	4,18	6,52	20,03	9,25	1,2	0,00	0,0
2012-08-23 05:30	3	43	88	0,0	19,83	6,12	157,7	1000,51	3,79	6,12	19,93	8,85	1,2	0,00	0,0
2012-08-23 06:00	7	43	88	0,0	19,83	5,82	157,7	1000,51	3,49	5,82	19,93	8,55	0,0	0,00	0,0
2012-08-23 06:30	6	43	90	0,0	19,73	5,42	157,7	1000,51	3,43	5,42	19,83	8,31	0,0	0,00	0,0
2012-08-23 07:00	6	43	91	0,0	19,73	6,02	157,7	1000,51	4,18	6,02	19,83	8,99	0,0	0,00	0,0
2012-08-23 07:30	3	43	88	0,0	19,73	6,72	157,7	1000,51	4,38	6,72	19,83	9,45	0,0	0,00	0,0
2012-08-23 08:00	2	43	88	0,0	19,63	7,32	157,7	1000,51	4,97	7,32	19,73	10,05	0,0	0,00	0,0
2012-08-23 08:30	351	43	85	0,0	19,63	7,92	157,7	1000,51	5,04	7,92	19,73	10,42	0,0	0,00	0,0
2012-08-23 09:00	351	42	80	0,0	19,63	8,52	157,7	1000,51	4,72	8,52	19,68	10,65	1,2	0,00	0,0
2012-08-23 09:30	323	42	77	0,0	19,63	9,22	157,7	1000,51	4,83	9,22	19,68	11,14	1,4	0,00	0,0
2012-08-23 10:00	333	42	73	0,0	19,73	9,92	157,7	1000,51	4,71	9,92	19,78	11,56	1,4	0,00	0,0
2012-08-23 10:30	335	43	75	0,0	19,93	10,02	157,7	1000,51	5,21	10,02	20,03	11,80	1,8	0,00	0,0
2012-08-23 11:00	345	42	72	1,2	19,93	10,22	157,7	1000,51	4,79	10,22	19,98	11,80	1,6	0,00	0,0
2012-08-23 11:30	334	42	70	0,0	19,93	10,92	157,7	1000,51	5,04	10,92	19,98	12,37	1,6	0,00	0,0
2012-08-23 12:00	332	42	67	0,0	19,93	11,22	157,7	1001,51	4,67	11,22	19,98	12,47	1,4	0,00	0,0
2012-08-23 12:30	297	42	66	0,0	19,93	11,32	157,7	1001,51	4,54	11,32	19,98	12,51	1,8	0,00	0,0
2012-08-23 13:00	207	42	67	0,0	19,83	11,82	157,7	1001,51	5,24	11,82	19,88	13,08	1,6	0,00	0,0
2012-08-23 13:30	341	42	62	0,0	19,83	12,42	157,7	1001,51	4,64	12,42	19,88	13,37	2,0	0,00	0,0
2012-08-23 14:00	341	42	60	0,0	19,83	12,72	157,7	1001,51	4,42	12,72	19,88	13,55	1,8	0,00	0,0
2012-08-23 14:30	346	42	58	2,0	19,83	12,52	157,7	1001,51	3,73	12,52	19,88	13,24	2,2	0,00	0,0
2012-08-23 15:00	325	42	58	1,8	19,73	12,22	157,7	1001,51	3,45	12,22	19,78	12,94	3,0	0,00	0,0
2012-08-23 15:30	337	41	57	1,2	19,73	11,92	157,7	1001,51	2,91	11,92	19,74	12,59	2,6	0,00	0,0

Datum	Vindriktning	Luftfukt inne	Luftfukt ute	Vindhastighet	Temp inne	Temp ute	Nederb. året	Lufttryck	Daggpunkt	Kyleffekt	Vix inne	Vix ute	Vindby	Korr lufttryck	Regn/dygn
	°	Rh%	Rh%	m/s	°C	°C	mm	Mbar	°C	°C	°C	°C	m/s		mm
2012-08-23 16:00	339	41	60	0,0	19,63	11,92	157,7	1001,51	3,68	11,92	19,64	12,75	3,1	0,00	0,0
2012-08-23 16:30	334	41	55	1,2	19,63	11,82	157,7	1001,51	2,29	11,82	19,64	12,38	2,8	0,00	0,0
2012-08-23 17:00	322	41	56	0,0	19,63	11,42	157,7	1002,51	2,18	11,42	19,64	12,03	3,3	0,00	0,0
2012-08-23 17:30	333	41	57	0,0	19,73	11,52	157,7	1002,51	2,54	11,52	19,74	12,18	3,1	0,00	0,0
2012-08-23 18:00	356	41	56	1,4	19,73	10,72	157,7	1002,51	1,53	10,72	19,74	11,33	3,7	0,00	0,0
2012-08-23 18:30	339	41	64	1,2	19,73	9,72	157,7	1002,51	2,56	9,72	19,74	10,79	2,2	0,00	0,0
2012-08-23 19:00	356	41	70	0,0	19,73	9,32	157,7	1002,51	3,51	9,32	19,74	10,76	2,4	0,00	0,0
2012-08-23 19:30	3	41	71	0,0	19,73	8,82	157,7	1003,51	3,24	8,82	19,74	10,33	1,4	0,00	0,0
2012-08-23 20:00	1	41	76	0,0	19,73	8,32	157,7	1003,51	3,77	8,32	19,74	10,17	0,0	0,00	0,0
2012-08-23 20:30	356	41	77	0,0	19,73	8,12	157,7	1003,51	3,77	8,12	19,74	10,04	0,0	0,00	0,0
2012-08-23 21:00	356	41	78	0,0	19,63	7,62	157,7	1003,51	3,47	7,62	19,64	9,61	0,0	0,00	0,0
2012-08-23 21:30	356	41	81	0,0	19,63	7,12	157,7	1003,51	3,55	7,12	19,64	9,32	0,0	0,00	0,0
2012-08-23 22:00	0	41	82	0,0	19,63	6,72	157,7	1003,51	3,34	6,72	19,64	9,00	0,0	0,00	0,0
2012-08-23 22:30	356	41	81	0,0	19,63	6,82	157,7	1003,51	3,25	6,82	19,64	9,02	0,0	0,00	0,0
2012-08-23 23:00	351	41	79	0,0	19,63	6,92	157,7	1003,51	2,98	6,92	19,64	8,98	0,0	0,00	0,0
2012-08-23 23:30	0	41	80	0,0	19,63	7,02	157,7	1003,51	3,27	7,02	19,64	9,15	0,0	0,00	0,0
2012-08-24 00:00	351	41	80	0,0	19,63	7,12	157,7	1004,51	3,36	7,12	19,64	9,25	0,0	0,00	0,0
2012-08-24 00:30	356	41	79	0,0	19,63	7,02	157,7	1004,51	3,08	7,02	19,64	9,08	1,2	0,00	0,0
2012-08-24 01:00	356	41	76	0,0	19,63	6,82	157,7	1004,51	2,32	6,82	19,64	8,67	1,4	0,00	0,0
2012-08-24 01:30	4	41	78	0,0	19,63	6,02	157,7	1004,51	1,93	6,02	19,64	8,01	0,0	0,00	0,0
2012-08-24 02:00	356	41	79	0,0	19,63	6,12	157,7	1004,51	2,21	6,12	19,64	8,18	1,2	0,00	0,0
2012-08-24 02:30	1	41	80	0,0	19,63	5,82	157,7	1004,51	2,10	5,82	19,64	7,95	1,2	0,00	0,0
2012-08-24 03:00	5	41	84	0,0	19,63	4,92	157,7	1004,51	1,93	4,92	19,64	7,34	0,0	0,00	0,0
2012-08-24 03:30	5	41	88	0,0	19,63	4,32	157,7	1004,51	2,02	4,32	19,64	7,05	0,0	0,00	0,0
2012-08-24 04:00	5	41	88	0,0	19,63	3,32	157,7	1004,51	1,04	3,32	19,64	6,05	0,0	0,00	0,0
2012-08-24 04:30	5	41	91	0,0	19,63	2,42	157,7	1004,51	0,63	2,42	19,64	5,39	0,0	0,00	0,0
2012-08-24 05:00	5	41	93	0,0	19,63	2,32	157,7	1004,51	0,85	2,32	19,64	5,45	0,0	0,00	0,0
2012-08-24 05:30	7	41	92	0,0	19,53	1,92	157,7	1005,51	0,30	1,92	19,54	4,97	0,0	0,00	0,0
2012-08-24 06:00	7	41	93	0,0	19,53	1,72	157,7	1005,51	0,25	1,72	19,54	4,85	0,0	0,00	0,0
2012-08-24 06:30	7	41	95	0,0	19,53	2,22	157,7	1005,51	1,05	2,22	19,54	5,52	0,0	0,00	0,0
2012-08-24 07:00	7	41	96	0,0	19,53	3,22	157,7	1005,51	2,20	3,22	19,54	6,60	0,0	0,00	0,0
2012-08-24 07:30	7	41	89	0,0	19,43	4,32	157,7	1005,51	2,18	4,32	19,44	7,13	0,0	0,00	0,0
2012-08-24 08:00	351	41	81	0,0	19,43	5,32	157,7	1005,51	1,80	5,32	19,44	7,52	0,0	0,00	0,0
2012-08-24 08:30	335	41	76	0,0	19,33	5,72	157,7	1005,51	1,26	5,72	19,34	7,57	1,4	0,00	0,0
2012-08-24 09:00	347	41	73	0,0	19,33	6,22	157,7	1005,51	1,16	6,22	19,34	7,86	1,2	0,00	0,0
2012-08-24 09:30	351	41	71	0,0	19,33	7,02	157,7	1005,51	1,52	7,02	19,34	8,53	1,4	0,00	0,0
2012-08-24 10:00	351	41	71	0,0	19,53	7,42	157,7	1005,51	1,90	7,42	19,54	8,93	1,8	0,00	0,0
2012-08-24 10:30	310	41	70	0,0	19,73	8,32	157,7	1005,51	2,55	8,32	19,74	9,76	1,4	0,00	0,0
2012-08-24 11:00	344	41	68	0,0	19,83	8,72	157,7	1005,51	2,51	8,72	19,84	10,04	0,0	0,00	0,0
2012-08-24 11:30	174	40	67	0,0	19,83	9,32	157,7	1005,51	2,86	9,32	19,79	10,57	1,8	0,00	0,0
2012-08-24 12:00	338	40	61	0,0	19,83	9,02	157,7	1005,51	1,20	9,02	19,79	9,91	1,8	0,00	0,0
2012-08-24 12:30	1	40	62	0,0	19,83	9,62	157,7	1005,51	2,00	9,62	19,79	10,57	1,8	0,00	0,0
2012-08-24 13:00	175	40	56	0,0	19,73	10,32	157,7	1005,51	1,16	10,32	19,69	10,93	1,8	0,00	0,0
2012-08-24 13:30	333	40	55	0,0	19,63	10,92	157,7	1005,51	1,45	10,92	19,59	11,48	2,4	0,00	0,0
2012-08-24 14:00	342	40	56	0,0	19,63	10,92	157,7	1005,51	1,72	10,92	19,59	11,53	1,6	0,00	0,0
2012-08-24 14:30	356	40	59	0,0	19,63	11,42	157,7	1005,51	2,96	11,42	19,59	12,20	3,1	0,00	0,0

Datum	Vindriktning °	Luftfukt inne Rh%	Luftfukt ute Rh%	Vindhastighet m/s	Temp inne °C	Temp ute °C	Nederb. året mm	Lufttryck Mbar	Daggpunkt °C	Kyleffekt °C	Vix inne °C	Vix ute °C	Vindby m/s	Korr lufttryck	Regn/dygn mm
2012-08-24 15:00	347	40	58	0,0	19,63	11,42	157,7	1005,51	2,70	11,42	19,59	12,14	2,2	0,00	0,0
2012-08-24 15:30	318	40	58	0,0	19,53	11,92	157,7	1005,51	3,17	11,92	19,49	12,64	1,8	0,00	0,0
2012-08-24 16:00	289	40	58	0,0	19,53	11,72	157,7	1005,51	2,98	11,72	19,49	12,44	1,6	0,00	0,0
2012-08-24 16:30	343	40	60	0,0	19,53	12,02	157,7	1005,51	3,77	12,02	19,49	12,85	1,6	0,00	0,0
2012-08-24 17:00	342	40	56	0,0	19,53	11,82	157,7	1005,51	2,55	11,82	19,49	12,43	2,4	0,00	0,0
2012-08-24 17:30	329	40	56	0,0	19,53	11,82	157,7	1005,51	2,55	11,82	19,49	12,43	1,2	0,00	0,0
2012-08-24 18:00	327	40	57	0,0	19,53	11,92	157,7	1005,51	2,91	11,92	19,49	12,59	1,2	0,00	0,0
2012-08-24 18:30	340	40	56	0,0	19,53	11,92	157,7	1005,51	2,65	11,92	19,49	12,53	1,4	0,00	0,0
2012-08-24 19:00	338	40	58	0,0	19,53	11,92	157,7	1005,51	3,17	11,92	19,49	12,64	1,4	0,00	0,0
2012-08-24 19:30	322	40	60	0,0	19,63	11,72	157,7	1005,51	3,49	11,72	19,59	12,55	0,0	0,00	0,0
2012-08-24 20:00	322	40	62	0,0	19,63	10,92	157,7	1005,51	3,23	10,92	19,59	11,87	0,0	0,00	0,0
2012-08-24 20:30	322	40	72	0,0	19,63	9,22	157,7	1005,51	3,83	9,22	19,59	10,80	0,0	0,00	0,0
2012-08-24 21:00	322	40	80	0,0	19,63	7,22	157,7	1005,51	3,46	7,22	19,59	9,35	0,0	0,00	0,0
2012-08-24 21:30	322	40	83	0,0	19,63	6,32	157,7	1005,51	3,12	6,32	19,59	8,67	0,0	0,00	0,0
2012-08-24 22:00	340	40	86	0,0	19,53	5,82	157,7	1005,51	3,16	5,82	19,49	8,40	0,0	0,00	0,0
2012-08-24 22:30	342	40	88	0,0	19,53	5,12	157,7	1005,51	2,81	5,12	19,49	7,85	0,0	0,00	0,0
2012-08-24 23:00	343	40	89	0,0	19,53	4,72	157,7	1005,51	2,58	4,72	19,49	7,53	0,0	0,00	0,0
2012-08-24 23:30	13	40	89	0,0	19,53	4,32	157,7	1005,51	2,18	4,32	19,49	7,13	0,0	0,00	0,0
2012-08-25 00:00	13	40	91	0,0	19,53	4,12	157,7	1005,51	2,31	4,12	19,49	7,09	0,0	0,00	0,0
2012-08-25 00:30	20	40	91	0,0	19,63	4,32	157,7	1005,51	2,51	4,32	19,59	7,29	0,0	0,00	0,0
2012-08-25 01:00	34	40	90	0,0	19,63	4,02	157,7	1005,51	2,05	4,02	19,59	6,91	0,0	0,00	0,0
2012-08-25 01:30	41	40	90	0,0	19,63	3,72	157,7	1005,51	1,76	3,72	19,59	6,61	0,0	0,00	0,0
2012-08-25 02:00	40	40	91	0,0	19,63	3,62	157,7	1005,51	1,82	3,62	19,59	6,59	0,0	0,00	0,0
2012-08-25 02:30	40	40	91	0,0	19,63	3,22	157,7	1005,51	1,42	3,22	19,59	6,19	0,0	0,00	0,0
2012-08-25 03:00	43	40	93	0,0	19,63	3,02	157,7	1005,51	1,54	3,02	19,59	6,15	0,0	0,00	0,0
2012-08-25 03:30	43	40	93	0,0	19,63	2,92	157,7	1005,51	1,44	2,92	19,59	6,05	0,0	0,00	0,0
2012-08-25 04:00	46	40	95	0,0	19,53	2,82	157,7	1005,51	1,65	2,82	19,49	6,12	0,0	0,00	0,0
2012-08-25 04:30	49	40	98	0,0	19,53	2,92	157,7	1005,51	2,20	2,92	19,49	6,47	0,0	0,00	0,0
2012-08-25 05:00	51	40	98	0,0	19,43	2,72	157,7	1004,51	2,00	2,72	19,39	6,27	0,0	0,00	0,0
2012-08-25 05:30	58	40	100	0,0	19,43	3,12	157,7	1004,51	2,69	3,12	19,39	6,85	0,0	0,00	0,0
2012-08-25 06:00	58	40	100	0,0	19,43	3,22	157,7	1004,51	2,79	3,22	19,39	6,95	0,0	0,00	0,0
2012-08-25 06:30	96	40	100	0,0	19,43	3,72	157,7	1004,51	3,29	3,72	19,39	7,45	0,0	0,00	0,0
2012-08-25 07:00	92	40	100	0,0	19,33	5,02	157,7	1004,51	4,58	5,02	19,29	8,75	0,0	0,00	0,0
2012-08-25 07:30	118	40	100	0,0	19,33	6,52	157,7	1004,51	6,08	6,52	19,29	10,25	0,0	0,00	0,0
2012-08-25 08:00	88	40	100	0,0	19,33	7,12	157,7	1004,51	6,68	7,12	19,29	10,85	1,6	0,00	0,0
2012-08-25 08:30	108	40	98	0,0	19,33	7,32	157,7	1004,51	6,57	7,32	19,29	10,88	1,2	0,00	0,0
2012-08-25 09:00	119	40	96	0,0	19,33	8,02	157,7	1004,51	6,96	8,02	19,29	11,41	1,6	0,00	0,0
2012-08-25 09:30	126	41	93	0,0	19,33	8,32	157,7	1004,51	6,78	8,32	19,34	11,46	1,6	0,00	0,0
2012-08-25 10:00	87	41	90	1,2	19,53	8,62	157,7	1004,51	6,58	8,62	19,54	11,51	2,4	0,00	0,0
2012-08-25 10:30	114	40	89	1,8	19,73	9,42	157,7	1004,51	7,20	9,42	19,69	12,24	2,6	0,00	0,0
2012-08-25 11:00	131	40	87	3,0	19,83	10,62	157,7	1004,51	8,03	8,57	19,79	13,28	3,0	0,00	0,0
2012-08-25 11:30	135	40	84	2,8	19,93	11,82	157,7	1003,51	8,67	9,88	19,89	14,25	3,9	0,00	0,0
2012-08-25 12:00	164	40	80	2,6	19,93	12,52	157,7	1003,51	8,60	11,40	19,89	14,65	4,1	0,00	0,0
2012-08-25 12:30	109	40	77	2,4	19,93	14,03	157,7	1003,51	9,47	12,99	19,89	15,94	5,8	0,00	0,0
2012-08-25 13:00	154	40	75	4,1	19,83	14,93	157,7	1003,51	9,93	11,25	19,79	16,70	6,2	0,00	0,0
2012-08-25 13:30	128	40	71	1,8	19,83	15,43	157,7	1003,51	9,55	15,43	19,79	16,94	5,2	0,00	0,0

Datum	Vindriktning	Luftfukt inne	Luftfukt ute	Vindhastighet	Temp inne	Temp ute	Nederb. året	Lufttryck	Daggpunkt	Kyleffekt	Vix inne	Vix ute	Vindby	Korr lufttryck	Regn/dygn
	°	Rh%	Rh%	m/s	°C	°C	mm	Mbar	°C	°C	°C	°C	m/s		mm
2012-08-25 14:00	167	40	71	0,0	19,73	14,53	157,7	1003,51	8,69	14,53	19,69	16,03	5,4	0,00	0,0
2012-08-25 14:30	119	40	73	1,8	19,73	15,03	157,7	1003,51	9,60	15,03	19,69	16,67	4,9	0,00	0,0
2012-08-25 15:00	139	40	64	3,7	19,63	15,93	157,7	1002,51	8,42	13,09	19,59	16,99	6,0	0,00	0,0
2012-08-25 15:30	158	40	65	2,2	19,63	15,13	157,7	1002,51	7,90	15,13	19,59	16,25	6,8	0,00	0,0
2012-08-25 16:00	133	40	73	2,4	19,63	14,63	158,9	1002,51	9,22	13,62	19,59	16,27	6,9	1,20	1,2
2012-08-25 16:30	178	40	67	4,5	19,53	14,33	158,9	1002,51	7,61	9,87	19,49	15,58	7,7	1,20	1,2
2012-08-25 17:00	150	40	66	3,5	19,53	14,53	158,9	1002,51	7,57	12,14	19,49	15,72	7,5	0,00	1,2
2012-08-25 17:30	140	40	68	4,3	19,53	14,53	158,9	1002,51	8,03	10,77	19,49	15,84	6,4	0,00	1,2
2012-08-25 18:00	154	40	72	3,0	19,53	13,73	158,9	1002,51	8,14	11,95	19,49	15,30	6,0	0,00	1,2
2012-08-25 18:30	148	41	75	2,8	19,53	13,33	158,9	1002,51	8,39	11,52	19,54	15,10	6,8	0,00	1,2
2012-08-25 19:00	144	41	79	2,4	19,53	13,02	158,9	1002,51	8,89	11,93	19,54	15,08	5,0	0,00	1,2
2012-08-25 19:30	152	40	78	2,2	19,53	13,23	158,9	1002,51	8,89	13,23	19,49	15,21	5,0	0,00	1,2
2012-08-25 20:00	143	40	82	1,6	19,53	12,52	158,9	1002,51	8,98	12,52	19,49	14,80	5,4	0,00	1,2
2012-08-25 20:30	120	40	84	0,0	19,53	11,72	159,5	1002,51	8,57	11,72	19,49	14,15	2,6	0,60	1,8
2012-08-25 21:00	92	40	84	0,0	19,63	11,12	159,5	1002,51	7,99	11,12	19,59	13,55	1,8	0,60	1,8
2012-08-25 21:30	127	40	86	0,0	19,63	10,62	159,5	1002,51	7,86	10,62	19,59	13,20	1,4	0,00	1,8
2012-08-25 22:00	136	40	89	0,0	19,63	10,12	159,5	1002,51	7,89	10,12	19,59	12,94	1,4	0,00	1,8
2012-08-25 22:30	135	40	91	0,0	19,63	9,72	159,5	1002,51	7,83	9,72	19,59	12,70	1,6	0,00	1,8
2012-08-25 23:00	110	40	92	0,0	19,63	9,72	159,5	1002,51	8,00	9,72	19,59	12,78	1,2	0,00	1,8
2012-08-25 23:30	130	40	93	0,0	19,63	9,72	159,5	1002,51	8,16	9,72	19,59	12,86	1,2	0,00	1,8
2012-08-26 00:00	119	40	95	0,0	19,53	9,72	159,5	1002,51	8,49	9,72	19,49	13,02	1,4	0,00	0,0
2012-08-26 00:30	111	40	96	0,0	19,53	9,72	159,5	1002,51	8,65	9,72	19,49	13,11	1,4	0,00	0,0
2012-08-26 01:00	113	41	98	0,0	19,53	9,72	159,5	1002,51	8,96	9,72	19,54	13,28	1,4	0,00	0,0
2012-08-26 01:30	77	41	99	0,0	19,53	9,72	159,5	1002,51	9,12	9,72	19,54	13,36	1,4	0,00	0,0
2012-08-26 02:00	117	41	99	0,0	19,53	9,52	159,5	1002,51	8,92	9,52	19,54	13,16	1,2	0,00	0,0
2012-08-26 02:30	99	41	99	0,0	19,53	9,12	159,5	1002,51	8,52	9,12	19,54	12,76	1,2	0,00	0,0
2012-08-26 03:00	125	41	100	0,0	19,53	9,22	159,5	1002,51	8,77	9,22	19,54	12,95	1,4	0,00	0,0
2012-08-26 03:30	124	41	100	0,0	19,53	9,42	159,5	1002,51	8,97	9,42	19,54	13,15	0,0	0,00	0,0
2012-08-26 04:00	119	41	100	0,0	19,53	9,32	159,5	1002,51	8,87	9,32	19,54	13,05	0,0	0,00	0,0
2012-08-26 04:30	119	41	100	0,0	19,53	9,32	159,5	1002,51	8,87	9,32	19,54	13,05	0,0	0,00	0,0
2012-08-26 05:00	119	41	100	0,0	19,43	9,32	159,5	1002,51	8,87	9,32	19,44	13,05	0,0	0,00	0,0
2012-08-26 05:30	119	41	100	0,0	19,43	9,32	159,5	1002,51	8,87	9,32	19,44	13,05	0,0	0,00	0,0
2012-08-26 06:00	80	41	100	0,0	19,43	9,42	159,5	1002,51	8,97	9,42	19,44	13,15	0,0	0,00	0,0
2012-08-26 06:30	80	41	100	0,0	19,53	9,42	159,5	1003,51	8,97	9,42	19,54	13,15	0,0	0,00	0,0
2012-08-26 07:00	53	41	100	0,0	19,53	9,52	159,5	1003,51	9,07	9,52	19,54	13,25	0,0	0,00	0,0
2012-08-26 07:30	53	41	100	0,0	19,53	9,52	159,5	1003,51	9,07	9,52	19,54	13,25	0,0	0,00	0,0
2012-08-26 08:00	53	41	100	0,0	19,53	9,42	159,5	1003,51	8,97	9,42	19,54	13,15	0,0	0,00	0,0
2012-08-26 08:30	1	41	100	0,0	19,53	9,32	159,5	1003,51	8,87	9,32	19,54	13,05	1,4	0,00	0,0
2012-08-26 09:00	356	41	100	0,0	19,53	9,12	161,9	1003,51	8,67	9,12	19,54	12,85	1,4	2,40	2,4
2012-08-26 09:30	351	42	100	0,0	19,43	9,12	161,9	1003,51	8,67	9,12	19,48	12,85	1,6	2,40	2,4
2012-08-26 10:00	1	41	100	0,0	19,53	9,02	161,9	1003,51	8,57	9,02	19,54	12,75	1,4	0,00	2,4
2012-08-26 10:30	351	41	100	0,0	19,63	8,92	163,7	1004,51	8,47	8,92	19,64	12,65	1,4	1,80	4,2
2012-08-26 11:00	335	41	100	0,0	19,73	8,92	165,5	1004,51	8,47	8,92	19,74	12,65	1,8	3,60	6,0
2012-08-26 11:30	346	41	100	0,0	19,73	9,32	165,5	1004,51	8,87	9,32	19,74	13,05	2,0	1,80	6,0
2012-08-26 12:00	124	41	100	2,2	19,73	9,32	165,5	1004,51	8,87	9,32	19,74	13,05	2,4	0,00	6,0
2012-08-26 12:30	0	41	100	0,0	19,83	9,32	165,5	1004,51	8,87	9,32	19,84	13,05	3,1	0,00	6,0

Datum	Vindriktning °	Luftfukt inne Rh%	Luftfukt ute Rh%	Vindhastighet m/s	Temp inne °C	Temp ute °C	Nederb. året mm	Lufttryck Mbar	Daggpunkt °C	Kyleffekt °C	Vix inne °C	Vix ute °C	Vindby m/s	Korr lufttryck	Regn/dygn mm
2012-08-26 13:00	342	41	100	0,0	19,83	8,82	166,7	1004,51	8,37	8,82	19,84	12,55	2,4	1,20	7,2
2012-08-26 13:30	351	41	100	0,0	19,83	8,62	166,7	1004,51	8,17	8,62	19,84	12,35	2,6	1,20	7,2
2012-08-26 14:00	356	41	100	1,2	19,73	8,32	167,3	1004,51	7,87	8,32	19,74	12,05	2,8	0,60	7,8
2012-08-26 14:30	322	41	100	0,0	19,73	8,12	167,3	1004,51	7,67	8,12	19,74	11,85	2,6	0,60	7,8
2012-08-26 15:00	336	41	100	0,0	19,73	7,92	167,3	1005,51	7,47	7,92	19,74	11,65	2,8	0,00	7,8
2012-08-26 15:30	356	41	100	0,0	19,63	7,92	168,5	1005,51	7,47	7,92	19,64	11,65	3,1	1,20	9,0
2012-08-26 16:00	351	41	100	2,4	19,63	7,82	168,5	1005,51	7,38	6,44	19,64	11,55	2,8	1,20	9,0
2012-08-26 16:30	351	41	100	0,0	19,63	7,52	169,1	1005,51	7,08	7,52	19,64	11,25	2,8	0,60	9,6
2012-08-26 17:00	356	41	99	1,2	19,63	7,02	169,1	1005,51	6,43	7,02	19,64	10,66	3,1	0,60	9,6
2012-08-26 17:30	351	41	100	1,4	19,63	7,02	169,1	1005,51	6,58	7,02	19,64	10,75	2,4	0,00	9,6
2012-08-26 18:00	351	41	98	0,0	19,63	6,72	169,1	1006,51	5,98	6,72	19,64	10,28	3,7	0,00	9,6
2012-08-26 18:30	2	41	100	1,8	19,63	6,52	169,1	1006,51	6,08	6,52	19,64	10,25	2,8	0,00	9,6
2012-08-26 19:00	351	41	100	0,0	19,53	6,52	169,1	1006,51	6,08	6,52	19,54	10,25	1,6	0,00	9,6
2012-08-26 19:30	2	41	100	0,0	19,53	6,42	170,9	1006,51	5,98	6,42	19,54	10,15	2,2	1,80	11,4
2012-08-26 20:00	7	41	100	0,0	19,53	6,42	171,5	1006,51	5,98	6,42	19,54	10,15	3,9	0,60	12,0
2012-08-26 20:30	334	41	99	0,0	19,53	6,12	171,5	1006,51	5,53	6,12	19,54	9,76	2,4	0,60	12,0
2012-08-26 21:00	1	41	99	0,0	19,53	6,12	171,5	1006,51	5,53	6,12	19,54	9,76	2,0	0,00	12,0
2012-08-26 21:30	356	41	100	0,0	19,63	6,12	171,5	1006,51	5,68	6,12	19,64	9,85	3,0	0,00	12,0
2012-08-26 22:00	351	40	100	0,0	19,63	6,12	171,5	1006,51	5,68	6,12	19,59	9,85	1,4	0,00	12,0
2012-08-26 22:30	351	40	100	0,0	19,63	5,82	171,5	1006,51	5,38	5,82	19,59	9,55	0,0	0,00	12,0
2012-08-26 23:00	351	40	100	0,0	19,63	5,62	171,5	1006,51	5,18	5,62	19,59	9,35	0,0	0,00	12,0
2012-08-26 23:30	351	40	100	0,0	19,63	5,32	171,5	1006,51	4,88	5,32	19,59	9,05	0,0	0,00	12,0
2012-08-27 00:00	339	40	100	0,0	19,63	5,12	171,5	1006,51	4,68	5,12	19,59	8,85	0,0	0,00	0,0
2012-08-27 00:30	338	40	99	0,0	19,63	4,72	171,5	1007,51	4,14	4,72	19,59	8,36	0,0	0,00	0,0
2012-08-27 01:00	333	40	99	0,0	19,63	4,52	171,5	1007,51	3,94	4,52	19,59	8,16	1,2	0,00	0,0
2012-08-27 01:30	303	40	98	0,0	19,63	4,32	171,5	1007,51	3,59	4,32	19,59	7,87	1,2	0,00	0,0
2012-08-27 02:00	7	40	96	0,0	19,53	4,22	171,5	1007,51	3,19	4,22	19,49	7,60	1,2	0,00	0,0
2012-08-27 02:30	339	40	96	0,0	19,53	4,12	171,5	1007,51	3,09	4,12	19,49	7,50	1,6	0,00	0,0
2012-08-27 03:00	336	40	96	0,0	19,43	4,02	171,5	1007,51	2,99	4,02	19,39	7,40	1,4	0,00	0,0
2012-08-27 03:30	324	40	97	0,0	19,43	4,02	171,5	1007,51	3,14	4,02	19,39	7,49	1,2	0,00	0,0
2012-08-27 04:00	321	40	97	0,0	19,33	3,92	171,5	1007,51	3,04	3,92	19,29	7,39	1,2	0,00	0,0
2012-08-27 04:30	14	40	97	0,0	19,33	3,72	171,5	1008,51	2,84	3,72	19,29	7,19	1,2	0,00	0,0
2012-08-27 05:00	331	40	97	0,0	19,23	3,72	171,5	1008,51	2,84	3,72	19,19	7,19	1,2	0,00	0,0
2012-08-27 05:30	335	40	96	0,0	19,23	3,72	171,5	1008,51	2,69	3,72	19,19	7,10	1,4	0,00	0,0
2012-08-27 06:00	334	39	95	0,0	19,13	3,82	171,5	1008,51	2,64	3,82	19,05	7,12	1,4	0,00	0,0
2012-08-27 06:30	318	39	93	0,0	19,13	4,32	171,5	1008,51	2,82	4,32	19,05	7,45	1,4	0,00	0,0
2012-08-27 07:00	319	39	88	0,0	19,03	4,92	171,5	1009,51	2,61	4,92	18,95	7,65	2,8	0,00	0,0
2012-08-27 07:30	321	39	88	0,0	19,03	4,92	171,5	1009,51	2,61	4,92	18,95	7,65	2,4	0,00	0,0
2012-08-27 08:00	331	39	87	0,0	19,03	5,02	171,5	1009,51	2,54	5,02	18,95	7,67	3,0	0,00	0,0
2012-08-27 08:30	344	39	84	2,0	18,93	5,42	171,5	1009,51	2,42	5,42	18,85	7,85	2,6	0,00	0,0
2012-08-27 09:00	308	39	73	1,2	18,93	6,62	171,5	1010,51	1,54	6,62	18,85	8,26	5,4	0,00	0,0
2012-08-27 09:30	356	39	67	2,2	18,93	7,52	171,5	1010,51	1,15	7,52	18,85	8,77	6,0	0,00	0,0
2012-08-27 10:00	309	39	64	2,4	19,13	8,22	171,5	1010,51	1,15	6,86	19,05	9,29	6,4	0,00	0,0
2012-08-27 10:30	325	39	67	0,0	19,33	8,82	171,5	1010,51	2,39	8,82	19,25	10,07	6,0	0,00	0,0
2012-08-27 11:00	333	39	60	1,6	19,43	9,02	171,5	1011,51	0,96	9,02	19,35	9,85	5,6	0,00	0,0
2012-08-27 11:30	347	39	57	2,2	19,43	9,52	171,5	1011,51	0,68	9,52	19,35	10,18	5,8	0,00	0,0

Datum	Vindriktning	Luftfukt inne	Luftfukt ute	Vindhastighet	Temp inne	Temp ute	Nederb. året	Lufftryck	Daggpunkt	Kyleffekt	Vix inne	Vix ute	Vindby	Korr lufftryck	Regn/dygn
	°	Rh%	Rh%	m/s	°C	°C	mm	Mbar	°C	°C	°C	°C	m/s		mm
2012-08-27 12:00	316	39	61	2,0	19,43	9,52	171,5	1011,51	1,67	9,52	19,35	10,41	5,0	0,00	0,0
2012-08-27 12:30	336	39	58	0,0	19,33	9,82	171,5	1011,51	1,21	9,82	19,25	10,54	6,2	0,00	0,0
2012-08-27 13:00	351	39	55	1,2	19,23	10,52	171,5	1011,51	1,08	10,52	19,15	11,07	6,0	0,00	0,0
2012-08-27 13:30	291	39	52	1,8	19,23	11,02	171,5	1012,51	0,72	11,02	19,15	11,42	4,7	0,00	0,0
2012-08-27 14:00	300	39	55	3,1	19,13	10,42	171,5	1012,51	0,99	8,35	19,05	10,97	6,9	0,00	0,0
2012-08-27 14:30	325	39	56	1,6	19,13	11,22	171,5	1012,51	2,00	11,22	19,05	11,83	5,2	0,00	0,0
2012-08-27 15:00	351	38	52	1,8	19,03	10,92	171,5	1013,51	0,63	10,92	18,90	11,32	4,9	0,00	0,0
2012-08-27 15:30	318	38	52	2,4	19,03	10,92	171,5	1013,51	0,63	9,71	18,90	11,32	5,8	0,00	0,0
2012-08-27 16:00	324	38	52	1,4	19,03	11,12	171,5	1013,51	0,81	11,12	18,90	11,52	4,1	0,00	0,0
2012-08-27 16:30	320	38	51	1,6	19,03	10,82	171,5	1013,51	0,25	10,82	18,90	11,17	4,9	0,00	0,0
2012-08-27 17:00	351	38	51	2,6	19,03	10,62	171,5	1014,51	0,07	9,40	18,90	10,97	4,7	0,00	0,0
2012-08-27 17:30	332	38	51	1,8	19,03	10,52	171,5	1014,51	-0,03	10,52	18,90	10,87	4,5	0,00	0,0
2012-08-27 18:00	316	38	50	1,2	19,03	10,32	171,5	1014,51	-0,50	10,32	18,90	10,62	3,5	0,00	0,0
2012-08-27 18:30	351	38	52	2,6	19,03	10,12	171,5	1014,51	-0,11	8,87	18,90	10,52	3,3	0,00	0,0
2012-08-27 19:00	338	38	54	0,0	19,13	9,92	171,5	1014,51	0,26	9,92	19,00	10,42	3,3	0,00	0,0
2012-08-27 19:30	331	38	57	0,0	19,13	9,12	171,5	1015,51	0,30	9,12	19,00	9,78	2,0	0,00	0,0
2012-08-27 20:00	5	38	59	0,0	19,13	8,62	171,5	1015,51	0,34	8,62	19,00	9,39	2,8	0,00	0,0
2012-08-27 20:30	1	38	63	0,0	19,13	7,82	171,5	1015,51	0,54	7,82	19,00	8,83	1,6	0,00	0,0
2012-08-27 21:00	4	38	69	0,0	19,13	6,72	171,5	1015,51	0,82	6,72	19,00	8,10	0,0	0,00	0,0
2012-08-27 21:30	1	38	73	0,0	19,03	6,22	171,5	1015,51	1,16	6,22	18,90	7,86	1,2	0,00	0,0
2012-08-27 22:00	4	38	75	0,0	19,03	5,72	171,5	1015,51	1,07	5,72	18,90	7,50	1,2	0,00	0,0
2012-08-27 22:30	4	38	78	0,0	19,03	5,22	171,5	1016,51	1,15	5,22	18,90	7,21	0,0	0,00	0,0
2012-08-27 23:00	356	38	78	0,0	19,13	4,92	171,5	1016,51	0,86	4,92	19,00	6,91	1,4	0,00	0,0
2012-08-27 23:30	3	38	78	0,0	19,13	4,72	171,5	1016,51	0,67	4,72	19,00	6,71	1,2	0,00	0,0
2012-08-28 00:00	0	38	79	0,0	19,13	4,22	171,5	1016,51	0,37	4,22	19,00	6,28	0,0	0,00	0,0
2012-08-28 00:30	3	38	80	0,0	19,23	4,02	171,5	1016,51	0,35	4,02	19,10	6,15	0,0	0,00	0,0
2012-08-28 01:00	351	38	79	0,0	19,23	4,02	171,5	1016,51	0,17	4,02	19,10	6,08	1,2	0,00	0,0
2012-08-28 01:30	356	38	82	0,0	19,23	2,82	171,5	1016,51	-0,46	2,82	19,10	5,09	0,0	0,00	0,0
2012-08-28 02:00	351	38	83	0,0	19,23	2,82	171,5	1016,51	-0,29	2,82	19,10	5,17	0,0	0,00	0,0
2012-08-28 02:30	351	38	86	0,0	19,23	2,52	171,5	1016,51	-0,08	2,52	19,10	5,10	0,0	0,00	0,0
2012-08-28 03:00	351	38	86	0,0	19,23	1,92	171,5	1016,51	-0,66	1,92	19,10	4,49	0,0	0,00	0,0
2012-08-28 03:30	351	38	89	0,0	19,23	1,72	171,5	1016,51	-0,37	1,72	19,10	4,53	0,0	0,00	0,0
2012-08-28 04:00	351	38	88	0,0	19,13	1,92	171,5	1016,51	-0,34	1,92	19,00	4,65	0,0	0,00	0,0
2012-08-28 04:30	351	38	88	0,0	19,13	1,12	171,5	1016,51	-1,12	1,12	19,00	3,85	0,0	0,00	0,0
2012-08-28 05:00	39	38	94	0,0	19,03	0,92	171,5	1016,51	-0,39	0,92	18,90	4,13	0,0	0,00	0,0
2012-08-28 05:30	57	38	91	0,0	19,03	2,02	171,5	1015,51	0,24	2,02	18,90	4,99	0,0	0,00	0,0
2012-08-28 06:00	60	38	89	0,0	18,93	1,62	171,5	1015,51	-0,47	1,62	18,80	4,43	0,0	0,00	0,0
2012-08-28 06:30	60	38	92	0,0	18,93	0,92	171,5	1016,51	-0,69	0,92	18,80	3,97	0,0	0,00	0,0
2012-08-28 07:00	85	38	94	0,0	18,93	2,12	171,5	1015,51	0,80	2,12	18,80	5,33	0,0	0,00	0,0
2012-08-28 07:30	145	38	91	0,0	18,93	3,72	171,5	1015,51	1,92	3,72	18,80	6,69	1,2	0,00	0,0
2012-08-28 08:00	126	38	89	0,0	18,93	4,42	171,5	1015,51	2,28	4,42	18,80	7,23	1,6	0,00	0,0
2012-08-28 08:30	106	38	86	1,4	18,93	5,12	171,5	1015,51	2,47	5,12	18,80	7,70	2,8	0,00	0,0
2012-08-28 09:00	141	38	79	2,8	18,93	5,82	171,5	1015,51	1,92	3,32	18,80	7,88	4,3	0,00	0,0
2012-08-28 09:30	86	38	78	1,2	18,93	6,22	171,5	1015,51	2,12	6,22	18,80	8,21	5,0	0,00	0,0
2012-08-28 10:00	120	38	75	0,0	19,13	6,72	171,5	1015,51	2,03	6,72	19,00	8,50	6,0	0,00	0,0
2012-08-28 10:30	100	38	72	2,2	19,33	8,12	171,5	1014,51	2,78	8,12	19,20	9,70	4,7	0,00	0,0

Datum	Vindriktning °	Luftfukt inne Rh%	Luftfukt ute Rh%	Vindhastighet m/s	Temp inne °C	Temp ute °C	Nederb. året mm	Lufttryck Mbar	Daggpunkt °C	Kyleffekt °C	Vix inne °C	Vix ute °C	Vindby m/s	Korr lufttryck	Regn/dygn mm
2012-08-28 11:00	153	38	66	2,6	19,43	9,12	171,5	1014,51	2,45	7,81	19,30	10,31	6,8	0,00	0,0
2012-08-28 11:30	155	38	70	3,3	19,53	9,12	171,5	1014,51	3,32	6,04	19,40	10,56	6,9	0,00	0,0
2012-08-28 12:00	120	38	72	3,1	19,53	9,42	171,5	1013,51	4,02	7,25	19,40	11,00	7,9	0,00	0,0
2012-08-28 12:30	150	38	70	3,7	19,53	10,12	171,5	1013,51	4,27	6,32	19,40	11,57	6,8	0,00	0,0
2012-08-28 13:00	138	38	67	5,0	19,43	10,62	171,5	1013,51	4,10	4,83	19,30	11,87	6,0	0,00	0,0
2012-08-28 13:30	119	38	66	1,6	19,43	11,22	171,5	1012,51	4,44	11,22	19,30	12,41	6,0	0,00	0,0
2012-08-28 14:00	147	38	67	2,8	19,33	10,92	171,5	1012,51	4,38	8,89	19,20	12,17	5,6	0,00	0,0
2012-08-28 14:30	121	38	67	3,1	19,33	11,12	171,5	1012,51	4,57	9,11	19,20	12,37	5,8	0,00	0,0
2012-08-28 15:00	153	38	59	5,6	19,33	11,82	171,5	1012,51	3,33	5,92	19,20	12,60	7,5	0,00	0,0
2012-08-28 15:30	123	38	58	8,1	19,33	12,12	171,5	1012,51	3,36	3,88	19,20	12,84	9,2	0,00	0,0
2012-08-28 16:00	159	38	63	3,5	19,33	11,42	171,5	1012,51	3,93	8,64	19,20	12,43	8,9	0,00	0,0
2012-08-28 16:30	124	38	65	2,4	19,33	11,62	171,5	1012,51	4,59	10,45	19,20	12,75	7,3	0,00	0,0
2012-08-28 17:00	145	38	67	4,3	19,33	11,12	171,5	1011,51	4,57	6,67	19,20	12,37	7,7	0,00	0,0
2012-08-28 17:30	152	38	70	3,7	19,33	10,92	171,5	1011,51	5,04	7,25	19,20	12,37	7,1	0,00	0,0
2012-08-28 18:00	114	38	71	2,2	19,33	10,62	171,5	1011,51	4,96	10,62	19,20	12,13	5,8	0,00	0,0
2012-08-28 18:30	155	38	78	0,0	19,33	10,12	171,5	1011,51	5,89	10,12	19,20	12,11	5,4	0,00	0,0
2012-08-28 19:00	101	38	85	1,8	19,33	9,62	171,5	1011,51	6,70	9,62	19,20	12,12	3,9	0,00	0,0
2012-08-28 19:30	133	38	89	0,0	19,33	9,32	171,5	1011,51	7,10	9,32	19,20	12,14	4,9	0,00	0,0
2012-08-28 20:00	107	38	94	1,8	19,33	8,92	171,5	1011,51	7,53	8,92	19,20	12,14	4,7	0,00	0,0
2012-08-28 20:30	137	38	96	3,7	19,33	8,72	172,7	1011,51	7,65	4,68	19,20	12,11	6,8	1,20	1,2
2012-08-28 21:00	124	39	97	2,6	19,33	8,62	172,7	1011,51	7,71	7,29	19,25	12,09	5,2	1,20	1,2
2012-08-28 21:30	127	39	98	2,0	19,33	8,62	173,3	1011,51	7,87	8,62	19,25	12,18	4,1	0,60	1,8
2012-08-28 22:00	94	39	98	1,8	19,33	8,52	173,3	1011,51	7,77	8,52	19,25	12,08	5,2	0,60	1,8
2012-08-28 22:30	121	39	100	3,0	19,43	8,52	175,1	1011,51	8,07	6,27	19,35	12,25	5,8	1,80	3,6
2012-08-28 23:00	145	39	100	1,8	19,43	8,42	175,1	1011,51	7,97	8,42	19,35	12,15	5,0	1,80	3,6
2012-08-28 23:30	143	39	100	2,4	19,43	8,42	175,1	1011,51	7,97	7,07	19,35	12,15	6,0	0,00	3,6
2012-08-29 00:00	145	39	100	3,0	19,43	8,32	175,1	1011,51	7,87	6,05	19,35	12,05	5,6	1,80	0,0
2012-08-29 00:30	139	39	100	3,1	19,53	8,42	177,5	1011,51	7,97	6,16	19,45	12,15	5,8	4,20	2,4
2012-08-29 01:00	156	39	100	3,5	19,53	8,42	181,1	1011,51	7,97	5,25	19,45	12,15	5,2	6,00	6,0
2012-08-29 01:30	106	39	100	2,8	19,53	8,52	181,1	1011,51	8,07	6,27	19,45	12,25	5,8	3,60	6,0
2012-08-29 02:00	123	39	100	4,1	19,53	8,62	182,3	1011,51	8,17	3,66	19,45	12,35	5,2	1,20	7,2
2012-08-29 02:30	153	39	100	3,5	19,53	8,72	182,3	1011,51	8,27	5,59	19,45	12,45	5,2	1,20	7,2
2012-08-29 03:00	112	39	100	2,8	19,43	8,82	182,9	1011,51	8,37	6,60	19,35	12,55	5,2	0,60	7,8
2012-08-29 03:30	132	39	100	2,6	19,43	8,82	182,9	1011,51	8,37	7,50	19,35	12,55	6,8	0,60	7,8
2012-08-29 04:00	158	39	100	3,3	19,43	8,92	182,9	1010,51	8,47	5,81	19,35	12,65	6,0	0,00	7,8
2012-08-29 04:30	106	39	100	1,6	19,33	8,92	182,9	1011,51	8,47	8,92	19,25	12,65	6,2	0,00	7,8
2012-08-29 05:00	163	39	100	2,8	19,33	9,02	182,9	1011,51	8,57	6,82	19,25	12,75	4,9	0,00	7,8
2012-08-29 05:30	109	39	100	1,6	19,33	9,12	182,9	1011,51	8,67	9,12	19,25	12,85	4,7	0,00	7,8
2012-08-29 06:00	149	39	100	2,2	19,23	9,12	182,9	1011,51	8,67	9,12	19,15	12,85	3,5	0,00	7,8
2012-08-29 06:30	178	39	100	2,0	19,23	9,22	182,9	1011,51	8,77	9,22	19,15	12,95	4,9	0,00	7,8
2012-08-29 07:00	148	39	100	0,0	19,23	9,32	182,9	1011,51	8,87	9,32	19,15	13,05	3,7	0,00	7,8
2012-08-29 07:30	139	39	100	2,6	19,23	9,42	182,9	1011,51	8,97	8,13	19,15	13,15	4,7	0,00	7,8
2012-08-29 08:00	109	39	100	2,8	19,13	9,62	182,9	1011,51	9,17	7,47	19,05	13,35	3,9	0,00	7,8
2012-08-29 08:30	159	39	100	2,4	19,13	10,12	182,9	1012,51	9,67	8,87	19,05	13,85	4,1	0,00	7,8
2012-08-29 09:00	140	39	100	3,1	19,13	10,02	182,9	1012,51	9,57	7,91	19,05	13,75	4,9	0,00	7,8
2012-08-29 09:30	147	40	100	1,4	19,23	10,22	182,9	1012,51	9,77	10,22	19,19	13,95	4,9	0,00	7,8

Datum	Vindriktning °	Luftfukt inne Rh%	Luftfukt ute Rh%	Vindhastighet m/s	Temp inne °C	Temp ute °C	Nederb. året mm	Lufttryck Mbar	Daggpunkt °C	Kyleffekt °C	Vix inne °C	Vix ute °C	Vindby m/s	Korr lufttryck	Regn/dygn mm
2012-08-29 10:00	167	40	100	2,4	19,33	10,52	182,9	1012,51	10,07	9,29	19,29	14,25	4,7	0,00	7,8
2012-08-29 10:30	149	40	100	0,0	19,53	11,12	182,9	1012,51	10,67	11,12	19,49	14,85	4,7	0,00	7,8
2012-08-29 11:00	141	39	100	1,6	19,63	11,32	182,9	1013,51	10,87	11,32	19,55	15,05	3,7	0,00	7,8
2012-08-29 11:30	144	39	100	1,2	19,63	11,32	182,9	1013,51	10,87	11,32	19,55	15,05	2,4	0,00	7,8
2012-08-29 12:00	123	39	100	1,2	19,63	11,82	182,9	1013,51	11,36	11,82	19,55	15,55	3,0	0,00	7,8
2012-08-29 12:30	127	39	100	0,0	19,63	13,33	182,9	1013,51	12,86	13,33	19,55	17,05	3,0	0,00	7,8
2012-08-29 13:00	138	39	99	1,6	19,63	14,03	182,9	1013,51	13,40	14,03	19,55	17,67	4,3	0,00	7,8
2012-08-29 13:30	94	39	92	1,4	19,63	14,13	182,9	1013,51	12,34	14,13	19,55	17,18	5,4	0,00	7,8
2012-08-29 14:00	149	39	90	3,0	19,63	14,93	182,9	1013,51	12,78	13,26	19,55	17,82	5,0	0,00	7,8
2012-08-29 14:30	89	39	84	2,0	19,63	15,73	182,9	1013,51	12,48	15,73	19,55	18,15	6,4	0,00	7,8
2012-08-29 15:00	117	40	80	1,4	19,53	16,03	182,9	1013,51	12,00	16,03	19,49	18,16	4,3	0,00	7,8
2012-08-29 15:30	116	40	83	1,4	19,53	15,43	182,9	1014,51	12,00	15,43	19,49	17,78	2,4	0,00	7,8
2012-08-29 16:00	100	40	82	0,0	19,53	15,93	182,9	1014,51	12,29	15,93	19,49	18,20	3,0	0,00	7,8
2012-08-29 16:30	106	40	78	1,2	19,53	15,93	182,9	1014,51	11,50	15,93	19,49	17,91	3,1	0,00	7,8
2012-08-29 17:00	115	40	79	1,8	19,53	16,03	182,9	1014,51	11,80	16,03	19,49	18,09	3,3	0,00	7,8
2012-08-29 17:30	114	40	78	2,0	19,63	15,93	182,9	1014,51	11,50	15,93	19,59	17,91	3,5	0,00	7,8
2012-08-29 18:00	150	40	76	3,7	19,63	15,73	182,9	1014,51	10,90	12,85	19,59	17,57	4,5	0,00	7,8
2012-08-29 18:30	150	40	77	1,2	19,53	15,63	182,9	1015,51	11,01	15,63	19,49	17,54	5,2	0,00	7,8
2012-08-29 19:00	121	40	80	0,0	19,63	15,33	182,9	1015,51	11,32	15,33	19,59	17,46	4,9	0,00	7,8
2012-08-29 19:30	111	40	82	0,0	19,63	14,83	182,9	1015,51	11,22	14,83	19,59	17,10	3,3	0,00	7,8
2012-08-29 20:00	103	40	86	0,0	19,63	14,03	182,9	1015,51	11,19	14,03	19,59	16,60	2,2	0,00	7,8
2012-08-29 20:30	115	40	91	0,0	19,63	13,33	182,9	1015,51	11,38	13,33	19,59	16,30	2,6	0,00	7,8
2012-08-29 21:00	100	40	92	1,2	19,53	12,92	182,9	1015,51	11,16	12,92	19,49	15,98	2,4	0,00	7,8
2012-08-29 21:30	118	41	94	0,0	19,53	12,52	182,9	1015,51	11,10	12,52	19,54	15,74	3,1	0,00	7,8
2012-08-29 22:00	130	41	95	0,0	19,53	12,22	182,9	1015,51	10,96	12,22	19,54	15,53	3,1	0,00	7,8
2012-08-29 22:30	130	41	96	0,0	19,63	12,02	182,9	1016,51	10,93	12,02	19,64	15,41	3,5	0,00	7,8
2012-08-29 23:00	109	41	98	0,0	19,63	11,72	182,9	1016,51	10,95	11,72	19,64	15,28	4,7	0,00	7,8
2012-08-29 23:30	126	41	100	0,0	19,63	11,52	182,9	1016,51	11,07	11,52	19,64	15,25	3,9	0,00	7,8
2012-08-30 00:00	133	41	100	2,2	19,63	11,32	182,9	1016,51	10,87	11,32	19,64	15,05	3,7	0,00	0,0
2012-08-30 00:30	129	41	100	0,0	19,63	11,22	182,9	1016,51	10,77	11,22	19,64	14,95	4,3	0,00	0,0
2012-08-30 01:00	142	41	100	3,1	19,63	11,22	182,9	1016,51	10,77	9,22	19,64	14,95	4,5	0,00	0,0
2012-08-30 01:30	143	41	100	2,0	19,63	11,22	182,9	1016,51	10,77	11,22	19,64	14,95	5,6	0,00	0,0
2012-08-30 02:00	156	41	100	3,7	19,63	11,22	182,9	1016,51	10,77	7,60	19,64	14,95	5,6	0,00	0,0
2012-08-30 02:30	119	41	100	2,2	19,63	11,12	182,9	1016,51	10,67	11,12	19,64	14,85	5,0	0,00	0,0
2012-08-30 03:00	128	41	100	4,7	19,63	11,12	182,9	1016,51	10,67	5,90	19,64	14,85	4,9	0,00	0,0
2012-08-30 03:30	139	41	100	1,4	19,63	11,12	182,9	1016,51	10,67	11,12	19,64	14,85	4,9	0,00	0,0
2012-08-30 04:00	109	41	100	3,5	19,63	11,02	182,9	1016,51	10,57	8,19	19,64	14,75	5,2	0,00	0,0
2012-08-30 04:30	127	41	100	2,0	19,63	11,02	182,9	1016,51	10,57	11,02	19,64	14,75	4,9	0,00	0,0
2012-08-30 05:00	171	41	100	4,5	19,63	11,02	182,9	1016,51	10,57	5,78	19,64	14,75	4,9	0,00	0,0
2012-08-30 05:30	122	42	100	2,0	19,63	10,92	182,9	1016,51	10,47	10,92	19,68	14,65	7,1	0,00	0,0
2012-08-30 06:00	114	42	100	2,8	19,63	10,92	182,9	1016,51	10,47	8,89	19,68	14,65	6,4	0,00	0,0
2012-08-30 06:30	136	42	100	3,3	19,63	11,02	182,9	1015,51	10,57	8,19	19,68	14,75	6,8	0,00	0,0
2012-08-30 07:00	123	42	100	2,2	19,53	11,22	182,9	1016,51	10,77	11,22	19,58	14,95	6,0	0,00	0,0
2012-08-30 07:30	153	42	100	3,5	19,63	11,42	182,9	1015,51	10,97	8,64	19,68	15,15	6,8	0,00	0,0
2012-08-30 08:00	130	42	100	2,8	19,53	11,52	182,9	1015,51	11,07	9,55	19,58	15,25	7,7	0,00	0,0
2012-08-30 08:30	147	42	98	3,5	19,53	11,92	182,9	1015,51	11,15	9,20	19,58	15,48	6,0	0,00	0,0

Datum	Vindriktning °	Luftfukt inne Rh%	Luftfukt ute Rh%	Vindhastighet m/s	Temp inne °C	Temp ute °C	Nederb. året mm	Lufttryck Mbar	Daggpunkt °C	Kyleffekt °C	Vix inne °C	Vix ute °C	Vindby m/s	Korr lufttryck	Regn/dygn mm
2012-08-30 09:00	115	42	96	2,2	19,53	12,62	182,9	1015,51	11,52	12,62	19,58	16,01	7,1	0,00	0,0
2012-08-30 09:30	146	42	90	3,3	19,53	13,33	182,9	1015,51	11,21	10,78	19,58	16,22	7,5	0,00	0,0
2012-08-30 10:00	110	42	87	2,2	19,53	13,43	182,9	1015,51	10,78	13,43	19,58	16,08	6,8	0,00	0,0
2012-08-30 10:30	153	42	86	3,3	19,63	13,93	182,9	1015,51	11,09	11,46	19,68	16,50	6,6	0,00	0,0
2012-08-30 11:00	140	42	83	4,1	19,63	14,23	182,9	1015,51	10,83	10,40	19,68	16,58	7,1	0,00	0,0
2012-08-30 11:30	95	42	81	3,0	19,73	14,53	182,9	1014,51	10,74	12,83	19,78	16,73	7,7	0,00	0,0
2012-08-30 12:00	118	42	82	4,3	19,73	14,23	182,9	1014,51	10,64	10,40	19,78	16,50	6,6	0,00	0,0
2012-08-30 12:30	136	42	82	2,0	19,73	14,23	182,9	1014,51	10,64	14,23	19,78	16,50	6,8	0,00	0,0
2012-08-30 13:00	130	42	79	5,2	19,73	14,33	182,9	1014,51	10,15	9,49	19,78	16,38	6,4	0,00	0,0
2012-08-30 13:30	111	42	77	2,4	19,73	14,73	182,9	1014,51	10,14	13,72	19,78	16,64	6,6	0,00	0,0
2012-08-30 14:00	125	42	76	4,5	19,73	14,73	182,9	1013,51	9,94	10,36	19,78	16,57	8,3	0,00	0,0
2012-08-30 14:30	120	42	76	2,4	19,73	14,83	182,9	1013,51	10,03	13,83	19,78	16,67	7,3	0,00	0,0
2012-08-30 15:00	126	42	76	2,8	19,73	15,03	182,9	1013,51	10,23	13,37	19,78	16,87	7,9	0,00	0,0
2012-08-30 15:30	110	42	76	3,0	19,73	15,13	182,9	1013,51	10,32	13,48	19,78	16,97	6,8	0,00	0,0
2012-08-30 16:00	116	42	77	2,4	19,73	15,23	182,9	1013,51	10,62	14,25	19,78	17,14	7,5	0,00	0,0
2012-08-30 16:30	112	42	79	3,7	19,73	14,93	182,9	1013,51	10,73	11,92	19,78	16,98	7,7	0,00	0,0
2012-08-30 17:00	125	42	80	3,1	19,73	14,73	182,9	1013,51	10,74	13,05	19,78	16,86	7,7	0,00	0,0
2012-08-30 17:30	120	42	85	3,3	19,83	14,53	182,9	1013,51	11,49	12,14	19,88	17,03	8,7	0,00	0,0
2012-08-30 18:00	144	42	95	3,9	19,83	13,63	182,9	1013,51	12,35	10,40	19,88	16,93	6,2	0,00	0,0
2012-08-30 18:30	101	42	98	4,1	19,73	13,33	182,9	1013,51	12,54	9,32	19,78	16,88	7,3	0,00	0,0
2012-08-30 19:00	115	42	100	3,0	19,73	13,12	182,9	1013,51	12,66	11,30	19,78	16,85	7,7	0,00	0,0
2012-08-30 19:30	121	42	100	2,2	19,73	13,02	182,9	1013,51	12,56	13,02	19,78	16,75	6,4	0,00	0,0
2012-08-30 20:00	109	43	100	3,1	19,83	12,82	185,3	1012,51	12,36	10,97	19,93	16,55	7,1	2,40	2,4
2012-08-30 20:30	143	43	100	2,8	19,83	12,72	186,5	1012,51	12,26	10,86	19,93	16,45	7,3	3,60	3,6
2012-08-30 21:00	131	43	100	4,3	19,83	12,62	187,1	1013,51	12,16	8,48	19,93	16,35	6,9	1,80	4,2
2012-08-30 21:30	113	43	100	2,8	19,83	12,52	188,3	1013,51	12,06	10,64	19,93	16,25	5,8	1,80	5,4
2012-08-30 22:00	129	43	100	3,3	19,83	12,52	188,9	1013,51	12,06	9,88	19,93	16,25	6,6	1,80	6,0
2012-08-30 22:30	158	43	100	3,0	19,83	12,42	188,9	1012,51	11,96	10,53	19,93	16,15	6,4	0,60	6,0
2012-08-30 23:00	128	43	100	2,6	19,83	12,32	188,9	1012,51	11,86	11,19	19,93	16,05	5,2	0,00	6,0
2012-08-30 23:30	143	43	100	0,0	19,83	12,32	188,9	1013,51	11,86	12,32	19,93	16,05	4,5	0,00	6,0
2012-08-31 00:00	134	43	100	1,2	19,83	12,32	188,9	1013,51	11,86	12,32	19,93	16,05	3,7	0,00	0,0
2012-08-31 00:30	115	43	100	0,0	19,83	12,32	188,9	1013,51	11,86	12,32	19,93	16,05	4,7	0,00	0,0
2012-08-31 01:00	132	43	100	1,8	19,83	12,22	188,9	1013,51	11,76	12,22	19,93	15,95	3,5	0,00	0,0
2012-08-31 01:30	137	43	100	0,0	19,83	12,12	188,9	1013,51	11,66	12,12	19,93	15,85	3,1	0,00	0,0
2012-08-31 02:00	124	43	100	0,0	19,83	11,92	188,9	1012,51	11,46	11,92	19,93	15,65	3,9	0,00	0,0
2012-08-31 02:30	128	43	100	1,8	19,83	11,82	188,9	1013,51	11,36	11,82	19,93	15,55	3,5	0,00	0,0
2012-08-31 03:00	152	43	100	0,0	19,83	11,92	188,9	1013,51	11,46	11,92	19,93	15,65	4,7	0,00	0,0
2012-08-31 03:30	351	43	100	1,8	19,83	11,12	188,9	1013,51	10,67	11,12	19,93	14,85	2,6	0,00	0,0
2012-08-31 04:00	331	42	98	0,0	19,73	9,52	188,9	1014,51	8,76	9,52	19,78	13,08	2,6	0,00	0,0
2012-08-31 04:30	308	42	97	2,0	19,63	9,02	188,9	1014,51	8,11	9,02	19,68	12,49	2,2	0,00	0,0
2012-08-31 05:00	340	42	98	0,0	19,63	8,82	188,9	1015,51	8,07	8,82	19,68	12,38	2,2	0,00	0,0
2012-08-31 05:30	346	42	98	0,0	19,63	8,82	188,9	1016,51	8,07	8,82	19,68	12,38	1,2	0,00	0,0
2012-08-31 06:00	346	42	98	0,0	19,63	8,62	188,9	1016,51	7,87	8,62	19,68	12,18	0,0	0,00	0,0
2012-08-31 06:30	356	42	98	0,0	19,53	8,52	188,9	1016,51	7,77	8,52	19,58	12,08	0,0	0,00	0,0
2012-08-31 07:00	344	42	99	0,0	19,53	8,32	188,9	1016,51	7,72	8,32	19,58	11,96	0,0	0,00	0,0
2012-08-31 07:30	328	42	98	0,0	19,53	8,32	188,9	1017,52	7,57	8,32	19,58	11,88	1,4	0,00	0,0

Datum	Vindriktning °	Luftfukt inne Rh%	Luftfukt ute Rh%	Vindhastighet m/s	Temp inne °C	Temp ute °C	Nederb. året mm	Lufttryck Mbar	Daggpunkt °C	Kyleffekt °C	Vix inne °C	Vix ute °C	Vindby m/s	Korr lufttryck	Regn/dygn mm
2012-08-31 08:00	342	42	98	0,0	19,43	8,52	188,9	1017,52	7,77	8,52	19,48	12,08	1,4	0,00	0,0
2012-08-31 08:30	342	43	97	0,0	19,43	8,92	188,9	1017,52	8,01	8,92	19,53	12,39	0,0	0,00	0,0
2012-08-31 09:00	331	43	94	0,0	19,33	9,02	188,9	1018,52	7,63	9,02	19,43	12,24	1,2	0,00	0,0
2012-08-31 09:30	338	42	91	1,2	19,33	9,42	188,9	1018,52	7,54	9,42	19,38	12,40	1,8	0,00	0,0
2012-08-31 10:00	338	43	92	0,0	19,43	9,32	188,9	1018,52	7,60	9,32	19,53	12,38	1,4	0,00	0,0
2012-08-31 10:30	330	42	92	0,0	19,53	9,92	188,9	1018,52	8,20	9,92	19,58	12,98	1,6	0,00	0,0
2012-08-31 11:00	334	42	84	1,8	19,53	10,32	188,9	1019,52	7,21	10,32	19,58	12,75	2,0	0,00	0,0
2012-08-31 11:30	356	42	84	1,2	19,63	10,42	188,9	1019,52	7,30	10,42	19,68	12,85	2,0	0,00	0,0
2012-08-31 12:00	335	42	78	0,0	19,53	10,92	188,9	1019,52	6,67	10,92	19,58	12,91	1,8	0,00	0,0
2012-08-31 12:30	14	42	77	0,0	19,53	10,42	188,9	1019,52	5,99	10,42	19,58	12,34	1,6	0,00	0,0
2012-08-31 13:00	7	42	70	0,0	19,53	11,22	188,9	1019,52	5,32	11,22	19,58	12,67	2,0	0,00	0,0
2012-08-31 13:30	324	42	70	0,0	19,53	11,12	188,9	1019,52	5,23	11,12	19,58	12,57	1,8	0,00	0,0
2012-08-31 14:00	337	42	67	0,0	19,53	11,82	188,9	1019,52	5,24	11,82	19,58	13,08	1,8	0,00	0,0
2012-08-31 14:30	351	42	67	0,0	19,53	11,92	188,9	1019,52	5,33	11,92	19,58	13,18	1,8	0,00	0,0
2012-08-31 15:00	19	42	65	0,0	19,53	11,82	188,9	1019,52	4,78	11,82	19,58	12,95	2,4	0,00	0,0
2012-08-31 15:30	343	41	68	0,0	19,53	11,82	188,9	1019,52	5,46	11,82	19,54	13,14	2,0	0,00	0,0
2012-08-31 16:00	332	41	69	1,2	19,53	12,02	188,9	1019,52	5,87	12,02	19,54	13,40	1,6	0,00	0,0
2012-08-31 16:30	338	41	67	0,0	19,53	12,02	188,9	1020,52	5,43	12,02	19,54	13,28	1,4	0,00	0,0
2012-08-31 17:00	351	41	64	0,0	19,43	11,42	188,9	1020,52	4,17	11,42	19,44	12,49	1,8	0,00	0,0
2012-08-31 17:30	351	41	68	0,0	19,43	11,32	188,9	1020,52	4,98	11,32	19,44	12,64	0,0	0,00	0,0
2012-08-31 18:00	331	41	67	0,0	19,43	12,12	188,9	1020,52	5,52	12,12	19,44	13,38	1,8	0,00	0,0
2012-08-31 18:30	336	41	70	0,0	19,43	11,42	188,9	1020,52	5,51	11,42	19,44	12,87	1,8	0,00	0,0
2012-08-31 19:00	351	41	72	0,0	19,43	11,32	188,9	1020,52	5,84	11,32	19,44	12,90	1,2	0,00	0,0
2012-08-31 19:30	351	41	75	0,0	19,43	10,92	188,9	1020,52	6,08	10,92	19,44	12,70	0,0	0,00	0,0
2012-08-31 20:00	351	41	77	0,0	19,53	9,92	188,9	1020,52	5,51	9,92	19,54	11,84	0,0	0,00	0,0
2012-08-31 20:30	351	41	79	0,0	19,53	9,12	188,9	1020,52	5,12	9,12	19,54	11,18	0,0	0,00	0,0
2012-08-31 21:00	351	41	82	0,0	19,53	8,42	188,9	1020,52	4,99	8,42	19,54	10,70	0,0	0,00	0,0
2012-08-31 21:30	351	41	86	0,0	19,53	7,42	188,9	1020,52	4,72	7,42	19,54	10,00	0,0	0,00	0,0
2012-08-31 22:00	4	41	90	0,0	19,53	7,12	188,9	1020,52	5,10	7,12	19,54	10,01	0,0	0,00	0,0
2012-08-31 22:30	10	41	91	0,0	19,53	7,32	188,9	1020,52	5,47	7,32	19,54	10,29	0,0	0,00	0,0
2012-08-31 23:00	9	41	91	0,0	19,43	7,32	188,9	1020,52	5,47	7,32	19,44	10,29	0,0	0,00	0,0
2012-08-31 23:30	8	41	91	0,0	19,43	6,52	188,9	1020,52	4,68	6,52	19,44	9,49	0,0	0,00	0,0
2012-09-01 00:00	8	41	91	0,0	19,43	5,22	188,9	1020,52	3,39	5,22	19,44	8,19	0,0	0,00	0,0
2012-09-01 00:30	8	41	92	0,0	19,43	4,42	188,9	1020,52	2,77	4,42	19,44	7,47	0,0	0,00	0,0
2012-09-01 01:00	8	41	97	0,0	19,43	3,82	188,9	1019,52	2,94	3,82	19,44	7,29	0,0	0,00	0,0
2012-09-01 01:30	8	41	96	0,0	19,53	3,42	188,9	1019,52	2,39	3,42	19,54	6,80	0,0	0,00	0,0
2012-09-01 02:00	8	40	97	0,0	19,53	3,32	188,9	1020,52	2,44	3,32	19,49	6,79	0,0	0,00	0,0
2012-09-01 02:30	8	40	98	0,0	19,53	3,12	188,9	1020,52	2,39	3,12	19,49	6,67	0,0	0,00	0,0
2012-09-01 03:00	8	40	97	0,0	19,53	2,72	188,9	1019,52	1,85	2,72	19,49	6,19	0,0	0,00	0,0
2012-09-01 03:30	8	40	99	0,0	19,43	2,72	188,9	1019,52	2,14	2,72	19,39	6,36	0,0	0,00	0,0
2012-09-01 04:00	8	40	99	0,0	19,43	2,82	188,9	1019,52	2,24	2,82	19,39	6,46	0,0	0,00	0,0
2012-09-01 04:30	8	40	100	0,0	19,43	2,22	188,9	1019,52	1,79	2,22	19,39	5,95	0,0	0,00	0,0
2012-09-01 05:00	8	40	100	0,0	19,43	2,12	188,9	1019,52	1,69	2,12	19,39	5,85	0,0	0,00	0,0
2012-09-01 05:30	8	40	100	0,0	19,43	2,02	188,9	1019,52	1,59	2,02	19,39	5,75	0,0	0,00	0,0
2012-09-01 06:00	8	40	100	0,0	19,33	1,72	188,9	1019,52	1,29	1,72	19,29	5,45	0,0	0,00	0,0
2012-09-01 06:30	8	40	100	0,0	19,33	1,82	188,9	1019,52	1,39	1,82	19,29	5,55	0,0	0,00	0,0

Datum	Vindriktning °	Luftfukt inne Rh%	Luftfukt ute Rh%	Vindhastighet m/s	Temp inne °C	Temp ute °C	Nederb. året mm	Lufttryck Mbar	Daggpunkt °C	Kyleffekt °C	Vix inne °C	Vix ute °C	Vindby m/s	Korr lufttryck	Regn/dygn mm
2012-09-01 07:00	8	40	100	0,0	19,33	2,72	188,9	1018,52	2,29	2,72	19,29	6,45	0,0	0,00	0,0
2012-09-01 07:30	8	40	100	0,0	19,33	3,82	188,9	1018,52	3,39	3,82	19,29	7,55	0,0	0,00	0,0
2012-09-01 08:00	8	40	100	0,0	19,33	4,72	188,9	1018,52	4,28	4,72	19,29	8,45	0,0	0,00	0,0
2012-09-01 08:30	56	40	100	0,0	19,33	5,72	188,9	1018,52	5,28	5,72	19,29	9,45	0,0	0,00	0,0
2012-09-01 09:00	153	40	100	1,4	19,33	7,02	188,9	1018,52	6,58	7,02	19,29	10,75	2,4	0,00	0,0
2012-09-01 09:30	147	40	99	1,2	19,23	8,12	188,9	1018,52	7,52	8,12	19,19	11,76	3,3	0,00	0,0
2012-09-01 10:00	136	40	93	1,2	19,43	8,92	188,9	1018,52	7,37	8,92	19,39	12,06	2,6	0,00	0,0
2012-09-01 10:30	160	40	84	1,2	19,53	9,52	188,9	1018,52	6,43	9,52	19,49	11,95	3,0	0,00	0,0
2012-09-01 11:00	146	40	77	1,2	19,63	10,32	188,9	1017,52	5,89	10,32	19,59	12,24	3,9	0,00	0,0
2012-09-01 11:30	153	40	72	1,2	19,73	10,92	188,9	1017,52	5,46	10,92	19,69	12,50	2,6	0,00	0,0
2012-09-01 12:00	159	40	70	1,2	19,73	11,72	188,9	1017,52	5,80	11,72	19,69	13,17	3,5	0,00	0,0
2012-09-01 12:30	126	40	69	0,0	19,73	12,62	188,9	1016,51	6,44	12,62	19,69	14,00	4,1	0,00	0,0
2012-09-01 13:00	111	40	66	2,0	19,63	13,12	188,9	1016,51	6,24	13,12	19,59	14,31	3,9	0,00	0,0
2012-09-01 13:30	116	40	64	2,4	19,63	13,63	188,9	1016,51	6,25	12,56	19,59	14,69	4,1	0,00	0,0
2012-09-01 14:00	150	40	61	1,2	19,63	14,23	188,9	1016,51	6,08	14,23	19,59	15,11	3,9	0,00	0,0
2012-09-01 14:30	137	40	62	2,2	19,63	14,43	188,9	1016,51	6,52	14,43	19,59	15,37	4,1	0,00	0,0
2012-09-01 15:00	148	41	60	2,4	19,63	14,53	188,9	1015,51	6,11	13,51	19,64	15,36	3,9	0,00	0,0
2012-09-01 15:30	150	41	59	0,0	19,63	14,63	188,9	1015,51	5,95	14,63	19,64	15,40	3,7	0,00	0,0
2012-09-01 16:00	146	41	64	2,2	19,63	14,33	188,9	1015,51	6,91	14,33	19,64	15,39	4,5	0,00	0,0
2012-09-01 16:30	129	41	64	2,8	19,63	14,23	188,9	1015,51	6,81	12,50	19,64	15,29	3,9	0,00	0,0
2012-09-01 17:00	143	41	66	1,4	19,63	14,13	188,9	1014,51	7,19	14,13	19,64	15,31	4,3	0,00	0,0
2012-09-01 17:30	131	41	71	2,0	19,63	13,93	188,9	1014,51	8,12	13,93	19,64	15,43	3,7	0,00	0,0
2012-09-01 18:00	116	41	75	1,8	19,63	13,73	188,9	1014,51	8,77	13,73	19,64	15,50	3,9	0,00	0,0
2012-09-01 18:30	127	41	77	1,2	19,63	13,63	188,9	1014,51	9,08	13,63	19,64	15,54	2,8	0,00	0,0
2012-09-01 19:00	136	41	82	0,0	19,63	13,02	188,9	1013,51	9,47	13,02	19,64	15,30	2,6	0,00	0,0
2012-09-01 19:30	105	41	85	0,0	19,63	12,32	188,9	1013,51	9,34	12,32	19,64	14,83	2,0	0,00	0,0
2012-09-01 20:00	86	41	88	0,0	19,63	11,52	188,9	1013,51	9,09	11,52	19,64	14,26	1,2	0,00	0,0
2012-09-01 20:30	124	41	92	0,0	19,63	10,92	188,9	1013,51	9,18	10,92	19,64	13,98	1,6	0,00	0,0
2012-09-01 21:00	126	41	97	0,0	19,63	10,72	188,9	1013,51	9,80	10,72	19,64	14,19	2,4	0,00	0,0
2012-09-01 21:30	152	41	99	1,2	19,63	10,52	188,9	1012,51	9,91	10,52	19,64	14,17	2,2	0,00	0,0
2012-09-01 22:00	116	41	100	0,0	19,63	10,52	188,9	1012,51	10,07	10,52	19,64	14,25	3,3	0,00	0,0
2012-09-01 22:30	123	41	100	1,2	19,63	10,42	188,9	1012,51	9,97	10,42	19,64	14,15	3,1	0,00	0,0
2012-09-01 23:00	103	41	100	0,0	19,63	10,22	188,9	1012,51	9,77	10,22	19,64	13,95	2,6	0,00	0,0
2012-09-01 23:30	100	41	100	0,0	19,63	9,92	188,9	1011,51	9,47	9,92	19,64	13,65	1,8	0,00	0,0
2012-09-02 00:00	78	41	100	0,0	19,63	9,62	188,9	1011,51	9,17	9,62	19,64	13,35	2,4	0,00	0,0
2012-09-02 00:30	107	41	100	0,0	19,63	9,42	188,9	1011,51	8,97	9,42	19,64	13,15	2,0	0,00	0,0
2012-09-02 01:00	130	41	100	0,0	19,63	9,32	188,9	1011,51	8,87	9,32	19,64	13,05	2,8	0,00	0,0
2012-09-02 01:30	121	41	100	2,0	19,63	9,32	188,9	1010,51	8,87	9,32	19,64	13,05	2,4	0,00	0,0
2012-09-02 02:00	118	41	100	1,2	19,63	9,02	188,9	1010,51	8,57	9,02	19,64	12,75	3,9	0,00	0,0
2012-09-02 02:30	139	41	100	1,2	19,63	8,62	188,9	1009,51	8,17	8,62	19,64	12,35	3,5	0,00	0,0
2012-09-02 03:00	108	41	100	1,2	19,63	8,42	188,9	1009,51	7,97	8,42	19,64	12,15	3,7	0,00	0,0
2012-09-02 03:30	132	41	100	0,0	19,53	8,32	188,9	1009,51	7,87	8,32	19,54	12,05	2,8	0,00	0,0
2012-09-02 04:00	114	41	100	0,0	19,53	8,12	188,9	1009,51	7,67	8,12	19,54	11,85	2,8	0,00	0,0
2012-09-02 04:30	120	41	100	1,4	19,53	8,02	188,9	1008,51	7,57	8,02	19,54	11,75	3,1	0,00	0,0
2012-09-02 05:00	111	42	100	1,2	19,83	8,02	188,9	1008,51	7,57	8,02	19,88	11,75	3,0	0,00	0,0
2012-09-02 05:30	119	42	100	1,4	20,03	8,12	188,9	1007,51	7,67	8,12	20,08	11,85	2,8	0,00	0,0

Datum	Vindriktning °	Luftfukt inne Rh%	Luftfukt ute Rh%	Vindhastighet m/s	Temp inne °C	Temp ute °C	Nederb. året mm	Lufttryck Mbar	Daggpunkt °C	Kyleffekt °C	Vix inne °C	Vix ute °C	Vindby m/s	Korr lufttryck	Regn/dygn mm
2012-09-02 06:00	122	42	100	0,0	20,23	8,32	188,9	1007,51	7,87	8,32	20,28	12,05	3,3	0,00	0,0
2012-09-02 06:30	116	43	100	0,0	20,33	8,52	188,9	1006,51	8,07	8,52	20,43	12,25	3,0	0,00	0,0
2012-09-02 07:00	143	43	100	1,8	20,33	8,62	188,9	1006,51	8,17	8,62	20,43	12,35	3,0	0,00	0,0
2012-09-02 07:30	142	43	100	1,6	20,33	8,82	188,9	1006,51	8,37	8,82	20,43	12,55	3,0	0,00	0,0
2012-09-02 08:00	174	43	100	1,8	20,33	9,62	188,9	1006,51	9,17	9,62	20,43	13,35	3,5	0,00	0,0
2012-09-02 08:30	158	43	100	0,0	20,33	9,82	188,9	1006,51	9,37	9,82	20,43	13,55	3,3	0,00	0,0
2012-09-02 09:00	186	43	100	0,0	20,23	9,82	188,9	1006,51	9,37	9,82	20,33	13,55	3,0	0,00	0,0
2012-09-02 09:30	122	43	100	1,2	20,23	10,12	190,1	1006,51	9,67	10,12	20,33	13,85	2,2	1,20	1,2
2012-09-02 10:00	121	43	100	1,6	20,33	10,32	190,7	1006,51	9,87	10,32	20,43	14,05	3,0	1,80	1,8
2012-09-02 10:30	143	43	100	0,0	20,33	10,92	190,7	1006,51	10,47	10,92	20,43	14,65	3,3	0,60	1,8
2012-09-02 11:00	152	43	100	0,0	20,43	12,02	190,7	1006,51	11,56	12,02	20,53	15,75	2,4	0,00	1,8
2012-09-02 11:30	137	44	100	1,8	20,43	12,32	190,7	1006,51	11,86	12,32	20,58	16,05	2,0	0,00	1,8
2012-09-02 12:00	155	44	100	0,0	20,43	12,82	190,7	1006,51	12,36	12,82	20,58	16,55	2,4	0,00	1,8
2012-09-02 12:30	135	44	100	0,0	20,43	13,53	190,7	1007,51	13,06	13,53	20,58	17,26	2,0	0,00	1,8
2012-09-02 13:00	173	44	97	0,0	20,53	13,93	190,7	1007,51	12,98	13,93	20,68	17,40	1,6	0,00	1,8
2012-09-02 13:30	351	44	88	0,0	20,53	14,53	190,7	1007,51	12,04	14,53	20,68	17,26	1,2	0,00	1,8
2012-09-02 14:00	342	44	82	1,2	20,43	14,43	190,7	1007,51	10,83	14,43	20,58	16,70	2,0	0,00	1,8
2012-09-02 14:30	337	44	85	0,0	20,33	13,73	190,7	1008,51	10,71	13,73	20,48	16,23	2,2	0,00	1,8
2012-09-02 15:00	341	44	89	1,2	20,23	13,63	190,7	1008,51	11,33	13,63	20,38	16,44	1,6	0,00	1,8
2012-09-02 15:30	332	43	86	1,2	20,23	13,73	190,7	1008,51	10,89	13,73	20,33	16,30	3,0	0,00	1,8
2012-09-02 16:00	341	43	84	1,2	20,13	13,93	190,7	1008,51	10,72	13,93	20,23	16,35	3,0	0,00	1,8
2012-09-02 16:30	321	43	77	2,4	20,13	13,73	190,7	1009,51	9,18	12,67	20,23	15,64	3,3	0,00	1,8
2012-09-02 17:00	338	43	75	1,4	20,03	13,93	190,7	1009,51	8,96	13,93	20,13	15,70	3,0	0,00	1,8
2012-09-02 17:30	328	43	74	0,0	20,03	14,03	190,7	1009,51	8,85	14,03	20,13	15,73	2,0	0,00	1,8
2012-09-02 18:00	346	43	75	0,0	20,03	13,73	190,7	1009,51	8,77	13,73	20,13	15,50	2,4	0,00	1,8
2012-09-02 18:30	335	43	75	1,6	19,93	14,13	190,7	1010,51	9,16	14,13	20,03	15,90	2,4	0,00	1,8
2012-09-02 19:00	351	43	77	0,0	19,93	13,02	190,7	1010,51	8,50	13,02	20,03	14,94	2,4	0,00	1,8
2012-09-02 19:30	345	43	75	0,0	19,93	13,02	190,7	1010,51	8,10	13,02	20,03	14,80	0,0	0,00	1,8
2012-09-02 20:00	339	43	77	0,0	19,93	12,12	190,7	1010,51	7,63	12,12	20,03	14,04	0,0	0,00	1,8
2012-09-02 20:30	339	43	82	0,0	19,93	10,92	190,7	1010,51	7,43	10,92	20,03	13,20	0,0	0,00	1,8
2012-09-02 21:00	339	43	87	0,0	19,93	10,32	190,7	1010,51	7,74	10,32	20,03	12,98	0,0	0,00	1,8
2012-09-02 21:30	339	43	88	0,0	19,83	10,22	190,7	1010,51	7,81	10,22	19,93	12,96	0,0	0,00	1,8
2012-09-02 22:00	341	43	90	0,0	19,83	9,62	190,7	1011,51	7,57	9,62	19,93	12,51	0,0	0,00	1,8
2012-09-02 22:30	341	43	91	0,0	19,83	9,62	190,7	1011,51	7,73	9,62	19,93	12,60	0,0	0,00	1,8
2012-09-02 23:00	341	43	91	0,0	19,83	9,42	190,7	1011,51	7,54	9,42	19,93	12,40	0,0	0,00	1,8
2012-09-02 23:30	3	42	92	0,0	19,83	9,22	190,7	1011,51	7,50	9,22	19,88	12,28	0,0	0,00	1,8
2012-09-03 00:00	3	42	92	0,0	19,83	8,62	190,7	1011,51	6,91	8,62	19,88	11,68	0,0	0,00	0,0
2012-09-03 00:30	3	42	93	0,0	19,83	8,22	190,7	1011,51	6,68	8,22	19,88	11,36	0,0	0,00	0,0
2012-09-03 01:00	3	42	92	0,0	19,83	7,92	190,7	1011,51	6,22	7,92	19,88	10,97	0,0	0,00	0,0
2012-09-03 01:30	3	42	95	0,0	19,83	7,72	190,7	1011,51	6,50	7,72	19,88	11,02	0,0	0,00	0,0
2012-09-03 02:00	3	42	96	0,0	19,83	8,12	190,7	1011,51	7,06	8,12	19,88	11,51	0,0	0,00	0,0
2012-09-03 02:30	3	42	97	0,0	19,83	7,92	190,7	1011,51	7,02	7,92	19,88	11,39	0,0	0,00	0,0
2012-09-03 03:00	4	42	97	0,0	19,73	7,12	190,7	1011,51	6,22	7,12	19,78	10,59	0,0	0,00	0,0
2012-09-03 03:30	50	42	98	0,0	19,73	6,62	190,7	1010,51	5,88	6,62	19,78	10,18	0,0	0,00	0,0
2012-09-03 04:00	53	42	99	0,0	19,73	6,42	190,7	1010,51	5,83	6,42	19,78	10,06	0,0	0,00	0,0
2012-09-03 04:30	53	42	100	0,0	19,73	6,22	190,7	1010,51	5,78	6,22	19,78	9,95	0,0	0,00	0,0

Datum	Vindriktning °	Luftfukt inne Rh%	Luftfukt ute Rh%	Vindhastighet m/s	Temp inne °C	Temp ute °C	Nederb. året mm	Lufttryck Mbar	Daggpunkt °C	Kyleffekt °C	Vix inne °C	Vix ute °C	Vindby m/s	Korr lufttryck	Regn/dygn mm
2012-09-03 05:00	54	42	100	0,0	19,73	6,62	190,7	1010,51	6,18	6,62	19,78	10,35	0,0	0,00	0,0
2012-09-03 05:30	64	42	100	0,0	19,73	6,72	190,7	1010,51	6,28	6,72	19,78	10,45	0,0	0,00	0,0
2012-09-03 06:00	103	42	100	0,0	19,73	6,62	190,7	1009,51	6,18	6,62	19,78	10,35	0,0	0,00	0,0
2012-09-03 06:30	87	42	100	0,0	19,63	6,42	190,7	1009,51	5,98	6,42	19,68	10,15	0,0	0,00	0,0
2012-09-03 07:00	128	42	100	0,0	19,63	7,02	190,7	1009,51	6,58	7,02	19,68	10,75	1,4	0,00	0,0
2012-09-03 07:30	131	42	100	0,0	19,63	7,52	190,7	1009,51	7,08	7,52	19,68	11,25	0,0	0,00	0,0
2012-09-03 08:00	131	42	100	0,0	19,63	8,02	190,7	1009,51	7,57	8,02	19,68	11,75	0,0	0,00	0,0
2012-09-03 08:30	131	43	100	0,0	19,53	8,22	190,7	1010,51	7,77	8,22	19,63	11,95	0,0	0,00	0,0
2012-09-03 09:00	131	43	100	0,0	19,53	8,42	190,7	1010,51	7,97	8,42	19,63	12,15	0,0	0,00	0,0
2012-09-03 09:30	130	42	100	0,0	19,53	8,52	190,7	1010,51	8,07	8,52	19,58	12,25	0,0	0,00	0,0
2012-09-03 10:00	356	43	100	0,0	19,63	8,52	190,7	1011,51	8,07	8,52	19,73	12,25	0,0	0,00	0,0
2012-09-03 10:30	351	42	100	0,0	19,73	8,82	190,7	1011,51	8,37	8,82	19,78	12,55	1,4	0,00	0,0
2012-09-03 11:00	351	42	100	0,0	19,73	9,22	190,7	1011,51	8,77	9,22	19,78	12,95	0,0	0,00	0,0
2012-09-03 11:30	332	42	100	0,0	19,83	9,92	190,7	1011,51	9,47	9,92	19,88	13,65	1,6	0,00	0,0
2012-09-03 12:00	345	42	95	0,0	19,83	10,02	190,7	1011,51	8,78	10,02	19,88	13,32	1,8	0,00	0,0
2012-09-03 12:30	345	42	91	1,2	19,83	10,12	190,7	1011,51	8,23	10,12	19,88	13,10	1,4	0,00	0,0
2012-09-03 13:00	343	42	89	0,0	19,73	10,12	190,7	1011,51	7,89	10,12	19,78	12,94	1,6	0,00	0,0
2012-09-03 13:30	303	42	80	0,0	19,73	10,82	190,7	1011,51	6,95	10,82	19,78	12,95	3,0	0,00	0,0
2012-09-03 14:00	341	42	77	1,4	19,73	11,22	190,7	1011,51	6,76	11,22	19,78	13,14	2,8	0,00	0,0
2012-09-03 14:30	342	42	75	1,2	19,73	11,52	190,7	1011,51	6,65	11,52	19,78	13,30	3,1	0,00	0,0
2012-09-03 15:00	313	42	77	0,0	19,63	11,82	190,7	1011,51	7,34	11,82	19,68	13,74	3,9	0,00	0,0
2012-09-03 15:30	333	42	77	0,0	19,63	11,22	190,7	1012,51	6,76	11,22	19,68	13,14	3,3	0,00	0,0
2012-09-03 16:00	345	42	82	0,0	19,53	11,22	190,7	1012,51	7,72	11,22	19,58	13,50	2,0	0,00	0,0
2012-09-03 16:30	334	41	81	0,0	19,53	10,92	190,7	1012,51	7,24	10,92	19,54	13,13	3,3	0,00	0,0
2012-09-03 17:00	333	41	77	1,2	19,53	11,72	190,7	1012,51	7,25	11,72	19,54	13,64	2,8	0,00	0,0
2012-09-03 17:30	340	41	80	0,0	19,63	11,52	190,7	1012,51	7,63	11,52	19,64	13,65	2,6	0,00	0,0
2012-09-03 18:00	338	41	79	1,2	19,63	11,52	190,7	1012,51	7,44	11,52	19,64	13,58	2,0	0,00	0,0
2012-09-03 18:30	328	41	79	1,4	19,53	11,32	190,7	1012,51	7,25	11,32	19,54	13,38	2,8	0,00	0,0
2012-09-03 19:00	351	41	82	0,0	19,53	10,72	190,7	1012,51	7,23	10,72	19,54	13,00	2,0	0,00	0,0
2012-09-03 19:30	336	41	86	0,0	19,53	10,02	190,7	1013,51	7,27	10,02	19,54	12,60	1,4	0,00	0,0
2012-09-03 20:00	342	41	87	0,0	19,53	9,52	190,7	1013,51	6,95	9,52	19,54	12,18	1,2	0,00	0,0
2012-09-03 20:30	340	41	89	0,0	19,53	9,12	190,7	1013,51	6,90	9,12	19,54	11,93	0,0	0,00	0,0
2012-09-03 21:00	340	41	89	0,0	19,53	8,72	190,7	1013,51	6,51	8,72	19,54	11,53	0,0	0,00	0,0
2012-09-03 21:30	341	41	92	0,0	19,53	7,72	190,7	1013,51	6,02	7,72	19,54	10,77	0,0	0,00	0,0
2012-09-03 22:00	341	41	95	0,0	19,53	8,02	190,7	1013,51	6,80	8,02	19,54	11,32	0,0	0,00	0,0
2012-09-03 22:30	341	41	94	0,0	19,53	7,42	190,7	1013,51	6,05	7,42	19,54	10,64	0,0	0,00	0,0
2012-09-03 23:00	341	41	96	0,0	19,53	6,52	190,7	1012,51	5,47	6,52	19,54	9,91	0,0	0,00	0,0
2012-09-03 23:30	341	41	97	0,0	19,63	5,82	190,7	1012,51	4,93	5,82	19,64	9,29	0,0	0,00	0,0
2012-09-04 00:00	341	41	98	0,0	19,63	5,22	190,7	1012,51	4,48	5,22	19,64	8,78	0,0	0,00	0,0
2012-09-04 00:30	341	41	98	0,0	19,63	5,12	190,7	1012,51	4,38	5,12	19,64	8,67	0,0	0,00	0,0
2012-09-04 01:00	351	41	99	0,0	19,63	5,02	190,7	1012,51	4,43	5,02	19,64	8,66	0,0	0,00	0,0
2012-09-04 01:30	76	40	99	0,0	19,63	4,72	190,7	1012,51	4,14	4,72	19,59	8,36	0,0	0,00	0,0
2012-09-04 02:00	96	41	100	0,0	19,63	4,82	190,7	1011,51	4,38	4,82	19,64	8,55	1,2	0,00	0,0
2012-09-04 02:30	145	41	100	0,0	19,63	4,82	190,7	1011,51	4,38	4,82	19,64	8,55	1,2	0,00	0,0
2012-09-04 03:00	123	41	100	0,0	19,63	4,82	190,7	1010,51	4,38	4,82	19,64	8,55	1,4	0,00	0,0
2012-09-04 03:30	109	41	100	0,0	19,63	5,22	191,9	1010,51	4,78	5,22	19,64	8,95	2,0	1,20	1,2

Datum	Vindriktning °	Luftfukt inne Rh%	Luftfukt ute Rh%	Vindhastighet m/s	Temp inne °C	Temp ute °C	Nederb. året mm	Lufttryck Mbar	Daggpunkt °C	Kyleffekt °C	Vix inne °C	Vix ute °C	Vindby m/s	Korr lufttryck	Regn/dygn mm
2012-09-04 04:00	142	41	100	0,0	19,53	5,62	191,9	1010,51	5,18	5,62	19,54	9,35	1,6	1,20	1,2
2012-09-04 04:30	133	41	100	0,0	19,53	6,02	191,9	1009,51	5,58	6,02	19,54	9,75	3,5	0,00	1,2
2012-09-04 05:00	112	41	100	1,2	19,53	6,42	191,9	1008,51	5,98	6,42	19,54	10,15	3,0	0,00	1,2
2012-09-04 05:30	124	41	100	1,4	19,53	6,42	191,9	1008,51	5,98	6,42	19,54	10,15	2,0	0,00	1,2
2012-09-04 06:00	112	41	100	0,0	19,53	6,52	191,9	1007,51	6,08	6,52	19,54	10,25	2,6	0,00	1,2
2012-09-04 06:30	104	41	100	0,0	19,53	6,02	191,9	1007,51	5,58	6,02	19,54	9,75	2,8	0,00	1,2
2012-09-04 07:00	96	41	100	0,0	19,53	6,12	191,9	1006,51	5,68	6,12	19,54	9,85	1,8	0,00	1,2
2012-09-04 07:30	121	41	100	0,0	19,53	6,12	191,9	1006,51	5,68	6,12	19,54	9,85	1,6	0,00	1,2
2012-09-04 08:00	100	41	100	1,4	19,53	6,82	191,9	1005,51	6,38	6,82	19,54	10,55	1,8	0,00	1,2
2012-09-04 08:30	130	41	100	0,0	19,53	7,42	191,9	1004,51	6,98	7,42	19,54	11,15	3,0	0,00	1,2
2012-09-04 09:00	125	41	100	1,2	19,53	7,92	191,9	1004,51	7,47	7,92	19,54	11,65	2,2	0,00	1,2
2012-09-04 09:30	100	41	100	1,4	19,53	8,62	191,9	1003,51	8,17	8,62	19,54	12,35	2,2	0,00	1,2
2012-09-04 10:00	112	42	99	0,0	19,53	9,62	191,9	1003,51	9,02	9,62	19,58	13,26	3,3	0,00	1,2
2012-09-04 10:30	143	41	98	1,8	19,63	9,92	191,9	1002,51	9,16	9,92	19,64	13,48	3,0	0,00	1,2
2012-09-04 11:00	140	42	96	1,6	19,73	10,72	191,9	1002,51	9,64	10,72	19,78	14,11	3,3	0,00	1,2
2012-09-04 11:30	158	42	91	1,2	19,83	11,62	191,9	1001,51	9,71	11,62	19,88	14,60	4,9	0,00	1,2
2012-09-04 12:00	121	41	90	1,6	19,83	12,52	191,9	1001,51	10,42	12,52	19,84	15,42	4,9	0,00	1,2
2012-09-04 12:30	141	41	83	2,6	19,83	13,83	191,9	1000,51	10,44	12,77	19,84	16,18	6,6	0,00	1,2
2012-09-04 13:00	185	41	80	1,6	19,83	14,73	191,9	999,51	10,74	14,73	19,84	16,86	6,0	0,00	1,2
2012-09-04 13:30	182	41	77	3,3	19,83	15,43	191,9	999,51	10,82	13,16	19,84	17,34	4,9	0,00	1,2
2012-09-04 14:00	147	41	77	3,5	19,83	16,13	191,9	998,51	11,49	13,95	19,84	18,04	5,0	0,00	1,2
2012-09-04 14:30	152	41	75	3,7	19,93	16,83	191,9	998,51	11,75	14,14	19,94	18,61	5,0	0,00	1,2
2012-09-04 15:00	143	41	75	2,6	19,83	16,43	191,9	997,50	11,37	15,52	19,84	18,21	6,8	0,00	1,2
2012-09-04 15:30	337	42	94	2,6	19,83	12,12	191,9	998,51	10,70	10,98	19,88	15,34	5,0	0,00	1,2
2012-09-04 16:00	2	42	91	3,7	19,83	10,12	191,9	999,51	8,23	6,32	19,88	13,10	7,7	0,00	1,2
2012-09-04 16:30	5	42	95	1,4	19,73	9,52	191,9	998,51	8,29	9,52	19,78	12,82	4,5	0,00	1,2
2012-09-04 17:00	356	42	98	1,4	19,73	9,52	191,9	998,51	8,76	9,52	19,78	13,08	3,3	0,00	1,2
2012-09-04 17:30	351	42	91	0,0	19,83	10,12	191,9	997,50	8,23	10,12	19,88	13,10	3,7	0,00	1,2
2012-09-04 18:00	45	42	93	0,0	19,83	10,12	191,9	997,50	8,56	10,12	19,88	13,26	1,2	0,00	1,2
2012-09-04 18:30	126	42	91	0,0	19,83	10,12	191,9	997,50	8,23	10,12	19,88	13,10	0,0	0,00	1,2
2012-09-04 19:00	137	42	91	0,0	19,83	9,82	191,9	996,50	7,93	9,82	19,88	12,80	1,4	0,00	1,2
2012-09-04 19:30	134	41	92	0,0	19,83	9,32	191,9	996,50	7,60	9,32	19,84	12,38	0,0	0,00	1,2
2012-09-04 20:00	126	42	93	0,0	19,73	8,72	191,9	996,50	7,17	8,72	19,78	11,86	0,0	0,00	1,2
2012-09-04 20:30	116	42	96	0,0	19,73	8,02	191,9	996,50	6,96	8,02	19,78	11,41	1,4	0,00	1,2
2012-09-04 21:00	138	42	98	0,0	19,73	7,72	191,9	996,50	6,97	7,72	19,78	11,28	1,6	0,00	1,2
2012-09-04 21:30	129	42	100	0,0	19,73	7,72	191,9	995,50	7,28	7,72	19,78	11,45	4,3	0,00	1,2
2012-09-04 22:00	128	42	100	0,0	19,73	7,52	191,9	995,50	7,08	7,52	19,78	11,25	2,8	0,00	1,2
2012-09-04 22:30	114	42	100	1,6	19,73	7,42	191,9	994,50	6,98	7,42	19,78	11,15	3,7	0,00	1,2
2012-09-04 23:00	128	42	100	1,4	19,73	7,02	191,9	994,50	6,58	7,02	19,78	10,75	3,0	0,00	1,2
2012-09-04 23:30	136	42	100	2,6	19,73	7,12	191,9	993,50	6,68	5,70	19,78	10,85	3,5	0,00	1,2
2012-09-05 00:00	144	42	100	2,4	19,63	7,62	191,9	993,50	7,18	6,23	19,68	11,35	5,0	0,00	0,0
2012-09-05 00:30	140	42	100	0,0	19,63	7,72	191,9	993,50	7,28	7,72	19,68	11,45	4,3	0,00	0,0
2012-09-05 01:00	193	42	99	1,6	19,63	7,62	191,9	992,50	7,02	7,62	19,68	11,26	4,1	0,00	0,0
2012-09-05 01:30	145	42	97	0,0	19,73	7,82	191,9	992,50	6,92	7,82	19,78	11,29	3,5	0,00	0,0
2012-09-05 02:00	175	41	96	0,0	19,73	7,82	191,9	993,50	6,76	7,82	19,74	11,21	3,3	0,00	0,0
2012-09-05 02:30	343	41	92	0,0	19,73	8,02	191,9	993,50	6,32	8,02	19,74	11,08	0,0	0,00	0,0

Datum	Vindriktning	Luftfukt inne	Luftfukt ute	Vindhastighet	Temp inne	Temp ute	Nederb. året	Lufttryck	Daggpunkt	Kyleffekt	Vix inne	Vix ute	Vindby	Korr lufttryck	Regn/dygn
	°	Rh%	Rh%	m/s	°C	°C	mm	Mbar	°C	°C	°C	°C	m/s		mm
2012-09-05 03:00	338	41	92	0,0	19,63	8,02	191,9	993,50	6,32	8,02	19,64	11,08	1,4	0,00	0,0
2012-09-05 03:30	334	41	97	1,2	19,63	7,82	191,9	994,50	6,92	7,82	19,64	11,29	1,2	0,00	0,0
2012-09-05 04:00	239	41	99	0,0	19,63	7,82	191,9	993,50	7,22	7,82	19,64	11,46	2,6	0,00	0,0
2012-09-05 04:30	303	41	98	0,0	19,53	7,92	191,9	993,50	7,17	7,92	19,54	11,48	4,5	0,00	0,0
2012-09-05 05:00	317	41	90	0,0	19,53	7,92	191,9	993,50	5,89	7,92	19,54	10,81	3,3	0,00	0,0
2012-09-05 05:30	1	41	88	0,0	19,43	7,92	191,9	994,50	5,56	7,92	19,44	10,66	4,1	0,00	0,0
2012-09-05 06:00	168	40	88	1,4	19,43	7,92	191,9	994,50	5,56	7,92	19,39	10,66	5,2	0,00	0,0
2012-09-05 06:30	177	40	87	0,0	19,43	7,82	191,9	994,50	5,29	7,82	19,39	10,48	3,1	0,00	0,0
2012-09-05 07:00	38	40	87	0,0	19,33	7,82	191,9	994,50	5,29	7,82	19,29	10,48	3,5	0,00	0,0
2012-09-05 07:30	288	40	86	0,0	19,33	7,82	191,9	994,50	5,12	7,82	19,29	10,40	3,5	0,00	0,0
2012-09-05 08:00	306	40	85	0,0	19,33	8,02	191,9	995,50	5,14	8,02	19,29	10,52	3,0	0,00	0,0
2012-09-05 08:30	311	40	80	1,2	19,23	8,52	191,9	995,50	4,72	8,52	19,19	10,65	4,3	0,00	0,0
2012-09-05 09:00	324	40	79	1,8	19,13	8,72	191,9	994,50	4,73	8,72	19,09	10,78	6,2	0,00	0,0
2012-09-05 09:30	316	39	78	3,1	19,13	8,92	193,7	994,50	4,73	6,71	19,05	10,91	7,5	1,80	1,8
2012-09-05 10:00	338	39	77	4,3	19,13	9,22	193,7	995,50	4,83	4,38	19,05	11,14	5,6	1,80	1,8
2012-09-05 10:30	271	39	76	1,8	19,23	9,62	193,7	995,50	5,02	9,62	19,15	11,47	7,1	0,00	1,8
2012-09-05 11:00	327	39	74	2,4	19,33	10,12	193,7	995,50	5,10	8,87	19,25	11,83	9,0	0,00	1,8
2012-09-05 11:30	282	38	75	3,5	19,23	10,22	195,5	995,50	5,40	7,28	19,10	12,00	10,0	1,80	3,6
2012-09-05 12:00	333	38	74	3,7	19,23	10,62	195,5	996,50	5,58	6,90	19,10	12,33	8,9	1,80	3,6
2012-09-05 12:30	322	38	74	2,4	19,13	10,12	195,5	996,50	5,10	8,87	19,00	11,83	8,1	0,00	3,6
2012-09-05 13:00	328	38	72	3,7	19,03	10,22	195,5	997,50	4,79	6,43	18,90	11,80	9,8	0,00	3,6
2012-09-05 13:30	257	38	73	3,9	19,03	9,92	195,5	998,51	4,71	6,08	18,90	11,56	9,2	0,00	3,6
2012-09-05 14:00	313	38	74	3,7	18,93	9,92	195,5	998,51	4,91	6,08	18,80	11,63	8,7	0,00	3,6
2012-09-05 14:30	330	37	75	5,6	18,93	9,72	195,5	998,51	4,92	3,23	18,76	11,50	7,7	0,00	3,6
2012-09-05 15:00	328	37	77	3,5	18,93	9,42	195,5	999,51	5,02	6,38	18,76	11,34	7,3	0,00	3,6
2012-09-05 15:30	351	38	78	2,0	18,93	9,22	195,5	1000,51	5,02	9,22	18,80	11,21	5,6	0,00	3,6
2012-09-05 16:00	342	38	78	2,8	18,93	9,22	195,5	1000,51	5,02	7,04	18,80	11,21	5,2	0,00	3,6
2012-09-05 16:30	333	37	77	2,0	18,93	9,22	195,5	1000,51	4,83	9,22	18,76	11,14	6,2	0,00	3,6
2012-09-05 17:00	337	37	77	2,2	18,93	9,12	195,5	1001,51	4,73	9,12	18,76	11,04	5,6	0,00	3,6
2012-09-05 17:30	322	37	77	1,6	18,93	9,02	195,5	1001,51	4,64	9,02	18,76	10,94	6,0	0,00	3,6
2012-09-05 18:00	356	37	80	3,0	18,93	8,52	195,5	1002,51	4,72	6,27	18,76	10,65	6,0	0,00	3,6
2012-09-05 18:30	333	37	79	1,2	18,93	8,42	195,5	1002,51	4,44	8,42	18,76	10,48	5,8	0,00	3,6
2012-09-05 19:00	330	37	82	1,8	18,93	8,12	195,5	1003,51	4,70	8,12	18,76	10,40	4,7	0,00	3,6
2012-09-05 19:30	335	37	84	2,0	18,93	7,52	195,5	1003,51	4,47	7,52	18,76	9,95	5,8	0,00	3,6
2012-09-05 20:00	313	37	82	3,0	18,93	7,42	195,5	1003,51	4,02	5,07	18,76	9,70	5,2	0,00	3,6
2012-09-05 20:30	334	37	85	1,4	19,03	7,32	195,5	1004,51	4,45	7,32	18,86	9,82	4,9	0,00	3,6
2012-09-05 21:00	344	37	88	1,8	19,03	6,92	195,5	1005,51	4,57	6,92	18,86	9,65	4,5	0,00	3,6
2012-09-05 21:30	344	37	89	0,0	19,03	6,72	195,5	1005,51	4,54	6,72	18,86	9,53	5,4	0,00	3,6
2012-09-05 22:00	329	37	87	1,8	19,03	6,42	195,5	1006,51	3,91	6,42	18,86	9,08	4,9	0,00	3,6
2012-09-05 22:30	322	37	89	1,2	19,03	6,22	195,5	1006,51	4,05	6,22	18,86	9,03	4,9	0,00	3,6
2012-09-05 23:00	347	37	89	1,4	18,93	6,02	195,5	1006,51	3,86	6,02	18,76	8,83	5,0	0,00	3,6
2012-09-05 23:30	319	37	84	2,2	18,93	5,72	195,5	1007,51	2,71	5,72	18,76	8,15	5,6	0,00	3,6
2012-09-06 00:00	327	37	86	2,0	18,93	5,42	195,5	1007,51	2,76	5,42	18,76	8,00	6,9	0,00	0,0
2012-09-06 00:30	333	37	85	2,8	18,93	4,82	195,5	1008,51	2,01	2,23	18,76	7,32	4,3	0,00	0,0
2012-09-06 01:00	343	36	85	1,4	18,83	4,72	195,5	1008,51	1,91	4,72	18,62	7,22	5,4	0,00	0,0
2012-09-06 01:30	320	36	86	1,2	18,83	4,72	195,5	1008,51	2,08	4,72	18,62	7,30	3,9	0,00	0,0

Datum	Vindriktning °	Luftfukt inne Rh%	Luftfukt ute Rh%	Vindhastighet m/s	Temp inne °C	Temp ute °C	Nederb. året mm	Lufftryck Mbar	Daggpunkt °C	Kyleffekt °C	Vix inne °C	Vix ute °C	Vindby m/s	Korr lufftryck	Regn/dygn mm
2012-09-06 02:00	339	36	84	4,9	18,83	4,82	195,5	1008,51	1,84	-1,91	18,62	7,24	4,9	0,00	0,0
2012-09-06 02:30	329	36	84	1,4	18,83	4,82	195,5	1008,51	1,84	4,82	18,62	7,24	5,4	0,00	0,0
2012-09-06 03:00	340	36	81	1,2	18,73	4,62	195,5	1008,51	1,11	4,62	18,52	6,82	6,0	0,00	0,0
2012-09-06 03:30	342	36	81	1,2	18,73	4,42	195,5	1009,51	0,92	4,42	18,52	6,62	3,3	0,00	0,0
2012-09-06 04:00	326	36	82	0,0	18,73	4,22	195,5	1009,51	0,90	4,22	18,52	6,49	4,5	0,00	0,0
2012-09-06 04:30	319	36	86	1,8	18,63	3,92	195,5	1009,51	1,30	3,92	18,42	6,50	3,7	0,00	0,0
2012-09-06 05:00	331	36	88	1,8	18,53	3,82	195,5	1009,51	1,53	3,82	18,32	6,55	4,1	0,00	0,0
2012-09-06 05:30	7	36	88	0,0	18,53	3,52	195,5	1009,51	1,23	3,52	18,32	6,25	3,7	0,00	0,0
2012-09-06 06:00	322	36	88	0,0	18,43	3,52	195,5	1009,51	1,23	3,52	18,22	6,25	2,4	0,00	0,0
2012-09-06 06:30	323	36	87	2,2	18,43	3,72	195,5	1009,51	1,27	3,72	18,22	6,37	3,0	0,00	0,0
2012-09-06 07:00	333	36	85	0,0	18,43	4,32	195,5	1009,51	1,52	4,32	18,22	6,82	3,9	0,00	0,0
2012-09-06 07:30	331	36	84	0,0	18,43	4,32	195,5	1010,51	1,35	4,32	18,22	6,74	3,7	0,00	0,0
2012-09-06 08:00	339	36	83	2,2	18,33	4,52	195,5	1010,51	1,37	4,52	18,12	6,87	3,3	0,00	0,0
2012-09-06 08:30	313	36	80	0,0	18,33	5,32	195,5	1009,51	1,61	5,32	18,12	7,45	4,9	0,00	0,0
2012-09-06 09:00	334	36	78	2,0	18,23	5,42	195,5	1009,51	1,34	5,42	18,02	7,41	4,9	0,00	0,0
2012-09-06 09:30	333	36	77	0,0	18,23	5,82	195,5	1010,51	1,54	5,82	18,02	7,74	5,2	0,00	0,0
2012-09-06 10:00	328	36	71	1,2	18,33	6,32	195,5	1010,51	0,85	6,32	18,12	7,83	4,3	0,00	0,0
2012-09-06 10:30	322	36	68	0,0	18,63	6,72	195,5	1010,51	0,61	6,72	18,42	8,03	3,7	0,00	0,0
2012-09-06 11:00	321	36	64	0,0	18,83	7,22	196,7	1010,51	0,20	7,22	18,62	8,29	4,1	1,20	1,2
2012-09-06 11:30	345	36	72	2,0	18,83	7,32	196,7	1010,51	2,01	7,32	18,62	8,89	3,5	1,20	1,2
2012-09-06 12:00	333	36	77	1,2	18,83	7,22	196,7	1010,51	2,90	7,22	18,62	9,14	3,5	0,00	1,2
2012-09-06 12:30	351	36	64	2,2	18,83	7,72	196,7	1010,51	0,67	7,72	18,62	8,79	3,9	0,00	1,2
2012-09-06 13:00	340	36	63	0,0	18,83	8,22	196,7	1010,51	0,92	8,22	18,62	9,23	4,7	0,00	1,2
2012-09-06 13:30	334	36	69	1,2	18,83	8,52	196,7	1010,51	2,53	8,52	18,62	9,90	3,7	0,00	1,2
2012-09-06 14:00	340	36	64	0,0	18,83	8,82	196,7	1009,51	1,71	8,82	18,62	9,89	3,7	0,00	1,2
2012-09-06 14:30	328	36	69	0,0	18,83	9,12	196,7	1009,51	3,11	9,12	18,62	10,50	3,5	0,00	1,2
2012-09-06 15:00	284	36	64	1,2	18,83	9,32	196,7	1009,51	2,19	9,32	18,62	10,39	4,1	0,00	1,2
2012-09-06 15:30	320	36	68	1,4	18,83	8,82	196,7	1009,51	2,60	8,82	18,62	10,14	3,7	0,00	1,2
2012-09-06 16:00	351	36	76	0,0	18,73	8,12	196,7	1008,51	3,57	8,12	18,52	9,97	2,6	0,00	1,2
2012-09-06 16:30	342	36	84	0,0	18,73	7,82	196,7	1008,51	4,77	7,82	18,52	10,25	2,4	0,00	1,2
2012-09-06 17:00	351	36	81	0,0	18,73	7,92	196,7	1008,51	4,32	7,92	18,52	10,12	1,4	0,00	1,2
2012-09-06 17:30	326	36	76	0,0	18,73	7,72	196,7	1007,51	3,19	7,72	18,52	9,57	2,6	0,00	1,2
2012-09-06 18:00	351	36	76	0,0	18,73	7,32	196,7	1007,51	2,80	7,32	18,52	9,17	0,0	0,00	1,2
2012-09-06 18:30	351	36	78	0,0	18,83	7,02	196,7	1007,51	2,89	7,02	18,62	9,01	0,0	0,00	1,2
2012-09-06 19:00	351	36	79	0,0	18,83	6,92	196,7	1006,51	2,98	6,92	18,62	8,98	0,0	0,00	1,2
2012-09-06 19:30	351	36	81	0,0	18,83	6,72	196,7	1006,51	3,16	6,72	18,62	8,92	0,0	0,00	1,2
2012-09-06 20:00	351	36	87	0,0	18,93	6,22	196,7	1005,51	3,72	6,22	18,72	8,88	0,0	0,00	1,2
2012-09-06 20:30	351	36	88	0,0	18,93	5,92	196,7	1005,51	3,59	5,92	18,72	8,65	0,0	0,00	1,2
2012-09-06 21:00	2	36	90	0,0	18,93	5,42	196,7	1005,51	3,43	5,42	18,72	8,31	0,0	0,00	1,2
2012-09-06 21:30	2	36	92	0,0	18,93	5,42	196,7	1004,51	3,75	5,42	18,72	8,47	0,0	0,00	1,2
2012-09-06 22:00	91	36	92	0,0	18,93	5,22	196,7	1004,51	3,56	5,22	18,72	8,27	0,0	0,00	1,2
2012-09-06 22:30	98	36	91	0,0	18,93	5,02	196,7	1003,51	3,20	5,02	18,72	7,99	0,0	0,00	1,2
2012-09-06 23:00	102	36	90	0,0	18,93	4,42	196,7	1003,51	2,45	4,42	18,72	7,31	0,0	0,00	1,2
2012-09-06 23:30	96	36	90	0,0	19,03	4,02	196,7	1002,51	2,05	4,02	18,82	6,91	0,0	0,00	1,2
2012-09-07 00:00	131	36	89	0,0	19,03	3,62	196,7	1002,51	1,50	3,62	18,82	6,43	1,2	0,00	0,0
2012-09-07 00:30	109	36	91	1,2	19,03	3,32	196,7	1001,51	1,52	3,32	18,82	6,29	2,4	0,00	0,0

Datum	Vindriktning °	Luftfukt inne Rh%	Luftfukt ute Rh%	Vindhastighet m/s	Temp inne °C	Temp ute °C	Nederb. året mm	Lufttryck Mbar	Daggpunkt °C	Kyleffekt °C	Vix inne °C	Vix ute °C	Vindby m/s	Korr lufttryck	Regn/dygn mm
2012-09-07 01:00	113	36	93	0,0	19,13	3,22	196,7	1000,51	1,74	3,22	18,92	6,35	1,2	0,00	0,0
2012-09-07 01:30	119	36	94	0,0	19,13	2,82	196,7	1000,51	1,49	2,82	18,92	6,04	1,2	0,00	0,0
2012-09-07 02:00	111	36	95	0,0	19,13	2,62	196,7	1000,51	1,45	2,62	18,92	5,92	1,6	0,00	0,0
2012-09-07 02:30	95	36	96	0,0	19,13	2,52	196,7	999,51	1,50	2,52	18,92	5,90	0,0	0,00	0,0
2012-09-07 03:00	95	36	97	0,0	19,13	2,42	196,7	999,51	1,55	2,42	18,92	5,89	0,0	0,00	0,0
2012-09-07 03:30	95	36	97	0,0	19,03	2,62	196,7	999,51	1,75	2,62	18,82	6,09	0,0	0,00	0,0
2012-09-07 04:00	95	36	98	0,0	19,03	2,92	196,7	999,51	2,20	2,92	18,82	6,47	0,0	0,00	0,0
2012-09-07 04:30	18	36	99	0,0	19,03	3,02	196,7	999,51	2,44	3,02	18,82	6,66	0,0	0,00	0,0
2012-09-07 05:00	18	36	100	0,0	19,03	3,12	196,7	999,51	2,69	3,12	18,82	6,85	0,0	0,00	0,0
2012-09-07 05:30	18	36	100	0,0	18,93	3,12	196,7	999,51	2,69	3,12	18,72	6,85	0,0	0,00	0,0
2012-09-07 06:00	19	36	100	0,0	18,93	3,12	196,7	999,51	2,69	3,12	18,72	6,85	0,0	0,00	0,0
2012-09-07 06:30	50	36	100	0,0	18,93	3,02	196,7	999,51	2,59	3,02	18,72	6,75	0,0	0,00	0,0
2012-09-07 07:00	75	37	100	0,0	18,83	2,92	196,7	999,51	2,49	2,92	18,66	6,65	0,0	0,00	0,0
2012-09-07 07:30	60	36	100	0,0	18,83	2,82	196,7	999,51	2,39	2,82	18,62	6,55	0,0	0,00	0,0
2012-09-07 08:00	60	37	100	0,0	18,73	2,82	196,7	999,51	2,39	2,82	18,56	6,55	0,0	0,00	0,0
2012-09-07 08:30	121	37	100	0,0	18,73	3,72	196,7	999,51	3,29	3,72	18,56	7,45	0,0	0,00	0,0
2012-09-07 09:00	335	37	100	0,0	18,73	4,42	196,7	999,51	3,98	4,42	18,56	8,15	1,4	0,00	0,0
2012-09-07 09:30	341	37	100	0,0	18,63	5,02	196,7	999,51	4,58	5,02	18,46	8,75	1,6	0,00	0,0
2012-09-07 10:00	342	37	100	0,0	18,73	5,32	196,7	1000,51	4,88	5,32	18,56	9,05	2,0	0,00	0,0
2012-09-07 10:30	318	37	98	1,6	18,93	6,02	196,7	1000,51	5,28	6,02	18,76	9,58	3,0	0,00	0,0
2012-09-07 11:00	356	37	85	2,8	19,03	7,02	196,7	1000,51	4,16	4,63	18,86	9,52	4,3	0,00	0,0
2012-09-07 11:30	305	36	85	1,6	19,13	7,62	196,7	1000,51	4,75	7,62	18,92	10,12	3,9	0,00	0,0
2012-09-07 12:00	322	36	78	2,4	19,13	7,72	196,7	1000,51	3,57	6,34	18,92	9,71	4,3	0,00	0,0
2012-09-07 12:30	345	36	76	2,8	19,03	7,82	196,7	1000,51	3,28	5,51	18,82	9,67	4,7	0,00	0,0
2012-09-07 13:00	317	36	71	3,1	18,93	8,32	196,7	1001,51	2,76	6,05	18,72	9,83	4,5	0,00	0,0
2012-09-07 13:30	315	36	68	1,4	18,93	8,62	196,7	1001,51	2,41	8,62	18,72	9,94	5,6	0,00	0,0
2012-09-07 14:00	334	36	69	1,2	18,83	8,52	196,7	1001,51	2,53	8,52	18,62	9,90	6,0	0,00	0,0
2012-09-07 14:30	147	36	68	3,5	18,83	9,02	196,7	1001,51	2,80	5,93	18,62	10,34	4,5	0,00	0,0
2012-09-07 15:00	299	36	70	0,0	18,83	8,02	196,7	1001,51	2,27	8,02	18,62	9,46	4,7	0,00	0,0
2012-09-07 15:30	290	36	68	4,9	18,73	8,42	196,7	1001,51	2,22	2,55	18,52	9,74	4,9	0,00	0,0
2012-09-07 16:00	330	36	70	0,0	18,73	8,02	196,7	1001,51	2,27	8,02	18,52	9,46	5,0	0,00	0,0
2012-09-07 16:30	296	36	70	0,0	18,73	8,72	196,7	1001,51	2,94	8,72	18,52	10,16	3,9	0,00	0,0
2012-09-07 17:00	340	36	72	1,8	18,73	8,02	196,7	1001,51	2,68	8,02	18,52	9,60	4,3	0,00	0,0
2012-09-07 17:30	284	36	72	0,0	18,73	7,92	196,7	1001,51	2,59	7,92	18,52	9,50	3,5	0,00	0,0
2012-09-07 18:00	320	36	72	0,0	18,73	7,52	196,7	1002,51	2,20	7,52	18,52	9,10	3,3	0,00	0,0
2012-09-07 18:30	332	36	75	0,0	18,73	7,72	196,7	1002,51	2,99	7,72	18,52	9,50	4,5	0,00	0,0
2012-09-07 19:00	331	36	76	0,0	18,83	7,32	196,7	1002,51	2,80	7,32	18,62	9,17	2,6	0,00	0,0
2012-09-07 19:30	332	36	78	0,0	18,83	6,72	196,7	1002,51	2,60	6,72	18,62	8,71	2,4	0,00	0,0
2012-09-07 20:00	329	36	80	1,2	18,83	5,92	196,7	1002,51	2,20	5,92	18,62	8,05	2,0	0,00	0,0
2012-09-07 20:30	338	36	86	0,0	18,83	5,32	196,7	1001,51	2,67	5,32	18,62	7,90	1,4	0,00	0,0
2012-09-07 21:00	264	36	89	0,0	18,83	4,72	196,7	1001,51	2,58	4,72	18,62	7,53	2,6	0,00	0,0
2012-09-07 21:30	322	36	90	0,0	18,83	4,32	196,7	1001,51	2,35	4,32	18,62	7,21	0,0	0,00	0,0
2012-09-07 22:00	322	36	91	0,0	18,93	4,12	196,7	1001,51	2,31	4,12	18,72	7,09	0,0	0,00	0,0
2012-09-07 22:30	324	36	93	1,2	18,93	4,02	196,7	1001,51	2,53	4,02	18,72	7,15	1,6	0,00	0,0
2012-09-07 23:00	337	36	94	0,0	18,93	3,82	196,7	1001,51	2,48	3,82	18,72	7,04	1,6	0,00	0,0
2012-09-07 23:30	337	36	95	0,0	18,93	3,42	196,7	1001,51	2,24	3,42	18,72	6,72	0,0	0,00	0,0

Datum	Vindriktning °	Luftfukt inne Rh%	Luftfukt ute Rh%	Vindhastighet m/s	Temp inne °C	Temp ute °C	Nederb. året mm	Lufttryck Mbar	Daggpunkt °C	Kyleffekt °C	Vix inne °C	Vix ute °C	Vindby m/s	Korr lufttryck	Regn/dygn mm
2012-09-08 00:00	337	36	95	0,0	18,93	3,62	196,7	1001,51	2,44	3,62	18,72	6,92	0,0	0,00	0,0
2012-09-08 00:30	337	36	96	0,0	19,03	3,72	196,7	1001,51	2,69	3,72	18,82	7,10	0,0	0,00	0,0
2012-09-08 01:00	330	36	97	0,0	19,03	3,82	196,7	1000,51	2,94	3,82	18,82	7,29	0,0	0,00	0,0
2012-09-08 01:30	337	36	98	0,0	19,03	4,22	196,7	1000,51	3,49	4,22	18,82	7,77	1,8	0,00	0,0
2012-09-08 02:00	331	36	98	0,0	19,03	4,42	196,7	1000,51	3,69	4,42	18,82	7,97	1,6	0,00	0,0
2012-09-08 02:30	334	36	94	0,0	19,03	4,62	196,7	1000,51	3,28	4,62	18,82	7,84	2,0	0,00	0,0
2012-09-08 03:00	335	36	92	1,4	19,03	4,42	196,7	1000,51	2,77	4,42	18,82	7,47	2,0	0,00	0,0
2012-09-08 03:30	330	36	94	0,0	18,93	4,22	196,7	1000,51	2,88	4,22	18,72	7,44	1,8	0,00	0,0
2012-09-08 04:00	334	36	94	0,0	18,93	4,02	196,7	1000,51	2,68	4,02	18,72	7,24	2,2	0,00	0,0
2012-09-08 04:30	342	36	95	0,0	18,83	3,52	196,7	1001,51	2,34	3,52	18,62	6,82	1,2	0,00	0,0
2012-09-08 05:00	338	36	96	0,0	18,83	3,42	196,7	1000,51	2,39	3,42	18,62	6,80	1,2	0,00	0,0
2012-09-08 05:30	339	36	95	0,0	18,83	3,22	196,7	1000,51	2,04	3,22	18,62	6,52	1,8	0,00	0,0
2012-09-08 06:00	333	36	96	1,4	18,73	3,22	196,7	1000,51	2,20	3,22	18,52	6,60	1,6	0,00	0,0
2012-09-08 06:30	319	36	97	1,4	18,73	3,02	196,7	1000,51	2,15	3,02	18,52	6,49	1,8	0,00	0,0
2012-09-08 07:00	317	35	97	0,0	18,63	2,72	196,7	1000,51	1,85	2,72	18,37	6,19	1,8	0,00	0,0
2012-09-08 07:30	351	35	96	0,0	18,63	2,72	196,7	1000,51	1,70	2,72	18,37	6,10	3,0	0,00	0,0
2012-09-08 08:00	356	35	97	0,0	18,53	3,32	196,7	1000,51	2,44	3,32	18,27	6,79	1,6	0,00	0,0
2012-09-08 08:30	339	36	95	0,0	18,53	4,02	196,7	1000,51	2,84	4,02	18,32	7,32	3,3	0,00	0,0
2012-09-08 09:00	333	36	91	2,6	18,53	4,22	196,7	1000,51	2,41	2,64	18,32	7,19	3,9	0,00	0,0
2012-09-08 09:30	327	36	89	2,2	18,43	4,82	196,7	1000,51	2,68	4,82	18,22	7,63	3,9	0,00	0,0
2012-09-08 10:00	337	36	85	2,4	18,53	5,52	196,7	1000,51	2,69	4,01	18,32	8,02	3,5	0,00	0,0
2012-09-08 10:30	330	35	81	0,0	18,73	6,12	196,7	1001,51	2,57	6,12	18,48	8,32	4,7	0,00	0,0
2012-09-08 11:00	340	35	77	1,2	18,93	6,22	196,7	1001,51	1,93	6,22	18,68	8,14	4,5	0,00	0,0
2012-09-08 11:30	335	35	75	1,8	18,93	6,82	196,7	1001,51	2,13	6,82	18,68	8,60	4,1	0,00	0,0
2012-09-08 12:00	340	35	76	0,0	18,93	7,02	196,7	1001,51	2,51	7,02	18,68	8,87	5,4	0,00	0,0
2012-09-08 12:30	332	35	77	1,2	18,83	7,12	196,7	1001,51	2,80	7,12	18,58	9,04	4,9	0,00	0,0
2012-09-08 13:00	332	35	71	1,4	18,83	7,72	196,7	1002,51	2,19	7,72	18,58	9,23	5,4	0,00	0,0
2012-09-08 13:30	351	35	69	3,3	18,83	8,02	196,7	1002,51	2,06	4,80	18,58	9,40	5,4	0,00	0,0
2012-09-08 14:00	327	35	66	1,4	18,83	8,32	196,7	1002,51	1,69	8,32	18,58	9,51	4,3	0,00	0,0
2012-09-08 14:30	325	35	72	1,4	18,83	7,82	196,7	1003,51	2,49	7,82	18,58	9,40	5,6	0,00	0,0
2012-09-08 15:00	320	35	70	2,0	18,83	8,32	196,7	1003,51	2,55	8,32	18,58	9,76	5,0	0,00	0,0
2012-09-08 15:30	327	35	64	3,5	18,83	8,42	196,7	1003,51	1,34	5,25	18,58	9,49	5,0	0,00	0,0
2012-09-08 16:00	325	35	65	1,8	18,93	8,62	196,7	1004,51	1,75	8,62	18,68	9,75	5,6	0,00	0,0
2012-09-08 16:30	336	35	67	2,4	18,93	8,42	196,7	1004,51	2,01	7,07	18,68	9,67	5,8	0,00	0,0
2012-09-08 17:00	318	35	69	2,0	19,03	8,22	196,7	1004,51	2,25	8,22	18,78	9,60	4,3	0,00	0,0
2012-09-08 17:30	315	35	71	1,2	19,03	8,02	196,7	1005,51	2,48	8,02	18,78	9,53	4,5	0,00	0,0
2012-09-08 18:00	335	35	71	1,2	19,03	8,12	196,7	1005,51	2,57	8,12	18,78	9,63	4,7	0,00	0,0
2012-09-08 18:30	324	35	72	1,2	19,03	8,02	197,9	1006,51	2,68	8,02	18,78	9,60	3,7	1,20	1,2
2012-09-08 19:00	336	35	74	0,0	18,93	7,62	197,9	1006,51	2,70	7,62	18,68	9,33	2,2	1,20	1,2
2012-09-08 19:30	321	35	76	0,0	18,93	7,42	197,9	1007,51	2,90	7,42	18,68	9,27	2,8	0,00	1,2
2012-09-08 20:00	336	35	79	1,8	18,83	6,92	197,9	1007,51	2,98	6,92	18,58	8,98	3,0	0,00	1,2
2012-09-08 20:30	330	35	82	2,2	18,83	6,52	197,9	1008,51	3,14	6,52	18,58	8,80	3,3	0,00	1,2
2012-09-08 21:00	337	35	86	1,2	18,73	6,02	197,9	1008,51	3,35	6,02	18,48	8,60	3,3	0,00	1,2
2012-09-08 21:30	346	35	87	2,4	18,73	5,72	197,9	1008,51	3,23	4,22	18,48	8,38	3,9	0,00	1,2
2012-09-08 22:00	322	35	88	0,0	18,63	5,62	197,9	1009,51	3,30	5,62	18,37	8,35	3,5	0,00	1,2
2012-09-08 22:30	323	35	89	0,0	18,63	5,32	197,9	1009,51	3,17	5,32	18,37	8,13	2,4	0,00	1,2

Datum	Vindriktning °	Luftfukt inne Rh%	Luftfukt ute Rh%	Vindhastighet m/s	Temp inne °C	Temp ute °C	Nederb. året mm	Lufttryck Mbar	Daggpunkt °C	Kyleffekt °C	Vix inne °C	Vix ute °C	Vindby m/s	Korr lufttryck	Regn/dygn mm
2012-09-08 23:00	333	35	90	0,0	18,63	4,82	197,9	1009,51	2,84	4,82	18,37	7,71	1,4	0,00	1,2
2012-09-08 23:30	335	35	91	0,0	18,63	4,62	197,9	1010,51	2,80	4,62	18,37	7,59	1,2	0,00	1,2
2012-09-09 00:00	334	35	93	0,0	18,63	4,32	197,9	1010,51	2,82	4,32	18,37	7,45	1,4	0,00	0,0
2012-09-09 00:30	344	35	95	0,0	18,73	4,12	197,9	1010,51	2,94	4,12	18,48	7,42	1,6	0,00	0,0
2012-09-09 01:00	297	35	95	0,0	18,73	3,72	197,9	1011,51	2,54	3,72	18,48	7,02	1,4	0,00	0,0
2012-09-09 01:30	321	35	98	0,0	18,83	3,42	197,9	1011,51	2,69	3,42	18,58	6,97	0,0	0,00	0,0
2012-09-09 02:00	321	35	98	0,0	18,93	3,12	197,9	1011,51	2,39	3,12	18,68	6,67	0,0	0,00	0,0
2012-09-09 02:30	339	35	100	0,0	18,93	3,02	197,9	1011,51	2,59	3,02	18,68	6,75	0,0	0,00	0,0
2012-09-09 03:00	339	35	100	0,0	18,93	2,42	197,9	1011,51	1,99	2,42	18,68	6,15	0,0	0,00	0,0
2012-09-09 03:30	339	35	100	0,0	18,93	2,12	197,9	1012,51	1,69	2,12	18,68	5,85	0,0	0,00	0,0
2012-09-09 04:00	339	35	100	0,0	18,83	2,02	197,9	1012,51	1,59	2,02	18,58	5,75	0,0	0,00	0,0
2012-09-09 04:30	339	35	100	0,0	18,83	1,62	197,9	1012,51	1,19	1,62	18,58	5,35	0,0	0,00	0,0
2012-09-09 05:00	351	35	100	0,0	18,83	1,92	197,9	1012,51	1,49	1,92	18,58	5,65	0,0	0,00	0,0
2012-09-09 05:30	351	35	100	0,0	18,83	1,42	197,9	1012,51	0,99	1,42	18,58	5,15	0,0	0,00	0,0
2012-09-09 06:00	351	35	100	0,0	18,73	1,02	197,9	1012,51	0,59	1,02	18,48	4,75	0,0	0,00	0,0
2012-09-09 06:30	351	35	100	0,0	18,73	1,12	197,9	1012,51	0,69	1,12	18,48	4,85	0,0	0,00	0,0
2012-09-09 07:00	351	35	100	0,0	18,73	1,22	197,9	1012,51	0,79	1,22	18,48	4,95	0,0	0,00	0,0
2012-09-09 07:30	351	35	100	0,0	18,73	1,62	197,9	1012,51	1,19	1,62	18,48	5,35	0,0	0,00	0,0
2012-09-09 08:00	351	35	100	0,0	18,73	2,12	197,9	1012,51	1,69	2,12	18,48	5,85	0,0	0,00	0,0
2012-09-09 08:30	351	35	100	0,0	18,73	2,92	197,9	1012,51	2,49	2,92	18,48	6,65	0,0	0,00	0,0
2012-09-09 09:00	351	35	100	0,0	18,73	3,92	197,9	1011,51	3,49	3,92	18,48	7,65	0,0	0,00	0,0
2012-09-09 09:30	105	35	100	0,0	18,63	4,72	197,9	1011,51	4,28	4,72	18,37	8,45	1,2	0,00	0,0
2012-09-09 10:00	105	35	100	0,0	18,73	5,52	197,9	1011,51	5,08	5,52	18,48	9,25	0,0	0,00	0,0
2012-09-09 10:30	158	35	100	0,0	18,93	6,32	197,9	1011,51	5,88	6,32	18,68	10,05	1,6	0,00	0,0
2012-09-09 11:00	168	36	99	0,0	19,13	6,92	197,9	1011,51	6,33	6,92	18,92	10,56	2,4	0,00	0,0
2012-09-09 11:30	133	35	89	1,2	19,23	7,52	197,9	1011,51	5,33	7,52	18,98	10,33	2,4	0,00	0,0
2012-09-09 12:00	143	35	79	3,0	19,23	8,12	197,9	1011,51	4,15	5,83	18,98	10,18	3,1	0,00	0,0
2012-09-09 12:30	119	35	73	2,0	19,23	8,32	197,9	1011,51	3,17	8,32	18,98	9,96	4,7	0,00	0,0
2012-09-09 13:00	134	35	70	2,2	19,23	8,92	197,9	1010,51	3,13	8,92	18,98	10,36	5,2	0,00	0,0
2012-09-09 13:30	143	35	64	2,4	19,23	9,42	197,9	1010,51	2,28	8,13	18,98	10,49	5,8	0,00	0,0
2012-09-09 14:00	139	36	60	1,2	19,13	9,62	197,9	1010,51	1,52	9,62	18,92	10,45	5,4	0,00	0,0
2012-09-09 14:30	143	36	58	1,6	19,13	9,32	197,9	1010,51	0,74	9,32	18,92	10,04	4,5	0,00	0,0
2012-09-09 15:00	128	36	57	3,7	19,13	10,32	197,9	1009,51	1,42	6,55	18,92	10,98	5,2	0,00	0,0
2012-09-09 15:30	153	36	59	2,4	19,03	10,12	197,9	1009,51	1,74	8,87	18,82	10,90	5,2	0,00	0,0
2012-09-09 16:00	128	35	62	0,0	19,03	10,32	197,9	1009,51	2,66	10,32	18,78	11,27	3,5	0,00	0,0
2012-09-09 16:30	132	36	61	2,6	19,03	10,62	197,9	1009,51	2,70	9,40	18,82	11,51	2,8	0,00	0,0
2012-09-09 17:00	155	36	64	1,6	19,03	10,72	197,9	1009,51	3,51	10,72	18,82	11,79	3,1	0,00	0,0
2012-09-09 17:30	137	36	63	1,8	19,03	10,22	197,9	1009,51	2,80	10,22	18,82	11,23	4,1	0,00	0,0
2012-09-09 18:00	151	36	68	1,6	19,03	10,12	197,9	1009,51	3,84	10,12	18,82	11,44	2,8	0,00	0,0
2012-09-09 18:30	156	36	69	2,0	19,03	10,22	197,9	1009,51	4,15	10,22	18,82	11,60	3,1	0,00	0,0
2012-09-09 19:00	152	36	71	0,0	19,03	9,92	197,9	1009,51	4,29	9,92	18,82	11,43	2,8	0,00	0,0
2012-09-09 19:30	129	36	76	0,0	19,03	9,42	197,9	1008,51	4,83	9,42	18,82	11,27	1,2	0,00	0,0
2012-09-09 20:00	115	36	78	0,0	19,13	9,02	197,9	1008,51	4,83	9,02	18,92	11,01	0,0	0,00	0,0
2012-09-09 20:30	120	36	81	0,0	19,13	8,72	197,9	1008,51	5,10	8,72	18,92	10,92	0,0	0,00	0,0
2012-09-09 21:00	131	36	85	0,0	19,13	8,52	197,9	1008,51	5,63	8,52	18,92	11,02	1,2	0,00	0,0
2012-09-09 21:30	118	36	88	0,0	19,13	8,42	197,9	1008,51	6,05	8,42	18,92	11,16	1,2	0,00	0,0

Datum	Vindriktning °	Luftfukt inne Rh%	Luftfukt ute Rh%	Vindhastighet m/s	Temp inne °C	Temp ute °C	Nederb. året mm	Lufttryck Mbar	Daggpunkt °C	Kyleffekt °C	Vix inne °C	Vix ute °C	Vindby m/s	Korr lufttryck	Regn/dygn mm
2012-09-09 22:00	92	36	89	0,0	19,23	8,42	197,9	1008,51	6,22	8,42	19,02	11,23	1,2	0,00	0,0
2012-09-09 22:30	118	36	90	0,0	19,23	8,32	197,9	1008,51	6,29	8,32	19,02	11,21	1,2	0,00	0,0
2012-09-09 23:00	130	36	92	0,0	19,23	8,22	197,9	1008,51	6,52	8,22	19,02	11,28	0,0	0,00	0,0
2012-09-09 23:30	111	36	93	0,0	19,23	8,02	197,9	1008,51	6,48	8,02	19,02	11,16	1,2	0,00	0,0
2012-09-10 00:00	106	36	95	0,0	19,33	8,02	197,9	1007,51	6,80	8,02	19,12	11,32	1,2	0,00	0,0
2012-09-10 00:30	113	36	96	0,0	19,33	7,92	197,9	1007,51	6,86	7,92	19,12	11,31	1,6	0,00	0,0
2012-09-10 01:00	89	36	97	0,0	19,33	7,92	197,9	1007,51	7,02	7,92	19,12	11,39	1,4	0,00	0,0
2012-09-10 01:30	121	36	97	0,0	19,33	7,92	197,9	1007,51	7,02	7,92	19,12	11,39	0,0	0,00	0,0
2012-09-10 02:00	96	36	97	0,0	19,33	7,92	197,9	1007,51	7,02	7,92	19,12	11,39	1,8	0,00	0,0
2012-09-10 02:30	132	36	97	0,0	19,33	7,72	197,9	1007,51	6,82	7,72	19,12	11,19	1,2	0,00	0,0
2012-09-10 03:00	94	36	98	0,0	19,23	7,32	197,9	1006,51	6,57	7,32	19,02	10,88	1,8	0,00	0,0
2012-09-10 03:30	135	36	99	1,6	19,23	7,12	197,9	1006,51	6,53	7,12	19,02	10,76	1,8	0,00	0,0
2012-09-10 04:00	102	36	99	0,0	19,13	6,72	197,9	1006,51	6,13	6,72	18,92	10,36	1,8	0,00	0,0
2012-09-10 04:30	103	36	100	0,0	19,13	6,52	197,9	1006,51	6,08	6,52	18,92	10,25	1,4	0,00	0,0
2012-09-10 05:00	104	36	100	0,0	19,03	6,42	197,9	1006,51	5,98	6,42	18,82	10,15	2,0	0,00	0,0
2012-09-10 05:30	102	36	100	0,0	19,03	6,12	197,9	1006,51	5,68	6,12	18,82	9,85	2,2	0,00	0,0
2012-09-10 06:00	97	36	100	0,0	19,03	5,92	197,9	1006,51	5,48	5,92	18,82	9,65	1,6	0,00	0,0
2012-09-10 06:30	97	36	100	1,2	19,03	5,72	197,9	1005,51	5,28	5,72	18,82	9,45	1,8	0,00	0,0
2012-09-10 07:00	130	36	100	0,0	19,03	5,82	197,9	1005,51	5,38	5,82	18,82	9,55	1,6	0,00	0,0
2012-09-10 07:30	100	36	100	1,2	19,03	6,12	197,9	1005,51	5,68	6,12	18,82	9,85	2,2	0,00	0,0
2012-09-10 08:00	132	36	100	0,0	18,93	6,52	197,9	1005,51	6,08	6,52	18,72	10,25	2,6	0,00	0,0
2012-09-10 08:30	125	36	100	0,0	18,93	6,82	197,9	1005,51	6,38	6,82	18,72	10,55	2,0	0,00	0,0
2012-09-10 09:00	102	36	100	0,0	18,93	7,62	197,9	1004,51	7,18	7,62	18,72	11,35	2,2	0,00	0,0
2012-09-10 09:30	125	36	100	0,0	18,93	8,22	197,9	1004,51	7,77	8,22	18,72	11,95	3,0	0,00	0,0
2012-09-10 10:00	113	36	100	0,0	19,03	8,82	197,9	1004,51	8,37	8,82	18,82	12,55	3,0	0,00	0,0
2012-09-10 10:30	149	36	100	0,0	19,13	9,72	197,9	1004,51	9,27	9,72	18,92	13,45	2,6	0,00	0,0
2012-09-10 11:00	105	37	100	3,3	19,33	10,62	197,9	1005,51	10,17	7,73	19,16	14,35	3,5	0,00	0,0
2012-09-10 11:30	133	37	91	2,6	19,43	12,52	197,9	1005,51	10,59	11,40	19,26	15,50	4,1	0,00	0,0
2012-09-10 12:00	164	37	82	1,8	19,43	13,12	199,1	1004,51	9,57	13,12	19,26	15,40	4,9	1,20	1,2
2012-09-10 12:30	140	37	81	2,2	19,43	13,53	199,1	1004,51	9,77	13,53	19,26	15,73	4,1	1,20	1,2
2012-09-10 13:00	129	37	80	2,4	19,33	13,93	199,1	1004,51	9,96	12,88	19,16	16,06	4,7	0,00	1,2
2012-09-10 13:30	121	37	81	3,1	19,33	14,13	199,1	1004,51	10,35	12,39	19,16	16,33	4,5	0,00	1,2
2012-09-10 14:00	188	37	73	0,0	19,33	14,93	199,1	1004,51	9,51	14,93	19,16	16,57	6,8	0,00	1,2
2012-09-10 14:30	129	37	75	4,9	19,33	14,73	199,1	1004,51	9,73	10,36	19,16	16,50	6,4	0,00	1,2
2012-09-10 15:00	158	37	78	3,0	19,33	14,93	199,1	1004,51	10,54	13,26	19,16	16,91	5,4	0,00	1,2
2012-09-10 15:30	135	37	79	3,0	19,33	14,73	199,1	1004,51	10,54	13,05	19,16	16,78	5,6	0,00	1,2
2012-09-10 16:00	153	37	82	2,6	19,33	14,53	199,1	1004,51	10,93	13,51	19,16	16,80	5,8	0,00	1,2
2012-09-10 16:30	153	37	81	4,5	19,33	15,13	199,1	1004,51	11,32	10,86	19,16	17,33	6,8	0,00	1,2
2012-09-10 17:00	132	37	78	4,3	19,33	15,53	199,1	1003,51	11,12	11,97	19,16	17,51	7,7	0,00	1,2
2012-09-10 17:30	139	37	82	2,6	19,33	14,63	199,1	1004,51	11,03	13,62	19,16	16,90	7,5	0,00	1,2
2012-09-10 18:00	153	37	87	3,7	19,33	14,13	199,1	1003,51	11,46	10,99	19,16	16,78	6,0	0,00	1,2
2012-09-10 18:30	124	37	87	3,3	19,33	14,03	199,1	1003,51	11,37	11,57	19,16	16,68	6,0	0,00	1,2
2012-09-10 19:00	105	37	88	1,2	19,23	13,83	199,1	1003,51	11,35	13,83	19,06	16,56	5,6	0,00	1,2
2012-09-10 19:30	145	37	90	3,9	19,23	13,53	199,1	1003,51	11,41	10,29	19,06	16,42	5,4	0,00	1,2
2012-09-10 20:00	97	37	91	2,6	19,23	13,33	199,1	1003,51	11,38	12,25	19,06	16,30	6,0	0,00	1,2
2012-09-10 20:30	141	38	92	2,4	19,23	13,02	199,1	1003,51	11,26	11,93	19,10	16,08	5,4	0,00	1,2

Datum	Vindriktning °	Luftfukt inne Rh%	Luftfukt ute Rh%	Vindhastighet m/s	Temp inne °C	Temp ute °C	Nederb. året mm	Lufttryck Mbar	Daggpunkt °C	Kyleffekt °C	Vix inne °C	Vix ute °C	Vindby m/s	Korr lufttryck	Regn/dygn mm
2012-09-10 21:00	125	38	93	1,8	19,23	13,23	199,1	1003,51	11,62	13,23	19,10	16,36	4,3	0,00	1,2
2012-09-10 21:30	133	38	95	1,4	19,23	12,82	199,1	1003,51	11,56	12,82	19,10	16,13	5,8	0,00	1,2
2012-09-10 22:00	99	38	96	2,8	19,23	12,82	199,1	1003,51	11,72	10,97	19,10	16,21	4,5	0,00	1,2
2012-09-10 22:30	139	38	96	1,2	19,33	12,92	199,1	1003,51	11,82	12,92	19,20	16,31	5,0	0,00	1,2
2012-09-10 23:00	126	38	97	2,6	19,33	12,82	199,1	1002,51	11,88	11,72	19,20	16,30	6,0	0,00	1,2
2012-09-10 23:30	155	38	97	2,2	19,33	12,92	199,1	1002,51	11,98	12,92	19,20	16,40	5,2	0,00	1,2
2012-09-11 00:00	155	38	98	2,4	19,33	12,82	199,1	1002,51	12,04	11,72	19,20	16,38	5,6	0,00	0,0
2012-09-11 00:30	145	38	98	1,4	19,33	12,62	199,1	1002,51	11,85	12,62	19,20	16,18	5,6	0,00	0,0
2012-09-11 01:00	132	38	100	2,0	19,33	12,52	199,1	1002,51	12,06	12,52	19,20	16,25	3,7	0,00	0,0
2012-09-11 01:30	97	38	100	1,8	19,33	12,12	199,1	1001,51	11,66	12,12	19,20	15,85	3,5	0,00	0,0
2012-09-11 02:00	126	38	100	3,5	19,43	12,22	199,1	1001,51	11,76	9,54	19,30	15,95	5,2	0,00	0,0
2012-09-11 02:30	132	38	100	2,2	19,43	12,12	199,1	1001,51	11,66	12,12	19,30	15,85	5,8	0,00	0,0
2012-09-11 03:00	149	38	100	3,1	19,43	12,12	199,1	1001,51	11,66	10,20	19,30	15,85	5,2	0,00	0,0
2012-09-11 03:30	111	38	100	1,4	19,43	12,02	199,1	1000,51	11,56	12,02	19,30	15,75	4,9	0,00	0,0
2012-09-11 04:00	141	38	100	1,4	19,43	11,72	199,1	1000,51	11,26	11,72	19,30	15,45	4,5	0,00	0,0
2012-09-11 04:30	97	38	100	0,0	19,43	11,62	199,1	1000,51	11,16	11,62	19,30	15,35	3,0	0,00	0,0
2012-09-11 05:00	115	38	100	2,0	19,43	11,52	199,1	1000,51	11,07	11,52	19,30	15,25	2,4	0,00	0,0
2012-09-11 05:30	140	38	100	2,2	19,33	11,52	199,1	999,51	11,07	11,52	19,20	15,25	2,4	0,00	0,0
2012-09-11 06:00	158	38	100	1,6	19,33	11,32	199,1	999,51	10,87	11,32	19,20	15,05	3,5	0,00	0,0
2012-09-11 06:30	120	39	100	1,2	19,33	11,42	199,1	999,51	10,97	11,42	19,25	15,15	3,0	0,00	0,0
2012-09-11 07:00	141	39	100	0,0	19,33	11,52	199,1	999,51	11,07	11,52	19,25	15,25	3,5	0,00	0,0
2012-09-11 07:30	129	39	100	2,4	19,33	11,62	199,1	998,51	11,16	10,45	19,25	15,35	3,5	0,00	0,0
2012-09-11 08:00	142	39	100	2,6	19,33	11,82	199,1	998,51	11,36	10,66	19,25	15,55	5,4	0,00	0,0
2012-09-11 08:30	153	39	100	1,6	19,33	11,82	199,1	998,51	11,36	11,82	19,25	15,55	5,2	0,00	0,0
2012-09-11 09:00	152	39	100	2,6	19,33	12,12	199,1	998,51	11,66	10,98	19,25	15,85	4,5	0,00	0,0
2012-09-11 09:30	131	39	98	2,2	19,33	13,12	199,1	997,50	12,34	13,12	19,25	16,68	5,2	0,00	0,0
2012-09-11 10:00	160	39	95	2,8	19,43	13,53	199,1	997,50	12,25	11,73	19,35	16,83	5,8	0,00	0,0
2012-09-11 10:30	146	39	90	4,7	19,43	13,93	199,1	997,50	11,80	9,37	19,35	16,82	6,8	0,00	0,0
2012-09-11 11:00	150	39	89	4,7	19,53	14,33	199,1	997,50	12,02	9,87	19,45	17,14	8,3	0,00	0,0
2012-09-11 11:30	128	39	87	3,9	19,53	14,43	199,1	996,50	11,76	11,34	19,45	17,08	6,6	0,00	0,0
2012-09-11 12:00	149	39	84	5,2	19,53	14,83	199,1	996,50	11,60	10,12	19,45	17,25	8,1	0,00	0,0
2012-09-11 12:30	111	39	86	4,7	19,53	14,53	199,1	996,50	11,67	10,11	19,45	17,10	6,9	0,00	0,0
2012-09-11 13:00	158	39	83	2,0	19,53	15,23	199,1	996,50	11,80	15,23	19,45	17,58	7,7	0,00	0,0
2012-09-11 13:30	200	39	76	4,9	19,53	15,63	199,1	995,50	10,81	11,48	19,45	17,47	9,0	0,00	0,0
2012-09-11 14:00	146	40	77	3,1	19,53	15,73	199,1	995,50	11,11	14,14	19,49	17,64	9,8	0,00	0,0
2012-09-11 14:30	146	40	80	3,1	19,53	14,93	199,1	995,50	10,93	13,26	19,49	17,06	8,7	0,00	0,0
2012-09-11 15:00	149	40	80	9,8	19,53	15,13	199,1	995,50	11,13	7,25	19,49	17,26	10,4	0,00	0,0
2012-09-11 15:30	138	40	84	4,3	19,53	14,73	199,1	995,50	11,50	11,01	19,49	17,15	9,2	0,00	0,0
2012-09-11 16:00	165	40	84	1,8	19,43	14,73	199,1	994,50	11,50	14,73	19,39	17,15	12,5	0,00	0,0
2012-09-11 16:30	130	40	83	4,1	19,53	15,13	199,1	994,50	11,70	11,49	19,49	17,48	6,9	0,00	0,0
2012-09-11 17:00	143	40	81	6,9	19,53	15,23	199,1	993,50	11,42	9,17	19,49	17,43	9,4	0,00	0,0
2012-09-11 17:30	132	40	82	6,0	19,43	15,13	199,1	993,50	11,51	9,78	19,39	17,40	9,6	0,00	0,0
2012-09-11 18:00	111	40	82	5,8	19,43	15,03	199,1	993,50	11,42	10,01	19,39	17,30	10,9	0,00	0,0
2012-09-11 18:30	165	41	83	7,9	19,43	14,73	199,1	993,50	11,31	7,84	19,44	17,08	11,3	0,00	0,0
2012-09-11 19:00	152	41	83	5,8	19,43	14,73	199,1	992,50	11,31	9,63	19,44	17,08	10,4	0,00	0,0
2012-09-11 19:30	137	41	89	3,3	19,43	14,03	199,1	992,50	11,72	11,57	19,44	16,84	9,0	0,00	0,0

Datum	Vindriktning °	Luftfukt inne Rh%	Luftfukt ute Rh%	Vindhastighet m/s	Temp inne °C	Temp ute °C	Nederb. året mm	Lufttryck Mbar	Daggpunkt °C	Kyleffekt °C	Vix inne °C	Vix ute °C	Vindby m/s	Korr lufttryck	Regn/dygn mm
2012-09-11 20:00	143	41	91	3,7	19,43	13,53	199,1	992,50	11,58	10,29	19,44	16,50	8,7	0,00	0,0
2012-09-11 20:30	160	41	90	3,9	19,43	13,33	199,1	992,50	11,21	10,05	19,44	16,22	8,7	0,00	0,0
2012-09-11 21:00	201	41	82	0,0	19,43	12,52	199,1	992,50	8,98	12,52	19,44	14,80	10,6	0,00	0,0
2012-09-11 21:30	321	41	87	2,2	19,43	9,52	199,1	993,50	6,95	9,52	19,44	12,18	4,1	0,00	0,0
2012-09-11 22:00	341	40	91	0,0	19,33	8,62	199,1	994,50	6,75	8,62	19,29	11,59	3,1	0,00	0,0
2012-09-11 22:30	346	40	95	0,0	19,33	8,32	199,1	994,50	7,10	8,32	19,29	11,62	1,8	0,00	0,0
2012-09-11 23:00	351	40	95	0,0	19,33	8,02	199,1	994,50	6,80	8,02	19,29	11,32	1,4	0,00	0,0
2012-09-11 23:30	172	40	95	0,0	19,33	7,92	199,1	994,50	6,70	7,92	19,29	11,22	0,0	0,00	0,0
2012-09-12 00:00	292	40	94	0,0	19,33	7,72	199,1	994,50	6,35	7,72	19,29	10,94	0,0	0,00	0,0
2012-09-12 00:30	303	40	95	0,0	19,43	7,42	199,1	994,50	6,21	7,42	19,39	10,72	0,0	0,00	0,0
2012-09-12 01:00	303	40	95	0,0	19,43	7,22	199,1	994,50	6,01	7,22	19,39	10,52	0,0	0,00	0,0
2012-09-12 01:30	303	40	96	0,0	19,43	7,12	199,1	994,50	6,07	7,12	19,39	10,51	0,0	0,00	0,0
2012-09-12 02:00	303	40	96	0,0	19,43	7,12	199,1	994,50	6,07	7,12	19,39	10,51	0,0	0,00	0,0
2012-09-12 02:30	303	40	96	0,0	19,43	6,82	199,1	994,50	5,77	6,82	19,39	10,21	0,0	0,00	0,0
2012-09-12 03:00	304	40	96	0,0	19,43	6,32	199,1	994,50	5,27	6,32	19,39	9,71	0,0	0,00	0,0
2012-09-12 03:30	304	39	97	0,0	19,43	6,22	199,1	994,50	5,33	6,22	19,35	9,69	0,0	0,00	0,0
2012-09-12 04:00	304	39	98	0,0	19,43	5,72	199,1	994,50	4,98	5,72	19,35	9,28	0,0	0,00	0,0
2012-09-12 04:30	304	39	98	0,0	19,43	5,02	199,1	994,50	4,28	5,02	19,35	8,57	0,0	0,00	0,0
2012-09-12 05:00	304	39	99	0,0	19,33	4,42	199,1	994,50	3,84	4,42	19,25	8,06	0,0	0,00	0,0
2012-09-12 05:30	304	39	100	0,0	19,33	4,02	199,1	994,50	3,59	4,02	19,25	7,75	0,0	0,00	0,0
2012-09-12 06:00	304	39	100	0,0	19,33	3,52	199,1	994,50	3,09	3,52	19,25	7,25	0,0	0,00	0,0
2012-09-12 06:30	304	39	100	0,0	19,23	3,12	199,1	994,50	2,69	3,12	19,15	6,85	0,0	0,00	0,0
2012-09-12 07:00	307	39	100	0,0	19,23	3,22	199,1	994,50	2,79	3,22	19,15	6,95	0,0	0,00	0,0
2012-09-12 07:30	356	39	100	0,0	19,23	3,72	199,1	994,50	3,29	3,72	19,15	7,45	0,0	0,00	0,0
2012-09-12 08:00	17	39	100	0,0	19,13	4,22	199,1	994,50	3,78	4,22	19,05	7,95	0,0	0,00	0,0
2012-09-12 08:30	115	39	100	0,0	19,13	4,82	199,1	995,50	4,38	4,82	19,05	8,55	1,6	0,00	0,0
2012-09-12 09:00	134	39	100	1,2	19,13	5,62	199,1	995,50	5,18	5,62	19,05	9,35	3,5	0,00	0,0
2012-09-12 09:30	145	39	100	1,6	19,13	6,32	199,1	995,50	5,88	6,32	19,05	10,05	3,0	0,00	0,0
2012-09-12 10:00	163	39	98	0,0	19,13	7,02	199,1	995,50	6,27	7,02	19,05	10,58	3,0	0,00	0,0
2012-09-12 10:30	152	39	88	0,0	19,33	7,42	199,1	995,50	5,07	7,42	19,25	10,15	3,1	0,00	0,0
2012-09-12 11:00	272	39	83	0,0	19,43	8,12	199,1	995,50	4,88	8,12	19,35	10,47	2,0	0,00	0,0
2012-09-12 11:30	184	38	77	0,0	19,53	8,72	199,1	995,50	4,35	8,72	19,40	10,64	2,8	0,00	0,0
2012-09-12 12:00	112	38	72	0,0	19,53	9,42	199,1	995,50	4,02	9,42	19,40	11,00	2,6	0,00	0,0
2012-09-12 12:30	166	38	71	0,0	19,53	10,02	199,1	995,50	4,39	10,02	19,40	11,53	2,4	0,00	0,0
2012-09-12 13:00	86	38	66	0,0	19,53	10,72	199,1	995,50	3,97	10,72	19,40	11,91	3,5	0,00	0,0
2012-09-12 13:30	134	38	63	1,4	19,53	10,72	199,1	996,50	3,27	10,72	19,40	11,73	3,5	0,00	0,0
2012-09-12 14:00	160	39	63	0,0	19,53	11,22	199,1	996,50	3,75	11,22	19,45	12,23	3,0	0,00	0,0
2012-09-12 14:30	156	38	58	2,4	19,53	11,62	199,1	996,50	2,89	10,45	19,40	12,34	3,5	0,00	0,0
2012-09-12 15:00	110	38	52	0,0	19,53	12,32	199,1	996,50	1,91	12,32	19,40	12,72	4,7	0,00	0,0
2012-09-12 15:30	161	38	52	1,4	19,53	12,42	199,1	996,50	2,01	12,42	19,40	12,82	4,9	0,00	0,0
2012-09-12 16:00	124	38	53	0,0	19,43	12,22	199,1	996,50	2,11	12,22	19,30	12,67	3,9	0,00	0,0
2012-09-12 16:30	116	38	57	2,2	19,43	11,62	199,1	996,50	2,63	11,62	19,30	12,28	4,9	0,00	0,0
2012-09-12 17:00	169	38	52	0,0	19,53	12,02	199,1	996,50	1,64	12,02	19,40	12,42	4,1	0,00	0,0
2012-09-12 17:30	143	38	51	2,0	19,53	12,02	199,1	996,50	1,35	12,02	19,40	12,37	4,5	0,00	0,0
2012-09-12 18:00	136	38	56	1,2	19,53	10,82	199,1	996,50	1,62	10,82	19,40	11,43	4,1	0,00	0,0
2012-09-12 18:30	128	38	62	0,0	19,43	10,22	199,1	996,50	2,57	10,22	19,30	11,17	1,6	0,00	0,0

Datum	Vindriktning °	Luftfukt inne Rh%	Luftfukt ute Rh%	Vindhastighet m/s	Temp inne °C	Temp ute °C	Nederb. året mm	Lufttryck Mbar	Daggpunkt °C	Kyleffekt °C	Vix inne °C	Vix ute °C	Vindby m/s	Korr lufttryck	Regn/dygn mm
2012-09-12 19:00	125	38	68	0,0	19,43	9,62	199,1	996,50	3,37	9,62	19,30	10,94	0,0	0,00	0,0
2012-09-12 19:30	108	38	69	0,0	19,43	9,02	199,1	996,50	3,01	9,02	19,30	10,40	0,0	0,00	0,0
2012-09-12 20:00	107	38	72	0,0	19,43	8,12	199,1	997,50	2,78	8,12	19,30	9,70	0,0	0,00	0,0
2012-09-12 20:30	98	38	76	0,0	19,43	7,02	199,1	997,50	2,51	7,02	19,30	8,87	0,0	0,00	0,0
2012-09-12 21:00	99	38	78	0,0	19,43	6,12	199,1	997,50	2,02	6,12	19,30	8,11	0,0	0,00	0,0
2012-09-12 21:30	99	38	78	0,0	19,33	5,62	199,1	997,50	1,54	5,62	19,20	7,61	0,0	0,00	0,0
2012-09-12 22:00	98	38	78	0,0	19,33	5,32	199,1	997,50	1,25	5,32	19,20	7,31	0,0	0,00	0,0
2012-09-12 22:30	96	38	83	0,0	19,33	4,52	199,1	997,50	1,37	4,52	19,20	6,87	0,0	0,00	0,0
2012-09-12 23:00	96	38	84	0,0	19,33	3,82	199,1	997,50	0,86	3,82	19,20	6,24	0,0	0,00	0,0
2012-09-12 23:30	96	38	86	0,0	19,33	3,72	199,1	997,50	1,10	3,72	19,20	6,30	0,0	0,00	0,0
2012-09-13 00:00	96	38	87	0,0	19,33	3,52	199,1	997,50	1,07	3,52	19,20	6,17	0,0	0,00	0,0
2012-09-13 00:30	96	38	88	0,0	19,33	3,42	199,1	998,51	1,14	3,42	19,20	6,15	0,0	0,00	0,0
2012-09-13 01:00	96	38	89	0,0	19,33	3,12	199,1	998,51	1,00	3,12	19,20	5,93	0,0	0,00	0,0
2012-09-13 01:30	96	38	91	0,0	19,33	2,82	199,1	998,51	1,03	2,82	19,20	5,79	0,0	0,00	0,0
2012-09-13 02:00	351	38	96	0,0	19,23	3,42	199,1	998,51	2,39	3,42	19,10	6,80	0,0	0,00	0,0
2012-09-13 02:30	330	38	97	0,0	19,23	3,12	199,1	998,51	2,25	3,12	19,10	6,59	0,0	0,00	0,0
2012-09-13 03:00	332	38	98	0,0	19,23	3,02	199,1	999,51	2,30	3,02	19,10	6,57	0,0	0,00	0,0
2012-09-13 03:30	332	38	98	0,0	19,23	2,42	199,1	999,51	1,70	2,42	19,10	5,97	0,0	0,00	0,0
2012-09-13 04:00	332	38	96	0,0	19,23	1,62	199,1	999,51	0,61	1,62	19,10	5,00	0,0	0,00	0,0
2012-09-13 04:30	332	38	96	0,0	19,23	1,12	199,1	999,51	0,11	1,12	19,10	4,50	0,0	0,00	0,0
2012-09-13 05:00	332	38	97	0,0	19,13	0,92	199,1	999,51	0,06	0,92	19,00	4,39	0,0	0,00	0,0
2012-09-13 05:30	332	38	97	0,0	19,13	0,51	199,1	999,51	-0,34	0,51	19,00	3,99	0,0	0,00	0,0
2012-09-13 06:00	332	38	99	0,0	19,13	0,41	199,1	999,51	-0,15	0,41	19,00	4,06	0,0	0,00	0,0
2012-09-13 06:30	335	38	99	0,0	19,13	0,21	199,1	999,51	-0,35	0,21	19,00	3,86	0,0	0,00	0,0
2012-09-13 07:00	335	38	100	0,0	19,13	0,31	199,1	999,51	-0,11	0,31	19,00	4,04	0,0	0,00	0,0
2012-09-13 07:30	335	37	100	0,0	19,13	1,12	199,1	999,51	0,69	1,12	18,96	4,85	0,0	0,00	0,0
2012-09-13 08:00	347	38	100	0,0	19,03	2,32	199,1	999,51	1,89	2,32	18,90	6,05	0,0	0,00	0,0
2012-09-13 08:30	108	38	100	0,0	19,03	3,32	199,1	999,51	2,89	3,32	18,90	7,05	0,0	0,00	0,0
2012-09-13 09:00	108	38	100	0,0	19,03	4,02	199,1	999,51	3,59	4,02	18,90	7,75	0,0	0,00	0,0
2012-09-13 09:30	351	38	100	0,0	19,03	4,62	199,1	999,51	4,18	4,62	18,90	8,35	0,0	0,00	0,0
2012-09-13 10:00	347	38	100	0,0	19,03	3,32	199,1	1000,51	2,89	3,32	18,90	7,05	3,9	0,00	0,0
2012-09-13 10:30	343	38	100	0,0	19,13	4,02	199,1	1000,51	3,59	4,02	19,00	7,75	0,0	0,00	0,0
2012-09-13 11:00	328	38	98	0,0	19,23	4,62	199,1	1000,51	3,89	4,62	19,10	8,17	2,0	0,00	0,0
2012-09-13 11:30	332	37	97	0,0	19,23	5,42	199,1	1000,51	4,53	5,42	19,06	8,89	1,2	0,00	0,0
2012-09-13 12:00	328	37	88	0,0	19,33	5,72	199,1	1000,51	3,40	5,72	19,16	8,45	2,2	0,00	0,0
2012-09-13 12:30	327	37	81	0,0	19,33	6,62	199,1	1000,51	3,06	6,62	19,16	8,82	1,6	0,00	0,0
2012-09-13 13:00	347	37	72	0,0	19,33	7,22	199,1	1000,51	1,91	7,22	19,16	8,79	2,4	0,00	0,0
2012-09-13 13:30	305	37	70	0,0	19,23	7,62	199,1	1001,51	1,89	7,62	19,06	9,06	1,6	0,00	0,0
2012-09-13 14:00	304	37	63	0,0	19,23	7,62	199,1	1001,51	0,35	7,62	19,06	8,63	3,0	0,00	0,0
2012-09-13 14:30	316	37	61	0,0	19,13	8,22	199,1	1001,51	0,45	8,22	18,96	9,11	3,0	0,00	0,0
2012-09-13 15:00	338	37	59	0,0	19,13	8,22	199,1	1000,51	-0,04	8,22	18,96	8,99	2,4	0,00	0,0
2012-09-13 15:30	295	37	60	0,0	19,13	8,12	199,1	1001,51	0,11	8,12	18,96	8,95	2,0	0,00	0,0
2012-09-13 16:00	165	37	60	0,0	19,13	8,32	199,1	1000,51	0,30	8,32	18,96	9,15	2,2	0,00	0,0
2012-09-13 16:30	167	37	63	0,0	19,13	8,72	199,1	1000,51	1,39	8,72	18,96	9,73	3,0	0,00	0,0
2012-09-13 17:00	175	37	57	1,4	19,13	9,02	199,1	1000,51	0,21	9,02	18,96	9,68	4,5	0,00	0,0
2012-09-13 17:30	161	37	61	1,2	19,23	9,12	199,1	1000,51	1,29	9,12	19,06	10,01	4,1	0,00	0,0

Datum	Vindriktning °	Luftfukt inne Rh%	Luftfukt ute Rh%	Vindhastighet m/s	Temp inne °C	Temp ute °C	Nederb. året mm	Lufttryck Mbar	Daggpunkt °C	Kyleffekt °C	Vix inne °C	Vix ute °C	Vindby m/s	Korr lufttryck	Regn/dygn mm
2012-09-13 18:00	177	37	57	0,0	19,23	9,22	199,1	999,51	0,40	9,22	19,06	9,88	4,3	0,00	0,0
2012-09-13 18:30	164	37	61	0,0	19,23	8,42	199,1	999,51	0,64	8,42	19,06	9,31	3,0	0,00	0,0
2012-09-13 19:00	129	37	65	0,0	19,23	7,72	199,1	999,51	0,90	7,72	19,06	8,85	3,3	0,00	0,0
2012-09-13 19:30	105	37	70	0,0	19,23	6,82	199,1	998,51	1,12	6,82	19,06	8,26	2,4	0,00	0,0
2012-09-13 20:00	130	37	73	0,0	19,23	5,92	199,1	998,51	0,87	5,92	19,06	7,56	2,8	0,00	0,0
2012-09-13 20:30	116	37	76	0,0	19,33	5,32	199,1	998,51	0,87	5,32	19,16	7,17	2,4	0,00	0,0
2012-09-13 21:00	149	37	75	3,1	19,33	5,12	199,1	997,50	0,49	2,56	19,16	6,90	3,9	0,00	0,0
2012-09-13 21:30	104	37	74	2,2	19,33	5,22	199,1	997,50	0,39	5,22	19,16	6,93	4,9	0,00	0,0
2012-09-13 22:00	101	37	75	2,6	19,33	4,82	199,1	997,50	0,20	3,27	19,16	6,60	5,0	0,00	0,0
2012-09-13 22:30	141	37	76	2,0	19,23	4,62	199,1	996,50	0,20	4,62	19,06	6,46	4,5	0,00	0,0
2012-09-13 23:00	155	37	81	4,1	19,33	4,02	199,1	995,50	0,53	-1,88	19,16	6,22	5,0	0,00	0,0
2012-09-13 23:30	147	37	81	3,9	19,33	4,22	199,1	995,50	0,73	-0,57	19,16	6,42	5,6	0,00	0,0
2012-09-14 00:00	150	37	80	3,7	19,23	4,42	199,1	994,50	0,74	-0,33	19,06	6,55	5,6	0,00	0,0
2012-09-14 00:30	147	36	78	2,8	19,23	4,62	199,1	993,50	0,57	2,01	19,02	6,61	6,4	0,00	0,0
2012-09-14 01:00	158	36	79	5,2	19,23	4,42	199,1	993,50	0,56	-2,98	19,02	6,48	5,8	0,00	0,0
2012-09-14 01:30	127	36	77	4,1	19,23	4,62	200,9	992,50	0,38	-1,16	19,02	6,53	7,3	1,80	1,8
2012-09-14 02:00	147	36	77	3,9	19,23	4,72	200,9	991,50	0,48	0,02	19,02	6,63	7,3	1,80	1,8
2012-09-14 02:30	145	36	79	3,3	19,23	4,62	200,9	990,50	0,75	0,95	19,02	6,68	6,4	0,00	1,8
2012-09-14 03:00	133	36	82	2,0	19,13	4,62	200,9	990,50	1,29	4,62	18,92	6,90	6,8	0,00	1,8
2012-09-14 03:30	107	36	84	2,6	19,13	4,92	200,9	989,50	1,93	3,38	18,92	7,34	5,8	0,00	1,8
2012-09-14 04:00	156	36	84	3,7	19,13	5,42	200,9	989,50	2,42	0,83	18,92	7,85	8,5	0,00	1,8
2012-09-14 04:30	154	36	91	3,7	19,03	5,12	200,9	988,50	3,30	0,48	18,82	8,09	9,8	0,00	1,8
2012-09-14 05:00	145	36	99	6,4	19,03	4,92	202,1	988,50	4,33	-4,04	18,82	8,56	8,1	1,20	3,0
2012-09-14 05:30	152	36	100	5,6	19,03	4,82	202,1	987,50	4,38	-3,04	18,82	8,55	7,7	1,20	3,0
2012-09-14 06:00	162	36	100	5,4	18,93	4,72	203,3	987,50	4,28	-3,17	18,72	8,45	6,9	1,20	4,2
2012-09-14 06:30	158	36	100	5,0	18,93	4,82	203,3	986,50	4,38	-2,47	18,72	8,55	8,1	1,20	4,2
2012-09-14 07:00	146	36	100	3,0	18,83	4,92	203,3	986,50	4,48	2,34	18,62	8,65	8,3	0,00	4,2
2012-09-14 07:30	127	36	100	2,0	18,83	5,12	203,3	985,50	4,68	5,12	18,62	8,85	7,3	0,00	4,2
2012-09-14 08:00	137	36	100	6,6	18,83	5,42	203,3	985,50	4,98	-3,38	18,62	9,15	6,6	0,00	4,2
2012-09-14 08:30	107	36	100	3,0	18,83	5,82	203,3	984,50	5,38	3,32	18,62	9,55	6,8	0,00	4,2
2012-09-14 09:00	172	36	100	5,8	18,83	6,52	203,3	984,50	6,08	-0,86	18,62	10,25	8,7	0,00	4,2
2012-09-14 09:30	100	36	100	4,7	18,83	7,02	204,5	983,50	6,58	0,82	18,62	10,75	8,9	1,20	5,4
2012-09-14 10:00	157	36	100	4,9	18,83	7,72	204,5	983,50	7,28	1,69	18,62	11,45	7,5	1,20	5,4
2012-09-14 10:30	158	36	100	3,7	19,03	8,82	204,5	983,50	8,37	4,80	18,82	12,55	7,5	0,00	5,4
2012-09-14 11:00	146	36	98	3,1	19,23	9,22	204,5	983,50	8,46	7,04	19,02	12,78	6,6	0,00	5,4
2012-09-14 11:30	122	36	94	2,2	19,33	10,42	204,5	983,50	9,02	10,42	19,12	13,64	7,7	0,00	5,4
2012-09-14 12:00	163	36	94	3,3	19,43	9,72	204,5	982,50	8,33	6,72	19,22	12,94	6,2	0,00	5,4
2012-09-14 12:30	120	36	95	1,8	19,43	10,22	204,5	982,50	8,98	10,22	19,22	13,52	6,0	0,00	5,4
2012-09-14 13:00	144	36	94	2,8	19,43	10,92	204,5	982,50	9,51	8,89	19,22	14,14	6,6	0,00	5,4
2012-09-14 13:30	111	36	92	3,5	19,33	10,92	204,5	982,50	9,18	8,07	19,12	13,98	6,8	0,00	5,4
2012-09-14 14:00	145	37	95	4,1	19,33	10,62	204,5	981,50	9,38	6,07	19,16	13,92	5,8	0,00	5,4
2012-09-14 14:30	144	37	96	5,4	19,23	10,32	204,5	981,50	9,24	4,00	19,06	13,71	6,0	0,00	5,4
2012-09-14 15:00	118	37	99	1,6	19,23	10,02	204,5	981,50	9,42	10,02	19,06	13,67	5,6	0,00	5,4
2012-09-14 15:30	121	37	100	1,2	19,23	10,02	204,5	980,50	9,57	10,02	19,06	13,75	4,9	0,00	5,4
2012-09-14 16:00	119	37	100	0,0	19,23	10,02	204,5	980,50	9,57	10,02	19,06	13,75	3,5	0,00	5,4
2012-09-14 16:30	112	37	100	0,0	19,33	10,02	204,5	979,50	9,57	10,02	19,16	13,75	2,6	0,00	5,4

Datum	Vindriktning °	Luftfukt inne Rh%	Luftfukt ute Rh%	Vindhastighet m/s	Temp inne °C	Temp ute °C	Nederb. året mm	Lufttryck Mbar	Daggpunkt °C	Kyleffekt °C	Vix inne °C	Vix ute °C	Vindby m/s	Korr lufttryck	Regn/dygn mm
2012-09-14 17:00	160	37	100	0,0	19,33	10,02	204,5	979,50	9,57	10,02	19,16	13,75	3,0	0,00	5,4
2012-09-14 17:30	169	37	100	0,0	19,33	10,02	204,5	979,50	9,57	10,02	19,16	13,75	2,6	0,00	5,4
2012-09-14 18:00	170	37	100	0,0	19,33	10,12	204,5	980,50	9,67	10,12	19,16	13,85	0,0	0,00	5,4
2012-09-14 18:30	170	37	100	0,0	19,33	10,22	204,5	980,50	9,77	10,22	19,16	13,95	0,0	0,00	5,4
2012-09-14 19:00	169	37	100	0,0	19,33	9,72	204,5	980,50	9,27	9,72	19,16	13,45	0,0	0,00	5,4
2012-09-14 19:30	169	37	100	0,0	19,33	9,02	204,5	980,50	8,57	9,02	19,16	12,75	0,0	0,00	5,4
2012-09-14 20:00	170	37	100	0,0	19,33	8,62	204,5	980,50	8,17	8,62	19,16	12,35	0,0	0,00	5,4
2012-09-14 20:30	325	37	100	0,0	19,33	8,32	204,5	981,50	7,87	8,32	19,16	12,05	0,0	0,00	5,4
2012-09-14 21:00	332	37	100	0,0	19,33	8,22	204,5	981,50	7,77	8,22	19,16	11,95	2,2	0,00	5,4
2012-09-14 21:30	339	37	97	0,0	19,33	7,92	204,5	982,50	7,02	7,92	19,16	11,39	1,8	0,00	5,4
2012-09-14 22:00	332	37	95	0,0	19,33	7,82	204,5	982,50	6,60	7,82	19,16	11,12	2,4	0,00	5,4
2012-09-14 22:30	328	37	97	0,0	19,33	7,52	204,5	982,50	6,62	7,52	19,16	10,99	1,2	0,00	5,4
2012-09-14 23:00	291	37	98	0,0	19,23	7,42	204,5	982,50	6,67	7,42	19,06	10,98	0,0	0,00	5,4
2012-09-14 23:30	311	37	98	0,0	19,23	7,62	204,5	982,50	6,87	7,62	19,06	11,18	0,0	0,00	5,4
2012-09-15 00:00	307	37	99	0,0	19,23	7,72	204,5	982,50	7,12	7,72	19,06	11,36	0,0	0,00	0,0
2012-09-15 00:30	339	37	100	0,0	19,23	7,72	204,5	983,50	7,28	7,72	19,06	11,45	1,4	0,00	0,0
2012-09-15 01:00	312	37	100	0,0	19,33	7,72	204,5	983,50	7,28	7,72	19,16	11,45	0,0	0,00	0,0
2012-09-15 01:30	295	37	100	0,0	19,33	7,92	204,5	984,50	7,47	7,92	19,16	11,65	1,2	0,00	0,0
2012-09-15 02:00	323	37	100	0,0	19,33	8,12	204,5	984,50	7,67	8,12	19,16	11,85	2,2	0,00	0,0
2012-09-15 02:30	335	37	100	0,0	19,33	8,12	205,7	985,50	7,67	8,12	19,16	11,85	3,3	1,20	1,2
2012-09-15 03:00	335	37	100	2,4	19,23	8,02	205,7	986,50	7,57	6,65	19,06	11,75	6,0	1,20	1,2
2012-09-15 03:30	326	37	99	1,2	19,23	8,02	205,7	986,50	7,42	8,02	19,06	11,66	4,5	0,00	1,2
2012-09-15 04:00	322	37	98	0,0	19,13	7,92	205,7	987,50	7,17	7,92	18,96	11,48	4,7	0,00	1,2
2012-09-15 04:30	278	37	96	3,1	19,13	7,52	205,7	988,50	6,46	5,18	18,96	10,91	3,5	0,00	1,2
2012-09-15 05:00	321	37	93	0,0	19,03	7,02	205,7	988,50	5,49	7,02	18,86	10,16	5,2	0,00	1,2
2012-09-15 05:30	316	37	91	0,0	18,93	6,32	205,7	989,50	4,48	6,32	18,76	9,29	6,0	0,00	1,2
2012-09-15 06:00	356	37	88	1,6	18,93	6,12	205,7	990,50	3,79	6,12	18,76	8,85	4,1	0,00	1,2
2012-09-15 06:30	336	37	88	0,0	18,83	5,92	205,7	990,50	3,59	5,92	18,66	8,65	2,6	0,00	1,2
2012-09-15 07:00	328	37	90	1,2	18,83	5,92	205,7	990,50	3,92	5,92	18,66	8,81	2,4	0,00	1,2
2012-09-15 07:30	312	37	89	1,2	18,83	5,92	205,7	990,50	3,76	5,92	18,66	8,73	4,1	0,00	1,2
2012-09-15 08:00	309	36	90	0,0	18,73	6,02	205,7	991,50	4,02	6,02	18,52	8,91	3,1	0,00	1,2
2012-09-15 08:30	319	36	90	1,2	18,83	6,42	205,7	991,50	4,41	6,42	18,62	9,31	2,6	0,00	1,2
2012-09-15 09:00	307	36	87	1,2	18,83	6,52	205,7	992,50	4,01	6,52	18,62	9,18	2,6	0,00	1,2
2012-09-15 09:30	344	36	84	1,6	18,73	7,12	205,7	992,50	4,08	7,12	18,52	9,55	4,1	0,00	1,2
2012-09-15 10:00	314	36	82	2,0	18,73	7,22	205,7	992,50	3,82	7,22	18,52	9,50	4,1	0,00	1,2
2012-09-15 10:30	315	36	84	0,0	18,93	7,32	205,7	993,50	4,28	7,32	18,72	9,75	3,0	0,00	1,2
2012-09-15 11:00	295	36	87	0,0	19,03	7,42	205,7	993,50	4,90	7,42	18,82	10,08	3,5	0,00	1,2
2012-09-15 11:30	206	36	82	1,2	19,13	7,82	205,7	994,50	4,41	7,82	18,92	10,10	3,7	0,00	1,2
2012-09-15 12:00	327	36	80	0,0	19,13	8,52	205,7	994,50	4,72	8,52	18,92	10,65	3,1	0,00	1,2
2012-09-15 12:30	327	36	81	0,0	19,13	8,62	205,7	994,50	5,00	8,62	18,92	10,82	2,4	0,00	1,2
2012-09-15 13:00	332	36	77	1,6	19,23	9,02	205,7	994,50	4,64	9,02	19,02	10,94	2,6	0,00	1,2
2012-09-15 13:30	316	36	77	0,0	19,23	8,72	205,7	994,50	4,35	8,72	19,02	10,64	2,2	0,00	1,2
2012-09-15 14:00	170	36	77	1,8	19,23	9,32	205,7	994,50	4,93	9,32	19,02	11,24	1,8	0,00	1,2
2012-09-15 14:30	171	36	75	0,0	19,23	9,52	205,7	995,50	4,73	9,52	19,02	11,30	1,4	0,00	1,2
2012-09-15 15:00	296	36	76	0,0	19,23	9,92	205,7	995,50	5,31	9,92	19,02	11,77	3,5	0,00	1,2
2012-09-15 15:30	293	36	78	0,0	19,23	9,72	205,7	995,50	5,51	9,72	19,02	11,71	2,0	0,00	1,2

Datum	Vindriktning °	Luftfukt inne Rh%	Luftfukt ute Rh%	Vindhastighet m/s	Temp inne °C	Temp ute °C	Nederb. året mm	Lufttryck Mbar	Daggpunkt °C	Kyleffekt °C	Vix inne °C	Vix ute °C	Vindby m/s	Korr lufttryck	Regn/dygn mm
2012-09-15 16:00	166	36	78	0,0	19,23	9,72	205,7	995,50	5,51	9,72	19,02	11,71	2,0	0,00	1,2
2012-09-15 16:30	166	36	77	0,0	19,23	9,62	205,7	995,50	5,22	9,62	19,02	11,54	2,6	0,00	1,2
2012-09-15 17:00	171	37	79	0,0	19,13	9,32	205,7	995,50	5,31	9,32	18,96	11,38	1,6	0,00	1,2
2012-09-15 17:30	150	37	84	0,0	19,23	9,02	205,7	995,50	5,94	9,02	19,06	11,45	1,2	0,00	1,2
2012-09-15 18:00	150	37	86	0,0	19,23	9,12	205,7	995,50	6,39	9,12	19,06	11,70	0,0	0,00	1,2
2012-09-15 18:30	162	37	89	0,0	19,33	8,82	205,7	995,50	6,61	8,82	19,16	11,63	2,4	0,00	1,2
2012-09-15 19:00	310	37	87	0,0	19,33	8,62	205,7	996,50	6,07	8,62	19,16	11,28	0,0	0,00	1,2
2012-09-15 19:30	195	37	88	0,0	19,33	8,42	205,7	996,50	6,05	8,42	19,16	11,16	1,2	0,00	1,2
2012-09-15 20:00	169	37	89	0,0	19,33	8,12	207,5	996,50	5,92	8,12	19,16	10,93	3,0	1,80	3,0
2012-09-15 20:30	147	37	91	0,0	19,33	7,82	207,5	996,50	5,96	7,82	19,16	10,79	0,0	1,80	3,0
2012-09-15 21:00	158	37	93	0,0	19,33	7,92	207,5	996,50	6,38	7,92	19,16	11,06	1,2	0,00	3,0
2012-09-15 21:30	316	37	95	0,0	19,33	7,52	207,5	996,50	6,31	7,52	19,16	10,82	1,4	0,00	3,0
2012-09-15 22:00	340	37	96	0,0	19,33	6,92	207,5	996,50	5,87	6,92	19,16	10,31	0,0	0,00	3,0
2012-09-15 22:30	49	37	96	0,0	19,23	6,62	207,5	996,50	5,57	6,62	19,06	10,01	0,0	0,00	3,0
2012-09-15 23:00	59	37	97	0,0	19,23	6,82	207,5	996,50	5,92	6,82	19,06	10,29	0,0	0,00	3,0
2012-09-15 23:30	125	37	97	0,0	19,23	6,72	207,5	996,50	5,82	6,72	19,06	10,19	0,0	0,00	3,0
2012-09-16 00:00	125	37	97	0,0	19,23	6,62	207,5	996,50	5,72	6,62	19,06	10,09	0,0	0,00	0,0
2012-09-16 00:30	171	37	97	0,0	19,23	6,82	207,5	996,50	5,92	6,82	19,06	10,29	1,8	0,00	0,0
2012-09-16 01:00	192	37	97	1,6	19,13	6,82	207,5	996,50	5,92	6,82	18,96	10,29	1,6	0,00	0,0
2012-09-16 01:30	165	37	97	1,2	19,13	7,02	207,5	996,50	6,12	7,02	18,96	10,49	2,6	0,00	0,0
2012-09-16 02:00	159	37	98	1,8	19,13	7,22	207,5	996,50	6,47	7,22	18,96	10,78	4,9	0,00	0,0
2012-09-16 02:30	146	37	98	2,4	19,13	7,32	207,5	996,50	6,57	5,91	18,96	10,88	5,0	0,00	0,0
2012-09-16 03:00	146	37	99	2,4	19,13	7,02	207,5	996,50	6,43	5,60	18,96	10,66	4,5	0,00	0,0
2012-09-16 03:30	109	37	99	1,8	19,13	6,62	207,5	996,50	6,03	6,62	18,96	10,26	3,9	0,00	0,0
2012-09-16 04:00	142	37	100	1,8	19,13	6,32	207,5	996,50	5,88	6,32	18,96	10,05	3,3	0,00	0,0
2012-09-16 04:30	119	37	100	0,0	19,13	6,02	207,5	996,50	5,58	6,02	18,96	9,75	2,8	0,00	0,0
2012-09-16 05:00	119	37	100	0,0	19,13	5,72	207,5	996,50	5,28	5,72	18,96	9,45	1,8	0,00	0,0
2012-09-16 05:30	129	37	100	0,0	19,13	5,42	207,5	996,50	4,98	5,42	18,96	9,15	1,2	0,00	0,0
2012-09-16 06:00	116	37	100	0,0	19,13	5,52	207,5	997,50	5,08	5,52	18,96	9,25	1,4	0,00	0,0
2012-09-16 06:30	132	37	100	0,0	19,13	5,42	207,5	997,50	4,98	5,42	18,96	9,15	2,0	0,00	0,0
2012-09-16 07:00	131	37	100	0,0	19,13	5,22	207,5	997,50	4,78	5,22	18,96	8,95	0,0	0,00	0,0
2012-09-16 07:30	103	37	99	0,0	19,13	5,52	207,5	997,50	4,93	5,52	18,96	9,16	0,0	0,00	0,0
2012-09-16 08:00	102	37	99	0,0	19,13	5,82	207,5	997,50	5,23	5,82	18,96	9,46	0,0	0,00	0,0
2012-09-16 08:30	128	37	99	0,0	19,03	6,62	207,5	997,50	6,03	6,62	18,86	10,26	2,0	0,00	0,0
2012-09-16 09:00	179	37	98	0,0	19,03	7,22	207,5	997,50	6,47	7,22	18,86	10,78	1,4	0,00	0,0
2012-09-16 09:30	162	37	97	0,0	19,03	8,42	207,5	997,50	7,51	8,42	18,86	11,89	1,8	0,00	0,0
2012-09-16 10:00	160	37	89	0,0	19,13	8,82	207,5	998,51	6,61	8,82	18,96	11,63	2,2	0,00	0,0
2012-09-16 10:30	269	37	86	0,0	19,23	9,12	207,5	997,50	6,39	9,12	19,06	11,70	1,4	0,00	0,0
2012-09-16 11:00	174	37	85	0,0	19,33	9,82	207,5	997,50	6,90	9,82	19,16	12,32	2,0	0,00	0,0
2012-09-16 11:30	162	37	81	0,0	19,43	10,22	207,5	997,50	6,56	10,22	19,26	12,43	2,4	0,00	0,0
2012-09-16 12:00	166	37	81	0,0	19,53	10,72	207,5	997,50	7,05	10,72	19,36	12,93	0,0	0,00	0,0
2012-09-16 12:30	165	37	78	0,0	19,43	11,12	207,5	997,50	6,86	11,12	19,26	13,11	1,2	0,00	0,0
2012-09-16 13:00	172	37	78	0,0	19,43	11,42	207,5	997,50	7,15	11,42	19,26	13,41	2,2	0,00	0,0
2012-09-16 13:30	189	37	76	1,4	19,43	11,92	207,5	997,50	7,24	11,92	19,26	13,77	3,1	0,00	0,0
2012-09-16 14:00	152	37	70	2,0	19,43	12,82	207,5	997,50	6,85	12,82	19,26	14,27	4,1	0,00	0,0
2012-09-16 14:30	137	37	68	2,2	19,33	13,02	207,5	997,50	6,60	13,02	19,16	14,34	4,1	0,00	0,0

Datum	Vindriktning °	Luftfukt inne Rh%	Luftfukt ute Rh%	Vindhastighet m/s	Temp inne °C	Temp ute °C	Nederb. året mm	Lufttryck Mbar	Daggpunkt °C	Kyleffekt °C	Vix inne °C	Vix ute °C	Vindby m/s	Korr lufttryck	Regn/dygn mm
2012-09-16 15:00	149	37	64	2,4	19,43	13,53	207,5	997,50	6,15	12,46	19,26	14,59	3,3	0,00	0,0
2012-09-16 15:30	136	37	61	2,8	19,43	13,83	207,5	996,50	5,71	12,06	19,26	14,71	4,3	0,00	0,0
2012-09-16 16:00	132	37	59	0,0	19,43	13,73	207,5	996,50	5,11	13,73	19,26	14,50	4,7	0,00	0,0
2012-09-16 16:30	131	37	63	1,2	19,43	13,73	207,5	996,50	6,10	13,73	19,26	14,73	2,8	0,00	0,0
2012-09-16 17:00	106	37	63	0,0	19,43	13,83	207,5	996,50	6,20	13,83	19,26	14,83	1,6	0,00	0,0
2012-09-16 17:30	100	37	65	2,2	19,43	14,13	207,5	995,50	6,96	14,13	19,26	15,25	3,1	0,00	0,0
2012-09-16 18:00	181	37	63	1,6	19,43	13,93	207,5	995,50	6,29	13,93	19,26	14,93	4,1	0,00	0,0
2012-09-16 18:30	164	37	63	0,0	19,43	13,53	207,5	995,50	5,91	13,53	19,26	14,53	3,5	0,00	0,0
2012-09-16 19:00	162	37	67	0,0	19,33	12,02	207,5	995,50	5,43	12,02	19,16	13,28	2,2	0,00	0,0
2012-09-16 19:30	151	37	69	0,0	19,33	11,12	207,5	995,50	5,01	11,12	19,16	12,50	2,0	0,00	0,0
2012-09-16 20:00	93	37	73	0,0	19,33	10,02	207,5	995,50	4,80	10,02	19,16	11,66	1,4	0,00	0,0
2012-09-16 20:30	149	37	75	1,2	19,33	10,12	207,5	995,50	5,30	10,12	19,16	11,90	2,4	0,00	0,0
2012-09-16 21:00	125	37	75	0,0	19,33	9,72	207,5	995,50	4,92	9,72	19,16	11,50	2,0	0,00	0,0
2012-09-16 21:30	132	37	78	1,6	19,33	9,22	207,5	995,50	5,02	9,22	19,16	11,21	2,0	0,00	0,0
2012-09-16 22:00	148	37	78	0,0	19,23	9,32	207,5	995,50	5,12	9,32	19,06	11,31	3,5	0,00	0,0
2012-09-16 22:30	155	37	79	0,0	19,23	9,12	207,5	995,50	5,12	9,12	19,06	11,18	3,1	0,00	0,0
2012-09-16 23:00	106	37	81	0,0	19,33	8,42	207,5	995,50	4,81	8,42	19,16	10,62	1,6	0,00	0,0
2012-09-16 23:30	112	37	85	0,0	19,33	7,92	207,5	995,50	5,04	7,92	19,16	10,42	0,0	0,00	0,0
2012-09-17 00:00	109	37	88	0,0	19,33	7,12	207,5	996,50	4,77	7,12	19,16	9,85	0,0	0,00	0,0
2012-09-17 00:30	99	37	90	0,0	19,33	6,52	207,5	996,50	4,51	6,52	19,16	9,41	0,0	0,00	0,0
2012-09-17 01:00	101	37	90	0,0	19,43	6,52	207,5	996,50	4,51	6,52	19,26	9,41	0,0	0,00	0,0
2012-09-17 01:30	23	37	94	0,0	19,43	6,92	207,5	996,50	5,55	6,92	19,26	10,14	0,0	0,00	0,0
2012-09-17 02:00	31	37	97	0,0	19,43	6,92	207,5	996,50	6,02	6,92	19,26	10,39	0,0	0,00	0,0
2012-09-17 02:30	0	37	99	0,0	19,43	6,92	207,5	996,50	6,33	6,92	19,26	10,56	0,0	0,00	0,0
2012-09-17 03:00	292	37	98	0,0	19,43	6,82	207,5	996,50	6,08	6,82	19,26	10,38	1,2	0,00	0,0
2012-09-17 03:30	288	37	99	0,0	19,43	6,42	207,5	995,50	5,83	6,42	19,26	10,06	0,0	0,00	0,0
2012-09-17 04:00	99	37	100	0,0	19,43	6,32	207,5	995,50	5,88	6,32	19,26	10,05	0,0	0,00	0,0
2012-09-17 04:30	97	37	100	0,0	19,43	6,42	207,5	995,50	5,98	6,42	19,26	10,15	1,2	0,00	0,0
2012-09-17 05:00	101	37	100	0,0	19,43	6,42	207,5	994,50	5,98	6,42	19,26	10,15	1,2	0,00	0,0
2012-09-17 05:30	132	37	99	0,0	19,33	5,92	207,5	994,50	5,33	5,92	19,16	9,56	1,8	0,00	0,0
2012-09-17 06:00	147	37	100	1,2	19,33	5,72	207,5	993,50	5,28	5,72	19,16	9,45	2,6	0,00	0,0
2012-09-17 06:30	92	37	100	0,0	19,33	5,62	207,5	993,50	5,18	5,62	19,16	9,35	2,4	0,00	0,0
2012-09-17 07:00	104	37	100	0,0	19,33	5,92	207,5	993,50	5,48	5,92	19,16	9,65	1,6	0,00	0,0
2012-09-17 07:30	146	37	100	0,0	19,23	6,02	207,5	992,50	5,58	6,02	19,06	9,75	2,0	0,00	0,0
2012-09-17 08:00	89	37	100	0,0	19,23	6,52	207,5	992,50	6,08	6,52	19,06	10,25	1,6	0,00	0,0
2012-09-17 08:30	140	37	100	2,8	19,23	7,12	207,5	992,50	6,68	4,74	19,06	10,85	3,1	0,00	0,0
2012-09-17 09:00	149	37	100	3,1	19,23	8,22	207,5	991,50	7,77	5,94	19,06	11,95	3,9	0,00	0,0
2012-09-17 09:30	149	37	100	2,6	19,23	8,42	207,5	991,50	7,97	7,07	19,06	12,15	3,7	0,00	0,0
2012-09-17 10:00	140	37	100	2,4	19,33	8,62	207,5	991,50	8,17	7,29	19,16	12,35	5,4	0,00	0,0
2012-09-17 10:30	145	37	100	3,0	19,43	8,82	207,5	991,50	8,37	6,60	19,26	12,55	5,6	0,00	0,0
2012-09-17 11:00	108	37	100	1,6	19,53	8,82	207,5	991,50	8,37	8,82	19,36	12,55	4,7	0,00	0,0
2012-09-17 11:30	153	37	100	2,0	19,63	8,82	208,7	991,50	8,37	8,82	19,46	12,55	3,9	1,20	1,2
2012-09-17 12:00	154	37	100	2,8	19,63	8,92	209,9	990,50	8,47	6,71	19,46	12,65	4,3	2,40	2,4
2012-09-17 12:30	302	37	100	0,0	19,63	8,32	211,1	990,50	7,87	8,32	19,46	12,05	4,7	2,40	3,6
2012-09-17 13:00	356	37	100	0,0	19,63	7,52	212,9	990,50	7,08	7,52	19,46	11,25	2,6	3,00	5,4
2012-09-17 13:30	351	37	100	0,0	19,63	7,12	214,7	990,50	6,68	7,12	19,46	10,85	2,6	3,60	7,2

Datum	Vindriktning °	Luftfukt inne Rh%	Luftfukt ute Rh%	Vindhastighet m/s	Temp inne °C	Temp ute °C	Nederb. året mm	Lufttryck Mbar	Daggpunkt °C	Kyleffekt °C	Vix inne °C	Vix ute °C	Vindby m/s	Korr lufttryck	Regn/dygn mm
2012-09-17 14:00	356	37	100	0,0	19,63	6,42	216,5	991,50	5,98	6,42	19,46	10,15	2,6	3,60	9,0
2012-09-17 14:30	317	37	100	1,6	19,63	5,92	220,7	991,50	5,48	5,92	19,46	9,65	2,6	6,00	13,2
2012-09-17 15:00	347	37	100	0,0	19,53	5,62	221,9	991,50	5,18	5,62	19,36	9,35	3,3	5,40	14,4
2012-09-17 15:30	313	37	100	1,2	19,53	5,52	223,1	992,50	5,08	5,52	19,36	9,25	2,0	2,40	15,6
2012-09-17 16:00	324	37	100	0,0	19,53	5,72	224,3	993,50	5,28	5,72	19,36	9,45	1,8	2,40	16,8
2012-09-17 16:30	314	37	100	0,0	19,53	5,92	224,3	993,50	5,48	5,92	19,36	9,65	2,6	1,20	16,8
2012-09-17 17:00	342	37	100	0,0	19,43	6,02	224,3	993,50	5,58	6,02	19,26	9,75	2,8	0,00	16,8
2012-09-17 17:30	332	37	100	0,0	19,43	6,42	224,3	994,50	5,98	6,42	19,26	10,15	2,0	0,00	16,8
2012-09-17 18:00	341	37	100	0,0	19,43	6,62	224,3	994,50	6,18	6,62	19,26	10,35	1,8	0,00	16,8
2012-09-17 18:30	339	37	100	0,0	19,43	6,62	224,3	995,50	6,18	6,62	19,26	10,35	1,8	0,00	16,8
2012-09-17 19:00	333	37	100	0,0	19,43	6,42	224,3	995,50	5,98	6,42	19,26	10,15	2,0	0,00	16,8
2012-09-17 19:30	315	37	100	0,0	19,43	5,62	224,3	996,50	5,18	5,62	19,26	9,35	1,6	0,00	16,8
2012-09-17 20:00	327	37	100	0,0	19,43	5,12	224,3	996,50	4,68	5,12	19,26	8,85	0,0	0,00	16,8
2012-09-17 20:30	327	37	100	0,0	19,43	4,72	224,3	997,50	4,28	4,72	19,26	8,45	0,0	0,00	16,8
2012-09-17 21:00	329	37	100	0,0	19,43	4,32	224,3	997,50	3,88	4,32	19,26	8,05	0,0	0,00	16,8
2012-09-17 21:30	322	37	100	0,0	19,43	4,12	224,3	998,51	3,68	4,12	19,26	7,85	0,0	0,00	16,8
2012-09-17 22:00	189	37	100	0,0	19,43	3,92	224,3	998,51	3,49	3,92	19,26	7,65	1,2	0,00	16,8
2012-09-17 22:30	189	37	100	0,0	19,43	3,72	224,3	998,51	3,29	3,72	19,26	7,45	0,0	0,00	16,8
2012-09-17 23:00	189	37	100	0,0	19,43	3,42	224,3	998,51	2,99	3,42	19,26	7,15	0,0	0,00	16,8
2012-09-17 23:30	189	37	100	0,0	19,43	3,02	224,3	998,51	2,59	3,02	19,26	6,75	0,0	0,00	16,8
2012-09-18 00:00	189	37	100	0,0	19,43	3,22	224,3	999,51	2,79	3,22	19,26	6,95	0,0	0,00	0,0
2012-09-18 00:30	189	37	100	0,0	19,43	3,32	224,3	999,51	2,89	3,32	19,26	7,05	0,0	0,00	0,0
2012-09-18 01:00	189	37	100	0,0	19,43	2,82	224,3	999,51	2,39	2,82	19,26	6,55	0,0	0,00	0,0
2012-09-18 01:30	189	37	100	0,0	19,53	2,02	224,3	999,51	1,59	2,02	19,36	5,75	0,0	0,00	0,0
2012-09-18 02:00	189	37	100	0,0	19,53	1,72	224,3	999,51	1,29	1,72	19,36	5,45	0,0	0,00	0,0
2012-09-18 02:30	186	37	100	0,0	19,53	1,92	224,3	999,51	1,49	1,92	19,36	5,65	0,0	0,00	0,0
2012-09-18 03:00	114	37	100	0,0	19,43	2,32	224,3	999,51	1,89	2,32	19,26	6,05	1,2	0,00	0,0
2012-09-18 03:30	105	37	100	0,0	19,43	2,12	224,3	999,51	1,69	2,12	19,26	5,85	0,0	0,00	0,0
2012-09-18 04:00	89	37	100	0,0	19,33	2,02	224,3	999,51	1,59	2,02	19,16	5,75	0,0	0,00	0,0
2012-09-18 04:30	92	37	100	0,0	19,33	1,92	224,3	999,51	1,49	1,92	19,16	5,65	1,2	0,00	0,0
2012-09-18 05:00	104	37	100	0,0	19,33	1,92	224,3	999,51	1,49	1,92	19,16	5,65	1,6	0,00	0,0
2012-09-18 05:30	95	37	100	0,0	19,23	1,82	224,3	999,51	1,39	1,82	19,06	5,55	1,6	0,00	0,0
2012-09-18 06:00	106	37	100	0,0	19,23	1,72	224,9	999,51	1,29	1,72	19,06	5,45	2,8	0,60	0,6
2012-09-18 06:30	93	37	100	0,0	19,23	1,62	224,9	999,51	1,19	1,62	19,06	5,35	0,0	0,60	0,6
2012-09-18 07:00	92	37	100	0,0	19,13	1,62	224,9	999,51	1,19	1,62	18,96	5,35	1,2	0,00	0,6
2012-09-18 07:30	106	37	100	0,0	19,13	1,62	224,9	999,51	1,19	1,62	18,96	5,35	2,2	0,00	0,6
2012-09-18 08:00	120	37	100	0,0	19,13	1,92	224,9	998,51	1,49	1,92	18,96	5,65	1,6	0,00	0,6
2012-09-18 08:30	128	37	100	0,0	19,13	2,32	224,9	998,51	1,89	2,32	18,96	6,05	1,8	0,00	0,6
2012-09-18 09:00	134	37	100	0,0	19,13	3,22	224,9	998,51	2,79	3,22	18,96	6,95	2,6	0,00	0,6
2012-09-18 09:30	135	37	100	2,8	19,13	4,22	224,9	999,51	3,78	1,57	18,96	7,95	3,3	0,00	0,6
2012-09-18 10:00	158	37	100	2,4	19,13	5,32	224,9	998,51	4,88	3,80	18,96	9,05	4,3	0,00	0,6
2012-09-18 10:30	129	37	100	1,2	19,33	6,42	224,9	998,51	5,98	6,42	19,16	10,15	3,5	0,00	0,6
2012-09-18 11:00	153	37	100	3,1	19,53	7,32	224,9	998,51	6,88	4,96	19,36	11,05	4,9	0,00	0,6
2012-09-18 11:30	101	37	98	1,4	19,53	7,82	224,9	998,51	7,07	7,82	19,36	11,38	4,1	0,00	0,6
2012-09-18 12:00	162	37	95	2,2	19,63	8,22	224,9	998,51	7,00	8,22	19,46	11,52	4,9	0,00	0,6
2012-09-18 12:30	152	37	92	3,3	19,63	8,42	224,9	998,51	6,71	5,25	19,46	11,48	5,4	0,00	0,6

Datum	Vindriktning °	Luftfukt inne Rh%	Luftfukt ute Rh%	Vindhastighet m/s	Temp inne °C	Temp ute °C	Nederb. året mm	Lufttryck Mbar	Daggpunkt °C	Kyleffekt °C	Vix inne °C	Vix ute °C	Vindby m/s	Korr lufttryck	Regn/dygn mm
2012-09-18 13:00	129	37	91	1,4	19,53	8,82	224,9	998,51	6,94	8,82	19,36	11,79	4,5	0,00	0,6
2012-09-18 13:30	109	37	93	0,0	19,53	8,62	224,9	998,51	7,08	8,62	19,36	11,76	3,3	0,00	0,6
2012-09-18 14:00	95	37	96	0,0	19,53	8,52	224,9	998,51	7,46	8,52	19,36	11,91	2,4	0,00	0,6
2012-09-18 14:30	129	37	99	0,0	19,43	8,52	224,9	998,51	7,92	8,52	19,26	12,16	1,6	0,00	0,6
2012-09-18 15:00	119	37	100	0,0	19,43	8,32	224,9	998,51	7,87	8,32	19,26	12,05	1,8	0,00	0,6
2012-09-18 15:30	144	37	100	1,2	19,43	8,42	224,9	997,50	7,97	8,42	19,26	12,15	2,6	0,00	0,6
2012-09-18 16:00	88	37	100	1,2	19,43	8,62	226,7	997,50	8,17	8,62	19,26	12,35	3,5	1,80	2,4
2012-09-18 16:30	136	37	100	0,0	19,43	8,72	226,7	997,50	8,27	8,72	19,26	12,45	2,8	1,80	2,4
2012-09-18 17:00	117	37	100	0,0	19,53	8,62	226,7	997,50	8,17	8,62	19,36	12,35	2,0	0,00	2,4
2012-09-18 17:30	145	37	100	0,0	19,53	8,72	226,7	996,50	8,27	8,72	19,36	12,45	2,6	0,00	2,4
2012-09-18 18:00	149	37	100	1,2	19,53	8,82	226,7	996,50	8,37	8,82	19,36	12,55	3,5	0,00	2,4
2012-09-18 18:30	137	37	100	0,0	19,53	8,52	226,7	996,50	8,07	8,52	19,36	12,25	3,1	0,00	2,4
2012-09-18 19:00	129	37	100	0,0	19,53	8,32	226,7	996,50	7,87	8,32	19,36	12,05	1,8	0,00	2,4
2012-09-18 19:30	138	37	100	0,0	19,53	8,12	227,3	996,50	7,67	8,12	19,36	11,85	2,8	0,60	3,0
2012-09-18 20:00	124	37	100	0,0	19,53	7,82	227,3	996,50	7,38	7,82	19,36	11,55	3,0	0,60	3,0
2012-09-18 20:30	143	37	100	1,2	19,53	7,72	227,3	996,50	7,28	7,72	19,36	11,45	2,8	0,00	3,0
2012-09-18 21:00	143	37	100	1,4	19,53	7,52	227,3	996,50	7,08	7,52	19,36	11,25	2,6	0,00	3,0
2012-09-18 21:30	161	37	100	1,2	19,53	7,62	227,3	996,50	7,18	7,62	19,36	11,35	3,7	0,00	3,0
2012-09-18 22:00	138	37	100	0,0	19,53	7,52	227,3	996,50	7,08	7,52	19,36	11,25	3,1	0,00	3,0
2012-09-18 22:30	129	37	100	0,0	19,43	7,52	227,3	996,50	7,08	7,52	19,26	11,25	2,2	0,00	3,0
2012-09-18 23:00	154	37	100	0,0	19,43	7,52	227,3	996,50	7,08	7,52	19,26	11,25	1,8	0,00	3,0
2012-09-18 23:30	149	37	100	0,0	19,43	7,52	227,3	996,50	7,08	7,52	19,26	11,25	1,6	0,00	3,0
2012-09-19 00:00	176	38	100	0,0	19,43	7,52	227,3	996,50	7,08	7,52	19,30	11,25	1,8	0,00	0,0
2012-09-19 00:30	190	38	100	0,0	19,53	7,42	227,3	996,50	6,98	7,42	19,40	11,15	0,0	0,00	0,0
2012-09-19 01:00	324	38	100	0,0	19,53	6,42	227,3	996,50	5,98	6,42	19,40	10,15	1,2	0,00	0,0
2012-09-19 01:30	325	37	100	0,0	19,53	5,62	227,3	996,50	5,18	5,62	19,36	9,35	0,0	0,00	0,0
2012-09-19 02:00	325	37	100	0,0	19,53	5,12	227,3	996,50	4,68	5,12	19,36	8,85	0,0	0,00	0,0
2012-09-19 02:30	325	37	100	0,0	19,53	4,82	227,3	996,50	4,38	4,82	19,36	8,55	0,0	0,00	0,0
2012-09-19 03:00	325	37	100	0,0	19,53	4,92	227,3	996,50	4,48	4,92	19,36	8,65	0,0	0,00	0,0
2012-09-19 03:30	334	37	100	0,0	19,43	4,82	227,3	996,50	4,38	4,82	19,26	8,55	0,0	0,00	0,0
2012-09-19 04:00	351	37	100	0,0	19,43	4,62	227,3	997,50	4,18	4,62	19,26	8,35	0,0	0,00	0,0
2012-09-19 04:30	8	37	100	0,0	19,33	4,52	227,3	996,50	4,08	4,52	19,16	8,25	0,0	0,00	0,0
2012-09-19 05:00	9	37	100	0,0	19,33	4,62	227,3	996,50	4,18	4,62	19,16	8,35	0,0	0,00	0,0
2012-09-19 05:30	9	37	100	0,0	19,33	4,52	227,3	996,50	4,08	4,52	19,16	8,25	0,0	0,00	0,0
2012-09-19 06:00	5	37	100	0,0	19,23	4,62	227,3	996,50	4,18	4,62	19,06	8,35	0,0	0,00	0,0
2012-09-19 06:30	5	37	100	0,0	19,23	4,62	227,3	996,50	4,18	4,62	19,06	8,35	0,0	0,00	0,0
2012-09-19 07:00	5	37	100	0,0	19,13	4,82	227,3	996,50	4,38	4,82	18,96	8,55	0,0	0,00	0,0
2012-09-19 07:30	5	37	100	0,0	19,13	4,92	227,3	996,50	4,48	4,92	18,96	8,65	0,0	0,00	0,0
2012-09-19 08:00	351	37	100	0,0	19,13	5,12	227,3	996,50	4,68	5,12	18,96	8,85	0,0	0,00	0,0
2012-09-19 08:30	351	37	100	0,0	19,03	5,42	227,3	997,50	4,98	5,42	18,86	9,15	1,2	0,00	0,0
2012-09-19 09:00	351	37	100	0,0	19,03	5,72	227,3	996,50	5,28	5,72	18,86	9,45	1,6	0,00	0,0
2012-09-19 09:30	351	37	100	0,0	19,03	5,72	227,3	996,50	5,28	5,72	18,86	9,45	1,6	0,00	0,0
2012-09-19 10:00	331	37	100	0,0	19,03	6,12	227,3	997,50	5,68	6,12	18,86	9,85	1,6	0,00	0,0
2012-09-19 10:30	329	37	100	0,0	19,23	5,92	227,3	997,50	5,48	5,92	19,06	9,65	1,6	0,00	0,0
2012-09-19 11:00	356	37	100	0,0	19,43	5,62	227,3	997,50	5,18	5,62	19,26	9,35	1,8	0,00	0,0
2012-09-19 11:30	340	37	100	1,2	19,53	5,52	227,3	997,50	5,08	5,52	19,36	9,25	1,8	0,00	0,0

Datum	Vindriktning °	Luftfukt inne Rh%	Luftfukt ute Rh%	Vindhastighet m/s	Temp inne °C	Temp ute °C	Nederb. året mm	Lufttryck Mbar	Daggpunkt °C	Kyleffekt °C	Vix inne °C	Vix ute °C	Vindby m/s	Korr lufttryck	Regn/dygn mm
2012-09-19 12:00	351	37	100	0,0	19,53	5,52	227,3	997,50	5,08	5,52	19,36	9,25	1,4	0,00	0,0
2012-09-19 12:30	330	37	100	0,0	19,43	5,42	227,3	997,50	4,98	5,42	19,26	9,15	1,6	0,00	0,0
2012-09-19 13:00	351	37	100	0,0	19,43	5,42	227,3	997,50	4,98	5,42	19,26	9,15	1,2	0,00	0,0
2012-09-19 13:30	330	37	100	0,0	19,43	5,82	228,5	997,50	5,38	5,82	19,26	9,55	1,4	1,20	1,2
2012-09-19 14:00	323	37	100	0,0	19,43	5,62	228,5	997,50	5,18	5,62	19,26	9,35	1,4	1,20	1,2
2012-09-19 14:30	325	37	100	0,0	19,43	5,52	228,5	997,50	5,08	5,52	19,26	9,25	1,4	0,00	1,2
2012-09-19 15:00	333	37	100	0,0	19,43	5,42	228,5	997,50	4,98	5,42	19,26	9,15	1,4	0,00	1,2
2012-09-19 15:30	339	37	100	0,0	19,43	5,72	228,5	997,50	5,28	5,72	19,26	9,45	1,4	0,00	1,2
2012-09-19 16:00	325	37	100	0,0	19,33	5,82	229,7	997,50	5,38	5,82	19,16	9,55	1,8	1,20	2,4
2012-09-19 16:30	337	37	100	0,0	19,33	5,82	229,7	997,50	5,38	5,82	19,16	9,55	1,8	1,20	2,4
2012-09-19 17:00	313	37	100	0,0	19,33	5,42	229,7	997,50	4,98	5,42	19,16	9,15	2,2	0,00	2,4
2012-09-19 17:30	351	37	100	0,0	19,33	5,32	229,7	997,50	4,88	5,32	19,16	9,05	1,6	0,00	2,4
2012-09-19 18:00	5	37	100	0,0	19,33	5,02	229,7	997,50	4,58	5,02	19,16	8,75	1,6	0,00	2,4
2012-09-19 18:30	320	37	99	0,0	19,23	4,62	229,7	997,50	4,04	4,62	19,06	8,26	1,4	0,00	2,4
2012-09-19 19:00	313	37	99	0,0	19,23	4,52	229,7	997,50	3,94	4,52	19,06	8,16	1,4	0,00	2,4
2012-09-19 19:30	332	37	98	0,0	19,23	4,42	229,7	997,50	3,69	4,42	19,06	7,97	1,4	0,00	2,4
2012-09-19 20:00	324	37	99	0,0	19,23	4,32	229,7	998,51	3,74	4,32	19,06	7,96	0,0	0,00	2,4
2012-09-19 20:30	321	37	99	0,0	19,23	4,32	229,7	998,51	3,74	4,32	19,06	7,96	1,2	0,00	2,4
2012-09-19 21:00	351	37	98	0,0	19,13	4,12	229,7	998,51	3,39	4,12	18,96	7,67	1,6	0,00	2,4
2012-09-19 21:30	313	36	96	0,0	19,13	4,02	229,7	998,51	2,99	4,02	18,92	7,40	1,4	0,00	2,4
2012-09-19 22:00	318	36	96	0,0	19,13	3,92	229,7	998,51	2,89	3,92	18,92	7,30	1,2	0,00	2,4
2012-09-19 22:30	351	36	99	0,0	19,13	3,82	229,7	998,51	3,24	3,82	18,92	7,46	0,0	0,00	2,4
2012-09-19 23:00	333	36	100	0,0	19,13	3,82	229,7	998,51	3,39	3,82	18,92	7,55	0,0	0,00	2,4
2012-09-19 23:30	351	36	100	0,0	19,23	3,72	229,7	998,51	3,29	3,72	19,02	7,45	0,0	0,00	2,4
2012-09-20 00:00	330	36	100	0,0	19,23	3,82	229,7	998,51	3,39	3,82	19,02	7,55	1,2	0,00	0,0
2012-09-20 00:30	313	36	100	0,0	19,23	3,82	229,7	998,51	3,39	3,82	19,02	7,55	1,4	0,00	0,0
2012-09-20 01:00	329	36	100	0,0	19,13	3,82	229,7	998,51	3,39	3,82	18,92	7,55	2,0	0,00	0,0
2012-09-20 01:30	326	36	100	0,0	19,13	3,82	229,7	998,51	3,39	3,82	18,92	7,55	2,2	0,00	0,0
2012-09-20 02:00	311	36	100	0,0	19,13	3,92	229,7	998,51	3,49	3,92	18,92	7,65	2,6	0,00	0,0
2012-09-20 02:30	356	36	100	0,0	19,13	3,92	229,7	999,51	3,49	3,92	18,92	7,65	1,6	0,00	0,0
2012-09-20 03:00	292	36	99	0,0	19,13	3,82	229,7	998,51	3,24	3,82	18,92	7,46	2,2	0,00	0,0
2012-09-20 03:30	330	36	99	1,2	19,13	3,62	229,7	999,51	3,04	3,62	18,92	7,26	2,2	0,00	0,0
2012-09-20 04:00	329	36	99	0,0	19,03	3,52	229,7	999,51	2,94	3,52	18,82	7,16	2,6	0,00	0,0
2012-09-20 04:30	338	36	98	0,0	19,03	3,22	229,7	999,51	2,49	3,22	18,82	6,77	1,8	0,00	0,0
2012-09-20 05:00	328	36	98	0,0	18,93	3,12	229,7	999,51	2,39	3,12	18,72	6,67	1,4	0,00	0,0
2012-09-20 05:30	330	36	98	0,0	18,93	3,12	229,7	999,51	2,39	3,12	18,72	6,67	1,4	0,00	0,0
2012-09-20 06:00	328	36	98	0,0	18,93	3,12	229,7	999,51	2,39	3,12	18,72	6,67	1,2	0,00	0,0
2012-09-20 06:30	301	36	98	0,0	18,83	2,92	229,7	999,51	2,20	2,92	18,62	6,47	2,0	0,00	0,0
2012-09-20 07:00	335	36	99	0,0	18,83	2,82	229,7	999,51	2,24	2,82	18,62	6,46	1,2	0,00	0,0
2012-09-20 07:30	332	36	99	0,0	18,83	2,52	229,7	1000,51	1,94	2,52	18,62	6,16	1,4	0,00	0,0
2012-09-20 08:00	337	36	99	0,0	18,83	2,82	229,7	1000,51	2,24	2,82	18,62	6,46	1,6	0,00	0,0
2012-09-20 08:30	336	36	98	0,0	18,73	3,42	229,7	1000,51	2,69	3,42	18,52	6,97	1,6	0,00	0,0
2012-09-20 09:00	235	36	97	0,0	18,73	3,62	229,7	1001,51	2,74	3,62	18,52	7,09	0,0	0,00	0,0
2012-09-20 09:30	333	36	96	0,0	18,73	4,12	229,7	1001,51	3,09	4,12	18,52	7,50	1,6	0,00	0,0
2012-09-20 10:00	328	36	94	0,0	18,83	4,32	229,7	1001,51	2,98	4,32	18,62	7,54	2,0	0,00	0,0
2012-09-20 10:30	326	36	93	0,0	19,03	4,42	229,7	1001,51	2,92	4,42	18,82	7,55	1,6	0,00	0,0

Datum	Vindriktning	Luftfukt inne	Luftfukt ute	Vindhastighet	Temp inne	Temp ute	Nederb. året	Lufttryck	Daggpunkt	Kyleffekt	Vix inne	Vix ute	Vindby	Korr lufttryck	Regn/dygn
	°	Rh%	Rh%	m/s	°C	°C	mm	Mbar	°C	°C	°C	°C	m/s		mm
2012-09-20 11:00	339	36	91	0,0	19,23	4,82	229,7	1002,51	3,00	4,82	19,02	7,79	1,8	0,00	0,0
2012-09-20 11:30	321	36	83	0,0	19,23	5,62	229,7	1002,51	2,44	5,62	19,02	7,97	2,6	0,00	0,0
2012-09-20 12:00	298	36	84	1,2	19,23	5,82	229,7	1002,51	2,81	5,82	19,02	8,25	2,4	0,00	0,0
2012-09-20 12:30	327	36	79	1,2	19,23	7,22	229,7	1002,51	3,27	7,22	19,02	9,28	2,6	0,00	0,0
2012-09-20 13:00	320	36	75	1,4	19,13	6,92	229,7	1003,51	2,22	6,92	18,92	8,70	3,3	0,00	0,0
2012-09-20 13:30	309	36	74	0,0	19,13	6,92	229,7	1003,51	2,03	6,92	18,92	8,63	3,1	0,00	0,0
2012-09-20 14:00	307	36	76	0,0	19,13	7,32	229,7	1003,51	2,80	7,32	18,92	9,17	2,2	0,00	0,0
2012-09-20 14:30	327	36	82	2,4	19,13	7,12	229,7	1003,51	3,73	5,70	18,92	9,40	2,8	0,00	0,0
2012-09-20 15:00	2	36	75	0,0	19,03	6,92	229,7	1003,51	2,22	6,92	18,82	8,70	2,4	0,00	0,0
2012-09-20 15:30	351	36	75	1,4	19,03	7,42	229,7	1003,51	2,70	7,42	18,82	9,20	3,0	0,00	0,0
2012-09-20 16:00	339	36	72	1,4	18,93	7,12	229,7	1004,51	1,82	7,12	18,72	8,69	2,8	0,00	0,0
2012-09-20 16:30	356	36	79	0,0	18,93	6,82	229,7	1004,51	2,89	6,82	18,72	8,88	3,0	0,00	0,0
2012-09-20 17:00	304	36	77	2,2	18,93	7,32	229,7	1004,51	2,99	7,32	18,72	9,24	3,5	0,00	0,0
2012-09-20 17:30	314	36	74	1,2	19,03	7,22	229,7	1004,51	2,32	7,22	18,82	8,93	4,1	0,00	0,0
2012-09-20 18:00	327	36	75	0,0	19,03	6,82	229,7	1005,51	2,13	6,82	18,82	8,60	2,6	0,00	0,0
2012-09-20 18:30	327	36	78	1,8	18,93	6,32	229,7	1005,51	2,22	6,32	18,72	8,31	3,1	0,00	0,0
2012-09-20 19:00	337	36	82	0,0	18,93	5,62	229,7	1005,51	2,27	5,62	18,72	7,90	2,6	0,00	0,0
2012-09-20 19:30	340	36	86	0,0	18,93	5,02	229,7	1006,51	2,37	5,02	18,72	7,60	0,0	0,00	0,0
2012-09-20 20:00	333	36	90	0,0	18,93	4,52	229,7	1006,51	2,54	4,52	18,72	7,41	0,0	0,00	0,0
2012-09-20 20:30	334	36	91	0,0	18,93	4,02	229,7	1006,51	2,21	4,02	18,72	6,99	1,6	0,00	0,0
2012-09-20 21:00	334	36	92	0,0	19,03	3,52	229,7	1006,51	1,88	3,52	18,82	6,57	2,6	0,00	0,0
2012-09-20 21:30	334	36	94	0,0	19,03	3,32	229,7	1007,51	1,99	3,32	18,82	6,54	0,0	0,00	0,0
2012-09-20 22:00	334	36	95	0,0	19,03	3,32	229,7	1007,51	2,14	3,32	18,82	6,62	0,0	0,00	0,0
2012-09-20 22:30	334	36	96	0,0	19,03	3,12	229,7	1007,51	2,10	3,12	18,82	6,50	0,0	0,00	0,0
2012-09-20 23:00	334	36	97	0,0	19,03	3,02	229,7	1007,51	2,15	3,02	18,82	6,49	0,0	0,00	0,0
2012-09-20 23:30	334	36	97	0,0	19,03	2,92	229,7	1007,51	2,05	2,92	18,82	6,39	0,0	0,00	0,0
2012-09-21 00:00	334	36	97	0,0	19,03	2,62	229,7	1008,51	1,75	2,62	18,82	6,09	0,0	0,00	0,0
2012-09-21 00:30	334	36	98	0,0	19,13	2,32	229,7	1008,51	1,60	2,32	18,92	5,87	0,0	0,00	0,0
2012-09-21 01:00	338	36	99	0,0	19,13	2,32	229,7	1008,51	1,74	2,32	18,92	5,96	0,0	0,00	0,0
2012-09-21 01:30	338	36	100	0,0	19,13	2,22	229,7	1008,51	1,79	2,22	18,92	5,95	0,0	0,00	0,0
2012-09-21 02:00	338	36	100	0,0	19,13	2,42	229,7	1008,51	1,99	2,42	18,92	6,15	0,0	0,00	0,0
2012-09-21 02:30	338	36	100	0,0	19,13	2,52	229,7	1009,51	2,09	2,52	18,92	6,25	0,0	0,00	0,0
2012-09-21 03:00	338	36	100	0,0	19,03	2,62	229,7	1009,51	2,19	2,62	18,82	6,35	0,0	0,00	0,0
2012-09-21 03:30	338	36	100	0,0	19,03	2,52	229,7	1009,51	2,09	2,52	18,82	6,25	0,0	0,00	0,0
2012-09-21 04:00	338	36	100	0,0	18,93	2,62	229,7	1009,51	2,19	2,62	18,72	6,35	0,0	0,00	0,0
2012-09-21 04:30	338	36	100	0,0	18,93	2,72	229,7	1009,51	2,29	2,72	18,72	6,45	0,0	0,00	0,0
2012-09-21 05:00	338	36	100	0,0	18,83	2,82	229,7	1009,51	2,39	2,82	18,62	6,55	0,0	0,00	0,0
2012-09-21 05:30	338	36	100	0,0	18,83	2,92	229,7	1009,51	2,49	2,92	18,62	6,65	0,0	0,00	0,0
2012-09-21 06:00	338	36	100	0,0	18,83	3,02	229,7	1010,51	2,59	3,02	18,62	6,75	0,0	0,00	0,0
2012-09-21 06:30	338	36	100	0,0	18,83	3,02	229,7	1010,51	2,59	3,02	18,62	6,75	0,0	0,00	0,0
2012-09-21 07:00	338	36	100	0,0	18,83	3,02	229,7	1010,51	2,59	3,02	18,62	6,75	0,0	0,00	0,0
2012-09-21 07:30	338	36	100	0,0	18,73	3,22	229,7	1010,51	2,79	3,22	18,52	6,95	0,0	0,00	0,0
2012-09-21 08:00	330	36	100	0,0	18,73	3,22	229,7	1010,51	2,79	3,22	18,52	6,95	0,0	0,00	0,0
2012-09-21 08:30	337	36	100	0,0	18,73	3,82	229,7	1010,51	3,39	3,82	18,52	7,55	1,2	0,00	0,0
2012-09-21 09:00	337	36	98	0,0	18,73	4,32	229,7	1011,51	3,59	4,32	18,52	7,87	1,4	0,00	0,0
2012-09-21 09:30	332	36	96	0,0	18,63	4,92	229,7	1011,51	3,88	4,92	18,42	8,30	1,8	0,00	0,0

Datum	Vindriktning °	Luftfukt inne Rh%	Luftfukt ute Rh%	Vindhastighet m/s	Temp inne °C	Temp ute °C	Nederb. året mm	Lufttryck Mbar	Daggpunkt °C	Kyleffekt °C	Vix inne °C	Vix ute °C	Vindby m/s	Korr lufttryck	Regn/dygn mm
2012-09-21 10:00	320	36	88	1,4	18,63	5,52	229,7	1011,51	3,20	5,52	18,42	8,25	2,4	0,00	0,0
2012-09-21 10:30	333	36	85	1,2	18,93	5,82	229,7	1012,51	2,99	5,82	18,72	8,32	2,6	0,00	0,0
2012-09-21 11:00	288	36	81	0,0	19,03	6,12	229,7	1012,51	2,57	6,12	18,82	8,32	3,0	0,00	0,0
2012-09-21 11:30	324	36	81	0,0	19,13	6,52	229,7	1012,51	2,96	6,52	18,92	8,72	3,3	0,00	0,0
2012-09-21 12:00	327	36	78	1,2	19,13	6,62	229,7	1012,51	2,51	6,62	18,92	8,61	2,4	0,00	0,0
2012-09-21 12:30	329	36	77	1,2	19,03	6,82	229,7	1012,51	2,51	6,82	18,82	8,74	3,0	0,00	0,0
2012-09-21 13:00	316	36	78	0,0	19,03	7,12	229,7	1013,51	2,99	7,12	18,82	9,11	1,6	0,00	0,0
2012-09-21 13:30	328	36	77	0,0	19,03	7,42	229,7	1013,51	3,09	7,42	18,82	9,34	1,8	0,00	0,0
2012-09-21 14:00	320	36	74	1,2	19,03	7,42	229,7	1013,51	2,51	7,42	18,82	9,13	1,8	0,00	0,0
2012-09-21 14:30	295	36	76	0,0	19,03	7,52	229,7	1013,51	3,00	7,52	18,82	9,37	2,0	0,00	0,0
2012-09-21 15:00	339	36	76	0,0	19,03	7,52	229,7	1013,51	3,00	7,52	18,82	9,37	1,6	0,00	0,0
2012-09-21 15:30	323	36	74	0,0	19,03	7,62	229,7	1013,51	2,70	7,62	18,82	9,33	2,2	0,00	0,0
2012-09-21 16:00	330	36	78	0,0	19,13	7,52	229,7	1013,51	3,38	7,52	18,92	9,51	2,0	0,00	0,0
2012-09-21 16:30	320	36	75	0,0	19,13	7,82	229,7	1013,51	3,09	7,82	18,92	9,60	1,8	0,00	0,0
2012-09-21 17:00	327	36	71	0,0	19,13	8,12	229,7	1013,51	2,57	8,12	18,92	9,63	1,8	0,00	0,0
2012-09-21 17:30	341	36	74	0,0	19,13	7,22	229,7	1013,51	2,32	7,22	18,92	8,93	2,2	0,00	0,0
2012-09-21 18:00	324	36	76	0,0	19,13	6,82	229,7	1013,51	2,32	6,82	18,92	8,67	0,0	0,00	0,0
2012-09-21 18:30	324	36	78	0,0	19,13	6,12	229,7	1014,51	2,02	6,12	18,92	8,11	0,0	0,00	0,0
2012-09-21 19:00	324	36	81	0,0	19,13	5,42	229,7	1014,51	1,89	5,42	18,92	7,62	0,0	0,00	0,0
2012-09-21 19:30	324	36	83	0,0	19,13	4,62	229,7	1014,51	1,47	4,62	18,92	6,97	0,0	0,00	0,0
2012-09-21 20:00	11	36	87	0,0	19,13	4,42	229,7	1014,51	1,95	4,42	18,92	7,07	0,0	0,00	0,0
2012-09-21 20:30	3	36	89	0,0	19,13	3,82	229,7	1014,51	1,69	3,82	18,92	6,63	1,2	0,00	0,0
2012-09-21 21:00	8	36	90	0,0	19,13	3,92	229,7	1015,51	1,95	3,92	18,92	6,81	0,0	0,00	0,0
2012-09-21 21:30	8	36	91	0,0	19,13	3,42	229,7	1015,51	1,62	3,42	18,92	6,39	0,0	0,00	0,0
2012-09-21 22:00	7	36	92	0,0	19,13	2,92	229,7	1015,51	1,28	2,92	18,92	5,97	0,0	0,00	0,0
2012-09-21 22:30	7	36	93	0,0	19,13	2,82	229,7	1015,51	1,34	2,82	18,92	5,95	0,0	0,00	0,0
2012-09-21 23:00	4	36	93	0,0	19,03	2,62	229,7	1015,51	1,14	2,62	18,82	5,75	0,0	0,00	0,0
2012-09-21 23:30	4	36	92	0,0	19,03	1,82	229,7	1015,51	0,20	1,82	18,82	4,87	0,0	0,00	0,0
2012-09-22 00:00	7	36	98	0,0	19,03	2,22	229,7	1015,51	1,50	2,22	18,82	5,77	0,0	0,00	0,0
2012-09-22 00:30	8	36	99	0,0	19,13	2,12	229,7	1015,51	1,55	2,12	18,92	5,76	1,2	0,00	0,0
2012-09-22 01:00	8	36	95	0,0	19,13	1,02	229,7	1015,51	-0,14	1,02	18,92	4,32	0,0	0,00	0,0
2012-09-22 01:30	8	36	96	0,0	19,23	0,31	229,7	1015,51	-0,68	0,31	19,02	3,70	0,0	0,00	0,0
2012-09-22 02:00	8	36	98	0,0	19,23	0,72	229,7	1015,51	0,01	0,72	19,02	4,27	0,0	0,00	0,0
2012-09-22 02:30	8	36	98	0,0	19,23	-0,39	229,7	1015,51	-1,09	-0,39	19,02	3,17	0,0	0,00	0,0
2012-09-22 03:00	8	36	100	0,0	19,23	0,41	229,7	1015,51	-0,01	0,41	19,02	4,14	0,0	0,00	0,0
2012-09-22 03:30	8	36	99	0,0	19,23	-0,59	229,7	1015,51	-1,15	-0,59	19,02	3,06	0,0	0,00	0,0
2012-09-22 04:00	8	36	100	0,0	19,23	-0,89	229,7	1015,51	-1,30	-0,89	19,02	2,84	0,0	0,00	0,0
2012-09-22 04:30	8	36	100	0,0	19,23	0,21	229,7	1015,51	-0,21	0,21	19,02	3,94	0,0	0,00	0,0
2012-09-22 05:00	8	36	100	0,0	19,23	0,41	229,7	1015,51	-0,01	0,41	19,02	4,14	0,0	0,00	0,0
2012-09-22 05:30	8	36	100	0,0	19,13	-0,29	229,7	1015,51	-0,70	-0,29	18,92	3,44	0,0	0,00	0,0
2012-09-22 06:00	8	36	100	0,0	19,13	-0,39	229,7	1015,51	-0,80	-0,39	18,92	3,34	0,0	0,00	0,0
2012-09-22 06:30	6	36	100	0,0	19,13	1,02	229,7	1015,51	0,59	1,02	18,92	4,75	0,0	0,00	0,0
2012-09-22 07:00	6	36	100	0,0	19,03	0,41	229,7	1015,51	-0,01	0,41	18,82	4,14	0,0	0,00	0,0
2012-09-22 07:30	6	36	100	0,0	19,03	0,61	229,7	1015,51	0,19	0,61	18,82	4,34	0,0	0,00	0,0
2012-09-22 08:00	6	36	100	0,0	18,93	1,42	229,7	1015,51	0,99	1,42	18,72	5,15	0,0	0,00	0,0
2012-09-22 08:30	8	36	100	0,0	18,93	2,12	229,7	1015,51	1,69	2,12	18,72	5,85	0,0	0,00	0,0

Datum	Vindriktning °	Luftfukt inne Rh%	Luftfukt ute Rh%	Vindhastighet m/s	Temp inne °C	Temp ute °C	Nederb. året mm	Lufttryck Mbar	Daggpunkt °C	Kyleffekt °C	Vix inne °C	Vix ute °C	Vindby m/s	Korr lufttryck	Regn/dygn mm
2012-09-22 09:00	356	36	98	0,0	18,93	2,92	229,7	1015,51	2,20	2,92	18,72	6,47	0,0	0,00	0,0
2012-09-22 09:30	5	36	96	0,0	18,93	3,62	229,7	1016,51	2,59	3,62	18,72	7,00	0,0	0,00	0,0
2012-09-22 10:00	8	36	89	0,0	18,93	4,22	229,7	1015,51	2,09	4,22	18,72	7,03	0,0	0,00	0,0
2012-09-22 10:30	0	36	85	0,0	19,23	4,72	229,7	1016,51	1,91	4,72	19,02	7,22	1,6	0,00	0,0
2012-09-22 11:00	63	36	79	0,0	19,33	5,22	229,7	1016,51	1,34	5,22	19,12	7,28	1,4	0,00	0,0
2012-09-22 11:30	64	36	78	0,0	19,43	5,42	229,7	1016,51	1,34	5,42	19,22	7,41	2,0	0,00	0,0
2012-09-22 12:00	7	36	77	0,0	19,43	5,52	229,7	1016,51	1,25	5,52	19,22	7,44	2,2	0,00	0,0
2012-09-22 12:30	7	36	77	1,6	19,43	6,12	229,7	1016,51	1,83	6,12	19,22	8,04	2,2	0,00	0,0
2012-09-22 13:00	1	36	75	0,0	19,33	6,32	229,7	1015,51	1,64	6,32	19,12	8,10	2,0	0,00	0,0
2012-09-22 13:30	334	36	74	0,0	19,33	6,72	229,7	1015,51	1,83	6,72	19,12	8,43	2,0	0,00	0,0
2012-09-22 14:00	0	36	70	0,0	19,33	7,12	229,7	1015,51	1,41	7,12	19,12	8,56	2,6	0,00	0,0
2012-09-22 14:30	356	36	71	0,0	19,33	7,42	229,7	1015,51	1,90	7,42	19,12	8,93	2,0	0,00	0,0
2012-09-22 15:00	1	36	69	0,0	19,33	7,42	229,7	1015,51	1,48	7,42	19,12	8,80	2,0	0,00	0,0
2012-09-22 15:30	4	36	68	0,0	19,33	7,62	229,7	1015,51	1,46	7,62	19,12	8,94	2,8	0,00	0,0
2012-09-22 16:00	356	36	68	2,2	19,23	8,32	229,7	1015,51	2,13	8,32	19,02	9,64	2,2	0,00	0,0
2012-09-22 16:30	29	36	71	0,0	19,23	7,12	229,7	1015,51	1,61	7,12	19,02	8,63	2,0	0,00	0,0
2012-09-22 17:00	8	36	70	0,0	19,23	7,62	229,7	1015,51	1,89	7,62	19,02	9,06	1,4	0,00	0,0
2012-09-22 17:30	6	36	74	0,0	19,13	6,82	229,7	1015,51	1,93	6,82	18,92	8,53	1,2	0,00	0,0
2012-09-22 18:00	356	36	68	0,0	19,13	7,32	229,7	1015,51	1,18	7,32	18,92	8,63	1,4	0,00	0,0
2012-09-22 18:30	356	36	75	0,0	19,13	6,42	229,7	1015,51	1,74	6,42	18,92	8,20	0,0	0,00	0,0
2012-09-22 19:00	6	36	80	0,0	19,13	5,42	229,7	1015,51	1,71	5,42	18,92	7,55	1,2	0,00	0,0
2012-09-22 19:30	356	36	82	0,0	19,03	4,92	229,7	1015,51	1,58	4,92	18,82	7,20	1,8	0,00	0,0
2012-09-22 20:00	2	36	84	1,2	19,03	4,52	229,7	1015,51	1,54	4,52	18,82	6,94	2,0	0,00	0,0
2012-09-22 20:30	356	36	85	0,0	19,03	4,22	229,7	1016,51	1,42	4,22	18,82	6,72	1,4	0,00	0,0
2012-09-22 21:00	356	36	86	0,0	19,03	4,22	229,7	1015,51	1,59	4,22	18,82	6,80	1,4	0,00	0,0
2012-09-22 21:30	351	36	86	0,0	19,03	4,32	229,7	1015,51	1,69	4,32	18,82	6,90	1,8	0,00	0,0
2012-09-22 22:00	356	36	85	0,0	19,03	4,42	229,7	1015,51	1,62	4,42	18,82	6,92	1,4	0,00	0,0
2012-09-22 22:30	356	36	86	0,0	19,03	4,42	229,7	1015,51	1,79	4,42	18,82	7,00	1,4	0,00	0,0
2012-09-22 23:00	10	36	87	0,0	19,03	4,22	229,7	1015,51	1,76	4,22	18,82	6,87	1,2	0,00	0,0
2012-09-22 23:30	356	36	87	0,0	19,33	4,22	229,7	1016,51	1,76	4,22	19,12	6,87	1,2	0,00	0,0
2012-09-23 00:00	3	36	85	0,0	19,43	4,32	229,7	1016,51	1,52	4,32	19,22	6,82	1,6	0,00	0,0
2012-09-23 00:30	356	36	86	0,0	19,53	4,22	229,7	1016,51	1,59	4,22	19,32	6,80	1,6	0,00	0,0
2012-09-23 01:00	1	36	86	0,0	19,63	4,22	229,7	1015,51	1,59	4,22	19,42	6,80	1,6	0,00	0,0
2012-09-23 01:30	356	36	85	0,0	19,63	4,12	229,7	1016,51	1,32	4,12	19,42	6,62	1,6	0,00	0,0
2012-09-23 02:00	6	36	86	0,0	19,63	4,12	229,7	1015,51	1,49	4,12	19,42	6,70	1,4	0,00	0,0
2012-09-23 02:30	356	36	86	1,4	19,63	4,02	229,7	1015,51	1,39	4,02	19,42	6,60	2,0	0,00	0,0
2012-09-23 03:00	345	36	87	0,0	19,63	3,92	229,7	1015,51	1,46	3,92	19,42	6,57	2,6	0,00	0,0
2012-09-23 03:30	351	36	87	0,0	19,63	3,82	229,7	1015,51	1,36	3,82	19,42	6,47	1,4	0,00	0,0
2012-09-23 04:00	335	36	87	0,0	19,53	3,72	229,7	1015,51	1,27	3,72	19,32	6,37	1,2	0,00	0,0
2012-09-23 04:30	351	37	88	0,0	19,53	3,62	229,7	1016,51	1,33	3,62	19,36	6,35	1,2	0,00	0,0
2012-09-23 05:00	356	37	89	0,0	19,43	3,52	229,7	1015,51	1,40	3,52	19,26	6,33	1,4	0,00	0,0
2012-09-23 05:30	356	37	89	0,0	19,43	3,42	229,7	1015,51	1,30	3,42	19,26	6,23	1,4	0,00	0,0
2012-09-23 06:00	2	37	89	0,0	19,33	3,42	229,7	1015,51	1,30	3,42	19,16	6,23	1,8	0,00	0,0
2012-09-23 06:30	3	37	89	0,0	19,33	3,52	229,7	1015,51	1,40	3,52	19,16	6,33	1,6	0,00	0,0
2012-09-23 07:00	110	37	88	0,0	19,33	3,42	229,7	1016,51	1,14	3,42	19,16	6,15	1,4	0,00	0,0
2012-09-23 07:30	356	37	89	0,0	19,33	3,12	229,7	1016,51	1,00	3,12	19,16	5,93	1,8	0,00	0,0

Datum	Vindriktning	Luftfukt inne	Luftfukt ute	Vindhastighet	Temp inne	Temp ute	Nederb. året	Lufttryck	Daggpunkt	Kyleffekt	Vix inne	Vix ute	Vindby	Korr lufttryck	Regn/dygn
	°	Rh%	Rh%	m/s	°C	°C	mm	Mbar	°C	°C	°C	°C	m/s		mm
2012-09-23 08:00	5	38	89	0,0	19,33	3,12	229,7	1016,51	1,00	3,12	19,20	5,93	1,4	0,00	0,0
2012-09-23 08:30	3	38	90	0,0	19,33	3,02	229,7	1016,51	1,07	3,02	19,20	5,91	1,4	0,00	0,0
2012-09-23 09:00	356	38	85	0,0	19,23	4,32	229,7	1016,51	1,52	4,32	19,10	6,82	2,0	0,00	0,0
2012-09-23 09:30	1	38	79	0,0	19,23	5,12	229,7	1016,51	1,24	5,12	19,10	7,18	2,2	0,00	0,0
2012-09-23 10:00	33	38	76	0,0	19,23	6,12	229,7	1016,51	1,64	6,12	19,10	7,97	2,2	0,00	0,0
2012-09-23 10:30	96	38	74	0,0	19,43	6,62	229,7	1016,51	1,74	6,62	19,30	8,33	2,2	0,00	0,0
2012-09-23 11:00	338	37	75	0,0	19,63	6,82	229,7	1016,51	2,13	6,82	19,46	8,60	2,0	0,00	0,0
2012-09-23 11:30	2	37	73	0,0	19,73	7,32	229,7	1016,51	2,21	7,32	19,56	8,96	2,0	0,00	0,0
2012-09-23 12:00	356	37	71	0,0	19,63	7,62	229,7	1016,51	2,09	7,62	19,46	9,13	2,0	0,00	0,0
2012-09-23 12:30	77	37	68	0,0	19,63	8,22	229,7	1016,51	2,03	8,22	19,46	9,54	1,6	0,00	0,0
2012-09-23 13:00	351	37	64	1,6	19,63	8,92	229,7	1016,51	1,81	8,92	19,46	9,99	1,8	0,00	0,0
2012-09-23 13:30	356	37	65	0,0	19,53	8,62	229,7	1016,51	1,75	8,62	19,36	9,75	1,8	0,00	0,0
2012-09-23 14:00	2	37	60	1,2	19,53	9,22	229,7	1015,51	1,15	9,22	19,36	10,05	2,0	0,00	0,0
2012-09-23 14:30	8	37	57	1,8	19,53	9,32	229,7	1015,51	0,49	9,32	19,36	9,98	2,4	0,00	0,0
2012-09-23 15:00	336	37	55	0,0	19,43	9,32	229,7	1015,51	-0,03	9,32	19,26	9,87	2,4	0,00	0,0
2012-09-23 15:30	97	37	58	0,0	19,43	9,42	229,7	1015,51	0,84	9,42	19,26	10,14	2,2	0,00	0,0
2012-09-23 16:00	1	37	54	0,0	19,33	9,62	229,7	1015,51	-0,02	9,62	19,16	10,12	2,4	0,00	0,0
2012-09-23 16:30	96	37	56	0,0	19,33	9,62	229,7	1015,51	0,51	9,62	19,16	10,23	2,0	0,00	0,0
2012-09-23 17:00	11	37	54	0,0	19,33	9,42	229,7	1015,51	-0,21	9,42	19,16	9,92	1,4	0,00	0,0
2012-09-23 17:30	0	37	58	0,0	19,33	8,82	229,7	1015,51	0,28	8,82	19,16	9,54	1,2	0,00	0,0
2012-09-23 18:00	5	37	61	0,0	19,33	8,42	229,7	1015,51	0,64	8,42	19,16	9,31	0,0	0,00	0,0
2012-09-23 18:30	5	37	64	0,0	19,33	7,82	229,7	1015,51	0,77	7,82	19,16	8,89	0,0	0,00	0,0
2012-09-23 19:00	5	37	74	0,0	19,23	5,82	229,7	1015,51	0,97	5,82	19,06	7,53	0,0	0,00	0,0
2012-09-23 19:30	5	37	77	0,0	19,23	5,12	229,7	1015,51	0,87	5,12	19,06	7,03	0,0	0,00	0,0
2012-09-23 20:00	356	37	77	0,0	19,23	5,42	229,7	1015,51	1,16	5,42	19,06	7,34	0,0	0,00	0,0
2012-09-23 20:30	356	37	73	0,0	19,13	5,32	229,7	1015,51	0,29	5,32	18,96	6,96	0,0	0,00	0,0
2012-09-23 21:00	5	37	75	0,0	19,13	4,82	229,7	1015,51	0,20	4,82	18,96	6,60	1,4	0,00	0,0
2012-09-23 21:30	356	37	76	0,0	19,13	4,52	229,7	1015,51	0,10	4,52	18,96	6,36	1,4	0,00	0,0
2012-09-23 22:00	336	37	79	0,0	19,13	4,12	229,7	1015,51	0,27	4,12	18,96	6,18	1,6	0,00	0,0
2012-09-23 22:30	356	37	80	0,0	19,03	4,12	229,7	1015,51	0,45	4,12	18,86	6,25	1,8	0,00	0,0
2012-09-23 23:00	5	37	81	0,0	19,03	4,12	229,7	1015,51	0,63	4,12	18,86	6,32	2,0	0,00	0,0
2012-09-23 23:30	334	37	81	0,0	19,03	4,12	229,7	1015,51	0,63	4,12	18,86	6,32	2,0	0,00	0,0
2012-09-24 00:00	356	37	82	1,2	19,03	3,82	229,7	1015,51	0,51	3,82	18,86	6,09	1,6	0,00	0,0
2012-09-24 00:30	356	37	82	2,2	19,13	3,72	229,7	1015,51	0,42	3,72	18,96	5,99	2,2	0,00	0,0
2012-09-24 01:00	356	37	86	1,4	19,13	3,12	229,7	1015,51	0,51	3,12	18,96	5,70	2,8	0,00	0,0
2012-09-24 01:30	339	37	86	1,4	19,23	3,02	229,7	1015,51	0,41	3,02	19,06	5,60	2,2	0,00	0,0
2012-09-24 02:00	1	37	87	1,2	19,33	2,72	229,7	1015,51	0,29	2,72	19,16	5,37	1,6	0,00	0,0
2012-09-24 02:30	331	37	84	0,0	19,33	3,02	229,7	1015,51	0,08	3,02	19,16	5,44	2,2	0,00	0,0
2012-09-24 03:00	356	37	85	0,0	19,33	2,82	229,7	1015,51	0,05	2,82	19,16	5,32	1,6	0,00	0,0
2012-09-24 03:30	4	37	86	0,0	19,23	2,12	229,7	1015,51	-0,47	2,12	19,06	4,70	0,0	0,00	0,0
2012-09-24 04:00	4	37	89	0,0	19,13	2,02	229,7	1015,51	-0,08	2,02	18,96	4,83	1,4	0,00	0,0
2012-09-24 04:30	351	37	87	0,0	19,13	1,22	229,7	1015,51	-1,19	1,22	18,96	3,87	0,0	0,00	0,0
2012-09-24 05:00	356	37	93	0,0	19,03	0,41	229,7	1015,51	-1,03	0,41	18,86	3,55	0,0	0,00	0,0
2012-09-24 05:30	356	37	92	0,0	18,93	1,72	229,7	1014,51	0,10	1,72	18,76	4,77	1,2	0,00	0,0
2012-09-24 06:00	3	37	90	0,0	18,93	1,92	229,7	1014,51	-0,02	1,92	18,76	4,81	1,2	0,00	0,0
2012-09-24 06:30	3	37	89	0,0	18,93	0,72	229,7	1014,51	-1,36	0,72	18,76	3,53	0,0	0,00	0,0

Datum	Vindriktning °	Luftfukt inne Rh%	Luftfukt ute Rh%	Vindhastighet m/s	Temp inne °C	Temp ute °C	Nederb. året mm	Lufftryck Mbar	Daggpunkt °C	Kyleffekt °C	Vix inne °C	Vix ute °C	Vindby m/s	Korr lufftryck	Regn/dygn mm
2012-09-24 07:00	3	37	91	0,0	18,83	0,01	229,7	1014,51	-1,73	0,01	18,66	2,99	0,0	0,00	0,0
2012-09-24 07:30	3	36	94	0,0	18,83	0,31	229,7	1014,51	-0,98	0,31	18,62	3,53	0,0	0,00	0,0
2012-09-24 08:00	356	36	90	0,0	18,73	2,42	229,7	1015,51	0,48	2,42	18,52	5,31	1,2	0,00	0,0
2012-09-24 08:30	5	36	89	0,0	18,73	2,12	229,7	1014,51	0,02	2,12	18,52	4,93	0,0	0,00	0,0
2012-09-24 09:00	5	36	90	0,0	18,73	2,72	229,7	1014,51	0,77	2,72	18,52	5,61	0,0	0,00	0,0
2012-09-24 09:30	335	36	92	0,0	18,73	3,32	229,7	1014,51	1,68	3,32	18,52	6,37	0,0	0,00	0,0
2012-09-24 10:00	339	36	75	0,0	18,83	5,32	229,7	1014,51	0,68	5,32	18,62	7,10	1,4	0,00	0,0
2012-09-24 10:30	356	37	70	0,0	19,03	6,12	229,7	1014,51	0,45	6,12	18,86	7,56	1,8	0,00	0,0
2012-09-24 11:00	356	36	69	0,0	19,23	6,52	229,7	1014,51	0,63	6,52	19,02	7,90	1,4	0,00	0,0
2012-09-24 11:30	239	36	65	0,0	19,33	7,32	229,7	1014,51	0,52	7,32	19,12	8,45	2,0	0,00	0,0
2012-09-24 12:00	356	36	60	1,2	19,33	8,12	229,7	1014,51	0,11	8,12	19,12	8,95	1,8	0,00	0,0
2012-09-24 12:30	197	36	58	0,0	19,33	8,62	229,7	1014,51	0,09	8,62	19,12	9,34	2,0	0,00	0,0
2012-09-24 13:00	356	36	58	0,0	19,23	8,62	229,7	1014,51	0,09	8,62	19,02	9,34	1,8	0,00	0,0
2012-09-24 13:30	351	36	59	0,0	19,23	8,62	229,7	1014,51	0,34	8,62	19,02	9,39	1,6	0,00	0,0
2012-09-24 14:00	356	36	59	1,2	19,23	8,72	229,7	1014,51	0,43	8,72	19,02	9,49	2,8	0,00	0,0
2012-09-24 14:30	8	36	57	0,0	19,13	8,72	229,7	1014,51	-0,07	8,72	18,92	9,38	2,4	0,00	0,0
2012-09-24 15:00	8	36	59	0,0	19,13	8,62	229,7	1014,51	0,34	8,62	18,92	9,39	2,2	0,00	0,0
2012-09-24 15:30	2	36	59	0,0	19,13	8,32	229,7	1014,51	0,06	8,32	18,92	9,09	2,0	0,00	0,0
2012-09-24 16:00	351	37	62	1,6	19,13	8,12	229,7	1014,51	0,59	8,12	18,96	9,07	1,8	0,00	0,0
2012-09-24 16:30	356	37	63	0,0	19,03	8,12	229,7	1013,51	0,82	8,12	18,86	9,13	1,8	0,00	0,0
2012-09-24 17:00	0	37	68	0,0	19,03	8,02	229,7	1013,51	1,84	8,02	18,86	9,34	1,4	0,00	0,0
2012-09-24 17:30	0	37	72	0,0	19,03	7,72	229,7	1013,51	2,39	7,72	18,86	9,30	1,2	0,00	0,0
2012-09-24 18:00	351	37	72	0,0	19,03	7,32	229,7	1013,51	2,01	7,32	18,86	8,89	0,0	0,00	0,0
2012-09-24 18:30	26	37	73	0,0	19,03	7,02	229,7	1013,51	1,92	7,02	18,86	8,66	0,0	0,00	0,0
2012-09-24 19:00	336	37	75	0,0	19,13	6,32	229,7	1013,51	1,64	6,32	18,96	8,10	0,0	0,00	0,0
2012-09-24 19:30	275	37	78	0,0	19,13	5,82	229,7	1013,51	1,73	5,82	18,96	7,81	0,0	0,00	0,0
2012-09-24 20:00	289	37	79	0,0	19,13	5,72	229,7	1013,51	1,82	5,72	18,96	7,78	0,0	0,00	0,0
2012-09-24 20:30	15	37	80	0,0	19,13	5,42	229,7	1013,51	1,71	5,42	18,96	7,55	0,0	0,00	0,0
2012-09-24 21:00	316	37	81	0,0	19,13	5,32	229,7	1013,51	1,80	5,32	18,96	7,52	0,0	0,00	0,0
2012-09-24 21:30	292	37	83	0,0	19,13	5,02	229,7	1013,51	1,86	5,02	18,96	7,37	0,0	0,00	0,0
2012-09-24 22:00	304	37	85	0,0	19,13	4,72	229,7	1013,51	1,91	4,72	18,96	7,22	0,0	0,00	0,0
2012-09-24 22:30	284	37	88	0,0	19,13	4,32	229,7	1013,51	2,02	4,32	18,96	7,05	0,0	0,00	0,0
2012-09-24 23:00	98	37	90	0,0	19,23	3,72	229,7	1013,51	1,76	3,72	19,06	6,61	0,0	0,00	0,0
2012-09-24 23:30	183	37	94	0,0	19,23	3,32	229,7	1013,51	1,99	3,32	19,06	6,54	0,0	0,00	0,0
2012-09-25 00:00	171	37	96	0,0	19,23	2,82	229,7	1013,51	1,80	2,82	19,06	6,20	1,2	0,00	0,0
2012-09-25 00:30	185	37	98	0,0	19,23	2,62	229,7	1013,51	1,90	2,62	19,06	6,17	0,0	0,00	0,0
2012-09-25 01:00	258	37	98	0,0	19,23	2,32	229,7	1013,51	1,60	2,32	19,06	5,87	0,0	0,00	0,0
2012-09-25 01:30	7	37	98	0,0	19,33	1,92	229,7	1013,51	1,20	1,92	19,16	5,47	1,2	0,00	0,0
2012-09-25 02:00	96	37	97	0,0	19,33	1,62	229,7	1013,51	0,76	1,62	19,16	5,09	0,0	0,00	0,0
2012-09-25 02:30	177	37	99	0,0	19,33	1,22	229,7	1013,51	0,65	1,22	19,16	4,86	0,0	0,00	0,0
2012-09-25 03:00	22	36	100	0,0	19,33	1,02	229,7	1013,51	0,59	1,02	19,12	4,75	0,0	0,00	0,0
2012-09-25 03:30	270	36	99	0,0	19,23	1,02	229,7	1013,51	0,45	1,02	19,02	4,66	0,0	0,00	0,0
2012-09-25 04:00	247	36	99	0,0	19,13	0,61	229,7	1013,51	0,05	0,61	18,92	4,26	0,0	0,00	0,0
2012-09-25 04:30	239	36	100	0,0	19,13	0,92	229,7	1013,51	0,49	0,92	18,92	4,64	0,0	0,00	0,0
2012-09-25 05:00	59	36	99	0,0	19,03	1,12	229,7	1013,51	0,55	1,12	18,82	4,76	1,2	0,00	0,0
2012-09-25 05:30	293	36	99	0,0	19,03	1,12	229,7	1013,51	0,55	1,12	18,82	4,76	1,2	0,00	0,0

Datum	Vindriktning °	Luftfukt inne Rh%	Luftfukt ute Rh%	Vindhastighet m/s	Temp inne °C	Temp ute °C	Nederb. året mm	Lufttryck Mbar	Daggpunkt °C	Kyleffekt °C	Vix inne °C	Vix ute °C	Vindby m/s	Korr lufttryck	Regn/dygn mm
2012-09-25 06:00	0	37	99	0,0	18,93	1,12	229,7	1012,51	0,55	1,12	18,76	4,76	0,0	0,00	0,0
2012-09-25 06:30	238	37	99	0,0	18,93	1,12	229,7	1012,51	0,55	1,12	18,76	4,76	1,2	0,00	0,0
2012-09-25 07:00	309	37	100	0,0	18,93	1,02	229,7	1012,51	0,59	1,02	18,76	4,75	1,2	0,00	0,0
2012-09-25 07:30	285	37	100	0,0	18,93	1,12	229,7	1012,51	0,69	1,12	18,76	4,85	0,0	0,00	0,0
2012-09-25 08:00	217	37	100	0,0	18,93	1,12	229,7	1013,51	0,69	1,12	18,76	4,85	1,2	0,00	0,0
2012-09-25 08:30	110	37	100	0,0	18,83	1,42	229,7	1013,51	0,99	1,42	18,66	5,15	1,4	0,00	0,0
2012-09-25 09:00	220	37	100	1,4	18,83	1,62	229,7	1013,51	1,19	1,62	18,66	5,35	1,6	0,00	0,0
2012-09-25 09:30	289	37	100	0,0	18,83	1,72	229,7	1013,51	1,29	1,72	18,66	5,45	1,6	0,00	0,0
2012-09-25 10:00	72	37	100	0,0	18,93	2,22	229,7	1013,51	1,79	2,22	18,76	5,95	1,6	0,00	0,0
2012-09-25 10:30	96	37	99	0,0	19,13	2,52	229,7	1012,51	1,94	2,52	18,96	6,16	2,6	0,00	0,0
2012-09-25 11:00	103	37	97	0,0	19,33	3,02	229,7	1012,51	2,15	3,02	19,16	6,49	2,6	0,00	0,0
2012-09-25 11:30	107	37	95	0,0	19,43	3,32	229,7	1013,51	2,14	3,32	19,26	6,62	2,4	0,00	0,0
2012-09-25 12:00	73	37	91	1,2	19,43	3,62	229,7	1012,51	1,82	3,62	19,26	6,59	2,4	0,00	0,0
2012-09-25 12:30	123	37	89	0,0	19,43	4,02	229,7	1012,51	1,89	4,02	19,26	6,83	2,8	0,00	0,0
2012-09-25 13:00	76	37	88	0,0	19,43	4,62	229,7	1012,51	2,32	4,62	19,26	7,35	2,0	0,00	0,0
2012-09-25 13:30	127	37	85	0,0	19,43	4,72	229,7	1012,51	1,91	4,72	19,26	7,22	2,2	0,00	0,0
2012-09-25 14:00	71	37	85	0,0	19,43	4,92	229,7	1012,51	2,11	4,92	19,26	7,42	2,0	0,00	0,0
2012-09-25 14:30	110	37	83	1,2	19,53	5,12	229,7	1012,51	1,95	5,12	19,36	7,47	2,6	0,00	0,0
2012-09-25 15:00	107	37	82	2,0	19,53	5,32	229,7	1012,51	1,97	5,32	19,36	7,60	3,3	0,00	0,0
2012-09-25 15:30	98	37	81	0,0	19,53	5,52	229,7	1012,51	1,99	5,52	19,36	7,72	2,2	0,00	0,0
2012-09-25 16:00	79	37	81	0,0	19,43	5,32	229,7	1012,51	1,80	5,32	19,26	7,52	2,4	0,00	0,0
2012-09-25 16:30	130	37	81	0,0	19,43	5,42	229,7	1012,51	1,89	5,42	19,26	7,62	2,4	0,00	0,0
2012-09-25 17:00	111	37	83	0,0	19,43	5,32	229,7	1011,51	2,15	5,32	19,26	7,67	2,6	0,00	0,0
2012-09-25 17:30	116	37	86	0,0	19,43	5,22	229,7	1011,51	2,57	5,22	19,26	7,80	2,6	0,00	0,0
2012-09-25 18:00	111	37	89	0,0	19,43	5,02	229,7	1011,51	2,87	5,02	19,26	7,83	2,2	0,00	0,0
2012-09-25 18:30	103	37	91	0,0	19,43	4,62	229,7	1011,51	2,80	4,62	19,26	7,59	3,0	0,00	0,0
2012-09-25 19:00	111	37	95	0,0	19,43	4,22	229,7	1011,51	3,03	4,22	19,26	7,52	2,2	0,00	0,0
2012-09-25 19:30	100	37	97	0,0	19,43	4,12	229,7	1011,51	3,24	4,12	19,26	7,59	1,2	0,00	0,0
2012-09-25 20:00	90	37	98	0,0	19,43	4,02	229,7	1011,51	3,29	4,02	19,26	7,57	2,2	0,00	0,0
2012-09-25 20:30	75	37	100	0,0	19,43	3,72	229,7	1011,51	3,29	3,72	19,26	7,45	2,0	0,00	0,0
2012-09-25 21:00	106	37	100	0,0	19,43	3,52	229,7	1011,51	3,09	3,52	19,26	7,25	2,0	0,00	0,0
2012-09-25 21:30	103	37	100	0,0	19,43	3,32	229,7	1011,51	2,89	3,32	19,26	7,05	2,6	0,00	0,0
2012-09-25 22:00	131	37	100	1,4	19,43	3,32	229,7	1011,51	2,89	3,32	19,26	7,05	2,2	0,00	0,0
2012-09-25 22:30	99	37	100	0,0	19,43	3,12	229,7	1011,51	2,69	3,12	19,26	6,85	1,8	0,00	0,0
2012-09-25 23:00	116	37	100	0,0	19,43	3,12	229,7	1011,51	2,69	3,12	19,26	6,85	2,8	0,00	0,0
2012-09-25 23:30	136	37	100	0,0	19,43	3,02	229,7	1012,51	2,59	3,02	19,26	6,75	3,1	0,00	0,0
2012-09-26 00:00	106	37	100	0,0	19,43	3,02	229,7	1012,51	2,59	3,02	19,26	6,75	2,8	0,00	0,0
2012-09-26 00:30	98	37	100	2,0	19,43	2,92	229,7	1011,51	2,49	2,92	19,26	6,65	3,0	0,00	0,0
2012-09-26 01:00	117	37	100	0,0	19,43	2,72	229,7	1011,51	2,29	2,72	19,26	6,45	3,1	0,00	0,0
2012-09-26 01:30	77	37	100	0,0	19,43	2,52	229,7	1011,51	2,09	2,52	19,26	6,25	2,4	0,00	0,0
2012-09-26 02:00	91	37	100	0,0	19,43	2,42	229,7	1011,51	1,99	2,42	19,26	6,15	3,7	0,00	0,0
2012-09-26 02:30	83	37	100	0,0	19,33	2,22	229,7	1011,51	1,79	2,22	19,16	5,95	3,0	0,00	0,0
2012-09-26 03:00	104	37	100	1,8	19,33	2,02	229,7	1010,51	1,59	2,02	19,16	5,75	2,8	0,00	0,0
2012-09-26 03:30	103	37	100	0,0	19,23	2,02	229,7	1010,51	1,59	2,02	19,06	5,75	3,5	0,00	0,0
2012-09-26 04:00	105	37	100	0,0	19,23	2,02	229,7	1010,51	1,59	2,02	19,06	5,75	2,8	0,00	0,0
2012-09-26 04:30	104	37	100	0,0	19,13	1,92	229,7	1010,51	1,49	1,92	18,96	5,65	2,6	0,00	0,0

Datum	Vindriktning	Luftfukt inne	Luftfukt ute	Vindhastighet	Temp inne	Temp ute	Nederb. året	Lufttryck	Daggpunkt	Kyleffekt	Vix inne	Vix ute	Vindby	Korr lufttryck	Regn/dygn
	°	Rh%	Rh%	m/s	°C	°C	mm	Mbar	°C	°C	°C	°C	m/s		mm
2012-09-26 05:00	111	37	100	0,0	19,03	1,92	229,7	1010,51	1,49	1,92	18,86	5,65	2,4	0,00	0,0
2012-09-26 05:30	103	37	100	0,0	19,03	1,92	229,7	1010,51	1,49	1,92	18,86	5,65	3,1	0,00	0,0
2012-09-26 06:00	104	37	100	0,0	18,93	1,92	229,7	1009,51	1,49	1,92	18,76	5,65	2,0	0,00	0,0
2012-09-26 06:30	100	36	100	0,0	18,93	1,92	229,7	1009,51	1,49	1,92	18,72	5,65	2,0	0,00	0,0
2012-09-26 07:00	111	36	100	0,0	18,93	1,92	229,7	1009,51	1,49	1,92	18,72	5,65	2,2	0,00	0,0
2012-09-26 07:30	101	36	100	0,0	18,83	2,02	229,7	1009,51	1,59	2,02	18,62	5,75	2,6	0,00	0,0
2012-09-26 08:00	79	36	100	0,0	18,83	2,12	229,7	1009,51	1,69	2,12	18,62	5,85	2,4	0,00	0,0
2012-09-26 08:30	93	36	100	1,4	18,93	2,42	229,7	1009,51	1,99	2,42	18,72	6,15	3,1	0,00	0,0
2012-09-26 09:00	89	36	100	1,8	18,93	2,62	229,7	1009,51	2,19	2,62	18,72	6,35	3,3	0,00	0,0
2012-09-26 09:30	87	36	100	1,2	18,93	3,12	229,7	1009,51	2,69	3,12	18,72	6,85	3,5	0,00	0,0
2012-09-26 10:00	130	37	100	1,4	18,93	3,32	229,7	1009,51	2,89	3,32	18,76	7,05	3,5	0,00	0,0
2012-09-26 10:30	151	37	97	2,6	19,13	3,32	229,7	1009,51	2,44	1,69	18,96	6,79	5,0	0,00	0,0
2012-09-26 11:00	101	36	93	1,4	19,33	3,52	229,7	1009,51	2,03	3,52	19,12	6,65	5,0	0,00	0,0
2012-09-26 11:30	106	36	89	2,8	19,33	3,82	229,7	1009,51	1,69	1,13	19,12	6,63	4,7	0,00	0,0
2012-09-26 12:00	111	36	91	2,0	19,33	3,92	229,7	1008,51	2,11	3,92	19,12	6,89	5,0	0,00	0,0
2012-09-26 12:30	110	36	97	0,0	19,33	4,22	229,7	1008,51	3,34	4,22	19,12	7,69	3,7	0,00	0,0
2012-09-26 13:00	123	36	98	2,0	19,33	4,02	229,7	1008,51	3,29	4,02	19,12	7,57	3,7	0,00	0,0
2012-09-26 13:30	138	36	100	2,0	19,33	4,12	229,7	1008,51	3,68	4,12	19,12	7,85	4,5	0,00	0,0
2012-09-26 14:00	126	36	100	0,0	19,33	4,32	229,7	1008,51	3,88	4,32	19,12	8,05	4,7	0,00	0,0
2012-09-26 14:30	79	36	100	1,8	19,43	4,22	230,9	1008,51	3,78	4,22	19,22	7,95	3,1	1,20	1,2
2012-09-26 15:00	88	36	100	0,0	19,43	4,72	230,9	1007,51	4,28	4,72	19,22	8,45	3,3	1,20	1,2
2012-09-26 15:30	97	36	100	0,0	19,43	4,42	230,9	1007,51	3,98	4,42	19,22	8,15	2,6	0,00	1,2
2012-09-26 16:00	103	36	100	0,0	19,43	4,52	230,9	1007,51	4,08	4,52	19,22	8,25	2,6	0,00	1,2
2012-09-26 16:30	92	36	100	0,0	19,43	4,52	230,9	1006,51	4,08	4,52	19,22	8,25	3,0	0,00	1,2
2012-09-26 17:00	126	36	100	0,0	19,33	4,32	230,9	1007,51	3,88	4,32	19,12	8,05	3,3	0,00	1,2
2012-09-26 17:30	135	36	100	1,2	19,33	3,92	230,9	1006,51	3,49	3,92	19,12	7,65	3,5	0,00	1,2
2012-09-26 18:00	111	36	100	0,0	19,33	3,72	230,9	1006,51	3,29	3,72	19,12	7,45	3,5	0,00	1,2
2012-09-26 18:30	122	36	100	1,4	19,33	3,52	230,9	1005,51	3,09	3,52	19,12	7,25	3,0	0,00	1,2
2012-09-26 19:00	112	36	100	0,0	19,33	3,42	230,9	1005,51	2,99	3,42	19,12	7,15	1,8	0,00	1,2
2012-09-26 19:30	97	36	100	0,0	19,33	3,42	230,9	1005,51	2,99	3,42	19,12	7,15	2,0	0,00	1,2
2012-09-26 20:00	109	36	100	0,0	19,23	3,42	230,9	1005,51	2,99	3,42	19,02	7,15	2,2	0,00	1,2
2012-09-26 20:30	90	36	100	0,0	19,23	3,32	230,9	1004,51	2,89	3,32	19,02	7,05	2,6	0,00	1,2
2012-09-26 21:00	89	36	100	0,0	19,23	3,42	230,9	1004,51	2,99	3,42	19,02	7,15	2,0	0,00	1,2
2012-09-26 21:30	95	36	100	0,0	19,23	3,42	232,1	1004,51	2,99	3,42	19,02	7,15	1,6	1,20	2,4
2012-09-26 22:00	102	36	100	0,0	19,23	3,42	232,1	1004,51	2,99	3,42	19,02	7,15	1,4	1,20	2,4
2012-09-26 22:30	96	36	100	0,0	19,23	3,62	232,1	1003,51	3,19	3,62	19,02	7,35	1,2	0,00	2,4
2012-09-26 23:00	91	36	100	0,0	19,23	3,62	232,1	1003,51	3,19	3,62	19,02	7,35	1,6	0,00	2,4
2012-09-26 23:30	93	36	100	0,0	19,23	3,72	232,1	1002,51	3,29	3,72	19,02	7,45	1,6	0,00	2,4
2012-09-27 00:00	77	36	100	0,0	19,23	3,82	232,1	1002,51	3,39	3,82	19,02	7,55	1,6	0,00	0,0
2012-09-27 00:30	78	36	100	0,0	19,23	3,82	232,1	1002,51	3,39	3,82	19,02	7,55	1,6	0,00	0,0
2012-09-27 01:00	99	36	100	0,0	19,23	3,92	232,1	1002,51	3,49	3,92	19,02	7,65	1,2	0,00	0,0
2012-09-27 01:30	77	36	100	0,0	19,23	4,02	232,1	1001,51	3,59	4,02	19,02	7,75	1,2	0,00	0,0
2012-09-27 02:00	92	36	100	0,0	19,23	4,02	232,1	1000,51	3,59	4,02	19,02	7,75	0,0	0,00	0,0
2012-09-27 02:30	61	36	100	0,0	19,23	4,02	233,8	1000,51	3,59	4,02	19,02	7,75	0,0	1,80	1,8
2012-09-27 03:00	124	36	100	0,0	19,23	4,02	233,8	999,51	3,59	4,02	19,02	7,75	0,0	1,80	1,8
2012-09-27 03:30	226	36	100	0,0	19,13	4,02	233,8	999,51	3,59	4,02	18,92	7,75	0,0	0,00	1,8

Datum	Vindriktning °	Luftfukt inne Rh%	Luftfukt ute Rh%	Vindhastighet m/s	Temp inne °C	Temp ute °C	Nederb. året mm	Lufttryck Mbar	Daggpunkt °C	Kyleffekt °C	Vix inne °C	Vix ute °C	Vindby m/s	Korr lufttryck	Regn/dygn mm
2012-09-27 04:00	75	36	100	0,0	19,13	4,22	233,8	998,51	3,78	4,22	18,92	7,95	1,2	0,00	1,8
2012-09-27 04:30	108	36	100	0,0	19,13	4,32	233,8	998,51	3,88	4,32	18,92	8,05	1,2	0,00	1,8
2012-09-27 05:00	190	36	100	0,0	19,03	4,22	233,8	997,50	3,78	4,22	18,82	7,95	1,2	0,00	1,8
2012-09-27 05:30	19	36	100	0,0	19,03	4,32	233,8	997,50	3,88	4,32	18,82	8,05	1,2	0,00	1,8
2012-09-27 06:00	340	36	100	0,0	18,93	4,32	235,0	996,50	3,88	4,32	18,72	8,05	1,2	1,20	3,0
2012-09-27 06:30	356	36	100	0,0	18,93	4,22	235,0	996,50	3,78	4,22	18,72	7,95	1,8	1,20	3,0
2012-09-27 07:00	14	37	100	0,0	18,93	4,22	235,0	996,50	3,78	4,22	18,76	7,95	1,4	0,00	3,0
2012-09-27 07:30	9	37	100	0,0	18,93	4,22	235,0	995,50	3,78	4,22	18,76	7,95	1,4	0,00	3,0
2012-09-27 08:00	20	37	100	0,0	18,83	4,22	235,0	995,50	3,78	4,22	18,66	7,95	1,2	0,00	3,0
2012-09-27 08:30	11	37	100	1,2	18,83	4,32	236,2	995,50	3,88	4,32	18,66	8,05	1,6	1,20	4,2
2012-09-27 09:00	341	37	100	1,4	18,83	4,32	236,2	995,50	3,88	4,32	18,66	8,05	2,0	1,20	4,2
2012-09-27 09:30	1	37	100	0,0	18,83	4,52	236,2	994,50	4,08	4,52	18,66	8,25	1,8	0,00	4,2
2012-09-27 10:00	2	37	100	0,0	18,93	4,62	236,2	994,50	4,18	4,62	18,76	8,35	1,4	0,00	4,2
2012-09-27 10:30	6	37	100	0,0	19,13	4,82	236,2	994,50	4,38	4,82	18,96	8,55	0,0	0,00	4,2
2012-09-27 11:00	356	37	100	0,0	19,33	5,12	236,2	994,50	4,68	5,12	19,16	8,85	1,4	0,00	4,2
2012-09-27 11:30	346	37	100	0,0	19,33	5,32	236,2	995,50	4,88	5,32	19,16	9,05	1,4	0,00	4,2
2012-09-27 12:00	338	36	100	0,0	19,33	5,22	236,2	994,50	4,78	5,22	19,12	8,95	1,4	0,00	4,2
2012-09-27 12:30	0	36	100	0,0	19,33	5,52	236,2	994,50	5,08	5,52	19,12	9,25	1,4	0,00	4,2
2012-09-27 13:00	356	36	100	0,0	19,33	5,82	236,2	994,50	5,38	5,82	19,12	9,55	0,0	0,00	4,2
2012-09-27 13:30	336	36	100	0,0	19,33	6,52	236,2	994,50	6,08	6,52	19,12	10,25	1,2	0,00	4,2
2012-09-27 14:00	6	36	100	0,0	19,33	6,22	236,2	994,50	5,78	6,22	19,12	9,95	1,2	0,00	4,2
2012-09-27 14:30	324	36	100	0,0	19,33	6,82	236,2	995,50	6,38	6,82	19,12	10,55	0,0	0,00	4,2
2012-09-27 15:00	315	36	100	0,0	19,33	7,02	236,2	995,50	6,58	7,02	19,12	10,75	0,0	0,00	4,2
2012-09-27 15:30	112	36	99	0,0	19,33	7,22	236,2	995,50	6,63	7,22	19,12	10,86	1,2	0,00	4,2
2012-09-27 16:00	22	36	98	0,0	19,33	7,42	236,2	995,50	6,67	7,42	19,12	10,98	0,0	0,00	4,2
2012-09-27 16:30	329	36	94	0,0	19,33	7,72	236,2	995,50	6,35	7,72	19,12	10,94	1,8	0,00	4,2
2012-09-27 17:00	334	36	95	1,4	19,33	7,52	236,2	995,50	6,31	7,52	19,12	10,82	1,6	0,00	4,2
2012-09-27 17:30	323	36	94	0,0	19,23	7,22	236,2	995,50	5,85	7,22	19,02	10,44	2,0	0,00	4,2
2012-09-27 18:00	324	36	94	0,0	19,23	6,92	236,2	995,50	5,55	6,92	19,02	10,14	1,2	0,00	4,2
2012-09-27 18:30	329	36	94	0,0	19,23	6,52	236,2	995,50	5,16	6,52	19,02	9,74	0,0	0,00	4,2
2012-09-27 19:00	329	36	95	0,0	19,23	6,22	236,2	996,50	5,02	6,22	19,02	9,52	0,0	0,00	4,2
2012-09-27 19:30	329	36	96	0,0	19,23	5,92	236,2	996,50	4,87	5,92	19,02	9,31	0,0	0,00	4,2
2012-09-27 20:00	333	36	97	0,0	19,23	5,82	236,2	996,50	4,93	5,82	19,02	9,29	0,0	0,00	4,2
2012-09-27 20:30	332	36	96	0,0	19,23	5,62	236,2	996,50	4,58	5,62	19,02	9,00	0,0	0,00	4,2
2012-09-27 21:00	325	36	96	0,0	19,23	5,42	236,2	996,50	4,38	5,42	19,02	8,80	1,4	0,00	4,2
2012-09-27 21:30	324	36	96	0,0	19,23	5,32	236,2	997,50	4,28	5,32	19,02	8,70	0,0	0,00	4,2
2012-09-27 22:00	346	36	96	0,0	19,23	5,22	236,2	997,50	4,18	5,22	19,02	8,60	0,0	0,00	4,2
2012-09-27 22:30	346	36	96	0,0	19,23	4,92	236,2	997,50	3,88	4,92	19,02	8,30	0,0	0,00	4,2
2012-09-27 23:00	346	36	97	0,0	19,23	4,92	236,2	997,50	4,03	4,92	19,02	8,39	0,0	0,00	4,2
2012-09-27 23:30	346	36	98	0,0	19,23	4,62	236,2	997,50	3,89	4,62	19,02	8,17	0,0	0,00	4,2
2012-09-28 00:00	346	36	99	0,0	19,23	4,62	236,2	997,50	4,04	4,62	19,02	8,26	0,0	0,00	0,0
2012-09-28 00:30	346	36	100	0,0	19,23	4,52	236,2	997,50	4,08	4,52	19,02	8,25	0,0	0,00	0,0
2012-09-28 01:00	346	36	100	0,0	19,23	4,52	236,2	997,50	4,08	4,52	19,02	8,25	0,0	0,00	0,0
2012-09-28 01:30	346	36	100	0,0	19,23	4,32	236,2	997,50	3,88	4,32	19,02	8,05	0,0	0,00	0,0
2012-09-28 02:00	346	36	100	0,0	19,23	4,32	236,2	997,50	3,88	4,32	19,02	8,05	0,0	0,00	0,0
2012-09-28 02:30	346	36	100	0,0	19,23	4,22	236,2	997,50	3,78	4,22	19,02	7,95	0,0	0,00	0,0

Datum	Vindriktning	Luftfukt inne	Luftfukt ute	Vindhastighet	Temp inne	Temp ute	Nederb. året	Lufttryck	Daggpunkt	Kyleffekt	Vix inne	Vix ute	Vindby	Korr lufttryck	Regn/dygn
	°	Rh%	Rh%	m/s	°C	°C	mm	Mbar	°C	°C	°C	°C	m/s		mm
2012-09-28 03:00	346	36	100	0,0	19,23	4,42	236,2	997,50	3,98	4,42	19,02	8,15	0,0	0,00	0,0
2012-09-28 03:30	346	36	100	0,0	19,13	4,32	236,2	997,50	3,88	4,32	18,92	8,05	0,0	0,00	0,0
2012-09-28 04:00	346	36	100	0,0	19,13	4,22	236,2	997,50	3,78	4,22	18,92	7,95	0,0	0,00	0,0
2012-09-28 04:30	346	36	100	0,0	19,03	3,72	236,2	998,51	3,29	3,72	18,82	7,45	0,0	0,00	0,0
2012-09-28 05:00	346	36	100	0,0	19,03	3,52	236,2	998,51	3,09	3,52	18,82	7,25	0,0	0,00	0,0
2012-09-28 05:30	346	36	100	0,0	19,03	3,02	236,2	998,51	2,59	3,02	18,82	6,75	0,0	0,00	0,0
2012-09-28 06:00	346	36	100	0,0	18,93	2,72	236,2	998,51	2,29	2,72	18,72	6,45	0,0	0,00	0,0
2012-09-28 06:30	346	36	100	0,0	18,93	2,62	236,2	998,51	2,19	2,62	18,72	6,35	0,0	0,00	0,0
2012-09-28 07:00	346	36	100	0,0	18,93	2,82	236,2	998,51	2,39	2,82	18,72	6,55	0,0	0,00	0,0
2012-09-28 07:30	346	36	100	0,0	18,83	3,12	236,2	998,51	2,69	3,12	18,62	6,85	0,0	0,00	0,0
2012-09-28 08:00	351	36	100	0,0	18,83	3,32	236,2	998,51	2,89	3,32	18,62	7,05	0,0	0,00	0,0
2012-09-28 08:30	351	36	100	0,0	18,83	3,72	236,2	999,51	3,29	3,72	18,62	7,45	0,0	0,00	0,0
2012-09-28 09:00	351	36	100	0,0	18,83	3,92	236,2	999,51	3,49	3,92	18,62	7,65	0,0	0,00	0,0
2012-09-28 09:30	351	36	100	0,0	18,73	4,42	236,2	999,51	3,98	4,42	18,52	8,15	0,0	0,00	0,0
2012-09-28 10:00	351	36	100	0,0	18,83	4,82	236,2	999,51	4,38	4,82	18,62	8,55	0,0	0,00	0,0
2012-09-28 10:30	335	36	100	0,0	19,03	5,12	236,2	999,51	4,68	5,12	18,82	8,85	0,0	0,00	0,0
2012-09-28 11:00	338	36	100	0,0	19,23	5,22	236,2	1000,51	4,78	5,22	19,02	8,95	1,2	0,00	0,0
2012-09-28 11:30	316	36	100	0,0	19,33	6,12	236,2	1000,51	5,68	6,12	19,12	9,85	1,6	0,00	0,0
2012-09-28 12:00	324	36	89	1,4	19,23	6,22	236,2	1000,51	4,05	6,22	19,02	9,03	2,2	0,00	0,0
2012-09-28 12:30	312	36	85	1,2	19,23	7,02	236,2	1000,51	4,16	7,02	19,02	9,52	2,0	0,00	0,0
2012-09-28 13:00	335	36	81	0,0	19,23	7,22	236,2	1000,51	3,64	7,22	19,02	9,42	2,0	0,00	0,0
2012-09-28 13:30	337	36	77	0,0	19,13	7,52	236,2	1001,51	3,19	7,52	18,92	9,44	1,8	0,00	0,0
2012-09-28 14:00	326	36	73	0,0	19,13	8,02	236,2	1001,51	2,88	8,02	18,92	9,66	2,2	0,00	0,0
2012-09-28 14:30	330	36	73	0,0	19,13	7,82	236,2	1001,51	2,69	7,82	18,92	9,46	2,2	0,00	0,0
2012-09-28 15:00	343	36	72	0,0	19,13	7,72	236,2	1001,51	2,39	7,72	18,92	9,30	1,6	0,00	0,0
2012-09-28 15:30	351	36	74	0,0	19,13	7,82	236,2	1001,51	2,89	7,82	18,92	9,53	1,6	0,00	0,0
2012-09-28 16:00	356	36	69	0,0	19,13	8,12	236,2	1001,51	2,15	8,12	18,92	9,50	1,8	0,00	0,0
2012-09-28 16:30	9	36	70	0,0	19,03	7,82	236,2	1001,51	2,08	7,82	18,82	9,26	2,0	0,00	0,0
2012-09-28 17:00	356	36	73	0,0	19,03	7,72	236,2	1001,51	2,60	7,72	18,82	9,36	0,0	0,00	0,0
2012-09-28 17:30	0	36	72	0,0	19,03	7,52	236,2	1001,51	2,20	7,52	18,82	9,10	0,0	0,00	0,0
2012-09-28 18:00	0	36	75	0,0	19,03	7,02	236,2	1001,51	2,32	7,02	18,82	8,80	0,0	0,00	0,0
2012-09-28 18:30	356	36	84	0,0	19,03	5,62	236,2	1001,51	2,62	5,62	18,82	8,05	0,0	0,00	0,0
2012-09-28 19:00	19	36	88	0,0	19,03	4,22	236,2	1001,51	1,92	4,22	18,82	6,95	0,0	0,00	0,0
2012-09-28 19:30	49	36	92	0,0	19,03	4,12	236,2	1001,51	2,47	4,12	18,82	7,17	0,0	0,00	0,0
2012-09-28 20:00	64	36	94	0,0	19,03	3,52	236,2	1001,51	2,19	3,52	18,82	6,74	0,0	0,00	0,0
2012-09-28 20:30	65	36	98	0,0	19,03	3,02	236,2	1001,51	2,30	3,02	18,82	6,57	0,0	0,00	0,0
2012-09-28 21:00	82	36	99	0,0	19,03	3,22	236,2	1001,51	2,64	3,22	18,82	6,86	0,0	0,00	0,0
2012-09-28 21:30	114	36	100	0,0	19,03	4,02	236,2	1001,51	3,59	4,02	18,82	7,75	0,0	0,00	0,0
2012-09-28 22:00	84	36	100	0,0	19,13	4,62	236,2	1002,51	4,18	4,62	18,92	8,35	0,0	0,00	0,0
2012-09-28 22:30	97	36	100	0,0	19,13	4,12	236,2	1001,51	3,68	4,12	18,92	7,85	0,0	0,00	0,0
2012-09-28 23:00	96	36	100	0,0	19,13	3,92	236,2	1001,51	3,49	3,92	18,92	7,65	0,0	0,00	0,0
2012-09-28 23:30	100	36	100	0,0	19,13	3,82	236,2	1001,51	3,39	3,82	18,92	7,55	1,4	0,00	0,0
2012-09-29 00:00	92	36	100	0,0	19,13	4,02	236,2	1001,51	3,59	4,02	18,92	7,75	1,8	0,00	0,0
2012-09-29 00:30	96	36	100	0,0	19,23	3,92	236,2	1001,51	3,49	3,92	19,02	7,65	1,2	0,00	0,0
2012-09-29 01:00	92	36	100	0,0	19,23	3,92	236,2	1001,51	3,49	3,92	19,02	7,65	1,4	0,00	0,0
2012-09-29 01:30	95	36	100	1,2	19,23	3,82	236,2	1001,51	3,39	3,82	19,02	7,55	1,8	0,00	0,0

Datum	Vindriktning °	Luftfukt inne Rh%	Luftfukt ute Rh%	Vindhastighet m/s	Temp inne °C	Temp ute °C	Nederb. året mm	Lufttryck Mbar	Daggpunkt °C	Kyleffekt °C	Vix inne °C	Vix ute °C	Vindby m/s	Korr lufttryck	Regn/dygn mm
2012-09-29 02:00	97	36	100	1,2	19,23	3,82	236,2	1001,51	3,39	3,82	19,02	7,55	2,2	0,00	0,0
2012-09-29 02:30	115	36	100	1,2	19,23	3,62	236,2	1001,51	3,19	3,62	19,02	7,35	2,0	0,00	0,0
2012-09-29 03:00	94	36	100	0,0	19,23	3,62	236,2	1001,51	3,19	3,62	19,02	7,35	1,6	0,00	0,0
2012-09-29 03:30	107	36	100	0,0	19,23	3,42	236,2	1001,51	2,99	3,42	19,02	7,15	2,0	0,00	0,0
2012-09-29 04:00	94	36	100	0,0	19,13	3,32	236,2	1001,51	2,89	3,32	18,92	7,05	2,4	0,00	0,0
2012-09-29 04:30	105	36	100	0,0	19,13	3,32	236,2	1001,51	2,89	3,32	18,92	7,05	1,8	0,00	0,0
2012-09-29 05:00	103	36	100	0,0	19,03	3,22	236,2	1000,51	2,79	3,22	18,82	6,95	1,6	0,00	0,0
2012-09-29 05:30	88	36	100	0,0	19,03	3,12	236,2	1001,51	2,69	3,12	18,82	6,85	2,0	0,00	0,0
2012-09-29 06:00	113	36	100	0,0	19,03	3,12	236,2	1001,51	2,69	3,12	18,82	6,85	2,0	0,00	0,0
2012-09-29 06:30	98	36	100	0,0	18,93	3,02	236,2	1001,51	2,59	3,02	18,72	6,75	2,0	0,00	0,0
2012-09-29 07:00	127	36	100	0,0	18,93	2,92	236,2	1000,51	2,49	2,92	18,72	6,65	1,6	0,00	0,0
2012-09-29 07:30	92	36	100	0,0	18,93	2,92	236,2	1001,51	2,49	2,92	18,72	6,65	2,2	0,00	0,0
2012-09-29 08:00	118	36	100	0,0	18,93	3,02	236,2	1000,51	2,59	3,02	18,72	6,75	1,2	0,00	0,0
2012-09-29 08:30	89	36	100	0,0	18,93	3,22	236,2	1001,51	2,79	3,22	18,72	6,95	1,2	0,00	0,0
2012-09-29 09:00	104	36	100	0,0	18,83	3,42	236,2	1000,51	2,99	3,42	18,62	7,15	2,0	0,00	0,0
2012-09-29 09:30	101	36	100	0,0	18,83	3,62	236,2	1000,51	3,19	3,62	18,62	7,35	2,6	0,00	0,0
2012-09-29 10:00	109	36	100	0,0	18,93	3,82	236,2	1001,51	3,39	3,82	18,72	7,55	1,6	0,00	0,0
2012-09-29 10:30	97	36	100	0,0	19,13	4,02	236,2	1001,51	3,59	4,02	18,92	7,75	1,8	0,00	0,0
2012-09-29 11:00	97	36	100	0,0	19,33	4,22	236,2	1000,51	3,78	4,22	19,12	7,95	1,8	0,00	0,0
2012-09-29 11:30	78	36	100	0,0	19,43	4,62	237,4	1000,51	4,18	4,62	19,22	8,35	1,8	1,20	1,2
2012-09-29 12:00	104	36	100	0,0	19,43	5,12	237,4	1000,51	4,68	5,12	19,22	8,85	2,4	1,20	1,2
2012-09-29 12:30	74	36	100	0,0	19,43	5,62	237,4	1000,51	5,18	5,62	19,22	9,35	2,2	0,00	1,2
2012-09-29 13:00	108	36	100	0,0	19,43	5,92	237,4	1000,51	5,48	5,92	19,22	9,65	2,6	0,00	1,2
2012-09-29 13:30	98	36	100	0,0	19,43	6,12	239,2	999,51	5,68	6,12	19,22	9,85	2,4	1,80	3,0
2012-09-29 14:00	95	36	100	0,0	19,43	6,12	239,8	999,51	5,68	6,12	19,22	9,85	1,6	2,40	3,6
2012-09-29 14:30	94	36	100	0,0	19,43	6,22	239,8	999,51	5,78	6,22	19,22	9,95	2,4	0,60	3,6
2012-09-29 15:00	115	36	100	0,0	19,43	6,52	241,0	999,51	6,08	6,52	19,22	10,25	2,4	1,20	4,8
2012-09-29 15:30	93	36	100	0,0	19,43	6,82	241,0	998,51	6,38	6,82	19,22	10,55	4,1	1,20	4,8
2012-09-29 16:00	138	36	100	2,6	19,53	7,12	241,0	998,51	6,68	5,70	19,32	10,85	3,7	0,00	4,8
2012-09-29 16:30	179	36	100	1,2	19,53	7,32	241,0	998,51	6,88	7,32	19,32	11,05	3,7	0,00	4,8
2012-09-29 17:00	178	36	100	0,0	19,43	7,72	241,0	998,51	7,28	7,72	19,22	11,45	2,4	0,00	4,8
2012-09-29 17:30	155	36	100	1,2	19,43	7,82	242,2	998,51	7,38	7,82	19,22	11,55	2,0	1,20	6,0
2012-09-29 18:00	149	36	100	0,0	19,43	7,52	242,2	998,51	7,08	7,52	19,22	11,25	2,0	1,20	6,0
2012-09-29 18:30	133	36	100	0,0	19,43	6,82	242,2	998,51	6,38	6,82	19,22	10,55	0,0	0,00	6,0
2012-09-29 19:00	132	36	100	0,0	19,43	6,32	242,2	998,51	5,88	6,32	19,22	10,05	0,0	0,00	6,0
2012-09-29 19:30	104	36	100	0,0	19,43	6,52	242,2	998,51	6,08	6,52	19,22	10,25	1,2	0,00	6,0
2012-09-29 20:00	88	36	100	0,0	19,43	6,32	242,2	998,51	5,88	6,32	19,22	10,05	0,0	0,00	6,0
2012-09-29 20:30	88	36	100	0,0	19,43	6,32	242,2	998,51	5,88	6,32	19,22	10,05	0,0	0,00	6,0
2012-09-29 21:00	125	36	100	0,0	19,43	6,72	242,2	998,51	6,28	6,72	19,22	10,45	1,6	0,00	6,0
2012-09-29 21:30	113	36	100	0,0	19,43	6,92	242,2	998,51	6,48	6,92	19,22	10,65	2,0	0,00	6,0
2012-09-29 22:00	98	36	100	0,0	19,43	6,92	242,2	998,51	6,48	6,92	19,22	10,65	2,4	0,00	6,0
2012-09-29 22:30	101	36	100	0,0	19,43	6,92	242,2	998,51	6,48	6,92	19,22	10,65	1,2	0,00	6,0
2012-09-29 23:00	104	36	100	0,0	19,43	6,92	242,2	998,51	6,48	6,92	19,22	10,65	1,4	0,00	6,0
2012-09-29 23:30	102	37	100	0,0	19,43	6,82	242,2	998,51	6,38	6,82	19,26	10,55	0,0	0,00	6,0
2012-09-30 00:00	98	37	100	0,0	19,43	6,72	242,2	998,51	6,28	6,72	19,26	10,45	0,0	0,00	0,0
2012-09-30 00:30	102	37	100	0,0	19,43	6,72	242,2	998,51	6,28	6,72	19,26	10,45	0,0	0,00	0,0

Datum	Vindriktning °	Luftfukt inne Rh%	Luftfukt ute Rh%	Vindhastighet m/s	Temp inne °C	Temp ute °C	Nederb. året mm	Lufttryck Mbar	Daggpunkt °C	Kyleffekt °C	Vix inne °C	Vix ute °C	Vindby m/s	Korr lufttryck	Regn/dygn mm
2012-09-30 01:00	100	37	100	0,0	19,43	6,62	242,2	998,51	6,18	6,62	19,26	10,35	0,0	0,00	0,0
2012-09-30 01:30	100	37	100	0,0	19,43	6,52	242,2	998,51	6,08	6,52	19,26	10,25	0,0	0,00	0,0
2012-09-30 02:00	103	37	100	0,0	19,43	6,52	242,2	998,51	6,08	6,52	19,26	10,25	0,0	0,00	0,0
2012-09-30 02:30	101	37	100	0,0	19,33	6,32	242,2	998,51	5,88	6,32	19,16	10,05	0,0	0,00	0,0
2012-09-30 03:00	97	37	100	0,0	19,33	5,92	242,2	998,51	5,48	5,92	19,16	9,65	0,0	0,00	0,0
2012-09-30 03:30	98	37	100	0,0	19,33	5,72	242,2	998,51	5,28	5,72	19,16	9,45	0,0	0,00	0,0
2012-09-30 04:00	72	37	100	0,0	19,33	5,52	242,2	998,51	5,08	5,52	19,16	9,25	0,0	0,00	0,0
2012-09-30 04:30	22	37	100	0,0	19,33	5,32	242,2	998,51	4,88	5,32	19,16	9,05	0,0	0,00	0,0
2012-09-30 05:00	22	37	100	0,0	19,23	5,42	242,2	998,51	4,98	5,42	19,06	9,15	0,0	0,00	0,0
2012-09-30 05:30	22	37	100	0,0	19,23	5,62	242,2	998,51	5,18	5,62	19,06	9,35	0,0	0,00	0,0
2012-09-30 06:00	22	37	100	0,0	19,13	5,72	242,2	998,51	5,28	5,72	18,96	9,45	0,0	0,00	0,0
2012-09-30 06:30	23	37	100	0,0	19,13	5,72	242,2	999,51	5,28	5,72	18,96	9,45	0,0	0,00	0,0
2012-09-30 07:00	356	37	100	0,0	19,13	5,82	242,2	999,51	5,38	5,82	18,96	9,55	0,0	0,00	0,0
2012-09-30 07:30	356	37	100	0,0	19,13	5,72	242,2	999,51	5,28	5,72	18,96	9,45	0,0	0,00	0,0
2012-09-30 08:00	342	37	100	0,0	19,03	5,52	242,2	999,51	5,08	5,52	18,86	9,25	0,0	0,00	0,0
2012-09-30 08:30	320	37	100	0,0	19,03	5,12	242,2	1000,51	4,68	5,12	18,86	8,85	0,0	0,00	0,0
2012-09-30 09:00	321	37	100	0,0	19,03	4,92	242,2	1000,51	4,48	4,92	18,86	8,65	0,0	0,00	0,0
2012-09-30 09:30	324	37	100	0,0	19,03	5,32	242,2	1000,51	4,88	5,32	18,86	9,05	0,0	0,00	0,0
2012-09-30 10:00	341	37	100	0,0	19,03	5,52	242,2	1001,51	5,08	5,52	18,86	9,25	0,0	0,00	0,0
2012-09-30 10:30	325	37	100	0,0	19,23	6,52	242,2	1001,51	6,08	6,52	19,06	10,25	1,4	0,00	0,0
2012-09-30 11:00	315	37	100	1,2	19,33	6,82	242,2	1001,51	6,38	6,82	19,16	10,55	1,8	0,00	0,0
2012-09-30 11:30	331	37	100	0,0	19,43	7,32	242,2	1001,51	6,88	7,32	19,26	11,05	2,0	0,00	0,0
2012-09-30 12:00	318	37	100	0,0	19,43	7,32	242,2	1001,51	6,88	7,32	19,26	11,05	1,6	0,00	0,0
2012-09-30 12:30	327	37	97	0,0	19,33	8,02	242,2	1002,51	7,12	8,02	19,16	11,49	2,0	0,00	0,0
2012-09-30 13:00	356	37	88	0,0	19,33	8,52	242,2	1002,51	6,15	8,52	19,16	11,26	2,0	0,00	0,0
2012-09-30 13:30	333	37	88	1,2	19,33	8,12	242,2	1002,51	5,75	8,12	19,16	10,86	1,8	0,00	0,0
2012-09-30 14:00	327	37	85	1,2	19,23	9,12	242,2	1003,51	6,21	9,12	19,06	11,62	1,8	0,00	0,0
2012-09-30 14:30	337	37	85	1,2	19,23	8,52	242,2	1003,51	5,63	8,52	19,06	11,02	1,8	0,00	0,0
2012-09-30 15:00	351	37	89	0,0	19,23	8,02	242,8	1003,51	5,82	8,02	19,06	10,83	2,4	0,60	0,6
2012-09-30 15:30	345	37	93	0,0	19,23	8,32	242,8	1003,51	6,78	8,32	19,06	11,46	0,0	0,60	0,6
2012-09-30 16:00	329	37	87	0,0	19,13	7,92	242,8	1003,51	5,39	7,92	18,96	10,58	0,0	0,00	0,6
2012-09-30 16:30	341	37	87	0,0	19,13	7,92	242,8	1004,51	5,39	7,92	18,96	10,58	1,2	0,00	0,6
2012-09-30 17:00	342	37	88	0,0	19,13	7,92	242,8	1004,51	5,56	7,92	18,96	10,66	0,0	0,00	0,6
2012-09-30 17:30	342	37	88	0,0	19,13	7,82	242,8	1004,51	5,46	7,82	18,96	10,56	0,0	0,00	0,6
2012-09-30 18:00	341	37	88	0,0	19,13	7,62	242,8	1004,51	5,26	7,62	18,96	10,35	0,0	0,00	0,6
2012-09-30 18:30	342	37	91	0,0	19,13	7,12	242,8	1004,51	5,27	7,12	18,96	10,09	0,0	0,00	0,6
2012-09-30 19:00	342	37	95	0,0	19,13	5,92	242,8	1004,51	4,72	5,92	18,96	9,22	0,0	0,00	0,6
2012-09-30 19:30	346	37	96	0,0	19,03	4,62	242,8	1004,51	3,58	4,62	18,86	8,00	0,0	0,00	0,6
2012-09-30 20:00	356	37	96	0,0	19,03	4,02	242,8	1004,51	2,99	4,02	18,86	7,40	0,0	0,00	0,6
2012-09-30 20:30	24	37	98	0,0	19,03	4,32	242,8	1004,51	3,59	4,32	18,86	7,87	0,0	0,00	0,6
2012-09-30 21:00	97	37	100	0,0	19,03	4,72	242,8	1003,51	4,28	4,72	18,86	8,45	1,4	0,00	0,6
2012-09-30 21:30	109	37	100	0,0	19,03	4,52	242,8	1003,51	4,08	4,52	18,86	8,25	1,4	0,00	0,6
2012-09-30 22:00	130	37	100	0,0	19,03	4,22	242,8	1004,51	3,78	4,22	18,86	7,95	0,0	0,00	0,6
2012-09-30 22:30	101	37	100	0,0	19,13	4,12	242,8	1004,51	3,68	4,12	18,96	7,85	1,2	0,00	0,6
2012-09-30 23:00	120	37	100	0,0	19,13	4,12	242,8	1003,51	3,68	4,12	18,96	7,85	0,0	0,00	0,6
2012-09-30 23:30	129	37	100	0,0	19,13	3,92	242,8	1003,51	3,49	3,92	18,96	7,65	1,2	0,00	0,6

Datum	Vindriktning °	Luftfukt inne Rh%	Luftfukt ute Rh%	Vindhastighet m/s	Temp inne °C	Temp ute °C	Nederb. året mm	Lufttryck Mbar	Daggpunkt °C	Kyleffekt °C	Vix inne °C	Vix ute °C	Vindby m/s	Korr lufttryck	Regn/dygn mm
2012-10-01 00:00	113	37	100	0,0	19,23	3,82	242,8	1003,51	3,39	3,82	19,06	7,55	2,8	0,00	0,0
2012-10-01 00:30	106	37	100	0,0	19,23	3,42	242,8	1003,51	2,99	3,42	19,06	7,15	2,4	0,00	0,0
2012-10-01 01:00	112	37	100	0,0	19,23	3,12	242,8	1002,51	2,69	3,12	19,06	6,85	1,8	0,00	0,0
2012-10-01 01:30	118	37	100	0,0	19,23	2,92	242,8	1002,51	2,49	2,92	19,06	6,65	2,6	0,00	0,0
2012-10-01 02:00	124	37	100	0,0	19,33	2,72	242,8	1002,51	2,29	2,72	19,16	6,45	3,1	0,00	0,0
2012-10-01 02:30	84	37	100	0,0	19,33	2,62	242,8	1002,51	2,19	2,62	19,16	6,35	2,2	0,00	0,0
2012-10-01 03:00	106	37	100	0,0	19,23	2,32	242,8	1002,51	1,89	2,32	19,06	6,05	2,4	0,00	0,0
2012-10-01 03:30	115	37	100	0,0	19,23	2,12	242,8	1002,51	1,69	2,12	19,06	5,85	2,2	0,00	0,0
2012-10-01 04:00	93	37	100	0,0	19,13	2,02	242,8	1002,51	1,59	2,02	18,96	5,75	1,6	0,00	0,0
2012-10-01 04:30	89	37	100	0,0	19,13	2,02	242,8	1002,51	1,59	2,02	18,96	5,75	2,0	0,00	0,0
2012-10-01 05:00	99	37	100	0,0	19,13	1,92	242,8	1002,51	1,49	1,92	18,96	5,65	2,0	0,00	0,0
2012-10-01 05:30	111	37	100	0,0	19,03	1,82	242,8	1002,51	1,39	1,82	18,86	5,55	1,6	0,00	0,0
2012-10-01 06:00	104	37	100	0,0	19,03	1,62	242,8	1001,51	1,19	1,62	18,86	5,35	0,0	0,00	0,0
2012-10-01 06:30	106	37	100	0,0	19,03	1,62	242,8	1001,51	1,19	1,62	18,86	5,35	0,0	0,00	0,0
2012-10-01 07:00	109	37	100	0,0	18,93	1,62	242,8	1002,51	1,19	1,62	18,76	5,35	1,2	0,00	0,0
2012-10-01 07:30	97	37	100	0,0	18,93	1,72	242,8	1002,51	1,29	1,72	18,76	5,45	1,8	0,00	0,0
2012-10-01 08:00	130	37	100	0,0	18,93	1,82	242,8	1002,51	1,39	1,82	18,76	5,55	1,2	0,00	0,0
2012-10-01 08:30	99	37	100	0,0	18,93	2,02	242,8	1002,51	1,59	2,02	18,76	5,75	1,2	0,00	0,0
2012-10-01 09:00	100	37	100	0,0	18,93	2,52	242,8	1002,51	2,09	2,52	18,76	6,25	1,6	0,00	0,0
2012-10-01 09:30	117	37	100	0,0	18,93	3,12	242,8	1002,51	2,69	3,12	18,76	6,85	1,6	0,00	0,0
2012-10-01 10:00	127	37	100	0,0	18,93	3,92	242,8	1002,51	3,49	3,92	18,76	7,65	1,4	0,00	0,0
2012-10-01 10:30	127	37	100	1,4	19,13	4,62	242,8	1002,51	4,18	4,62	18,96	8,35	1,8	0,00	0,0
2012-10-01 11:00	109	37	100	0,0	19,33	5,12	242,8	1002,51	4,68	5,12	19,16	8,85	2,0	0,00	0,0
2012-10-01 11:30	97	37	100	0,0	19,43	5,82	242,8	1002,51	5,38	5,82	19,26	9,55	1,4	0,00	0,0
2012-10-01 12:00	111	37	100	0,0	19,43	6,62	242,8	1002,51	6,18	6,62	19,26	10,35	1,6	0,00	0,0
2012-10-01 12:30	102	37	100	0,0	19,43	7,32	242,8	1003,51	6,88	7,32	19,26	11,05	1,6	0,00	0,0
2012-10-01 13:00	96	37	100	0,0	19,33	7,92	242,8	1002,51	7,47	7,92	19,16	11,65	1,6	0,00	0,0
2012-10-01 13:30	101	37	100	0,0	19,33	8,52	242,8	1003,51	8,07	8,52	19,16	12,25	1,8	0,00	0,0
2012-10-01 14:00	76	37	100	0,0	19,33	8,82	242,8	1003,51	8,37	8,82	19,16	12,55	1,4	0,00	0,0
2012-10-01 14:30	98	37	100	0,0	19,33	8,52	242,8	1003,51	8,07	8,52	19,16	12,25	1,4	0,00	0,0
2012-10-01 15:00	90	37	99	0,0	19,33	9,02	242,8	1002,51	8,42	9,02	19,16	12,66	1,6	0,00	0,0
2012-10-01 15:30	94	37	98	0,0	19,33	9,02	242,8	1003,51	8,26	9,02	19,16	12,58	2,0	0,00	0,0
2012-10-01 16:00	96	37	97	0,0	19,23	9,12	242,8	1003,51	8,21	9,12	19,06	12,59	1,4	0,00	0,0
2012-10-01 16:30	92	37	95	0,0	19,23	8,92	242,8	1002,51	7,69	8,92	19,06	12,22	1,2	0,00	0,0
2012-10-01 17:00	93	37	98	0,0	19,23	8,62	242,8	1002,51	7,87	8,62	19,06	12,18	1,2	0,00	0,0
2012-10-01 17:30	90	37	99	0,0	19,23	8,42	242,8	1002,51	7,82	8,42	19,06	12,06	1,2	0,00	0,0
2012-10-01 18:00	74	37	100	0,0	19,23	7,92	242,8	1002,51	7,47	7,92	19,06	11,65	0,0	0,00	0,0
2012-10-01 18:30	42	37	100	0,0	19,23	7,62	242,8	1002,51	7,18	7,62	19,06	11,35	0,0	0,00	0,0
2012-10-01 19:00	88	37	100	0,0	19,23	7,42	242,8	1002,51	6,98	7,42	19,06	11,15	0,0	0,00	0,0
2012-10-01 19:30	72	37	100	0,0	19,23	7,12	242,8	1002,51	6,68	7,12	19,06	10,85	0,0	0,00	0,0
2012-10-01 20:00	16	37	100	0,0	19,23	7,22	242,8	1002,51	6,78	7,22	19,06	10,95	0,0	0,00	0,0
2012-10-01 20:30	92	37	100	0,0	19,23	7,22	242,8	1002,51	6,78	7,22	19,06	10,95	0,0	0,00	0,0
2012-10-01 21:00	91	37	100	0,0	19,23	6,92	242,8	1002,51	6,48	6,92	19,06	10,65	0,0	0,00	0,0
2012-10-01 21:30	74	37	100	0,0	19,33	7,02	242,8	1002,51	6,58	7,02	19,16	10,75	0,0	0,00	0,0
2012-10-01 22:00	88	37	100	0,0	19,33	7,12	242,8	1002,51	6,68	7,12	19,16	10,85	0,0	0,00	0,0
2012-10-01 22:30	78	37	100	0,0	19,33	7,52	242,8	1002,51	7,08	7,52	19,16	11,25	0,0	0,00	0,0

Datum	Vindriktning °	Luftfukt inne Rh%	Luftfukt ute Rh%	Vindhastighet m/s	Temp inne °C	Temp ute °C	Nederb. året mm	Lufttryck Mbar	Daggpunkt °C	Kyleffekt °C	Vix inne °C	Vix ute °C	Vindby m/s	Korr lufttryck	Regn/dygn mm
2012-10-01 23:00	81	37	100	0,0	19,33	7,62	242,8	1002,51	7,18	7,62	19,16	11,35	0,0	0,00	0,0
2012-10-01 23:30	95	37	100	0,0	19,33	7,62	242,8	1002,51	7,18	7,62	19,16	11,35	0,0	0,00	0,0
2012-10-02 00:00	99	37	100	0,0	19,33	7,42	242,8	1003,51	6,98	7,42	19,16	11,15	0,0	0,00	0,0
2012-10-02 00:30	101	37	100	0,0	19,33	6,72	242,8	1002,51	6,28	6,72	19,16	10,45	0,0	0,00	0,0
2012-10-02 01:00	99	37	100	0,0	19,33	6,62	242,8	1003,51	6,18	6,62	19,16	10,35	0,0	0,00	0,0
2012-10-02 01:30	101	37	100	0,0	19,33	6,72	242,8	1003,51	6,28	6,72	19,16	10,45	0,0	0,00	0,0
2012-10-02 02:00	101	37	100	0,0	19,43	6,42	242,8	1002,51	5,98	6,42	19,26	10,15	0,0	0,00	0,0
2012-10-02 02:30	95	37	100	0,0	19,43	6,12	242,8	1002,51	5,68	6,12	19,26	9,85	0,0	0,00	0,0
2012-10-02 03:00	99	37	100	0,0	19,43	5,92	242,8	1002,51	5,48	5,92	19,26	9,65	0,0	0,00	0,0
2012-10-02 03:30	97	37	100	0,0	19,43	5,82	242,8	1002,51	5,38	5,82	19,26	9,55	0,0	0,00	0,0
2012-10-02 04:00	97	37	100	0,0	19,33	5,72	242,8	1002,51	5,28	5,72	19,16	9,45	0,0	0,00	0,0
2012-10-02 04:30	98	37	100	0,0	19,33	5,52	242,8	1002,51	5,08	5,52	19,16	9,25	0,0	0,00	0,0
2012-10-02 05:00	97	37	100	0,0	19,33	5,52	242,8	1002,51	5,08	5,52	19,16	9,25	0,0	0,00	0,0
2012-10-02 05:30	98	37	100	0,0	19,23	5,42	242,8	1002,51	4,98	5,42	19,06	9,15	0,0	0,00	0,0
2012-10-02 06:00	104	37	100	0,0	19,13	5,12	242,8	1002,51	4,68	5,12	18,96	8,85	0,0	0,00	0,0
2012-10-02 06:30	103	37	100	0,0	19,13	4,72	242,8	1002,51	4,28	4,72	18,96	8,45	0,0	0,00	0,0
2012-10-02 07:00	99	37	100	0,0	19,13	4,22	242,8	1002,51	3,78	4,22	18,96	7,95	0,0	0,00	0,0
2012-10-02 07:30	101	37	100	0,0	19,03	4,22	242,8	1002,51	3,78	4,22	18,86	7,95	0,0	0,00	0,0
2012-10-02 08:00	101	37	100	0,0	19,03	4,22	242,8	1002,51	3,78	4,22	18,86	7,95	0,0	0,00	0,0
2012-10-02 08:30	107	37	100	0,0	19,03	4,72	242,8	1002,51	4,28	4,72	18,86	8,45	1,2	0,00	0,0
2012-10-02 09:00	151	37	100	0,0	19,03	4,92	242,8	1002,51	4,48	4,92	18,86	8,65	1,2	0,00	0,0
2012-10-02 09:30	137	37	100	0,0	19,03	4,82	242,8	1002,51	4,38	4,82	18,86	8,55	2,6	0,00	0,0
2012-10-02 10:00	157	37	100	1,6	19,03	5,82	242,8	1002,51	5,38	5,82	18,86	9,55	2,8	0,00	0,0
2012-10-02 10:30	141	37	100	2,0	19,23	6,72	242,8	1002,51	6,28	6,72	19,06	10,45	3,3	0,00	0,0
2012-10-02 11:00	127	37	100	2,2	19,43	7,02	242,8	1002,51	6,58	7,02	19,26	10,75	4,1	0,00	0,0
2012-10-02 11:30	163	37	100	4,7	19,53	7,62	242,8	1001,51	7,18	1,56	19,36	11,35	5,2	0,00	0,0
2012-10-02 12:00	146	37	98	4,7	19,43	8,42	244,0	1001,51	7,67	2,55	19,26	11,98	6,2	1,20	1,2
2012-10-02 12:30	177	37	89	3,9	19,43	8,92	244,0	1001,51	6,71	4,92	19,26	11,73	7,1	1,20	1,2
2012-10-02 13:00	157	37	84	3,9	19,33	9,32	244,0	1001,51	6,23	5,38	19,16	11,75	6,4	0,00	1,2
2012-10-02 13:30	135	37	83	3,9	19,23	9,52	244,0	1001,51	6,25	5,62	19,06	11,87	6,8	0,00	1,2
2012-10-02 14:00	154	37	80	3,3	19,23	9,72	244,0	1001,51	5,89	6,72	19,06	11,85	6,6	0,00	1,2
2012-10-02 14:30	215	37	81	3,1	19,13	9,72	244,0	1001,51	6,07	7,58	18,96	11,93	6,4	0,00	1,2
2012-10-02 15:00	143	37	82	4,1	19,13	9,62	244,0	1001,51	6,16	4,87	18,96	11,90	6,9	0,00	1,2
2012-10-02 15:30	134	37	83	3,7	19,13	9,72	244,0	1001,51	6,44	5,85	18,96	12,07	7,7	0,00	1,2
2012-10-02 16:00	152	37	82	3,3	19,03	9,62	244,0	1001,51	6,16	6,60	18,86	11,90	7,3	0,00	1,2
2012-10-02 16:30	145	37	84	2,0	19,13	9,42	244,0	1001,51	6,33	9,42	18,96	11,85	5,8	0,00	1,2
2012-10-02 17:00	152	37	85	3,1	19,13	9,32	244,0	1001,51	6,41	7,14	18,96	11,82	5,6	0,00	1,2
2012-10-02 17:30	138	37	89	4,3	19,13	9,02	244,0	1001,51	6,81	4,14	18,96	11,83	6,4	0,00	1,2
2012-10-02 18:00	135	37	90	3,3	19,13	8,92	244,0	1001,51	6,88	5,81	18,96	11,81	6,4	0,00	1,2
2012-10-02 18:30	153	37	90	4,3	19,13	8,62	244,0	1001,51	6,58	3,66	18,96	11,51	6,0	0,00	1,2
2012-10-02 19:00	137	37	89	2,0	19,13	8,42	244,0	1001,51	6,22	8,42	18,96	11,23	5,6	0,00	1,2
2012-10-02 19:30	146	37	89	1,8	19,13	8,12	244,0	1001,51	5,92	8,12	18,96	10,93	5,0	0,00	1,2
2012-10-02 20:00	153	37	90	2,4	19,13	7,62	244,0	1001,51	5,60	6,23	18,96	10,51	6,2	0,00	1,2
2012-10-02 20:30	141	37	93	2,8	19,13	7,02	244,0	1001,51	5,49	4,63	18,96	10,16	4,7	0,00	1,2
2012-10-02 21:00	143	37	95	3,1	19,13	6,82	244,0	1001,51	5,61	4,41	18,96	10,12	4,5	0,00	1,2
2012-10-02 21:30	142	37	96	1,4	19,13	6,32	244,0	1001,51	5,27	6,32	18,96	9,71	3,9	0,00	1,2

Datum	Vindriktning °	Luftfukt inne Rh%	Luftfukt ute Rh%	Vindhastighet m/s	Temp inne °C	Temp ute °C	Nederb. året mm	Lufttryck Mbar	Daggpunkt °C	Kyleffekt °C	Vix inne °C	Vix ute °C	Vindby m/s	Korr lufttryck	Regn/dygn mm
2012-10-02 22:00	149	37	98	3,0	19,13	6,12	244,0	1002,51	5,38	3,65	18,96	9,68	3,1	0,00	1,2
2012-10-02 22:30	163	37	99	0,0	19,13	6,02	244,0	1002,51	5,43	6,02	18,96	9,66	3,5	0,00	1,2
2012-10-02 23:00	142	37	99	0,0	19,13	5,82	244,0	1002,51	5,23	5,82	18,96	9,46	1,2	0,00	1,2
2012-10-02 23:30	141	37	99	0,0	19,13	5,12	244,0	1003,51	4,53	5,12	18,96	8,76	0,0	0,00	1,2
2012-10-03 00:00	121	37	99	0,0	19,23	4,52	244,0	1003,51	3,94	4,52	19,06	8,16	0,0	0,00	0,0
2012-10-03 00:30	156	37	100	0,0	19,23	4,22	244,0	1003,51	3,78	4,22	19,06	7,95	0,0	0,00	0,0
2012-10-03 01:00	156	37	100	0,0	19,23	3,72	244,0	1003,51	3,29	3,72	19,06	7,45	0,0	0,00	0,0
2012-10-03 01:30	153	37	100	0,0	19,23	3,32	244,0	1004,51	2,89	3,32	19,06	7,05	0,0	0,00	0,0
2012-10-03 02:00	153	37	100	0,0	19,23	2,72	244,0	1004,51	2,29	2,72	19,06	6,45	0,0	0,00	0,0
2012-10-03 02:30	157	37	100	0,0	19,23	2,42	244,0	1004,51	1,99	2,42	19,06	6,15	0,0	0,00	0,0
2012-10-03 03:00	155	37	100	0,0	19,23	2,22	244,0	1004,51	1,79	2,22	19,06	5,95	0,0	0,00	0,0
2012-10-03 03:30	153	37	100	0,0	19,23	1,92	244,0	1004,51	1,49	1,92	19,06	5,65	0,0	0,00	0,0
2012-10-03 04:00	154	37	100	0,0	19,23	1,92	244,0	1005,51	1,49	1,92	19,06	5,65	0,0	0,00	0,0
2012-10-03 04:30	109	37	100	0,0	19,13	2,22	244,0	1005,51	1,79	2,22	18,96	5,95	0,0	0,00	0,0
2012-10-03 05:00	108	37	100	0,0	19,03	1,92	244,0	1005,51	1,49	1,92	18,86	5,65	0,0	0,00	0,0
2012-10-03 05:30	106	37	100	0,0	19,03	2,02	244,0	1005,51	1,59	2,02	18,86	5,75	0,0	0,00	0,0
2012-10-03 06:00	103	37	100	0,0	19,03	2,12	244,0	1005,51	1,69	2,12	18,86	5,85	0,0	0,00	0,0
2012-10-03 06:30	101	37	100	0,0	18,93	1,82	244,0	1005,51	1,39	1,82	18,76	5,55	0,0	0,00	0,0
2012-10-03 07:00	104	37	100	0,0	18,93	1,92	244,0	1005,51	1,49	1,92	18,76	5,65	0,0	0,00	0,0
2012-10-03 07:30	99	37	100	0,0	18,93	1,92	244,0	1005,51	1,49	1,92	18,76	5,65	0,0	0,00	0,0
2012-10-03 08:00	90	37	100	0,0	18,83	1,82	244,0	1005,51	1,39	1,82	18,66	5,55	0,0	0,00	0,0
2012-10-03 08:30	94	37	100	0,0	18,83	2,42	244,0	1005,51	1,99	2,42	18,66	6,15	0,0	0,00	0,0
2012-10-03 09:00	100	37	100	0,0	18,83	2,92	244,0	1005,51	2,49	2,92	18,66	6,65	1,4	0,00	0,0
2012-10-03 09:30	89	37	100	0,0	18,83	3,42	244,0	1005,51	2,99	3,42	18,66	7,15	1,4	0,00	0,0
2012-10-03 10:00	114	37	100	0,0	18,83	4,42	244,0	1005,51	3,98	4,42	18,66	8,15	1,6	0,00	0,0
2012-10-03 10:30	154	37	100	1,6	19,13	6,02	244,0	1005,51	5,58	6,02	18,96	9,75	4,7	0,00	0,0
2012-10-03 11:00	136	37	100	3,3	19,23	6,72	244,0	1005,51	6,28	3,33	19,06	10,45	5,0	0,00	0,0
2012-10-03 11:30	139	37	94	1,8	19,33	7,52	244,0	1005,51	6,15	7,52	19,16	10,74	5,8	0,00	0,0
2012-10-03 12:00	146	37	83	3,0	19,33	8,52	244,0	1005,51	5,27	6,27	19,16	10,87	4,9	0,00	0,0
2012-10-03 12:30	185	37	79	2,2	19,23	8,62	244,0	1005,51	4,63	8,62	19,06	10,68	5,6	0,00	0,0
2012-10-03 13:00	161	37	77	2,4	19,23	8,92	244,0	1005,51	4,54	7,60	19,06	10,84	6,0	0,00	0,0
2012-10-03 13:30	130	37	81	0,0	19,13	8,32	244,0	1005,51	4,71	8,32	18,96	10,52	5,8	0,00	0,0
2012-10-03 14:00	148	37	83	2,4	19,13	8,52	244,0	1005,51	5,27	7,18	18,96	10,87	5,4	0,00	0,0
2012-10-03 14:30	139	37	81	4,1	19,13	9,02	244,0	1005,51	5,39	4,14	18,96	11,23	6,6	0,00	0,0
2012-10-03 15:00	114	37	78	4,3	19,03	8,92	244,0	1005,51	4,73	4,02	18,86	10,91	6,4	0,00	0,0
2012-10-03 15:30	138	37	80	3,5	19,03	8,82	244,0	1004,51	5,01	5,70	18,86	10,95	7,1	0,00	0,0
2012-10-03 16:00	121	37	83	1,8	19,03	8,52	244,0	1004,51	5,27	8,52	18,86	10,87	6,6	0,00	0,0
2012-10-03 16:30	167	37	85	1,6	19,03	8,42	244,0	1004,51	5,53	8,42	18,86	10,92	6,0	0,00	0,0
2012-10-03 17:00	106	37	87	0,0	19,13	8,12	244,0	1004,51	5,58	8,12	18,96	10,78	4,7	0,00	0,0
2012-10-03 17:30	97	37	89	2,4	19,13	8,12	244,0	1003,51	5,92	6,76	18,96	10,93	3,9	0,00	0,0
2012-10-03 18:00	113	37	90	2,8	19,23	8,12	244,0	1003,51	6,09	5,83	19,06	11,01	4,9	0,00	0,0
2012-10-03 18:30	120	37	91	3,5	19,23	8,02	244,0	1003,51	6,16	4,80	19,06	10,99	5,8	0,00	0,0
2012-10-03 19:00	133	37	93	1,8	19,23	8,02	244,0	1003,51	6,48	8,02	19,06	11,16	4,9	0,00	0,0
2012-10-03 19:30	137	37	95	1,2	19,23	7,92	244,0	1002,51	6,70	7,92	19,06	11,22	5,8	0,00	0,0
2012-10-03 20:00	115	37	96	1,8	19,23	7,92	244,0	1002,51	6,86	7,92	19,06	11,31	4,3	0,00	0,0
2012-10-03 20:30	108	37	96	2,0	19,23	7,92	244,0	1002,51	6,86	7,92	19,06	11,31	4,1	0,00	0,0

Datum	Vindriktning °	Luftfukt inne Rh%	Luftfukt ute Rh%	Vindhastighet m/s	Temp inne °C	Temp ute °C	Nederb. året mm	Lufftryck Mbar	Daggpunkt °C	Kyleffekt °C	Vix inne °C	Vix ute °C	Vindby m/s	Korr lufftryck	Regn/dygn mm
2012-10-03 21:00	127	37	97	2,0	19,23	7,82	244,0	1002,51	6,92	7,82	19,06	11,29	5,6	0,00	0,0
2012-10-03 21:30	179	37	97	2,4	19,23	7,82	244,0	1001,51	6,92	6,44	19,06	11,29	6,4	0,00	0,0
2012-10-03 22:00	122	37	98	2,4	19,23	7,92	244,0	1001,51	7,17	6,55	19,06	11,48	5,2	0,00	0,0
2012-10-03 22:30	114	37	98	1,8	19,23	7,92	244,0	1001,51	7,17	7,92	19,06	11,48	6,0	0,00	0,0
2012-10-03 23:00	120	37	99	1,4	19,23	7,92	244,0	1000,51	7,32	7,92	19,06	11,56	4,9	0,00	0,0
2012-10-03 23:30	105	37	100	1,4	19,23	7,92	244,0	1000,51	7,47	7,92	19,06	11,65	5,2	0,00	0,0
2012-10-04 00:00	117	37	100	1,2	19,33	8,02	244,0	1000,51	7,57	8,02	19,16	11,75	5,4	0,00	0,0
2012-10-04 00:30	104	37	100	1,4	19,33	8,02	244,0	999,51	7,57	8,02	19,16	11,75	6,2	0,00	0,0
2012-10-04 01:00	134	37	100	2,4	19,33	8,02	244,0	999,51	7,57	6,65	19,16	11,75	5,0	0,00	0,0
2012-10-04 01:30	134	37	100	3,9	19,33	7,92	244,0	998,51	7,47	3,75	19,16	11,65	4,9	0,00	0,0
2012-10-04 02:00	120	37	100	1,4	19,43	8,02	244,0	998,51	7,57	8,02	19,26	11,75	4,9	0,00	0,0
2012-10-04 02:30	117	37	100	2,6	19,43	8,02	244,0	997,50	7,57	6,65	19,26	11,75	3,9	0,00	0,0
2012-10-04 03:00	91	37	100	0,0	19,43	8,12	244,0	997,50	7,67	8,12	19,26	11,85	4,9	0,00	0,0
2012-10-04 03:30	87	37	100	1,4	19,33	8,32	244,0	996,50	7,87	8,32	19,16	12,05	4,5	0,00	0,0
2012-10-04 04:00	83	37	100	1,6	19,33	8,22	244,0	996,50	7,77	8,22	19,16	11,95	4,1	0,00	0,0
2012-10-04 04:30	103	37	100	1,2	19,23	8,32	244,0	995,50	7,87	8,32	19,06	12,05	3,3	0,00	0,0
2012-10-04 05:00	149	37	100	0,0	19,23	7,72	248,2	995,50	7,28	7,72	19,06	11,45	4,3	4,20	4,2
2012-10-04 05:30	174	37	100	0,0	19,13	6,52	250,6	995,50	6,08	6,52	18,96	10,25	1,8	6,60	6,6
2012-10-04 06:00	178	37	100	0,0	19,03	6,12	250,6	995,50	5,68	6,12	18,86	9,85	2,6	2,40	6,6
2012-10-04 06:30	133	37	100	3,0	19,03	5,82	250,6	995,50	5,38	3,32	18,86	9,55	3,3	0,00	6,6
2012-10-04 07:00	141	37	100	2,6	18,93	5,42	250,6	995,50	4,98	3,91	18,76	9,15	5,6	0,00	6,6
2012-10-04 07:30	145	37	100	2,8	18,93	5,12	250,6	995,50	4,68	2,56	18,76	8,85	5,6	0,00	6,6
2012-10-04 08:00	137	37	100	2,6	18,93	5,02	250,6	995,50	4,58	3,49	18,76	8,75	6,0	0,00	6,6
2012-10-04 08:30	156	37	100	4,9	18,83	5,02	250,6	995,50	4,58	-1,66	18,66	8,75	6,6	0,00	6,6
2012-10-04 09:00	165	37	100	5,2	18,83	4,92	250,6	995,50	4,48	-2,35	18,66	8,65	6,8	0,00	6,6
2012-10-04 09:30	139	37	100	3,3	18,83	5,52	250,6	996,50	5,08	1,97	18,66	9,25	7,3	0,00	6,6
2012-10-04 10:00	154	37	100	3,5	18,93	5,92	250,6	996,50	5,48	2,42	18,76	9,65	6,2	0,00	6,6
2012-10-04 10:30	123	37	100	3,5	19,13	6,52	250,6	996,50	6,08	3,10	18,96	10,25	6,9	0,00	6,6
2012-10-04 11:00	139	37	100	2,6	19,23	7,02	250,6	996,50	6,58	5,60	19,06	10,75	7,1	0,00	6,6
2012-10-04 11:30	150	37	96	4,5	19,33	7,52	250,6	996,50	6,46	1,44	19,16	10,91	7,7	0,00	6,6
2012-10-04 12:00	159	37	92	2,0	19,33	7,52	250,6	996,50	5,83	7,52	19,16	10,57	7,1	0,00	6,6
2012-10-04 12:30	188	37	90	3,1	19,23	8,22	250,6	996,50	6,19	5,94	19,06	11,11	7,1	0,00	6,6
2012-10-04 13:00	145	37	86	3,7	19,13	8,42	250,6	996,50	5,70	4,33	18,96	11,00	7,1	0,00	6,6
2012-10-04 13:30	190	37	79	3,9	19,13	8,62	250,6	996,50	4,63	4,57	18,96	10,68	8,5	0,00	6,6
2012-10-04 14:00	136	37	76	6,9	19,13	9,32	250,6	996,50	4,73	1,26	18,96	11,17	7,5	0,00	6,6
2012-10-04 14:30	116	37	74	4,3	19,03	9,52	250,6	996,50	4,53	4,74	18,86	11,23	7,5	0,00	6,6
2012-10-04 15:00	166	37	73	3,1	19,03	9,42	250,6	996,50	4,23	7,25	18,86	11,06	5,4	0,00	6,6
2012-10-04 15:30	172	37	67	2,2	19,03	9,92	250,6	996,50	3,43	9,92	18,86	11,17	5,2	0,00	6,6
2012-10-04 16:00	146	37	66	3,5	19,03	9,62	250,6	996,50	2,92	6,60	18,86	10,81	5,2	0,00	6,6
2012-10-04 16:30	165	37	68	1,6	19,03	9,72	250,6	996,50	3,46	9,72	18,86	11,04	5,4	0,00	6,6
2012-10-04 17:00	185	37	65	2,8	19,03	9,72	250,6	996,50	2,79	7,58	18,86	10,85	4,9	0,00	6,6
2012-10-04 17:30	148	37	68	2,4	19,13	9,12	250,6	996,50	2,89	7,81	18,96	10,44	4,9	0,00	6,6
2012-10-04 18:00	147	37	73	1,4	19,03	8,02	250,6	996,50	2,88	8,02	18,86	9,66	3,7	0,00	6,6
2012-10-04 18:30	120	37	77	0,0	19,03	7,02	250,6	996,50	2,70	7,02	18,86	8,94	3,0	0,00	6,6
2012-10-04 19:00	113	37	79	0,0	19,03	6,62	250,6	996,50	2,69	6,62	18,86	8,68	1,2	0,00	6,6
2012-10-04 19:30	121	37	82	0,0	19,03	6,52	250,6	997,50	3,14	6,52	18,86	8,80	0,0	0,00	6,6

Datum	Vindriktning °	Luftfukt inne Rh%	Luftfukt ute Rh%	Vindhastighet m/s	Temp inne °C	Temp ute °C	Nederb. året mm	Lufttryck Mbar	Daggpunkt °C	Kyleffekt °C	Vix inne °C	Vix ute °C	Vindby m/s	Korr lufttryck	Regn/dygn mm
2012-10-04 20:00	112	37	84	0,0	19,03	5,62	250,6	997,50	2,62	5,62	18,86	8,05	1,2	0,00	6,6
2012-10-04 20:30	95	37	88	0,0	19,03	4,72	250,6	997,50	2,41	4,72	18,86	7,45	1,6	0,00	6,6
2012-10-04 21:00	109	37	92	0,0	18,93	4,02	250,6	997,50	2,37	4,02	18,76	7,07	1,2	0,00	6,6
2012-10-04 21:30	119	37	93	0,0	18,93	3,72	250,6	997,50	2,23	3,72	18,76	6,85	1,4	0,00	6,6
2012-10-04 22:00	107	37	94	0,0	18,93	3,32	250,6	997,50	1,99	3,32	18,76	6,54	0,0	0,00	6,6
2012-10-04 22:30	108	37	95	0,0	18,93	3,02	250,6	997,50	1,85	3,02	18,76	6,32	0,0	0,00	6,6
2012-10-04 23:00	101	37	95	0,0	18,93	2,82	250,6	997,50	1,65	2,82	18,76	6,12	0,0	0,00	6,6
2012-10-04 23:30	119	37	96	0,0	19,03	2,42	250,6	997,50	1,40	2,42	18,86	5,80	0,0	0,00	6,6
2012-10-05 00:00	93	37	97	0,0	19,03	2,22	250,6	997,50	1,35	2,22	18,86	5,69	0,0	0,00	0,0
2012-10-05 00:30	87	37	97	0,0	19,03	1,52	250,6	997,50	0,66	1,52	18,86	4,99	0,0	0,00	0,0
2012-10-05 01:00	89	37	97	0,0	19,13	1,22	250,6	997,50	0,36	1,22	18,96	4,69	0,0	0,00	0,0
2012-10-05 01:30	85	37	99	0,0	19,13	0,92	250,6	998,51	0,35	0,92	18,96	4,56	0,0	0,00	0,0
2012-10-05 02:00	86	36	100	0,0	19,13	1,02	250,6	998,51	0,59	1,02	18,92	4,75	0,0	0,00	0,0
2012-10-05 02:30	83	36	100	0,0	19,13	0,61	250,6	998,51	0,19	0,61	18,92	4,34	0,0	0,00	0,0
2012-10-05 03:00	85	36	100	0,0	19,13	0,31	250,6	998,51	-0,11	0,31	18,92	4,04	0,0	0,00	0,0
2012-10-05 03:30	85	36	100	0,0	19,03	0,11	250,6	998,51	-0,31	0,11	18,82	3,84	0,0	0,00	0,0
2012-10-05 04:00	82	36	100	0,0	19,03	0,21	250,6	998,51	-0,21	0,21	18,82	3,94	0,0	0,00	0,0
2012-10-05 04:30	83	36	100	0,0	18,93	-0,09	250,6	997,50	-0,51	-0,09	18,72	3,64	0,0	0,00	0,0
2012-10-05 05:00	84	36	100	0,0	18,93	-0,79	250,6	997,50	-1,20	-0,79	18,72	2,94	0,0	0,00	0,0
2012-10-05 05:30	84	36	100	0,0	18,93	-0,99	250,6	997,50	-1,40	-0,99	18,72	2,74	0,0	0,00	0,0
2012-10-05 06:00	83	36	100	0,0	18,83	-1,29	250,6	997,50	-1,70	-1,29	18,62	2,44	0,0	0,00	0,0
2012-10-05 06:30	82	36	100	0,0	18,83	-0,99	250,6	997,50	-1,40	-0,99	18,62	2,74	0,0	0,00	0,0
2012-10-05 07:00	85	36	100	0,0	18,83	-0,89	250,6	997,50	-1,30	-0,89	18,62	2,84	0,0	0,00	0,0
2012-10-05 07:30	83	36	100	0,0	18,73	-1,59	250,6	997,50	-2,00	-1,59	18,52	2,14	0,0	0,00	0,0
2012-10-05 08:00	83	36	100	0,0	18,73	-1,59	250,6	997,50	-2,00	-1,59	18,52	2,14	0,0	0,00	0,0
2012-10-05 08:30	82	36	100	0,0	18,73	-1,29	250,6	997,50	-1,70	-1,29	18,52	2,44	0,0	0,00	0,0
2012-10-05 09:00	84	36	100	0,0	18,73	-1,19	250,6	997,50	-1,60	-1,19	18,52	2,54	0,0	0,00	0,0
2012-10-05 09:30	85	36	100	0,0	18,63	-0,99	250,6	997,50	-1,40	-0,99	18,42	2,74	0,0	0,00	0,0
2012-10-05 10:00	83	36	100	0,0	18,73	-0,69	250,6	997,50	-1,10	-0,69	18,52	3,04	0,0	0,00	0,0
2012-10-05 10:30	83	36	100	0,0	18,93	-0,29	250,6	998,51	-0,70	-0,29	18,72	3,44	0,0	0,00	0,0
2012-10-05 11:00	85	36	100	0,0	19,13	0,41	250,6	998,51	-0,01	0,41	18,92	4,14	0,0	0,00	0,0
2012-10-05 11:30	60	36	100	0,0	19,23	0,92	250,6	998,51	0,49	0,92	19,02	4,64	0,0	0,00	0,0
2012-10-05 12:00	61	36	100	0,0	19,23	1,72	250,6	998,51	1,29	1,72	19,02	5,45	0,0	0,00	0,0
2012-10-05 12:30	43	36	100	0,0	19,33	2,52	250,6	997,50	2,09	2,52	19,12	6,25	0,0	0,00	0,0
2012-10-05 13:00	42	36	100	0,0	19,33	3,42	250,6	997,50	2,99	3,42	19,12	7,15	0,0	0,00	0,0
2012-10-05 13:30	0	36	100	0,0	19,33	3,92	250,6	997,50	3,49	3,92	19,12	7,65	1,4	0,00	0,0
2012-10-05 14:00	346	36	99	0,0	19,33	5,02	250,6	997,50	4,43	5,02	19,12	8,66	2,0	0,00	0,0
2012-10-05 14:30	4	36	91	0,0	19,33	5,72	250,6	997,50	3,89	5,72	19,12	8,69	1,4	0,00	0,0
2012-10-05 15:00	356	36	89	0,0	19,33	5,72	250,6	997,50	3,56	5,72	19,12	8,53	1,2	0,00	0,0
2012-10-05 15:30	333	36	89	0,0	19,23	5,62	250,6	997,50	3,46	5,62	19,02	8,43	0,0	0,00	0,0
2012-10-05 16:00	333	36	92	0,0	19,23	5,32	250,6	997,50	3,65	5,32	19,02	8,37	0,0	0,00	0,0
2012-10-05 16:30	332	36	96	0,0	19,23	5,42	250,6	996,50	4,38	5,42	19,02	8,80	0,0	0,00	0,0
2012-10-05 17:00	332	36	97	0,0	19,23	5,52	250,6	996,50	4,63	5,52	19,02	8,99	0,0	0,00	0,0
2012-10-05 17:30	333	36	98	0,0	19,23	5,62	250,6	996,50	4,88	5,62	19,02	9,18	0,0	0,00	0,0
2012-10-05 18:00	334	36	97	0,0	19,23	5,52	250,6	996,50	4,63	5,52	19,02	8,99	0,0	0,00	0,0
2012-10-05 18:30	333	36	95	0,0	19,23	4,82	250,6	995,50	3,63	4,82	19,02	8,12	0,0	0,00	0,0

Datum	Vindriktning °	Luftfukt inne Rh%	Luftfukt ute Rh%	Vindhastighet m/s	Temp inne °C	Temp ute °C	Nederb. året mm	Lufttryck Mbar	Daggpunkt °C	Kyleffekt °C	Vix inne °C	Vix ute °C	Vindby m/s	Korr lufttryck	Regn/dygn mm
2012-10-05 19:00	335	36	95	0,0	19,13	4,62	250,6	995,50	3,43	4,62	18,92	7,92	0,0	0,00	0,0
2012-10-05 19:30	356	36	91	0,0	19,13	4,72	250,6	995,50	2,90	4,72	18,92	7,69	1,2	0,00	0,0
2012-10-05 20:00	356	36	92	0,0	19,13	4,52	250,6	995,50	2,86	4,52	18,92	7,57	0,0	0,00	0,0
2012-10-05 20:30	2	36	92	0,0	19,13	3,92	250,6	995,50	2,27	3,92	18,92	6,97	0,0	0,00	0,0
2012-10-05 21:00	11	36	96	0,0	19,13	3,62	250,6	995,50	2,59	3,62	18,92	7,00	0,0	0,00	0,0
2012-10-05 21:30	356	36	95	0,0	19,13	3,82	250,6	995,50	2,64	3,82	18,92	7,12	0,0	0,00	0,0
2012-10-05 22:00	335	36	94	0,0	19,13	3,62	250,6	995,50	2,29	3,62	18,92	6,84	1,2	0,00	0,0
2012-10-05 22:30	0	36	94	0,0	19,23	3,42	250,6	994,50	2,09	3,42	19,02	6,64	0,0	0,00	0,0
2012-10-05 23:00	319	36	94	0,0	19,23	3,32	250,6	994,50	1,99	3,32	19,02	6,54	1,2	0,00	0,0
2012-10-05 23:30	340	36	94	0,0	19,13	3,12	250,6	994,50	1,79	3,12	18,92	6,34	1,2	0,00	0,0
2012-10-06 00:00	329	36	97	0,0	19,13	2,92	250,6	994,50	2,05	2,92	18,92	6,39	1,4	0,00	0,0
2012-10-06 00:30	327	36	98	0,0	19,23	2,72	250,6	994,50	2,00	2,72	19,02	6,27	1,2	0,00	0,0
2012-10-06 01:00	351	36	98	1,2	19,23	2,82	250,6	993,50	2,10	2,82	19,02	6,37	2,0	0,00	0,0
2012-10-06 01:30	345	36	96	0,0	19,13	2,62	250,6	993,50	1,60	2,62	18,92	6,00	1,6	0,00	0,0
2012-10-06 02:00	325	36	95	1,4	19,13	2,82	250,6	993,50	1,65	2,82	18,92	6,12	2,4	0,00	0,0
2012-10-06 02:30	322	36	95	0,0	19,03	3,02	250,6	993,50	1,85	3,02	18,82	6,32	2,2	0,00	0,0
2012-10-06 03:00	335	36	92	0,0	19,03	3,22	250,6	993,50	1,58	3,22	18,82	6,27	1,8	0,00	0,0
2012-10-06 03:30	317	36	91	0,0	18,93	3,42	250,6	992,50	1,62	3,42	18,72	6,39	3,3	0,00	0,0
2012-10-06 04:00	318	36	90	0,0	18,83	3,52	250,6	992,50	1,56	3,52	18,62	6,41	2,6	0,00	0,0
2012-10-06 04:30	309	36	87	0,0	18,83	4,02	250,6	992,50	1,56	4,02	18,62	6,67	3,9	0,00	0,0
2012-10-06 05:00	311	36	87	0,0	18,73	4,12	250,6	992,50	1,66	4,12	18,52	6,77	2,2	0,00	0,0
2012-10-06 05:30	356	36	88	0,0	18,73	4,22	250,6	991,50	1,92	4,22	18,52	6,95	2,0	0,00	0,0
2012-10-06 06:00	337	35	83	1,2	18,63	4,92	250,6	991,50	1,76	4,92	18,37	7,27	4,1	0,00	0,0
2012-10-06 06:30	342	35	83	1,4	18,63	4,92	250,6	991,50	1,76	4,92	18,37	7,27	5,0	0,00	0,0
2012-10-06 07:00	317	35	85	0,0	18,53	4,82	250,6	991,50	2,01	4,82	18,27	7,32	3,5	0,00	0,0
2012-10-06 07:30	299	36	78	3,3	18,53	5,42	250,6	991,50	1,34	1,86	18,32	7,41	8,1	0,00	0,0
2012-10-06 08:00	327	36	80	2,2	18,43	5,32	250,6	991,50	1,61	5,32	18,22	7,45	5,8	0,00	0,0
2012-10-06 08:30	351	36	80	2,8	18,43	5,42	250,6	991,50	1,71	2,88	18,22	7,55	6,2	0,00	0,0
2012-10-06 09:00	275	36	81	1,4	18,43	5,42	250,6	990,50	1,89	5,42	18,22	7,62	6,6	0,00	0,0
2012-10-06 09:30	351	36	84	1,8	18,33	5,42	250,6	990,50	2,42	5,42	18,12	7,85	5,4	0,00	0,0
2012-10-06 10:00	321	36	83	2,0	18,33	5,52	250,6	990,50	2,34	5,52	18,12	7,87	6,2	0,00	0,0
2012-10-06 10:30	336	35	89	2,4	18,63	5,32	250,6	991,50	3,17	3,80	18,37	8,13	5,8	0,00	0,0
2012-10-06 11:00	318	35	95	2,4	18,73	5,02	250,6	991,50	3,83	3,49	18,48	8,32	4,9	0,00	0,0
2012-10-06 11:30	326	35	97	3,1	18,83	5,12	250,6	990,50	4,23	2,56	18,58	8,59	4,5	0,00	0,0
2012-10-06 12:00	325	35	95	1,8	18,83	5,12	250,6	990,50	3,93	5,12	18,58	8,42	4,7	0,00	0,0
2012-10-06 12:30	295	35	94	1,6	18,83	5,22	250,6	991,50	3,87	5,22	18,58	8,44	5,0	0,00	0,0
2012-10-06 13:00	298	35	94	1,4	18,93	5,42	250,6	990,50	4,07	5,42	18,68	8,64	4,7	0,00	0,0
2012-10-06 13:30	345	35	95	1,6	18,93	5,42	250,6	991,50	4,22	5,42	18,68	8,72	4,1	0,00	0,0
2012-10-06 14:00	330	35	97	3,0	18,93	5,42	250,6	991,50	4,53	2,88	18,68	8,89	5,2	0,00	0,0
2012-10-06 14:30	324	35	96	1,4	18,93	5,32	250,6	990,50	4,28	5,32	18,68	8,70	5,2	0,00	0,0
2012-10-06 15:00	340	35	96	4,3	18,83	5,42	250,6	991,50	4,38	-0,19	18,58	8,80	5,6	0,00	0,0
2012-10-06 15:30	312	35	95	2,0	18,83	5,32	250,6	991,50	4,13	5,32	18,58	8,62	5,2	0,00	0,0
2012-10-06 16:00	356	35	94	2,0	18,83	5,12	250,6	991,50	3,77	5,12	18,58	8,34	5,0	0,00	0,0
2012-10-06 16:30	331	35	96	1,2	18,73	5,32	250,6	991,50	4,28	5,32	18,48	8,70	5,0	0,00	0,0
2012-10-06 17:00	293	35	95	1,8	18,73	5,42	250,6	990,50	4,22	5,42	18,48	8,72	4,3	0,00	0,0
2012-10-06 17:30	334	35	89	1,2	18,83	5,52	250,6	991,50	3,36	5,52	18,58	8,33	3,9	0,00	0,0

Datum	Vindriktning	Luftfukt inne	Luftfukt ute	Vindhastighet	Temp inne	Temp ute	Nederb. året	Lufttryck	Daggpunkt	Kyleffekt	Vix inne	Vix ute	Vindby	Korr lufttryck	Regn/dygn
	°	Rh%	Rh%	m/s	°C	°C	mm	Mbar	°C	°C	°C	°C	m/s		mm
2012-10-06 18:00	316	35	89	1,6	18,83	5,52	250,6	991,50	3,36	5,52	18,58	8,33	4,5	0,00	0,0
2012-10-06 18:30	298	35	87	2,0	18,73	5,52	250,6	990,50	3,03	5,52	18,48	8,18	3,9	0,00	0,0
2012-10-06 19:00	343	35	89	1,8	18,73	5,42	250,6	990,50	3,27	5,42	18,48	8,23	3,7	0,00	0,0
2012-10-06 19:30	351	35	90	2,2	18,73	5,32	250,6	990,50	3,33	5,32	18,48	8,21	4,1	0,00	0,0
2012-10-06 20:00	351	35	89	3,5	18,73	5,32	250,6	990,50	3,17	1,75	18,48	8,13	4,1	0,00	0,0
2012-10-06 20:30	341	35	90	1,4	18,63	5,32	250,6	990,50	3,33	5,32	18,37	8,21	3,9	0,00	0,0
2012-10-06 21:00	316	35	89	1,4	18,63	5,22	250,6	990,50	3,07	5,22	18,37	8,03	4,3	0,00	0,0
2012-10-06 21:30	294	35	88	2,0	18,63	5,32	250,6	990,50	3,00	5,32	18,37	8,05	3,9	0,00	0,0
2012-10-06 22:00	342	35	90	1,8	18,63	5,22	250,6	990,50	3,23	5,22	18,37	8,11	4,1	0,00	0,0
2012-10-06 22:30	320	35	90	3,0	18,63	5,22	250,6	990,50	3,23	2,66	18,37	8,11	4,3	0,00	0,0
2012-10-06 23:00	314	35	91	1,4	18,63	5,22	250,6	990,50	3,39	5,22	18,37	8,19	4,7	0,00	0,0
2012-10-06 23:30	329	35	88	1,6	18,63	5,22	250,6	990,50	2,90	5,22	18,37	7,95	4,9	0,00	0,0
2012-10-07 00:00	300	35	85	2,2	18,63	5,32	250,6	990,50	2,50	5,32	18,37	7,82	5,6	0,00	0,0
2012-10-07 00:30	326	35	89	1,6	18,63	5,12	250,6	990,50	2,97	5,12	18,37	7,93	4,3	0,00	0,0
2012-10-07 01:00	344	35	91	3,1	18,53	5,02	250,6	989,50	3,20	2,45	18,27	7,99	4,9	0,00	0,0
2012-10-07 01:30	318	35	93	2,2	18,53	5,02	250,6	989,50	3,52	5,02	18,27	8,15	4,9	0,00	0,0
2012-10-07 02:00	322	35	96	1,2	18,53	4,82	251,8	989,50	3,78	4,82	18,27	8,20	4,9	1,20	1,2
2012-10-07 02:30	319	35	99	2,6	18,53	4,72	251,8	989,50	4,14	3,17	18,27	8,36	4,1	1,20	1,2
2012-10-07 03:00	341	35	100	1,4	18,53	4,62	251,8	989,50	4,18	4,62	18,27	8,35	3,3	0,00	1,2
2012-10-07 03:30	320	35	100	0,0	18,43	4,62	253,0	989,50	4,18	4,62	18,17	8,35	4,1	1,20	2,4
2012-10-07 04:00	318	35	100	0,0	18,43	4,52	253,0	989,50	4,08	4,52	18,17	8,25	3,7	1,20	2,4
2012-10-07 04:30	333	35	100	1,2	18,43	4,42	254,2	989,50	3,98	4,42	18,17	8,15	4,1	1,20	3,6
2012-10-07 05:00	334	35	100	0,0	18,43	4,32	254,2	989,50	3,88	4,32	18,17	8,05	2,6	1,20	3,6
2012-10-07 05:30	10	35	100	1,4	18,33	4,12	254,2	989,50	3,68	4,12	18,07	7,85	2,2	0,00	3,6
2012-10-07 06:00	335	35	100	0,0	18,33	3,82	255,4	989,50	3,39	3,82	18,07	7,55	2,2	1,20	4,8
2012-10-07 06:30	5	35	100	0,0	18,33	3,42	255,4	989,50	2,99	3,42	18,07	7,15	1,6	1,20	4,8
2012-10-07 07:00	356	36	100	1,2	18,43	3,02	255,4	989,50	2,59	3,02	18,22	6,75	2,6	0,00	4,8
2012-10-07 07:30	1	36	100	0,0	18,43	2,82	255,4	989,50	2,39	2,82	18,22	6,55	2,0	0,00	4,8
2012-10-07 08:00	14	36	100	0,0	18,43	2,62	257,2	989,50	2,19	2,62	18,22	6,35	1,8	1,80	6,6
2012-10-07 08:30	1	36	100	0,0	18,43	2,62	257,2	989,50	2,19	2,62	18,22	6,35	1,2	1,80	6,6
2012-10-07 09:00	4	36	100	0,0	18,43	2,82	257,2	989,50	2,39	2,82	18,22	6,55	0,0	0,00	6,6
2012-10-07 09:30	1	36	100	0,0	18,43	3,12	257,2	989,50	2,69	3,12	18,22	6,85	0,0	0,00	6,6
2012-10-07 10:00	7	36	100	0,0	18,43	3,52	257,2	990,50	3,09	3,52	18,22	7,25	0,0	0,00	6,6
2012-10-07 10:30	4	35	100	0,0	18,73	3,82	257,2	990,50	3,39	3,82	18,48	7,55	0,0	0,00	6,6
2012-10-07 11:00	5	35	100	1,2	18,93	4,22	257,2	990,50	3,78	4,22	18,68	7,95	1,6	0,00	6,6
2012-10-07 11:30	346	35	100	0,0	19,03	4,62	257,2	990,50	4,18	4,62	18,78	8,35	3,0	0,00	6,6
2012-10-07 12:00	1	35	99	0,0	19,03	4,72	257,2	990,50	4,14	4,72	18,78	8,36	2,2	0,00	6,6
2012-10-07 12:30	351	35	99	1,8	19,03	5,02	257,2	991,50	4,43	5,02	18,78	8,66	2,0	0,00	6,6
2012-10-07 13:00	356	35	99	1,8	19,03	4,82	257,2	991,50	4,24	4,82	18,78	8,46	3,0	0,00	6,6
2012-10-07 13:30	21	35	100	0,0	19,03	5,12	257,2	991,50	4,68	5,12	18,78	8,85	4,1	0,00	6,6
2012-10-07 14:00	356	35	100	1,2	19,03	4,92	257,2	992,50	4,48	4,92	18,78	8,65	4,1	0,00	6,6
2012-10-07 14:30	330	35	100	0,0	19,03	5,12	257,2	992,50	4,68	5,12	18,78	8,85	2,6	0,00	6,6
2012-10-07 15:00	356	35	100	0,0	19,03	5,32	257,2	993,50	4,88	5,32	18,78	9,05	2,6	0,00	6,6
2012-10-07 15:30	10	35	97	1,2	19,03	5,22	257,2	993,50	4,33	5,22	18,78	8,69	4,3	0,00	6,6
2012-10-07 16:00	14	35	99	2,2	19,03	5,32	257,2	993,50	4,73	5,32	18,78	8,96	3,3	0,00	6,6
2012-10-07 16:30	1	35	99	0,0	19,03	5,22	257,2	994,50	4,63	5,22	18,78	8,86	3,5	0,00	6,6

Datum	Vindriktning °	Luftfukt inne Rh%	Luftfukt ute Rh%	Vindhastighet m/s	Temp inne °C	Temp ute °C	Nederb. året mm	Lufttryck Mbar	Daggpunkt °C	Kyleffekt °C	Vix inne °C	Vix ute °C	Vindby m/s	Korr lufttryck	Regn/dygn mm
2012-10-07 17:00	0	35	100	0,0	19,03	4,82	257,8	994,50	4,38	4,82	18,78	8,55	3,3	0,60	7,2
2012-10-07 17:30	8	35	100	1,4	19,03	4,72	257,8	995,50	4,28	4,72	18,78	8,45	3,0	0,60	7,2
2012-10-07 18:00	356	35	100	1,4	19,03	4,72	257,8	995,50	4,28	4,72	18,78	8,45	2,2	0,00	7,2
2012-10-07 18:30	0	35	100	0,0	19,03	4,52	257,8	996,50	4,08	4,52	18,78	8,25	3,0	0,00	7,2
2012-10-07 19:00	6	35	100	2,0	19,03	4,42	257,8	996,50	3,98	4,42	18,78	8,15	2,2	0,00	7,2
2012-10-07 19:30	356	35	99	1,8	19,03	4,42	257,8	997,50	3,84	4,42	18,78	8,06	3,9	0,00	7,2
2012-10-07 20:00	356	35	99	1,2	19,03	4,42	257,8	997,50	3,84	4,42	18,78	8,06	3,3	0,00	7,2
2012-10-07 20:30	351	35	98	0,0	19,03	4,42	257,8	997,50	3,69	4,42	18,78	7,97	2,6	0,00	7,2
2012-10-07 21:00	328	35	98	0,0	19,03	4,32	257,8	997,50	3,59	4,32	18,78	7,87	3,3	0,00	7,2
2012-10-07 21:30	356	35	95	0,0	18,93	4,42	257,8	998,51	3,23	4,42	18,68	7,72	3,1	0,00	7,2
2012-10-07 22:00	8	35	96	1,6	18,93	4,32	257,8	998,51	3,29	4,32	18,68	7,70	2,6	0,00	7,2
2012-10-07 22:30	356	35	95	1,2	18,93	4,32	257,8	998,51	3,13	4,32	18,68	7,62	2,8	0,00	7,2
2012-10-07 23:00	3	35	93	0,0	18,93	4,32	257,8	999,51	2,82	4,32	18,68	7,45	3,0	0,00	7,2
2012-10-07 23:30	4	36	94	2,0	18,93	4,22	257,8	998,51	2,88	4,22	18,72	7,44	2,8	0,00	7,2
2012-10-08 00:00	351	35	95	0,0	18,93	3,82	257,8	999,51	2,64	3,82	18,68	7,12	2,0	0,00	0,0
2012-10-08 00:30	356	35	100	0,0	18,93	3,32	257,8	999,51	2,89	3,32	18,68	7,05	1,8	0,00	0,0
2012-10-08 01:00	6	35	100	0,0	18,93	3,02	257,8	999,51	2,59	3,02	18,68	6,75	1,4	0,00	0,0
2012-10-08 01:30	356	35	100	0,0	18,93	2,72	257,8	999,51	2,29	2,72	18,68	6,45	0,0	0,00	0,0
2012-10-08 02:00	4	35	100	0,0	18,93	2,52	257,8	1000,51	2,09	2,52	18,68	6,25	1,2	0,00	0,0
2012-10-08 02:30	5	35	100	0,0	18,93	2,32	257,8	1000,51	1,89	2,32	18,68	6,05	1,2	0,00	0,0
2012-10-08 03:00	351	35	100	0,0	18,93	3,02	257,8	1000,51	2,59	3,02	18,68	6,75	1,8	0,00	0,0
2012-10-08 03:30	356	35	96	0,0	18,83	3,32	257,8	1000,51	2,29	3,32	18,58	6,70	1,6	0,00	0,0
2012-10-08 04:00	356	35	96	0,0	18,83	2,82	257,8	1000,51	1,80	2,82	18,58	6,20	1,6	0,00	0,0
2012-10-08 04:30	3	35	98	0,0	18,83	2,12	257,8	1000,51	1,40	2,12	18,58	5,67	0,0	0,00	0,0
2012-10-08 05:00	4	35	100	0,0	18,73	1,92	257,8	1000,51	1,49	1,92	18,48	5,65	0,0	0,00	0,0
2012-10-08 05:30	4	35	100	0,0	18,73	1,52	257,8	1000,51	1,09	1,52	18,48	5,25	0,0	0,00	0,0
2012-10-08 06:00	5	35	100	0,0	18,73	1,72	257,8	1000,51	1,29	1,72	18,48	5,45	0,0	0,00	0,0
2012-10-08 06:30	5	35	100	0,0	18,63	2,02	257,8	1001,51	1,59	2,02	18,37	5,75	0,0	0,00	0,0
2012-10-08 07:00	5	35	100	0,0	18,63	2,02	257,8	1001,51	1,59	2,02	18,37	5,75	0,0	0,00	0,0
2012-10-08 07:30	356	35	100	0,0	18,63	2,12	257,8	1001,51	1,69	2,12	18,37	5,85	0,0	0,00	0,0
2012-10-08 08:00	333	35	100	0,0	18,63	2,52	257,8	1001,51	2,09	2,52	18,37	6,25	0,0	0,00	0,0
2012-10-08 08:30	326	35	100	0,0	18,63	2,82	257,8	1001,51	2,39	2,82	18,37	6,55	0,0	0,00	0,0
2012-10-08 09:00	275	35	100	0,0	18,53	3,02	257,8	1001,51	2,59	3,02	18,27	6,75	0,0	0,00	0,0
2012-10-08 09:30	322	36	100	0,0	18,53	3,02	257,8	1001,51	2,59	3,02	18,32	6,75	0,0	0,00	0,0
2012-10-08 10:00	330	35	100	0,0	18,63	3,12	257,8	1001,51	2,69	3,12	18,37	6,85	1,8	0,00	0,0
2012-10-08 10:30	333	35	100	0,0	18,83	3,32	259,0	1001,51	2,89	3,32	18,58	7,05	1,4	1,20	1,2
2012-10-08 11:00	336	35	100	0,0	19,03	3,82	259,0	1001,51	3,39	3,82	18,78	7,55	1,4	1,20	1,2
2012-10-08 11:30	334	35	100	0,0	19,03	4,22	259,0	1001,51	3,78	4,22	18,78	7,95	1,2	0,00	1,2
2012-10-08 12:00	340	35	100	0,0	19,13	4,52	259,0	1001,51	4,08	4,52	18,88	8,25	0,0	0,00	1,2
2012-10-08 12:30	340	35	100	0,0	19,13	4,72	259,0	1001,51	4,28	4,72	18,88	8,45	0,0	0,00	1,2
2012-10-08 13:00	321	35	100	0,0	19,13	4,72	259,0	1001,51	4,28	4,72	18,88	8,45	1,2	0,00	1,2
2012-10-08 13:30	320	35	100	0,0	19,13	4,82	259,0	1000,51	4,38	4,82	18,88	8,55	1,4	0,00	1,2
2012-10-08 14:00	329	35	100	0,0	19,13	4,92	259,0	1000,51	4,48	4,92	18,88	8,65	1,6	0,00	1,2
2012-10-08 14:30	325	35	97	0,0	19,13	4,82	259,0	1000,51	3,94	4,82	18,88	8,29	1,2	0,00	1,2
2012-10-08 15:00	328	35	96	0,0	19,13	5,02	259,0	1000,51	3,98	5,02	18,88	8,40	0,0	0,00	1,2
2012-10-08 15:30	329	35	96	0,0	19,13	5,02	259,0	1000,51	3,98	5,02	18,88	8,40	0,0	0,00	1,2

Datum	Vindriktning °	Luftfukt inne Rh%	Luftfukt ute Rh%	Vindhastighet m/s	Temp inne °C	Temp ute °C	Nederb. året mm	Lufttryck Mbar	Daggpunkt °C	Kyleffekt °C	Vix inne °C	Vix ute °C	Vindby m/s	Korr lufttryck	Regn/dygn mm
2012-10-08 16:00	329	35	97	0,0	19,13	5,12	259,0	1000,51	4,23	5,12	18,88	8,59	0,0	0,00	1,2
2012-10-08 16:30	329	35	97	0,0	19,13	5,02	259,0	1000,51	4,13	5,02	18,88	8,49	0,0	0,00	1,2
2012-10-08 17:00	329	35	98	0,0	19,13	4,62	259,0	1000,51	3,89	4,62	18,88	8,17	0,0	0,00	1,2
2012-10-08 17:30	329	35	98	0,0	19,13	4,42	259,0	999,51	3,69	4,42	18,88	7,97	0,0	0,00	1,2
2012-10-08 18:00	329	35	99	0,0	19,13	4,12	259,0	999,51	3,54	4,12	18,88	7,76	0,0	0,00	1,2
2012-10-08 18:30	330	35	99	0,0	19,13	3,72	259,0	999,51	3,14	3,72	18,88	7,36	0,0	0,00	1,2
2012-10-08 19:00	329	35	100	0,0	19,13	3,32	259,0	999,51	2,89	3,32	18,88	7,05	0,0	0,00	1,2
2012-10-08 19:30	329	35	100	0,0	19,13	2,72	259,0	999,51	2,29	2,72	18,88	6,45	0,0	0,00	1,2
2012-10-08 20:00	328	35	100	0,0	19,13	2,72	259,0	999,51	2,29	2,72	18,88	6,45	0,0	0,00	1,2
2012-10-08 20:30	331	35	100	0,0	19,13	2,72	259,0	999,51	2,29	2,72	18,88	6,45	0,0	0,00	1,2
2012-10-08 21:00	331	35	100	0,0	19,13	2,72	259,0	999,51	2,29	2,72	18,88	6,45	0,0	0,00	1,2
2012-10-08 21:30	356	35	100	0,0	19,13	3,02	259,0	999,51	2,59	3,02	18,88	6,75	1,2	0,00	1,2
2012-10-08 22:00	3	35	100	0,0	19,13	2,92	259,0	998,51	2,49	2,92	18,88	6,65	1,2	0,00	1,2
2012-10-08 22:30	356	35	100	0,0	19,03	2,72	259,0	998,51	2,29	2,72	18,78	6,45	0,0	0,00	1,2
2012-10-08 23:00	0	35	100	0,0	19,03	2,62	259,0	998,51	2,19	2,62	18,78	6,35	0,0	0,00	1,2
2012-10-08 23:30	3	35	100	0,0	19,03	2,52	259,0	998,51	2,09	2,52	18,78	6,25	1,2	0,00	1,2
2012-10-09 00:00	356	35	100	0,0	19,03	2,42	259,0	998,51	1,99	2,42	18,78	6,15	1,2	0,00	0,0
2012-10-09 00:30	351	35	100	0,0	19,03	2,42	259,0	998,51	1,99	2,42	18,78	6,15	1,2	0,00	0,0
2012-10-09 01:00	356	35	100	0,0	19,03	2,32	259,0	998,51	1,89	2,32	18,78	6,05	1,2	0,00	0,0
2012-10-09 01:30	356	35	100	0,0	19,03	2,12	259,0	998,51	1,69	2,12	18,78	5,85	1,2	0,00	0,0
2012-10-09 02:00	0	35	100	0,0	19,03	2,02	259,0	998,51	1,59	2,02	18,78	5,75	1,4	0,00	0,0
2012-10-09 02:30	356	35	100	0,0	19,03	1,82	259,0	998,51	1,39	1,82	18,78	5,55	1,2	0,00	0,0
2012-10-09 03:00	8	35	100	0,0	19,03	1,82	259,0	998,51	1,39	1,82	18,78	5,55	1,2	0,00	0,0
2012-10-09 03:30	2	35	100	0,0	18,93	1,72	259,0	998,51	1,29	1,72	18,68	5,45	1,4	0,00	0,0
2012-10-09 04:00	9	35	100	0,0	18,93	1,72	259,0	998,51	1,29	1,72	18,68	5,45	1,8	0,00	0,0
2012-10-09 04:30	4	35	100	0,0	18,83	1,72	259,0	998,51	1,29	1,72	18,58	5,45	1,2	0,00	0,0
2012-10-09 05:00	0	35	100	0,0	18,83	1,72	259,0	998,51	1,29	1,72	18,58	5,45	1,2	0,00	0,0
2012-10-09 05:30	7	35	100	2,2	18,73	2,02	259,0	998,51	1,59	2,02	18,48	5,75	3,1	0,00	0,0
2012-10-09 06:00	15	35	100	0,0	18,73	2,02	259,0	998,51	1,59	2,02	18,48	5,75	2,4	0,00	0,0
2012-10-09 06:30	356	35	100	0,0	18,73	2,02	259,0	998,51	1,59	2,02	18,48	5,75	2,0	0,00	0,0
2012-10-09 07:00	3	35	100	1,4	18,73	2,22	259,0	999,51	1,79	2,22	18,48	5,95	2,8	0,00	0,0
2012-10-09 07:30	12	35	100	0,0	18,63	2,42	259,0	999,51	1,99	2,42	18,37	6,15	3,7	0,00	0,0
2012-10-09 08:00	356	35	100	0,0	18,63	2,42	259,0	999,51	1,99	2,42	18,37	6,15	3,3	0,00	0,0
2012-10-09 08:30	11	35	99	2,4	18,63	2,52	259,0	999,51	1,94	0,85	18,37	6,16	3,3	0,00	0,0
2012-10-09 09:00	356	35	100	1,2	18,63	2,52	259,0	999,51	2,09	2,52	18,37	6,25	5,0	0,00	0,0
2012-10-09 09:30	356	35	99	2,2	18,63	2,72	259,0	999,51	2,14	2,72	18,37	6,36	3,7	0,00	0,0
2012-10-09 10:00	351	35	97	1,4	18,73	2,82	259,0	1000,51	1,95	2,82	18,48	6,29	3,7	0,00	0,0
2012-10-09 10:30	356	36	98	0,0	18,93	2,92	259,0	1000,51	2,20	2,92	18,72	6,47	2,6	0,00	0,0
2012-10-09 11:00	8	36	97	1,2	19,13	3,02	259,0	1000,51	2,15	3,02	18,92	6,49	3,0	0,00	0,0
2012-10-09 11:30	12	35	96	0,0	19,13	3,22	259,0	1000,51	2,20	3,22	18,88	6,60	3,3	0,00	0,0
2012-10-09 12:00	351	35	93	0,0	19,23	3,32	259,0	1000,51	1,84	3,32	18,98	6,45	3,9	0,00	0,0
2012-10-09 12:30	3	35	90	2,6	19,23	3,52	259,0	1000,51	1,56	1,90	18,98	6,41	3,7	0,00	0,0
2012-10-09 13:00	320	35	88	1,2	19,23	4,42	259,0	1000,51	2,12	4,42	18,98	7,15	2,6	0,00	0,0
2012-10-09 13:30	0	35	80	1,2	19,23	4,72	259,0	1000,51	1,03	4,72	18,98	6,85	3,0	0,00	0,0
2012-10-09 14:00	336	35	77	0,0	19,23	4,82	259,0	1001,51	0,58	4,82	18,98	6,73	5,2	0,00	0,0
2012-10-09 14:30	5	35	73	0,0	19,23	5,02	259,0	1000,51	0,00	5,02	18,98	6,66	5,6	0,00	0,0

Datum	Vindriktning	Luftfukt inne	Luftfukt ute	Vindhastighet	Temp inne	Temp ute	Nederb. året	Lufttryck	Daggpunkt	Kyleffekt	Vix inne	Vix ute	Vindby	Korr lufttryck	Regn/dygn
	°	Rh%	Rh%	m/s	°C	°C	mm	Mbar	°C	°C	°C	°C	m/s		mm
2012-10-09 15:00	331	35	70	1,2	19,23	5,02	259,0	1001,51	-0,60	5,02	18,98	6,46	4,7	0,00	0,0
2012-10-09 15:30	356	35	74	1,2	19,23	4,92	259,0	1001,51	0,10	4,92	18,98	6,63	4,7	0,00	0,0
2012-10-09 16:00	332	35	80	0,0	19,13	4,92	259,0	1001,51	1,23	4,92	18,88	7,05	2,6	0,00	0,0
2012-10-09 16:30	324	35	88	0,0	19,13	4,32	259,0	1001,51	2,02	4,32	18,88	7,05	3,1	0,00	0,0
2012-10-09 17:00	337	35	96	0,0	19,13	3,62	259,0	1001,51	2,59	3,62	18,88	7,00	2,6	0,00	0,0
2012-10-09 17:30	351	35	95	0,0	19,13	3,52	259,0	1001,51	2,34	3,52	18,88	6,82	3,5	0,00	0,0
2012-10-09 18:00	339	35	97	0,0	19,13	3,32	260,2	1002,51	2,44	3,32	18,88	6,79	3,9	1,20	1,2
2012-10-09 18:30	339	35	99	0,0	19,03	3,02	260,2	1002,51	2,44	3,02	18,78	6,66	2,4	1,20	1,2
2012-10-09 19:00	351	35	100	0,0	19,03	2,82	260,2	1002,51	2,39	2,82	18,78	6,55	1,6	0,00	1,2
2012-10-09 19:30	356	35	100	0,0	19,03	2,62	260,2	1002,51	2,19	2,62	18,78	6,35	1,4	0,00	1,2
2012-10-09 20:00	351	35	100	0,0	19,03	2,62	260,2	1002,51	2,19	2,62	18,78	6,35	0,0	0,00	1,2
2012-10-09 20:30	351	35	100	0,0	19,03	2,52	260,2	1002,51	2,09	2,52	18,78	6,25	1,4	0,00	1,2
2012-10-09 21:00	320	35	99	0,0	19,03	2,52	260,2	1002,51	1,94	2,52	18,78	6,16	1,6	0,00	1,2
2012-10-09 21:30	334	35	98	0,0	18,93	2,52	260,2	1002,51	1,80	2,52	18,68	6,07	2,0	0,00	1,2
2012-10-09 22:00	315	35	98	0,0	18,93	2,62	260,2	1002,51	1,90	2,62	18,68	6,17	2,6	0,00	1,2
2012-10-09 22:30	331	35	98	1,2	18,93	2,52	260,2	1002,51	1,80	2,52	18,68	6,07	1,8	0,00	1,2
2012-10-09 23:00	315	35	97	0,0	18,83	2,52	260,2	1002,51	1,65	2,52	18,58	5,99	1,8	0,00	1,2
2012-10-09 23:30	351	35	97	0,0	18,83	2,52	260,2	1002,51	1,65	2,52	18,58	5,99	2,4	0,00	1,2
2012-10-10 00:00	342	35	97	0,0	18,83	2,42	260,2	1002,51	1,55	2,42	18,58	5,89	1,6	0,00	0,0
2012-10-10 00:30	342	35	95	0,0	18,83	2,32	260,2	1002,51	1,15	2,32	18,58	5,62	1,6	0,00	0,0
2012-10-10 01:00	337	35	94	0,0	18,83	2,32	260,2	1002,51	1,00	2,32	18,58	5,53	2,4	0,00	0,0
2012-10-10 01:30	4	35	95	1,2	18,83	2,32	260,2	1002,51	1,15	2,32	18,58	5,62	1,6	0,00	0,0
2012-10-10 02:00	311	35	96	0,0	18,83	2,32	260,2	1002,51	1,30	2,32	18,58	5,70	2,4	0,00	0,0
2012-10-10 02:30	344	35	96	0,0	18,83	2,32	260,2	1002,51	1,30	2,32	18,58	5,70	1,8	0,00	0,0
2012-10-10 03:00	332	35	96	1,4	18,83	2,22	260,2	1002,51	1,20	2,22	18,58	5,60	2,0	0,00	0,0
2012-10-10 03:30	331	35	96	0,0	18,73	2,22	260,2	1002,51	1,20	2,22	18,48	5,60	2,2	0,00	0,0
2012-10-10 04:00	317	35	97	0,0	18,73	2,22	260,2	1002,51	1,35	2,22	18,48	5,69	1,6	0,00	0,0
2012-10-10 04:30	343	35	98	0,0	18,63	2,12	260,2	1002,51	1,40	2,12	18,37	5,67	1,2	0,00	0,0
2012-10-10 05:00	342	35	99	0,0	18,63	2,02	260,2	1002,51	1,45	2,02	18,37	5,66	1,2	0,00	0,0
2012-10-10 05:30	13	35	100	0,0	18,63	2,02	260,2	1002,51	1,59	2,02	18,37	5,75	1,2	0,00	0,0
2012-10-10 06:00	351	35	100	0,0	18,53	2,02	260,2	1002,51	1,59	2,02	18,27	5,75	1,4	0,00	0,0
2012-10-10 06:30	12	35	100	0,0	18,53	1,92	260,2	1002,51	1,49	1,92	18,27	5,65	0,0	0,00	0,0
2012-10-10 07:00	11	35	100	0,0	18,53	1,92	260,2	1002,51	1,49	1,92	18,27	5,65	0,0	0,00	0,0
2012-10-10 07:30	351	35	100	0,0	18,53	2,02	260,2	1002,51	1,59	2,02	18,27	5,75	1,4	0,00	0,0
2012-10-10 08:00	328	35	98	0,0	18,53	2,02	260,2	1003,51	1,30	2,02	18,27	5,57	1,2	0,00	0,0
2012-10-10 08:30	337	35	99	0,0	18,43	2,02	260,2	1003,51	1,45	2,02	18,17	5,66	0,0	0,00	0,0
2012-10-10 09:00	351	35	98	0,0	18,43	2,32	260,2	1003,51	1,60	2,32	18,17	5,87	0,0	0,00	0,0
2012-10-10 09:30	356	35	98	0,0	18,43	2,42	260,2	1003,51	1,70	2,42	18,17	5,97	0,0	0,00	0,0
2012-10-10 10:00	356	35	97	0,0	18,53	2,22	260,2	1003,51	1,35	2,22	18,27	5,69	0,0	0,00	0,0
2012-10-10 10:30	338	35	97	0,0	18,73	2,72	260,2	1003,51	1,85	2,72	18,48	6,19	1,2	0,00	0,0
2012-10-10 11:00	351	35	92	0,0	18,93	3,72	260,2	1004,51	2,07	3,72	18,68	6,77	1,4	0,00	0,0
2012-10-10 11:30	24	35	79	0,0	19,03	4,02	260,2	1004,51	0,17	4,02	18,78	6,08	2,6	0,00	0,0
2012-10-10 12:00	356	35	77	1,6	19,03	4,22	260,2	1004,51	-0,00	4,22	18,78	6,13	4,1	0,00	0,0
2012-10-10 12:30	1	35	74	3,0	19,03	4,32	260,2	1004,51	-0,48	1,68	18,78	6,03	4,5	0,00	0,0
2012-10-10 13:00	33	35	76	1,8	19,03	4,32	260,2	1004,51	-0,09	4,32	18,78	6,16	4,5	0,00	0,0
2012-10-10 13:30	16	35	74	3,0	19,03	4,62	260,2	1004,51	-0,19	2,01	18,78	6,33	3,7	0,00	0,0

Datum	Vindriktning °	Luftfukt inne Rh%	Luftfukt ute Rh%	Vindhastighet m/s	Temp inne °C	Temp ute °C	Nederb. året mm	Lufftryck Mbar	Daggpunkt °C	Kyleffekt °C	Vix inne °C	Vix ute °C	Vindby m/s	Korr lufttryck	Regn/dygn mm
2012-10-10 14:00	22	35	71	2,6	19,23	5,02	260,2	1004,51	-0,40	3,49	18,98	6,53	3,3	0,00	0,0
2012-10-10 14:30	316	35	68	1,4	19,23	5,02	260,2	1005,51	-1,01	5,02	18,98	6,33	4,1	0,00	0,0
2012-10-10 15:00	8	35	70	0,0	19,23	5,12	260,2	1005,51	-0,50	5,12	18,98	6,56	2,8	0,00	0,0
2012-10-10 15:30	313	35	71	0,0	19,13	5,42	260,2	1005,51	-0,01	5,42	18,88	6,93	3,1	0,00	0,0
2012-10-10 16:00	11	35	73	0,0	19,13	5,12	260,2	1005,51	0,10	5,12	18,88	6,76	3,7	0,00	0,0
2012-10-10 16:30	9	35	72	1,4	19,03	5,12	260,2	1005,51	-0,10	5,12	18,78	6,69	3,3	0,00	0,0
2012-10-10 17:00	6	35	71	2,0	19,03	5,22	260,2	1005,51	-0,20	5,22	18,78	6,73	4,7	0,00	0,0
2012-10-10 17:30	323	35	72	1,2	19,03	4,62	260,2	1006,51	-0,58	4,62	18,78	6,19	3,1	0,00	0,0
2012-10-10 18:00	345	35	74	2,4	19,13	3,92	260,2	1006,51	-0,86	2,32	18,88	5,63	3,3	0,00	0,0
2012-10-10 18:30	2	35	77	0,0	19,03	3,42	260,2	1006,51	-0,78	3,42	18,78	5,33	3,0	0,00	0,0
2012-10-10 19:00	13	35	80	0,0	19,03	2,52	260,2	1006,51	-1,11	2,52	18,78	4,65	1,4	0,00	0,0
2012-10-10 19:30	8	35	82	0,0	19,03	2,22	260,2	1007,51	-1,05	2,22	18,78	4,49	1,8	0,00	0,0
2012-10-10 20:00	338	35	85	0,0	19,03	1,72	260,2	1007,51	-1,03	1,72	18,78	4,22	0,0	0,00	0,0
2012-10-10 20:30	2	35	87	0,0	19,03	1,42	260,2	1007,51	-0,99	1,42	18,78	4,07	0,0	0,00	0,0
2012-10-10 21:00	3	35	87	0,0	19,03	1,52	260,2	1007,51	-0,89	1,52	18,78	4,17	1,2	0,00	0,0
2012-10-10 21:30	7	35	88	0,0	19,03	1,42	260,2	1007,51	-0,83	1,42	18,78	4,15	1,2	0,00	0,0
2012-10-10 22:00	9	35	89	0,0	19,03	1,12	260,2	1008,51	-0,96	1,12	18,78	3,93	0,0	0,00	0,0
2012-10-10 22:30	2	35	89	0,0	19,03	1,02	260,2	1008,51	-1,06	1,02	18,78	3,83	1,2	0,00	0,0
2012-10-10 23:00	4	35	89	0,0	19,03	0,92	260,2	1008,51	-1,16	0,92	18,78	3,73	1,8	0,00	0,0
2012-10-10 23:30	351	35	91	0,0	19,03	0,41	260,2	1008,51	-1,34	0,41	18,78	3,39	0,0	0,00	0,0
2012-10-11 00:00	351	35	93	0,0	19,03	-0,19	260,2	1008,51	-1,63	-0,19	18,78	2,95	0,0	0,00	0,0
2012-10-11 00:30	351	35	96	0,0	19,03	-0,39	260,2	1009,51	-1,38	-0,39	18,78	3,00	0,0	0,00	0,0
2012-10-11 01:00	329	35	98	0,0	19,03	-0,59	260,2	1009,51	-1,29	-0,59	18,78	2,97	0,0	0,00	0,0
2012-10-11 01:30	342	35	99	0,0	19,03	-0,69	260,2	1009,51	-1,24	-0,69	18,78	2,96	0,0	0,00	0,0
2012-10-11 02:00	335	35	100	0,0	19,03	-0,89	260,2	1009,51	-1,30	-0,89	18,78	2,84	0,0	0,00	0,0
2012-10-11 02:30	7	35	100	0,0	18,93	-0,89	260,2	1009,51	-1,30	-0,89	18,68	2,84	0,0	0,00	0,0
2012-10-11 03:00	7	35	100	0,0	18,93	-1,09	260,2	1009,51	-1,50	-1,09	18,68	2,64	0,0	0,00	0,0
2012-10-11 03:30	8	35	100	0,0	18,83	-1,29	260,2	1009,51	-1,70	-1,29	18,58	2,44	0,0	0,00	0,0
2012-10-11 04:00	10	35	100	0,0	18,83	-1,29	260,2	1009,51	-1,70	-1,29	18,58	2,44	0,0	0,00	0,0
2012-10-11 04:30	10	35	100	0,0	18,73	-1,69	260,2	1010,51	-2,10	-1,69	18,48	2,04	0,0	0,00	0,0
2012-10-11 05:00	8	35	100	0,0	18,63	-1,79	260,2	1010,51	-2,20	-1,79	18,37	1,94	0,0	0,00	0,0
2012-10-11 05:30	351	35	100	0,0	18,63	-1,59	260,2	1010,51	-2,00	-1,59	18,37	2,14	1,4	0,00	0,0
2012-10-11 06:00	351	35	100	0,0	18,53	-2,19	260,2	1010,51	-2,60	-2,19	18,27	1,54	0,0	0,00	0,0
2012-10-11 06:30	351	35	100	0,0	18,53	-2,39	260,2	1010,51	-2,80	-2,39	18,27	1,34	0,0	0,00	0,0
2012-10-11 07:00	331	35	100	0,0	18,43	-1,89	260,2	1010,51	-2,30	-1,89	18,17	1,84	0,0	0,00	0,0
2012-10-11 07:30	319	35	100	0,0	18,43	-1,89	260,2	1010,51	-2,30	-1,89	18,17	1,84	2,0	0,00	0,0
2012-10-11 08:00	341	35	100	0,0	18,43	-1,49	260,2	1010,51	-1,90	-1,49	18,17	2,24	1,2	0,00	0,0
2012-10-11 08:30	14	35	100	0,0	18,43	-1,39	260,2	1011,51	-1,80	-1,39	18,17	2,34	1,2	0,00	0,0
2012-10-11 09:00	343	35	100	0,0	18,43	-1,09	260,2	1011,51	-1,50	-1,09	18,17	2,64	1,4	0,00	0,0
2012-10-11 09:30	356	35	100	0,0	18,43	-0,79	260,2	1011,51	-1,20	-0,79	18,17	2,94	1,4	0,00	0,0
2012-10-11 10:00	346	35	100	0,0	18,53	-0,29	260,2	1011,51	-0,70	-0,29	18,27	3,44	1,4	0,00	0,0
2012-10-11 10:30	328	35	100	0,0	18,73	0,31	260,2	1011,51	-0,11	0,31	18,48	4,04	1,6	0,00	0,0
2012-10-11 11:00	333	35	100	0,0	18,83	1,02	260,2	1011,51	0,59	1,02	18,58	4,75	1,6	0,00	0,0
2012-10-11 11:30	330	35	100	0,0	18,93	1,72	260,2	1011,51	1,29	1,72	18,68	5,45	1,6	0,00	0,0
2012-10-11 12:00	337	35	99	0,0	18,83	2,42	260,2	1011,51	1,84	2,42	18,58	6,06	1,8	0,00	0,0
2012-10-11 12:30	2	35	91	0,0	18,73	3,12	260,2	1011,51	1,32	3,12	18,48	6,09	1,8	0,00	0,0

Datum	Vindriktning	Luftfukt inne	Luftfukt ute	Vindhastighet	Temp inne	Temp ute	Nederb. året	Lufttryck	Daggpunkt	Kyleffekt	Vix inne	Vix ute	Vindby	Korr lufttryck	Regn/dygn
	°	Rh%	Rh%	m/s	°C	°C	mm	Mbar	°C	°C	°C	°C	m/s		mm
2012-10-11 13:00	303	35	86	0,0	18,73	3,92	260,2	1011,51	1,30	3,92	18,48	6,50	1,4	0,00	0,0
2012-10-11 13:30	347	35	73	0,0	18,63	5,02	260,2	1011,51	0,00	5,02	18,37	6,66	2,4	0,00	0,0
2012-10-11 14:00	5	35	75	1,2	18,63	5,12	260,2	1011,51	0,49	5,12	18,37	6,90	1,4	0,00	0,0
2012-10-11 14:30	27	35	70	1,2	18,63	5,32	260,2	1011,51	-0,31	5,32	18,37	6,76	3,1	0,00	0,0
2012-10-11 15:00	351	35	71	0,0	18,53	5,12	260,2	1012,51	-0,30	5,12	18,27	6,63	3,0	0,00	0,0
2012-10-11 15:30	342	35	75	0,0	18,53	4,62	260,2	1012,51	0,01	4,62	18,27	6,40	1,4	0,00	0,0
2012-10-11 16:00	10	35	77	0,0	18,43	4,32	260,2	1012,51	0,09	4,32	18,17	6,23	0,0	0,00	0,0
2012-10-11 16:30	10	35	75	1,8	18,53	4,62	260,2	1012,51	0,01	4,62	18,27	6,40	1,8	0,00	0,0
2012-10-11 17:00	5	35	74	0,0	18,63	4,72	260,2	1012,51	-0,09	4,72	18,37	6,43	2,0	0,00	0,0
2012-10-11 17:30	11	35	76	0,0	18,73	4,22	260,2	1012,51	-0,19	4,22	18,48	6,06	2,0	0,00	0,0
2012-10-11 18:00	8	35	78	0,0	18,73	3,72	260,2	1012,51	-0,30	3,72	18,48	5,70	2,0	0,00	0,0
2012-10-11 18:30	13	35	81	0,0	18,73	3,12	260,2	1012,51	-0,35	3,12	18,48	5,32	1,2	0,00	0,0
2012-10-11 19:00	12	35	82	0,0	18,73	2,42	260,2	1012,51	-0,85	2,42	18,48	4,69	0,0	0,00	0,0
2012-10-11 19:30	335	35	89	0,0	18,73	2,42	260,2	1012,51	0,32	2,42	18,48	5,23	1,2	0,00	0,0
2012-10-11 20:00	335	35	90	0,0	18,73	2,32	260,2	1012,51	0,38	2,32	18,48	5,21	0,0	0,00	0,0
2012-10-11 20:30	13	35	90	0,0	18,73	2,62	260,2	1013,51	0,67	2,62	18,48	5,51	1,4	0,00	0,0
2012-10-11 21:00	10	35	89	0,0	18,73	2,72	260,2	1013,51	0,61	2,72	18,48	5,53	1,2	0,00	0,0
2012-10-11 21:30	356	35	89	0,0	18,73	2,42	260,2	1013,51	0,32	2,42	18,48	5,23	1,2	0,00	0,0
2012-10-11 22:00	351	35	91	0,0	18,73	2,02	260,2	1013,51	0,24	2,02	18,48	4,99	1,2	0,00	0,0
2012-10-11 22:30	1	35	93	0,0	18,73	2,12	260,2	1013,51	0,65	2,12	18,48	5,25	2,0	0,00	0,0
2012-10-11 23:00	6	35	93	0,0	18,73	2,12	260,2	1013,51	0,65	2,12	18,48	5,25	1,4	0,00	0,0
2012-10-11 23:30	11	35	94	0,0	18,73	2,12	260,2	1013,51	0,80	2,12	18,48	5,33	0,0	0,00	0,0
2012-10-12 00:00	8	35	95	0,0	18,83	2,02	260,2	1014,51	0,85	2,02	18,58	5,32	1,2	0,00	0,0
2012-10-12 00:30	8	35	96	0,0	18,83	1,82	260,2	1014,51	0,81	1,82	18,58	5,20	0,0	0,00	0,0
2012-10-12 01:00	1	35	97	0,0	18,93	1,82	260,2	1014,51	0,95	1,82	18,68	5,29	0,0	0,00	0,0
2012-10-12 01:30	4	35	94	0,0	18,93	1,72	260,2	1014,51	0,41	1,72	18,68	4,93	1,6	0,00	0,0
2012-10-12 02:00	356	35	93	0,0	18,93	1,82	260,2	1014,51	0,35	1,82	18,68	4,95	1,2	0,00	0,0
2012-10-12 02:30	5	35	92	0,0	18,83	1,82	260,2	1014,51	0,20	1,82	18,58	4,87	1,6	0,00	0,0
2012-10-12 03:00	7	35	93	1,2	18,83	1,42	260,2	1015,51	-0,04	1,42	18,58	4,55	1,4	0,00	0,0
2012-10-12 03:30	17	35	96	0,0	18,83	1,32	260,2	1015,51	0,31	1,32	18,58	4,70	1,8	0,00	0,0
2012-10-12 04:00	351	35	96	0,0	18,73	1,02	260,2	1015,51	0,01	1,02	18,48	4,40	0,0	0,00	0,0
2012-10-12 04:30	5	35	96	0,0	18,73	0,72	260,2	1015,51	-0,29	0,72	18,48	4,10	1,2	0,00	0,0
2012-10-12 05:00	18	35	98	0,0	18,63	0,61	260,2	1015,51	-0,09	0,61	18,37	4,17	1,6	0,00	0,0
2012-10-12 05:30	7	35	99	0,0	18,63	0,31	260,2	1016,51	-0,25	0,31	18,37	3,96	1,4	0,00	0,0
2012-10-12 06:00	356	35	99	0,0	18,53	0,01	260,2	1016,51	-0,55	0,01	18,27	3,66	0,0	0,00	0,0
2012-10-12 06:30	10	35	100	0,0	18,53	-0,19	260,2	1016,51	-0,60	-0,19	18,27	3,54	1,2	0,00	0,0
2012-10-12 07:00	13	35	100	0,0	18,43	-0,19	260,2	1016,51	-0,60	-0,19	18,17	3,54	1,4	0,00	0,0
2012-10-12 07:30	13	35	100	0,0	18,43	-0,39	260,2	1016,51	-0,80	-0,39	18,17	3,34	1,2	0,00	0,0
2012-10-12 08:00	10	35	99	0,0	18,43	-0,39	260,2	1016,51	-0,95	-0,39	18,17	3,26	1,4	0,00	0,0
2012-10-12 08:30	4	35	99	0,0	18,53	-0,09	260,2	1016,51	-0,65	-0,09	18,27	3,56	1,2	0,00	0,0
2012-10-12 09:00	0	35	98	0,0	18,53	0,01	260,2	1017,52	-0,69	0,01	18,27	3,57	1,4	0,00	0,0
2012-10-12 09:30	356	35	98	0,0	18,63	0,61	260,2	1017,52	-0,09	0,61	18,37	4,17	0,0	0,00	0,0
2012-10-12 10:00	11	35	93	0,0	18,63	1,22	260,2	1017,52	-0,24	1,22	18,37	4,35	1,4	0,00	0,0
2012-10-12 10:30	15	35	91	0,0	18,83	1,62	260,2	1017,52	-0,16	1,62	18,58	4,59	0,0	0,00	0,0
2012-10-12 11:00	339	35	88	0,0	19,03	1,92	260,2	1017,52	-0,34	1,92	18,78	4,65	1,4	0,00	0,0
2012-10-12 11:30	4	35	89	0,0	19,03	2,02	260,2	1018,52	-0,08	2,02	18,78	4,83	1,2	0,00	0,0

Datum	Vindriktning °	Luftfukt inne Rh%	Luftfukt ute Rh%	Vindhastighet m/s	Temp inne °C	Temp ute °C	Nederb. året mm	Lufttryck Mbar	Daggpunkt °C	Kyleffekt °C	Vix inne °C	Vix ute °C	Vindby m/s	Korr lufttryck	Regn/dygn mm
2012-10-12 12:00	356	35	88	0,0	19,13	2,12	260,2	1018,52	-0,14	2,12	18,88	4,85	1,2	0,00	0,0
2012-10-12 12:30	16	35	88	0,0	19,13	2,32	260,2	1018,52	0,06	2,32	18,88	5,05	1,6	0,00	0,0
2012-10-12 13:00	45	35	87	0,0	19,13	2,52	260,2	1018,52	0,09	2,52	18,88	5,17	0,0	0,00	0,0
2012-10-12 13:30	108	35	86	0,0	19,13	2,82	260,2	1018,52	0,22	2,82	18,88	5,40	0,0	0,00	0,0
2012-10-12 14:00	81	35	85	0,0	19,13	3,02	260,2	1018,52	0,25	3,02	18,88	5,52	0,0	0,00	0,0
2012-10-12 14:30	124	35	85	0,0	19,23	3,02	260,2	1018,52	0,25	3,02	18,98	5,52	1,4	0,00	0,0
2012-10-12 15:00	131	35	87	0,0	19,23	3,02	260,2	1018,52	0,58	3,02	18,98	5,67	1,6	0,00	0,0
2012-10-12 15:30	160	35	87	0,0	19,23	2,92	260,2	1018,52	0,48	2,92	18,98	5,57	0,0	0,00	0,0
2012-10-12 16:00	92	35	88	0,0	19,23	2,82	260,2	1018,52	0,55	2,82	18,98	5,55	0,0	0,00	0,0
2012-10-12 16:30	91	35	89	0,0	19,23	2,72	260,2	1018,52	0,61	2,72	18,98	5,53	0,0	0,00	0,0
2012-10-12 17:00	91	35	90	0,0	19,23	2,52	260,2	1018,52	0,57	2,52	18,98	5,41	0,0	0,00	0,0
2012-10-12 17:30	93	35	91	0,0	19,13	2,42	260,2	1018,52	0,63	2,42	18,88	5,39	0,0	0,00	0,0
2012-10-12 18:00	58	35	90	0,0	19,13	2,32	260,2	1018,52	0,38	2,32	18,88	5,21	0,0	0,00	0,0
2012-10-12 18:30	78	35	90	0,0	19,13	2,12	260,2	1018,52	0,18	2,12	18,88	5,01	0,0	0,00	0,0
2012-10-12 19:00	86	35	89	0,0	19,13	2,12	260,2	1018,52	0,02	2,12	18,88	4,93	0,0	0,00	0,0
2012-10-12 19:30	329	35	89	0,0	19,13	2,12	260,2	1018,52	0,02	2,12	18,88	4,93	0,0	0,00	0,0
2012-10-12 20:00	249	35	89	0,0	19,13	2,02	260,2	1019,52	-0,08	2,02	18,88	4,83	0,0	0,00	0,0
2012-10-12 20:30	5	35	89	0,0	19,13	2,02	260,2	1019,52	-0,08	2,02	18,88	4,83	0,0	0,00	0,0
2012-10-12 21:00	5	35	90	0,0	19,03	1,82	260,2	1019,52	-0,12	1,82	18,78	4,71	0,0	0,00	0,0
2012-10-12 21:30	3	35	89	0,0	19,03	1,72	260,2	1019,52	-0,37	1,72	18,78	4,53	0,0	0,00	0,0
2012-10-12 22:00	7	35	89	0,0	19,03	1,62	260,2	1019,52	-0,47	1,62	18,78	4,43	0,0	0,00	0,0
2012-10-12 22:30	77	35	89	0,0	18,93	1,52	260,2	1019,52	-0,57	1,52	18,68	4,33	0,0	0,00	0,0
2012-10-12 23:00	75	35	91	0,0	18,93	1,42	260,2	1019,52	-0,35	1,42	18,68	4,39	0,0	0,00	0,0
2012-10-12 23:30	60	35	93	0,0	18,93	1,22	260,2	1019,52	-0,24	1,22	18,68	4,35	0,0	0,00	0,0
2012-10-13 00:00	36	35	94	0,0	18,83	1,22	260,2	1019,52	-0,09	1,22	18,58	4,43	0,0	0,00	0,0
2012-10-13 00:30	356	35	93	0,0	18,83	1,22	260,2	1019,52	-0,24	1,22	18,58	4,35	0,0	0,00	0,0
2012-10-13 01:00	8	35	93	0,0	18,93	1,12	260,2	1019,52	-0,34	1,12	18,68	4,25	0,0	0,00	0,0
2012-10-13 01:30	8	35	94	0,0	19,03	1,02	260,2	1018,52	-0,29	1,02	18,78	4,23	0,0	0,00	0,0
2012-10-13 02:00	59	35	92	0,0	19,03	1,02	260,2	1018,52	-0,59	1,02	18,78	4,07	0,0	0,00	0,0
2012-10-13 02:30	58	35	89	0,0	19,03	1,02	260,2	1018,52	-1,06	1,02	18,78	3,83	0,0	0,00	0,0
2012-10-13 03:00	56	35	86	0,0	19,03	1,02	260,2	1018,52	-1,55	1,02	18,78	3,59	0,0	0,00	0,0
2012-10-13 03:30	55	35	86	0,0	19,03	0,92	260,2	1018,52	-1,64	0,92	18,78	3,49	0,0	0,00	0,0
2012-10-13 04:00	34	35	87	0,0	19,03	0,82	260,2	1018,52	-1,58	0,82	18,78	3,47	0,0	0,00	0,0
2012-10-13 04:30	31	35	86	0,0	19,03	0,92	260,2	1018,52	-1,64	0,92	18,78	3,49	0,0	0,00	0,0
2012-10-13 05:00	12	35	84	0,0	19,03	1,02	260,2	1018,52	-1,88	1,02	18,78	3,44	0,0	0,00	0,0
2012-10-13 05:30	12	35	85	0,0	18,93	0,92	260,2	1018,52	-1,81	0,92	18,68	3,42	0,0	0,00	0,0
2012-10-13 06:00	11	35	84	0,0	18,93	0,92	260,2	1017,52	-1,98	0,92	18,68	3,34	0,0	0,00	0,0
2012-10-13 06:30	2	35	83	0,0	18,93	0,92	260,2	1017,52	-2,14	0,92	18,68	3,27	0,0	0,00	0,0
2012-10-13 07:00	3	35	84	0,0	18,93	0,92	260,2	1017,52	-1,98	0,92	18,68	3,34	0,0	0,00	0,0
2012-10-13 07:30	356	35	84	0,0	18,93	1,02	260,2	1017,52	-1,88	1,02	18,68	3,44	1,2	0,00	0,0
2012-10-13 08:00	22	36	89	0,0	18,93	1,02	260,2	1017,52	-1,06	1,02	18,72	3,83	1,2	0,00	0,0
2012-10-13 08:30	11	36	89	0,0	18,93	1,12	260,2	1017,52	-0,96	1,12	18,72	3,93	1,6	0,00	0,0
2012-10-13 09:00	20	36	87	0,0	19,03	1,32	260,2	1017,52	-1,09	1,32	18,82	3,97	1,8	0,00	0,0
2012-10-13 09:30	4	36	86	0,0	19,03	1,52	260,2	1017,52	-1,06	1,52	18,82	4,09	1,4	0,00	0,0
2012-10-13 10:00	8	36	84	0,0	19,03	1,62	260,2	1017,52	-1,29	1,62	18,82	4,04	1,6	0,00	0,0
2012-10-13 10:30	4	36	83	0,0	19,23	1,82	260,2	1016,51	-1,27	1,82	19,02	4,17	1,4	0,00	0,0

Datum	Vindriktning °	Luftfukt inne Rh%	Luftfukt ute Rh%	Vindhastighet m/s	Temp inne °C	Temp ute °C	Nederb. året mm	Lufttryck Mbar	Daggpunkt °C	Kyleffekt °C	Vix inne °C	Vix ute °C	Vindby m/s	Korr lufttryck	Regn/dygn mm
2012-10-13 11:00	47	36	83	0,0	19,33	1,92	260,2	1016,51	-1,17	1,92	19,12	4,27	1,6	0,00	0,0
2012-10-13 11:30	203	36	82	0,0	19,33	2,02	260,2	1016,51	-1,24	2,02	19,12	4,29	1,4	0,00	0,0
2012-10-13 12:00	65	36	82	0,0	19,43	2,22	260,2	1016,51	-1,05	2,22	19,22	4,49	1,8	0,00	0,0
2012-10-13 12:30	351	35	85	0,0	19,43	2,32	260,2	1016,51	-0,44	2,32	19,18	4,82	1,8	0,00	0,0
2012-10-13 13:00	18	35	94	0,0	19,43	1,92	260,2	1016,51	0,60	1,92	19,18	5,13	2,4	0,00	0,0
2012-10-13 13:30	208	35	91	0,0	19,43	2,12	260,2	1015,51	0,34	2,12	19,18	5,09	1,6	0,00	0,0
2012-10-13 14:00	27	35	87	0,0	19,43	2,22	260,2	1015,51	-0,21	2,22	19,18	4,87	1,2	0,00	0,0
2012-10-13 14:30	21	35	88	0,0	19,33	2,12	260,2	1015,51	-0,14	2,12	19,08	4,85	1,8	0,00	0,0
2012-10-13 15:00	130	35	90	0,0	19,33	2,22	260,2	1015,51	0,28	2,22	19,08	5,11	1,8	0,00	0,0
2012-10-13 15:30	341	35	93	0,0	19,33	2,22	260,2	1015,51	0,75	2,22	19,08	5,35	1,4	0,00	0,0
2012-10-13 16:00	64	35	98	0,0	19,23	2,02	260,2	1015,51	1,30	2,02	18,98	5,57	1,8	0,00	0,0
2012-10-13 16:30	16	35	97	0,0	19,23	2,12	260,2	1014,51	1,25	2,12	18,98	5,59	2,2	0,00	0,0
2012-10-13 17:00	340	35	94	0,0	19,33	2,02	260,2	1014,51	0,70	2,02	19,08	5,23	1,2	0,00	0,0
2012-10-13 17:30	5	35	94	0,0	19,23	1,52	260,2	1014,51	0,21	1,52	18,98	4,73	1,4	0,00	0,0
2012-10-13 18:00	8	35	94	0,0	19,23	1,12	260,2	1014,51	-0,19	1,12	18,98	4,33	1,2	0,00	0,0
2012-10-13 18:30	2	35	94	0,0	19,23	0,92	260,2	1014,51	-0,39	0,92	18,98	4,13	1,2	0,00	0,0
2012-10-13 19:00	7	35	92	0,0	19,33	1,52	260,2	1013,51	-0,10	1,52	19,08	4,57	2,0	0,00	0,0
2012-10-13 19:30	8	35	91	1,4	19,33	1,72	260,2	1013,51	-0,06	1,72	19,08	4,69	2,4	0,00	0,0
2012-10-13 20:00	351	35	96	0,0	19,33	1,62	260,2	1013,51	0,61	1,62	19,08	5,00	2,4	0,00	0,0
2012-10-13 20:30	26	35	98	0,0	19,23	1,62	260,2	1013,51	0,90	1,62	18,98	5,17	1,6	0,00	0,0
2012-10-13 21:00	0	35	97	0,0	19,23	1,72	260,2	1013,51	0,85	1,72	18,98	5,19	1,6	0,00	0,0
2012-10-13 21:30	234	35	97	0,0	19,13	1,72	260,2	1013,51	0,85	1,72	18,88	5,19	1,4	0,00	0,0
2012-10-13 22:00	11	35	96	0,0	19,13	1,32	260,2	1013,51	0,31	1,32	18,88	4,70	0,0	0,00	0,0
2012-10-13 22:30	356	35	96	0,0	19,13	1,32	260,2	1012,51	0,31	1,32	18,88	4,70	1,4	0,00	0,0
2012-10-13 23:00	3	35	95	0,0	19,03	1,32	260,2	1012,51	0,16	1,32	18,78	4,62	2,0	0,00	0,0
2012-10-13 23:30	1	35	96	0,0	19,03	1,62	260,2	1012,51	0,61	1,62	18,78	5,00	2,0	0,00	0,0
2012-10-14 00:00	27	35	100	0,0	19,13	1,02	260,2	1012,51	0,59	1,02	18,88	4,75	1,8	0,00	0,0
2012-10-14 00:30	8	35	100	0,0	19,13	1,02	260,2	1012,51	0,59	1,02	18,88	4,75	1,6	0,00	0,0
2012-10-14 01:00	23	36	100	0,0	19,13	1,12	260,2	1012,51	0,69	1,12	18,92	4,85	1,4	0,00	0,0
2012-10-14 01:30	10	36	100	0,0	19,23	1,12	260,2	1012,51	0,69	1,12	19,02	4,85	1,4	0,00	0,0
2012-10-14 02:00	62	36	100	0,0	19,23	0,82	261,4	1011,51	0,39	0,82	19,02	4,54	1,2	1,20	1,2
2012-10-14 02:30	41	36	100	0,0	19,33	1,02	261,4	1011,51	0,59	1,02	19,12	4,75	0,0	1,20	1,2
2012-10-14 03:00	80	36	100	0,0	19,33	1,02	261,4	1011,51	0,59	1,02	19,12	4,75	1,2	0,00	1,2
2012-10-14 03:30	4	36	100	1,2	19,33	1,02	261,4	1011,51	0,59	1,02	19,12	4,75	1,4	0,00	1,2
2012-10-14 04:00	9	36	100	0,0	19,33	0,72	261,4	1011,51	0,29	0,72	19,12	4,44	1,8	0,00	1,2
2012-10-14 04:30	218	36	100	0,0	19,23	0,72	261,4	1011,51	0,29	0,72	19,02	4,44	1,2	0,00	1,2
2012-10-14 05:00	5	36	100	0,0	19,23	0,72	261,4	1011,51	0,29	0,72	19,02	4,44	1,2	0,00	1,2
2012-10-14 05:30	35	36	100	0,0	19,23	0,61	261,4	1011,51	0,19	0,61	19,02	4,34	1,4	0,00	1,2
2012-10-14 06:00	195	36	100	0,0	19,23	0,92	261,4	1011,51	0,49	0,92	19,02	4,64	2,0	0,00	1,2
2012-10-14 06:30	134	36	100	0,0	19,13	0,92	261,4	1011,51	0,49	0,92	18,92	4,64	1,6	0,00	1,2
2012-10-14 07:00	113	36	100	0,0	19,13	0,72	261,4	1011,51	0,29	0,72	18,92	4,44	2,0	0,00	1,2
2012-10-14 07:30	110	36	100	0,0	19,03	0,51	261,4	1011,51	0,09	0,51	18,82	4,24	1,8	0,00	1,2
2012-10-14 08:00	91	36	100	0,0	19,03	0,41	261,4	1011,51	-0,01	0,41	18,82	4,14	1,6	0,00	1,2
2012-10-14 08:30	87	36	100	0,0	19,13	0,51	261,4	1011,51	0,09	0,51	18,92	4,24	1,4	0,00	1,2
2012-10-14 09:00	102	37	100	0,0	19,13	0,51	261,4	1011,51	0,09	0,51	18,96	4,24	1,2	0,00	1,2
2012-10-14 09:30	199	37	100	0,0	19,23	0,61	263,2	1012,51	0,19	0,61	19,06	4,34	1,8	1,80	3,0

Datum	Vindriktning °	Luftfukt inne Rh%	Luftfukt ute Rh%	Vindhastighet m/s	Temp inne °C	Temp ute °C	Nederb. året mm	Lufttryck Mbar	Daggpunkt °C	Kyleffekt °C	Vix inne °C	Vix ute °C	Vindby m/s	Korr lufttryck	Regn/dygn mm
2012-10-14 10:00	84	37	100	0,0	19,43	0,82	263,2	1011,51	0,39	0,82	19,26	4,54	2,4	1,80	3,0
2012-10-14 10:30	132	36	100	0,0	19,53	1,02	263,2	1012,51	0,59	1,02	19,32	4,75	2,8	0,00	3,0
2012-10-14 11:00	96	36	100	1,6	19,53	1,02	263,2	1012,51	0,59	1,02	19,32	4,75	3,9	0,00	3,0
2012-10-14 11:30	121	36	100	0,0	19,53	1,12	263,2	1012,51	0,69	1,12	19,32	4,85	3,1	0,00	3,0
2012-10-14 12:00	83	36	100	1,2	19,53	1,42	263,2	1012,51	0,99	1,42	19,32	5,15	3,3	0,00	3,0
2012-10-14 12:30	94	36	100	2,0	19,63	1,52	263,2	1012,51	1,09	1,52	19,42	5,25	3,3	0,00	3,0
2012-10-14 13:00	104	36	100	0,0	19,53	1,42	263,2	1012,51	0,99	1,42	19,32	5,15	3,7	0,00	3,0
2012-10-14 13:30	95	36	100	0,0	19,53	1,42	263,2	1012,51	0,99	1,42	19,32	5,15	3,0	0,00	3,0
2012-10-14 14:00	108	36	100	0,0	19,53	1,62	263,2	1012,51	1,19	1,62	19,32	5,35	3,5	0,00	3,0
2012-10-14 14:30	96	36	100	0,0	19,53	1,62	263,2	1012,51	1,19	1,62	19,32	5,35	3,3	0,00	3,0
2012-10-14 15:00	194	36	100	0,0	19,43	1,72	263,2	1012,51	1,29	1,72	19,22	5,45	2,8	0,00	3,0
2012-10-14 15:30	87	36	100	0,0	19,43	1,72	263,2	1012,51	1,29	1,72	19,22	5,45	3,1	0,00	3,0
2012-10-14 16:00	138	36	100	0,0	19,43	1,72	263,2	1012,51	1,29	1,72	19,22	5,45	3,1	0,00	3,0
2012-10-14 16:30	341	36	100	0,0	19,43	1,72	263,2	1012,51	1,29	1,72	19,22	5,45	2,2	0,00	3,0
2012-10-14 17:00	108	36	100	1,6	19,43	1,62	263,2	1013,51	1,19	1,62	19,22	5,35	3,9	0,00	3,0
2012-10-14 17:30	110	36	100	1,8	19,53	1,42	263,2	1013,51	0,99	1,42	19,32	5,15	2,8	0,00	3,0
2012-10-14 18:00	110	36	100	0,0	19,53	1,32	263,2	1013,51	0,89	1,32	19,32	5,05	2,6	0,00	3,0
2012-10-14 18:30	79	36	100	0,0	19,53	1,22	263,2	1013,51	0,79	1,22	19,32	4,95	2,8	0,00	3,0
2012-10-14 19:00	74	36	100	0,0	19,53	1,32	263,2	1014,51	0,89	1,32	19,32	5,05	2,4	0,00	3,0
2012-10-14 19:30	88	36	100	0,0	19,53	1,32	263,2	1014,51	0,89	1,32	19,32	5,05	3,0	0,00	3,0
2012-10-14 20:00	95	36	100	1,2	19,53	1,32	263,2	1014,51	0,89	1,32	19,32	5,05	3,0	0,00	3,0
2012-10-14 20:30	100	36	100	1,6	19,43	1,22	263,2	1014,51	0,79	1,22	19,22	4,95	3,1	0,00	3,0
2012-10-14 21:00	93	36	100	1,4	19,43	1,22	263,2	1014,51	0,79	1,22	19,22	4,95	2,2	0,00	3,0
2012-10-14 21:30	110	36	100	0,0	19,43	1,12	263,2	1014,51	0,69	1,12	19,22	4,85	3,3	0,00	3,0
2012-10-14 22:00	111	36	100	1,4	19,43	1,12	263,2	1014,51	0,69	1,12	19,22	4,85	3,3	0,00	3,0
2012-10-14 22:30	88	36	100	1,8	19,33	1,12	263,2	1014,51	0,69	1,12	19,12	4,85	2,6	0,00	3,0
2012-10-14 23:00	80	36	100	1,2	19,23	1,02	263,2	1015,51	0,59	1,02	19,02	4,75	4,1	0,00	3,0
2012-10-14 23:30	96	36	100	0,0	19,23	1,12	263,2	1015,51	0,69	1,12	19,02	4,85	3,0	0,00	3,0
2012-10-15 00:00	88	36	100	0,0	19,13	1,02	263,2	1015,51	0,59	1,02	18,92	4,75	4,3	0,00	0,0
2012-10-15 00:30	88	36	100	1,4	19,03	0,92	263,2	1015,51	0,49	0,92	18,82	4,64	2,6	0,00	0,0
2012-10-15 01:00	149	36	100	0,0	19,03	0,82	263,2	1015,51	0,39	0,82	18,82	4,54	2,2	0,00	0,0
2012-10-15 01:30	62	36	100	1,8	18,93	0,61	263,2	1015,51	0,19	0,61	18,72	4,34	3,1	0,00	0,0
2012-10-15 02:00	100	36	100	0,0	18,93	0,41	263,2	1015,51	-0,01	0,41	18,72	4,14	2,4	0,00	0,0
2012-10-15 02:30	113	36	100	0,0	18,83	-0,09	263,2	1015,51	-0,51	-0,09	18,62	3,64	2,8	0,00	0,0
2012-10-15 03:00	112	36	100	1,8	18,83	-0,39	263,2	1015,51	-0,80	-0,39	18,62	3,34	2,2	0,00	0,0
2012-10-15 03:30	100	36	100	0,0	18,83	-0,19	263,2	1015,51	-0,60	-0,19	18,62	3,54	3,0	0,00	0,0
2012-10-15 04:00	89	36	100	0,0	18,83	-0,09	263,2	1015,51	-0,51	-0,09	18,62	3,64	1,6	0,00	0,0
2012-10-15 04:30	160	36	100	0,0	18,83	0,01	263,2	1015,51	-0,41	0,01	18,62	3,74	2,0	0,00	0,0
2012-10-15 05:00	86	36	100	0,0	18,83	0,01	263,2	1015,51	-0,41	0,01	18,62	3,74	2,6	0,00	0,0
2012-10-15 05:30	83	36	100	1,4	18,93	0,01	263,2	1014,51	-0,41	0,01	18,72	3,74	2,0	0,00	0,0
2012-10-15 06:00	177	36	100	0,0	19,03	0,01	263,2	1014,51	-0,41	0,01	18,82	3,74	2,0	0,00	0,0
2012-10-15 06:30	97	36	100	0,0	19,23	0,11	263,2	1014,51	-0,31	0,11	19,02	3,84	2,4	0,00	0,0
2012-10-15 07:00	91	36	100	0,0	19,33	0,11	263,2	1014,51	-0,31	0,11	19,12	3,84	3,0	0,00	0,0
2012-10-15 07:30	103	36	100	0,0	19,33	0,11	263,2	1014,51	-0,31	0,11	19,12	3,84	1,6	0,00	0,0
2012-10-15 08:00	109	36	100	0,0	19,43	0,11	263,2	1014,51	-0,31	0,11	19,22	3,84	2,0	0,00	0,0
2012-10-15 08:30	107	36	100	0,0	19,43	0,21	263,2	1014,51	-0,21	0,21	19,22	3,94	2,4	0,00	0,0

Datum	Vindriktning °	Luftfukt inne Rh%	Luftfukt ute Rh%	Vindhastighet m/s	Temp inne °C	Temp ute °C	Nederb. året mm	Lufttryck Mbar	Daggpunkt °C	Kyleffekt °C	Vix inne °C	Vix ute °C	Vindby m/s	Korr lufttryck	Regn/dygn mm
2012-10-15 09:00	137	36	100	0,0	19,43	0,41	263,2	1014,51	-0,01	0,41	19,22	4,14	2,6	0,00	0,0
2012-10-15 09:30	113	36	100	0,0	19,33	0,31	263,2	1013,51	-0,11	0,31	19,12	4,04	2,4	0,00	0,0
2012-10-15 10:00	95	36	100	0,0	19,33	0,51	263,2	1013,51	0,09	0,51	19,12	4,24	2,4	0,00	0,0
2012-10-15 10:30	106	36	100	0,0	19,33	0,51	263,2	1013,51	0,09	0,51	19,12	4,24	3,5	0,00	0,0
2012-10-15 11:00	100	36	100	0,0	19,33	0,72	263,2	1013,51	0,29	0,72	19,12	4,44	2,6	0,00	0,0
2012-10-15 11:30	89	36	100	1,2	19,33	0,72	263,2	1013,51	0,29	0,72	19,12	4,44	2,6	0,00	0,0
2012-10-15 12:00	98	36	100	1,2	19,33	1,02	263,2	1013,51	0,59	1,02	19,12	4,75	2,4	0,00	0,0
2012-10-15 12:30	98	36	99	0,0	19,33	1,32	263,2	1013,51	0,75	1,32	19,12	4,96	3,0	0,00	0,0
2012-10-15 13:00	98	36	98	0,0	19,33	1,52	263,2	1012,51	0,80	1,52	19,12	5,07	2,4	0,00	0,0
2012-10-15 13:30	77	36	96	1,4	19,23	1,62	263,2	1012,51	0,61	1,62	19,02	5,00	2,8	0,00	0,0
2012-10-15 14:00	108	36	95	0,0	19,23	1,62	263,2	1012,51	0,46	1,62	19,02	4,92	2,8	0,00	0,0
2012-10-15 14:30	96	36	95	0,0	19,23	1,52	263,2	1012,51	0,36	1,52	19,02	4,82	2,8	0,00	0,0
2012-10-15 15:00	93	35	96	0,0	19,13	1,42	263,2	1012,51	0,41	1,42	18,88	4,80	3,3	0,00	0,0
2012-10-15 15:30	104	35	96	1,4	19,13	1,52	263,2	1011,51	0,51	1,52	18,88	4,90	2,2	0,00	0,0
2012-10-15 16:00	95	35	96	0,0	19,03	1,52	263,2	1011,51	0,51	1,52	18,78	4,90	2,4	0,00	0,0
2012-10-15 16:30	104	35	97	0,0	19,03	1,42	263,2	1011,51	0,56	1,42	18,78	4,89	2,6	0,00	0,0
2012-10-15 17:00	94	35	97	0,0	19,03	1,32	263,2	1011,51	0,46	1,32	18,78	4,79	1,8	0,00	0,0
2012-10-15 17:30	80	35	97	0,0	19,03	1,12	263,2	1011,51	0,26	1,12	18,78	4,59	2,2	0,00	0,0
2012-10-15 18:00	91	35	98	0,0	19,03	1,02	263,2	1010,51	0,30	1,02	18,78	4,57	2,6	0,00	0,0
2012-10-15 18:30	130	35	98	0,0	19,03	0,92	263,2	1010,51	0,21	0,92	18,78	4,47	2,6	0,00	0,0
2012-10-15 19:00	93	35	97	0,0	19,03	0,92	263,2	1010,51	0,06	0,92	18,78	4,39	2,0	0,00	0,0
2012-10-15 19:30	113	35	97	0,0	19,03	0,92	263,2	1010,51	0,06	0,92	18,78	4,39	2,4	0,00	0,0
2012-10-15 20:00	92	35	96	0,0	19,03	0,82	263,2	1010,51	-0,19	0,82	18,78	4,20	1,4	0,00	0,0
2012-10-15 20:30	119	35	98	0,0	19,03	0,72	263,2	1010,51	0,01	0,72	18,78	4,27	1,2	0,00	0,0
2012-10-15 21:00	83	35	98	0,0	19,03	0,51	263,2	1010,51	-0,19	0,51	18,78	4,07	0,0	0,00	0,0
2012-10-15 21:30	73	35	98	0,0	19,03	0,41	263,2	1009,51	-0,29	0,41	18,78	3,97	1,6	0,00	0,0
2012-10-15 22:00	88	35	99	0,0	19,03	0,31	263,2	1009,51	-0,25	0,31	18,78	3,96	1,4	0,00	0,0
2012-10-15 22:30	93	35	99	0,0	19,03	0,21	263,2	1009,51	-0,35	0,21	18,78	3,86	1,4	0,00	0,0
2012-10-15 23:00	86	35	100	0,0	18,93	0,21	263,2	1008,51	-0,21	0,21	18,68	3,94	0,0	0,00	0,0
2012-10-15 23:30	106	35	100	0,0	18,93	-0,09	263,2	1008,51	-0,51	-0,09	18,68	3,64	0,0	0,00	0,0
2012-10-16 00:00	140	35	100	0,0	18,83	-0,19	263,2	1008,51	-0,60	-0,19	18,58	3,54	1,2	0,00	0,0
2012-10-16 00:30	130	35	100	0,0	18,73	-0,29	263,2	1007,51	-0,70	-0,29	18,48	3,44	2,4	0,00	0,0
2012-10-16 01:00	100	35	100	0,0	18,73	-0,09	263,2	1007,51	-0,51	-0,09	18,48	3,64	2,8	0,00	0,0
2012-10-16 01:30	105	35	100	0,0	18,63	-0,09	263,2	1006,51	-0,51	-0,09	18,37	3,64	2,6	0,00	0,0
2012-10-16 02:00	129	35	100	0,0	18,63	-0,19	263,2	1006,51	-0,60	-0,19	18,37	3,54	2,2	0,00	0,0
2012-10-16 02:30	124	35	100	0,0	18,63	-0,29	263,2	1005,51	-0,70	-0,29	18,37	3,44	2,6	0,00	0,0
2012-10-16 03:00	208	35	99	0,0	18,63	-0,39	263,2	1005,51	-0,95	-0,39	18,37	3,26	1,4	0,00	0,0
2012-10-16 03:30	88	35	99	0,0	18,63	-0,39	263,2	1004,51	-0,95	-0,39	18,37	3,26	1,4	0,00	0,0
2012-10-16 04:00	20	35	100	0,0	18,53	-0,49	263,2	1004,51	-0,90	-0,49	18,27	3,24	1,8	0,00	0,0
2012-10-16 04:30	142	36	100	0,0	18,53	-0,59	263,2	1003,51	-1,00	-0,59	18,32	3,14	1,4	0,00	0,0
2012-10-16 05:00	335	35	100	0,0	18,53	-0,69	263,2	1003,51	-1,10	-0,69	18,27	3,04	2,2	0,00	0,0
2012-10-16 05:30	351	35	100	0,0	18,63	-0,79	263,2	1002,51	-1,20	-0,79	18,37	2,94	1,6	0,00	0,0
2012-10-16 06:00	356	36	100	1,2	18,83	-0,89	263,2	1002,51	-1,30	-0,89	18,62	2,84	2,0	0,00	0,0
2012-10-16 06:30	6	36	100	0,0	19,03	-0,89	263,2	1002,51	-1,30	-0,89	18,82	2,84	2,0	0,00	0,0
2012-10-16 07:00	356	35	100	1,2	19,13	-0,89	263,2	1001,51	-1,30	-0,89	18,88	2,84	2,0	0,00	0,0
2012-10-16 07:30	14	35	100	0,0	19,13	-0,89	263,2	1001,51	-1,30	-0,89	18,88	2,84	3,0	0,00	0,0

Datum	Vindriktning	Luftfukt inne	Luftfukt ute	Vindhastighet	Temp inne	Temp ute	Nederb. året	Lufttryck	Daggpunkt	Kyleffekt	Vix inne	Vix ute	Vindby	Korr lufttryck	Regn/dygn
	°	Rh%	Rh%	m/s	°C	°C	mm	Mbar	°C	°C	°C	°C	m/s		mm
2012-10-16 08:00	321	35	100	0,0	19,23	-0,99	263,2	1001,51	-1,40	-0,99	18,98	2,74	3,3	0,00	0,0
2012-10-16 08:30	356	35	100	2,0	19,23	-0,99	263,2	1000,51	-1,40	-0,99	18,98	2,74	4,1	0,00	0,0
2012-10-16 09:00	356	35	100	1,2	19,23	-1,09	263,2	1000,51	-1,50	-1,09	18,98	2,64	3,1	0,00	0,0
2012-10-16 09:30	4	35	100	2,2	19,23	-0,99	263,2	1000,51	-1,40	-0,99	18,98	2,74	2,8	0,00	0,0
2012-10-16 10:00	3	35	100	1,2	19,23	-0,89	263,2	1000,51	-1,30	-0,89	18,98	2,84	3,7	0,00	0,0
2012-10-16 10:30	335	35	100	0,0	19,23	-0,79	263,2	1000,51	-1,20	-0,79	18,98	2,94	3,7	0,00	0,0
2012-10-16 11:00	4	35	100	1,4	19,23	-0,59	263,2	1000,51	-1,00	-0,59	18,98	3,14	3,5	0,00	0,0
2012-10-16 11:30	23	35	100	1,4	19,13	-0,49	263,2	1000,51	-0,90	-0,49	18,88	3,24	3,9	0,00	0,0
2012-10-16 12:00	351	35	100	0,0	19,13	-0,39	263,2	1000,51	-0,80	-0,39	18,88	3,34	2,8	0,00	0,0
2012-10-16 12:30	11	35	100	0,0	19,13	-0,09	263,2	1000,51	-0,51	-0,09	18,88	3,64	2,2	0,00	0,0
2012-10-16 13:00	4	35	100	0,0	19,13	0,11	263,2	1000,51	-0,31	0,11	18,88	3,84	1,4	0,00	0,0
2012-10-16 13:30	8	35	100	0,0	19,13	0,11	263,2	1001,51	-0,31	0,11	18,88	3,84	2,0	0,00	0,0
2012-10-16 14:00	1	35	100	0,0	19,13	0,31	263,2	1001,51	-0,11	0,31	18,88	4,04	1,2	0,00	0,0
2012-10-16 14:30	2	35	100	0,0	19,13	0,41	263,2	1001,51	-0,01	0,41	18,88	4,14	0,0	0,00	0,0
2012-10-16 15:00	8	35	100	0,0	19,13	0,72	263,2	1001,51	0,29	0,72	18,88	4,44	0,0	0,00	0,0
2012-10-16 15:30	8	35	100	0,0	19,13	0,92	263,2	1001,51	0,49	0,92	18,88	4,64	0,0	0,00	0,0
2012-10-16 16:00	8	35	100	0,0	19,03	1,02	263,2	1001,51	0,59	1,02	18,78	4,75	0,0	0,00	0,0
2012-10-16 16:30	8	35	100	0,0	19,03	0,92	263,2	1002,51	0,49	0,92	18,78	4,64	0,0	0,00	0,0
2012-10-16 17:00	8	35	100	0,0	19,03	0,82	263,2	1002,51	0,39	0,82	18,78	4,54	0,0	0,00	0,0
2012-10-16 17:30	8	35	100	0,0	19,13	0,51	263,2	1002,51	0,09	0,51	18,88	4,24	0,0	0,00	0,0
2012-10-16 18:00	8	35	100	0,0	19,13	0,01	263,2	1002,51	-0,41	0,01	18,88	3,74	0,0	0,00	0,0
2012-10-16 18:30	54	35	100	0,0	19,13	-0,39	263,2	1002,51	-0,80	-0,39	18,88	3,34	0,0	0,00	0,0
2012-10-16 19:00	59	35	100	0,0	19,03	-0,29	263,2	1002,51	-0,70	-0,29	18,78	3,44	0,0	0,00	0,0
2012-10-16 19:30	70	35	100	0,0	19,03	-0,39	263,2	1003,51	-0,80	-0,39	18,78	3,34	0,0	0,00	0,0
2012-10-16 20:00	87	35	100	0,0	19,03	-0,39	263,2	1003,51	-0,80	-0,39	18,78	3,34	0,0	0,00	0,0
2012-10-16 20:30	101	35	100	0,0	19,03	-0,49	263,2	1003,51	-0,90	-0,49	18,78	3,24	1,2	0,00	0,0
2012-10-16 21:00	92	35	100	0,0	19,03	-0,79	263,2	1003,51	-1,20	-0,79	18,78	2,94	2,0	0,00	0,0
2012-10-16 21:30	94	35	100	0,0	18,93	-0,69	263,2	1003,51	-1,10	-0,69	18,68	3,04	1,6	0,00	0,0
2012-10-16 22:00	88	35	100	0,0	18,93	-0,59	263,2	1003,51	-1,00	-0,59	18,68	3,14	1,6	0,00	0,0
2012-10-16 22:30	123	35	100	0,0	18,83	-0,59	263,2	1003,51	-1,00	-0,59	18,58	3,14	2,0	0,00	0,0
2012-10-16 23:00	112	35	100	0,0	18,83	-0,49	263,2	1003,51	-0,90	-0,49	18,58	3,24	1,8	0,00	0,0
2012-10-16 23:30	95	35	100	0,0	18,73	-0,49	263,2	1003,51	-0,90	-0,49	18,48	3,24	3,5	0,00	0,0
2012-10-17 00:00	123	35	100	1,6	18,73	-0,39	263,2	1003,51	-0,80	-0,39	18,48	3,34	2,4	0,00	0,0
2012-10-17 00:30	75	35	100	0,0	18,73	-0,59	263,2	1003,51	-1,00	-0,59	18,48	3,14	3,9	0,00	0,0
2012-10-17 01:00	97	35	100	0,0	18,73	-0,59	263,2	1003,51	-1,00	-0,59	18,48	3,14	2,6	0,00	0,0
2012-10-17 01:30	110	35	100	1,8	18,63	-0,49	263,2	1003,51	-0,90	-0,49	18,37	3,24	3,7	0,00	0,0
2012-10-17 02:00	135	35	100	3,0	18,63	-0,49	263,2	1003,51	-0,90	-3,56	18,37	3,24	4,3	0,00	0,0
2012-10-17 02:30	124	35	100	1,2	18,63	-0,59	263,2	1003,51	-1,00	-0,59	18,37	3,14	3,9	0,00	0,0
2012-10-17 03:00	118	35	100	1,8	18,53	-0,59	263,2	1003,51	-1,00	-0,59	18,27	3,14	4,7	0,00	0,0
2012-10-17 03:30	99	35	100	0,0	18,53	-0,49	263,2	1003,51	-0,90	-0,49	18,27	3,24	3,9	0,00	0,0
2012-10-17 04:00	125	35	100	1,2	18,53	-0,49	263,2	1003,51	-0,90	-0,49	18,27	3,24	4,7	0,00	0,0
2012-10-17 04:30	92	35	100	0,0	18,63	-0,39	263,2	1003,51	-0,80	-0,39	18,37	3,34	4,1	0,00	0,0
2012-10-17 05:00	97	35	100	0,0	18,63	-0,39	263,2	1003,51	-0,80	-0,39	18,37	3,34	3,0	0,00	0,0
2012-10-17 05:30	86	35	100	0,0	18,63	-0,39	263,2	1003,51	-0,80	-0,39	18,37	3,34	2,2	0,00	0,0
2012-10-17 06:00	81	35	100	0,0	18,93	-0,39	263,2	1002,51	-0,80	-0,39	18,68	3,34	2,2	0,00	0,0
2012-10-17 06:30	94	35	100	1,2	19,13	-0,39	263,2	1002,51	-0,80	-0,39	18,88	3,34	2,2	0,00	0,0

Datum	Vindriktning °	Luftfukt inne Rh%	Luftfukt ute Rh%	Vindhastighet m/s	Temp inne °C	Temp ute °C	Nederb. året mm	Lufttryck Mbar	Daggpunkt °C	Kyleffekt °C	Vix inne °C	Vix ute °C	Vindby m/s	Korr lufttryck	Regn/dygn mm
2012-10-17 07:00	89	35	100	0,0	19,13	-0,39	263,2	1002,51	-0,80	-0,39	18,88	3,34	2,2	0,00	0,0
2012-10-17 07:30	99	35	100	0,0	19,23	-0,29	263,2	1002,51	-0,70	-0,29	18,98	3,44	2,4	0,00	0,0
2012-10-17 08:00	95	35	100	0,0	19,13	-0,19	263,2	1002,51	-0,60	-0,19	18,88	3,54	2,2	0,00	0,0
2012-10-17 08:30	93	35	100	0,0	19,13	-0,09	263,2	1002,51	-0,51	-0,09	18,88	3,64	2,2	0,00	0,0
2012-10-17 09:00	96	35	100	0,0	19,13	0,11	263,2	1002,51	-0,31	0,11	18,88	3,84	2,4	0,00	0,0
2012-10-17 09:30	85	35	100	0,0	19,13	0,31	263,2	1002,51	-0,11	0,31	18,88	4,04	2,2	0,00	0,0
2012-10-17 10:00	71	35	100	1,2	19,13	0,41	263,2	1002,51	-0,01	0,41	18,88	4,14	1,8	0,00	0,0
2012-10-17 10:30	97	35	100	0,0	19,13	0,51	263,2	1002,51	0,09	0,51	18,88	4,24	1,2	0,00	0,0
2012-10-17 11:00	94	35	100	0,0	19,13	0,61	263,2	1002,51	0,19	0,61	18,88	4,34	0,0	0,00	0,0
2012-10-17 11:30	98	35	100	0,0	19,13	0,72	263,2	1001,51	0,29	0,72	18,88	4,44	1,2	0,00	0,0
2012-10-17 12:00	103	35	100	0,0	19,03	0,72	264,4	1001,51	0,29	0,72	18,78	4,44	1,2	1,20	1,2
2012-10-17 12:30	31	35	100	0,0	19,13	0,61	265,0	1001,51	0,19	0,61	18,88	4,34	1,2	1,80	1,8
2012-10-17 13:00	220	35	100	0,0	19,13	0,72	266,2	1001,51	0,29	0,72	18,88	4,44	1,4	1,80	3,0
2012-10-17 13:30	168	35	100	0,0	19,13	0,72	266,2	1001,51	0,29	0,72	18,88	4,44	1,2	1,20	3,0
2012-10-17 14:00	182	35	100	0,0	19,03	0,72	266,8	1001,51	0,29	0,72	18,78	4,44	0,0	0,60	3,6
2012-10-17 14:30	183	35	100	0,0	19,03	0,72	268,0	1001,51	0,29	0,72	18,78	4,44	0,0	1,80	4,8
2012-10-17 15:00	110	35	100	0,0	19,03	0,92	268,6	1001,51	0,49	0,92	18,78	4,64	1,2	1,80	5,4
2012-10-17 15:30	175	35	100	0,0	19,03	0,92	268,6	1001,51	0,49	0,92	18,78	4,64	0,0	0,60	5,4
2012-10-17 16:00	149	35	100	0,0	19,03	0,92	269,8	1001,51	0,49	0,92	18,78	4,64	0,0	1,20	6,6
2012-10-17 16:30	150	35	100	0,0	19,03	0,92	269,8	1001,51	0,49	0,92	18,78	4,64	0,0	1,20	6,6
2012-10-17 17:00	127	35	100	0,0	19,03	0,72	269,8	1001,51	0,29	0,72	18,78	4,44	0,0	0,00	6,6
2012-10-17 17:30	156	35	100	0,0	19,03	0,72	269,8	1001,51	0,29	0,72	18,78	4,44	0,0	0,00	6,6
2012-10-17 18:00	163	35	100	0,0	19,03	0,61	269,8	1001,51	0,19	0,61	18,78	4,34	0,0	0,00	6,6
2012-10-17 18:30	180	35	100	0,0	19,03	0,72	269,8	1001,51	0,29	0,72	18,78	4,44	0,0	0,00	6,6
2012-10-17 19:00	147	35	100	0,0	19,03	0,61	269,8	1001,51	0,19	0,61	18,78	4,34	0,0	0,00	6,6
2012-10-17 19:30	136	35	100	0,0	18,93	0,92	269,8	1001,51	0,49	0,92	18,68	4,64	0,0	0,00	6,6
2012-10-17 20:00	140	35	100	0,0	18,93	0,82	271,0	1001,51	0,39	0,82	18,68	4,54	0,0	1,20	7,8
2012-10-17 20:30	135	35	100	0,0	18,93	0,72	271,0	1001,51	0,29	0,72	18,68	4,44	0,0	1,20	7,8
2012-10-17 21:00	132	35	100	0,0	18,93	0,72	271,0	1002,51	0,29	0,72	18,68	4,44	0,0	0,00	7,8
2012-10-17 21:30	99	35	100	0,0	18,93	0,61	271,0	1002,51	0,19	0,61	18,68	4,34	0,0	0,00	7,8
2012-10-17 22:00	102	35	100	0,0	18,83	0,61	271,0	1002,51	0,19	0,61	18,58	4,34	0,0	0,00	7,8
2012-10-17 22:30	103	35	100	0,0	18,83	0,51	271,0	1002,51	0,09	0,51	18,58	4,24	0,0	0,00	7,8
2012-10-17 23:00	96	35	100	0,0	18,73	0,51	271,0	1002,51	0,09	0,51	18,48	4,24	0,0	0,00	7,8
2012-10-17 23:30	98	35	100	0,0	18,73	0,61	271,0	1003,51	0,19	0,61	18,48	4,34	0,0	0,00	7,8
2012-10-18 00:00	99	35	100	0,0	18,63	0,61	271,0	1003,51	0,19	0,61	18,37	4,34	0,0	0,00	0,0
2012-10-18 00:30	95	35	100	0,0	18,63	0,51	272,2	1003,51	0,09	0,51	18,37	4,24	0,0	1,20	1,2
2012-10-18 01:00	96	35	100	0,0	18,63	0,51	272,2	1003,51	0,09	0,51	18,37	4,24	0,0	1,20	1,2
2012-10-18 01:30	102	35	100	0,0	18,53	0,51	272,2	1003,51	0,09	0,51	18,27	4,24	0,0	0,00	1,2
2012-10-18 02:00	97	35	100	0,0	18,53	0,41	272,2	1003,51	-0,01	0,41	18,27	4,14	0,0	0,00	1,2
2012-10-18 02:30	101	35	100	0,0	18,43	0,31	272,2	1003,51	-0,11	0,31	18,17	4,04	0,0	0,00	1,2
2012-10-18 03:00	149	35	100	0,0	18,43	0,31	272,2	1004,51	-0,11	0,31	18,17	4,04	1,4	0,00	1,2
2012-10-18 03:30	151	35	100	0,0	18,43	0,31	272,2	1003,51	-0,11	0,31	18,17	4,04	0,0	0,00	1,2
2012-10-18 04:00	123	35	100	0,0	18,43	0,31	272,2	1003,51	-0,11	0,31	18,17	4,04	1,4	0,00	1,2
2012-10-18 04:30	125	35	100	0,0	18,33	0,31	272,2	1003,51	-0,11	0,31	18,07	4,04	0,0	0,00	1,2
2012-10-18 05:00	125	35	100	0,0	18,33	0,31	272,2	1003,51	-0,11	0,31	18,07	4,04	0,0	0,00	1,2
2012-10-18 05:30	124	35	100	0,0	18,33	0,41	272,2	1003,51	-0,01	0,41	18,07	4,14	0,0	0,00	1,2

Datum	Vindriktning °	Luftfukt inne Rh%	Luftfukt ute Rh%	Vindhastighet m/s	Temp inne °C	Temp ute °C	Nederb. året mm	Lufttryck Mbar	Daggpunkt °C	Kyleffekt °C	Vix inne °C	Vix ute °C	Vindby m/s	Korr lufttryck	Regn/dygn mm
2012-10-18 06:00	140	35	100	0,0	18,63	0,51	272,2	1003,51	0,09	0,51	18,37	4,24	1,2	0,00	1,2
2012-10-18 06:30	140	35	100	0,0	18,83	0,51	272,2	1003,51	0,09	0,51	18,58	4,24	0,0	0,00	1,2
2012-10-18 07:00	117	35	100	0,0	18,93	0,51	272,2	1003,51	0,09	0,51	18,68	4,24	0,0	0,00	1,2
2012-10-18 07:30	117	35	100	0,0	18,93	0,51	272,2	1003,51	0,09	0,51	18,68	4,24	0,0	0,00	1,2
2012-10-18 08:00	109	35	100	0,0	18,93	0,72	272,2	1002,51	0,29	0,72	18,68	4,44	1,2	0,00	1,2
2012-10-18 08:30	102	35	100	0,0	18,93	0,82	272,2	1003,51	0,39	0,82	18,68	4,54	0,0	0,00	1,2
2012-10-18 09:00	111	35	100	0,0	18,93	1,12	272,2	1002,51	0,69	1,12	18,68	4,85	2,0	0,00	1,2
2012-10-18 09:30	99	35	100	0,0	19,03	1,42	273,4	1002,51	0,99	1,42	18,78	5,15	2,2	1,20	2,4
2012-10-18 10:00	124	35	100	0,0	19,03	1,62	273,4	1003,51	1,19	1,62	18,78	5,35	2,6	1,20	2,4
2012-10-18 10:30	149	35	100	0,0	19,03	1,92	273,4	1003,51	1,49	1,92	18,78	5,65	1,6	0,00	2,4
2012-10-18 11:00	152	35	100	1,2	19,03	2,82	273,4	1003,51	2,39	2,82	18,78	6,55	2,4	0,00	2,4
2012-10-18 11:30	149	35	100	1,2	19,03	3,52	274,6	1003,51	3,09	3,52	18,78	7,25	4,3	1,20	3,6
2012-10-18 12:00	151	35	100	0,0	19,03	3,62	274,6	1003,51	3,19	3,62	18,78	7,35	3,0	1,20	3,6
2012-10-18 12:30	137	35	100	0,0	19,03	4,12	274,6	1003,51	3,68	4,12	18,78	7,85	2,0	0,00	3,6
2012-10-18 13:00	114	35	100	2,0	18,93	4,72	274,6	1003,51	4,28	4,72	18,68	8,45	2,6	0,00	3,6
2012-10-18 13:30	154	35	100	1,8	18,93	4,62	274,6	1003,51	4,18	4,62	18,68	8,35	3,3	0,00	3,6
2012-10-18 14:00	140	35	100	2,0	18,93	4,62	274,6	1003,51	4,18	4,62	18,68	8,35	3,0	0,00	3,6
2012-10-18 14:30	150	35	100	1,2	18,93	4,82	274,6	1003,51	4,38	4,82	18,68	8,55	3,3	0,00	3,6
2012-10-18 15:00	130	35	100	3,1	18,93	5,92	274,6	1003,51	5,48	3,43	18,68	9,65	3,5	0,00	3,6
2012-10-18 15:30	182	35	100	0,0	18,93	5,92	274,6	1003,51	5,48	5,92	18,68	9,65	4,1	0,00	3,6
2012-10-18 16:00	150	35	100	0,0	18,93	6,02	274,6	1003,51	5,58	6,02	18,68	9,75	1,8	0,00	3,6
2012-10-18 16:30	154	35	100	0,0	18,93	5,82	274,6	1003,51	5,38	5,82	18,68	9,55	0,0	0,00	3,6
2012-10-18 17:00	152	35	100	0,0	18,83	5,52	274,6	1003,51	5,08	5,52	18,58	9,25	1,6	0,00	3,6
2012-10-18 17:30	158	35	100	0,0	18,83	4,32	274,6	1004,51	3,88	4,32	18,58	8,05	0,0	0,00	3,6
2012-10-18 18:00	158	35	100	0,0	18,83	3,02	274,6	1004,51	2,59	3,02	18,58	6,75	0,0	0,00	3,6
2012-10-18 18:30	155	35	100	0,0	18,73	2,22	274,6	1004,51	1,79	2,22	18,48	5,95	0,0	0,00	3,6
2012-10-18 19:00	152	35	100	0,0	18,73	1,72	274,6	1004,51	1,29	1,72	18,48	5,45	0,0	0,00	3,6
2012-10-18 19:30	151	35	100	0,0	18,73	1,32	274,6	1004,51	0,89	1,32	18,48	5,05	0,0	0,00	3,6
2012-10-18 20:00	164	35	100	0,0	18,73	0,92	274,6	1004,51	0,49	0,92	18,48	4,64	0,0	0,00	3,6
2012-10-18 20:30	161	35	100	0,0	18,83	0,72	274,6	1004,51	0,29	0,72	18,58	4,44	0,0	0,00	3,6
2012-10-18 21:00	167	35	100	0,0	18,83	0,72	274,6	1004,51	0,29	0,72	18,58	4,44	0,0	0,00	3,6
2012-10-18 21:30	172	35	100	0,0	18,83	0,61	274,6	1004,51	0,19	0,61	18,58	4,34	0,0	0,00	3,6
2012-10-18 22:00	185	35	100	0,0	18,73	0,61	274,6	1004,51	0,19	0,61	18,48	4,34	0,0	0,00	3,6
2012-10-18 22:30	128	35	100	0,0	18,73	0,82	274,6	1004,51	0,39	0,82	18,48	4,54	0,0	0,00	3,6
2012-10-18 23:00	232	35	100	0,0	18,73	1,12	274,6	1003,51	0,69	1,12	18,48	4,85	0,0	0,00	3,6
2012-10-18 23:30	351	35	100	0,0	18,63	1,12	274,6	1003,51	0,69	1,12	18,37	4,85	1,6	0,00	3,6
2012-10-19 00:00	190	35	100	0,0	18,63	1,32	274,6	1003,51	0,89	1,32	18,37	5,05	0,0	0,00	0,0
2012-10-19 00:30	167	35	100	0,0	18,63	1,72	274,6	1003,51	1,29	1,72	18,37	5,45	1,4	0,00	0,0
2012-10-19 01:00	157	35	100	0,0	18,53	1,92	274,6	1003,51	1,49	1,92	18,27	5,65	0,0	0,00	0,0
2012-10-19 01:30	109	35	100	0,0	18,53	2,12	275,8	1003,51	1,69	2,12	18,27	5,85	0,0	1,20	1,2
2012-10-19 02:00	112	35	100	0,0	18,53	2,32	277,0	1003,51	1,89	2,32	18,27	6,05	0,0	2,40	2,4
2012-10-19 02:30	106	35	100	0,0	18,53	2,32	277,0	1002,51	1,89	2,32	18,27	6,05	0,0	1,20	2,4
2012-10-19 03:00	172	35	100	0,0	18,53	1,92	277,0	1002,51	1,49	1,92	18,27	5,65	0,0	0,00	2,4
2012-10-19 03:30	35	35	100	0,0	18,53	1,72	277,0	1001,51	1,29	1,72	18,27	5,45	1,4	0,00	2,4
2012-10-19 04:00	13	35	100	0,0	18,53	1,72	277,0	1001,51	1,29	1,72	18,27	5,45	1,2	0,00	2,4
2012-10-19 04:30	11	35	100	0,0	18,43	1,62	277,0	1001,51	1,19	1,62	18,17	5,35	1,6	0,00	2,4

Datum	Vindriktning °	Luftfukt inne Rh%	Luftfukt ute Rh%	Vindhastighet m/s	Temp inne °C	Temp ute °C	Nederb. året mm	Lufttryck Mbar	Daggpunkt °C	Kyleffekt °C	Vix inne °C	Vix ute °C	Vindby m/s	Korr lufttryck	Regn/dygn mm
2012-10-19 05:00	140	35	100	0,0	18,43	1,62	277,0	1001,51	1,19	1,62	18,17	5,35	1,4	0,00	2,4
2012-10-19 05:30	218	35	100	0,0	18,53	1,62	277,0	1001,51	1,19	1,62	18,27	5,35	0,0	0,00	2,4
2012-10-19 06:00	329	35	100	0,0	18,73	1,62	277,0	1002,51	1,19	1,62	18,48	5,35	0,0	0,00	2,4
2012-10-19 06:30	98	35	100	0,0	18,93	1,62	277,0	1002,51	1,19	1,62	18,68	5,35	1,2	0,00	2,4
2012-10-19 07:00	77	35	100	0,0	18,93	1,62	277,0	1002,51	1,19	1,62	18,68	5,35	0,0	0,00	2,4
2012-10-19 07:30	55	35	100	0,0	19,03	1,72	278,2	1002,51	1,29	1,72	18,78	5,45	0,0	1,20	3,6
2012-10-19 08:00	55	35	100	0,0	19,03	1,72	278,2	1003,51	1,29	1,72	18,78	5,45	0,0	1,20	3,6
2012-10-19 08:30	55	35	100	0,0	19,03	1,72	278,2	1003,51	1,29	1,72	18,78	5,45	0,0	0,00	3,6
2012-10-19 09:00	53	35	100	0,0	19,03	1,92	278,2	1003,51	1,49	1,92	18,78	5,65	0,0	0,00	3,6
2012-10-19 09:30	10	35	100	0,0	19,03	2,02	278,2	1004,51	1,59	2,02	18,78	5,75	0,0	0,00	3,6
2012-10-19 10:00	23	35	100	0,0	19,03	2,32	278,2	1004,51	1,89	2,32	18,78	6,05	1,2	0,00	3,6
2012-10-19 10:30	23	35	100	0,0	19,03	2,62	278,2	1005,51	2,19	2,62	18,78	6,35	0,0	0,00	3,6
2012-10-19 11:00	23	35	100	0,0	19,03	3,02	278,2	1005,51	2,59	3,02	18,78	6,75	0,0	0,00	3,6
2012-10-19 11:30	25	35	100	0,0	19,03	2,92	278,2	1006,51	2,49	2,92	18,78	6,65	0,0	0,00	3,6
2012-10-19 12:00	19	35	100	0,0	19,03	2,92	278,2	1007,51	2,49	2,92	18,78	6,65	0,0	0,00	3,6
2012-10-19 12:30	21	35	100	0,0	19,03	3,12	278,2	1007,51	2,69	3,12	18,78	6,85	0,0	0,00	3,6
2012-10-19 13:00	356	35	100	0,0	18,93	3,62	278,2	1007,51	3,19	3,62	18,68	7,35	1,2	0,00	3,6
2012-10-19 13:30	345	35	100	0,0	18,93	3,72	278,2	1008,51	3,29	3,72	18,68	7,45	1,2	0,00	3,6
2012-10-19 14:00	345	35	100	0,0	18,93	4,22	278,2	1008,51	3,78	4,22	18,68	7,95	0,0	0,00	3,6
2012-10-19 14:30	345	35	100	0,0	18,93	4,42	278,2	1009,51	3,98	4,42	18,68	8,15	0,0	0,00	3,6
2012-10-19 15:00	329	35	100	0,0	18,93	4,32	278,2	1009,51	3,88	4,32	18,68	8,05	1,2	0,00	3,6
2012-10-19 15:30	332	35	100	0,0	18,93	4,12	278,2	1009,51	3,68	4,12	18,68	7,85	1,8	0,00	3,6
2012-10-19 16:00	351	35	100	0,0	18,93	4,02	278,2	1010,51	3,59	4,02	18,68	7,75	2,0	0,00	3,6
2012-10-19 16:30	342	35	100	0,0	18,93	3,62	278,2	1010,51	3,19	3,62	18,68	7,35	1,2	0,00	3,6
2012-10-19 17:00	329	35	100	0,0	18,93	3,32	278,2	1010,51	2,89	3,32	18,68	7,05	0,0	0,00	3,6
2012-10-19 17:30	351	35	100	0,0	18,93	2,92	278,2	1011,51	2,49	2,92	18,68	6,65	1,2	0,00	3,6
2012-10-19 18:00	351	35	100	0,0	18,93	2,72	278,2	1012,51	2,29	2,72	18,68	6,45	0,0	0,00	3,6
2012-10-19 18:30	6	35	100	0,0	18,83	2,42	278,2	1012,51	1,99	2,42	18,58	6,15	1,4	0,00	3,6
2012-10-19 19:00	6	35	100	0,0	18,83	2,42	278,2	1013,51	1,99	2,42	18,58	6,15	0,0	0,00	3,6
2012-10-19 19:30	34	35	100	0,0	18,83	2,32	278,2	1013,51	1,89	2,32	18,58	6,05	0,0	0,00	3,6
2012-10-19 20:00	11	35	100	0,0	18,83	2,12	278,2	1013,51	1,69	2,12	18,58	5,85	1,4	0,00	3,6
2012-10-19 20:30	339	35	100	0,0	18,73	2,02	278,2	1014,51	1,59	2,02	18,48	5,75	1,4	0,00	3,6
2012-10-19 21:00	356	35	100	0,0	18,73	1,62	278,2	1014,51	1,19	1,62	18,48	5,35	0,0	0,00	3,6
2012-10-19 21:30	356	35	100	0,0	18,73	0,72	278,2	1015,51	0,29	0,72	18,48	4,44	0,0	0,00	3,6
2012-10-19 22:00	356	35	100	0,0	18,73	0,01	278,2	1015,51	-0,41	0,01	18,48	3,74	0,0	0,00	3,6
2012-10-19 22:30	356	35	100	0,0	18,63	-0,39	278,2	1015,51	-0,80	-0,39	18,37	3,34	0,0	0,00	3,6
2012-10-19 23:00	356	35	100	0,0	18,63	-0,69	278,2	1015,51	-1,10	-0,69	18,37	3,04	0,0	0,00	3,6
2012-10-19 23:30	356	35	100	0,0	18,53	-0,89	278,2	1016,51	-1,30	-0,89	18,27	2,84	0,0	0,00	3,6
2012-10-20 00:00	356	35	100	0,0	18,43	-0,89	278,2	1016,51	-1,30	-0,89	18,17	2,84	0,0	0,00	0,0
2012-10-20 00:30	1	35	100	0,0	18,43	-0,49	278,2	1016,51	-0,90	-0,49	18,17	3,24	0,0	0,00	0,0
2012-10-20 01:00	5	35	100	0,0	18,33	-0,69	278,2	1016,51	-1,10	-0,69	18,07	3,04	1,8	0,00	0,0
2012-10-20 01:30	15	35	100	0,0	18,33	-0,79	278,2	1017,52	-1,20	-0,79	18,07	2,94	1,4	0,00	0,0
2012-10-20 02:00	7	35	99	0,0	18,23	-1,19	278,2	1017,52	-1,74	-1,19	17,97	2,46	0,0	0,00	0,0
2012-10-20 02:30	5	35	97	0,0	18,23	-1,19	278,2	1017,52	-2,03	-1,19	17,97	2,28	1,2	0,00	0,0
2012-10-20 03:00	8	35	97	0,0	18,23	-1,19	278,2	1017,52	-2,03	-1,19	17,97	2,28	1,2	0,00	0,0
2012-10-20 03:30	8	35	95	0,0	18,23	-2,19	278,2	1017,52	-3,31	-2,19	17,97	1,11	0,0	0,00	0,0

Datum	Vindriktning °	Luftfukt inne Rh%	Luftfukt ute Rh%	Vindhastighet m/s	Temp inne °C	Temp ute °C	Nederb. året mm	Lufttryck Mbar	Daggpunkt °C	Kyleffekt °C	Vix inne °C	Vix ute °C	Vindby m/s	Korr lufttryck	Regn/dygn mm
2012-10-20 04:00	8	35	96	0,0	18,13	-2,99	278,2	1018,52	-3,96	-2,99	17,87	0,40	0,0	0,00	0,0
2012-10-20 04:30	8	35	98	0,0	18,13	-3,49	278,2	1018,52	-4,17	-3,49	17,87	0,07	0,0	0,00	0,0
2012-10-20 05:00	8	35	99	0,0	18,13	-3,79	278,2	1018,52	-4,33	-3,79	17,87	-0,15	0,0	0,00	0,0
2012-10-20 05:30	9	35	100	0,0	18,23	-2,69	278,2	1018,52	-3,10	-2,69	17,97	1,04	0,0	0,00	0,0
2012-10-20 06:00	6	35	100	0,0	18,53	-2,69	278,2	1018,52	-3,10	-2,69	18,27	1,04	0,0	0,00	0,0
2012-10-20 06:30	6	35	100	0,0	18,73	-3,59	278,2	1018,52	-4,00	-3,59	18,48	0,14	0,0	0,00	0,0
2012-10-20 07:00	6	35	100	0,0	18,83	-4,09	278,2	1019,52	-4,50	-4,09	18,58	-0,36	0,0	0,00	0,0
2012-10-20 07:30	6	34	100	0,0	18,83	-3,79	278,2	1018,52	-4,20	-3,79	18,53	-0,06	0,0	0,00	0,0
2012-10-20 08:00	7	34	100	0,0	18,83	-4,09	278,2	1019,52	-4,50	-4,09	18,53	-0,36	0,0	0,00	0,0
2012-10-20 08:30	356	34	100	0,0	18,83	-4,59	278,2	1019,52	-4,99	-4,59	18,53	-0,86	0,0	0,00	0,0
2012-10-20 09:00	351	34	100	0,0	18,83	-4,59	278,2	1020,52	-4,99	-4,59	18,53	-0,86	0,0	0,00	0,0
2012-10-20 09:30	356	34	100	0,0	18,93	-3,59	278,2	1020,52	-4,00	-3,59	18,63	0,14	0,0	0,00	0,0
2012-10-20 10:00	20	34	100	0,0	18,93	-3,19	278,2	1020,52	-3,60	-3,19	18,63	0,54	0,0	0,00	0,0
2012-10-20 10:30	49	34	100	0,0	18,93	-2,49	278,2	1020,52	-2,90	-2,49	18,63	1,24	0,0	0,00	0,0
2012-10-20 11:00	33	34	100	0,0	18,83	-2,29	278,2	1020,52	-2,70	-2,29	18,53	1,44	0,0	0,00	0,0
2012-10-20 11:30	88	34	100	0,0	18,83	-1,29	278,2	1020,52	-1,70	-1,29	18,53	2,44	1,2	0,00	0,0
2012-10-20 12:00	99	34	100	0,0	18,73	-0,99	278,2	1020,52	-1,40	-0,99	18,43	2,74	0,0	0,00	0,0
2012-10-20 12:30	127	34	100	0,0	18,73	-0,19	278,2	1020,52	-0,60	-0,19	18,43	3,54	1,4	0,00	0,0
2012-10-20 13:00	118	34	100	0,0	18,63	0,31	278,2	1020,52	-0,11	0,31	18,33	4,04	2,0	0,00	0,0
2012-10-20 13:30	114	34	100	0,0	18,63	0,51	278,2	1020,52	0,09	0,51	18,33	4,24	2,4	0,00	0,0
2012-10-20 14:00	98	34	100	0,0	18,63	0,21	278,2	1020,52	-0,21	0,21	18,33	3,94	1,8	0,00	0,0
2012-10-20 14:30	129	35	100	2,0	18,53	0,61	278,2	1019,52	0,19	0,61	18,27	4,34	2,8	0,00	0,0
2012-10-20 15:00	96	35	97	0,0	18,43	0,11	278,2	1019,52	-0,74	0,11	18,17	3,59	3,5	0,00	0,0
2012-10-20 15:30	93	35	98	0,0	18,43	0,11	278,2	1019,52	-0,59	0,11	18,17	3,67	2,2	0,00	0,0
2012-10-20 16:00	117	35	97	0,0	18,43	-0,09	278,2	1018,52	-0,94	-0,09	18,17	3,39	2,8	0,00	0,0
2012-10-20 16:30	110	35	96	0,0	18,43	-0,39	278,2	1019,52	-1,38	-0,39	18,17	3,00	2,2	0,00	0,0
2012-10-20 17:00	104	35	98	1,4	18,43	-0,49	278,2	1018,52	-1,19	-0,49	18,17	3,07	2,8	0,00	0,0
2012-10-20 17:30	126	35	98	0,0	18,43	-0,79	278,2	1018,52	-1,49	-0,79	18,17	2,77	2,4	0,00	0,0
2012-10-20 18:00	96	35	100	0,0	18,53	-0,89	278,2	1018,52	-1,30	-0,89	18,27	2,84	2,2	0,00	0,0
2012-10-20 18:30	112	34	100	0,0	18,63	-0,69	278,2	1017,52	-1,10	-0,69	18,33	3,04	1,8	0,00	0,0
2012-10-20 19:00	103	34	100	0,0	18,63	-0,69	278,2	1017,52	-1,10	-0,69	18,33	3,04	1,6	0,00	0,0
2012-10-20 19:30	117	34	100	0,0	18,63	-0,79	278,2	1017,52	-1,20	-0,79	18,33	2,94	2,4	0,00	0,0
2012-10-20 20:00	117	34	100	0,0	18,63	-0,89	278,2	1017,52	-1,30	-0,89	18,33	2,84	2,8	0,00	0,0
2012-10-20 20:30	85	34	100	0,0	18,63	-0,79	278,2	1017,52	-1,20	-0,79	18,33	2,94	2,4	0,00	0,0
2012-10-20 21:00	97	34	100	0,0	18,53	-0,79	278,2	1017,52	-1,20	-0,79	18,23	2,94	1,8	0,00	0,0
2012-10-20 21:30	84	34	100	0,0	18,53	-0,79	278,2	1017,52	-1,20	-0,79	18,23	2,94	0,0	0,00	0,0
2012-10-20 22:00	100	35	100	0,0	18,53	-0,79	278,2	1017,52	-1,20	-0,79	18,27	2,94	1,4	0,00	0,0
2012-10-20 22:30	110	35	100	0,0	18,43	-0,79	278,2	1016,51	-1,20	-0,79	18,17	2,94	0,0	0,00	0,0
2012-10-20 23:00	114	35	100	0,0	18,33	-0,69	278,2	1016,51	-1,10	-0,69	18,07	3,04	1,8	0,00	0,0
2012-10-20 23:30	97	35	100	0,0	18,23	-0,79	278,2	1016,51	-1,20	-0,79	17,97	2,94	1,2	0,00	0,0
2012-10-21 00:00	94	35	100	0,0	18,23	-0,79	278,2	1016,51	-1,20	-0,79	17,97	2,94	1,4	0,00	0,0
2012-10-21 00:30	95	35	100	0,0	18,13	-0,69	278,2	1016,51	-1,10	-0,69	17,87	3,04	0,0	0,00	0,0
2012-10-21 01:00	94	35	100	0,0	18,13	-0,59	278,2	1016,51	-1,00	-0,59	17,87	3,14	0,0	0,00	0,0
2012-10-21 01:30	99	35	100	0,0	18,13	-0,49	278,2	1016,51	-0,90	-0,49	17,87	3,24	1,6	0,00	0,0
2012-10-21 02:00	112	35	100	0,0	18,13	-0,39	278,2	1016,51	-0,80	-0,39	17,87	3,34	1,2	0,00	0,0
2012-10-21 02:30	102	35	100	0,0	18,13	-0,39	278,2	1016,51	-0,80	-0,39	17,87	3,34	1,6	0,00	0,0

Datum	Vindriktning °	Luftfukt inne Rh%	Luftfukt ute Rh%	Vindhastighet m/s	Temp inne °C	Temp ute °C	Nederb. året mm	Lufttryck Mbar	Daggpunkt °C	Kyleffekt °C	Vix inne °C	Vix ute °C	Vindby m/s	Korr lufttryck	Regn/dygn mm
2012-10-21 03:00	103	35	100	0,0	18,03	-0,39	278,2	1016,51	-0,80	-0,39	17,77	3,34	0,0	0,00	0,0
2012-10-21 03:30	90	35	100	0,0	18,03	-0,39	278,2	1016,51	-0,80	-0,39	17,77	3,34	0,0	0,00	0,0
2012-10-21 04:00	94	35	100	0,0	18,03	-0,39	278,2	1016,51	-0,80	-0,39	17,77	3,34	0,0	0,00	0,0
2012-10-21 04:30	92	35	100	0,0	18,03	-0,19	278,2	1016,51	-0,60	-0,19	17,77	3,54	1,4	0,00	0,0
2012-10-21 05:00	115	35	100	0,0	18,03	-0,19	278,2	1017,52	-0,60	-0,19	17,77	3,54	1,2	0,00	0,0
2012-10-21 05:30	99	35	100	0,0	18,13	-0,09	278,2	1017,52	-0,51	-0,09	17,87	3,64	0,0	0,00	0,0
2012-10-21 06:00	110	35	100	0,0	18,43	0,01	278,2	1017,52	-0,41	0,01	18,17	3,74	1,4	0,00	0,0
2012-10-21 06:30	104	34	100	0,0	18,63	0,01	278,2	1017,52	-0,41	0,01	18,33	3,74	1,2	0,00	0,0
2012-10-21 07:00	91	34	100	0,0	18,73	-0,09	278,2	1017,52	-0,51	-0,09	18,43	3,64	1,6	0,00	0,0
2012-10-21 07:30	109	34	100	0,0	18,73	-0,19	278,2	1017,52	-0,60	-0,19	18,43	3,54	2,2	0,00	0,0
2012-10-21 08:00	107	34	100	0,0	18,73	-0,09	278,2	1018,52	-0,51	-0,09	18,43	3,64	0,0	0,00	0,0
2012-10-21 08:30	96	34	100	0,0	18,73	0,01	278,2	1018,52	-0,41	0,01	18,43	3,74	0,0	0,00	0,0
2012-10-21 09:00	99	34	100	0,0	18,83	0,11	278,2	1018,52	-0,31	0,11	18,53	3,84	1,2	0,00	0,0
2012-10-21 09:30	89	34	100	0,0	18,83	0,21	278,2	1018,52	-0,21	0,21	18,53	3,94	0,0	0,00	0,0
2012-10-21 10:00	74	34	100	0,0	18,83	0,41	278,2	1019,52	-0,01	0,41	18,53	4,14	0,0	0,00	0,0
2012-10-21 10:30	74	34	100	0,0	18,83	0,51	278,2	1019,52	0,09	0,51	18,53	4,24	0,0	0,00	0,0
2012-10-21 11:00	112	34	100	0,0	18,83	0,61	278,2	1019,52	0,19	0,61	18,53	4,34	1,2	0,00	0,0
2012-10-21 11:30	118	34	100	0,0	18,83	0,72	278,2	1019,52	0,29	0,72	18,53	4,44	1,2	0,00	0,0
2012-10-21 12:00	136	34	100	0,0	18,83	0,72	278,2	1020,52	0,29	0,72	18,53	4,44	0,0	0,00	0,0
2012-10-21 12:30	133	34	100	0,0	18,83	0,82	278,8	1020,52	0,39	0,82	18,53	4,54	1,4	0,60	0,6
2012-10-21 13:00	147	34	100	0,0	18,83	1,02	278,8	1020,52	0,59	1,02	18,53	4,75	1,4	0,60	0,6
2012-10-21 13:30	153	34	100	0,0	18,83	1,12	278,8	1020,52	0,69	1,12	18,53	4,85	0,0	0,00	0,6
2012-10-21 14:00	150	34	100	0,0	18,83	1,12	278,8	1020,52	0,69	1,12	18,53	4,85	0,0	0,00	0,6
2012-10-21 14:30	154	34	100	0,0	18,83	1,12	278,8	1021,52	0,69	1,12	18,53	4,85	0,0	0,00	0,6
2012-10-21 15:00	152	34	100	0,0	18,73	1,12	278,8	1021,52	0,69	1,12	18,43	4,85	0,0	0,00	0,6
2012-10-21 15:30	155	34	100	0,0	18,73	1,02	278,8	1021,52	0,59	1,02	18,43	4,75	0,0	0,00	0,6
2012-10-21 16:00	147	34	100	0,0	18,73	1,02	278,8	1021,52	0,59	1,02	18,43	4,75	0,0	0,00	0,6
2012-10-21 16:30	173	34	100	0,0	18,73	0,92	278,8	1021,52	0,49	0,92	18,43	4,64	0,0	0,00	0,6
2012-10-21 17:00	172	34	100	0,0	18,73	0,92	278,8	1022,52	0,49	0,92	18,43	4,64	0,0	0,00	0,6
2012-10-21 17:30	174	34	100	0,0	18,73	0,82	278,8	1022,52	0,39	0,82	18,43	4,54	0,0	0,00	0,6
2012-10-21 18:00	173	34	100	0,0	18,73	0,72	278,8	1022,52	0,29	0,72	18,43	4,44	0,0	0,00	0,6
2012-10-21 18:30	175	34	100	0,0	18,73	0,72	278,8	1022,52	0,29	0,72	18,43	4,44	0,0	0,00	0,6
2012-10-21 19:00	174	34	100	0,0	18,73	0,72	278,8	1022,52	0,29	0,72	18,43	4,44	0,0	0,00	0,6
2012-10-21 19:30	174	34	100	0,0	18,83	0,61	278,8	1023,52	0,19	0,61	18,53	4,34	0,0	0,00	0,6
2012-10-21 20:00	178	34	100	0,0	18,83	0,61	278,8	1023,52	0,19	0,61	18,53	4,34	0,0	0,00	0,6
2012-10-21 20:30	179	34	100	0,0	18,73	0,72	278,8	1023,52	0,29	0,72	18,43	4,44	0,0	0,00	0,6
2012-10-21 21:00	178	34	100	0,0	18,73	0,61	278,8	1023,52	0,19	0,61	18,43	4,34	0,0	0,00	0,6
2012-10-21 21:30	174	34	100	0,0	18,73	0,72	278,8	1023,52	0,29	0,72	18,43	4,44	0,0	0,00	0,6
2012-10-21 22:00	115	34	100	0,0	18,73	0,61	278,8	1023,52	0,19	0,61	18,43	4,34	0,0	0,00	0,6
2012-10-21 22:30	117	34	100	0,0	18,63	0,72	278,8	1024,52	0,29	0,72	18,33	4,44	0,0	0,00	0,6
2012-10-21 23:00	111	34	100	0,0	18,53	0,72	278,8	1024,52	0,29	0,72	18,23	4,44	0,0	0,00	0,6
2012-10-21 23:30	111	35	100	0,0	18,43	0,82	278,8	1024,52	0,39	0,82	18,17	4,54	0,0	0,00	0,6
2012-10-22 00:00	111	35	100	0,0	18,43	0,82	278,8	1024,52	0,39	0,82	18,17	4,54	0,0	0,00	0,0
2012-10-22 00:30	139	35	100	0,0	18,33	0,92	278,8	1025,52	0,49	0,92	18,07	4,64	1,2	0,00	0,0
2012-10-22 01:00	140	35	100	0,0	18,23	0,92	278,8	1025,52	0,49	0,92	17,97	4,64	1,2	0,00	0,0
2012-10-22 01:30	114	35	100	0,0	18,23	0,92	278,8	1024,52	0,49	0,92	17,97	4,64	1,4	0,00	0,0

Datum	Vindriktning °	Luftfukt inne Rh%	Luftfukt ute Rh%	Vindhastighet m/s	Temp inne °C	Temp ute °C	Nederb. året mm	Lufttryck Mbar	Daggpunkt °C	Kyleffekt °C	Vix inne °C	Vix ute °C	Vindby m/s	Korr lufttryck	Regn/dygn mm
2012-10-22 02:00	116	35	100	0,0	18,23	1,02	278,8	1025,52	0,59	1,02	17,97	4,75	0,0	0,00	0,0
2012-10-22 02:30	113	35	100	0,0	18,13	1,02	278,8	1025,52	0,59	1,02	17,87	4,75	0,0	0,00	0,0
2012-10-22 03:00	150	35	100	0,0	18,13	1,02	278,8	1025,52	0,59	1,02	17,87	4,75	1,4	0,00	0,0
2012-10-22 03:30	145	35	100	0,0	18,03	1,02	278,8	1025,52	0,59	1,02	17,77	4,75	0,0	0,00	0,0
2012-10-22 04:00	128	35	100	0,0	18,03	0,92	278,8	1025,52	0,49	0,92	17,77	4,64	1,8	0,00	0,0
2012-10-22 04:30	83	35	100	0,0	18,13	0,61	278,8	1025,52	0,19	0,61	17,87	4,34	0,0	0,00	0,0
2012-10-22 05:00	81	35	100	0,0	18,13	0,82	278,8	1025,52	0,39	0,82	17,87	4,54	0,0	0,00	0,0
2012-10-22 05:30	83	35	100	0,0	18,23	0,72	278,8	1025,52	0,29	0,72	17,97	4,44	0,0	0,00	0,0
2012-10-22 06:00	82	35	100	0,0	18,43	0,82	278,8	1025,52	0,39	0,82	18,17	4,54	0,0	0,00	0,0
2012-10-22 06:30	113	34	100	0,0	18,63	0,72	278,8	1025,52	0,29	0,72	18,33	4,44	0,0	0,00	0,0
2012-10-22 07:00	152	34	100	0,0	18,73	0,61	278,8	1025,52	0,19	0,61	18,43	4,34	1,6	0,00	0,0
2012-10-22 07:30	144	34	100	0,0	18,73	0,72	278,8	1025,52	0,29	0,72	18,43	4,44	0,0	0,00	0,0
2012-10-22 08:00	148	34	100	0,0	18,73	0,72	278,8	1025,52	0,29	0,72	18,43	4,44	0,0	0,00	0,0
2012-10-22 08:30	146	34	100	0,0	18,73	0,82	278,8	1026,52	0,39	0,82	18,43	4,54	0,0	0,00	0,0
2012-10-22 09:00	143	34	100	0,0	18,73	0,92	278,8	1025,52	0,49	0,92	18,43	4,64	0,0	0,00	0,0
2012-10-22 09:30	125	34	100	0,0	18,73	1,02	278,8	1025,52	0,59	1,02	18,43	4,75	1,2	0,00	0,0
2012-10-22 10:00	120	34	100	0,0	18,73	1,22	278,8	1026,52	0,79	1,22	18,43	4,95	0,0	0,00	0,0
2012-10-22 10:30	154	34	100	0,0	18,73	1,62	278,8	1025,52	1,19	1,62	18,43	5,35	1,4	0,00	0,0
2012-10-22 11:00	135	34	100	0,0	18,73	2,02	278,8	1025,52	1,59	2,02	18,43	5,75	1,4	0,00	0,0
2012-10-22 11:30	139	34	100	0,0	18,83	2,32	278,8	1025,52	1,89	2,32	18,53	6,05	1,4	0,00	0,0
2012-10-22 12:00	152	34	100	0,0	18,83	2,42	278,8	1025,52	1,99	2,42	18,53	6,15	0,0	0,00	0,0
2012-10-22 12:30	152	34	100	0,0	18,83	2,72	278,8	1025,52	2,29	2,72	18,53	6,45	1,4	0,00	0,0
2012-10-22 13:00	120	34	100	0,0	18,83	2,82	278,8	1025,52	2,39	2,82	18,53	6,55	1,4	0,00	0,0
2012-10-22 13:30	117	34	100	0,0	18,83	2,92	278,8	1024,52	2,49	2,92	18,53	6,65	2,0	0,00	0,0
2012-10-22 14:00	127	34	100	0,0	18,83	2,72	278,8	1024,52	2,29	2,72	18,53	6,45	1,2	0,00	0,0
2012-10-22 14:30	131	34	100	0,0	18,83	2,72	278,8	1024,52	2,29	2,72	18,53	6,45	0,0	0,00	0,0
2012-10-22 15:00	125	34	100	0,0	18,83	2,92	278,8	1024,52	2,49	2,92	18,53	6,65	0,0	0,00	0,0
2012-10-22 15:30	136	34	100	0,0	18,83	2,82	278,8	1024,52	2,39	2,82	18,53	6,55	0,0	0,00	0,0
2012-10-22 16:00	175	34	100	0,0	18,83	2,82	278,8	1024,52	2,39	2,82	18,53	6,55	0,0	0,00	0,0
2012-10-22 16:30	144	34	100	0,0	18,83	2,82	278,8	1024,52	2,39	2,82	18,53	6,55	0,0	0,00	0,0
2012-10-22 17:00	176	34	100	0,0	18,83	2,92	278,8	1024,52	2,49	2,92	18,53	6,65	0,0	0,00	0,0
2012-10-22 17:30	179	34	100	0,0	18,73	2,72	278,8	1024,52	2,29	2,72	18,43	6,45	0,0	0,00	0,0
2012-10-22 18:00	166	34	100	0,0	18,73	2,52	278,8	1024,52	2,09	2,52	18,43	6,25	0,0	0,00	0,0
2012-10-22 18:30	170	34	100	0,0	18,73	2,12	278,8	1024,52	1,69	2,12	18,43	5,85	0,0	0,00	0,0
2012-10-22 19:00	168	34	100	0,0	18,73	2,12	278,8	1024,52	1,69	2,12	18,43	5,85	0,0	0,00	0,0
2012-10-22 19:30	147	34	100	0,0	18,73	2,32	278,8	1024,52	1,89	2,32	18,43	6,05	0,0	0,00	0,0
2012-10-22 20:00	143	34	100	0,0	18,73	2,32	278,8	1024,52	1,89	2,32	18,43	6,05	0,0	0,00	0,0
2012-10-22 20:30	176	34	100	0,0	18,73	2,32	278,8	1024,52	1,89	2,32	18,43	6,05	0,0	0,00	0,0
2012-10-22 21:00	180	34	100	0,0	18,73	2,22	278,8	1024,52	1,79	2,22	18,43	5,95	0,0	0,00	0,0
2012-10-22 21:30	233	34	100	0,0	18,73	1,82	278,8	1024,52	1,39	1,82	18,43	5,55	0,0	0,00	0,0
2012-10-22 22:00	230	34	100	0,0	18,63	1,72	278,8	1025,52	1,29	1,72	18,33	5,45	0,0	0,00	0,0
2012-10-22 22:30	291	34	100	0,0	18,63	1,62	278,8	1025,52	1,19	1,62	18,33	5,35	0,0	0,00	0,0
2012-10-22 23:00	292	34	100	0,0	18,53	1,32	278,8	1025,52	0,89	1,32	18,23	5,05	0,0	0,00	0,0
2012-10-22 23:30	351	35	100	0,0	18,43	1,82	278,8	1025,52	1,39	1,82	18,17	5,55	1,6	0,00	0,0
2012-10-23 00:00	356	35	100	0,0	18,43	1,62	278,8	1025,52	1,19	1,62	18,17	5,35	1,2	0,00	0,0
2012-10-23 00:30	351	35	100	0,0	18,33	1,32	278,8	1026,52	0,89	1,32	18,07	5,05	0,0	0,00	0,0

Datum	Vindriktning °	Luftfukt inne Rh%	Luftfukt ute Rh%	Vindhastighet m/s	Temp inne °C	Temp ute °C	Nederb. året mm	Lufttryck Mbar	Daggpunkt °C	Kyleffekt °C	Vix inne °C	Vix ute °C	Vindby m/s	Korr lufttryck	Regn/dygn mm
2012-10-23 01:00	344	35	100	0,0	18,23	1,02	278,8	1026,52	0,59	1,02	17,97	4,75	0,0	0,00	0,0
2012-10-23 01:30	351	35	100	0,0	18,23	1,02	278,8	1026,52	0,59	1,02	17,97	4,75	0,0	0,00	0,0
2012-10-23 02:00	351	35	100	0,0	18,23	1,22	278,8	1026,52	0,79	1,22	17,97	4,95	1,4	0,00	0,0
2012-10-23 02:30	356	35	100	0,0	18,13	1,72	278,8	1031,52	1,29	1,72	17,87	5,45	1,6	0,00	0,0
2012-10-23 03:00	14	35	100	0,0	18,13	1,12	278,8	1026,52	0,69	1,12	17,87	4,85	1,4	0,00	0,0
2012-10-23 03:30	14	35	100	0,0	18,13	0,61	278,8	1026,52	0,19	0,61	17,87	4,34	0,0	0,00	0,0
2012-10-23 04:00	13	35	100	0,0	18,13	0,41	278,8	1026,52	-0,01	0,41	17,87	4,14	0,0	0,00	0,0
2012-10-23 04:30	14	35	100	0,0	18,13	0,72	278,8	1026,52	0,29	0,72	17,87	4,44	0,0	0,00	0,0
2012-10-23 05:00	356	35	100	0,0	18,13	1,02	278,8	1025,52	0,59	1,02	17,87	4,75	1,2	0,00	0,0
2012-10-23 05:30	356	35	100	0,0	18,23	0,82	278,8	1025,52	0,39	0,82	17,97	4,54	0,0	0,00	0,0
2012-10-23 06:00	356	35	100	0,0	18,43	0,61	278,8	1025,52	0,19	0,61	18,17	4,34	0,0	0,00	0,0
2012-10-23 06:30	356	34	100	0,0	18,63	0,72	278,8	1025,52	0,29	0,72	18,33	4,44	0,0	0,00	0,0
2012-10-23 07:00	111	34	100	0,0	18,73	1,12	278,8	1025,52	0,69	1,12	18,43	4,85	0,0	0,00	0,0
2012-10-23 07:30	107	34	100	0,0	18,73	1,12	278,8	1025,52	0,69	1,12	18,43	4,85	0,0	0,00	0,0
2012-10-23 08:00	112	34	100	0,0	18,73	1,62	278,8	1025,52	1,19	1,62	18,43	5,35	1,2	0,00	0,0
2012-10-23 08:30	111	34	100	0,0	18,73	1,62	278,8	1025,52	1,19	1,62	18,43	5,35	0,0	0,00	0,0
2012-10-23 09:00	140	34	100	0,0	18,83	1,92	278,8	1025,52	1,49	1,92	18,53	5,65	0,0	0,00	0,0
2012-10-23 09:30	137	34	100	0,0	18,83	2,22	278,8	1025,52	1,79	2,22	18,53	5,95	1,2	0,00	0,0
2012-10-23 10:00	241	34	100	0,0	18,73	2,82	278,8	1025,52	2,39	2,82	18,43	6,55	0,0	0,00	0,0
2012-10-23 10:30	305	34	100	0,0	18,73	3,42	278,8	1025,52	2,99	3,42	18,43	7,15	2,0	0,00	0,0
2012-10-23 11:00	176	34	100	0,0	18,73	3,72	278,8	1025,52	3,29	3,72	18,43	7,45	2,0	0,00	0,0
2012-10-23 11:30	181	34	100	0,0	18,73	3,62	278,8	1024,52	3,19	3,62	18,43	7,35	0,0	0,00	0,0
2012-10-23 12:00	171	34	100	0,0	18,63	4,02	278,8	1024,52	3,59	4,02	18,33	7,75	1,2	0,00	0,0
2012-10-23 12:30	190	34	100	0,0	18,63	4,12	278,8	1024,52	3,68	4,12	18,33	7,85	2,0	0,00	0,0
2012-10-23 13:00	281	34	100	0,0	18,63	4,22	278,8	1024,52	3,78	4,22	18,33	7,95	2,4	0,00	0,0
2012-10-23 13:30	301	34	100	0,0	18,53	4,82	278,8	1023,52	4,38	4,82	18,23	8,55	1,4	0,00	0,0
2012-10-23 14:00	278	35	100	0,0	18,53	5,02	278,8	1023,52	4,58	5,02	18,27	8,75	1,8	0,00	0,0
2012-10-23 14:30	259	35	100	0,0	18,53	5,12	278,8	1023,52	4,68	5,12	18,27	8,85	1,8	0,00	0,0
2012-10-23 15:00	214	35	100	0,0	18,53	4,92	278,8	1022,52	4,48	4,92	18,27	8,65	2,6	0,00	0,0
2012-10-23 15:30	266	35	100	0,0	18,43	4,92	278,8	1022,52	4,48	4,92	18,17	8,65	4,1	0,00	0,0
2012-10-23 16:00	263	35	100	0,0	18,43	4,82	278,8	1021,52	4,38	4,82	18,17	8,55	2,8	0,00	0,0
2012-10-23 16:30	259	35	100	0,0	18,43	4,82	278,8	1021,52	4,38	4,82	18,17	8,55	1,4	0,00	0,0
2012-10-23 17:00	185	35	100	0,0	18,43	4,82	278,8	1020,52	4,38	4,82	18,17	8,55	4,5	0,00	0,0
2012-10-23 17:30	181	35	100	0,0	18,43	4,82	278,8	1020,52	4,38	4,82	18,17	8,55	3,9	0,00	0,0
2012-10-23 18:00	141	35	100	0,0	18,43	4,72	278,8	1019,52	4,28	4,72	18,17	8,45	2,0	0,00	0,0
2012-10-23 18:30	193	35	100	0,0	18,43	4,32	278,8	1018,52	3,88	4,32	18,17	8,05	2,8	0,00	0,0
2012-10-23 19:00	97	35	100	0,0	18,43	4,22	278,8	1018,52	3,78	4,22	18,17	7,95	1,6	0,00	0,0
2012-10-23 19:30	218	35	100	0,0	18,43	4,02	278,8	1017,52	3,59	4,02	18,17	7,75	2,0	0,00	0,0
2012-10-23 20:00	261	35	99	0,0	18,43	4,32	278,8	1017,52	3,74	4,32	18,17	7,96	2,0	0,00	0,0
2012-10-23 20:30	247	35	98	0,0	18,43	4,02	278,8	1016,51	3,29	4,02	18,17	7,57	1,2	0,00	0,0
2012-10-23 21:00	325	35	98	0,0	18,43	4,82	278,8	1016,51	4,09	4,82	18,17	8,37	3,0	0,00	0,0
2012-10-23 21:30	245	35	96	2,0	18,43	5,32	278,8	1015,51	4,28	5,32	18,17	8,70	2,6	0,00	0,0
2012-10-23 22:00	302	35	96	1,2	18,33	5,42	278,8	1015,51	4,38	5,42	18,07	8,80	4,3	0,00	0,0
2012-10-23 22:30	263	35	96	0,0	18,23	5,72	278,8	1014,51	4,68	5,72	17,97	9,11	3,5	0,00	0,0
2012-10-23 23:00	279	35	96	1,4	18,23	5,82	278,8	1013,51	4,78	5,82	17,97	9,21	3,5	0,00	0,0
2012-10-23 23:30	286	35	89	1,8	18,13	6,02	278,8	1012,51	3,86	6,02	17,87	8,83	5,2	0,00	0,0

Datum	Vindriktning °	Luftfukt inne Rh%	Luftfukt ute Rh%	Vindhastighet m/s	Temp inne °C	Temp ute °C	Nederb. året mm	Lufttryck Mbar	Daggpunkt °C	Kyleffekt °C	Vix inne °C	Vix ute °C	Vindby m/s	Korr lufttryck	Regn/dygn mm
2012-10-24 00:00	300	35	88	1,6	18,03	5,82	278,8	1012,51	3,49	5,82	17,77	8,55	3,1	0,00	0,0
2012-10-24 00:30	257	35	83	1,6	17,93	6,12	278,8	1011,51	2,93	6,12	17,67	8,47	4,1	0,00	0,0
2012-10-24 01:00	329	35	84	1,6	17,83	6,12	278,8	1011,51	3,11	6,12	17,57	8,55	6,6	0,00	0,0
2012-10-24 01:30	324	35	86	0,0	17,83	5,82	278,8	1010,51	3,16	5,82	17,57	8,40	5,2	0,00	0,0
2012-10-24 02:00	262	35	90	1,4	17,73	5,42	278,8	1010,51	3,43	5,42	17,47	8,31	3,1	0,00	0,0
2012-10-24 02:30	303	35	92	0,0	17,73	4,92	278,8	1010,51	3,26	4,92	17,47	7,97	5,6	0,00	0,0
2012-10-24 03:00	315	35	95	1,4	17,73	4,32	280,6	1009,51	3,13	4,32	17,47	7,62	3,7	1,80	1,8
2012-10-24 03:30	346	35	96	1,8	17,73	3,72	280,6	1009,51	2,69	3,72	17,47	7,10	4,9	1,80	1,8
2012-10-24 04:00	332	34	95	0,0	17,63	3,12	280,6	1009,51	1,94	3,12	17,33	6,42	4,5	0,00	1,8
2012-10-24 04:30	323	34	95	1,8	17,63	3,02	280,6	1009,51	1,85	3,02	17,33	6,32	3,9	0,00	1,8
2012-10-24 05:00	311	34	91	1,4	17,63	2,62	280,6	1009,51	0,83	2,62	17,33	5,59	6,2	0,00	1,8
2012-10-24 05:30	333	34	81	1,6	17,53	2,32	280,6	1009,51	-1,12	2,32	17,23	4,52	7,9	0,00	1,8
2012-10-24 06:00	313	34	80	2,2	17,73	2,02	280,6	1008,51	-1,59	2,02	17,43	4,15	5,8	0,00	1,8
2012-10-24 06:30	322	34	83	3,1	17,83	1,92	280,6	1008,51	-1,17	-0,94	17,53	4,27	7,5	0,00	1,8
2012-10-24 07:00	335	34	84	4,3	17,83	1,72	280,6	1007,51	-1,19	-4,65	17,53	4,14	8,5	0,00	1,8
2012-10-24 07:30	11	34	78	3,3	17,83	1,62	280,6	1008,51	-2,34	-2,44	17,53	3,60	7,7	0,00	1,8
2012-10-24 08:00	327	34	75	3,0	17,83	1,42	280,6	1009,51	-3,08	-1,49	17,53	3,19	6,4	0,00	1,8
2012-10-24 08:30	332	34	77	2,4	17,83	1,02	280,6	1010,51	-3,10	-0,74	17,53	2,93	5,2	0,00	1,8
2012-10-24 09:00	331	34	77	2,6	17,93	0,92	280,6	1010,51	-3,19	-0,84	17,63	2,83	6,0	0,00	1,8
2012-10-24 09:30	333	34	75	1,8	17,93	1,02	280,6	1011,51	-3,46	1,02	17,63	2,79	6,2	0,00	1,8
2012-10-24 10:00	321	34	77	1,2	17,93	0,92	280,6	1012,51	-3,19	0,92	17,63	2,83	3,9	0,00	1,8
2012-10-24 10:30	330	34	78	2,2	17,93	0,92	280,6	1012,51	-3,01	0,92	17,63	2,90	5,4	0,00	1,8
2012-10-24 11:00	311	34	70	2,4	17,93	0,92	280,6	1012,51	-4,52	-0,84	17,63	2,36	5,2	0,00	1,8
2012-10-24 11:30	331	34	63	4,5	17,93	1,12	280,6	1012,51	-5,79	-6,49	17,63	2,12	8,9	0,00	1,8
2012-10-24 12:00	13	34	64	3,3	17,93	1,42	280,6	1012,51	-5,28	-2,66	17,63	2,48	5,4	0,00	1,8
2012-10-24 12:30	343	34	67	1,8	17,83	1,62	280,6	1012,51	-4,46	1,62	17,53	2,87	5,4	0,00	1,8
2012-10-24 13:00	351	34	65	2,0	17,73	1,72	280,6	1012,51	-4,79	1,72	17,43	2,84	7,1	0,00	1,8
2012-10-24 13:30	328	34	68	3,3	17,63	2,02	280,6	1011,51	-3,87	-1,98	17,33	3,33	5,8	0,00	1,8
2012-10-24 14:00	323	34	66	2,4	17,63	1,82	280,6	1012,51	-4,48	0,11	17,33	3,00	6,4	0,00	1,8
2012-10-24 14:30	309	34	62	2,4	17,53	1,72	280,6	1012,51	-5,44	0,00	17,23	2,66	4,9	0,00	1,8
2012-10-24 15:00	333	34	68	0,0	17,53	0,92	280,6	1012,51	-4,92	0,92	17,23	2,23	5,6	0,00	1,8
2012-10-24 15:30	26	34	61	0,0	17,53	1,02	280,6	1011,51	-6,32	1,02	17,23	1,90	6,0	0,00	1,8
2012-10-24 16:00	356	34	64	2,8	17,53	0,92	280,6	1012,51	-5,76	-2,03	17,23	1,98	4,3	0,00	1,8
2012-10-24 16:30	7	34	65	1,2	17,53	0,61	280,6	1012,51	-5,83	0,61	17,23	1,74	3,5	0,00	1,8
2012-10-24 17:00	12	34	65	1,4	17,63	0,31	280,6	1012,51	-6,11	0,31	17,33	1,44	5,8	0,00	1,8
2012-10-24 17:30	321	34	67	0,0	17,63	-0,09	280,6	1012,51	-6,08	-0,09	17,33	1,17	4,7	0,00	1,8
2012-10-24 18:00	320	34	75	0,0	17,63	-0,79	280,6	1011,51	-5,20	-0,79	17,33	0,99	3,1	0,00	1,8
2012-10-24 18:30	300	34	79	1,6	17,63	-1,39	280,6	1011,51	-5,07	-1,39	17,33	0,67	3,7	0,00	1,8
2012-10-24 19:00	277	34	78	0,0	17,63	-1,79	280,6	1011,51	-5,63	-1,79	17,33	0,20	3,3	0,00	1,8
2012-10-24 19:30	328	34	75	0,0	17,73	-2,19	280,6	1011,51	-6,55	-2,19	17,43	-0,41	1,6	0,00	1,8
2012-10-24 20:00	332	34	75	1,2	17,63	-2,19	280,6	1010,51	-6,55	-2,19	17,33	-0,41	2,6	0,00	1,8
2012-10-24 20:30	337	34	79	0,0	17,63	-2,69	280,6	1010,51	-6,33	-2,69	17,33	-0,63	2,0	0,00	1,8
2012-10-24 21:00	326	34	83	0,0	17,73	-2,89	280,6	1010,51	-5,85	-2,89	17,43	-0,54	2,0	0,00	1,8
2012-10-24 21:30	334	34	87	0,0	17,73	-3,09	280,6	1010,51	-5,41	-3,09	17,43	-0,43	0,0	0,00	1,8
2012-10-24 22:00	312	34	89	0,0	17,73	-2,99	280,6	1009,51	-5,00	-2,99	17,43	-0,18	2,4	0,00	1,8
2012-10-24 22:30	274	34	88	0,0	17,73	-3,19	280,6	1009,51	-5,35	-3,19	17,43	-0,45	1,2	0,00	1,8

Datum	Vindriktning °	Luftfukt inne Rh%	Luftfukt ute Rh%	Vindhastighet m/s	Temp inne °C	Temp ute °C	Nederb. året mm	Lufttryck Mbar	Daggpunkt °C	Kyleffekt °C	Vix inne °C	Vix ute °C	Vindby m/s	Korr lufttryck	Regn/dygn mm
2012-10-24 23:00	248	34	88	0,0	17,63	-3,29	280,6	1008,51	-5,45	-3,29	17,33	-0,55	1,4	0,00	1,8
2012-10-24 23:30	312	34	89	0,0	17,53	-3,39	280,6	1008,51	-5,39	-3,39	17,23	-0,58	1,4	0,00	1,8
2012-10-25 00:00	315	34	91	0,0	17,53	-3,59	280,6	1008,51	-5,29	-3,59	17,23	-0,62	0,0	0,00	0,0
2012-10-25 00:30	283	34	93	0,0	17,43	-3,59	280,6	1007,51	-4,99	-3,59	17,13	-0,45	1,8	0,00	0,0
2012-10-25 01:00	280	34	93	0,0	17,43	-3,59	280,6	1007,51	-4,99	-3,59	17,13	-0,45	0,0	0,00	0,0
2012-10-25 01:30	280	34	93	0,0	17,33	-3,89	280,6	1006,51	-5,29	-3,89	17,03	-0,75	0,0	0,00	0,0
2012-10-25 02:00	278	34	93	0,0	17,33	-4,19	280,6	1005,51	-5,58	-4,19	17,03	-1,05	0,0	0,00	0,0
2012-10-25 02:30	312	34	94	0,0	17,33	-4,39	280,6	1005,51	-5,64	-4,39	17,03	-1,17	0,0	0,00	0,0
2012-10-25 03:00	297	34	94	0,0	17,33	-4,59	280,6	1004,51	-5,83	-4,59	17,03	-1,37	0,0	0,00	0,0
2012-10-25 03:30	296	34	95	0,0	17,33	-4,59	280,6	1004,51	-5,69	-4,59	17,03	-1,29	0,0	0,00	0,0
2012-10-25 04:00	262	34	95	0,0	17,33	-4,29	280,6	1003,51	-5,39	-4,29	17,03	-0,99	0,0	0,00	0,0
2012-10-25 04:30	205	34	96	0,0	17,33	-3,89	280,6	1002,51	-4,85	-3,89	17,03	-0,50	0,0	0,00	0,0
2012-10-25 05:00	257	34	97	0,0	17,43	-4,09	280,6	1001,51	-4,91	-4,09	17,13	-0,62	1,8	0,00	0,0
2012-10-25 05:30	257	34	98	0,0	17,43	-3,89	280,6	1001,51	-4,57	-3,89	17,13	-0,33	0,0	0,00	0,0
2012-10-25 06:00	220	34	99	0,0	17,73	-3,89	280,6	1000,51	-4,43	-3,89	17,43	-0,25	0,0	0,00	0,0
2012-10-25 06:30	216	34	100	0,0	17,93	-3,99	280,6	999,51	-4,40	-3,99	17,63	-0,26	0,0	0,00	0,0
2012-10-25 07:00	221	34	100	0,0	18,03	-4,09	280,6	998,51	-4,50	-4,09	17,73	-0,36	0,0	0,00	0,0
2012-10-25 07:30	257	34	100	0,0	18,03	-4,09	280,6	998,51	-4,50	-4,09	17,73	-0,36	0,0	0,00	0,0
2012-10-25 08:00	270	34	100	0,0	18,13	-3,59	280,6	997,50	-4,00	-3,59	17,83	0,14	1,2	0,00	0,0
2012-10-25 08:30	182	34	100	0,0	18,13	-3,49	280,6	997,50	-3,90	-3,49	17,83	0,24	0,0	0,00	0,0
2012-10-25 09:00	242	34	100	0,0	18,13	-3,29	280,6	996,50	-3,70	-3,29	17,83	0,44	1,2	0,00	0,0
2012-10-25 09:30	254	34	100	0,0	18,13	-3,09	280,6	996,50	-3,50	-3,09	17,83	0,64	1,4	0,00	0,0
2012-10-25 10:00	280	34	100	0,0	18,13	-2,89	280,6	995,50	-3,30	-2,89	17,83	0,84	0,0	0,00	0,0
2012-10-25 10:30	9	34	100	0,0	18,13	-2,79	280,6	995,50	-3,20	-2,79	17,83	0,94	1,8	0,00	0,0
2012-10-25 11:00	19	34	99	0,0	18,23	-2,39	280,6	995,50	-2,94	-2,39	17,93	1,26	1,6	0,00	0,0
2012-10-25 11:30	76	34	99	0,0	18,23	-2,09	280,6	994,50	-2,64	-2,09	17,93	1,56	0,0	0,00	0,0
2012-10-25 12:00	356	34	96	0,0	18,23	-2,09	280,6	994,50	-3,07	-2,09	17,93	1,30	0,0	0,00	0,0
2012-10-25 12:30	325	34	90	0,0	18,23	-2,09	280,6	994,50	-3,96	-2,09	17,93	0,81	1,2	0,00	0,0
2012-10-25 13:00	340	34	91	0,0	18,13	-1,99	280,6	994,50	-3,71	-1,99	17,83	0,99	1,2	0,00	0,0
2012-10-25 13:30	5	34	93	0,0	18,13	-3,19	280,6	994,50	-4,59	-3,19	17,83	-0,05	3,5	0,00	0,0
2012-10-25 14:00	333	34	92	3,3	18,13	-4,09	280,6	995,50	-5,63	-8,88	17,83	-1,04	7,1	0,00	0,0
2012-10-25 14:30	356	34	85	0,0	18,13	-3,59	280,6	995,50	-6,21	-3,59	17,83	-1,09	3,9	0,00	0,0
2012-10-25 15:00	343	34	79	0,0	18,13	-3,39	280,6	995,50	-7,01	-3,39	17,83	-1,33	3,0	0,00	0,0
2012-10-25 15:30	333	34	71	2,4	18,03	-3,79	280,6	995,50	-8,83	-5,80	17,73	-2,28	4,1	0,00	0,0
2012-10-25 16:00	330	34	70	0,0	18,03	-4,29	280,6	995,50	-9,50	-4,29	17,73	-2,85	3,7	0,00	0,0
2012-10-25 16:30	330	34	73	2,4	17,93	-4,19	280,6	995,50	-8,84	-6,23	17,63	-2,55	6,2	0,00	0,0
2012-10-25 17:00	332	33	82	2,2	17,83	-4,69	280,6	995,50	-7,77	-4,69	17,49	-2,41	5,8	0,00	0,0
2012-10-25 17:30	270	33	83	3,0	17,73	-4,99	281,8	995,50	-7,90	-8,48	17,39	-2,64	5,2	1,20	1,2
2012-10-25 18:00	327	33	83	2,0	17,63	-4,79	281,8	995,50	-7,71	-4,79	17,29	-2,44	5,0	1,20	1,2
2012-10-25 18:30	324	33	85	0,0	17,63	-4,99	281,8	995,50	-7,58	-4,99	17,29	-2,49	4,5	0,00	1,2
2012-10-25 19:00	325	33	82	2,4	17,63	-5,09	281,8	995,50	-8,16	-7,18	17,29	-2,81	3,9	0,00	1,2
2012-10-25 19:30	324	33	76	1,8	17,53	-5,49	281,8	995,50	-9,56	-5,49	17,19	-3,64	4,3	0,00	1,2
2012-10-25 20:00	321	34	76	2,2	17,53	-5,69	281,8	994,50	-9,75	-5,69	17,23	-3,84	4,7	0,00	1,2
2012-10-25 20:30	312	34	78	1,2	17,43	-5,79	281,8	994,50	-9,51	-5,79	17,13	-3,80	5,0	0,00	1,2
2012-10-25 21:00	343	34	78	2,4	17,33	-5,89	281,8	994,50	-9,60	-8,02	17,03	-3,90	3,3	0,00	1,2
2012-10-25 21:30	304	34	79	4,3	17,23	-5,79	281,8	994,50	-9,34	-13,68	16,93	-3,73	4,3	0,00	1,2

Datum	Vindriktning °	Luftfukt inne Rh%	Luftfukt ute Rh%	Vindhastighet m/s	Temp inne °C	Temp ute °C	Nederb. året mm	Lufftryck Mbar	Daggpunkt °C	Kyleffekt °C	Vix inne °C	Vix ute °C	Vindby m/s	Korr lufftryck	Regn/dygn mm
2012-10-25 22:00	336	34	79	0,0	17,23	-6,29	281,8	994,50	-9,82	-6,29	16,93	-4,23	4,1	0,00	1,2
2012-10-25 22:30	334	34	83	0,0	17,23	-6,59	281,8	994,50	-9,46	-6,59	16,93	-4,24	2,2	0,00	1,2
2012-10-25 23:00	333	34	84	0,0	17,23	-6,79	281,8	994,50	-9,50	-6,79	16,93	-4,37	0,0	0,00	1,2
2012-10-25 23:30	327	34	85	0,0	17,23	-6,89	281,8	994,50	-9,44	-6,89	16,93	-4,39	0,0	0,00	1,2
2012-10-26 00:00	337	34	83	0,0	17,13	-6,69	281,8	994,50	-9,56	-6,69	16,83	-4,34	1,6	0,00	0,0
2012-10-26 00:30	329	34	81	0,0	17,03	-6,69	281,8	993,50	-9,88	-6,69	16,73	-4,49	1,2	0,00	0,0
2012-10-26 01:00	351	34	78	0,0	17,03	-6,79	281,8	993,50	-10,48	-6,79	16,73	-4,80	1,8	0,00	0,0
2012-10-26 01:30	351	34	80	0,0	17,03	-6,69	281,8	993,50	-10,05	-6,69	16,73	-4,56	0,0	0,00	0,0
2012-10-26 02:00	328	34	83	0,0	17,03	-6,49	281,8	992,50	-9,37	-6,49	16,73	-4,14	0,0	0,00	0,0
2012-10-26 02:30	340	34	86	0,0	17,03	-6,29	281,8	992,50	-8,70	-6,29	16,73	-3,71	1,8	0,00	0,0
2012-10-26 03:00	316	34	87	0,0	17,03	-6,39	281,8	992,50	-8,65	-6,39	16,73	-3,74	2,2	0,00	0,0
2012-10-26 03:30	351	34	88	3,1	17,03	-5,99	281,8	991,50	-8,10	-9,57	16,73	-3,26	3,1	0,00	0,0
2012-10-26 04:00	356	34	89	1,6	17,03	-5,69	281,8	991,50	-7,66	-5,69	16,73	-2,88	3,5	0,00	0,0
2012-10-26 04:30	3	34	87	1,2	17,03	-6,09	281,8	991,50	-8,35	-6,09	16,73	-3,44	2,8	0,00	0,0
2012-10-26 05:00	322	34	91	0,0	17,13	-6,29	281,8	991,50	-7,95	-6,29	16,83	-3,32	2,2	0,00	0,0
2012-10-26 05:30	338	34	92	0,0	17,23	-6,49	281,8	991,50	-8,00	-6,49	16,93	-3,44	3,0	0,00	0,0
2012-10-26 06:00	331	34	93	0,0	17,43	-6,69	281,8	991,50	-8,06	-6,69	17,13	-3,56	2,0	0,00	0,0
2012-10-26 06:30	4	33	91	0,0	17,63	-6,99	281,8	991,50	-8,64	-6,99	17,29	-4,02	1,4	0,00	0,0
2012-10-26 07:00	351	33	87	0,0	17,73	-7,39	281,8	991,50	-9,63	-7,39	17,39	-4,74	1,2	0,00	0,0
2012-10-26 07:30	339	33	85	0,0	17,83	-7,79	281,8	991,50	-10,33	-7,79	17,49	-5,29	0,0	0,00	0,0
2012-10-26 08:00	341	33	81	0,0	17,93	-7,59	281,8	991,50	-10,76	-7,59	17,59	-5,39	1,8	0,00	0,0
2012-10-26 08:30	7	33	82	1,8	17,93	-7,19	281,8	991,50	-10,21	-7,19	17,59	-4,92	2,6	0,00	0,0
2012-10-26 09:00	341	33	85	0,0	17,93	-6,69	281,8	991,50	-9,25	-6,69	17,59	-4,19	3,0	0,00	0,0
2012-10-26 09:30	313	33	88	1,8	17,83	-5,69	281,8	991,50	-7,81	-5,69	17,49	-2,96	3,5	0,00	0,0
2012-10-26 10:00	330	33	89	1,2	17,83	-4,79	281,8	991,50	-6,77	-4,79	17,49	-1,98	3,7	0,00	0,0
2012-10-26 10:30	314	33	87	1,6	17,73	-4,09	281,8	990,50	-6,39	-4,09	17,39	-1,43	5,4	0,00	0,0
2012-10-26 11:00	333	33	85	2,8	17,53	-3,59	281,8	989,50	-6,21	-6,95	17,19	-1,09	6,4	0,00	0,0
2012-10-26 11:30	313	33	85	4,1	17,33	-3,19	281,8	989,50	-5,82	-10,55	16,99	-0,69	8,1	0,00	0,0
2012-10-26 12:00	351	33	83	3,9	17,23	-2,79	283,0	988,50	-5,75	-8,74	16,89	-0,44	11,5	1,20	1,2
2012-10-26 12:30	291	33	82	5,0	16,93	-2,59	283,0	988,50	-5,72	-11,79	16,59	-0,31	9,4	1,20	1,2
2012-10-26 13:00	332	33	81	2,6	16,83	-2,49	283,0	988,50	-5,79	-4,43	16,49	-0,29	9,2	0,00	1,2
2012-10-26 13:30	300	33	83	3,1	16,83	-2,19	283,0	988,50	-5,17	-5,42	16,49	0,16	10,2	0,00	1,2
2012-10-26 14:00	339	33	89	2,2	16,93	-2,19	283,0	988,50	-4,21	-2,19	16,59	0,63	7,9	0,00	1,2
2012-10-26 14:30	332	33	93	2,6	17,03	-2,09	283,0	989,50	-3,51	-4,01	16,69	1,05	6,9	0,00	1,2
2012-10-26 15:00	335	33	96	1,2	17,13	-1,89	283,0	989,50	-2,87	-1,89	16,79	1,50	6,0	0,00	1,2
2012-10-26 15:30	336	33	96	1,4	17,23	-1,59	283,0	989,50	-2,57	-1,59	16,89	1,80	5,0	0,00	1,2
2012-10-26 16:00	307	33	96	0,0	17,23	-1,59	283,0	989,50	-2,57	-1,59	16,89	1,80	3,5	0,00	1,2
2012-10-26 16:30	332	33	95	0,0	17,23	-1,79	283,0	989,50	-2,91	-1,79	16,89	1,51	2,8	0,00	1,2
2012-10-26 17:00	334	33	97	0,0	17,33	-1,69	283,0	990,50	-2,53	-1,69	16,99	1,78	1,2	0,00	1,2
2012-10-26 17:30	3	33	97	0,0	17,33	-1,49	283,0	990,50	-2,33	-1,49	16,99	1,98	1,4	0,00	1,2
2012-10-26 18:00	351	33	92	0,0	17,43	-1,19	283,0	990,50	-2,77	-1,19	17,09	1,87	1,8	0,00	1,2
2012-10-26 18:30	339	33	89	0,0	17,53	-0,99	283,0	990,50	-3,03	-0,99	17,19	1,83	1,8	0,00	1,2
2012-10-26 19:00	4	33	88	0,0	17,53	-1,29	283,0	991,50	-3,48	-1,29	17,19	1,45	1,8	0,00	1,2
2012-10-26 19:30	318	33	89	0,0	17,53	-1,79	283,0	991,50	-3,82	-1,79	17,19	1,03	1,6	0,00	1,2
2012-10-26 20:00	326	33	91	0,0	17,53	-1,99	283,0	992,50	-3,71	-1,99	17,19	0,99	1,2	0,00	1,2
2012-10-26 20:30	334	33	93	0,0	17,63	-1,39	283,0	992,50	-2,81	-1,39	17,29	1,75	3,0	0,00	1,2

Datum	Vindriktning °	Luftfukt inne Rh%	Luftfukt ute Rh%	Vindhastighet m/s	Temp inne °C	Temp ute °C	Nederb. året mm	Lufttryck Mbar	Daggpunkt °C	Kyleffekt °C	Vix inne °C	Vix ute °C	Vindby m/s	Korr lufttryck	Regn/dygn mm
2012-10-26 21:00	9	33	79	2,2	17,63	0,41	283,0	993,50	-3,32	0,41	17,29	2,47	5,2	0,00	1,2
2012-10-26 21:30	1	33	78	2,4	17,63	0,61	283,0	993,50	-3,30	-1,16	17,29	2,60	4,9	0,00	1,2
2012-10-26 22:00	7	33	77	3,7	17,53	0,72	283,0	994,50	-3,39	-4,65	17,19	2,63	6,6	0,00	1,2
2012-10-26 22:30	351	34	77	2,2	17,53	0,51	283,0	994,50	-3,58	0,51	17,23	2,43	4,9	0,00	1,2
2012-10-26 23:00	317	34	77	2,4	17,43	0,31	283,0	995,50	-3,77	-1,48	17,13	2,23	4,7	0,00	1,2
2012-10-26 23:30	325	34	78	2,8	17,33	0,11	283,0	995,50	-3,79	-2,91	17,03	2,10	6,2	0,00	1,2
2012-10-27 00:00	246	34	76	1,2	17,33	0,01	283,0	996,50	-4,25	0,01	17,03	1,86	4,5	0,00	0,0
2012-10-27 00:30	339	34	70	3,7	17,23	0,31	283,0	996,50	-5,09	-5,12	16,93	1,76	5,4	0,00	0,0
2012-10-27 01:00	19	34	64	2,0	17,23	0,31	283,0	997,50	-6,33	0,31	16,93	1,38	6,0	0,00	0,0
2012-10-27 01:30	356	34	61	4,1	17,23	0,31	283,0	997,50	-6,98	-6,33	16,93	1,20	6,9	0,00	0,0
2012-10-27 02:00	356	34	63	3,1	17,13	0,01	283,0	998,51	-6,82	-3,02	16,83	1,02	6,2	0,00	0,0
2012-10-27 02:30	331	34	64	0,0	17,13	-0,39	283,0	998,51	-6,99	-0,39	16,83	0,68	5,8	0,00	0,0
2012-10-27 03:00	356	34	66	2,6	17,13	-0,69	283,0	998,51	-6,85	-2,53	16,83	0,50	6,0	0,00	0,0
2012-10-27 03:30	322	34	67	0,0	17,23	-1,19	283,0	998,51	-7,12	-1,19	16,93	0,06	5,2	0,00	0,0
2012-10-27 04:00	341	34	68	1,2	17,23	-1,29	283,0	999,51	-7,02	-1,29	16,93	0,03	4,1	0,00	0,0
2012-10-27 04:30	320	34	70	0,0	17,23	-1,49	283,0	999,51	-6,82	-1,49	16,93	-0,04	2,6	0,00	0,0
2012-10-27 05:00	328	34	71	0,0	17,23	-2,09	283,0	999,51	-7,20	-2,09	16,93	-0,58	3,3	0,00	0,0
2012-10-27 05:30	330	34	75	0,0	17,23	-2,69	283,0	999,51	-7,03	-2,69	16,93	-0,91	1,4	0,00	0,0
2012-10-27 06:00	331	34	78	0,0	17,53	-3,19	283,0	999,51	-6,99	-3,19	17,23	-1,20	0,0	0,00	0,0
2012-10-27 06:30	303	33	81	0,0	17,73	-3,29	283,0	1000,51	-6,57	-3,29	17,39	-1,09	1,8	0,00	0,0
2012-10-27 07:00	328	33	84	0,0	17,73	-3,19	283,0	1000,51	-5,98	-3,19	17,39	-0,76	2,6	0,00	0,0
2012-10-27 07:30	328	33	86	1,2	17,83	-3,19	283,0	1000,51	-5,66	-3,19	17,49	-0,61	2,4	0,00	0,0
2012-10-27 08:00	337	33	87	0,0	17,83	-3,59	283,0	1000,51	-5,90	-3,59	17,49	-0,93	1,6	0,00	0,0
2012-10-27 08:30	345	33	88	0,0	17,93	-3,59	283,0	1000,51	-5,74	-3,59	17,59	-0,86	2,6	0,00	0,0
2012-10-27 09:00	345	33	89	0,0	17,93	-3,79	283,0	1000,51	-5,79	-3,79	17,59	-0,98	0,0	0,00	0,0
2012-10-27 09:30	335	33	92	0,0	17,93	-3,79	283,0	1001,51	-5,34	-3,79	17,59	-0,74	1,2	0,00	0,0
2012-10-27 10:00	334	33	90	0,0	17,93	-3,79	283,0	1001,51	-5,63	-3,79	17,59	-0,90	0,0	0,00	0,0
2012-10-27 10:30	351	33	89	0,0	17,93	-3,39	283,0	1001,51	-5,39	-3,39	17,59	-0,58	0,0	0,00	0,0
2012-10-27 11:00	341	33	84	0,0	17,93	-2,69	283,0	1001,51	-5,49	-2,69	17,59	-0,26	1,6	0,00	0,0
2012-10-27 11:30	336	33	81	1,4	17,83	-1,99	283,0	1002,51	-5,31	-1,99	17,49	0,22	1,6	0,00	0,0
2012-10-27 12:00	1	33	74	1,2	17,83	-0,89	283,0	1002,51	-5,48	-0,89	17,49	0,82	2,6	0,00	0,0
2012-10-27 12:30	328	33	66	1,8	17,73	-0,09	283,0	1002,51	-6,28	-0,09	17,39	1,10	3,5	0,00	0,0
2012-10-27 13:00	331	33	66	2,6	17,73	0,11	283,0	1002,51	-6,09	-1,69	17,39	1,30	3,3	0,00	0,0
2012-10-27 13:30	317	33	61	0,0	17,63	0,41	283,0	1002,51	-6,89	0,41	17,29	1,30	3,5	0,00	0,0
2012-10-27 14:00	351	33	60	1,2	17,53	0,31	283,0	1003,51	-7,21	0,31	17,19	1,15	3,9	0,00	0,0
2012-10-27 14:30	325	33	60	2,2	17,43	0,41	283,0	1003,51	-7,11	0,41	17,09	1,25	4,7	0,00	0,0
2012-10-27 15:00	2	33	57	3,0	17,43	0,31	283,0	1003,51	-7,91	-2,69	17,09	0,98	5,0	0,00	0,0
2012-10-27 15:30	336	34	63	1,4	17,33	0,21	283,0	1003,51	-6,64	0,21	17,03	1,22	5,6	0,00	0,0
2012-10-27 16:00	326	34	65	1,2	17,33	0,21	283,0	1003,51	-6,21	0,21	17,03	1,34	3,7	0,00	0,0
2012-10-27 16:30	314	33	68	0,0	17,33	-0,19	283,0	1003,51	-5,97	-0,19	16,99	1,13	4,1	0,00	0,0
2012-10-27 17:00	3	33	73	0,0	17,33	-1,19	283,0	1003,51	-5,96	-1,19	16,99	0,45	2,6	0,00	0,0
2012-10-27 17:30	328	33	77	1,6	17,33	-1,49	283,0	1004,51	-5,52	-1,49	16,99	0,43	3,0	0,00	0,0
2012-10-27 18:00	325	33	78	0,0	17,23	-2,19	283,0	1004,51	-6,02	-2,19	16,89	-0,20	2,4	0,00	0,0
2012-10-27 18:30	321	33	81	0,0	17,33	-2,69	283,0	1004,51	-5,99	-2,69	16,99	-0,49	2,4	0,00	0,0
2012-10-27 19:00	3	33	82	0,0	17,33	-2,89	283,0	1004,51	-6,02	-2,89	16,99	-0,61	2,2	0,00	0,0
2012-10-27 19:30	322	33	84	0,0	17,33	-2,89	283,0	1004,51	-5,69	-2,89	16,99	-0,46	2,8	0,00	0,0

Datum	Vindriktning °	Luftfukt inne Rh%	Luftfukt ute Rh%	Vindhastighet m/s	Temp inne °C	Temp ute °C	Nederb. året mm	Lufttryck Mbar	Daggpunkt °C	Kyleffekt °C	Vix inne °C	Vix ute °C	Vindby m/s	Korr lufttryck	Regn/dygn mm
2012-10-27 20:00	331	33	84	0,0	17,43	-3,19	283,0	1004,51	-5,98	-3,19	17,09	-0,76	2,4	0,00	0,0
2012-10-27 20:30	343	33	85	0,0	17,53	-3,89	283,0	1004,51	-6,51	-3,89	17,19	-1,39	1,2	0,00	0,0
2012-10-27 21:00	337	33	91	0,0	17,53	-3,89	283,0	1004,51	-5,58	-3,89	17,19	-0,92	1,6	0,00	0,0
2012-10-27 21:30	351	33	89	0,0	17,53	-4,09	283,0	1005,51	-6,08	-4,09	17,19	-1,28	1,2	0,00	0,0
2012-10-27 22:00	7	33	90	0,0	17,53	-4,19	283,0	1005,51	-6,03	-4,19	17,19	-1,30	1,4	0,00	0,0
2012-10-27 22:30	7	34	91	0,0	17,53	-4,29	283,0	1005,51	-5,98	-4,29	17,23	-1,32	1,6	0,00	0,0
2012-10-27 23:00	21	34	93	0,0	17,43	-4,09	283,0	1005,51	-5,48	-4,09	17,13	-0,95	2,8	0,00	0,0
2012-10-27 23:30	6	34	94	1,2	17,43	-4,29	283,0	1005,51	-5,54	-4,29	17,13	-1,07	2,6	0,00	0,0
2012-10-28 00:00	356	34	96	0,0	17,33	-4,49	283,0	1005,51	-5,45	-4,49	17,03	-1,10	2,2	0,00	0,0
2012-10-28 00:30	341	33	97	0,0	17,23	-4,49	283,0	1005,51	-5,31	-4,49	16,89	-1,02	2,2	0,00	0,0
2012-10-28 01:00	1	33	95	1,6	17,23	-4,59	283,0	1005,51	-5,69	-4,59	16,89	-1,29	2,8	0,00	0,0
2012-10-28 01:30	11	33	93	0,0	17,13	-4,49	283,0	1005,51	-5,88	-4,49	16,79	-1,35	2,0	0,00	0,0
2012-10-28 02:00	10	34	92	0,0	17,03	-4,99	283,0	1005,51	-6,52	-4,99	16,73	-1,94	0,0	0,00	0,0
2012-10-28 02:30	10	34	92	0,0	17,03	-5,49	283,0	1005,51	-7,01	-5,49	16,73	-2,44	0,0	0,00	0,0
2012-10-28 02:00	27	34	91	0,0	17,03	-6,69	283,0	1005,51	-8,35	-6,69	16,73	-3,72	0,0	0,00	0,0
2012-10-28 02:30	27	34	93	0,0	17,13	-6,99	283,0	1005,51	-8,35	-6,99	16,83	-3,86	0,0	0,00	0,0
2012-10-28 03:00	93	34	95	0,0	17,13	-6,69	283,0	1006,51	-7,77	-6,69	16,83	-3,39	0,0	0,00	0,0
2012-10-28 03:30	93	34	97	0,0	17,23	-6,29	283,0	1005,51	-7,10	-6,29	16,93	-2,82	0,0	0,00	0,0
2012-10-28 04:00	95	34	98	0,0	17,23	-5,99	283,0	1005,51	-6,66	-5,99	16,93	-2,43	0,0	0,00	0,0
2012-10-28 04:30	71	34	100	0,0	17,33	-5,49	283,0	1005,51	-5,89	-5,49	17,03	-1,76	0,0	0,00	0,0
2012-10-28 05:00	71	34	100	0,0	17,53	-4,99	283,0	1005,51	-5,39	-4,99	17,23	-1,26	0,0	0,00	0,0
2012-10-28 05:30	72	33	100	0,0	17,73	-4,89	283,0	1005,51	-5,29	-4,89	17,39	-1,16	0,0	0,00	0,0
2012-10-28 06:00	73	33	100	0,0	17,83	-5,29	283,0	1005,51	-5,69	-5,29	17,49	-1,56	0,0	0,00	0,0
2012-10-28 06:30	24	33	100	0,0	17,93	-5,49	283,0	1005,51	-5,89	-5,49	17,59	-1,76	0,0	0,00	0,0
2012-10-28 07:00	25	33	100	0,0	17,93	-5,09	283,0	1005,51	-5,49	-5,09	17,59	-1,36	0,0	0,00	0,0
2012-10-28 07:30	27	33	100	0,0	17,93	-4,79	283,0	1005,51	-5,19	-4,79	17,59	-1,06	0,0	0,00	0,0
2012-10-28 08:00	19	33	100	0,0	17,93	-4,59	283,0	1006,51	-4,99	-4,59	17,59	-0,86	0,0	0,00	0,0
2012-10-28 08:30	19	33	100	0,0	17,93	-4,39	283,0	1006,51	-4,79	-4,39	17,59	-0,66	0,0	0,00	0,0
2012-10-28 09:00	19	33	100	0,0	17,93	-4,09	283,0	1006,51	-4,50	-4,09	17,59	-0,36	0,0	0,00	0,0
2012-10-28 09:30	183	33	100	0,0	17,93	-3,69	283,0	1006,51	-4,10	-3,69	17,59	0,04	0,0	0,00	0,0
2012-10-28 10:00	176	33	100	0,0	18,03	-3,29	283,0	1006,51	-3,70	-3,29	17,69	0,44	0,0	0,00	0,0
2012-10-28 10:30	174	33	100	0,0	18,03	-3,49	283,0	1006,51	-3,90	-3,49	17,69	0,24	0,0	0,00	0,0
2012-10-28 11:00	182	33	100	0,0	18,03	-3,49	283,0	1006,51	-3,90	-3,49	17,69	0,24	0,0	0,00	0,0
2012-10-28 11:30	184	33	100	0,0	18,03	-2,99	283,0	1006,51	-3,40	-2,99	17,69	0,74	0,0	0,00	0,0
2012-10-28 12:00	108	33	100	0,0	18,03	-2,39	283,0	1006,51	-2,80	-2,39	17,69	1,34	0,0	0,00	0,0
2012-10-28 12:30	109	33	100	0,0	18,03	-1,99	283,0	1006,51	-2,40	-1,99	17,69	1,74	0,0	0,00	0,0
2012-10-28 13:00	111	33	100	0,0	17,93	-1,79	283,0	1006,51	-2,20	-1,79	17,59	1,94	0,0	0,00	0,0
2012-10-28 13:30	112	33	100	0,0	17,83	-1,59	283,0	1006,51	-2,00	-1,59	17,49	2,14	0,0	0,00	0,0
2012-10-28 14:00	310	33	100	0,0	17,83	-1,49	283,0	1006,51	-1,90	-1,49	17,49	2,24	0,0	0,00	0,0
2012-10-28 14:30	287	33	97	0,0	17,83	-1,39	283,0	1006,51	-2,23	-1,39	17,49	2,08	0,0	0,00	0,0
2012-10-28 15:00	329	33	90	0,0	17,83	-1,59	283,0	1006,51	-3,47	-1,59	17,49	1,31	0,0	0,00	0,0
2012-10-28 15:30	329	33	87	0,0	17,83	-1,69	283,0	1006,51	-4,03	-1,69	17,49	0,97	0,0	0,00	0,0
2012-10-28 16:00	331	33	87	0,0	17,83	-1,79	283,0	1006,51	-4,13	-1,79	17,49	0,87	0,0	0,00	0,0
2012-10-28 16:30	331	33	86	0,0	17,83	-1,99	283,0	1006,51	-4,49	-1,99	17,49	0,59	0,0	0,00	0,0
2012-10-28 17:00	296	33	86	0,0	17,83	-1,99	283,0	1006,51	-4,49	-1,99	17,49	0,59	0,0	0,00	0,0
2012-10-28 17:30	298	33	86	0,0	17,73	-2,19	283,0	1007,51	-4,68	-2,19	17,39	0,39	0,0	0,00	0,0

Datum	Vindriktning °	Luftfukt inne Rh%	Luftfukt ute Rh%	Vindhastighet m/s	Temp inne °C	Temp ute °C	Nederb. året mm	Lufttryck Mbar	Daggpunkt °C	Kyleffekt °C	Vix inne °C	Vix ute °C	Vindby m/s	Korr lufttryck	Regn/dygn mm
2012-10-28 18:00	298	33	85	0,0	17,73	-2,19	283,0	1007,51	-4,84	-2,19	17,39	0,31	0,0	0,00	0,0
2012-10-28 18:30	297	33	83	0,0	17,73	-2,29	283,0	1006,51	-5,27	-2,29	17,39	0,06	0,0	0,00	0,0
2012-10-28 19:00	297	33	83	0,0	17,73	-2,39	283,0	1007,51	-5,36	-2,39	17,39	-0,04	0,0	0,00	0,0
2012-10-28 19:30	297	33	82	0,0	17,73	-2,49	283,0	1007,51	-5,63	-2,49	17,39	-0,21	0,0	0,00	0,0
2012-10-28 20:00	310	33	80	0,0	17,73	-2,49	283,0	1007,51	-5,96	-2,49	17,39	-0,36	0,0	0,00	0,0
2012-10-28 20:30	309	33	79	0,0	17,73	-2,59	283,0	1007,51	-6,23	-2,59	17,39	-0,53	0,0	0,00	0,0
2012-10-28 21:00	334	33	77	0,0	17,73	-2,69	283,0	1007,51	-6,68	-2,69	17,39	-0,77	0,0	0,00	0,0
2012-10-28 21:30	334	33	78	0,0	17,63	-2,79	283,0	1007,51	-6,60	-2,79	17,29	-0,80	0,0	0,00	0,0
2012-10-28 22:00	334	33	80	0,0	17,53	-2,99	283,0	1007,51	-6,45	-2,99	17,19	-0,86	0,0	0,00	0,0
2012-10-28 22:30	333	33	80	0,0	17,43	-3,09	283,0	1006,51	-6,55	-3,09	17,09	-0,96	0,0	0,00	0,0
2012-10-28 23:00	333	33	80	0,0	17,43	-3,49	283,0	1006,51	-6,94	-3,49	17,09	-1,36	0,0	0,00	0,0
2012-10-28 23:30	334	33	78	0,0	17,33	-4,39	283,0	1006,51	-8,15	-4,39	16,99	-2,40	0,0	0,00	0,0
2012-10-29 00:00	334	33	82	0,0	17,33	-5,39	283,0	1006,51	-8,45	-5,39	16,99	-3,11	0,0	0,00	0,0
2012-10-29 00:30	334	33	83	0,0	17,23	-6,09	283,0	1006,51	-8,98	-6,09	16,89	-3,74	0,0	0,00	0,0
2012-10-29 01:00	334	33	85	0,0	17,23	-6,59	283,0	1006,51	-9,15	-6,59	16,89	-4,09	0,0	0,00	0,0
2012-10-29 01:30	334	33	85	0,0	17,23	-7,59	283,0	1006,51	-10,13	-7,59	16,89	-5,09	0,0	0,00	0,0
2012-10-29 02:00	334	33	88	0,0	17,13	-7,79	283,0	1006,51	-9,87	-7,79	16,79	-5,06	0,0	0,00	0,0
2012-10-29 02:30	334	33	89	0,0	17,13	-8,29	283,0	1006,51	-10,22	-8,29	16,79	-5,48	0,0	0,00	0,0
2012-10-29 03:00	334	33	92	0,0	17,23	-8,09	283,0	1005,51	-9,58	-8,09	16,89	-5,04	0,0	0,00	0,0
2012-10-29 03:30	334	33	95	0,0	17,23	-7,69	283,0	1005,51	-8,77	-7,69	16,89	-4,39	0,0	0,00	0,0
2012-10-29 04:00	334	33	96	0,0	17,23	-7,79	283,0	1005,51	-8,73	-7,79	16,89	-4,41	0,0	0,00	0,0
2012-10-29 04:30	334	33	94	0,0	17,23	-8,49	283,0	1005,51	-9,70	-8,49	16,89	-5,27	0,0	0,00	0,0
2012-10-29 05:00	335	33	94	0,0	17,53	-8,99	283,0	1005,51	-10,19	-8,99	17,19	-5,78	0,0	0,00	0,0
2012-10-29 05:30	11	33	96	0,0	17,73	-8,89	283,0	1004,51	-9,82	-8,89	17,39	-5,51	0,0	0,00	0,0
2012-10-29 06:00	11	33	97	0,0	17,83	-8,69	283,0	1004,51	-9,48	-8,69	17,49	-5,22	0,0	0,00	0,0
2012-10-29 06:30	11	33	98	0,0	17,93	-8,79	283,0	1004,51	-9,45	-8,79	17,59	-5,24	0,0	0,00	0,0
2012-10-29 07:00	12	33	99	0,0	17,93	-8,59	283,0	1003,51	-9,12	-8,59	17,59	-4,95	0,0	0,00	0,0
2012-10-29 07:30	12	33	100	0,0	17,93	-8,59	283,0	1003,51	-8,98	-8,59	17,59	-4,86	0,0	0,00	0,0
2012-10-29 08:00	12	33	100	0,0	17,93	-8,59	283,0	1003,51	-8,98	-8,59	17,59	-4,86	0,0	0,00	0,0
2012-10-29 08:30	72	33	100	0,0	17,93	-8,59	283,0	1003,51	-8,98	-8,59	17,59	-4,86	1,2	0,00	0,0
2012-10-29 09:00	71	33	100	0,0	17,93	-8,69	283,0	1003,51	-9,08	-8,69	17,59	-4,96	0,0	0,00	0,0
2012-10-29 09:30	78	33	100	0,0	17,93	-8,49	283,0	1003,51	-8,88	-8,49	17,59	-4,76	1,2	0,00	0,0
2012-10-29 10:00	83	33	100	0,0	17,93	-7,79	283,0	1002,51	-8,19	-7,79	17,59	-4,06	0,0	0,00	0,0
2012-10-29 10:30	87	33	100	0,0	17,93	-7,09	283,0	1002,51	-7,49	-7,09	17,59	-3,36	0,0	0,00	0,0
2012-10-29 11:00	76	33	100	0,0	17,93	-6,59	283,0	1002,51	-6,99	-6,59	17,59	-2,86	1,2	0,00	0,0
2012-10-29 11:30	87	33	96	0,0	17,93	-6,49	283,0	1001,51	-7,44	-6,49	17,59	-3,11	1,2	0,00	0,0
2012-10-29 12:00	121	33	94	0,0	17,83	-6,59	283,0	1001,51	-7,82	-6,59	17,49	-3,37	2,0	0,00	0,0
2012-10-29 12:30	134	33	94	0,0	17,83	-6,39	283,0	1001,51	-7,62	-6,39	17,49	-3,17	0,0	0,00	0,0
2012-10-29 13:00	147	33	93	0,0	17,83	-6,29	283,0	1000,51	-7,66	-6,29	17,49	-3,16	1,6	0,00	0,0
2012-10-29 13:30	158	33	94	0,0	17,83	-6,19	283,0	1000,51	-7,42	-6,19	17,49	-2,97	1,6	0,00	0,0
2012-10-29 14:00	245	33	94	0,0	17,83	-5,99	283,0	999,51	-7,22	-5,99	17,49	-2,77	1,6	0,00	0,0
2012-10-29 14:30	197	33	94	0,0	17,83	-5,89	283,0	999,51	-7,12	-5,89	17,49	-2,67	2,0	0,00	0,0
2012-10-29 15:00	191	33	96	0,0	17,83	-5,69	283,0	998,51	-6,64	-5,69	17,49	-2,31	1,8	0,00	0,0
2012-10-29 15:30	170	33	97	0,0	17,93	-5,59	283,0	998,51	-6,40	-5,59	17,59	-2,12	1,8	0,00	0,0
2012-10-29 16:00	210	33	98	0,0	17,93	-5,49	283,0	998,51	-6,16	-5,49	17,59	-1,93	1,8	0,00	0,0
2012-10-29 16:30	97	33	99	0,0	17,93	-5,49	283,0	997,50	-6,03	-5,49	17,59	-1,85	2,0	0,00	0,0

Datum	Vindriktning °	Luftfukt inne Rh%	Luftfukt ute Rh%	Vindhastighet m/s	Temp inne °C	Temp ute °C	Nederb. året mm	Lufttryck Mbar	Daggpunkt °C	Kyleffekt °C	Vix inne °C	Vix ute °C	Vindby m/s	Korr lufttryck	Regn/dygn mm
2012-10-29 17:00	187	33	99	0,0	17,93	-5,29	283,0	997,50	-5,83	-5,29	17,59	-1,65	2,4	0,00	0,0
2012-10-29 17:30	259	33	100	0,0	18,03	-5,19	283,0	996,50	-5,59	-5,19	17,69	-1,46	3,7	0,00	0,0
2012-10-29 18:00	248	33	100	0,0	18,03	-4,99	283,0	996,50	-5,39	-4,99	17,69	-1,26	3,5	0,00	0,0
2012-10-29 18:30	99	33	100	1,6	18,03	-4,79	283,0	995,50	-5,19	-4,79	17,69	-1,06	3,1	0,00	0,0
2012-10-29 19:00	71	33	100	0,0	18,13	-4,49	283,0	995,50	-4,89	-4,49	17,79	-0,76	2,2	0,00	0,0
2012-10-29 19:30	103	33	100	0,0	18,13	-4,39	283,0	995,50	-4,79	-4,39	17,79	-0,66	2,6	0,00	0,0
2012-10-29 20:00	72	33	100	0,0	18,03	-4,19	283,0	994,50	-4,59	-4,19	17,69	-0,46	2,4	0,00	0,0
2012-10-29 20:30	3	33	100	0,0	18,03	-4,09	283,0	994,50	-4,50	-4,09	17,69	-0,36	2,8	0,00	0,0
2012-10-29 21:00	261	33	100	0,0	17,93	-4,09	283,0	994,50	-4,50	-4,09	17,59	-0,36	2,2	0,00	0,0
2012-10-29 21:30	205	33	100	0,0	17,83	-3,99	283,0	994,50	-4,40	-3,99	17,49	-0,26	2,6	0,00	0,0
2012-10-29 22:00	187	33	100	0,0	17,73	-3,89	283,0	993,50	-4,30	-3,89	17,39	-0,16	1,6	0,00	0,0
2012-10-29 22:30	70	33	100	0,0	17,73	-3,79	283,0	993,50	-4,20	-3,79	17,39	-0,06	1,2	0,00	0,0
2012-10-29 23:00	166	33	100	0,0	17,63	-3,79	283,0	993,50	-4,20	-3,79	17,29	-0,06	2,2	0,00	0,0
2012-10-29 23:30	220	33	100	0,0	17,53	-3,79	283,0	992,50	-4,20	-3,79	17,19	-0,06	1,8	0,00	0,0
2012-10-30 00:00	161	34	100	0,0	17,53	-3,79	283,0	992,50	-4,20	-3,79	17,23	-0,06	1,8	0,00	0,0
2012-10-30 00:30	155	34	100	0,0	17,43	-3,69	283,0	992,50	-4,10	-3,69	17,13	0,04	1,2	0,00	0,0
2012-10-30 01:00	218	34	100	0,0	17,43	-3,69	283,0	992,50	-4,10	-3,69	17,13	0,04	0,0	0,00	0,0
2012-10-30 01:30	251	34	100	0,0	17,43	-3,69	283,0	992,50	-4,10	-3,69	17,13	0,04	0,0	0,00	0,0
2012-10-30 02:00	315	34	100	0,0	17,43	-3,69	283,0	991,50	-4,10	-3,69	17,13	0,04	0,0	0,00	0,0
2012-10-30 02:30	102	34	100	0,0	17,53	-3,69	283,0	991,50	-4,10	-3,69	17,23	0,04	1,2	0,00	0,0
2012-10-30 03:00	103	34	100	0,0	17,53	-3,99	283,0	991,50	-4,40	-3,99	17,23	-0,26	0,0	0,00	0,0
2012-10-30 03:30	104	34	100	0,0	17,53	-4,09	283,0	991,50	-4,50	-4,09	17,23	-0,36	0,0	0,00	0,0
2012-10-30 04:00	104	34	100	0,0	17,53	-4,09	283,0	991,50	-4,50	-4,09	17,23	-0,36	0,0	0,00	0,0
2012-10-30 04:30	105	33	100	0,0	17,53	-4,09	283,0	991,50	-4,50	-4,09	17,19	-0,36	0,0	0,00	0,0
2012-10-30 05:00	106	33	100	0,0	17,73	-4,19	283,0	990,50	-4,59	-4,19	17,39	-0,46	0,0	0,00	0,0
2012-10-30 05:30	104	33	100	0,0	17,93	-4,49	283,0	990,50	-4,89	-4,49	17,59	-0,76	0,0	0,00	0,0
2012-10-30 06:00	102	33	100	0,0	18,03	-4,39	283,0	990,50	-4,79	-4,39	17,69	-0,66	0,0	0,00	0,0
2012-10-30 06:30	106	33	100	0,0	18,03	-4,49	283,0	990,50	-4,89	-4,49	17,69	-0,76	0,0	0,00	0,0
2012-10-30 07:00	104	33	100	0,0	18,13	-4,29	283,0	991,50	-4,69	-4,29	17,79	-0,56	0,0	0,00	0,0
2012-10-30 07:30	102	33	100	0,0	18,13	-4,29	283,0	991,50	-4,69	-4,29	17,79	-0,56	0,0	0,00	0,0
2012-10-30 08:00	103	33	100	0,0	18,13	-4,19	283,0	991,50	-4,59	-4,19	17,79	-0,46	0,0	0,00	0,0
2012-10-30 08:30	105	33	100	0,0	18,03	-4,09	283,0	991,50	-4,50	-4,09	17,69	-0,36	0,0	0,00	0,0
2012-10-30 09:00	103	33	100	0,0	18,03	-3,79	283,0	991,50	-4,20	-3,79	17,69	-0,06	0,0	0,00	0,0
2012-10-30 09:30	101	33	100	0,0	18,03	-3,39	283,0	991,50	-3,80	-3,39	17,69	0,34	0,0	0,00	0,0
2012-10-30 10:00	104	33	100	0,0	18,13	-3,19	283,0	992,50	-3,60	-3,19	17,79	0,54	0,0	0,00	0,0
2012-10-30 10:30	86	33	100	0,0	18,13	-3,09	283,0	991,50	-3,50	-3,09	17,79	0,64	0,0	0,00	0,0
2012-10-30 11:00	88	33	100	0,0	18,03	-2,79	283,0	991,50	-3,20	-2,79	17,69	0,94	0,0	0,00	0,0
2012-10-30 11:30	84	33	100	0,0	18,03	-2,49	283,0	992,50	-2,90	-2,49	17,69	1,24	0,0	0,00	0,0
2012-10-30 12:00	109	33	100	0,0	18,03	-2,19	283,0	992,50	-2,60	-2,19	17,69	1,54	0,0	0,00	0,0
2012-10-30 12:30	41	33	100	0,0	18,03	-2,39	283,0	991,50	-2,80	-2,39	17,69	1,34	0,0	0,00	0,0
2012-10-30 13:00	14	33	96	0,0	17,93	-2,29	283,0	991,50	-3,27	-2,29	17,59	1,10	0,0	0,00	0,0
2012-10-30 13:30	8	33	91	0,0	17,93	-1,99	283,0	991,50	-3,71	-1,99	17,59	0,99	0,0	0,00	0,0
2012-10-30 14:00	40	33	89	0,0	17,93	-2,19	283,0	992,50	-4,21	-2,19	17,59	0,63	0,0	0,00	0,0
2012-10-30 14:30	37	33	89	0,0	17,93	-2,19	283,0	992,50	-4,21	-2,19	17,59	0,63	0,0	0,00	0,0
2012-10-30 15:00	36	33	89	0,0	17,93	-2,69	283,0	992,50	-4,70	-2,69	17,59	0,13	0,0	0,00	0,0
2012-10-30 15:30	36	33	89	0,0	17,93	-3,39	283,0	992,50	-5,39	-3,39	17,59	-0,58	0,0	0,00	0,0

Datum	Vindriktning °	Luftfukt inne Rh%	Luftfukt ute Rh%	Vindhastighet m/s	Temp inne °C	Temp ute °C	Nederb. året mm	Lufttryck Mbar	Daggpunkt °C	Kyleffekt °C	Vix inne °C	Vix ute °C	Vindby m/s	Korr lufttryck	Regn/dygn mm
2012-10-30 16:00	45	33	90	0,0	17,93	-4,59	283,0	992,50	-6,42	-4,59	17,59	-1,70	0,0	0,00	0,0
2012-10-30 16:30	44	33	93	0,0	17,93	-5,39	283,0	992,50	-6,77	-5,39	17,59	-2,25	0,0	0,00	0,0
2012-10-30 17:00	43	33	93	0,0	17,83	-6,09	283,0	992,50	-7,46	-6,09	17,49	-2,96	0,0	0,00	0,0
2012-10-30 17:30	45	33	93	0,0	17,83	-6,79	283,0	992,50	-8,16	-6,79	17,49	-3,66	0,0	0,00	0,0
2012-10-30 18:00	44	33	94	0,0	17,83	-7,09	283,0	993,50	-8,31	-7,09	17,49	-3,87	0,0	0,00	0,0
2012-10-30 18:30	43	33	96	0,0	17,83	-7,29	283,0	992,50	-8,23	-7,29	17,49	-3,91	0,0	0,00	0,0
2012-10-30 19:00	44	33	95	0,0	17,83	-8,09	283,0	992,50	-9,16	-8,09	17,49	-4,79	0,0	0,00	0,0
2012-10-30 19:30	44	33	98	0,0	17,73	-7,99	283,0	993,50	-8,65	-7,99	17,39	-4,44	0,0	0,00	0,0
2012-10-30 20:00	45	33	98	0,0	17,73	-7,89	283,0	993,50	-8,55	-7,89	17,39	-4,34	0,0	0,00	0,0
2012-10-30 20:30	45	33	99	0,0	17,73	-7,69	283,0	993,50	-8,22	-7,69	17,39	-4,05	0,0	0,00	0,0
2012-10-30 21:00	37	33	100	0,0	17,73	-5,79	283,0	993,50	-6,19	-5,79	17,39	-2,06	0,0	0,00	0,0
2012-10-30 21:30	19	33	100	0,0	17,63	-5,39	283,0	993,50	-5,79	-5,39	17,29	-1,66	0,0	0,00	0,0
2012-10-30 22:00	19	33	100	0,0	17,53	-6,69	283,0	993,50	-7,09	-6,69	17,19	-2,96	0,0	0,00	0,0
2012-10-30 22:30	19	33	100	0,0	17,53	-7,29	283,0	993,50	-7,69	-7,29	17,19	-3,56	0,0	0,00	0,0
2012-10-30 23:00	18	33	100	0,0	17,43	-7,99	283,0	993,50	-8,39	-7,99	17,09	-4,26	0,0	0,00	0,0
2012-10-30 23:30	19	33	98	0,0	17,33	-8,89	283,0	993,50	-9,55	-8,89	16,99	-5,34	0,0	0,00	0,0
2012-10-31 00:00	19	33	97	0,0	17,23	-8,79	283,0	993,50	-9,58	-8,79	16,89	-5,32	0,0	0,00	0,0
2012-10-31 00:30	19	33	100	0,0	17,23	-8,49	283,0	993,50	-8,88	-8,49	16,89	-4,76	0,0	0,00	0,0
2012-10-31 01:00	19	33	98	0,0	17,13	-9,39	283,0	993,50	-10,05	-9,39	16,79	-5,84	0,0	0,00	0,0
2012-10-31 01:30	18	33	96	0,0	17,13	-9,49	283,0	993,50	-10,41	-9,49	16,79	-6,11	0,0	0,00	0,0
2012-10-31 02:00	18	33	100	0,0	17,13	-8,59	283,0	993,50	-8,98	-8,59	16,79	-4,86	0,0	0,00	0,0
2012-10-31 02:30	19	33	100	0,0	17,23	-8,09	283,0	993,50	-8,49	-8,09	16,89	-4,36	0,0	0,00	0,0
2012-10-31 03:00	19	33	100	0,0	17,23	-8,69	283,0	993,50	-9,08	-8,69	16,89	-4,96	0,0	0,00	0,0
2012-10-31 03:30	19	33	100	0,0	17,23	-9,39	283,0	993,50	-9,78	-9,39	16,89	-5,66	0,0	0,00	0,0
2012-10-31 04:00	19	33	100	0,0	17,23	-9,49	283,0	993,50	-9,88	-9,49	16,89	-5,76	0,0	0,00	0,0
2012-10-31 04:30	19	33	100	0,0	17,23	-9,29	283,0	993,50	-9,68	-9,29	16,89	-5,56	0,0	0,00	0,0
2012-10-31 05:00	19	33	100	0,0	17,43	-8,89	283,0	993,50	-9,28	-8,89	17,09	-5,16	0,0	0,00	0,0
2012-10-31 05:30	19	33	100	0,0	17,63	-8,69	283,0	993,50	-9,08	-8,69	17,29	-4,96	0,0	0,00	0,0
2012-10-31 06:00	19	33	99	0,0	17,73	-8,99	283,0	993,50	-9,51	-8,99	17,39	-5,35	0,0	0,00	0,0
2012-10-31 06:30	18	33	100	0,0	17,83	-8,19	283,0	993,50	-8,58	-8,19	17,49	-4,46	0,0	0,00	0,0
2012-10-31 07:00	19	33	100	0,0	17,93	-7,59	283,0	993,50	-7,99	-7,59	17,59	-3,86	0,0	0,00	0,0
2012-10-31 07:30	37	33	100	0,0	17,93	-7,79	283,0	992,50	-8,19	-7,79	17,59	-4,06	0,0	0,00	0,0
2012-10-31 08:00	38	33	100	0,0	17,93	-8,19	283,0	992,50	-8,58	-8,19	17,59	-4,46	0,0	0,00	0,0
2012-10-31 08:30	47	33	100	0,0	17,93	-8,89	283,0	993,50	-9,28	-8,89	17,59	-5,16	0,0	0,00	0,0
2012-10-31 09:00	110	33	100	0,0	17,93	-6,79	283,0	993,50	-7,19	-6,79	17,59	-3,06	1,6	0,00	0,0
2012-10-31 09:30	115	33	100	0,0	17,93	-6,89	283,0	993,50	-7,29	-6,89	17,59	-3,16	2,4	0,00	0,0
2012-10-31 10:00	109	33	100	0,0	17,93	-6,69	283,0	993,50	-7,09	-6,69	17,59	-2,96	2,2	0,00	0,0
2012-10-31 10:30	117	33	100	0,0	17,93	-6,49	283,0	993,50	-6,89	-6,49	17,59	-2,76	2,2	0,00	0,0
2012-10-31 11:00	101	33	100	1,4	17,83	-6,39	283,0	992,50	-6,79	-6,39	17,49	-2,66	2,8	0,00	0,0
2012-10-31 11:30	114	33	100	0,0	17,83	-5,89	283,0	992,50	-6,29	-5,89	17,49	-2,16	2,6	0,00	0,0
2012-10-31 12:00	118	33	98	0,0	17,83	-5,79	283,0	992,50	-6,46	-5,79	17,49	-2,23	3,3	0,00	0,0
2012-10-31 12:30	124	33	96	0,0	17,73	-5,49	283,0	992,50	-6,44	-5,49	17,39	-2,10	3,3	0,00	0,0
2012-10-31 13:00	122	33	95	0,0	17,63	-5,79	283,0	992,50	-6,88	-5,79	17,29	-2,49	3,5	0,00	0,0
2012-10-31 13:30	99	33	96	1,8	17,53	-5,59	283,0	992,50	-6,54	-5,59	17,19	-2,21	4,7	0,00	0,0
2012-10-31 14:00	120	33	98	1,6	17,53	-5,49	283,0	992,50	-6,16	-5,49	17,19	-1,93	4,1	0,00	0,0
2012-10-31 14:30	112	33	98	3,0	17,53	-5,09	283,0	992,50	-5,77	-5,09	17,19	-1,53	4,9	0,00	0,0

Datum	Vindriktning °	Luftfukt inne Rh%	Luftfukt ute Rh%	Vindhastighet m/s	Temp inne °C	Temp ute °C	Nederb. året mm	Lufttryck Mbar	Daggpunkt °C	Kyleffekt °C	Vix inne °C	Vix ute °C	Vindby m/s	Korr lufttryck	Regn/dygn mm
2012-10-31 15:00	118	33	99	4,1	17,53	-4,69	283,0	992,50	-5,23	-12,35	17,19	-1,05	4,9	0,00	0,0
2012-10-31 15:30	112	33	99	1,8	17,53	-4,49	283,0	992,50	-5,03	-4,49	17,19	-0,85	5,2	0,00	0,0
2012-10-31 16:00	111	33	100	3,0	17,63	-4,39	283,0	991,50	-4,79	-7,83	17,29	-0,66	4,7	0,00	0,0
2012-10-31 16:30	113	33	100	0,0	17,63	-4,39	283,0	991,50	-4,79	-4,39	17,29	-0,66	4,3	0,00	0,0
2012-10-31 17:00	119	33	100	2,4	17,73	-4,49	283,0	991,50	-4,89	-6,54	17,39	-0,76	4,3	0,00	0,0
2012-10-31 17:30	111	33	100	1,4	17,73	-4,39	283,0	991,50	-4,79	-4,39	17,39	-0,66	4,3	0,00	0,0
2012-10-31 18:00	126	33	100	3,3	17,73	-4,19	283,0	991,50	-4,59	-8,99	17,39	-0,46	3,9	0,00	0,0
2012-10-31 18:30	112	33	100	2,2	17,73	-3,89	283,0	991,50	-4,30	-3,89	17,39	-0,16	4,9	0,00	0,0
2012-10-31 19:00	102	33	100	3,0	17,73	-3,49	283,0	991,50	-3,90	-6,84	17,39	0,24	6,9	0,00	0,0
2012-10-31 19:30	108	33	100	5,0	17,73	-3,19	283,0	991,50	-3,60	-12,55	17,39	0,54	7,1	0,00	0,0
2012-10-31 20:00	117	33	100	2,6	17,73	-3,09	283,0	991,50	-3,50	-5,06	17,39	0,64	6,0	0,00	0,0
2012-10-31 20:30	111	33	100	0,0	17,73	-2,99	283,0	991,50	-3,40	-2,99	17,39	0,74	4,5	0,00	0,0
2012-10-31 21:00	104	33	100	3,1	17,73	-2,69	283,0	991,50	-3,10	-5,97	17,39	1,04	4,9	0,00	0,0
2012-10-31 21:30	134	33	100	1,6	17,63	-2,39	283,0	991,50	-2,80	-2,39	17,29	1,34	5,6	0,00	0,0
2012-10-31 22:00	120	33	100	2,2	17,63	-2,09	283,0	991,50	-2,50	-2,09	17,29	1,64	4,9	0,00	0,0
2012-10-31 22:30	117	33	100	3,0	17,53	-1,49	283,0	991,50	-1,90	-4,66	17,19	2,24	6,4	0,00	0,0
2012-10-31 23:00	132	33	100	3,0	17,43	-1,09	283,0	991,50	-1,50	-4,22	17,09	2,64	6,2	0,00	0,0
2012-10-31 23:30	143	33	100	3,1	17,43	-0,59	283,0	991,50	-1,00	-3,67	17,09	3,14	6,9	0,00	0,0
2012-11-01 00:00	140	33	100	3,5	17,33	-0,29	283,0	991,50	-0,70	-4,58	16,99	3,44	6,2	0,00	0,0
2012-11-01 00:30	138	33	100	4,1	17,23	0,01	283,0	992,50	-0,41	-6,69	16,89	3,74	6,9	0,00	0,0
2012-11-01 01:00	142	33	100	3,1	17,23	0,11	283,0	992,50	-0,31	-2,91	16,89	3,84	6,0	0,00	0,0
2012-11-01 01:30	143	33	100	1,8	17,23	0,31	283,0	992,50	-0,11	0,31	16,89	4,04	5,2	0,00	0,0
2012-11-01 02:00	141	34	100	4,1	17,23	0,51	283,0	992,50	0,09	-6,09	16,93	4,24	6,0	0,00	0,0
2012-11-01 02:30	121	34	100	3,1	17,33	0,72	283,0	992,50	0,29	-2,25	17,03	4,44	7,1	0,00	0,0
2012-11-01 03:00	140	34	100	5,2	17,33	0,92	283,0	992,50	0,49	-7,38	17,03	4,64	6,9	0,00	0,0
2012-11-01 03:30	122	34	100	4,9	17,33	1,02	283,0	992,50	0,59	-6,62	17,03	4,75	6,9	0,00	0,0
2012-11-01 04:00	144	34	100	5,0	17,43	1,22	283,0	992,50	0,79	-7,01	17,13	4,95	8,1	0,00	0,0
2012-11-01 04:30	112	34	100	3,7	17,43	1,32	283,0	992,50	0,89	-3,95	17,13	5,05	6,2	0,00	0,0
2012-11-01 05:00	120	33	100	1,4	17,73	1,52	283,0	992,50	1,09	1,52	17,39	5,25	6,8	0,00	0,0
2012-11-01 05:30	100	33	100	3,3	17,93	1,72	284,2	992,50	1,29	-2,32	17,59	5,45	7,5	1,20	1,2
2012-11-01 06:00	127	33	100	2,4	18,03	1,72	284,2	993,50	1,29	0,00	17,69	5,45	5,6	1,20	1,2
2012-11-01 06:30	121	33	100	4,7	18,03	1,92	285,4	993,50	1,49	-5,50	17,69	5,65	6,9	1,20	2,4
2012-11-01 07:00	106	33	100	2,4	18,03	1,92	286,0	993,50	1,49	0,21	17,69	5,65	6,2	1,80	3,0
2012-11-01 07:30	140	33	100	4,1	18,03	2,12	286,0	994,50	1,69	-4,17	17,69	5,85	9,2	0,60	3,0
2012-11-01 08:00	107	33	100	2,4	18,03	2,12	287,8	994,50	1,69	0,42	17,69	5,85	6,9	1,80	4,8
2012-11-01 08:30	149	33	100	5,0	18,03	2,12	288,4	994,50	1,69	-5,87	17,69	5,85	7,5	2,40	5,4
2012-11-01 09:00	118	33	100	3,9	18,03	2,12	288,4	994,50	1,69	-3,02	17,69	5,85	6,9	0,60	5,4
2012-11-01 09:30	141	33	100	2,4	18,03	2,22	288,4	995,50	1,79	0,53	17,69	5,95	6,6	0,00	5,4
2012-11-01 10:00	136	33	100	4,5	18,13	2,22	289,6	995,50	1,79	-5,13	17,79	5,95	7,1	1,20	6,6
2012-11-01 10:30	101	33	100	4,3	18,13	2,22	289,6	995,50	1,79	-4,05	17,79	5,95	6,9	1,20	6,6
2012-11-01 11:00	141	33	100	5,4	18,13	2,22	289,6	995,50	1,79	-6,36	17,79	5,95	6,9	0,00	6,6
2012-11-01 11:30	131	33	100	4,7	18,13	2,32	289,6	996,50	1,89	-5,01	17,79	6,05	6,6	0,00	6,6
2012-11-01 12:00	166	33	100	3,7	18,13	2,42	289,6	996,50	1,99	-2,67	17,79	6,15	6,9	0,00	6,6
2012-11-01 12:30	141	33	100	5,2	18,13	2,32	289,6	996,50	1,89	-5,62	17,79	6,05	6,9	0,00	6,6
2012-11-01 13:00	115	33	100	4,9	18,13	2,22	289,6	996,50	1,79	-5,13	17,79	5,95	7,3	0,00	6,6
2012-11-01 13:30	136	33	100	4,5	18,13	2,22	289,6	996,50	1,79	-5,13	17,79	5,95	7,5	0,00	6,6

Datum	Vindriktning °	Luftfukt inne Rh%	Luftfukt ute Rh%	Vindhastighet m/s	Temp inne °C	Temp ute °C	Nederb. året mm	Lufttryck Mbar	Daggpunkt °C	Kyleffekt °C	Vix inne °C	Vix ute °C	Vindby m/s	Korr lufttryck	Regn/dygn mm
2012-11-01 14:00	101	33	100	3,9	18,13	2,12	289,6	996,50	1,69	-3,02	17,79	5,85	7,9	0,00	6,6
2012-11-01 14:30	150	33	100	1,8	18,13	2,12	289,6	997,50	1,69	2,12	17,79	5,85	5,6	0,00	6,6
2012-11-01 15:00	130	33	100	1,2	18,13	1,92	289,6	996,50	1,49	1,92	17,79	5,65	4,7	0,00	6,6
2012-11-01 15:30	119	33	100	1,8	18,13	1,82	289,6	997,50	1,39	1,82	17,79	5,55	5,4	0,00	6,6
2012-11-01 16:00	90	33	100	0,0	18,23	1,72	289,6	997,50	1,29	1,72	17,89	5,45	6,8	0,00	6,6
2012-11-01 16:30	121	33	100	3,0	18,23	1,72	289,6	996,50	1,29	-1,16	17,89	5,45	5,6	0,00	6,6
2012-11-01 17:00	120	33	100	3,9	18,23	1,72	289,6	997,50	1,29	-3,49	17,89	5,45	6,0	0,00	6,6
2012-11-01 17:30	146	33	100	2,6	18,13	1,72	289,6	997,50	1,29	0,00	17,79	5,45	6,0	0,00	6,6
2012-11-01 18:00	120	33	100	1,8	18,13	1,72	289,6	997,50	1,29	1,72	17,79	5,45	7,7	0,00	6,6
2012-11-01 18:30	143	33	100	3,3	18,13	1,62	289,6	997,50	1,19	-2,44	17,79	5,35	5,8	0,00	6,6
2012-11-01 19:00	113	33	100	0,0	18,13	1,62	289,6	996,50	1,19	1,62	17,79	5,35	5,0	0,00	6,6
2012-11-01 19:30	98	33	100	0,0	18,13	1,62	289,6	996,50	1,19	1,62	17,79	5,35	4,5	0,00	6,6
2012-11-01 20:00	120	33	100	5,2	18,13	1,62	289,6	996,50	1,19	-6,50	17,79	5,35	5,2	0,00	6,6
2012-11-01 20:30	96	33	100	0,0	18,13	1,62	289,6	996,50	1,19	1,62	17,79	5,35	4,9	0,00	6,6
2012-11-01 21:00	104	33	100	3,9	18,13	1,72	289,6	996,50	1,29	-3,49	17,79	5,45	6,4	0,00	6,6
2012-11-01 21:30	91	33	100	3,1	18,03	1,82	289,6	995,50	1,39	-1,05	17,69	5,55	6,2	0,00	6,6
2012-11-01 22:00	75	33	100	1,8	18,03	1,92	289,6	995,50	1,49	1,92	17,69	5,65	6,2	0,00	6,6
2012-11-01 22:30	115	33	100	3,7	17,93	1,82	289,6	995,50	1,39	-3,37	17,59	5,55	5,0	0,00	6,6
2012-11-01 23:00	135	33	100	5,8	17,93	1,82	289,6	995,50	1,39	-6,88	17,59	5,55	7,5	0,00	6,6
2012-11-01 23:30	139	33	100	6,2	17,83	1,82	289,6	995,50	1,39	-7,50	17,49	5,55	8,5	0,00	6,6
2012-11-02 00:00	147	33	100	4,3	17,83	1,82	289,6	994,50	1,39	-4,53	17,49	5,55	6,8	0,00	0,0
2012-11-02 00:30	115	33	100	4,3	17,73	1,92	289,6	994,50	1,49	-4,41	17,39	5,65	8,7	0,00	0,0
2012-11-02 01:00	107	33	100	4,7	17,73	2,02	289,6	993,50	1,59	-5,38	17,39	5,75	9,6	0,00	0,0
2012-11-02 01:30	96	33	99	2,6	17,73	2,02	290,8	993,50	1,45	0,32	17,39	5,66	7,5	1,20	1,2
2012-11-02 02:00	93	33	100	2,4	17,73	2,02	290,8	993,50	1,59	0,32	17,39	5,75	6,4	1,20	1,2
2012-11-02 02:30	103	33	100	3,3	17,73	1,92	290,8	992,50	1,49	-2,10	17,39	5,65	5,8	0,00	1,2
2012-11-02 03:00	121	33	100	1,4	17,73	2,02	290,8	992,50	1,59	2,02	17,39	5,75	9,8	0,00	1,2
2012-11-02 03:30	101	33	100	3,9	17,73	1,92	290,8	991,50	1,49	-3,25	17,39	5,65	8,3	0,00	1,2
2012-11-02 04:00	117	34	100	2,6	17,83	1,72	290,8	991,50	1,29	0,00	17,53	5,45	6,6	0,00	1,2
2012-11-02 04:30	96	34	100	4,5	17,93	1,62	290,8	991,50	1,19	-5,87	17,63	5,35	6,9	0,00	1,2
2012-11-02 05:00	87	34	100	1,6	18,13	1,62	290,8	990,50	1,19	1,62	17,83	5,35	7,3	0,00	1,2
2012-11-02 05:30	79	34	100	3,1	18,33	1,52	290,8	990,50	1,09	-1,38	18,03	5,25	8,9	0,00	1,2
2012-11-02 06:00	76	34	100	2,6	18,43	1,42	290,8	990,50	0,99	-0,31	18,13	5,15	6,9	0,00	1,2
2012-11-02 06:30	109	34	100	1,6	18,43	1,32	290,8	990,50	0,89	1,32	18,13	5,05	5,6	0,00	1,2
2012-11-02 07:00	99	34	100	2,8	18,43	1,22	291,4	990,50	0,79	-1,71	18,13	4,95	5,8	0,60	1,8
2012-11-02 07:30	109	34	100	2,4	18,43	1,22	291,4	990,50	0,79	-0,53	18,13	4,95	6,6	0,60	1,8
2012-11-02 08:00	106	34	100	2,8	18,43	1,12	291,4	989,50	0,69	-1,82	18,13	4,85	7,3	0,00	1,8
2012-11-02 08:30	94	34	100	2,2	18,53	1,12	291,4	989,50	0,69	1,12	18,23	4,85	5,4	0,00	1,8
2012-11-02 09:00	117	34	100	1,6	18,53	1,02	292,6	989,50	0,59	1,02	18,23	4,75	5,6	1,20	3,0
2012-11-02 09:30	108	34	100	2,0	18,53	1,02	292,6	988,50	0,59	1,02	18,23	4,75	6,4	1,20	3,0
2012-11-02 10:00	88	34	100	1,4	18,53	1,02	292,6	989,50	0,59	1,02	18,23	4,75	5,4	0,00	3,0
2012-11-02 10:30	107	34	100	1,8	18,53	1,02	292,6	988,50	0,59	1,02	18,23	4,75	5,2	0,00	3,0
2012-11-02 11:00	87	34	100	2,4	18,53	1,12	292,6	988,50	0,69	-0,63	18,23	4,85	4,5	0,00	3,0
2012-11-02 11:30	110	34	100	3,1	18,53	1,22	293,8	988,50	0,79	-1,71	18,23	4,95	4,5	1,20	4,2
2012-11-02 12:00	97	34	100	2,6	18,53	1,22	293,8	988,50	0,79	-0,53	18,23	4,95	4,5	1,20	4,2
2012-11-02 12:30	103	34	100	0,0	18,53	1,42	293,8	988,50	0,99	1,42	18,23	5,15	4,7	0,00	4,2

Datum	Vindriktning °	Luftfukt inne Rh%	Luftfukt ute Rh%	Vindhastighet m/s	Temp inne °C	Temp ute °C	Nederb. året mm	Lufttryck Mbar	Daggpunkt °C	Kyleffekt °C	Vix inne °C	Vix ute °C	Vindby m/s	Korr lufttryck	Regn/dygn mm
2012-11-02 13:00	119	33	100	1,6	18,53	1,72	293,8	988,50	1,29	1,72	18,19	5,45	4,5	0,00	4,2
2012-11-02 13:30	104	33	100	1,6	18,63	2,02	293,8	988,50	1,59	2,02	18,29	5,75	4,3	0,00	4,2
2012-11-02 14:00	110	33	100	0,0	18,63	2,32	294,4	988,50	1,89	2,32	18,29	6,05	3,7	0,60	4,8
2012-11-02 14:30	113	33	100	1,4	18,63	2,52	294,4	988,50	2,09	2,52	18,29	6,25	3,3	0,60	4,8
2012-11-02 15:00	126	33	100	2,8	18,53	3,02	294,4	988,50	2,59	0,26	18,19	6,75	4,9	0,00	4,8
2012-11-02 15:30	94	34	100	3,1	18,53	3,22	294,4	988,50	2,79	0,48	18,23	6,95	4,9	0,00	4,8
2012-11-02 16:00	123	34	100	3,1	18,53	3,32	294,4	989,50	2,89	0,59	18,23	7,05	6,0	0,00	4,8
2012-11-02 16:30	93	34	100	2,0	18,43	3,42	294,4	989,50	2,99	3,42	18,13	7,15	6,0	0,00	4,8
2012-11-02 17:00	115	34	100	1,2	18,43	3,32	294,4	989,50	2,89	3,32	18,13	7,05	5,8	0,00	4,8
2012-11-02 17:30	126	34	100	2,4	18,43	3,32	294,4	989,50	2,89	1,69	18,13	7,05	5,4	0,00	4,8
2012-11-02 18:00	123	34	100	2,2	18,53	3,32	294,4	989,50	2,89	3,32	18,23	7,05	5,2	0,00	4,8
2012-11-02 18:30	117	34	100	2,4	18,53	3,32	294,4	989,50	2,89	1,69	18,23	7,05	7,3	0,00	4,8
2012-11-02 19:00	105	34	100	5,0	18,53	3,22	294,4	989,50	2,79	-4,49	18,23	6,95	6,6	0,00	4,8
2012-11-02 19:30	156	34	100	4,5	18,43	3,22	294,4	989,50	2,79	-3,89	18,13	6,95	6,8	0,00	4,8
2012-11-02 20:00	119	34	100	4,1	18,43	3,12	294,4	990,50	2,69	-2,96	18,13	6,85	7,3	0,00	4,8
2012-11-02 20:30	135	34	100	7,1	18,43	3,22	294,4	990,50	2,79	-6,92	18,13	6,95	7,7	0,00	4,8
2012-11-02 21:00	149	34	100	6,9	18,33	3,12	294,4	990,50	2,69	-7,05	18,03	6,85	7,9	0,00	4,8
2012-11-02 21:30	131	34	100	4,9	18,33	3,22	294,4	991,50	2,79	-3,89	18,03	6,95	7,5	0,00	4,8
2012-11-02 22:00	144	34	100	3,3	18,23	3,12	294,4	991,50	2,69	-0,74	17,93	6,85	7,5	0,00	4,8
2012-11-02 22:30	128	34	100	2,4	18,23	3,12	294,4	991,50	2,69	1,48	17,93	6,85	6,0	0,00	4,8
2012-11-02 23:00	143	34	100	5,2	18,13	2,92	294,4	992,50	2,49	-4,87	17,83	6,65	7,3	0,00	4,8
2012-11-02 23:30	142	34	100	1,8	18,03	2,72	294,4	992,50	2,29	2,72	17,73	6,45	6,0	0,00	4,8
2012-11-03 00:00	116	34	100	1,8	18,03	2,42	294,4	992,50	1,99	2,42	17,73	6,15	5,2	0,00	0,0
2012-11-03 00:30	130	34	100	3,0	18,03	2,42	294,4	993,50	1,99	-0,40	17,73	6,15	5,8	0,00	0,0
2012-11-03 01:00	137	34	100	1,4	17,93	2,12	294,4	993,50	1,69	2,12	17,63	5,85	6,0	0,00	0,0
2012-11-03 01:30	126	34	100	2,8	17,93	1,72	294,4	993,50	1,29	-1,16	17,63	5,45	5,4	0,00	0,0
2012-11-03 02:00	148	34	100	2,2	17,93	1,32	294,4	993,50	0,89	1,32	17,63	5,05	5,0	0,00	0,0
2012-11-03 02:30	161	34	100	4,5	17,83	1,02	294,4	993,50	0,59	-6,62	17,53	4,75	5,2	0,00	0,0
2012-11-03 03:00	120	34	100	2,4	17,83	0,92	294,4	994,50	0,49	-0,84	17,53	4,64	6,0	0,00	0,0
2012-11-03 03:30	123	34	100	0,0	17,83	0,51	294,4	994,50	0,09	0,51	17,53	4,24	3,9	0,00	0,0
2012-11-03 04:00	104	34	100	0,0	17,83	0,41	294,4	994,50	-0,01	0,41	17,53	4,14	3,9	0,00	0,0
2012-11-03 04:30	104	34	100	0,0	17,93	0,31	294,4	994,50	-0,11	0,31	17,63	4,04	3,0	0,00	0,0
2012-11-03 05:00	135	34	100	2,2	18,13	0,11	294,4	995,50	-0,31	0,11	17,83	3,84	3,7	0,00	0,0
2012-11-03 05:30	111	34	100	0,0	18,33	0,11	294,4	995,50	-0,31	0,11	18,03	3,84	3,7	0,00	0,0
2012-11-03 06:00	124	34	100	0,0	18,43	0,11	294,4	995,50	-0,31	0,11	18,13	3,84	3,0	0,00	0,0
2012-11-03 06:30	120	34	100	0,0	18,43	0,11	294,4	995,50	-0,31	0,11	18,13	3,84	2,8	0,00	0,0
2012-11-03 07:00	115	34	100	1,8	18,43	-0,19	294,4	995,50	-0,60	-0,19	18,13	3,54	2,6	0,00	0,0
2012-11-03 07:30	123	34	100	1,4	18,43	-0,09	294,4	995,50	-0,51	-0,09	18,13	3,64	3,1	0,00	0,0
2012-11-03 08:00	109	34	100	0,0	18,43	0,21	294,4	996,50	-0,21	0,21	18,13	3,94	3,3	0,00	0,0
2012-11-03 08:30	136	34	100	2,6	18,43	0,41	294,4	996,50	-0,01	-1,37	18,13	4,14	3,9	0,00	0,0
2012-11-03 09:00	137	34	100	1,4	18,43	0,51	294,4	996,50	0,09	0,51	18,13	4,24	3,5	0,00	0,0
2012-11-03 09:30	137	34	100	2,6	18,43	0,61	294,4	996,50	0,19	-1,16	18,13	4,34	4,3	0,00	0,0
2012-11-03 10:00	135	34	100	0,0	18,43	0,82	294,4	996,50	0,39	0,82	18,13	4,54	3,5	0,00	0,0
2012-11-03 10:30	129	34	100	0,0	18,43	1,22	294,4	996,50	0,79	1,22	18,13	4,95	3,0	0,00	0,0
2012-11-03 11:00	118	34	100	1,2	18,43	1,52	294,4	996,50	1,09	1,52	18,13	5,25	3,9	0,00	0,0
2012-11-03 11:30	124	34	100	0,0	18,43	1,72	294,4	996,50	1,29	1,72	18,13	5,45	3,1	0,00	0,0

Datum	Vindriktning °	Luftfukt inne Rh%	Luftfukt ute Rh%	Vindhastighet m/s	Temp inne °C	Temp ute °C	Nederb. året mm	Lufttryck Mbar	Daggpunkt °C	Kyleffekt °C	Vix inne °C	Vix ute °C	Vindby m/s	Korr lufttryck	Regn/dygn mm
2012-11-03 12:00	134	34	100	0,0	18,33	1,72	294,4	996,50	1,29	1,72	18,03	5,45	2,4	0,00	0,0
2012-11-03 12:30	144	34	100	2,0	18,33	2,32	294,4	996,50	1,89	2,32	18,03	6,05	3,7	0,00	0,0
2012-11-03 13:00	164	34	100	1,4	18,23	2,52	294,4	996,50	2,09	2,52	17,93	6,25	4,3	0,00	0,0
2012-11-03 13:30	142	34	100	0,0	18,23	2,32	294,4	996,50	1,89	2,32	17,93	6,05	4,1	0,00	0,0
2012-11-03 14:00	132	34	100	0,0	18,13	2,22	294,4	996,50	1,79	2,22	17,83	5,95	2,4	0,00	0,0
2012-11-03 14:30	175	34	100	0,0	18,13	2,02	294,4	996,50	1,59	2,02	17,83	5,75	2,8	0,00	0,0
2012-11-03 15:00	135	34	100	1,4	18,03	2,12	294,4	996,50	1,69	2,12	17,73	5,85	2,6	0,00	0,0
2012-11-03 15:30	113	34	100	2,0	18,03	1,82	294,4	997,50	1,39	1,82	17,73	5,55	2,2	0,00	0,0
2012-11-03 16:00	112	34	100	1,6	18,13	1,32	294,4	996,50	0,89	1,32	17,83	5,05	2,0	0,00	0,0
2012-11-03 16:30	124	34	100	0,0	18,13	0,92	294,4	997,50	0,49	0,92	17,83	4,64	2,4	0,00	0,0
2012-11-03 17:00	119	34	100	0,0	18,23	0,61	294,4	997,50	0,19	0,61	17,93	4,34	2,2	0,00	0,0
2012-11-03 17:30	115	34	100	0,0	18,23	0,61	294,4	996,50	0,19	0,61	17,93	4,34	2,6	0,00	0,0
2012-11-03 18:00	125	34	100	0,0	18,23	0,82	294,4	996,50	0,39	0,82	17,93	4,54	1,8	0,00	0,0
2012-11-03 18:30	113	34	99	0,0	18,23	0,51	294,4	997,50	-0,05	0,51	17,93	4,16	1,8	0,00	0,0
2012-11-03 19:00	125	34	100	0,0	18,13	0,41	294,4	996,50	-0,01	0,41	17,83	4,14	2,6	0,00	0,0
2012-11-03 19:30	108	34	99	0,0	18,13	0,21	294,4	997,50	-0,35	0,21	17,83	3,86	1,2	0,00	0,0
2012-11-03 20:00	106	34	100	0,0	18,13	0,21	294,4	997,50	-0,21	0,21	17,83	3,94	1,2	0,00	0,0
2012-11-03 20:30	117	34	100	0,0	18,13	0,21	294,4	997,50	-0,21	0,21	17,83	3,94	2,4	0,00	0,0
2012-11-03 21:00	115	34	100	0,0	18,03	-0,09	294,4	997,50	-0,51	-0,09	17,73	3,64	2,2	0,00	0,0
2012-11-03 21:30	121	34	100	0,0	18,03	-0,09	294,4	997,50	-0,51	-0,09	17,73	3,64	2,0	0,00	0,0
2012-11-03 22:00	101	34	100	0,0	18,03	-0,09	294,4	996,50	-0,51	-0,09	17,73	3,64	1,4	0,00	0,0
2012-11-03 22:30	118	34	100	0,0	17,93	-0,09	294,4	997,50	-0,51	-0,09	17,63	3,64	1,8	0,00	0,0
2012-11-03 23:00	92	34	100	0,0	17,93	0,11	294,4	997,50	-0,31	0,11	17,63	3,84	1,6	0,00	0,0
2012-11-03 23:30	90	34	100	0,0	17,83	0,11	294,4	997,50	-0,31	0,11	17,53	3,84	1,8	0,00	0,0
2012-11-04 00:00	100	34	100	0,0	17,83	0,21	294,4	997,50	-0,21	0,21	17,53	3,94	1,4	0,00	0,0
2012-11-04 00:30	101	34	100	0,0	17,83	0,11	294,4	996,50	-0,31	0,11	17,53	3,84	1,4	0,00	0,0
2012-11-04 01:00	111	34	100	0,0	17,73	0,11	294,4	996,50	-0,31	0,11	17,43	3,84	2,0	0,00	0,0
2012-11-04 01:30	122	34	100	0,0	17,73	0,11	294,4	996,50	-0,31	0,11	17,43	3,84	1,8	0,00	0,0
2012-11-04 02:00	130	34	100	0,0	17,73	0,21	294,4	996,50	-0,21	0,21	17,43	3,94	2,2	0,00	0,0
2012-11-04 02:30	114	34	100	1,2	17,73	0,21	294,4	996,50	-0,21	0,21	17,43	3,94	2,2	0,00	0,0
2012-11-04 03:00	105	34	100	0,0	17,63	0,21	294,4	996,50	-0,21	0,21	17,33	3,94	1,2	0,00	0,0
2012-11-04 03:30	94	34	100	0,0	17,63	0,21	294,4	996,50	-0,21	0,21	17,33	3,94	0,0	0,00	0,0
2012-11-04 04:00	99	34	100	0,0	17,63	0,11	294,4	996,50	-0,31	0,11	17,33	3,84	0,0	0,00	0,0
2012-11-04 04:30	105	34	100	0,0	17,63	0,11	294,4	996,50	-0,31	0,11	17,33	3,84	0,0	0,00	0,0
2012-11-04 05:00	105	34	100	0,0	17,93	0,11	294,4	996,50	-0,31	0,11	17,63	3,84	0,0	0,00	0,0
2012-11-04 05:30	103	34	100	0,0	18,03	0,21	294,4	996,50	-0,21	0,21	17,73	3,94	0,0	0,00	0,0
2012-11-04 06:00	94	34	100	0,0	18,23	0,11	294,4	996,50	-0,31	0,11	17,93	3,84	1,2	0,00	0,0
2012-11-04 06:30	112	34	100	0,0	18,23	0,11	294,4	996,50	-0,31	0,11	17,93	3,84	1,2	0,00	0,0
2012-11-04 07:00	120	34	100	0,0	18,33	0,01	294,4	996,50	-0,41	0,01	18,03	3,74	0,0	0,00	0,0
2012-11-04 07:30	120	34	100	0,0	18,33	0,01	294,4	996,50	-0,41	0,01	18,03	3,74	0,0	0,00	0,0
2012-11-04 08:00	126	34	100	0,0	18,43	0,01	294,4	996,50	-0,41	0,01	18,13	3,74	0,0	0,00	0,0
2012-11-04 08:30	49	34	100	0,0	18,43	-0,09	294,4	996,50	-0,51	-0,09	18,13	3,64	0,0	0,00	0,0
2012-11-04 09:00	71	34	100	0,0	18,43	-0,09	294,4	996,50	-0,51	-0,09	18,13	3,64	0,0	0,00	0,0
2012-11-04 09:30	72	34	100	0,0	18,43	-0,09	294,4	996,50	-0,51	-0,09	18,13	3,64	0,0	0,00	0,0
2012-11-04 10:00	60	34	100	0,0	18,43	0,11	294,4	997,50	-0,31	0,11	18,13	3,84	0,0	0,00	0,0
2012-11-04 10:30	60	34	100	0,0	18,43	0,31	294,4	997,50	-0,11	0,31	18,13	4,04	0,0	0,00	0,0

Datum	Vindriktning °	Luftfukt inne Rh%	Luftfukt ute Rh%	Vindhastighet m/s	Temp inne °C	Temp ute °C	Nederb. året mm	Lufttryck Mbar	Daggpunkt °C	Kyleffekt °C	Vix inne °C	Vix ute °C	Vindby m/s	Korr lufttryck	Regn/dygn mm
2012-11-04 11:00	59	34	100	0,0	18,43	0,51	294,4	997,50	0,09	0,51	18,13	4,24	0,0	0,00	0,0
2012-11-04 11:30	55	34	100	0,0	18,33	0,61	294,4	997,50	0,19	0,61	18,03	4,34	0,0	0,00	0,0
2012-11-04 12:00	66	34	100	0,0	18,33	0,72	294,4	997,50	0,29	0,72	18,03	4,44	0,0	0,00	0,0
2012-11-04 12:30	85	34	100	0,0	18,33	0,72	294,4	997,50	0,29	0,72	18,03	4,44	0,0	0,00	0,0
2012-11-04 13:00	75	34	100	0,0	18,23	0,72	294,4	997,50	0,29	0,72	17,93	4,44	0,0	0,00	0,0
2012-11-04 13:30	79	34	100	0,0	18,23	0,82	294,4	997,50	0,39	0,82	17,93	4,54	0,0	0,00	0,0
2012-11-04 14:00	54	34	100	0,0	18,23	0,72	294,4	997,50	0,29	0,72	17,93	4,44	0,0	0,00	0,0
2012-11-04 14:30	33	34	100	0,0	18,23	0,72	294,4	997,50	0,29	0,72	17,93	4,44	0,0	0,00	0,0
2012-11-04 15:00	345	34	100	0,0	18,23	0,31	294,4	997,50	-0,11	0,31	17,93	4,04	0,0	0,00	0,0
2012-11-04 15:30	9	34	100	0,0	18,23	0,21	294,4	997,50	-0,21	0,21	17,93	3,94	0,0	0,00	0,0
2012-11-04 16:00	339	34	100	0,0	18,23	-0,09	294,4	997,50	-0,51	-0,09	17,93	3,64	0,0	0,00	0,0
2012-11-04 16:30	23	34	100	0,0	18,23	-0,19	294,4	997,50	-0,60	-0,19	17,93	3,54	0,0	0,00	0,0
2012-11-04 17:00	15	34	100	0,0	18,13	-0,19	294,4	997,50	-0,60	-0,19	17,83	3,54	0,0	0,00	0,0
2012-11-04 17:30	16	34	100	0,0	18,13	-0,29	294,4	997,50	-0,70	-0,29	17,83	3,44	0,0	0,00	0,0
2012-11-04 18:00	299	34	100	0,0	18,13	-0,39	294,4	998,51	-0,80	-0,39	17,83	3,34	0,0	0,00	0,0
2012-11-04 18:30	306	34	100	0,0	18,13	-0,79	294,4	998,51	-1,20	-0,79	17,83	2,94	0,0	0,00	0,0
2012-11-04 19:00	327	34	100	0,0	18,13	-0,79	294,4	998,51	-1,20	-0,79	17,83	2,94	1,4	0,00	0,0
2012-11-04 19:30	323	34	100	0,0	18,03	-0,69	294,4	998,51	-1,10	-0,69	17,73	3,04	0,0	0,00	0,0
2012-11-04 20:00	324	34	100	0,0	18,03	-0,69	294,4	998,51	-1,10	-0,69	17,73	3,04	0,0	0,00	0,0
2012-11-04 20:30	309	34	100	0,0	18,03	-0,79	294,4	998,51	-1,20	-0,79	17,73	2,94	0,0	0,00	0,0
2012-11-04 21:00	324	34	100	0,0	18,03	-0,79	294,4	998,51	-1,20	-0,79	17,73	2,94	0,0	0,00	0,0
2012-11-04 21:30	351	34	100	0,0	17,93	-0,89	294,4	998,51	-1,30	-0,89	17,63	2,84	0,0	0,00	0,0
2012-11-04 22:00	331	34	100	0,0	17,93	-0,89	294,4	998,51	-1,30	-0,89	17,63	2,84	0,0	0,00	0,0
2012-11-04 22:30	215	34	100	0,0	17,83	-0,99	294,4	998,51	-1,40	-0,99	17,53	2,74	0,0	0,00	0,0
2012-11-04 23:00	327	34	100	0,0	17,73	-1,29	294,4	998,51	-1,70	-1,29	17,43	2,44	0,0	0,00	0,0
2012-11-04 23:30	332	34	100	0,0	17,63	-1,39	294,4	999,51	-1,80	-1,39	17,33	2,34	0,0	0,00	0,0
2012-11-05 00:00	331	33	100	0,0	17,53	-1,79	294,4	999,51	-2,20	-1,79	17,19	1,94	0,0	0,00	0,0
2012-11-05 00:30	255	34	100	0,0	17,53	-1,79	294,4	999,51	-2,20	-1,79	17,23	1,94	0,0	0,00	0,0
2012-11-05 01:00	255	34	100	0,0	17,43	-1,99	294,4	999,51	-2,40	-1,99	17,13	1,74	0,0	0,00	0,0
2012-11-05 01:30	351	34	100	0,0	17,43	-2,09	294,4	999,51	-2,50	-2,09	17,13	1,64	0,0	0,00	0,0
2012-11-05 02:00	351	34	100	0,0	17,43	-2,19	294,4	999,51	-2,60	-2,19	17,13	1,54	0,0	0,00	0,0
2012-11-05 02:30	3	34	100	0,0	17,43	-2,39	294,4	999,51	-2,80	-2,39	17,13	1,34	0,0	0,00	0,0
2012-11-05 03:00	93	34	100	0,0	17,43	-2,29	294,4	999,51	-2,70	-2,29	17,13	1,44	0,0	0,00	0,0
2012-11-05 03:30	91	34	100	0,0	17,43	-2,39	294,4	999,51	-2,80	-2,39	17,13	1,34	0,0	0,00	0,0
2012-11-05 04:00	89	34	100	0,0	17,53	-2,49	294,4	999,51	-2,90	-2,49	17,23	1,24	0,0	0,00	0,0
2012-11-05 04:30	356	34	100	0,0	17,53	-2,69	294,4	999,51	-3,10	-2,69	17,23	1,04	0,0	0,00	0,0
2012-11-05 05:00	337	34	100	0,0	17,73	-2,79	294,4	999,51	-3,20	-2,79	17,43	0,94	0,0	0,00	0,0
2012-11-05 05:30	336	34	100	0,0	17,93	-3,09	294,4	999,51	-3,50	-3,09	17,63	0,64	0,0	0,00	0,0
2012-11-05 06:00	0	33	100	0,0	18,03	-3,29	294,4	999,51	-3,70	-3,29	17,69	0,44	0,0	0,00	0,0
2012-11-05 06:30	0	33	100	0,0	18,03	-3,39	294,4	999,51	-3,80	-3,39	17,69	0,34	0,0	0,00	0,0
2012-11-05 07:00	0	33	100	0,0	18,03	-3,29	294,4	999,51	-3,70	-3,29	17,69	0,44	0,0	0,00	0,0
2012-11-05 07:30	11	33	100	0,0	18,03	-3,59	294,4	999,51	-4,00	-3,59	17,69	0,14	0,0	0,00	0,0
2012-11-05 08:00	10	33	100	0,0	18,03	-3,79	294,4	999,51	-4,20	-3,79	17,69	-0,06	0,0	0,00	0,0
2012-11-05 08:30	327	33	100	0,0	18,03	-3,59	294,4	1000,51	-4,00	-3,59	17,69	0,14	1,4	0,00	0,0
2012-11-05 09:00	9	33	100	0,0	18,03	-3,59	294,4	1000,51	-4,00	-3,59	17,69	0,14	0,0	0,00	0,0
2012-11-05 09:30	10	33	100	0,0	18,03	-3,59	294,4	1000,51	-4,00	-3,59	17,69	0,14	0,0	0,00	0,0

Datum	Vindriktning °	Luftfukt inne Rh%	Luftfukt ute Rh%	Vindhastighet m/s	Temp inne °C	Temp ute °C	Nederb. året mm	Lufttryck Mbar	Daggpunkt °C	Kyleffekt °C	Vix inne °C	Vix ute °C	Vindby m/s	Korr lufttryck	Regn/dygn mm
2012-11-05 10:00	10	33	100	0,0	18,03	-3,69	294,4	1000,51	-4,10	-3,69	17,69	0,04	0,0	0,00	0,0
2012-11-05 10:30	10	33	100	0,0	18,03	-3,29	294,4	1000,51	-3,70	-3,29	17,69	0,44	0,0	0,00	0,0
2012-11-05 11:00	9	33	100	0,0	18,03	-3,19	294,4	1000,51	-3,60	-3,19	17,69	0,54	0,0	0,00	0,0
2012-11-05 11:30	8	33	100	0,0	18,03	-2,69	294,4	1001,51	-3,10	-2,69	17,69	1,04	0,0	0,00	0,0
2012-11-05 12:00	9	33	100	0,0	17,93	-2,59	294,4	1001,51	-3,00	-2,59	17,59	1,14	0,0	0,00	0,0
2012-11-05 12:30	8	33	100	0,0	17,93	-2,89	294,4	1001,51	-3,30	-2,89	17,59	0,84	0,0	0,00	0,0
2012-11-05 13:00	8	33	100	0,0	17,93	-3,19	294,4	1001,51	-3,60	-3,19	17,59	0,54	0,0	0,00	0,0
2012-11-05 13:30	8	33	100	0,0	17,93	-3,09	294,4	1001,51	-3,50	-3,09	17,59	0,64	0,0	0,00	0,0
2012-11-05 14:00	8	33	100	0,0	17,93	-3,19	294,4	1001,51	-3,60	-3,19	17,59	0,54	0,0	0,00	0,0
2012-11-05 14:30	8	33	100	0,0	17,93	-3,39	294,4	1001,51	-3,80	-3,39	17,59	0,34	0,0	0,00	0,0
2012-11-05 15:00	8	33	100	0,0	17,93	-3,39	294,4	1001,51	-3,80	-3,39	17,59	0,34	0,0	0,00	0,0
2012-11-05 15:30	13	33	100	0,0	17,93	-3,39	294,4	1000,51	-3,80	-3,39	17,59	0,34	0,0	0,00	0,0
2012-11-05 16:00	13	33	100	0,0	17,93	-4,09	294,4	1001,51	-4,50	-4,09	17,59	-0,36	0,0	0,00	0,0
2012-11-05 16:30	12	33	100	0,0	17,93	-3,89	294,4	1001,51	-4,30	-3,89	17,59	-0,16	0,0	0,00	0,0
2012-11-05 17:00	13	33	100	0,0	17,93	-4,29	294,4	1001,51	-4,69	-4,29	17,59	-0,56	0,0	0,00	0,0
2012-11-05 17:30	12	33	100	0,0	17,93	-4,19	294,4	1001,51	-4,59	-4,19	17,59	-0,46	0,0	0,00	0,0
2012-11-05 18:00	13	33	100	0,0	17,93	-4,09	294,4	1001,51	-4,50	-4,09	17,59	-0,36	0,0	0,00	0,0
2012-11-05 18:30	13	33	100	0,0	17,93	-4,19	294,4	1001,51	-4,59	-4,19	17,59	-0,46	0,0	0,00	0,0
2012-11-05 19:00	12	33	100	0,0	17,83	-4,09	294,4	1001,51	-4,50	-4,09	17,49	-0,36	0,0	0,00	0,0
2012-11-05 19:30	12	33	100	0,0	17,83	-4,19	294,4	1001,51	-4,59	-4,19	17,49	-0,46	0,0	0,00	0,0
2012-11-05 20:00	13	33	100	0,0	17,83	-4,39	294,4	1001,51	-4,79	-4,39	17,49	-0,66	0,0	0,00	0,0
2012-11-05 20:30	12	33	100	0,0	17,73	-4,89	294,4	1001,51	-5,29	-4,89	17,39	-1,16	0,0	0,00	0,0
2012-11-05 21:00	13	33	100	0,0	17,73	-4,99	294,4	1001,51	-5,39	-4,99	17,39	-1,26	0,0	0,00	0,0
2012-11-05 21:30	13	33	100	0,0	17,63	-4,99	294,4	1001,51	-5,39	-4,99	17,29	-1,26	0,0	0,00	0,0
2012-11-05 22:00	12	34	100	0,0	17,53	-4,79	294,4	1001,51	-5,19	-4,79	17,23	-1,06	0,0	0,00	0,0
2012-11-05 22:30	13	34	100	0,0	17,43	-4,79	294,4	1001,51	-5,19	-4,79	17,13	-1,06	0,0	0,00	0,0
2012-11-05 23:00	13	34	100	0,0	17,33	-4,99	294,4	1000,51	-5,39	-4,99	17,03	-1,26	0,0	0,00	0,0
2012-11-05 23:30	13	34	100	0,0	17,33	-5,19	294,4	1000,51	-5,59	-5,19	17,03	-1,46	0,0	0,00	0,0
2012-11-06 00:00	12	34	100	0,0	17,33	-5,49	294,4	1000,51	-5,89	-5,49	17,03	-1,76	0,0	0,00	0,0
2012-11-06 00:30	12	34	100	0,0	17,23	-5,89	294,4	1000,51	-6,29	-5,89	16,93	-2,16	0,0	0,00	0,0
2012-11-06 01:00	13	34	100	0,0	17,23	-6,19	294,4	1000,51	-6,59	-6,19	16,93	-2,46	0,0	0,00	0,0
2012-11-06 01:30	12	34	100	0,0	17,13	-6,79	294,4	999,51	-7,19	-6,79	16,83	-3,06	0,0	0,00	0,0
2012-11-06 02:00	12	34	100	0,0	17,13	-7,09	294,4	999,51	-7,49	-7,09	16,83	-3,36	0,0	0,00	0,0
2012-11-06 02:30	12	34	100	0,0	17,23	-6,99	294,4	999,51	-7,39	-6,99	16,93	-3,26	0,0	0,00	0,0
2012-11-06 03:00	13	34	100	0,0	17,23	-6,99	294,4	998,51	-7,39	-6,99	16,93	-3,26	0,0	0,00	0,0
2012-11-06 03:30	13	34	100	0,0	17,23	-7,49	294,4	998,51	-7,89	-7,49	16,93	-3,76	0,0	0,00	0,0
2012-11-06 04:00	13	34	100	0,0	17,23	-7,49	294,4	997,50	-7,89	-7,49	16,93	-3,76	0,0	0,00	0,0
2012-11-06 04:30	13	34	100	0,0	17,33	-7,69	294,4	997,50	-8,09	-7,69	17,03	-3,96	0,0	0,00	0,0
2012-11-06 05:00	12	34	100	0,0	17,53	-7,99	294,4	997,50	-8,39	-7,99	17,23	-4,26	0,0	0,00	0,0
2012-11-06 05:30	12	33	100	0,0	17,73	-8,09	294,4	996,50	-8,49	-8,09	17,39	-4,36	0,0	0,00	0,0
2012-11-06 06:00	13	33	99	0,0	17,83	-8,09	294,4	996,50	-8,62	-8,09	17,49	-4,45	0,0	0,00	0,0
2012-11-06 06:30	13	33	99	0,0	17,93	-8,19	294,4	995,50	-8,72	-8,19	17,59	-4,55	0,0	0,00	0,0
2012-11-06 07:00	13	33	99	0,0	17,93	-8,39	294,4	995,50	-8,92	-8,39	17,59	-4,75	0,0	0,00	0,0
2012-11-06 07:30	12	33	100	0,0	17,93	-8,49	294,4	995,50	-8,88	-8,49	17,59	-4,76	0,0	0,00	0,0
2012-11-06 08:00	13	33	100	0,0	17,93	-7,99	294,4	994,50	-8,39	-7,99	17,59	-4,26	0,0	0,00	0,0
2012-11-06 08:30	14	33	100	0,0	17,93	-7,39	294,4	994,50	-7,79	-7,39	17,59	-3,66	0,0	0,00	0,0

Datum	Vindriktning °	Luftfukt inne Rh%	Luftfukt ute Rh%	Vindhastighet m/s	Temp inne °C	Temp ute °C	Nederb. året mm	Lufttryck Mbar	Daggpunkt °C	Kyleffekt °C	Vix inne °C	Vix ute °C	Vindby m/s	Korr lufttryck	Regn/dygn mm
2012-11-06 09:00	32	33	100	0,0	17,93	-6,79	294,4	994,50	-7,19	-6,79	17,59	-3,06	0,0	0,00	0,0
2012-11-06 09:30	33	33	100	0,0	17,93	-6,29	294,4	993,50	-6,69	-6,29	17,59	-2,56	0,0	0,00	0,0
2012-11-06 10:00	46	33	100	0,0	17,93	-5,49	294,4	992,50	-5,89	-5,49	17,59	-1,76	0,0	0,00	0,0
2012-11-06 10:30	105	33	100	0,0	17,93	-5,09	294,4	992,50	-5,49	-5,09	17,59	-1,36	0,0	0,00	0,0
2012-11-06 11:00	133	33	100	0,0	17,93	-4,09	294,4	991,50	-4,50	-4,09	17,59	-0,36	0,0	0,00	0,0
2012-11-06 11:30	144	33	100	0,0	17,93	-3,59	294,4	990,50	-4,00	-3,59	17,59	0,14	2,0	0,00	0,0
2012-11-06 12:00	154	33	100	0,0	17,83	-3,19	294,4	990,50	-3,60	-3,19	17,49	0,54	2,4	0,00	0,0
2012-11-06 12:30	168	33	100	0,0	17,83	-2,89	294,4	989,50	-3,30	-2,89	17,49	0,84	4,3	0,00	0,0
2012-11-06 13:00	156	33	100	1,4	17,83	-2,49	294,4	988,50	-2,90	-2,49	17,49	1,24	4,5	0,00	0,0
2012-11-06 13:30	190	33	100	0,0	17,83	-2,49	294,4	987,50	-2,90	-2,49	17,49	1,24	4,1	0,00	0,0
2012-11-06 14:00	123	33	100	3,5	17,73	-2,39	294,4	987,50	-2,80	-6,96	17,39	1,34	4,9	0,00	0,0
2012-11-06 14:30	138	33	100	3,7	17,73	-2,29	294,4	986,50	-2,70	-8,15	17,39	1,44	5,6	0,00	0,0
2012-11-06 15:00	160	33	100	0,0	17,73	-2,39	294,4	986,50	-2,80	-2,39	17,39	1,34	3,9	0,00	0,0
2012-11-06 15:30	173	33	100	0,0	17,73	-2,29	294,4	985,50	-2,70	-2,29	17,39	1,44	2,8	0,00	0,0
2012-11-06 16:00	180	33	100	1,8	17,73	-2,19	294,4	985,50	-2,60	-2,19	17,39	1,54	3,1	0,00	0,0
2012-11-06 16:30	176	33	100	0,0	17,73	-2,39	294,4	985,50	-2,80	-2,39	17,39	1,34	3,1	0,00	0,0
2012-11-06 17:00	276	33	100	0,0	17,73	-2,59	294,4	985,50	-3,00	-2,59	17,39	1,14	1,4	0,00	0,0
2012-11-06 17:30	282	33	100	0,0	17,73	-2,49	294,4	985,50	-2,90	-2,49	17,39	1,24	0,0	0,00	0,0
2012-11-06 18:00	336	33	100	1,4	17,73	-2,19	294,4	985,50	-2,60	-2,19	17,39	1,54	1,4	0,00	0,0
2012-11-06 18:30	340	33	100	1,6	17,63	-1,79	294,4	986,50	-2,20	-1,79	17,29	1,94	3,1	0,00	0,0
2012-11-06 19:00	319	33	100	0,0	17,53	-2,09	294,4	986,50	-2,50	-2,09	17,19	1,64	3,7	0,00	0,0
2012-11-06 19:30	343	33	100	1,6	17,43	-2,19	294,4	986,50	-2,60	-2,19	17,09	1,54	4,3	0,00	0,0
2012-11-06 20:00	311	33	100	1,4	17,43	-2,49	294,4	986,50	-2,90	-2,49	17,09	1,24	4,7	0,00	0,0
2012-11-06 20:30	316	33	96	2,2	17,33	-2,79	294,4	986,50	-3,76	-2,79	16,99	0,60	5,4	0,00	0,0
2012-11-06 21:00	343	33	97	0,0	17,23	-2,99	294,4	986,50	-3,82	-2,99	16,89	0,48	5,4	0,00	0,0
2012-11-06 21:30	255	33	98	2,2	17,23	-3,09	294,4	986,50	-3,78	-3,09	16,89	0,47	4,5	0,00	0,0
2012-11-06 22:00	333	33	96	0,0	17,03	-3,09	294,4	986,50	-4,06	-3,09	16,69	0,30	5,0	0,00	0,0
2012-11-06 22:30	237	33	96	0,0	16,93	-2,89	294,4	986,50	-3,86	-2,89	16,59	0,50	4,7	0,00	0,0
2012-11-06 23:00	288	33	97	1,2	16,83	-2,89	294,4	985,50	-3,72	-2,89	16,49	0,58	2,8	0,00	0,0
2012-11-06 23:30	127	33	98	1,6	16,73	-2,59	294,4	985,50	-3,28	-2,59	16,39	0,97	3,5	0,00	0,0
2012-11-07 00:00	292	33	99	1,4	16,63	-2,29	294,4	984,50	-2,84	-2,29	16,29	1,36	3,3	0,00	0,0
2012-11-07 00:30	351	33	96	4,3	16,63	-1,69	294,4	983,50	-2,67	-8,74	16,29	1,70	6,2	0,00	0,0
2012-11-07 01:00	310	34	92	5,4	16,43	-1,19	294,4	983,50	-2,77	-10,71	16,13	1,87	8,5	0,00	0,0
2012-11-07 01:30	335	34	93	6,0	16,33	-1,19	297,4	982,50	-2,62	-11,40	16,03	1,95	8,9	3,00	3,0
2012-11-07 02:00	326	34	92	4,9	16,13	-0,89	299,2	983,50	-2,47	-8,97	15,83	2,17	8,3	4,80	4,8
2012-11-07 02:30	316	33	93	7,3	16,13	-0,89	302,2	983,50	-2,32	-13,03	15,79	2,25	9,0	4,80	7,8
2012-11-07 03:00	335	33	95	3,1	16,03	-0,59	302,2	983,50	-1,72	-3,67	15,69	2,72	10,6	3,00	7,8
2012-11-07 03:30	333	33	94	4,3	16,03	-0,39	302,2	983,50	-1,67	-7,18	15,69	2,83	8,9	0,00	7,8
2012-11-07 04:00	335	33	99	3,5	16,03	-0,39	302,2	983,50	-0,95	-4,70	15,69	3,26	7,5	0,00	7,8
2012-11-07 04:30	347	33	98	4,3	16,03	-0,19	302,2	984,50	-0,89	-6,94	15,69	3,37	8,5	0,00	7,8
2012-11-07 05:00	340	33	97	7,3	16,13	-0,19	302,2	984,50	-1,03	-12,08	15,79	3,29	9,0	0,00	7,8
2012-11-07 05:30	343	34	100	2,8	16,33	-0,59	302,2	984,50	-1,00	-3,67	16,03	3,14	8,1	0,00	7,8
2012-11-07 06:00	324	34	100	7,5	16,43	-0,39	302,2	984,50	-0,80	-12,35	16,13	3,34	7,5	0,00	7,8
2012-11-07 06:30	328	34	100	3,7	16,33	-0,59	302,2	985,50	-1,00	-6,17	16,03	3,14	8,3	0,00	7,8
2012-11-07 07:00	319	34	100	5,0	16,43	-0,49	302,2	985,50	-0,90	-9,15	16,13	3,24	8,9	0,00	7,8
2012-11-07 07:30	332	34	98	5,0	16,43	-0,59	302,2	986,50	-1,29	-9,27	16,13	2,97	8,9	0,00	7,8

Datum	Vindriktning	Luftfukt inne	Luftfukt ute	Vindhastighet	Temp inne	Temp ute	Nederb. året	Lufttryck	Daggpunkt	Kyleffekt	Vix inne	Vix ute	Vindby	Korr lufttryck	Regn/dygn
	°	Rh%	Rh%	m/s	°C	°C	mm	Mbar	°C	°C	°C	°C	m/s		mm
2012-11-07 08:00	317	34	99	2,6	16,33	-0,69	302,2	986,50	-1,24	-2,53	16,03	2,96	8,9	0,00	7,8
2012-11-07 08:30	325	33	100	9,4	16,33	-0,89	302,2	987,50	-1,30	-15,80	15,99	2,84	9,4	0,00	7,8
2012-11-07 09:00	2	33	98	4,1	16,23	-0,79	302,2	987,50	-1,49	-7,66	15,89	2,77	10,4	0,00	7,8
2012-11-07 09:30	292	33	89	2,6	16,13	-0,69	302,2	988,50	-2,74	-2,53	15,79	2,13	8,7	0,00	7,8
2012-11-07 10:00	347	33	83	9,0	16,03	-0,79	302,2	988,50	-3,80	-15,32	15,69	1,57	10,4	0,00	7,8
2012-11-07 10:30	333	33	90	5,4	15,93	-0,69	302,2	988,50	-2,58	-10,07	15,59	2,21	9,6	0,00	7,8
2012-11-07 11:00	318	33	83	4,7	15,93	-0,49	302,2	989,50	-3,51	-8,48	15,59	1,87	9,8	0,00	7,8
2012-11-07 11:30	351	33	77	4,9	15,93	-0,39	302,2	989,50	-4,45	-8,35	15,59	1,53	9,0	0,00	7,8
2012-11-07 12:00	338	33	77	3,5	15,93	-0,49	302,2	989,50	-4,55	-4,81	15,59	1,43	8,5	0,00	7,8
2012-11-07 12:30	327	33	77	5,2	15,83	-0,39	302,2	989,50	-4,45	-9,02	15,49	1,53	9,6	0,00	7,8
2012-11-07 13:00	321	33	73	5,0	15,73	-0,39	302,2	989,50	-5,19	-9,02	15,39	1,26	9,0	0,00	7,8
2012-11-07 13:30	314	32	76	3,3	15,73	-0,49	302,2	990,50	-4,73	-4,81	15,35	1,36	9,0	0,00	7,8
2012-11-07 14:00	323	32	76	2,8	15,63	-0,89	302,2	990,50	-5,11	-4,00	15,25	0,96	8,1	0,00	7,8
2012-11-07 14:30	342	32	78	3,5	15,63	-0,99	302,2	990,50	-4,85	-5,37	15,25	1,00	7,3	0,00	7,8
2012-11-07 15:00	328	32	78	3,1	15,63	-1,19	302,2	990,50	-5,05	-4,33	15,25	0,80	6,6	0,00	7,8
2012-11-07 15:30	335	32	78	3,7	15,63	-1,39	302,2	991,50	-5,24	-7,10	15,25	0,60	6,9	0,00	7,8
2012-11-07 16:00	329	32	79	2,4	15,73	-1,59	302,2	991,50	-5,26	-3,48	15,35	0,47	6,0	0,00	7,8
2012-11-07 16:30	250	33	82	2,8	15,83	-1,69	302,2	991,50	-4,85	-4,88	15,49	0,59	5,6	0,00	7,8
2012-11-07 17:00	356	33	81	2,8	15,93	-1,89	302,2	991,50	-5,21	-5,09	15,59	0,32	5,4	0,00	7,8
2012-11-07 17:30	338	33	80	1,8	16,03	-2,09	302,2	992,50	-5,58	-2,09	15,69	0,04	4,1	0,00	7,8
2012-11-07 18:00	323	33	83	2,6	16,13	-2,19	302,2	992,50	-5,17	-4,11	15,79	0,16	4,5	0,00	7,8
2012-11-07 18:30	351	33	83	3,1	16,13	-2,19	302,2	992,50	-5,17	-5,42	15,79	0,16	4,9	0,00	7,8
2012-11-07 19:00	320	33	84	0,0	16,13	-2,49	303,4	992,50	-5,30	-2,49	15,79	-0,06	3,7	1,20	9,0
2012-11-07 19:30	351	33	86	0,0	16,23	-2,69	303,4	992,50	-5,17	-2,69	15,89	-0,11	3,0	1,20	9,0
2012-11-07 20:00	334	33	88	0,0	16,33	-2,69	303,4	993,50	-4,86	-2,69	15,99	0,05	3,3	0,00	9,0
2012-11-07 20:30	232	33	89	0,0	16,43	-2,69	303,4	993,50	-4,70	-2,69	16,09	0,13	2,8	0,00	9,0
2012-11-07 21:00	330	33	89	0,0	16,43	-2,89	303,4	993,50	-4,90	-2,89	16,09	-0,08	2,2	0,00	9,0
2012-11-07 21:30	316	33	91	3,0	16,43	-2,89	303,4	993,50	-4,60	-6,19	16,09	0,09	3,7	0,00	9,0
2012-11-07 22:00	323	33	92	2,0	16,33	-2,59	303,4	993,50	-4,15	-2,59	15,99	0,47	4,9	0,00	9,0
2012-11-07 22:30	299	33	91	2,2	16,23	-2,59	303,4	994,50	-4,30	-2,59	15,89	0,39	4,9	0,00	9,0
2012-11-07 23:00	282	33	91	3,5	16,13	-2,59	303,4	993,50	-4,30	-7,18	15,79	0,39	5,6	0,00	9,0
2012-11-07 23:30	351	33	91	3,5	16,03	-2,69	303,4	994,50	-4,40	-7,29	15,69	0,29	4,1	0,00	9,0
2012-11-08 00:00	347	33	93	2,0	16,03	-2,59	303,4	994,50	-4,00	-2,59	15,69	0,55	4,3	0,00	0,0
2012-11-08 00:30	328	33	94	1,2	15,93	-2,69	303,4	994,50	-3,95	-2,69	15,59	0,53	3,3	0,00	0,0
2012-11-08 01:00	351	33	93	0,0	15,93	-2,99	303,4	994,50	-4,40	-2,99	15,59	0,15	1,4	0,00	0,0
2012-11-08 01:30	121	33	94	0,0	16,03	-3,69	303,4	994,50	-4,94	-3,69	15,69	-0,47	1,2	0,00	0,0
2012-11-08 02:00	342	33	98	0,0	16,13	-3,19	303,4	995,50	-3,88	-3,19	15,79	0,37	1,6	0,00	0,0
2012-11-08 02:30	330	33	99	0,0	16,13	-2,89	303,4	995,50	-3,44	-2,89	15,79	0,75	2,4	0,00	0,0
2012-11-08 03:00	342	33	100	0,0	16,23	-3,09	303,4	995,50	-3,50	-3,09	15,89	0,64	1,2	0,00	0,0
2012-11-08 03:30	351	33	100	0,0	16,23	-3,39	303,4	995,50	-3,80	-3,39	15,89	0,34	1,2	0,00	0,0
2012-11-08 04:00	326	33	100	0,0	16,33	-3,19	303,4	995,50	-3,60	-3,19	15,99	0,54	1,4	0,00	0,0
2012-11-08 04:30	347	33	100	0,0	16,33	-3,19	303,4	995,50	-3,60	-3,19	15,99	0,54	1,6	0,00	0,0
2012-11-08 05:00	315	33	100	0,0	16,63	-2,99	303,4	995,50	-3,40	-2,99	16,29	0,74	3,0	0,00	0,0
2012-11-08 05:30	6	33	100	0,0	16,83	-3,39	303,4	995,50	-3,80	-3,39	16,49	0,34	1,6	0,00	0,0
2012-11-08 06:00	6	33	100	0,0	17,03	-3,69	303,4	996,50	-4,10	-3,69	16,69	0,04	0,0	0,00	0,0
2012-11-08 06:30	5	33	100	0,0	17,13	-4,09	303,4	996,50	-4,50	-4,09	16,79	-0,36	0,0	0,00	0,0

Datum	Vindriktning	Luftfukt inne	Luftfukt ute	Vindhastighet	Temp inne	Temp ute	Nederb. året	Lufttryck	Daggpunkt	Kyleffekt	Vix inne	Vix ute	Vindby	Korr lufttryck	Regn/dygn
	°	Rh%	Rh%	m/s	°C	°C	mm	Mbar	°C	°C	°C	°C	m/s		mm
2012-11-08 07:00	5	33	100	0,0	17,13	-4,19	303,4	996,50	-4,59	-4,19	16,79	-0,46	0,0	0,00	0,0
2012-11-08 07:30	328	33	100	0,0	17,23	-3,39	303,4	996,50	-3,80	-3,39	16,89	0,34	0,0	0,00	0,0
2012-11-08 08:00	313	33	100	0,0	17,23	-3,39	303,4	997,50	-3,80	-3,39	16,89	0,34	0,0	0,00	0,0
2012-11-08 08:30	318	33	100	0,0	17,23	-3,39	303,4	997,50	-3,80	-3,39	16,89	0,34	0,0	0,00	0,0
2012-11-08 09:00	321	33	100	0,0	17,23	-3,79	303,4	997,50	-4,20	-3,79	16,89	-0,06	1,4	0,00	0,0
2012-11-08 09:30	356	33	100	0,0	17,33	-3,39	303,4	997,50	-3,80	-3,39	16,99	0,34	0,0	0,00	0,0
2012-11-08 10:00	356	33	100	0,0	17,33	-3,19	303,4	998,51	-3,60	-3,19	16,99	0,54	0,0	0,00	0,0
2012-11-08 10:30	13	33	94	1,2	17,23	-2,69	303,4	998,51	-3,95	-2,69	16,89	0,53	2,6	0,00	0,0
2012-11-08 11:00	337	33	84	0,0	17,13	-2,29	303,4	998,51	-5,10	-2,29	16,79	0,14	2,2	0,00	0,0
2012-11-08 11:30	339	33	78	0,0	17,13	-1,89	303,4	998,51	-5,73	-1,89	16,79	0,10	3,1	0,00	0,0
2012-11-08 12:00	326	33	80	0,0	17,03	-1,79	303,4	999,51	-5,28	-1,79	16,69	0,34	2,6	0,00	0,0
2012-11-08 12:30	319	33	79	1,2	16,93	-1,49	303,4	999,51	-5,16	-1,49	16,59	0,57	3,5	0,00	0,0
2012-11-08 13:00	339	33	79	0,0	16,93	-1,39	303,4	999,51	-5,07	-1,39	16,59	0,67	2,8	0,00	0,0
2012-11-08 13:30	319	33	78	0,0	16,93	-1,59	303,4	999,51	-5,44	-1,59	16,59	0,40	2,2	0,00	0,0
2012-11-08 14:00	351	33	75	1,6	16,93	-2,09	303,4	1000,51	-6,45	-2,09	16,59	-0,31	3,1	0,00	0,0
2012-11-08 14:30	338	33	70	0,0	16,93	-1,99	303,4	1000,51	-7,29	-1,99	16,59	-0,55	3,7	0,00	0,0
2012-11-08 15:00	22	33	75	0,0	16,93	-2,69	303,4	1000,51	-7,03	-2,69	16,59	-0,91	1,6	0,00	0,0
2012-11-08 15:30	356	33	77	0,0	17,03	-2,89	303,4	1000,51	-6,87	-2,89	16,69	-0,97	1,6	0,00	0,0
2012-11-08 16:00	356	33	78	0,0	17,03	-3,39	303,4	1000,51	-7,18	-3,39	16,69	-1,40	0,0	0,00	0,0
2012-11-08 16:30	335	33	80	0,0	17,03	-3,59	303,4	1001,51	-7,03	-3,59	16,69	-1,46	2,0	0,00	0,0
2012-11-08 17:00	8	33	83	0,0	17,03	-3,89	303,4	1001,51	-6,83	-3,89	16,69	-1,54	2,0	0,00	0,0
2012-11-08 17:30	338	33	84	0,0	17,13	-4,39	303,4	1001,51	-7,16	-4,39	16,79	-1,96	0,0	0,00	0,0
2012-11-08 18:00	343	33	85	0,0	17,23	-4,79	303,4	1001,51	-7,39	-4,79	16,89	-2,29	0,0	0,00	0,0
2012-11-08 18:30	343	33	85	0,0	17,23	-5,39	303,4	1001,51	-7,98	-5,39	16,89	-2,89	0,0	0,00	0,0
2012-11-08 19:00	343	33	87	0,0	17,23	-6,09	303,4	1002,51	-8,35	-6,09	16,89	-3,44	0,0	0,00	0,0
2012-11-08 19:30	351	33	88	0,0	17,13	-6,19	303,4	1002,51	-8,30	-6,19	16,79	-3,46	0,0	0,00	0,0
2012-11-08 20:00	356	33	90	0,0	17,13	-6,19	303,4	1002,51	-8,00	-6,19	16,79	-3,30	1,8	0,00	0,0
2012-11-08 20:30	343	33	92	0,0	17,13	-6,29	303,4	1002,51	-7,81	-6,29	16,79	-3,24	1,8	0,00	0,0
2012-11-08 21:00	34	33	93	0,0	17,03	-6,99	305,2	1002,51	-8,35	-6,99	16,69	-3,86	2,0	1,80	1,8
2012-11-08 21:30	33	33	93	0,0	17,03	-7,09	305,2	1002,51	-8,45	-7,09	16,69	-3,96	0,0	1,80	1,8
2012-11-08 22:00	28	33	93	0,0	16,93	-7,19	305,2	1003,51	-8,55	-7,19	16,59	-4,06	0,0	0,00	1,8
2012-11-08 22:30	29	33	93	0,0	16,83	-7,79	305,2	1003,51	-9,14	-7,79	16,49	-4,66	0,0	0,00	1,8
2012-11-08 23:00	44	33	94	0,0	16,73	-7,59	305,2	1003,51	-8,81	-7,59	16,39	-4,37	0,0	0,00	1,8
2012-11-08 23:30	42	33	93	0,0	16,63	-7,99	305,2	1003,51	-9,34	-7,99	16,29	-4,86	0,0	0,00	1,8
2012-11-09 00:00	43	33	94	0,0	16,63	-8,29	305,2	1004,51	-9,50	-8,29	16,29	-5,07	0,0	0,00	0,0
2012-11-09 00:30	93	33	96	0,0	16,63	-7,39	305,2	1004,51	-8,33	-7,39	16,29	-4,01	0,0	0,00	0,0
2012-11-09 01:00	93	33	98	0,0	16,63	-6,79	305,2	1004,51	-7,46	-6,79	16,29	-3,24	0,0	0,00	0,0
2012-11-09 01:30	94	33	99	0,0	16,63	-6,49	305,2	1004,51	-7,02	-6,49	16,29	-2,85	0,0	0,00	0,0
2012-11-09 02:00	95	33	98	0,0	16,63	-6,79	305,2	1004,51	-7,46	-6,79	16,29	-3,24	0,0	0,00	0,0
2012-11-09 02:30	94	33	99	0,0	16,63	-6,59	305,2	1005,51	-7,12	-6,59	16,29	-2,95	0,0	0,00	0,0
2012-11-09 03:00	96	33	97	0,0	16,73	-7,19	305,2	1005,51	-7,99	-7,19	16,39	-3,72	0,0	0,00	0,0
2012-11-09 03:30	93	33	97	0,0	16,73	-7,59	305,2	1005,51	-8,39	-7,59	16,39	-4,12	0,0	0,00	0,0
2012-11-09 04:00	30	33	99	0,0	16,73	-7,29	305,2	1005,51	-7,82	-7,29	16,39	-3,65	0,0	0,00	0,0
2012-11-09 04:30	112	33	99	0,0	16,83	-8,49	305,2	1005,51	-9,02	-8,49	16,49	-4,85	1,2	0,00	0,0
2012-11-09 05:00	113	33	99	0,0	16,93	-8,19	305,2	1005,51	-8,72	-8,19	16,59	-4,55	0,0	0,00	0,0
2012-11-09 05:30	112	33	100	0,0	17,13	-8,59	305,2	1005,51	-8,98	-8,59	16,79	-4,86	0,0	0,00	0,0

Datum	Vindriktning	Luftfukt inne	Luftfukt ute	Vindhastighet	Temp inne	Temp ute	Nederb. året	Lufftryck	Daggpunkt	Kyleffekt	Vix inne	Vix ute	Vindby	Korr lufftryck	Regn/dygn
	°	Rh%	Rh%	m/s	°C	°C	mm	Mbar	°C	°C	°C	°C	m/s		mm
2012-11-09 06:00	110	33	99	0,0	17,23	-9,09	305,2	1005,51	-9,61	-9,09	16,89	-5,45	0,0	0,00	0,0
2012-11-09 06:30	111	33	98	0,0	17,33	-9,19	305,2	1005,51	-9,85	-9,19	16,99	-5,64	0,0	0,00	0,0
2012-11-09 07:00	113	33	98	0,0	17,33	-9,39	305,2	1005,51	-10,05	-9,39	16,99	-5,84	0,0	0,00	0,0
2012-11-09 07:30	110	33	98	0,0	17,33	-9,29	305,2	1005,51	-9,95	-9,29	16,99	-5,74	0,0	0,00	0,0
2012-11-09 08:00	113	33	99	0,0	17,33	-9,59	305,2	1005,51	-10,11	-9,59	16,99	-5,95	0,0	0,00	0,0
2012-11-09 08:30	113	33	99	0,0	17,33	-9,69	305,2	1005,51	-10,21	-9,69	16,99	-6,05	0,0	0,00	0,0
2012-11-09 09:00	112	33	100	0,0	17,33	-9,29	305,2	1006,51	-9,68	-9,29	16,99	-5,56	0,0	0,00	0,0
2012-11-09 09:30	109	33	100	0,0	17,33	-8,49	305,2	1006,51	-8,88	-8,49	16,99	-4,76	0,0	0,00	0,0
2012-11-09 10:00	95	33	100	1,2	17,33	-7,09	305,2	1005,51	-7,49	-7,09	16,99	-3,36	1,2	0,00	0,0
2012-11-09 10:30	112	33	100	0,0	17,33	-6,39	305,2	1005,51	-6,79	-6,39	16,99	-2,66	1,6	0,00	0,0
2012-11-09 11:00	127	33	100	0,0	17,33	-6,19	305,2	1005,51	-6,59	-6,19	16,99	-2,46	2,8	0,00	0,0
2012-11-09 11:30	104	33	100	2,0	17,43	-5,69	305,2	1005,51	-6,09	-5,69	17,09	-1,96	3,5	0,00	0,0
2012-11-09 12:00	97	33	100	3,3	17,43	-5,29	305,2	1004,51	-5,69	-10,23	17,09	-1,56	4,3	0,00	0,0
2012-11-09 12:30	117	33	94	3,0	17,33	-4,99	305,2	1004,51	-6,23	-8,48	16,99	-1,77	5,0	0,00	0,0
2012-11-09 13:00	114	33	93	2,0	17,33	-5,09	305,2	1004,51	-6,47	-5,09	16,99	-1,95	5,6	0,00	0,0
2012-11-09 13:30	114	33	94	2,0	17,23	-5,19	305,2	1004,51	-6,43	-5,19	16,89	-1,97	4,5	0,00	0,0
2012-11-09 14:00	118	33	96	2,8	17,23	-4,99	305,2	1003,51	-5,95	-8,48	16,89	-1,60	4,9	0,00	0,0
2012-11-09 14:30	111	33	96	4,9	17,23	-4,79	305,2	1003,51	-5,75	-13,80	16,89	-1,40	4,9	0,00	0,0
2012-11-09 15:00	138	33	92	4,1	17,23	-4,49	305,2	1003,51	-6,03	-12,11	16,89	-1,44	7,1	0,00	0,0
2012-11-09 15:30	124	33	88	3,3	17,23	-4,09	305,2	1003,51	-6,23	-8,88	16,89	-1,36	6,8	0,00	0,0
2012-11-09 16:00	165	33	87	3,0	17,33	-3,99	305,2	1003,51	-6,29	-7,39	16,99	-1,33	5,4	0,00	0,0
2012-11-09 16:30	116	33	84	3,1	17,33	-3,69	305,2	1002,51	-6,47	-7,06	16,99	-1,26	5,6	0,00	0,0
2012-11-09 17:00	110	33	90	4,9	17,43	-3,59	305,2	1002,51	-5,44	-12,32	17,09	-0,70	7,7	0,00	0,0
2012-11-09 17:30	130	33	98	3,3	17,33	-3,59	305,2	1001,51	-4,27	-8,31	16,99	-0,03	8,3	0,00	0,0
2012-11-09 18:00	154	33	99	4,9	17,43	-3,49	305,2	1001,51	-4,03	-12,19	17,09	0,15	8,7	0,00	0,0
2012-11-09 18:30	162	33	100	5,8	17,33	-3,59	305,2	1001,51	-4,00	-13,78	16,99	0,14	8,3	0,00	0,0
2012-11-09 19:00	136	33	100	5,0	17,23	-3,59	305,2	1001,51	-4,00	-13,05	16,89	0,14	8,1	0,00	0,0
2012-11-09 19:30	147	33	100	3,7	17,23	-3,39	305,2	1001,51	-3,80	-9,44	16,89	0,34	8,7	0,00	0,0
2012-11-09 20:00	152	33	100	4,5	17,23	-3,19	305,2	1000,51	-3,60	-11,82	16,89	0,54	8,3	0,00	0,0
2012-11-09 20:30	145	33	100	6,2	17,13	-3,19	305,2	1000,51	-3,60	-14,00	16,79	0,54	10,2	0,00	0,0
2012-11-09 21:00	158	32	100	4,7	17,13	-3,09	305,2	1000,51	-3,50	-11,70	16,75	0,64	10,2	0,00	0,0
2012-11-09 21:30	116	32	100	3,9	17,03	-3,19	305,2	1000,51	-3,60	-9,20	16,65	0,54	6,9	0,00	0,0
2012-11-09 22:00	167	33	100	4,5	17,03	-2,99	305,2	1000,51	-3,40	-11,57	16,69	0,74	8,9	0,00	0,0
2012-11-09 22:30	147	33	100	3,3	16,93	-3,09	305,2	999,51	-3,50	-7,75	16,59	0,64	6,4	0,00	0,0
2012-11-09 23:00	96	33	100	3,3	16,93	-2,99	305,2	999,51	-3,40	-7,63	16,59	0,74	6,8	0,00	0,0
2012-11-09 23:30	136	33	100	4,5	16,83	-2,89	305,2	999,51	-3,30	-11,45	16,49	0,84	6,2	0,00	0,0
2012-11-10 00:00	144	33	100	3,5	16,83	-2,79	305,2	999,51	-3,20	-7,41	16,49	0,94	5,8	0,00	0,0
2012-11-10 00:30	119	33	100	1,8	16,73	-2,39	305,2	999,51	-2,80	-2,39	16,39	1,34	5,8	0,00	0,0
2012-11-10 01:00	145	33	100	4,7	16,73	-2,19	305,2	999,51	-2,60	-10,58	16,39	1,54	7,9	0,00	0,0
2012-11-10 01:30	146	33	100	4,7	16,83	-2,09	305,2	999,51	-2,50	-10,46	16,49	1,64	7,7	0,00	0,0
2012-11-10 02:00	147	33	100	5,2	16,83	-1,99	305,2	998,51	-2,40	-11,04	16,49	1,74	9,2	0,00	0,0
2012-11-10 02:30	147	33	100	5,6	16,93	-1,79	305,2	998,51	-2,20	-11,48	16,59	1,94	10,0	0,00	0,0
2012-11-10 03:00	138	33	100	6,8	16,93	-1,69	305,2	998,51	-2,10	-13,49	16,59	2,04	9,2	0,00	0,0
2012-11-10 03:30	99	33	100	3,5	16,93	-1,49	305,2	998,51	-1,90	-5,94	16,59	2,24	9,8	0,00	0,0
2012-11-10 04:00	123	33	100	3,3	17,03	-1,29	305,2	997,50	-1,70	-5,71	16,69	2,44	7,1	0,00	0,0
2012-11-10 04:30	119	33	100	1,8	17,03	-1,39	305,2	997,50	-1,80	-1,39	16,69	2,34	5,6	0,00	0,0

Datum	Vindriktning °	Luftfukt inne Rh%	Luftfukt ute Rh%	Vindhastighet m/s	Temp inne °C	Temp ute °C	Nederb. året mm	Lufttryck Mbar	Daggpunkt °C	Kyleffekt °C	Vix inne °C	Vix ute °C	Vindby m/s	Korr lufttryck	Regn/dygn mm
2012-11-10 05:00	148	33	100	2,4	17,23	-1,19	305,2	997,50	-1,60	-3,06	16,89	2,54	5,2	0,00	0,0
2012-11-10 05:30	136	33	100	2,6	17,43	-0,79	305,2	997,50	-1,20	-2,64	17,09	2,94	6,6	0,00	0,0
2012-11-10 06:00	140	33	100	5,0	17,53	-0,39	305,2	996,50	-0,80	-9,02	17,19	3,34	8,1	0,00	0,0
2012-11-10 06:30	131	33	100	5,2	17,53	-0,19	305,2	996,50	-0,60	-8,77	17,19	3,54	8,3	0,00	0,0
2012-11-10 07:00	154	33	100	3,9	17,53	0,11	305,2	996,50	-0,31	-5,35	17,19	3,84	7,1	0,00	0,0
2012-11-10 07:30	159	33	100	3,9	17,53	0,51	305,2	996,50	0,09	-4,89	17,19	4,24	7,5	0,00	0,0
2012-11-10 08:00	145	33	100	3,9	17,63	0,72	305,2	996,50	0,29	-4,65	17,29	4,44	6,6	0,00	0,0
2012-11-10 08:30	160	33	100	3,9	17,53	0,92	305,2	996,50	0,49	-4,42	17,19	4,64	7,3	0,00	0,0
2012-11-10 09:00	157	33	100	4,9	17,53	1,12	305,2	996,50	0,69	-6,49	17,19	4,85	7,3	0,00	0,0
2012-11-10 09:30	166	33	100	3,1	17,53	1,32	305,2	996,50	0,89	-1,60	17,19	5,05	8,3	0,00	0,0
2012-11-10 10:00	131	33	100	5,0	17,53	1,52	305,2	996,50	1,09	-6,63	17,19	5,25	7,7	0,00	0,0
2012-11-10 10:30	132	33	100	3,9	17,53	1,62	305,2	996,50	1,19	-3,60	17,19	5,35	6,8	0,00	0,0
2012-11-10 11:00	119	33	100	3,5	17,43	2,02	307,0	996,50	1,59	-1,98	17,09	5,75	8,5	1,80	1,8
2012-11-10 11:30	122	33	100	4,7	17,43	2,12	307,6	996,50	1,69	-5,25	17,09	5,85	8,5	2,40	2,4
2012-11-10 12:00	150	33	100	4,7	17,33	2,32	310,0	996,50	1,89	-5,01	16,99	6,05	8,3	3,00	4,8
2012-11-10 12:30	117	33	100	4,3	17,33	2,32	310,0	996,50	1,89	-3,93	16,99	6,05	7,9	2,40	4,8
2012-11-10 13:00	149	33	100	6,0	17,43	2,52	310,0	996,50	2,09	-6,59	17,09	6,25	7,1	0,00	4,8
2012-11-10 13:30	183	33	100	5,6	17,33	2,62	310,0	996,50	2,19	-5,85	16,99	6,35	7,7	0,00	4,8
2012-11-10 14:00	159	33	100	4,9	17,33	2,72	310,0	996,50	2,29	-4,51	16,99	6,45	7,7	0,00	4,8
2012-11-10 14:30	145	33	100	4,7	17,33	2,82	310,0	996,50	2,39	-4,39	16,99	6,55	7,3	0,00	4,8
2012-11-10 15:00	160	33	100	4,9	17,23	3,02	310,0	996,50	2,59	-4,14	16,89	6,75	7,9	0,00	4,8
2012-11-10 15:30	154	33	100	4,9	17,23	3,02	310,0	996,50	2,59	-4,14	16,89	6,75	6,9	0,00	4,8
2012-11-10 16:00	146	33	100	4,7	17,23	3,02	310,0	997,50	2,59	-4,14	16,89	6,75	6,6	0,00	4,8
2012-11-10 16:30	148	33	100	2,8	17,23	3,02	310,0	997,50	2,59	0,26	16,89	6,75	4,5	0,00	4,8
2012-11-10 17:00	156	33	100	2,4	17,23	3,02	310,0	997,50	2,59	1,37	16,89	6,75	5,4	0,00	4,8
2012-11-10 17:30	177	33	100	3,7	17,23	3,02	311,2	997,50	2,59	-1,97	16,89	6,75	5,6	1,20	6,0
2012-11-10 18:00	155	33	100	4,5	17,23	3,12	311,2	997,50	2,69	-4,01	16,89	6,85	6,8	1,20	6,0
2012-11-10 18:30	150	33	100	6,4	17,13	3,12	311,2	997,50	2,69	-6,41	16,79	6,85	7,1	0,00	6,0
2012-11-10 19:00	152	33	100	6,0	17,13	3,12	311,2	997,50	2,69	-5,81	16,79	6,85	7,9	0,00	6,0
2012-11-10 19:30	174	33	100	3,9	17,13	3,12	311,2	997,50	2,69	-1,85	16,79	6,85	7,9	0,00	6,0
2012-11-10 20:00	155	33	100	5,0	17,13	3,02	311,2	997,50	2,59	-4,74	16,79	6,75	8,1	0,00	6,0
2012-11-10 20:30	151	33	100	4,1	17,13	3,02	311,2	998,51	2,59	-3,08	16,79	6,75	6,6	0,00	6,0
2012-11-10 21:00	167	33	100	4,9	17,13	2,92	311,2	998,51	2,49	-4,26	16,79	6,65	7,1	0,00	6,0
2012-11-10 21:30	155	33	100	5,0	17,03	2,82	311,2	998,51	2,39	-4,99	16,69	6,55	8,7	0,00	6,0
2012-11-10 22:00	117	33	100	1,4	16,93	2,62	311,2	998,51	2,19	2,62	16,59	6,35	7,5	0,00	6,0
2012-11-10 22:30	114	33	100	0,0	16,93	2,52	311,2	998,51	2,09	2,52	16,59	6,25	4,9	0,00	6,0
2012-11-10 23:00	124	33	100	3,1	16,93	2,42	311,2	998,51	1,99	-0,40	16,59	6,15	5,0	0,00	6,0
2012-11-10 23:30	142	33	100	4,5	16,93	2,32	311,2	998,51	1,89	-5,01	16,59	6,05	5,4	0,00	6,0
2012-11-11 00:00	128	33	100	1,6	16,93	2,22	311,2	998,51	1,79	2,22	16,59	5,95	5,2	0,00	0,0
2012-11-11 00:30	158	33	100	1,8	16,93	2,12	311,2	998,51	1,69	2,12	16,59	5,85	4,5	0,00	0,0
2012-11-11 01:00	135	33	100	4,5	16,93	2,22	311,2	998,51	1,79	-5,13	16,59	5,95	5,8	0,00	0,0
2012-11-11 01:30	144	33	100	3,3	16,93	2,32	311,2	998,51	1,89	-1,65	16,59	6,05	6,4	0,00	0,0
2012-11-11 02:00	141	33	100	4,1	16,93	2,32	311,2	998,51	1,89	-3,93	16,59	6,05	6,9	0,00	0,0
2012-11-11 02:30	133	33	100	3,1	16,93	2,32	311,2	998,51	1,89	-0,51	16,59	6,05	6,6	0,00	0,0
2012-11-11 03:00	147	33	100	4,3	16,93	2,32	311,2	998,51	1,89	-3,93	16,59	6,05	7,1	0,00	0,0
2012-11-11 03:30	146	33	100	2,6	16,93	2,32	311,2	998,51	1,89	0,64	16,59	6,05	6,0	0,00	0,0

Datum	Vindriktning °	Luftfukt inne Rh%	Luftfukt ute Rh%	Vindhastighet m/s	Temp inne °C	Temp ute °C	Nederb. året mm	Lufttryck Mbar	Daggpunkt °C	Kyleffekt °C	Vix inne °C	Vix ute °C	Vindby m/s	Korr lufttryck	Regn/dygn mm
2012-11-11 04:00	134	33	100	3,5	17,03	2,12	311,2	997,50	1,69	-1,87	16,69	5,85	4,7	0,00	0,0
2012-11-11 04:30	155	33	100	4,3	17,13	2,22	311,2	998,51	1,79	-4,05	16,79	5,95	4,9	0,00	0,0
2012-11-11 05:00	126	33	100	3,3	17,33	2,22	311,2	998,51	1,79	-1,76	16,99	5,95	4,9	0,00	0,0
2012-11-11 05:30	116	33	100	1,4	17,53	2,22	311,2	997,50	1,79	2,22	17,19	5,95	4,7	0,00	0,0
2012-11-11 06:00	105	33	100	2,0	17,63	2,22	311,2	997,50	1,79	2,22	17,29	5,95	5,0	0,00	0,0
2012-11-11 06:30	121	33	100	2,2	17,63	2,22	311,2	997,50	1,79	2,22	17,29	5,95	5,2	0,00	0,0
2012-11-11 07:00	138	33	100	2,0	17,73	2,32	311,2	997,50	1,89	2,32	17,39	6,05	6,0	0,00	0,0
2012-11-11 07:30	136	33	100	3,3	17,73	2,32	311,2	997,50	1,89	-1,65	17,39	6,05	5,6	0,00	0,0
2012-11-11 08:00	121	33	100	3,1	17,73	2,32	311,2	997,50	1,89	-0,51	17,39	6,05	4,9	0,00	0,0
2012-11-11 08:30	124	33	100	2,0	17,73	2,32	311,2	997,50	1,89	2,32	17,39	6,05	4,3	0,00	0,0
2012-11-11 09:00	138	33	100	1,8	17,83	2,42	312,4	997,50	1,99	2,42	17,49	6,15	5,2	1,20	1,2
2012-11-11 09:30	127	33	100	2,2	17,83	2,52	312,4	996,50	2,09	2,52	17,49	6,25	5,4	1,20	1,2
2012-11-11 10:00	145	33	100	3,1	17,83	2,52	312,4	996,50	2,09	-0,29	17,49	6,25	6,0	0,00	1,2
2012-11-11 10:30	152	33	100	3,5	17,83	2,62	312,4	996,50	2,19	-1,31	17,49	6,35	5,6	0,00	1,2
2012-11-11 11:00	121	33	100	2,4	17,83	2,62	312,4	995,50	2,19	0,95	17,49	6,35	5,0	0,00	1,2
2012-11-11 11:30	121	33	100	1,4	17,83	2,62	312,4	995,50	2,19	2,62	17,49	6,35	3,9	0,00	1,2
2012-11-11 12:00	154	33	100	3,1	17,93	2,72	314,2	995,50	2,29	-0,07	17,59	6,45	4,3	1,80	3,0
2012-11-11 12:30	134	33	100	2,0	17,93	2,62	314,2	994,50	2,19	2,62	17,59	6,35	4,1	1,80	3,0
2012-11-11 13:00	139	33	100	1,8	17,93	2,62	315,4	994,50	2,19	2,62	17,59	6,35	4,7	1,20	4,2
2012-11-11 13:30	148	33	100	2,8	17,93	2,42	316,6	993,50	1,99	-0,40	17,59	6,15	7,1	2,40	5,4
2012-11-11 14:00	151	33	100	2,0	17,93	2,02	318,4	993,50	1,59	2,02	17,59	5,75	6,6	3,00	7,2
2012-11-11 14:30	136	33	100	3,0	17,93	2,32	318,4	992,50	1,89	-0,51	17,59	6,05	5,4	1,80	7,2
2012-11-11 15:00	131	33	100	2,0	17,93	2,42	318,4	992,50	1,99	2,42	17,59	6,15	4,7	0,00	7,2
2012-11-11 15:30	141	33	100	2,6	17,93	2,52	318,4	992,50	2,09	0,85	17,59	6,25	6,6	0,00	7,2
2012-11-11 16:00	148	33	100	1,8	17,93	2,42	318,4	991,50	1,99	2,42	17,59	6,15	6,6	0,00	7,2
2012-11-11 16:30	146	33	100	1,6	17,93	2,42	318,4	991,50	1,99	2,42	17,59	6,15	4,9	0,00	7,2
2012-11-11 17:00	150	33	100	3,1	17,83	2,42	319,6	991,50	1,99	-0,40	17,49	6,15	5,0	1,20	8,4
2012-11-11 17:30	163	33	100	1,8	17,83	2,42	319,6	990,50	1,99	2,42	17,49	6,15	5,0	1,20	8,4
2012-11-11 18:00	165	33	100	2,8	17,93	2,42	319,6	990,50	1,99	-0,40	17,59	6,15	5,0	0,00	8,4
2012-11-11 18:30	162	33	100	1,4	17,93	2,42	319,6	990,50	1,99	2,42	17,59	6,15	3,7	0,00	8,4
2012-11-11 19:00	148	33	100	0,0	17,83	2,42	319,6	990,50	1,99	2,42	17,49	6,15	3,0	0,00	8,4
2012-11-11 19:30	195	33	100	0,0	17,73	2,42	319,6	989,50	1,99	2,42	17,39	6,15	2,4	0,00	8,4
2012-11-11 20:00	182	33	100	0,0	17,73	2,42	320,8	989,50	1,99	2,42	17,39	6,15	0,0	1,20	9,6
2012-11-11 20:30	188	33	100	0,0	17,73	2,32	320,8	989,50	1,89	2,32	17,39	6,05	0,0	1,20	9,6
2012-11-11 21:00	183	33	100	0,0	17,73	2,32	320,8	989,50	1,89	2,32	17,39	6,05	0,0	0,00	9,6
2012-11-11 21:30	331	33	100	0,0	17,63	2,12	320,8	989,50	1,69	2,12	17,29	5,85	1,2	0,00	9,6
2012-11-11 22:00	315	33	100	0,0	17,53	1,52	322,6	989,50	1,09	1,52	17,19	5,25	2,0	1,80	11,4
2012-11-11 22:30	325	34	100	0,0	17,43	1,12	322,6	989,50	0,69	1,12	17,13	4,85	2,0	1,80	11,4
2012-11-11 23:00	356	34	100	0,0	17,33	0,72	322,6	989,50	0,29	0,72	17,03	4,44	1,8	0,00	11,4
2012-11-11 23:30	356	34	100	0,0	17,33	0,72	323,8	989,50	0,29	0,72	17,03	4,44	0,0	1,20	12,6
2012-11-12 00:00	356	34	100	0,0	17,23	0,61	323,8	989,50	0,19	0,61	16,93	4,34	0,0	1,20	0,0
2012-11-12 00:30	336	34	100	0,0	17,23	0,92	323,8	989,50	0,49	0,92	16,93	4,64	2,6	0,00	0,0
2012-11-12 01:00	338	34	100	0,0	17,23	0,82	323,8	990,50	0,39	0,82	16,93	4,54	0,0	0,00	0,0
2012-11-12 01:30	295	34	100	0,0	17,23	1,02	323,8	990,50	0,59	1,02	16,93	4,75	2,4	0,00	0,0
2012-11-12 02:00	345	34	100	0,0	17,13	1,22	323,8	990,50	0,79	1,22	16,83	4,95	2,4	0,00	0,0
2012-11-12 02:30	338	34	100	1,6	17,13	1,42	323,8	991,50	0,99	1,42	16,83	5,15	3,3	0,00	0,0

Datum	Vindriktning	Luftfukt inne	Luftfukt ute	Vindhastighet	Temp inne	Temp ute	Nederb. året	Lufttryck	Daggpunkt	Kyleffekt	Vix inne	Vix ute	Vindby	Korr lufttryck	Regn/dygn
	°	Rh%	Rh%	m/s	°C	°C	mm	Mbar	°C	°C	°C	°C	m/s		mm
2012-11-12 03:00	312	34	100	3,9	17,03	1,52	323,8	991,50	1,09	-3,72	16,73	5,25	6,8	0,00	0,0
2012-11-12 03:30	337	34	100	3,9	16,93	1,42	323,8	991,50	0,99	-3,84	16,63	5,15	6,6	0,00	0,0
2012-11-12 04:00	304	33	100	2,0	16,93	1,42	323,8	991,50	0,99	1,42	16,59	5,15	6,0	0,00	0,0
2012-11-12 04:30	332	33	100	1,6	16,93	1,22	323,8	991,50	0,79	1,22	16,59	4,95	5,6	0,00	0,0
2012-11-12 05:00	275	33	100	2,0	17,13	1,12	323,8	992,50	0,69	1,12	16,79	4,85	5,8	0,00	0,0
2012-11-12 05:30	298	33	99	2,0	17,23	1,02	323,8	992,50	0,45	1,02	16,89	4,66	6,6	0,00	0,0
2012-11-12 06:00	299	33	98	1,6	17,23	0,92	323,8	992,50	0,21	0,92	16,89	4,47	5,4	0,00	0,0
2012-11-12 06:30	329	33	99	1,2	17,33	0,92	323,8	993,50	0,35	0,92	16,99	4,56	3,5	0,00	0,0
2012-11-12 07:00	340	33	100	1,2	17,33	0,92	323,8	993,50	0,49	0,92	16,99	4,64	4,5	0,00	0,0
2012-11-12 07:30	286	33	100	0,0	17,43	0,92	323,8	994,50	0,49	0,92	17,09	4,64	4,1	0,00	0,0
2012-11-12 08:00	332	33	100	2,2	17,43	0,92	323,8	994,50	0,49	0,92	17,09	4,64	3,7	0,00	0,0
2012-11-12 08:30	324	33	100	0,0	17,43	0,82	323,8	995,50	0,39	0,82	17,09	4,54	3,9	0,00	0,0
2012-11-12 09:00	316	33	100	0,0	17,43	1,02	323,8	996,50	0,59	1,02	17,09	4,75	3,3	0,00	0,0
2012-11-12 09:30	318	33	100	2,6	17,43	1,12	323,8	996,50	0,69	-0,63	17,09	4,85	3,5	0,00	0,0
2012-11-12 10:00	328	33	100	0,0	17,43	1,12	323,8	997,50	0,69	1,12	17,09	4,85	3,3	0,00	0,0
2012-11-12 10:30	3	33	100	1,2	17,43	1,32	323,8	998,51	0,89	1,32	17,09	5,05	3,9	0,00	0,0
2012-11-12 11:00	351	33	100	1,8	17,43	1,62	323,8	998,51	1,19	1,62	17,09	5,35	3,5	0,00	0,0
2012-11-12 11:30	324	33	100	1,4	17,43	1,72	323,8	998,51	1,29	1,72	17,09	5,45	3,3	0,00	0,0
2012-11-12 12:00	322	33	99	1,4	17,43	2,12	323,8	999,51	1,55	2,12	17,09	5,76	3,3	0,00	0,0
2012-11-12 12:30	331	33	99	0,0	17,43	2,22	323,8	999,51	1,65	2,22	17,09	5,86	5,8	0,00	0,0
2012-11-12 13:00	356	33	98	3,5	17,33	2,22	323,8	1000,51	1,50	-1,76	16,99	5,77	5,0	0,00	0,0
2012-11-12 13:30	332	33	97	0,0	17,33	2,52	323,8	1001,51	1,65	2,52	16,99	5,99	4,3	0,00	0,0
2012-11-12 14:00	324	33	97	1,2	17,33	2,52	323,8	1002,51	1,65	2,52	16,99	5,99	3,7	0,00	0,0
2012-11-12 14:30	330	33	97	1,2	17,23	2,22	323,8	1003,51	1,35	2,22	16,89	5,69	3,1	0,00	0,0
2012-11-12 15:00	326	33	96	1,6	17,23	1,72	323,8	1004,51	0,71	1,72	16,89	5,10	3,0	0,00	0,0
2012-11-12 15:30	324	33	92	0,0	17,23	1,12	323,8	1004,51	-0,49	1,12	16,89	4,17	2,8	0,00	0,0
2012-11-12 16:00	340	33	91	0,0	17,23	0,72	323,8	1005,51	-1,04	0,72	16,89	3,69	3,5	0,00	0,0
2012-11-12 16:30	328	33	92	2,4	17,23	0,21	323,8	1006,51	-1,38	-1,58	16,89	3,27	2,4	0,00	0,0
2012-11-12 17:00	322	33	91	0,0	17,33	-0,09	323,8	1007,51	-1,83	-0,09	16,99	2,89	3,1	0,00	0,0
2012-11-12 17:30	316	33	85	2,8	17,33	-0,39	323,8	1008,51	-3,08	-3,46	16,99	2,12	3,3	0,00	0,0
2012-11-12 18:00	345	33	82	0,0	17,33	-0,69	323,8	1008,51	-3,87	-0,69	16,99	1,59	3,7	0,00	0,0
2012-11-12 18:30	321	33	85	0,0	17,33	-0,99	323,8	1008,51	-3,67	-0,99	16,99	1,52	1,6	0,00	0,0
2012-11-12 19:00	336	33	83	0,0	17,33	-1,09	323,8	1009,51	-4,10	-1,09	16,99	1,26	3,1	0,00	0,0
2012-11-12 19:30	320	33	85	0,0	17,43	-1,69	323,8	1010,51	-4,35	-1,69	17,09	0,82	0,0	0,00	0,0
2012-11-12 20:00	320	33	89	0,0	17,43	-1,99	323,8	1010,51	-4,01	-1,99	17,09	0,83	0,0	0,00	0,0
2012-11-12 20:30	180	33	89	0,0	17,43	-2,19	323,8	1011,51	-4,21	-2,19	17,09	0,63	1,2	0,00	0,0
2012-11-12 21:00	173	33	89	0,0	17,43	-2,59	323,8	1011,51	-4,60	-2,59	17,09	0,23	0,0	0,00	0,0
2012-11-12 21:30	188	33	90	0,0	17,33	-2,99	323,8	1011,51	-4,85	-2,99	16,99	-0,10	0,0	0,00	0,0
2012-11-12 22:00	257	33	91	0,0	17,23	-3,09	323,8	1011,51	-4,79	-3,09	16,89	-0,12	0,0	0,00	0,0
2012-11-12 22:30	182	33	93	0,0	17,23	-3,49	323,8	1012,51	-4,89	-3,49	16,89	-0,35	0,0	0,00	0,0
2012-11-12 23:00	297	33	95	0,0	17,13	-3,39	323,8	1012,51	-4,50	-3,39	16,79	-0,09	0,0	0,00	0,0
2012-11-12 23:30	294	33	96	0,0	17,13	-3,69	323,8	1013,51	-4,66	-3,69	16,79	-0,30	0,0	0,00	0,0
2012-11-13 00:00	173	33	97	0,0	17,03	-3,59	323,8	1013,51	-4,41	-3,59	16,69	-0,12	1,2	0,00	0,0
2012-11-13 00:30	231	33	98	0,0	17,03	-3,79	323,8	1013,51	-4,47	-3,79	16,69	-0,23	0,0	0,00	0,0
2012-11-13 01:00	191	33	98	0,0	16,93	-4,29	323,8	1014,51	-4,97	-4,29	16,59	-0,73	0,0	0,00	0,0
2012-11-13 01:30	159	33	99	0,0	16,93	-4,49	323,8	1014,51	-5,03	-4,49	16,59	-0,85	0,0	0,00	0,0

Datum	Vindriktning °	Luftfukt inne Rh%	Luftfukt ute Rh%	Vindhastighet m/s	Temp inne °C	Temp ute °C	Nederb. året mm	Lufttryck Mbar	Daggpunkt °C	Kyleffekt °C	Vix inne °C	Vix ute °C	Vindby m/s	Korr lufttryck	Regn/dygn mm
2012-11-13 02:00	156	33	99	0,0	16,93	-4,69	323,8	1014,51	-5,23	-4,69	16,59	-1,05	0,0	0,00	0,0
2012-11-13 02:30	158	33	100	0,0	16,93	-4,99	323,8	1014,51	-5,39	-4,99	16,59	-1,26	0,0	0,00	0,0
2012-11-13 03:00	274	33	100	0,0	16,93	-4,69	323,8	1015,51	-5,09	-4,69	16,59	-0,96	0,0	0,00	0,0
2012-11-13 03:30	277	33	100	0,0	17,03	-4,89	323,8	1015,51	-5,29	-4,89	16,69	-1,16	0,0	0,00	0,0
2012-11-13 04:00	277	33	100	0,0	17,03	-4,99	323,8	1015,51	-5,39	-4,99	16,69	-1,26	0,0	0,00	0,0
2012-11-13 04:30	273	33	100	0,0	17,13	-4,59	323,8	1015,51	-4,99	-4,59	16,79	-0,86	0,0	0,00	0,0
2012-11-13 05:00	177	33	100	0,0	17,33	-4,19	323,8	1015,51	-4,59	-4,19	16,99	-0,46	0,0	0,00	0,0
2012-11-13 05:30	179	33	100	0,0	17,53	-4,69	323,8	1015,51	-5,09	-4,69	17,19	-0,96	0,0	0,00	0,0
2012-11-13 06:00	178	33	100	0,0	17,63	-4,99	323,8	1015,51	-5,39	-4,99	17,29	-1,26	0,0	0,00	0,0
2012-11-13 06:30	169	33	100	0,0	17,73	-4,99	323,8	1016,51	-5,39	-4,99	17,39	-1,26	0,0	0,00	0,0
2012-11-13 07:00	169	33	100	0,0	17,73	-4,79	323,8	1016,51	-5,19	-4,79	17,39	-1,06	0,0	0,00	0,0
2012-11-13 07:30	172	33	100	0,0	17,73	-5,09	323,8	1015,51	-5,49	-5,09	17,39	-1,36	0,0	0,00	0,0
2012-11-13 08:00	151	33	100	0,0	17,73	-5,19	323,8	1016,51	-5,59	-5,19	17,39	-1,46	0,0	0,00	0,0
2012-11-13 08:30	148	33	100	0,0	17,83	-5,19	323,8	1016,51	-5,59	-5,19	17,49	-1,46	0,0	0,00	0,0
2012-11-13 09:00	149	33	100	0,0	17,83	-5,09	323,8	1016,51	-5,49	-5,09	17,49	-1,36	0,0	0,00	0,0
2012-11-13 09:30	148	33	100	0,0	17,73	-4,69	323,8	1016,51	-5,09	-4,69	17,39	-0,96	0,0	0,00	0,0
2012-11-13 10:00	220	33	100	0,0	17,73	-4,49	323,8	1016,51	-4,89	-4,49	17,39	-0,76	0,0	0,00	0,0
2012-11-13 10:30	219	33	100	0,0	17,73	-4,09	323,8	1016,51	-4,50	-4,09	17,39	-0,36	0,0	0,00	0,0
2012-11-13 11:00	131	33	100	0,0	17,73	-3,19	323,8	1016,51	-3,60	-3,19	17,39	0,54	0,0	0,00	0,0
2012-11-13 11:30	127	33	100	0,0	17,73	-2,69	323,8	1016,51	-3,10	-2,69	17,39	1,04	0,0	0,00	0,0
2012-11-13 12:00	130	33	100	0,0	17,73	-2,29	323,8	1016,51	-2,70	-2,29	17,39	1,44	0,0	0,00	0,0
2012-11-13 12:30	128	33	100	0,0	17,73	-2,19	323,8	1016,51	-2,60	-2,19	17,39	1,54	0,0	0,00	0,0
2012-11-13 13:00	128	33	100	0,0	17,63	-2,19	323,8	1016,51	-2,60	-2,19	17,29	1,54	0,0	0,00	0,0
2012-11-13 13:30	131	33	100	0,0	17,63	-2,09	323,8	1016,51	-2,50	-2,09	17,29	1,64	0,0	0,00	0,0
2012-11-13 14:00	130	33	100	0,0	17,63	-1,89	323,8	1016,51	-2,30	-1,89	17,29	1,84	0,0	0,00	0,0
2012-11-13 14:30	130	33	100	0,0	17,63	-2,09	323,8	1016,51	-2,50	-2,09	17,29	1,64	0,0	0,00	0,0
2012-11-13 15:00	132	33	100	0,0	17,53	-2,29	323,8	1016,51	-2,70	-2,29	17,19	1,44	0,0	0,00	0,0
2012-11-13 15:30	119	33	100	0,0	17,53	-2,59	323,8	1015,51	-3,00	-2,59	17,19	1,14	0,0	0,00	0,0
2012-11-13 16:00	115	33	100	0,0	17,63	-2,69	323,8	1015,51	-3,10	-2,69	17,29	1,04	0,0	0,00	0,0
2012-11-13 16:30	96	33	100	0,0	17,63	-3,09	323,8	1014,51	-3,50	-3,09	17,29	0,64	0,0	0,00	0,0
2012-11-13 17:00	94	33	100	0,0	17,63	-3,39	323,8	1015,51	-3,80	-3,39	17,29	0,34	0,0	0,00	0,0
2012-11-13 17:30	97	33	100	0,0	17,63	-3,19	323,8	1015,51	-3,60	-3,19	17,29	0,54	0,0	0,00	0,0
2012-11-13 18:00	96	33	100	0,0	17,63	-3,19	323,8	1015,51	-3,60	-3,19	17,29	0,54	0,0	0,00	0,0
2012-11-13 18:30	94	33	100	0,0	17,63	-2,89	323,8	1014,51	-3,30	-2,89	17,29	0,84	0,0	0,00	0,0
2012-11-13 19:00	93	33	100	0,0	17,63	-2,89	323,8	1014,51	-3,30	-2,89	17,29	0,84	0,0	0,00	0,0
2012-11-13 19:30	96	33	100	0,0	17,63	-2,39	323,8	1014,51	-2,80	-2,39	17,29	1,34	0,0	0,00	0,0
2012-11-13 20:00	133	33	100	0,0	17,73	-2,19	323,8	1014,51	-2,60	-2,19	17,39	1,54	0,0	0,00	0,0
2012-11-13 20:30	133	33	100	0,0	17,73	-2,29	323,8	1013,51	-2,70	-2,29	17,39	1,44	0,0	0,00	0,0
2012-11-13 21:00	120	33	100	0,0	17,73	-2,29	323,8	1013,51	-2,70	-2,29	17,39	1,44	1,2	0,00	0,0
2012-11-13 21:30	119	33	100	0,0	17,63	-2,29	323,8	1013,51	-2,70	-2,29	17,29	1,44	0,0	0,00	0,0
2012-11-13 22:00	115	33	100	0,0	17,53	-2,29	323,8	1013,51	-2,70	-2,29	17,19	1,44	0,0	0,00	0,0
2012-11-13 22:30	115	33	100	0,0	17,43	-2,09	323,8	1013,51	-2,50	-2,09	17,09	1,64	0,0	0,00	0,0
2012-11-13 23:00	117	33	100	0,0	17,33	-1,99	323,8	1012,51	-2,40	-1,99	16,99	1,74	0,0	0,00	0,0
2012-11-13 23:30	93	33	100	0,0	17,23	-1,89	323,8	1012,51	-2,30	-1,89	16,89	1,84	0,0	0,00	0,0
2012-11-14 00:00	96	33	100	0,0	17,23	-2,09	323,8	1011,51	-2,50	-2,09	16,89	1,64	0,0	0,00	0,0
2012-11-14 00:30	100	33	100	0,0	17,13	-2,29	323,8	1011,51	-2,70	-2,29	16,79	1,44	1,2	0,00	0,0

Datum	Vindriktning °	Luftfukt inne Rh%	Luftfukt ute Rh%	Vindhastighet m/s	Temp inne °C	Temp ute °C	Nederb. året mm	Lufttryck Mbar	Daggpunkt °C	Kyleffekt °C	Vix inne °C	Vix ute °C	Vindby m/s	Korr lufttryck	Regn/dygn mm
2012-11-14 01:00	108	33	100	0,0	17,13	-2,49	323,8	1010,51	-2,90	-2,49	16,79	1,24	0,0	0,00	0,0
2012-11-14 01:30	94	33	100	0,0	17,13	-2,39	323,8	1010,51	-2,80	-2,39	16,79	1,34	0,0	0,00	0,0
2012-11-14 02:00	102	33	100	0,0	17,13	-2,09	323,8	1009,51	-2,50	-2,09	16,79	1,64	0,0	0,00	0,0
2012-11-14 02:30	108	33	100	0,0	17,23	-1,79	323,8	1009,51	-2,20	-1,79	16,89	1,94	2,4	0,00	0,0
2012-11-14 03:00	106	33	100	0,0	17,23	-1,69	323,8	1009,51	-2,10	-1,69	16,89	2,04	0,0	0,00	0,0
2012-11-14 03:30	97	33	100	0,0	17,23	-1,59	323,8	1009,51	-2,00	-1,59	16,89	2,14	0,0	0,00	0,0
2012-11-14 04:00	78	33	100	0,0	17,23	-1,29	323,8	1009,51	-1,70	-1,29	16,89	2,44	0,0	0,00	0,0
2012-11-14 04:30	78	33	100	0,0	17,33	-1,19	323,8	1010,51	-1,60	-1,19	16,99	2,54	0,0	0,00	0,0
2012-11-14 05:00	78	33	100	0,0	17,53	-1,09	323,8	1010,51	-1,50	-1,09	17,19	2,64	0,0	0,00	0,0
2012-11-14 05:30	82	33	100	0,0	17,63	-1,09	323,8	1010,51	-1,50	-1,09	17,29	2,64	0,0	0,00	0,0
2012-11-14 06:00	78	33	100	0,0	17,73	-0,99	323,8	1010,51	-1,40	-0,99	17,39	2,74	0,0	0,00	0,0
2012-11-14 06:30	77	33	100	0,0	17,83	-0,89	323,8	1010,51	-1,30	-0,89	17,49	2,84	0,0	0,00	0,0
2012-11-14 07:00	148	33	100	0,0	17,83	-0,79	323,8	1010,51	-1,20	-0,79	17,49	2,94	0,0	0,00	0,0
2012-11-14 07:30	121	33	100	0,0	17,93	-0,69	323,8	1009,51	-1,10	-0,69	17,59	3,04	0,0	0,00	0,0
2012-11-14 08:00	121	33	100	0,0	17,83	-0,49	323,8	1010,51	-0,90	-0,49	17,49	3,24	0,0	0,00	0,0
2012-11-14 08:30	134	33	100	0,0	17,83	-0,29	323,8	1010,51	-0,70	-0,29	17,49	3,44	0,0	0,00	0,0
2012-11-14 09:00	134	33	100	0,0	17,83	0,11	323,8	1010,51	-0,31	0,11	17,49	3,84	0,0	0,00	0,0
2012-11-14 09:30	321	33	100	1,4	17,83	0,61	323,8	1010,51	0,19	0,61	17,49	4,34	2,8	0,00	0,0
2012-11-14 10:00	278	33	100	0,0	17,73	1,12	323,8	1010,51	0,69	1,12	17,39	4,85	1,2	0,00	0,0
2012-11-14 10:30	329	33	100	0,0	17,73	1,22	323,8	1010,51	0,79	1,22	17,39	4,95	0,0	0,00	0,0
2012-11-14 11:00	332	33	100	0,0	17,73	1,42	323,8	1010,51	0,99	1,42	17,39	5,15	0,0	0,00	0,0
2012-11-14 11:30	322	33	100	0,0	17,73	1,92	323,8	1010,51	1,49	1,92	17,39	5,65	1,2	0,00	0,0
2012-11-14 12:00	4	33	100	1,4	17,73	2,22	323,8	1010,51	1,79	2,22	17,39	5,95	2,0	0,00	0,0
2012-11-14 12:30	317	33	100	0,0	17,73	2,72	323,8	1010,51	2,29	2,72	17,39	6,45	4,5	0,00	0,0
2012-11-14 13:00	239	33	100	0,0	17,73	2,52	323,8	1010,51	2,09	2,52	17,39	6,25	1,8	0,00	0,0
2012-11-14 13:30	253	33	100	0,0	17,73	2,92	323,8	1010,51	2,49	2,92	17,39	6,65	2,2	0,00	0,0
2012-11-14 14:00	284	33	98	1,4	17,63	3,42	323,8	1010,51	2,69	3,42	17,29	6,97	3,9	0,00	0,0
2012-11-14 14:30	255	33	96	1,2	17,63	3,42	323,8	1010,51	2,39	3,42	17,29	6,80	5,4	0,00	0,0
2012-11-14 15:00	338	33	94	2,4	17,63	3,22	323,8	1010,51	1,89	1,59	17,29	6,44	5,0	0,00	0,0
2012-11-14 15:30	337	33	96	0,0	17,63	2,72	323,8	1010,51	1,70	2,72	17,29	6,10	3,5	0,00	0,0
2012-11-14 16:00	262	33	96	0,0	17,63	2,42	323,8	1010,51	1,40	2,42	17,29	5,80	1,2	0,00	0,0
2012-11-14 16:30	187	33	94	0,0	17,63	2,32	323,8	1010,51	1,00	2,32	17,29	5,53	1,6	0,00	0,0
2012-11-14 17:00	223	33	93	0,0	17,63	2,32	323,8	1010,51	0,85	2,32	17,29	5,45	2,2	0,00	0,0
2012-11-14 17:30	268	33	92	0,0	17,63	2,22	323,8	1010,51	0,59	2,22	17,29	5,27	1,4	0,00	0,0
2012-11-14 18:00	312	33	90	0,0	17,63	2,32	323,8	1010,51	0,38	2,32	17,29	5,21	1,2	0,00	0,0
2012-11-14 18:30	326	33	88	0,0	17,63	2,42	323,8	1009,51	0,15	2,42	17,29	5,15	1,2	0,00	0,0
2012-11-14 19:00	327	33	89	0,0	17,53	2,12	323,8	1009,51	0,02	2,12	17,19	4,93	0,0	0,00	0,0
2012-11-14 19:30	60	33	91	0,0	17,53	1,72	323,8	1009,51	-0,06	1,72	17,19	4,69	0,0	0,00	0,0
2012-11-14 20:00	59	33	93	0,0	17,53	1,32	323,8	1009,51	-0,14	1,32	17,19	4,45	0,0	0,00	0,0
2012-11-14 20:30	191	33	93	0,0	17,53	1,32	323,8	1009,51	-0,14	1,32	17,19	4,45	1,2	0,00	0,0
2012-11-14 21:00	194	33	94	0,0	17,53	1,22	323,8	1008,51	-0,09	1,22	17,19	4,43	0,0	0,00	0,0
2012-11-14 21:30	180	33	95	0,0	17,53	1,32	323,8	1008,51	0,16	1,32	17,19	4,62	0,0	0,00	0,0
2012-11-14 22:00	181	33	95	0,0	17,43	1,22	323,8	1007,51	0,06	1,22	17,09	4,52	1,2	0,00	0,0
2012-11-14 22:30	134	33	93	0,0	17,33	1,02	323,8	1007,51	-0,44	1,02	16,99	4,15	1,2	0,00	0,0
2012-11-14 23:00	101	33	94	0,0	17,33	0,41	323,8	1006,51	-0,88	0,41	16,99	3,63	0,0	0,00	0,0
2012-11-14 23:30	130	33	94	0,0	17,33	-0,09	323,8	1005,51	-1,38	-0,09	16,99	3,13	1,8	0,00	0,0

Datum	Vindriktning °	Luftfukt inne Rh%	Luftfukt ute Rh%	Vindhastighet m/s	Temp inne °C	Temp ute °C	Nederb. året mm	Lufttryck Mbar	Daggpunkt °C	Kyleffekt °C	Vix inne °C	Vix ute °C	Vindby m/s	Korr lufttryck	Regn/dygn mm
2012-11-15 00:00	93	33	96	0,0	17,23	0,11	323,8	1005,51	-0,88	0,11	16,89	3,50	2,2	0,00	0,0
2012-11-15 00:30	163	33	96	0,0	17,23	0,41	323,8	1004,51	-0,59	0,41	16,89	3,80	0,0	0,00	0,0
2012-11-15 01:00	318	33	96	0,0	17,13	0,31	323,8	1005,51	-0,68	0,31	16,79	3,70	0,0	0,00	0,0
2012-11-15 01:30	337	33	97	0,0	17,13	0,21	323,8	1005,51	-0,64	0,21	16,79	3,69	0,0	0,00	0,0
2012-11-15 02:00	341	33	97	0,0	17,13	-0,19	323,8	1004,51	-1,03	-0,19	16,79	3,29	0,0	0,00	0,0
2012-11-15 02:30	55	33	98	0,0	17,13	-0,69	323,8	1004,51	-1,39	-0,69	16,79	2,87	0,0	0,00	0,0
2012-11-15 03:00	327	33	100	0,0	17,13	-0,19	323,8	1004,51	-0,60	-0,19	16,79	3,54	0,0	0,00	0,0
2012-11-15 03:30	157	33	100	0,0	17,13	0,01	323,8	1004,51	-0,41	0,01	16,79	3,74	0,0	0,00	0,0
2012-11-15 04:00	185	33	100	0,0	17,23	0,01	323,8	1004,51	-0,41	0,01	16,89	3,74	1,2	0,00	0,0
2012-11-15 04:30	263	33	100	0,0	17,33	0,21	323,8	1004,51	-0,21	0,21	16,99	3,94	0,0	0,00	0,0
2012-11-15 05:00	251	33	100	0,0	17,53	0,82	323,8	1004,51	0,39	0,82	17,19	4,54	1,6	0,00	0,0
2012-11-15 05:30	290	33	100	0,0	17,73	0,92	323,8	1004,51	0,49	0,92	17,39	4,64	1,4	0,00	0,0
2012-11-15 06:00	267	33	100	0,0	17,83	1,12	323,8	1004,51	0,69	1,12	17,49	4,85	2,0	0,00	0,0
2012-11-15 06:30	312	33	99	0,0	17,83	1,72	323,8	1004,51	1,15	1,72	17,49	5,36	4,5	0,00	0,0
2012-11-15 07:00	332	33	96	1,2	17,73	1,82	323,8	1004,51	0,81	1,82	17,39	5,20	3,7	0,00	0,0
2012-11-15 07:30	329	33	96	1,8	17,73	1,92	323,8	1005,51	0,90	1,92	17,39	5,30	4,3	0,00	0,0
2012-11-15 08:00	351	33	96	2,2	17,63	1,92	323,8	1005,51	0,90	1,92	17,29	5,30	3,3	0,00	0,0
2012-11-15 08:30	336	33	96	0,0	17,63	1,92	323,8	1005,51	0,90	1,92	17,29	5,30	3,5	0,00	0,0
2012-11-15 09:00	291	33	96	1,4	17,63	1,92	323,8	1005,51	0,90	1,92	17,29	5,30	3,3	0,00	0,0
2012-11-15 09:30	327	33	97	1,4	17,63	2,02	323,8	1006,51	1,15	2,02	17,29	5,49	3,7	0,00	0,0
2012-11-15 10:00	251	33	97	1,4	17,63	2,12	323,8	1006,51	1,25	2,12	17,29	5,59	2,8	0,00	0,0
2012-11-15 10:30	337	33	96	1,2	17,63	2,22	323,8	1006,51	1,20	2,22	17,29	5,60	2,8	0,00	0,0
2012-11-15 11:00	335	33	96	1,8	17,53	2,12	323,8	1006,51	1,10	2,12	17,19	5,50	5,2	0,00	0,0
2012-11-15 11:30	342	33	97	1,2	17,53	2,42	323,8	1007,51	1,55	2,42	17,19	5,89	5,6	0,00	0,0
2012-11-15 12:00	320	33	96	1,2	17,53	2,62	323,8	1007,51	1,60	2,62	17,19	6,00	3,3	0,00	0,0
2012-11-15 12:30	297	33	94	0,0	17,53	2,82	323,8	1007,51	1,49	2,82	17,19	6,04	3,7	0,00	0,0
2012-11-15 13:00	323	33	93	2,2	17,53	2,82	323,8	1008,51	1,34	2,82	17,19	5,95	4,5	0,00	0,0
2012-11-15 13:30	351	33	92	1,4	17,53	2,92	323,8	1008,51	1,28	2,92	17,19	5,97	3,5	0,00	0,0
2012-11-15 14:00	331	33	92	0,0	17,53	2,62	323,8	1008,51	0,99	2,62	17,19	5,67	4,1	0,00	0,0
2012-11-15 14:30	316	33	93	1,4	17,53	2,32	323,8	1008,51	0,85	2,32	17,19	5,45	3,7	0,00	0,0
2012-11-15 15:00	292	33	95	0,0	17,53	1,92	323,8	1009,51	0,75	1,92	17,19	5,22	3,1	0,00	0,0
2012-11-15 15:30	274	33	96	0,0	17,53	1,52	323,8	1008,51	0,51	1,52	17,19	4,90	1,4	0,00	0,0
2012-11-15 16:00	299	33	97	0,0	17,53	1,22	323,8	1009,51	0,36	1,22	17,19	4,69	1,2	0,00	0,0
2012-11-15 16:30	318	33	98	0,0	17,53	1,12	323,8	1009,51	0,40	1,12	17,19	4,67	1,2	0,00	0,0
2012-11-15 17:00	319	33	98	0,0	17,43	0,61	323,8	1009,51	-0,09	0,61	17,09	4,17	0,0	0,00	0,0
2012-11-15 17:30	208	33	99	0,0	17,43	0,72	323,8	1009,51	0,15	0,72	17,09	4,36	0,0	0,00	0,0
2012-11-15 18:00	170	33	99	0,0	17,53	1,12	323,8	1009,51	0,55	1,12	17,19	4,76	1,4	0,00	0,0
2012-11-15 18:30	162	33	100	0,0	17,53	1,22	323,8	1009,51	0,79	1,22	17,19	4,95	1,2	0,00	0,0
2012-11-15 19:00	171	33	100	0,0	17,53	1,32	323,8	1009,51	0,89	1,32	17,19	5,05	1,2	0,00	0,0
2012-11-15 19:30	179	33	100	0,0	17,63	1,32	323,8	1009,51	0,89	1,32	17,29	5,05	1,8	0,00	0,0
2012-11-15 20:00	178	33	100	0,0	17,53	1,42	323,8	1009,51	0,99	1,42	17,19	5,15	3,5	0,00	0,0
2012-11-15 20:30	108	33	100	0,0	17,53	1,42	323,8	1008,51	0,99	1,42	17,19	5,15	1,8	0,00	0,0
2012-11-15 21:00	224	33	100	0,0	17,53	1,32	323,8	1008,51	0,89	1,32	17,19	5,05	0,0	0,00	0,0
2012-11-15 21:30	192	33	100	0,0	17,43	1,32	323,8	1008,51	0,89	1,32	17,09	5,05	0,0	0,00	0,0
2012-11-15 22:00	185	33	100	0,0	17,43	1,42	323,8	1008,51	0,99	1,42	17,09	5,15	0,0	0,00	0,0
2012-11-15 22:30	135	33	100	0,0	17,33	1,32	323,8	1008,51	0,89	1,32	16,99	5,05	0,0	0,00	0,0

Datum	Vindriktning	Luftfukt inne	Luftfukt ute	Vindhastighet	Temp inne	Temp ute	Nederb. året	Lufttryck	Daggpunkt	Kyleffekt	Vix inne	Vix ute	Vindby	Korr lufttryck	Regn/dygn
	°	Rh%	Rh%	m/s	°C	°C	mm	Mbar	°C	°C	°C	°C	m/s		mm
2012-11-15 23:00	110	33	100	0,0	17,33	1,32	323,8	1008,51	0,89	1,32	16,99	5,05	1,6	0,00	0,0
2012-11-15 23:30	136	33	99	0,0	17,33	1,22	323,8	1007,51	0,65	1,22	16,99	4,86	1,8	0,00	0,0
2012-11-16 00:00	136	33	97	0,0	17,23	1,42	323,8	1008,51	0,56	1,42	16,89	4,89	2,0	0,00	0,0
2012-11-16 00:30	151	33	93	0,0	17,23	1,62	323,8	1007,51	0,15	1,62	16,89	4,75	2,0	0,00	0,0
2012-11-16 01:00	166	33	91	0,0	17,23	1,62	323,8	1007,51	-0,16	1,62	16,89	4,59	3,3	0,00	0,0
2012-11-16 01:30	159	33	87	0,0	17,23	2,22	323,8	1007,51	-0,21	2,22	16,89	4,87	3,3	0,00	0,0
2012-11-16 02:00	117	33	85	1,2	17,13	2,02	323,8	1007,51	-0,73	2,02	16,79	4,52	3,1	0,00	0,0
2012-11-16 02:30	132	33	84	0,0	17,13	1,82	323,8	1007,51	-1,10	1,82	16,79	4,24	3,1	0,00	0,0
2012-11-16 03:00	108	33	83	2,2	17,13	1,62	323,8	1006,51	-1,46	1,62	16,79	3,97	3,1	0,00	0,0
2012-11-16 03:30	127	34	85	0,0	17,13	1,42	323,8	1006,51	-1,32	1,42	16,83	3,92	3,0	0,00	0,0
2012-11-16 04:00	81	34	85	0,0	17,13	1,22	323,8	1006,51	-1,52	1,22	16,83	3,72	1,2	0,00	0,0
2012-11-16 04:30	92	34	87	0,0	17,23	0,92	323,8	1005,51	-1,48	0,92	16,93	3,57	0,0	0,00	0,0
2012-11-16 05:00	167	34	88	0,0	17,43	0,72	323,8	1005,51	-1,52	0,72	17,13	3,45	0,0	0,00	0,0
2012-11-16 05:30	166	33	88	0,0	17,63	0,61	323,8	1005,51	-1,62	0,61	17,29	3,35	0,0	0,00	0,0
2012-11-16 06:00	167	33	90	0,0	17,83	0,61	323,8	1005,51	-1,30	0,61	17,49	3,51	0,0	0,00	0,0
2012-11-16 06:30	161	33	92	0,0	17,83	0,31	323,8	1005,51	-1,29	0,31	17,49	3,37	0,0	0,00	0,0
2012-11-16 07:00	161	33	94	0,0	17,93	0,01	323,8	1005,51	-1,28	0,01	17,59	3,23	0,0	0,00	0,0
2012-11-16 07:30	161	33	96	0,0	17,93	-0,19	323,8	1005,51	-1,18	-0,19	17,59	3,20	0,0	0,00	0,0
2012-11-16 08:00	103	33	97	0,0	17,93	-0,19	323,8	1005,51	-1,03	-0,19	17,59	3,29	0,0	0,00	0,0
2012-11-16 08:30	99	33	97	0,0	17,93	-0,49	323,8	1005,51	-1,33	-0,49	17,59	2,98	0,0	0,00	0,0
2012-11-16 09:00	96	33	98	0,0	17,93	-0,59	323,8	1005,51	-1,29	-0,59	17,59	2,97	0,0	0,00	0,0
2012-11-16 09:30	100	33	98	0,0	17,93	-0,69	323,8	1005,51	-1,39	-0,69	17,59	2,87	0,0	0,00	0,0
2012-11-16 10:00	116	33	98	0,0	17,93	-0,49	323,8	1005,51	-1,19	-0,49	17,59	3,07	0,0	0,00	0,0
2012-11-16 10:30	118	33	99	0,0	17,93	-0,29	323,8	1006,51	-0,85	-0,29	17,59	3,36	0,0	0,00	0,0
2012-11-16 11:00	118	33	99	0,0	17,93	0,01	323,8	1006,51	-0,55	0,01	17,59	3,66	0,0	0,00	0,0
2012-11-16 11:30	119	33	99	0,0	17,93	0,11	323,8	1006,51	-0,45	0,11	17,59	3,76	0,0	0,00	0,0
2012-11-16 12:00	122	33	99	0,0	17,93	0,41	323,8	1006,51	-0,15	0,41	17,59	4,06	0,0	0,00	0,0
2012-11-16 12:30	119	33	98	0,0	17,93	0,61	323,8	1006,51	-0,09	0,61	17,59	4,17	0,0	0,00	0,0
2012-11-16 13:00	122	33	98	0,0	17,93	0,72	323,8	1006,51	0,01	0,72	17,59	4,27	0,0	0,00	0,0
2012-11-16 13:30	119	33	98	0,0	17,93	0,72	323,8	1006,51	0,01	0,72	17,59	4,27	0,0	0,00	0,0
2012-11-16 14:00	95	33	95	0,0	17,93	0,51	323,8	1006,51	-0,63	0,51	17,59	3,82	1,8	0,00	0,0
2012-11-16 14:30	96	33	94	0,0	17,93	0,31	323,8	1006,51	-0,98	0,31	17,59	3,53	0,0	0,00	0,0
2012-11-16 15:00	98	33	94	0,0	17,93	-0,29	323,8	1006,51	-1,58	-0,29	17,59	2,93	0,0	0,00	0,0
2012-11-16 15:30	41	33	95	0,0	17,93	-0,89	323,8	1007,51	-2,02	-0,89	17,59	2,42	0,0	0,00	0,0
2012-11-16 16:00	42	33	96	0,0	17,83	-1,19	323,8	1007,51	-2,17	-1,19	17,49	2,20	0,0	0,00	0,0
2012-11-16 16:30	42	33	99	0,0	17,83	-1,49	323,8	1007,51	-2,04	-1,49	17,49	2,16	0,0	0,00	0,0
2012-11-16 17:00	86	33	100	0,0	17,83	-0,89	323,8	1006,51	-1,30	-0,89	17,49	2,84	0,0	0,00	0,0
2012-11-16 17:30	69	33	99	0,0	17,83	-0,89	323,8	1006,51	-1,44	-0,89	17,49	2,76	0,0	0,00	0,0
2012-11-16 18:00	71	33	98	0,0	17,83	-1,29	323,8	1007,51	-1,98	-1,29	17,49	2,27	0,0	0,00	0,0
2012-11-16 18:30	90	33	100	0,0	17,83	-1,59	323,8	1007,51	-2,00	-1,59	17,49	2,14	0,0	0,00	0,0
2012-11-16 19:00	114	33	100	0,0	17,83	-0,69	323,8	1007,51	-1,10	-0,69	17,49	3,04	1,8	0,00	0,0
2012-11-16 19:30	104	33	97	0,0	17,83	-0,59	323,8	1006,51	-1,43	-0,59	17,49	2,88	1,2	0,00	0,0
2012-11-16 20:00	95	33	96	0,0	17,83	-0,89	323,8	1007,51	-1,88	-0,89	17,49	2,50	1,2	0,00	0,0
2012-11-16 20:30	93	33	96	0,0	17,83	-0,89	323,8	1007,51	-1,88	-0,89	17,49	2,50	0,0	0,00	0,0
2012-11-16 21:00	92	33	97	0,0	17,83	-0,79	323,8	1007,51	-1,63	-0,79	17,49	2,68	0,0	0,00	0,0
2012-11-16 21:30	96	33	96	0,0	17,73	-0,39	323,8	1007,51	-1,38	-0,39	17,39	3,00	0,0	0,00	0,0

Datum	Vindriktning °	Luftfukt inne Rh%	Luftfukt ute Rh%	Vindhastighet m/s	Temp inne °C	Temp ute °C	Nederb. året mm	Lufttryck Mbar	Daggpunkt °C	Kyleffekt °C	Vix inne °C	Vix ute °C	Vindby m/s	Korr lufttryck	Regn/dygn mm
2012-11-16 22:00	92	33	94	0,0	17,73	0,01	323,8	1007,51	-1,28	0,01	17,39	3,23	0,0	0,00	0,0
2012-11-16 22:30	111	33	92	0,0	17,63	0,01	323,8	1006,51	-1,58	0,01	17,29	3,07	1,8	0,00	0,0
2012-11-16 23:00	137	33	92	0,0	17,53	-0,39	323,8	1007,51	-1,98	-0,39	17,19	2,67	1,2	0,00	0,0
2012-11-16 23:30	117	34	93	0,0	17,53	-0,89	323,8	1006,51	-2,32	-0,89	17,23	2,25	0,0	0,00	0,0
2012-11-17 00:00	97	34	96	0,0	17,43	-1,39	323,8	1006,51	-2,37	-1,39	17,13	2,00	0,0	0,00	0,0
2012-11-17 00:30	97	34	98	0,0	17,43	-1,09	323,8	1006,51	-1,79	-1,09	17,13	2,47	1,2	0,00	0,0
2012-11-17 01:00	107	33	98	0,0	17,43	-0,89	323,8	1006,51	-1,59	-0,89	17,09	2,67	1,2	0,00	0,0
2012-11-17 01:30	95	34	97	0,0	17,33	-0,69	323,8	1006,51	-1,53	-0,69	17,03	2,78	0,0	0,00	0,0
2012-11-17 02:00	97	34	98	0,0	17,33	-0,69	323,8	1005,51	-1,39	-0,69	17,03	2,87	1,4	0,00	0,0
2012-11-17 02:30	86	34	97	0,0	17,33	-0,79	323,8	1005,51	-1,63	-0,79	17,03	2,68	0,0	0,00	0,0
2012-11-17 03:00	105	34	98	0,0	17,33	-0,99	323,8	1006,51	-1,69	-0,99	17,03	2,57	1,2	0,00	0,0
2012-11-17 03:30	92	34	99	0,0	17,23	-1,19	323,8	1005,51	-1,74	-1,19	16,93	2,46	0,0	0,00	0,0
2012-11-17 04:00	99	34	100	0,0	17,23	-1,29	323,8	1005,51	-1,70	-1,29	16,93	2,44	1,2	0,00	0,0
2012-11-17 04:30	86	34	100	0,0	17,33	-1,49	323,8	1005,51	-1,90	-1,49	17,03	2,24	0,0	0,00	0,0
2012-11-17 05:00	114	33	100	0,0	17,53	-1,69	323,8	1004,51	-2,10	-1,69	17,19	2,04	1,2	0,00	0,0
2012-11-17 05:30	104	33	100	0,0	17,73	-1,39	323,8	1004,51	-1,80	-1,39	17,39	2,34	1,8	0,00	0,0
2012-11-17 06:00	116	33	100	0,0	17,93	-1,59	323,8	1004,51	-2,00	-1,59	17,59	2,14	1,6	0,00	0,0
2012-11-17 06:30	101	33	100	0,0	17,93	-1,79	323,8	1004,51	-2,20	-1,79	17,59	1,94	0,0	0,00	0,0
2012-11-17 07:00	101	33	100	0,0	17,93	-1,79	323,8	1004,51	-2,20	-1,79	17,59	1,94	1,2	0,00	0,0
2012-11-17 07:30	106	33	100	0,0	18,03	-1,89	323,8	1004,51	-2,30	-1,89	17,69	1,84	0,0	0,00	0,0
2012-11-17 08:00	126	33	100	0,0	18,03	-2,19	323,8	1004,51	-2,60	-2,19	17,69	1,54	1,2	0,00	0,0
2012-11-17 08:30	88	33	100	0,0	18,03	-1,89	323,8	1004,51	-2,30	-1,89	17,69	1,84	1,2	0,00	0,0
2012-11-17 09:00	106	33	100	0,0	18,03	-1,59	323,8	1004,51	-2,00	-1,59	17,69	2,14	0,0	0,00	0,0
2012-11-17 09:30	112	33	100	0,0	18,03	-1,69	323,8	1003,51	-2,10	-1,69	17,69	2,04	1,6	0,00	0,0
2012-11-17 10:00	117	33	100	0,0	18,03	-1,89	323,8	1003,51	-2,30	-1,89	17,69	1,84	1,2	0,00	0,0
2012-11-17 10:30	121	33	100	0,0	18,03	-1,39	323,8	1003,51	-1,80	-1,39	17,69	2,34	1,2	0,00	0,0
2012-11-17 11:00	101	33	100	0,0	18,13	-0,69	323,8	1003,51	-1,10	-0,69	17,79	3,04	2,0	0,00	0,0
2012-11-17 11:30	126	33	100	0,0	18,13	-0,09	323,8	1003,51	-0,51	-0,09	17,79	3,64	2,0	0,00	0,0
2012-11-17 12:00	113	33	100	0,0	18,13	-0,09	323,8	1003,51	-0,51	-0,09	17,79	3,64	1,6	0,00	0,0
2012-11-17 12:30	108	33	100	0,0	18,13	0,31	323,8	1003,51	-0,11	0,31	17,79	4,04	1,2	0,00	0,0
2012-11-17 13:00	131	33	100	0,0	18,13	0,61	323,8	1002,51	0,19	0,61	17,79	4,34	1,4	0,00	0,0
2012-11-17 13:30	137	33	100	1,2	18,13	1,32	323,8	1002,51	0,89	1,32	17,79	5,05	3,7	0,00	0,0
2012-11-17 14:00	145	33	100	1,2	18,23	1,22	323,8	1002,51	0,79	1,22	17,89	4,95	2,8	0,00	0,0
2012-11-17 14:30	165	33	100	2,4	18,13	1,62	323,8	1002,51	1,19	-0,10	17,79	5,35	4,3	0,00	0,0
2012-11-17 15:00	142	33	100	1,6	18,13	1,62	323,8	1002,51	1,19	1,62	17,79	5,35	4,3	0,00	0,0
2012-11-17 15:30	116	33	100	3,9	18,13	1,92	323,8	1002,51	1,49	-3,25	17,79	5,65	5,2	0,00	0,0
2012-11-17 16:00	135	33	100	3,9	18,13	2,12	323,8	1001,51	1,69	-3,02	17,79	5,85	6,0	0,00	0,0
2012-11-17 16:30	166	33	100	4,7	18,13	2,22	323,8	1001,51	1,79	-5,13	17,79	5,95	6,0	0,00	0,0
2012-11-17 17:00	149	33	100	3,7	18,03	2,32	323,8	1001,51	1,89	-2,79	17,69	6,05	6,2	0,00	0,0
2012-11-17 17:30	160	33	99	6,9	18,03	2,22	323,8	1000,51	1,65	-8,26	17,69	5,86	7,7	0,00	0,0
2012-11-17 18:00	169	33	95	2,8	18,03	2,12	323,8	1000,51	0,95	-0,72	17,69	5,42	7,1	0,00	0,0
2012-11-17 18:30	154	33	95	3,1	17,93	2,02	323,8	1000,51	0,85	-0,83	17,59	5,32	7,3	0,00	0,0
2012-11-17 19:00	180	33	95	4,5	17,83	1,82	323,8	1000,51	0,66	-5,63	17,49	5,12	6,2	0,00	0,0
2012-11-17 19:30	148	33	94	2,4	17,83	1,52	323,8	999,51	0,21	-0,21	17,49	4,73	7,1	0,00	0,0
2012-11-17 20:00	145	33	93	3,0	17,73	1,12	323,8	999,51	-0,34	-1,82	17,39	4,25	4,5	0,00	0,0
2012-11-17 20:30	130	33	94	4,3	17,73	1,02	323,8	999,51	-0,29	-5,49	17,39	4,23	5,4	0,00	0,0

Datum	Vindriktning °	Luftfukt inne Rh%	Luftfukt ute Rh%	Vindhastighet m/s	Temp inne °C	Temp ute °C	Nederb. året mm	Lufttryck Mbar	Daggpunkt °C	Kyleffekt °C	Vix inne °C	Vix ute °C	Vindby m/s	Korr lufttryck	Regn/dygn mm
2012-11-17 21:00	174	33	92	4,3	17,73	1,02	323,8	999,51	-0,59	-5,49	17,39	4,07	6,8	0,00	0,0
2012-11-17 21:30	134	33	92	1,2	17,63	0,72	323,8	999,51	-0,89	0,72	17,29	3,77	6,4	0,00	0,0
2012-11-17 22:00	147	33	93	3,0	17,63	0,61	323,8	999,51	-0,84	-2,36	17,29	3,75	4,9	0,00	0,0
2012-11-17 22:30	156	33	94	2,2	17,53	0,41	323,8	999,51	-0,88	0,41	17,19	3,63	5,8	0,00	0,0
2012-11-17 23:00	149	34	95	2,0	17,53	0,31	323,8	999,51	-0,83	0,31	17,23	3,62	6,4	0,00	0,0
2012-11-17 23:30	116	34	96	2,8	17,43	0,51	323,8	998,51	-0,49	-2,47	17,13	3,90	6,2	0,00	0,0
2012-11-18 00:00	135	34	95	3,7	17,33	0,82	323,8	998,51	-0,34	-4,54	17,03	4,12	5,6	0,00	0,0
2012-11-18 00:30	155	33	94	3,5	17,33	1,02	323,8	998,51	-0,29	-3,11	16,99	4,23	5,6	0,00	0,0
2012-11-18 01:00	158	33	95	5,4	17,23	1,02	323,8	998,51	-0,14	-7,90	16,89	4,32	7,1	0,00	0,0
2012-11-18 01:30	128	33	99	2,0	17,13	0,92	323,8	998,51	0,35	0,92	16,79	4,56	6,8	0,00	0,0
2012-11-18 02:00	123	33	99	4,1	17,13	1,02	323,8	997,50	0,45	-5,49	16,79	4,66	6,0	0,00	0,0
2012-11-18 02:30	99	33	99	2,0	17,13	0,92	323,8	997,50	0,35	0,92	16,79	4,56	6,4	0,00	0,0
2012-11-18 03:00	144	33	100	4,9	17,13	1,02	323,8	997,50	0,59	-6,62	16,79	4,75	5,4	0,00	0,0
2012-11-18 03:30	142	33	100	6,6	17,13	1,02	323,8	996,50	0,59	-9,18	16,79	4,75	7,1	0,00	0,0
2012-11-18 04:00	156	33	100	6,4	17,13	0,92	323,8	996,50	0,49	-9,31	16,79	4,64	8,7	0,00	0,0
2012-11-18 04:30	146	33	100	7,3	17,13	0,82	325,0	996,50	0,39	-10,72	16,79	4,54	9,4	1,20	1,2
2012-11-18 05:00	153	33	100	5,0	17,33	0,72	325,0	995,50	0,29	-7,64	16,99	4,44	7,5	1,20	1,2
2012-11-18 05:30	133	33	100	3,7	17,53	0,72	325,0	995,50	0,29	-4,65	17,19	4,44	7,7	0,00	1,2
2012-11-18 06:00	143	33	99	5,8	17,63	0,82	325,0	995,50	0,25	-8,15	17,29	4,46	9,4	0,00	1,2
2012-11-18 06:30	173	33	99	3,0	17,63	0,72	325,0	995,50	0,15	-2,25	17,29	4,36	7,9	0,00	1,2
2012-11-18 07:00	138	33	99	4,1	17,73	0,72	325,0	995,50	0,15	-5,85	17,39	4,36	6,6	0,00	1,2
2012-11-18 07:30	130	33	99	2,8	17,83	0,61	325,0	995,50	0,05	-2,36	17,49	4,26	6,4	0,00	1,2
2012-11-18 08:00	161	33	99	1,8	17,93	0,51	325,0	995,50	-0,05	0,51	17,59	4,16	4,1	0,00	1,2
2012-11-18 08:30	124	33	99	0,0	17,93	0,51	325,0	995,50	-0,05	0,51	17,59	4,16	3,7	0,00	1,2
2012-11-18 09:00	141	33	99	0,0	17,93	0,41	325,0	995,50	-0,15	0,41	17,59	4,06	3,1	0,00	1,2
2012-11-18 09:30	168	33	99	1,4	17,93	0,51	325,0	995,50	-0,05	0,51	17,59	4,16	4,3	0,00	1,2
2012-11-18 10:00	118	33	98	1,6	17,93	0,72	325,0	995,50	0,01	0,72	17,59	4,27	5,0	0,00	1,2
2012-11-18 10:30	160	33	98	1,2	17,93	0,72	325,0	994,50	0,01	0,72	17,59	4,27	3,1	0,00	1,2
2012-11-18 11:00	139	33	96	0,0	17,93	0,82	325,0	994,50	-0,19	0,82	17,59	4,20	3,3	0,00	1,2
2012-11-18 11:30	153	33	96	0,0	17,93	0,72	325,0	995,50	-0,29	0,72	17,59	4,10	3,5	0,00	1,2
2012-11-18 12:00	160	33	96	1,8	17,93	1,02	325,0	994,50	0,01	1,02	17,59	4,40	3,0	0,00	1,2
2012-11-18 12:30	138	33	95	0,0	17,93	1,02	325,0	995,50	-0,14	1,02	17,59	4,32	2,6	0,00	1,2
2012-11-18 13:00	159	33	94	1,4	17,93	1,12	325,0	994,50	-0,19	1,12	17,59	4,33	2,4	0,00	1,2
2012-11-18 13:30	169	33	94	0,0	17,93	1,22	325,0	994,50	-0,09	1,22	17,59	4,43	1,6	0,00	1,2
2012-11-18 14:00	154	33	93	0,0	17,83	1,12	325,0	994,50	-0,34	1,12	17,49	4,25	1,4	0,00	1,2
2012-11-18 14:30	153	33	92	0,0	17,83	0,61	325,0	994,50	-0,99	0,61	17,49	3,67	0,0	0,00	1,2
2012-11-18 15:00	156	33	92	0,0	17,73	-0,39	325,0	994,50	-1,98	-0,39	17,39	2,67	0,0	0,00	1,2
2012-11-18 15:30	181	33	95	0,0	17,73	-1,19	325,0	995,50	-2,32	-1,19	17,39	2,12	0,0	0,00	1,2
2012-11-18 16:00	153	33	97	0,0	17,73	-1,69	325,0	995,50	-2,53	-1,69	17,39	1,78	0,0	0,00	1,2
2012-11-18 16:30	152	33	98	0,0	17,73	-2,19	325,0	995,50	-2,88	-2,19	17,39	1,37	0,0	0,00	1,2
2012-11-18 17:00	158	33	99	0,0	17,83	-2,49	325,0	995,50	-3,04	-2,49	17,49	1,16	0,0	0,00	1,2
2012-11-18 17:30	156	33	100	0,0	17,83	-2,69	325,0	995,50	-3,10	-2,69	17,49	1,04	0,0	0,00	1,2
2012-11-18 18:00	154	33	100	0,0	17,83	-2,69	325,0	996,50	-3,10	-2,69	17,49	1,04	0,0	0,00	1,2
2012-11-18 18:30	130	33	100	0,0	17,83	-2,89	325,0	996,50	-3,30	-2,89	17,49	0,84	0,0	0,00	1,2
2012-11-18 19:00	135	33	99	0,0	17,83	-2,99	325,0	996,50	-3,54	-2,99	17,49	0,65	0,0	0,00	1,2
2012-11-18 19:30	141	33	99	0,0	17,83	-3,09	325,0	996,50	-3,64	-3,09	17,49	0,55	0,0	0,00	1,2

Datum	Vindriktning °	Luftfukt inne Rh%	Luftfukt ute Rh%	Vindhastighet m/s	Temp inne °C	Temp ute °C	Nederb. året mm	Lufftryck Mbar	Daggpunkt °C	Kyleffekt °C	Vix inne °C	Vix ute °C	Vindby m/s	Korr lufftryck	Regn/dygn mm
2012-11-18 20:00	135	33	96	0,0	17,83	-3,69	325,0	997,50	-4,66	-3,69	17,49	-0,30	0,0	0,00	1,2
2012-11-18 20:30	132	33	95	0,0	17,83	-3,99	325,0	997,50	-5,10	-3,99	17,49	-0,69	0,0	0,00	1,2
2012-11-18 21:00	119	33	95	0,0	17,83	-4,09	325,0	997,50	-5,20	-4,09	17,49	-0,79	0,0	0,00	1,2
2012-11-18 21:30	117	33	94	0,0	17,73	-4,29	325,0	997,50	-5,54	-4,29	17,39	-1,07	0,0	0,00	1,2
2012-11-18 22:00	121	33	94	0,0	17,73	-4,49	325,0	997,50	-5,74	-4,49	17,39	-1,27	0,0	0,00	1,2
2012-11-18 22:30	101	33	93	0,0	17,53	-5,09	325,0	997,50	-6,47	-5,09	17,19	-1,95	0,0	0,00	1,2
2012-11-18 23:00	104	33	94	0,0	17,53	-4,59	325,0	997,50	-5,83	-4,59	17,19	-1,37	0,0	0,00	1,2
2012-11-18 23:30	126	33	91	0,0	17,43	-4,79	325,0	998,51	-6,47	-4,79	17,09	-1,82	0,0	0,00	1,2
2012-11-19 00:00	97	33	92	0,0	17,33	-4,49	325,0	998,51	-6,03	-4,49	16,99	-1,44	1,2	0,00	0,0
2012-11-19 00:30	101	33	93	0,0	17,33	-4,99	325,0	998,51	-6,37	-4,99	16,99	-1,85	0,0	0,00	0,0
2012-11-19 01:00	128	33	94	0,0	17,23	-4,89	325,0	998,51	-6,13	-4,89	16,89	-1,67	0,0	0,00	0,0
2012-11-19 01:30	129	33	95	0,0	17,23	-4,79	325,0	998,51	-5,89	-4,79	16,89	-1,49	0,0	0,00	0,0
2012-11-19 02:00	145	33	96	0,0	17,23	-4,49	325,0	999,51	-5,45	-4,49	16,89	-1,10	1,2	0,00	0,0
2012-11-19 02:30	186	33	96	0,0	17,23	-4,49	325,0	999,51	-5,45	-4,49	16,89	-1,10	0,0	0,00	0,0
2012-11-19 03:00	166	33	95	0,0	17,23	-4,39	325,0	999,51	-5,49	-4,39	16,89	-1,09	2,2	0,00	0,0
2012-11-19 03:30	185	33	94	0,0	17,23	-4,39	325,0	999,51	-5,64	-4,39	16,89	-1,17	1,6	0,00	0,0
2012-11-19 04:00	194	33	94	0,0	17,23	-4,29	325,0	1000,51	-5,54	-4,29	16,89	-1,07	2,2	0,00	0,0
2012-11-19 04:30	185	33	92	0,0	17,33	-4,29	325,0	1000,51	-5,83	-4,29	16,99	-1,24	1,2	0,00	0,0
2012-11-19 05:00	163	33	90	2,6	17,53	-3,99	325,0	1000,51	-5,83	-6,01	17,19	-1,10	2,6	0,00	0,0
2012-11-19 05:30	150	33	88	0,0	17,63	-3,59	325,0	1000,51	-5,74	-3,59	17,29	-0,86	3,9	0,00	0,0
2012-11-19 06:00	166	33	89	1,2	17,73	-3,69	325,0	1000,51	-5,69	-3,69	17,39	-0,88	2,4	0,00	0,0
2012-11-19 06:30	154	33	89	0,0	17,83	-3,99	325,0	1000,51	-5,98	-3,99	17,49	-1,18	2,4	0,00	0,0
2012-11-19 07:00	157	33	90	0,0	17,83	-3,79	325,0	1000,51	-5,63	-3,79	17,49	-0,90	2,6	0,00	0,0
2012-11-19 07:30	128	33	90	0,0	17,83	-4,09	325,0	1000,51	-5,93	-4,09	17,49	-1,20	1,2	0,00	0,0
2012-11-19 08:00	168	33	91	0,0	17,83	-4,19	325,0	1001,51	-5,88	-4,19	17,49	-1,22	0,0	0,00	0,0
2012-11-19 08:30	178	33	91	0,0	17,83	-4,39	325,0	1001,51	-6,08	-4,39	17,49	-1,42	0,0	0,00	0,0
2012-11-19 09:00	167	33	92	0,0	17,83	-4,19	325,0	1001,51	-5,73	-4,19	17,49	-1,14	1,8	0,00	0,0
2012-11-19 09:30	199	33	92	0,0	17,73	-4,09	325,0	1001,51	-5,63	-4,09	17,39	-1,04	2,4	0,00	0,0
2012-11-19 10:00	185	33	92	0,0	17,73	-3,79	325,0	1002,51	-5,34	-3,79	17,39	-0,74	1,4	0,00	0,0
2012-11-19 10:30	285	33	91	0,0	17,73	-3,49	325,0	1002,51	-5,19	-3,49	17,39	-0,52	0,0	0,00	0,0
2012-11-19 11:00	291	33	90	0,0	17,73	-2,99	325,0	1002,51	-4,85	-2,99	17,39	-0,10	0,0	0,00	0,0
2012-11-19 11:30	216	33	87	0,0	17,73	-2,49	325,0	1003,51	-4,82	-2,49	17,39	0,17	1,2	0,00	0,0
2012-11-19 12:00	174	33	86	0,0	17,63	-2,29	325,0	1003,51	-4,78	-2,29	17,29	0,29	0,0	0,00	0,0
2012-11-19 12:30	263	33	85	0,0	17,63	-1,89	325,0	1003,51	-4,55	-1,89	17,29	0,62	2,0	0,00	0,0
2012-11-19 13:00	166	33	84	0,0	17,63	-1,99	325,0	1003,51	-4,81	-1,99	17,29	0,44	0,0	0,00	0,0
2012-11-19 13:30	182	33	84	0,0	17,53	-1,89	325,0	1003,51	-4,71	-1,89	17,19	0,54	0,0	0,00	0,0
2012-11-19 14:00	184	33	84	0,0	17,63	-1,79	325,0	1003,51	-4,61	-1,79	17,29	0,64	0,0	0,00	0,0
2012-11-19 14:30	157	33	85	0,0	17,63	-1,49	325,0	1003,51	-4,16	-1,49	17,29	1,02	1,2	0,00	0,0
2012-11-19 15:00	152	33	85	0,0	17,63	-1,49	325,0	1003,51	-4,16	-1,49	17,29	1,02	1,2	0,00	0,0
2012-11-19 15:30	143	33	85	0,0	17,63	-1,59	325,0	1004,51	-4,26	-1,59	17,29	0,92	0,0	0,00	0,0
2012-11-19 16:00	160	33	86	2,6	17,63	-0,89	325,0	1004,51	-3,41	-2,74	17,29	1,69	4,1	0,00	0,0
2012-11-19 16:30	168	33	83	2,2	17,63	-0,79	325,0	1004,51	-3,80	-0,79	17,29	1,57	4,5	0,00	0,0
2012-11-19 17:00	160	33	83	0,0	17,63	-1,59	325,0	1004,51	-4,58	-1,59	17,29	0,76	3,7	0,00	0,0
2012-11-19 17:30	119	33	84	0,0	17,63	-2,09	325,0	1004,51	-4,91	-2,09	17,29	0,34	2,6	0,00	0,0
2012-11-19 18:00	132	33	87	1,8	17,63	-2,29	325,0	1003,51	-4,62	-2,29	17,29	0,37	3,5	0,00	0,0
2012-11-19 18:30	152	33	88	2,6	17,63	-2,19	326,2	1004,51	-4,37	-4,11	17,29	0,55	4,5	1,20	1,2

Datum	Vindriktning °	Luftfukt inne Rh%	Luftfukt ute Rh%	Vindhastighet m/s	Temp inne °C	Temp ute °C	Nederb. året mm	Lufttryck Mbar	Daggpunkt °C	Kyleffekt °C	Vix inne °C	Vix ute °C	Vindby m/s	Korr lufttryck	Regn/dygn mm
2012-11-19 19:00	163	33	88	3,3	17,63	-1,89	326,2	1003,51	-4,07	-6,39	17,29	0,85	4,9	1,20	1,2
2012-11-19 19:30	179	33	86	4,5	17,63	-1,29	326,2	1003,51	-3,80	-9,47	17,29	1,29	6,4	0,00	1,2
2012-11-19 20:00	171	33	85	1,8	17,53	-1,09	326,2	1003,51	-3,77	-1,09	17,19	1,42	6,8	0,00	1,2
2012-11-19 20:30	153	33	85	0,0	17,53	-0,99	326,2	1003,51	-3,67	-0,99	17,19	1,52	4,5	0,00	1,2
2012-11-19 21:00	112	33	87	0,0	17,53	-0,99	326,2	1003,51	-3,35	-0,99	17,19	1,67	3,7	0,00	1,2
2012-11-19 21:30	136	33	86	1,4	17,43	-0,69	326,2	1003,51	-3,21	-0,69	17,09	1,89	3,5	0,00	1,2
2012-11-19 22:00	129	33	87	1,2	17,33	-0,49	326,2	1003,51	-2,86	-0,49	16,99	2,17	3,5	0,00	1,2
2012-11-19 22:30	112	33	87	0,0	17,33	-0,69	326,2	1003,51	-3,05	-0,69	16,99	1,97	3,0	0,00	1,2
2012-11-19 23:00	115	33	88	1,2	17,33	-0,59	326,2	1003,51	-2,79	-0,59	16,99	2,15	2,6	0,00	1,2
2012-11-19 23:30	138	33	88	0,0	17,23	-0,69	326,2	1003,51	-2,89	-0,69	16,89	2,05	3,3	0,00	1,2
2012-11-20 00:00	116	33	88	0,0	17,23	-0,99	326,2	1003,51	-3,19	-0,99	16,89	1,75	2,8	0,00	0,0
2012-11-20 00:30	119	33	91	0,0	17,23	-1,49	326,2	1003,51	-3,21	-1,49	16,89	1,49	2,8	0,00	0,0
2012-11-20 01:00	116	33	94	0,0	17,13	-1,69	326,2	1003,51	-2,96	-1,69	16,79	1,53	2,2	0,00	0,0
2012-11-20 01:30	110	33	97	1,8	17,13	-1,59	326,2	1002,51	-2,43	-1,59	16,79	1,88	3,3	0,00	0,0
2012-11-20 02:00	102	33	99	0,0	17,13	-1,39	326,2	1002,51	-1,94	-1,39	16,79	2,26	3,1	0,00	0,0
2012-11-20 02:30	96	33	100	0,0	17,23	-0,89	326,2	1002,51	-1,30	-0,89	16,89	2,84	3,1	0,00	0,0
2012-11-20 03:00	99	33	100	0,0	17,33	-0,89	326,2	1002,51	-1,30	-0,89	16,99	2,84	2,2	0,00	0,0
2012-11-20 03:30	128	33	100	0,0	17,33	-0,69	326,2	1002,51	-1,10	-0,69	16,99	3,04	3,1	0,00	0,0
2012-11-20 04:00	114	33	100	0,0	17,43	-0,39	326,2	1002,51	-0,80	-0,39	17,09	3,34	3,0	0,00	0,0
2012-11-20 04:30	97	33	100	0,0	17,43	-0,29	326,2	1002,51	-0,70	-0,29	17,09	3,44	2,4	0,00	0,0
2012-11-20 05:00	120	33	100	1,2	17,73	0,01	326,2	1002,51	-0,41	0,01	17,39	3,74	2,0	0,00	0,0
2012-11-20 05:30	126	33	100	0,0	17,83	0,01	326,2	1002,51	-0,41	0,01	17,49	3,74	3,7	0,00	0,0
2012-11-20 06:00	103	33	100	0,0	17,93	-0,29	326,2	1002,51	-0,70	-0,29	17,59	3,44	2,8	0,00	0,0
2012-11-20 06:30	91	33	100	1,2	18,03	-0,79	326,2	1002,51	-1,20	-0,79	17,69	2,94	2,6	0,00	0,0
2012-11-20 07:00	125	33	100	1,8	18,03	-0,89	326,2	1002,51	-1,30	-0,89	17,69	2,84	2,8	0,00	0,0
2012-11-20 07:30	111	33	100	0,0	18,03	-1,19	326,2	1002,51	-1,60	-1,19	17,69	2,54	2,4	0,00	0,0
2012-11-20 08:00	97	33	100	1,6	18,03	-0,79	326,2	1002,51	-1,20	-0,79	17,69	2,94	2,8	0,00	0,0
2012-11-20 08:30	128	33	100	0,0	18,03	-0,89	326,2	1002,51	-1,30	-0,89	17,69	2,84	2,4	0,00	0,0
2012-11-20 09:00	101	33	100	0,0	18,03	-1,09	326,2	1002,51	-1,50	-1,09	17,69	2,64	2,6	0,00	0,0
2012-11-20 09:30	118	33	100	0,0	17,93	-0,59	326,2	1002,51	-1,00	-0,59	17,59	3,14	1,6	0,00	0,0
2012-11-20 10:00	91	33	100	1,2	18,03	-0,19	326,2	1002,51	-0,60	-0,19	17,69	3,54	2,8	0,00	0,0
2012-11-20 10:30	121	33	100	1,2	18,03	0,41	326,2	1003,51	-0,01	0,41	17,69	4,14	2,0	0,00	0,0
2012-11-20 11:00	118	33	100	1,4	17,93	0,61	326,2	1003,51	0,19	0,61	17,59	4,34	2,0	0,00	0,0
2012-11-20 11:30	112	33	100	0,0	17,93	1,02	326,2	1003,51	0,59	1,02	17,59	4,75	2,4	0,00	0,0
2012-11-20 12:00	100	33	100	0,0	17,83	1,12	326,2	1003,51	0,69	1,12	17,49	4,85	2,2	0,00	0,0
2012-11-20 12:30	119	33	100	0,0	17,83	1,52	326,2	1003,51	1,09	1,52	17,49	5,25	1,8	0,00	0,0
2012-11-20 13:00	122	33	100	1,2	17,73	1,62	326,2	1004,51	1,19	1,62	17,39	5,35	1,4	0,00	0,0
2012-11-20 13:30	119	33	100	0,0	17,63	1,52	326,2	1004,51	1,09	1,52	17,29	5,25	2,4	0,00	0,0
2012-11-20 14:00	87	33	100	0,0	17,63	1,52	326,2	1004,51	1,09	1,52	17,29	5,25	1,2	0,00	0,0
2012-11-20 14:30	103	33	100	0,0	17,53	1,52	326,2	1004,51	1,09	1,52	17,19	5,25	1,2	0,00	0,0
2012-11-20 15:00	88	33	100	0,0	17,53	1,02	326,2	1004,51	0,59	1,02	17,19	4,75	0,0	0,00	0,0
2012-11-20 15:30	109	33	100	0,0	17,43	1,02	326,2	1004,51	0,59	1,02	17,09	4,75	1,2	0,00	0,0
2012-11-20 16:00	115	33	100	0,0	17,43	0,72	326,2	1005,51	0,29	0,72	17,09	4,44	2,6	0,00	0,0
2012-11-20 16:30	126	33	100	0,0	17,53	0,82	326,2	1005,51	0,39	0,82	17,19	4,54	1,2	0,00	0,0
2012-11-20 17:00	74	33	100	0,0	17,53	0,21	326,2	1006,51	-0,21	0,21	17,19	3,94	0,0	0,00	0,0
2012-11-20 17:30	95	33	100	0,0	17,53	0,11	326,2	1005,51	-0,31	0,11	17,19	3,84	0,0	0,00	0,0

Datum	Vindriktning °	Luftfukt inne Rh%	Luftfukt ute Rh%	Vindhastighet m/s	Temp inne °C	Temp ute °C	Nederb. året mm	Lufftryck Mbar	Daggpunkt °C	Kyleffekt °C	Vix inne °C	Vix ute °C	Vindby m/s	Korr lufftryck	Regn/dygn mm
2012-11-20 18:00	104	33	100	0,0	17,63	0,01	326,2	1006,51	-0,41	0,01	17,29	3,74	0,0	0,00	0,0
2012-11-20 18:30	98	33	100	0,0	17,73	0,31	326,2	1006,51	-0,11	0,31	17,39	4,04	1,2	0,00	0,0
2012-11-20 19:00	85	33	100	0,0	17,73	-0,09	326,2	1006,51	-0,51	-0,09	17,39	3,64	1,6	0,00	0,0
2012-11-20 19:30	96	33	100	0,0	17,73	-0,09	326,2	1006,51	-0,51	-0,09	17,39	3,64	0,0	0,00	0,0
2012-11-20 20:00	109	33	100	0,0	17,73	-0,39	326,2	1006,51	-0,80	-0,39	17,39	3,34	1,6	0,00	0,0
2012-11-20 20:30	87	33	100	0,0	17,73	-0,09	326,2	1007,51	-0,51	-0,09	17,39	3,64	0,0	0,00	0,0
2012-11-20 21:00	103	33	100	0,0	17,73	-0,19	326,2	1006,51	-0,60	-0,19	17,39	3,54	0,0	0,00	0,0
2012-11-20 21:30	102	33	100	0,0	17,63	-0,19	326,2	1006,51	-0,60	-0,19	17,29	3,54	1,4	0,00	0,0
2012-11-20 22:00	106	33	100	0,0	17,63	-0,19	326,2	1006,51	-0,60	-0,19	17,29	3,54	1,2	0,00	0,0
2012-11-20 22:30	89	33	100	0,0	17,53	0,11	326,2	1007,51	-0,31	0,11	17,19	3,84	1,4	0,00	0,0
2012-11-20 23:00	113	33	100	0,0	17,43	-0,09	326,2	1007,51	-0,51	-0,09	17,09	3,64	1,8	0,00	0,0
2012-11-20 23:30	96	33	100	0,0	17,43	-0,39	326,2	1006,51	-0,80	-0,39	17,09	3,34	1,4	0,00	0,0
2012-11-21 00:00	95	33	100	0,0	17,43	-0,29	326,2	1006,51	-0,70	-0,29	17,09	3,44	1,2	0,00	0,0
2012-11-21 00:30	117	33	100	0,0	17,33	-0,89	326,2	1007,51	-1,30	-0,89	16,99	2,84	1,2	0,00	0,0
2012-11-21 01:00	100	33	100	0,0	17,33	-0,69	326,2	1006,51	-1,10	-0,69	16,99	3,04	1,2	0,00	0,0
2012-11-21 01:30	98	33	100	0,0	17,23	-0,39	326,2	1007,51	-0,80	-0,39	16,89	3,34	1,2	0,00	0,0
2012-11-21 02:00	100	33	100	0,0	17,23	-0,39	326,2	1007,51	-0,80	-0,39	16,89	3,34	1,2	0,00	0,0
2012-11-21 02:30	107	33	100	0,0	17,23	0,51	326,2	1006,51	0,09	0,51	16,89	4,24	1,8	0,00	0,0
2012-11-21 03:00	92	33	100	0,0	17,23	1,02	326,2	1006,51	0,59	1,02	16,89	4,75	2,2	0,00	0,0
2012-11-21 03:30	120	33	100	1,4	17,33	0,72	326,2	1006,51	0,29	0,72	16,99	4,44	2,8	0,00	0,0
2012-11-21 04:00	148	33	100	3,1	17,33	2,22	326,2	1006,51	1,79	-0,61	16,99	5,95	4,9	0,00	0,0
2012-11-21 04:30	164	33	100	2,6	17,33	2,82	326,2	1006,51	2,39	1,16	16,99	6,55	4,7	0,00	0,0
2012-11-21 05:00	145	33	100	3,3	17,53	3,42	326,2	1006,51	2,99	-0,40	17,19	7,15	6,2	0,00	0,0
2012-11-21 05:30	129	33	100	2,8	17,73	3,52	326,2	1005,51	3,09	0,81	17,39	7,25	5,2	0,00	0,0
2012-11-21 06:00	160	33	100	3,9	17,93	3,72	326,2	1005,51	3,29	-1,15	17,59	7,45	5,8	0,00	0,0
2012-11-21 06:30	169	33	100	5,4	17,93	4,22	326,2	1005,51	3,78	-3,81	17,59	7,95	6,4	0,00	0,0
2012-11-21 07:00	174	33	100	2,2	17,93	4,42	326,2	1005,51	3,98	4,42	17,59	8,15	6,8	0,00	0,0
2012-11-21 07:30	155	33	100	3,0	17,93	4,32	326,2	1005,51	3,88	1,68	17,59	8,05	5,6	0,00	0,0
2012-11-21 08:00	149	33	100	3,5	17,93	4,42	326,2	1006,51	3,98	0,73	17,59	8,15	5,2	0,00	0,0
2012-11-21 08:30	139	33	100	2,6	17,93	4,22	326,2	1006,51	3,78	2,64	17,59	7,95	5,0	0,00	0,0
2012-11-21 09:00	138	33	100	2,2	17,93	4,22	326,2	1007,51	3,78	4,22	17,59	7,95	4,7	0,00	0,0
2012-11-21 09:30	170	33	100	3,5	17,93	4,32	326,2	1007,51	3,88	0,62	17,59	8,05	4,5	0,00	0,0
2012-11-21 10:00	184	33	100	0,0	17,93	4,22	326,2	1007,51	3,78	4,22	17,59	7,95	4,3	0,00	0,0
2012-11-21 10:30	168	33	100	0,0	17,93	4,32	326,2	1007,51	3,88	4,32	17,59	8,05	2,2	0,00	0,0
2012-11-21 11:00	146	33	100	1,2	17,93	4,02	326,2	1008,51	3,59	4,02	17,59	7,75	1,6	0,00	0,0
2012-11-21 11:30	135	33	100	0,0	17,93	4,32	326,2	1008,51	3,88	4,32	17,59	8,05	2,6	0,00	0,0
2012-11-21 12:00	135	33	100	0,0	17,93	4,32	326,2	1008,51	3,88	4,32	17,59	8,05	1,2	0,00	0,0
2012-11-21 12:30	109	33	100	0,0	17,93	4,32	326,2	1008,51	3,88	4,32	17,59	8,05	0,0	0,00	0,0
2012-11-21 13:00	153	33	100	3,3	17,93	4,72	326,2	1008,51	4,28	1,07	17,59	8,45	3,3	0,00	0,0
2012-11-21 13:30	149	33	100	1,6	17,93	5,02	326,2	1008,51	4,58	5,02	17,59	8,75	4,5	0,00	0,0
2012-11-21 14:00	155	33	100	2,8	17,93	5,02	326,2	1008,51	4,58	2,45	17,59	8,75	5,6	0,00	0,0
2012-11-21 14:30	246	33	100	0,0	17,93	4,82	326,2	1008,51	4,38	4,82	17,59	8,55	4,7	0,00	0,0
2012-11-21 15:00	191	33	100	0,0	17,93	4,52	326,2	1009,51	4,08	4,52	17,59	8,25	2,2	0,00	0,0
2012-11-21 15:30	172	33	100	0,0	17,93	4,52	327,4	1009,51	4,08	4,52	17,59	8,25	2,2	1,20	1,2
2012-11-21 16:00	164	33	100	0,0	17,93	4,52	327,4	1009,51	4,08	4,52	17,59	8,25	3,1	1,20	1,2
2012-11-21 16:30	181	33	100	0,0	17,93	4,62	327,4	1009,51	4,18	4,62	17,59	8,35	2,8	0,00	1,2

Datum	Vindriktning °	Luftfukt inne Rh%	Luftfukt ute Rh%	Vindhastighet m/s	Temp inne °C	Temp ute °C	Nederb. året mm	Lufttryck Mbar	Daggpunkt °C	Kyleffekt °C	Vix inne °C	Vix ute °C	Vindby m/s	Korr lufttryck	Regn/dygn mm
2012-11-21 17:00	165	33	100	0,0	17,93	4,72	327,4	1009,51	4,28	4,72	17,59	8,45	3,3	0,00	1,2
2012-11-21 17:30	155	33	100	0,0	17,93	4,72	327,4	1010,51	4,28	4,72	17,59	8,45	2,2	0,00	1,2
2012-11-21 18:00	152	33	100	0,0	17,93	4,82	327,4	1010,51	4,38	4,82	17,59	8,55	3,3	0,00	1,2
2012-11-21 18:30	151	33	100	1,4	17,83	4,92	327,4	1010,51	4,48	4,92	17,49	8,65	3,1	0,00	1,2
2012-11-21 19:00	162	33	100	0,0	17,83	4,82	327,4	1010,51	4,38	4,82	17,49	8,55	2,6	0,00	1,2
2012-11-21 19:30	175	33	100	0,0	17,83	4,72	327,4	1010,51	4,28	4,72	17,49	8,45	2,6	0,00	1,2
2012-11-21 20:00	122	33	100	1,2	17,83	4,62	327,4	1010,51	4,18	4,62	17,49	8,35	2,4	0,00	1,2
2012-11-21 20:30	125	33	100	0,0	17,83	4,32	327,4	1011,51	3,88	4,32	17,49	8,05	1,8	0,00	1,2
2012-11-21 21:00	117	33	100	0,0	17,73	4,02	327,4	1011,51	3,59	4,02	17,39	7,75	1,2	0,00	1,2
2012-11-21 21:30	113	33	100	0,0	17,73	4,02	327,4	1011,51	3,59	4,02	17,39	7,75	1,4	0,00	1,2
2012-11-21 22:00	113	33	100	0,0	17,73	3,82	327,4	1011,51	3,39	3,82	17,39	7,55	0,0	0,00	1,2
2012-11-21 22:30	104	33	100	0,0	17,73	3,92	327,4	1011,51	3,49	3,92	17,39	7,65	0,0	0,00	1,2
2012-11-21 23:00	107	33	100	0,0	17,73	4,02	327,4	1011,51	3,59	4,02	17,39	7,75	0,0	0,00	1,2
2012-11-21 23:30	97	33	100	0,0	17,73	3,92	327,4	1011,51	3,49	3,92	17,39	7,65	0,0	0,00	1,2
2012-11-22 00:00	101	33	100	0,0	17,63	4,12	327,4	1011,51	3,68	4,12	17,29	7,85	1,2	0,00	0,0
2012-11-22 00:30	106	33	100	0,0	17,63	4,42	327,4	1011,51	3,98	4,42	17,29	8,15	1,6	0,00	0,0
2012-11-22 01:00	88	33	100	0,0	17,53	4,42	327,4	1011,51	3,98	4,42	17,19	8,15	1,4	0,00	0,0
2012-11-22 01:30	97	33	100	0,0	17,53	4,52	327,4	1010,51	4,08	4,52	17,19	8,25	1,6	0,00	0,0
2012-11-22 02:00	103	34	100	0,0	17,53	4,42	327,4	1010,51	3,98	4,42	17,23	8,15	1,8	0,00	0,0
2012-11-22 02:30	114	34	100	0,0	17,53	4,32	327,4	1010,51	3,88	4,32	17,23	8,05	1,6	0,00	0,0
2012-11-22 03:00	119	34	100	1,2	17,53	4,32	327,4	1010,51	3,88	4,32	17,23	8,05	2,4	0,00	0,0
2012-11-22 03:30	126	34	100	3,0	17,43	4,62	327,4	1010,51	4,18	2,01	17,13	8,35	4,7	0,00	0,0
2012-11-22 04:00	153	34	100	2,4	17,43	4,62	327,4	1009,51	4,18	3,06	17,13	8,35	5,4	0,00	0,0
2012-11-22 04:30	140	34	100	3,9	17,53	4,42	327,4	1009,51	3,98	-0,33	17,23	8,15	4,3	0,00	0,0
2012-11-22 05:00	151	33	100	3,0	17,73	4,32	327,4	1009,51	3,88	1,68	17,39	8,05	4,5	0,00	0,0
2012-11-22 05:30	143	33	100	3,0	17,93	4,12	327,4	1009,51	3,68	1,46	17,59	7,85	5,0	0,00	0,0
2012-11-22 06:00	126	33	100	1,8	18,03	4,02	327,4	1009,51	3,59	4,02	17,69	7,75	5,2	0,00	0,0
2012-11-22 06:30	143	33	100	3,5	18,03	3,82	327,4	1009,51	3,39	0,05	17,69	7,55	5,0	0,00	0,0
2012-11-22 07:00	134	33	100	1,8	18,03	3,52	327,4	1008,51	3,09	3,52	17,69	7,25	5,4	0,00	0,0
2012-11-22 07:30	150	33	100	0,0	18,03	3,12	327,4	1008,51	2,69	3,12	17,69	6,85	4,7	0,00	0,0
2012-11-22 08:00	120	33	100	2,8	18,03	2,62	327,4	1008,51	2,19	-0,18	17,69	6,35	5,4	0,00	0,0
2012-11-22 08:30	158	33	100	0,0	18,03	2,42	327,4	1008,51	1,99	2,42	17,69	6,15	5,2	0,00	0,0
2012-11-22 09:00	148	33	100	2,0	18,03	2,42	327,4	1008,51	1,99	2,42	17,69	6,15	5,8	0,00	0,0
2012-11-22 09:30	144	33	100	1,8	18,03	2,62	327,4	1008,51	2,19	2,62	17,69	6,35	6,0	0,00	0,0
2012-11-22 10:00	129	33	100	2,6	18,03	2,92	327,4	1008,51	2,49	1,27	17,69	6,65	7,5	0,00	0,0
2012-11-22 10:30	119	33	98	2,2	18,03	3,12	327,4	1008,51	2,39	3,12	17,69	6,67	6,0	0,00	0,0
2012-11-22 11:00	161	33	97	2,2	18,03	3,42	327,4	1008,51	2,54	3,42	17,69	6,89	5,8	0,00	0,0
2012-11-22 11:30	143	33	93	2,6	18,03	3,82	327,4	1007,51	2,33	2,22	17,69	6,95	5,8	0,00	0,0
2012-11-22 12:00	130	33	90	3,1	18,03	3,92	327,4	1007,51	1,95	1,24	17,69	6,81	6,4	0,00	0,0
2012-11-22 12:30	179	33	91	3,5	18,03	4,02	327,4	1007,51	2,21	0,28	17,69	6,99	5,6	0,00	0,0
2012-11-22 13:00	160	33	92	5,0	18,03	3,82	327,4	1007,51	2,17	-3,73	17,69	6,87	6,9	0,00	0,0
2012-11-22 13:30	161	33	94	4,1	17,93	3,42	327,4	1007,51	2,09	-2,60	17,59	6,64	6,6	0,00	0,0
2012-11-22 14:00	140	33	97	2,4	17,93	2,72	327,4	1007,51	1,85	1,06	17,59	6,19	5,6	0,00	0,0
2012-11-22 14:30	114	33	99	4,1	17,93	2,62	327,4	1007,51	2,04	-3,56	17,59	6,26	6,2	0,00	0,0
2012-11-22 15:00	128	33	100	3,3	17,83	2,42	327,4	1006,51	1,99	-1,53	17,49	6,15	5,8	0,00	0,0
2012-11-22 15:30	140	33	100	1,8	17,93	2,12	327,4	1006,51	1,69	2,12	17,59	5,85	4,7	0,00	0,0

Datum	Vindriktning °	Luftfukt inne Rh%	Luftfukt ute Rh%	Vindhastighet m/s	Temp inne °C	Temp ute °C	Nederb. året mm	Lufttryck Mbar	Daggpunkt °C	Kyleffekt °C	Vix inne °C	Vix ute °C	Vindby m/s	Korr lufttryck	Regn/dygn mm
2012-11-22 16:00	126	33	100	3,1	17,93	2,12	327,4	1006,51	1,69	-0,72	17,59	5,85	5,6	0,00	0,0
2012-11-22 16:30	149	33	100	4,7	17,93	2,22	327,4	1006,51	1,79	-5,13	17,59	5,95	7,7	0,00	0,0
2012-11-22 17:00	148	33	100	4,3	17,93	2,42	327,4	1006,51	1,99	-3,81	17,59	6,15	8,1	0,00	0,0
2012-11-22 17:30	127	33	100	5,0	17,93	2,62	327,4	1006,51	2,19	-5,24	17,59	6,35	8,1	0,00	0,0
2012-11-22 18:00	147	33	100	6,4	17,93	2,62	327,4	1006,51	2,19	-7,07	17,59	6,35	8,1	0,00	0,0
2012-11-22 18:30	137	33	100	3,0	17,93	2,62	327,4	1005,51	2,19	-0,18	17,59	6,35	6,8	0,00	0,0
2012-11-22 19:00	147	33	100	4,1	17,93	2,62	327,4	1006,51	2,19	-3,56	17,59	6,35	7,5	0,00	0,0
2012-11-22 19:30	176	33	100	2,0	17,93	2,62	327,4	1005,51	2,19	2,62	17,59	6,35	6,9	0,00	0,0
2012-11-22 20:00	140	33	100	5,0	17,93	2,62	327,4	1005,51	2,19	-5,24	17,59	6,35	5,2	0,00	0,0
2012-11-22 20:30	160	33	100	3,5	17,93	2,42	327,4	1005,51	1,99	-1,53	17,59	6,15	6,8	0,00	0,0
2012-11-22 21:00	129	33	100	5,2	17,93	2,52	327,4	1005,51	2,09	-5,37	17,59	6,25	6,4	0,00	0,0
2012-11-22 21:30	144	33	100	5,6	17,83	2,72	327,4	1005,51	2,29	-5,72	17,49	6,45	7,9	0,00	0,0
2012-11-22 22:00	151	33	100	3,0	17,73	2,62	327,4	1005,51	2,19	-0,18	17,39	6,35	5,8	0,00	0,0
2012-11-22 22:30	108	33	100	1,2	17,73	2,02	327,4	1005,51	1,59	2,02	17,39	5,75	4,7	0,00	0,0
2012-11-22 23:00	128	33	100	1,2	17,73	1,62	327,4	1005,51	1,19	1,62	17,39	5,35	3,7	0,00	0,0
2012-11-22 23:30	136	33	100	1,2	17,63	1,22	327,4	1005,51	0,79	1,22	17,29	4,95	3,0	0,00	0,0
2012-11-23 00:00	104	33	100	2,6	17,53	1,12	327,4	1005,51	0,69	-0,63	17,19	4,85	4,3	0,00	0,0
2012-11-23 00:30	120	33	100	0,0	17,53	1,12	327,4	1005,51	0,69	1,12	17,19	4,85	5,4	0,00	0,0
2012-11-23 01:00	156	34	100	1,4	17,53	0,92	327,4	1005,51	0,49	0,92	17,23	4,64	3,1	0,00	0,0
2012-11-23 01:30	114	34	100	0,0	17,53	0,72	327,4	1005,51	0,29	0,72	17,23	4,44	3,3	0,00	0,0
2012-11-23 02:00	110	34	100	0,0	17,43	0,61	327,4	1006,51	0,19	0,61	17,13	4,34	1,6	0,00	0,0
2012-11-23 02:30	114	34	100	0,0	17,43	0,41	327,4	1006,51	-0,01	0,41	17,13	4,14	1,2	0,00	0,0
2012-11-23 03:00	131	34	100	0,0	17,43	0,31	327,4	1005,51	-0,11	0,31	17,13	4,04	1,2	0,00	0,0
2012-11-23 03:30	148	34	100	0,0	17,43	0,11	327,4	1006,51	-0,31	0,11	17,13	3,84	2,4	0,00	0,0
2012-11-23 04:00	82	34	100	0,0	17,43	-0,39	327,4	1006,51	-0,80	-0,39	17,13	3,34	2,4	0,00	0,0
2012-11-23 04:30	113	34	100	0,0	17,53	-0,29	327,4	1005,51	-0,70	-0,29	17,23	3,44	1,2	0,00	0,0
2012-11-23 05:00	92	33	100	0,0	17,73	-0,09	327,4	1005,51	-0,51	-0,09	17,39	3,64	1,8	0,00	0,0
2012-11-23 05:30	99	33	100	0,0	17,93	-0,09	327,4	1005,51	-0,51	-0,09	17,59	3,64	1,2	0,00	0,0
2012-11-23 06:00	111	33	100	0,0	18,03	-0,19	327,4	1005,51	-0,60	-0,19	17,69	3,54	1,2	0,00	0,0
2012-11-23 06:30	104	33	100	0,0	18,03	-0,19	327,4	1005,51	-0,60	-0,19	17,69	3,54	1,6	0,00	0,0
2012-11-23 07:00	112	33	100	0,0	18,13	-0,09	327,4	1005,51	-0,51	-0,09	17,79	3,64	1,4	0,00	0,0
2012-11-23 07:30	107	33	100	0,0	18,13	-0,39	327,4	1005,51	-0,80	-0,39	17,79	3,34	1,8	0,00	0,0
2012-11-23 08:00	132	33	100	0,0	18,13	-0,19	327,4	1006,51	-0,60	-0,19	17,79	3,54	2,2	0,00	0,0
2012-11-23 08:30	113	33	100	0,0	18,13	0,41	327,4	1006,51	-0,01	0,41	17,79	4,14	2,2	0,00	0,0
2012-11-23 09:00	153	33	100	1,8	18,13	0,61	327,4	1006,51	0,19	0,61	17,79	4,34	3,7	0,00	0,0
2012-11-23 09:30	166	33	100	3,1	18,13	1,32	327,4	1006,51	0,89	-1,60	17,79	5,05	3,9	0,00	0,0
2012-11-23 10:00	156	33	100	3,1	18,13	1,92	327,4	1006,51	1,49	-0,94	17,79	5,65	6,0	0,00	0,0
2012-11-23 10:30	164	33	100	5,2	18,03	2,22	327,4	1006,51	1,79	-5,75	17,69	5,95	6,2	0,00	0,0
2012-11-23 11:00	150	33	99	3,0	18,03	2,52	327,4	1006,51	1,94	-0,29	17,69	6,16	5,2	0,00	0,0
2012-11-23 11:30	97	33	98	2,6	18,03	2,72	327,4	1006,51	2,00	1,06	17,69	6,27	5,0	0,00	0,0
2012-11-23 12:00	159	33	97	1,6	18,03	2,52	327,4	1006,51	1,65	2,52	17,69	5,99	4,5	0,00	0,0
2012-11-23 12:30	140	33	97	3,3	18,03	2,62	327,4	1006,51	1,75	-1,31	17,69	6,09	5,6	0,00	0,0
2012-11-23 13:00	111	33	96	0,0	18,03	2,12	327,4	1006,51	1,10	2,12	17,69	5,50	3,7	0,00	0,0
2012-11-23 13:30	153	33	99	0,0	18,03	1,72	327,4	1006,51	1,15	1,72	17,69	5,36	3,9	0,00	0,0
2012-11-23 14:00	100	33	100	0,0	18,13	2,02	327,4	1006,51	1,59	2,02	17,79	5,75	2,4	0,00	0,0
2012-11-23 14:30	120	33	100	1,6	18,13	2,12	327,4	1006,51	1,69	2,12	17,79	5,85	2,6	0,00	0,0

Datum	Vindriktning °	Luftfukt inne Rh%	Luftfukt ute Rh%	Vindhastighet m/s	Temp inne °C	Temp ute °C	Nederb. året mm	Lufttryck Mbar	Daggpunkt °C	Kyleffekt °C	Vix inne °C	Vix ute °C	Vindby m/s	Korr lufttryck	Regn/dygn mm
2012-11-23 15:00	129	33	99	0,0	18,13	2,42	327,4	1006,51	1,84	2,42	17,79	6,06	2,8	0,00	0,0
2012-11-23 15:30	149	33	96	3,9	18,13	2,32	327,4	1006,51	1,30	-2,79	17,79	5,70	4,9	0,00	0,0
2012-11-23 16:00	128	33	91	1,6	18,13	2,82	327,4	1007,51	1,03	2,82	17,79	5,79	5,8	0,00	0,0
2012-11-23 16:30	146	33	92	4,3	18,13	2,62	327,4	1006,51	0,99	-3,56	17,79	5,67	6,4	0,00	0,0
2012-11-23 17:00	163	33	94	4,5	18,13	2,32	327,4	1007,51	1,00	-5,01	17,79	5,53	6,9	0,00	0,0
2012-11-23 17:30	152	33	97	4,5	18,03	2,12	327,4	1007,51	1,25	-5,25	17,69	5,59	6,9	0,00	0,0
2012-11-23 18:00	143	33	97	1,6	18,03	1,92	327,4	1007,51	1,05	1,92	17,69	5,39	5,8	0,00	0,0
2012-11-23 18:30	124	33	98	2,4	18,03	1,52	327,4	1008,51	0,80	-0,21	17,69	5,07	4,5	0,00	0,0
2012-11-23 19:00	139	33	99	3,5	18,03	1,12	327,4	1008,51	0,55	-3,00	17,69	4,76	4,5	0,00	0,0
2012-11-23 19:30	150	33	100	4,5	18,13	1,12	327,4	1007,51	0,69	-6,49	17,79	4,85	5,6	0,00	0,0
2012-11-23 20:00	130	33	100	4,9	18,03	1,12	327,4	1008,51	0,69	-6,49	17,69	4,85	6,4	0,00	0,0
2012-11-23 20:30	176	33	100	2,8	18,03	0,92	327,4	1008,51	0,49	-2,03	17,69	4,64	6,4	0,00	0,0
2012-11-23 21:00	141	33	100	4,3	18,03	0,72	327,4	1008,51	0,29	-5,85	17,69	4,44	5,6	0,00	0,0
2012-11-23 21:30	126	33	100	2,0	17,93	0,01	327,4	1008,51	-0,41	0,01	17,59	3,74	4,5	0,00	0,0
2012-11-23 22:00	168	33	100	2,8	17,93	0,11	327,4	1008,51	-0,31	-2,91	17,59	3,84	5,0	0,00	0,0
2012-11-23 22:30	128	33	100	3,0	17,83	0,21	327,4	1008,51	-0,21	-2,80	17,49	3,94	5,8	0,00	0,0
2012-11-23 23:00	141	33	100	4,5	17,73	0,31	327,4	1009,51	-0,11	-7,48	17,39	4,04	6,4	0,00	0,0
2012-11-23 23:30	125	33	100	1,8	17,73	0,11	327,4	1008,51	-0,31	0,11	17,39	3,84	5,4	0,00	0,0
2012-11-24 00:00	124	33	100	1,2	17,73	-0,39	327,4	1009,51	-0,80	-0,39	17,39	3,34	4,5	0,00	0,0
2012-11-24 00:30	125	33	100	2,4	17,73	-0,49	327,4	1009,51	-0,90	-2,32	17,39	3,24	4,3	0,00	0,0
2012-11-24 01:00	134	33	100	2,4	17,73	-0,49	327,4	1009,51	-0,90	-2,32	17,39	3,24	4,5	0,00	0,0
2012-11-24 01:30	130	33	100	1,8	17,63	-0,39	327,4	1009,51	-0,80	-0,39	17,29	3,34	3,9	0,00	0,0
2012-11-24 02:00	122	33	100	3,3	17,53	0,11	327,4	1009,51	-0,31	-4,13	17,19	3,84	4,7	0,00	0,0
2012-11-24 02:30	125	34	100	2,0	17,53	0,72	327,4	1009,51	0,29	0,72	17,23	4,44	5,2	0,00	0,0
2012-11-24 03:00	131	34	100	1,4	17,53	0,72	327,4	1009,51	0,29	0,72	17,23	4,44	4,9	0,00	0,0
2012-11-24 03:30	125	34	100	2,4	17,53	0,82	327,4	1009,51	0,39	-0,95	17,23	4,54	5,2	0,00	0,0
2012-11-24 04:00	111	34	100	2,2	17,53	0,92	327,4	1009,51	0,49	0,92	17,23	4,64	4,9	0,00	0,0
2012-11-24 04:30	118	34	100	1,4	17,53	1,02	327,4	1008,51	0,59	1,02	17,23	4,75	4,7	0,00	0,0
2012-11-24 05:00	117	33	100	2,8	17,73	1,22	327,4	1009,51	0,79	-1,71	17,39	4,95	5,0	0,00	0,0
2012-11-24 05:30	114	33	100	3,1	17,93	1,22	327,4	1009,51	0,79	-1,71	17,59	4,95	4,7	0,00	0,0
2012-11-24 06:00	107	33	100	0,0	18,03	1,22	327,4	1008,51	0,79	1,22	17,69	4,95	3,9	0,00	0,0
2012-11-24 06:30	114	33	100	2,4	18,13	1,22	327,4	1009,51	0,79	-0,53	17,79	4,95	3,9	0,00	0,0
2012-11-24 07:00	113	33	100	1,8	18,13	1,32	327,4	1009,51	0,89	1,32	17,79	5,05	4,5	0,00	0,0
2012-11-24 07:30	121	33	100	0,0	18,23	1,22	327,4	1009,51	0,79	1,22	17,89	4,95	3,9	0,00	0,0
2012-11-24 08:00	116	33	100	2,6	18,23	1,12	327,4	1009,51	0,69	-0,63	17,89	4,85	3,5	0,00	0,0
2012-11-24 08:30	134	33	100	1,8	18,23	1,22	327,4	1009,51	0,79	1,22	17,89	4,95	3,5	0,00	0,0
2012-11-24 09:00	118	33	100	1,4	18,23	1,32	327,4	1009,51	0,89	1,32	17,89	5,05	3,5	0,00	0,0
2012-11-24 09:30	123	33	100	1,2	18,23	1,32	327,4	1010,51	0,89	1,32	17,89	5,05	3,0	0,00	0,0
2012-11-24 10:00	140	33	100	2,2	18,23	1,42	327,4	1010,51	0,99	1,42	17,89	5,15	3,7	0,00	0,0
2012-11-24 10:30	132	33	100	0,0	18,23	1,42	327,4	1010,51	0,99	1,42	17,89	5,15	3,3	0,00	0,0
2012-11-24 11:00	111	33	100	1,6	18,23	1,52	327,4	1010,51	1,09	1,52	17,89	5,25	2,8	0,00	0,0
2012-11-24 11:30	167	33	100	0,0	18,23	1,52	329,2	1010,51	1,09	1,52	17,89	5,25	3,1	1,80	1,8
2012-11-24 12:00	119	33	100	0,0	18,23	1,62	329,2	1010,51	1,19	1,62	17,89	5,35	1,8	1,80	1,8
2012-11-24 12:30	131	33	100	0,0	18,23	1,62	329,2	1011,51	1,19	1,62	17,89	5,35	1,8	0,00	1,8
2012-11-24 13:00	129	33	100	0,0	18,23	1,62	329,2	1011,51	1,19	1,62	17,89	5,35	1,4	0,00	1,8
2012-11-24 13:30	146	33	100	0,0	18,23	1,62	329,2	1011,51	1,19	1,62	17,89	5,35	1,2	0,00	1,8

Datum	Vindriktning	Luftfukt inne	Luftfukt ute	Vindhastighet	Temp inne	Temp ute	Nederb. året	Lufttryck	Daggpunkt	Kyleffekt	Vix inne	Vix ute	Vindby	Korr lufttryck	Regn/dygn
	°	Rh%	Rh%	m/s	°C	°C	mm	Mbar	°C	°C	°C	°C	m/s		mm
2012-11-24 14:00	126	33	100	0,0	18,13	1,62	329,2	1011,51	1,19	1,62	17,79	5,35	0,0	0,00	1,8
2012-11-24 14:30	28	33	100	0,0	18,03	1,42	329,2	1011,51	0,99	1,42	17,69	5,15	0,0	0,00	1,8
2012-11-24 15:00	27	33	100	0,0	18,03	1,12	329,8	1011,51	0,69	1,12	17,69	4,85	0,0	0,60	2,4
2012-11-24 15:30	27	33	100	0,0	18,03	0,82	329,8	1011,51	0,39	0,82	17,69	4,54	0,0	0,60	2,4
2012-11-24 16:00	27	33	100	0,0	18,03	0,61	329,8	1011,51	0,19	0,61	17,69	4,34	0,0	0,00	2,4
2012-11-24 16:30	28	33	100	0,0	18,03	0,51	329,8	1012,51	0,09	0,51	17,69	4,24	0,0	0,00	2,4
2012-11-24 17:00	14	33	100	0,0	18,13	0,41	329,8	1012,51	-0,01	0,41	17,79	4,14	0,0	0,00	2,4
2012-11-24 17:30	13	33	100	0,0	18,03	0,41	329,8	1012,51	-0,01	0,41	17,69	4,14	0,0	0,00	2,4
2012-11-24 18:00	15	33	100	0,0	18,03	0,51	329,8	1012,51	0,09	0,51	17,69	4,24	1,2	0,00	2,4
2012-11-24 18:30	14	33	100	0,0	18,03	0,41	329,8	1012,51	-0,01	0,41	17,69	4,14	0,0	0,00	2,4
2012-11-24 19:00	16	33	100	0,0	18,03	0,31	329,8	1013,51	-0,11	0,31	17,69	4,04	0,0	0,00	2,4
2012-11-24 19:30	356	33	100	0,0	17,93	0,21	329,8	1013,51	-0,21	0,21	17,59	3,94	0,0	0,00	2,4
2012-11-24 20:00	13	33	100	0,0	17,83	-0,09	329,8	1013,51	-0,51	-0,09	17,49	3,64	0,0	0,00	2,4
2012-11-24 20:30	13	33	100	0,0	17,83	-0,49	329,8	1013,51	-0,90	-0,49	17,49	3,24	0,0	0,00	2,4
2012-11-24 21:00	12	33	100	0,0	17,73	-0,89	329,8	1013,51	-1,30	-0,89	17,39	2,84	0,0	0,00	2,4
2012-11-24 21:30	12	33	100	0,0	17,63	-1,19	329,8	1014,51	-1,60	-1,19	17,29	2,54	0,0	0,00	2,4
2012-11-24 22:00	12	33	100	0,0	17,53	-1,49	329,8	1014,51	-1,90	-1,49	17,19	2,24	0,0	0,00	2,4
2012-11-24 22:30	13	34	100	0,0	17,53	-1,69	329,8	1014,51	-2,10	-1,69	17,23	2,04	0,0	0,00	2,4
2012-11-24 23:00	12	34	100	0,0	17,43	-2,19	329,8	1014,51	-2,60	-2,19	17,13	1,54	0,0	0,00	2,4
2012-11-24 23:30	12	34	100	0,0	17,43	-2,69	329,8	1014,51	-3,10	-2,69	17,13	1,04	0,0	0,00	2,4
2012-11-25 00:00	12	34	100	0,0	17,33	-2,89	329,8	1014,51	-3,30	-2,89	17,03	0,84	0,0	0,00	0,0
2012-11-25 00:30	12	34	100	0,0	17,33	-3,19	329,8	1014,51	-3,60	-3,19	17,03	0,54	0,0	0,00	0,0
2012-11-25 01:00	12	34	100	0,0	17,33	-3,59	329,8	1014,51	-4,00	-3,59	17,03	0,14	0,0	0,00	0,0
2012-11-25 01:30	12	34	100	0,0	17,33	-3,79	329,8	1014,51	-4,20	-3,79	17,03	-0,06	0,0	0,00	0,0
2012-11-25 02:00	13	34	100	0,0	17,23	-3,79	329,8	1014,51	-4,20	-3,79	16,93	-0,06	0,0	0,00	0,0
2012-11-25 02:30	12	34	100	0,0	17,23	-4,09	329,8	1014,51	-4,50	-4,09	16,93	-0,36	0,0	0,00	0,0
2012-11-25 03:00	12	34	100	0,0	17,23	-4,29	329,8	1014,51	-4,69	-4,29	16,93	-0,56	0,0	0,00	0,0
2012-11-25 03:30	10	34	100	0,0	17,13	-4,29	329,8	1015,51	-4,69	-4,29	16,83	-0,56	0,0	0,00	0,0
2012-11-25 04:00	12	34	100	0,0	17,13	-4,39	329,8	1015,51	-4,79	-4,39	16,83	-0,66	0,0	0,00	0,0
2012-11-25 04:30	12	34	100	0,0	17,13	-4,79	329,8	1015,51	-5,19	-4,79	16,83	-1,06	0,0	0,00	0,0
2012-11-25 05:00	12	34	100	0,0	17,13	-4,99	329,8	1015,51	-5,39	-4,99	16,83	-1,26	0,0	0,00	0,0
2012-11-25 05:30	12	34	100	0,0	17,13	-5,29	329,8	1014,51	-5,69	-5,29	16,83	-1,56	0,0	0,00	0,0
2012-11-25 06:00	12	34	100	0,0	17,23	-5,69	329,8	1014,51	-6,09	-5,69	16,93	-1,96	0,0	0,00	0,0
2012-11-25 06:30	12	34	100	0,0	17,23	-5,69	329,8	1014,51	-6,09	-5,69	16,93	-1,96	0,0	0,00	0,0
2012-11-25 07:00	12	34	100	0,0	17,53	-5,89	329,8	1014,51	-6,29	-5,89	17,23	-2,16	0,0	0,00	0,0
2012-11-25 07:30	12	33	100	0,0	17,73	-5,49	329,8	1014,51	-5,89	-5,49	17,39	-1,76	0,0	0,00	0,0
2012-11-25 08:00	12	33	100	0,0	17,73	-5,89	329,8	1015,51	-6,29	-5,89	17,39	-2,16	0,0	0,00	0,0
2012-11-25 08:30	12	33	100	0,0	17,83	-5,89	329,8	1015,51	-6,29	-5,89	17,49	-2,16	0,0	0,00	0,0
2012-11-25 09:00	12	33	100	0,0	17,83	-6,19	329,8	1015,51	-6,59	-6,19	17,49	-2,46	0,0	0,00	0,0
2012-11-25 09:30	13	33	100	0,0	17,83	-5,79	329,8	1015,51	-6,19	-5,79	17,49	-2,06	0,0	0,00	0,0
2012-11-25 10:00	13	33	100	0,0	17,83	-5,59	329,8	1015,51	-5,99	-5,59	17,49	-1,86	0,0	0,00	0,0
2012-11-25 10:30	13	33	100	0,0	17,83	-5,29	329,8	1015,51	-5,69	-5,29	17,49	-1,56	0,0	0,00	0,0
2012-11-25 11:00	13	33	100	0,0	17,83	-5,09	329,8	1014,51	-5,49	-5,09	17,49	-1,36	0,0	0,00	0,0
2012-11-25 11:30	347	33	100	0,0	17,83	-4,99	329,8	1015,51	-5,39	-4,99	17,49	-1,26	0,0	0,00	0,0
2012-11-25 12:00	347	33	100	0,0	17,73	-4,59	329,8	1015,51	-4,99	-4,59	17,39	-0,86	0,0	0,00	0,0
2012-11-25 12:30	343	33	100	0,0	17,63	-4,19	329,8	1014,51	-4,59	-4,19	17,29	-0,46	1,2	0,00	0,0

Datum	Vindriktning °	Luftfukt inne Rh%	Luftfukt ute Rh%	Vindhastighet m/s	Temp inne °C	Temp ute °C	Nederb. året mm	Lufttryck Mbar	Daggpunkt °C	Kyleffekt °C	Vix inne °C	Vix ute °C	Vindby m/s	Korr lufttryck	Regn/dygn mm
2012-11-25 13:00	1	33	100	0,0	17,53	-3,89	329,8	1014,51	-4,30	-3,89	17,19	-0,16	0,0	0,00	0,0
2012-11-25 13:30	15	33	100	0,0	17,43	-4,09	329,8	1014,51	-4,50	-4,09	17,09	-0,36	0,0	0,00	0,0
2012-11-25 14:00	14	33	100	0,0	17,33	-4,49	329,8	1014,51	-4,89	-4,49	16,99	-0,76	0,0	0,00	0,0
2012-11-25 14:30	14	33	100	0,0	17,23	-4,99	329,8	1014,51	-5,39	-4,99	16,89	-1,26	0,0	0,00	0,0
2012-11-25 15:00	14	33	100	0,0	17,13	-5,39	329,8	1014,51	-5,79	-5,39	16,79	-1,66	0,0	0,00	0,0
2012-11-25 15:30	22	33	100	0,0	17,03	-5,49	329,8	1014,51	-5,89	-5,49	16,69	-1,76	0,0	0,00	0,0
2012-11-25 16:00	95	33	100	0,0	17,03	-5,09	329,8	1014,51	-5,49	-5,09	16,69	-1,36	0,0	0,00	0,0
2012-11-25 16:30	96	33	100	0,0	17,13	-5,59	329,8	1014,51	-5,99	-5,59	16,79	-1,86	0,0	0,00	0,0
2012-11-25 17:00	96	33	100	0,0	17,13	-5,89	329,8	1014,51	-6,29	-5,89	16,79	-2,16	0,0	0,00	0,0
2012-11-25 17:30	105	33	100	0,0	17,23	-4,89	329,8	1013,51	-5,29	-4,89	16,89	-1,16	0,0	0,00	0,0
2012-11-25 18:00	90	33	100	0,0	17,23	-4,39	329,8	1013,51	-4,79	-4,39	16,89	-0,66	0,0	0,00	0,0
2012-11-25 18:30	91	33	100	0,0	17,23	-4,29	329,8	1013,51	-4,69	-4,29	16,89	-0,56	0,0	0,00	0,0
2012-11-25 19:00	91	33	100	0,0	17,23	-4,29	329,8	1013,51	-4,69	-4,29	16,89	-0,56	0,0	0,00	0,0
2012-11-25 19:30	88	33	100	0,0	17,33	-4,49	329,8	1013,51	-4,89	-4,49	16,99	-0,76	0,0	0,00	0,0
2012-11-25 20:00	88	33	100	0,0	17,33	-4,09	329,8	1013,51	-4,50	-4,09	16,99	-0,36	0,0	0,00	0,0
2012-11-25 20:30	90	33	100	0,0	17,33	-4,19	329,8	1013,51	-4,59	-4,19	16,99	-0,46	0,0	0,00	0,0
2012-11-25 21:00	98	33	100	0,0	17,33	-4,09	329,8	1013,51	-4,50	-4,09	16,99	-0,36	0,0	0,00	0,0
2012-11-25 21:30	94	33	100	0,0	17,33	-3,89	329,8	1013,51	-4,30	-3,89	16,99	-0,16	0,0	0,00	0,0
2012-11-25 22:00	114	33	100	0,0	17,23	-3,59	329,8	1013,51	-4,00	-3,59	16,89	0,14	0,0	0,00	0,0
2012-11-25 22:30	85	33	100	0,0	17,23	-3,19	329,8	1013,51	-3,60	-3,19	16,89	0,54	0,0	0,00	0,0
2012-11-25 23:00	104	33	100	0,0	17,13	-2,99	329,8	1013,51	-3,40	-2,99	16,79	0,74	0,0	0,00	0,0
2012-11-25 23:30	114	33	100	0,0	17,13	-2,89	329,8	1013,51	-3,30	-2,89	16,79	0,84	0,0	0,00	0,0
2012-11-26 00:00	110	33	100	0,0	17,03	-2,89	329,8	1013,51	-3,30	-2,89	16,69	0,84	0,0	0,00	0,0
2012-11-26 00:30	103	33	100	0,0	17,03	-2,99	329,8	1013,51	-3,40	-2,99	16,69	0,74	0,0	0,00	0,0
2012-11-26 01:00	124	33	100	0,0	17,03	-2,99	329,8	1013,51	-3,40	-2,99	16,69	0,74	0,0	0,00	0,0
2012-11-26 01:30	83	33	100	0,0	17,03	-2,69	329,8	1012,51	-3,10	-2,69	16,69	1,04	0,0	0,00	0,0
2012-11-26 02:00	143	33	100	0,0	17,13	-2,49	329,8	1012,51	-2,90	-2,49	16,79	1,24	0,0	0,00	0,0
2012-11-26 02:30	106	33	100	0,0	17,23	-2,39	329,8	1012,51	-2,80	-2,39	16,89	1,34	0,0	0,00	0,0
2012-11-26 03:00	101	33	100	0,0	17,23	-2,29	329,8	1012,51	-2,70	-2,29	16,89	1,44	0,0	0,00	0,0
2012-11-26 03:30	173	33	100	0,0	17,23	-2,19	329,8	1012,51	-2,60	-2,19	16,89	1,54	0,0	0,00	0,0
2012-11-26 04:00	103	33	100	0,0	17,33	-2,19	329,8	1012,51	-2,60	-2,19	16,99	1,54	0,0	0,00	0,0
2012-11-26 04:30	99	33	100	0,0	17,33	-1,99	329,8	1012,51	-2,40	-1,99	16,99	1,74	0,0	0,00	0,0
2012-11-26 05:00	94	33	100	0,0	17,33	-1,89	329,8	1012,51	-2,30	-1,89	16,99	1,84	0,0	0,00	0,0
2012-11-26 05:30	100	33	100	0,0	17,33	-1,79	329,8	1012,51	-2,20	-1,79	16,99	1,94	0,0	0,00	0,0
2012-11-26 06:00	91	33	100	0,0	17,33	-1,69	329,8	1012,51	-2,10	-1,69	16,99	2,04	0,0	0,00	0,0
2012-11-26 06:30	95	33	100	0,0	17,33	-1,49	329,8	1012,51	-1,90	-1,49	16,99	2,24	0,0	0,00	0,0
2012-11-26 07:00	89	34	100	0,0	17,53	-1,39	329,8	1012,51	-1,80	-1,39	17,23	2,34	0,0	0,00	0,0
2012-11-26 07:30	96	33	100	0,0	17,73	-1,29	329,8	1013,51	-1,70	-1,29	17,39	2,44	0,0	0,00	0,0
2012-11-26 08:00	89	33	100	0,0	17,83	-1,29	329,8	1013,51	-1,70	-1,29	17,49	2,44	0,0	0,00	0,0
2012-11-26 08:30	112	33	100	0,0	17,83	-1,19	329,8	1013,51	-1,60	-1,19	17,49	2,54	1,2	0,00	0,0
2012-11-26 09:00	108	33	100	0,0	17,93	-1,09	329,8	1013,51	-1,50	-1,09	17,59	2,64	1,4	0,00	0,0
2012-11-26 09:30	96	33	100	0,0	17,93	-1,19	329,8	1013,51	-1,60	-1,19	17,59	2,54	1,4	0,00	0,0
2012-11-26 10:00	111	33	100	0,0	17,93	-1,19	329,8	1013,51	-1,60	-1,19	17,59	2,54	0,0	0,00	0,0
2012-11-26 10:30	97	33	100	0,0	17,93	-0,99	329,8	1013,51	-1,40	-0,99	17,59	2,74	0,0	0,00	0,0
2012-11-26 11:00	92	33	100	0,0	17,93	-0,89	329,8	1013,51	-1,30	-0,89	17,59	2,84	0,0	0,00	0,0
2012-11-26 11:30	85	33	100	0,0	17,93	-0,79	329,8	1013,51	-1,20	-0,79	17,59	2,94	0,0	0,00	0,0

Datum	Vindriktning °	Luftfukt inne Rh%	Luftfukt ute Rh%	Vindhastighet m/s	Temp inne °C	Temp ute °C	Nederb. året mm	Lufttryck Mbar	Daggpunkt °C	Kyleffekt °C	Vix inne °C	Vix ute °C	Vindby m/s	Korr lufttryck	Regn/dygn mm
2012-11-26 12:00	95	33	100	0,0	17,93	-0,79	329,8	1013,51	-1,20	-0,79	17,59	2,94	0,0	0,00	0,0
2012-11-26 12:30	82	33	100	0,0	17,93	-0,69	329,8	1013,51	-1,10	-0,69	17,59	3,04	0,0	0,00	0,0
2012-11-26 13:00	93	33	100	0,0	17,93	-0,49	329,8	1013,51	-0,90	-0,49	17,59	3,24	0,0	0,00	0,0
2012-11-26 13:30	91	33	100	0,0	17,93	-0,59	329,8	1013,51	-1,00	-0,59	17,59	3,14	0,0	0,00	0,0
2012-11-26 14:00	95	33	100	0,0	17,93	-0,59	329,8	1013,51	-1,00	-0,59	17,59	3,14	0,0	0,00	0,0
2012-11-26 14:30	95	33	100	0,0	17,93	-0,49	329,8	1014,51	-0,90	-0,49	17,59	3,24	0,0	0,00	0,0
2012-11-26 15:00	93	33	100	0,0	17,93	-0,39	329,8	1014,51	-0,80	-0,39	17,59	3,34	0,0	0,00	0,0
2012-11-26 15:30	87	33	100	0,0	17,93	-0,39	329,8	1014,51	-0,80	-0,39	17,59	3,34	0,0	0,00	0,0
2012-11-26 16:00	104	33	100	0,0	17,83	-0,29	329,8	1014,51	-0,70	-0,29	17,49	3,44	0,0	0,00	0,0
2012-11-26 16:30	94	33	100	0,0	17,83	-0,29	329,8	1014,51	-0,70	-0,29	17,49	3,44	0,0	0,00	0,0
2012-11-26 17:00	91	33	100	0,0	17,83	-0,19	329,8	1014,51	-0,60	-0,19	17,49	3,54	0,0	0,00	0,0
2012-11-26 17:30	92	33	100	0,0	17,83	-0,09	329,8	1014,51	-0,51	-0,09	17,49	3,64	0,0	0,00	0,0
2012-11-26 18:00	93	33	100	0,0	17,83	-0,19	329,8	1014,51	-0,60	-0,19	17,49	3,54	1,4	0,00	0,0
2012-11-26 18:30	110	33	100	0,0	17,83	-0,29	329,8	1014,51	-0,70	-0,29	17,49	3,44	1,2	0,00	0,0
2012-11-26 19:00	131	33	100	0,0	17,83	-0,29	329,8	1014,51	-0,70	-0,29	17,49	3,44	1,2	0,00	0,0
2012-11-26 19:30	96	33	100	0,0	17,83	-0,39	329,8	1014,51	-0,80	-0,39	17,49	3,34	0,0	0,00	0,0
2012-11-26 20:00	99	33	100	0,0	17,83	-0,39	329,8	1015,51	-0,80	-0,39	17,49	3,34	0,0	0,00	0,0
2012-11-26 20:30	97	33	100	0,0	17,83	-0,29	329,8	1015,51	-0,70	-0,29	17,49	3,44	1,2	0,00	0,0
2012-11-26 21:00	86	33	100	0,0	17,73	-0,39	329,8	1015,51	-0,80	-0,39	17,39	3,34	0,0	0,00	0,0
2012-11-26 21:30	101	33	100	0,0	17,73	-0,39	329,8	1015,51	-0,80	-0,39	17,39	3,34	1,2	0,00	0,0
2012-11-26 22:00	121	33	100	0,0	17,63	-0,39	329,8	1015,51	-0,80	-0,39	17,29	3,34	0,0	0,00	0,0
2012-11-26 22:30	85	33	100	0,0	17,53	-0,49	329,8	1015,51	-0,90	-0,49	17,19	3,24	0,0	0,00	0,0
2012-11-26 23:00	100	34	100	0,0	17,53	-0,59	329,8	1015,51	-1,00	-0,59	17,23	3,14	0,0	0,00	0,0
2012-11-26 23:30	165	34	100	0,0	17,43	-0,69	329,8	1015,51	-1,10	-0,69	17,13	3,04	0,0	0,00	0,0
2012-11-27 00:00	100	34	100	0,0	17,33	-0,79	329,8	1015,51	-1,20	-0,79	17,03	2,94	0,0	0,00	0,0
2012-11-27 00:30	84	34	100	0,0	17,33	-0,89	329,8	1015,51	-1,30	-0,89	17,03	2,84	1,2	0,00	0,0
2012-11-27 01:00	87	34	100	0,0	17,23	-0,99	329,8	1016,51	-1,40	-0,99	16,93	2,74	0,0	0,00	0,0
2012-11-27 01:30	85	34	100	0,0	17,23	-0,99	329,8	1015,51	-1,40	-0,99	16,93	2,74	0,0	0,00	0,0
2012-11-27 02:00	99	34	100	0,0	17,23	-1,09	329,8	1015,51	-1,50	-1,09	16,93	2,64	1,8	0,00	0,0
2012-11-27 02:30	121	34	100	0,0	17,23	-0,99	329,8	1015,51	-1,40	-0,99	16,93	2,74	1,2	0,00	0,0
2012-11-27 03:00	88	34	100	0,0	17,23	-0,99	329,8	1015,51	-1,40	-0,99	16,93	2,74	1,6	0,00	0,0
2012-11-27 03:30	108	34	100	0,0	17,33	-0,99	329,8	1015,51	-1,40	-0,99	17,03	2,74	1,4	0,00	0,0
2012-11-27 04:00	105	34	100	0,0	17,33	-0,89	329,8	1015,51	-1,30	-0,89	17,03	2,84	1,6	0,00	0,0
2012-11-27 04:30	87	34	100	0,0	17,33	-0,89	329,8	1015,51	-1,30	-0,89	17,03	2,84	1,2	0,00	0,0
2012-11-27 05:00	93	34	100	0,0	17,43	-0,89	329,8	1016,51	-1,30	-0,89	17,13	2,84	1,2	0,00	0,0
2012-11-27 05:30	86	34	100	0,0	17,43	-0,79	329,8	1016,51	-1,20	-0,79	17,13	2,94	1,6	0,00	0,0
2012-11-27 06:00	95	34	100	0,0	17,43	-0,79	329,8	1016,51	-1,20	-0,79	17,13	2,94	1,2	0,00	0,0
2012-11-27 06:30	91	34	100	0,0	17,53	-0,79	329,8	1016,51	-1,20	-0,79	17,23	2,94	1,6	0,00	0,0
2012-11-27 07:00	115	33	100	0,0	17,73	-0,79	329,8	1016,51	-1,20	-0,79	17,39	2,94	1,2	0,00	0,0
2012-11-27 07:30	117	33	100	0,0	17,83	-0,79	329,8	1016,51	-1,20	-0,79	17,49	2,94	1,4	0,00	0,0
2012-11-27 08:00	88	33	100	0,0	17,93	-0,79	329,8	1016,51	-1,20	-0,79	17,59	2,94	1,6	0,00	0,0
2012-11-27 08:30	87	33	100	0,0	18,03	-0,79	329,8	1016,51	-1,20	-0,79	17,69	2,94	1,6	0,00	0,0
2012-11-27 09:00	105	33	100	0,0	18,03	-0,69	329,8	1016,51	-1,10	-0,69	17,69	3,04	1,6	0,00	0,0
2012-11-27 09:30	101	33	100	0,0	18,03	-0,69	329,8	1016,51	-1,10	-0,69	17,69	3,04	2,0	0,00	0,0
2012-11-27 10:00	92	33	100	0,0	18,03	-0,69	329,8	1016,51	-1,10	-0,69	17,69	3,04	1,2	0,00	0,0
2012-11-27 10:30	90	33	100	0,0	18,03	-0,79	329,8	1016,51	-1,20	-0,79	17,69	2,94	1,4	0,00	0,0

Datum	Vindriktning °	Luftfukt inne Rh%	Luftfukt ute Rh%	Vindhastighet m/s	Temp inne °C	Temp ute °C	Nederb. året mm	Lufttryck Mbar	Daggpunkt °C	Kyleffekt °C	Vix inne °C	Vix ute °C	Vindby m/s	Korr lufttryck	Regn/dygn mm
2012-11-27 11:00	82	33	100	0,0	18,03	-0,79	329,8	1017,52	-1,20	-0,79	17,69	2,94	2,2	0,00	0,0
2012-11-27 11:30	105	33	100	1,8	18,03	-0,79	329,8	1017,52	-1,20	-0,79	17,69	2,94	2,0	0,00	0,0
2012-11-27 12:00	93	33	100	0,0	18,03	-0,89	329,8	1017,52	-1,30	-0,89	17,69	2,84	2,0	0,00	0,0
2012-11-27 12:30	103	33	100	0,0	18,03	-0,89	329,8	1016,51	-1,30	-0,89	17,69	2,84	2,0	0,00	0,0
2012-11-27 13:00	74	33	100	0,0	18,03	-0,89	329,8	1016,51	-1,30	-0,89	17,69	2,84	2,0	0,00	0,0
2012-11-27 13:30	95	33	100	0,0	18,03	-0,89	329,8	1016,51	-1,30	-0,89	17,69	2,84	2,4	0,00	0,0
2012-11-27 14:00	122	33	100	2,2	18,03	-0,89	329,8	1016,51	-1,30	-0,89	17,69	2,84	2,2	0,00	0,0
2012-11-27 14:30	73	33	100	0,0	18,13	-0,99	329,8	1016,51	-1,40	-0,99	17,79	2,74	2,4	0,00	0,0
2012-11-27 15:00	109	33	100	1,2	18,13	-1,09	329,8	1016,51	-1,50	-1,09	17,79	2,64	1,8	0,00	0,0
2012-11-27 15:30	96	33	100	0,0	18,13	-1,19	329,8	1016,51	-1,60	-1,19	17,79	2,54	1,6	0,00	0,0
2012-11-27 16:00	96	33	100	0,0	18,13	-1,19	329,8	1016,51	-1,60	-1,19	17,79	2,54	1,8	0,00	0,0
2012-11-27 16:30	97	33	100	0,0	18,03	-1,29	329,8	1016,51	-1,70	-1,29	17,69	2,44	1,4	0,00	0,0
2012-11-27 17:00	101	33	100	0,0	18,03	-1,39	329,8	1016,51	-1,80	-1,39	17,69	2,34	2,0	0,00	0,0
2012-11-27 17:30	122	33	100	0,0	18,03	-1,49	329,8	1016,51	-1,90	-1,49	17,69	2,24	1,8	0,00	0,0
2012-11-27 18:00	131	33	100	0,0	18,03	-1,59	329,8	1016,51	-2,00	-1,59	17,69	2,14	1,8	0,00	0,0
2012-11-27 18:30	81	33	100	0,0	17,93	-1,69	329,8	1016,51	-2,10	-1,69	17,59	2,04	3,3	0,00	0,0
2012-11-27 19:00	90	33	100	0,0	17,93	-1,79	329,8	1016,51	-2,20	-1,79	17,59	1,94	1,8	0,00	0,0
2012-11-27 19:30	106	33	100	0,0	17,93	-1,99	329,8	1016,51	-2,40	-1,99	17,59	1,74	2,6	0,00	0,0
2012-11-27 20:00	95	33	99	0,0	17,93	-2,09	329,8	1016,51	-2,64	-2,09	17,59	1,56	2,6	0,00	0,0
2012-11-27 20:30	88	33	99	0,0	17,93	-2,19	329,8	1016,51	-2,74	-2,19	17,59	1,46	1,8	0,00	0,0
2012-11-27 21:00	94	33	99	0,0	17,83	-2,29	329,8	1016,51	-2,84	-2,29	17,49	1,36	1,8	0,00	0,0
2012-11-27 21:30	105	33	100	0,0	17,83	-2,29	329,8	1016,51	-2,70	-2,29	17,49	1,44	1,6	0,00	0,0
2012-11-27 22:00	62	33	100	0,0	17,73	-2,39	329,8	1016,51	-2,80	-2,39	17,39	1,34	1,8	0,00	0,0
2012-11-27 22:30	111	33	100	0,0	17,73	-2,49	329,8	1016,51	-2,90	-2,49	17,39	1,24	2,0	0,00	0,0
2012-11-27 23:00	84	33	100	0,0	17,63	-2,49	329,8	1016,51	-2,90	-2,49	17,29	1,24	1,6	0,00	0,0
2012-11-27 23:30	111	33	100	0,0	17,63	-2,59	329,8	1016,51	-3,00	-2,59	17,29	1,14	2,2	0,00	0,0
2012-11-28 00:00	87	34	100	0,0	17,53	-2,59	329,8	1016,51	-3,00	-2,59	17,23	1,14	2,4	0,00	0,0
2012-11-28 00:30	100	34	100	0,0	17,43	-2,59	329,8	1016,51	-3,00	-2,59	17,13	1,14	2,4	0,00	0,0
2012-11-28 01:00	126	34	100	1,2	17,43	-2,69	329,8	1016,51	-3,10	-2,69	17,13	1,04	2,2	0,00	0,0
2012-11-28 01:30	117	34	100	0,0	17,43	-2,69	329,8	1015,51	-3,10	-2,69	17,13	1,04	2,8	0,00	0,0
2012-11-28 02:00	84	34	100	0,0	17,43	-2,69	329,8	1015,51	-3,10	-2,69	17,13	1,04	2,8	0,00	0,0
2012-11-28 02:30	107	34	100	1,4	17,43	-2,69	329,8	1015,51	-3,10	-2,69	17,13	1,04	2,8	0,00	0,0
2012-11-28 03:00	105	34	100	0,0	17,53	-2,69	329,8	1015,51	-3,10	-2,69	17,23	1,04	2,4	0,00	0,0
2012-11-28 03:30	87	34	100	1,2	17,53	-2,69	329,8	1015,51	-3,10	-2,69	17,23	1,04	3,9	0,00	0,0
2012-11-28 04:00	106	33	100	0,0	17,53	-2,79	329,8	1015,51	-3,20	-2,79	17,19	0,94	3,1	0,00	0,0
2012-11-28 04:30	93	33	100	0,0	17,63	-2,79	329,8	1015,51	-3,20	-2,79	17,29	0,94	3,3	0,00	0,0
2012-11-28 05:00	80	33	100	0,0	17,63	-2,79	329,8	1015,51	-3,20	-2,79	17,29	0,94	3,0	0,00	0,0
2012-11-28 05:30	114	33	100	1,2	17,63	-2,79	329,8	1015,51	-3,20	-2,79	17,29	0,94	2,8	0,00	0,0
2012-11-28 06:00	114	33	100	0,0	17,63	-2,79	329,8	1015,51	-3,20	-2,79	17,29	0,94	3,7	0,00	0,0
2012-11-28 06:30	85	33	100	0,0	17,73	-2,89	329,8	1015,51	-3,30	-2,89	17,39	0,84	3,0	0,00	0,0
2012-11-28 07:00	85	33	100	1,6	17,93	-3,09	329,8	1015,51	-3,50	-3,09	17,59	0,64	3,3	0,00	0,0
2012-11-28 07:30	97	33	99	0,0	18,03	-3,29	329,8	1015,51	-3,84	-3,29	17,69	0,35	3,0	0,00	0,0
2012-11-28 08:00	83	33	99	0,0	18,13	-3,39	329,8	1015,51	-3,93	-3,39	17,79	0,25	3,3	0,00	0,0
2012-11-28 08:30	101	33	99	0,0	18,13	-3,49	329,8	1015,51	-4,03	-3,49	17,79	0,15	3,0	0,00	0,0
2012-11-28 09:00	108	33	100	0,0	18,23	-3,49	329,8	1015,51	-3,90	-3,49	17,89	0,24	2,2	0,00	0,0
2012-11-28 09:30	114	33	99	1,4	18,23	-3,79	329,8	1015,51	-4,33	-3,79	17,89	-0,15	3,5	0,00	0,0

Datum	Vindriktning °	Luftfukt inne Rh%	Luftfukt ute Rh%	Vindhastighet m/s	Temp inne °C	Temp ute °C	Nederb. året mm	Lufttryck Mbar	Daggpunkt °C	Kyleffekt °C	Vix inne °C	Vix ute °C	Vindby m/s	Korr lufttryck	Regn/dygn mm
2012-11-28 10:00	107	33	99	0,0	18,23	-3,99	329,8	1015,51	-4,53	-3,99	17,89	-0,35	3,1	0,00	0,0
2012-11-28 10:30	94	33	98	1,6	18,23	-4,19	329,8	1016,51	-4,87	-4,19	17,89	-0,63	3,0	0,00	0,0
2012-11-28 11:00	98	33	97	1,4	18,23	-4,39	329,8	1016,51	-5,21	-4,39	17,89	-0,92	2,6	0,00	0,0
2012-11-28 11:30	87	33	95	1,2	18,23	-4,79	329,8	1016,51	-5,89	-4,79	17,89	-1,49	2,8	0,00	0,0
2012-11-28 12:00	88	33	93	0,0	18,23	-4,89	329,8	1016,51	-6,28	-4,89	17,89	-1,75	2,4	0,00	0,0
2012-11-28 12:30	106	33	92	1,2	18,23	-5,09	329,8	1016,51	-6,62	-5,09	17,89	-2,04	2,8	0,00	0,0
2012-11-28 13:00	110	33	93	0,0	18,23	-5,39	329,8	1016,51	-6,77	-5,39	17,89	-2,25	3,0	0,00	0,0
2012-11-28 13:30	102	33	92	2,8	18,13	-5,59	329,8	1016,51	-7,11	-9,14	17,79	-2,54	3,5	0,00	0,0
2012-11-28 14:00	104	33	88	1,6	18,13	-5,89	329,8	1016,51	-8,00	-5,89	17,79	-3,16	2,6	0,00	0,0
2012-11-28 14:30	97	33	88	0,0	18,13	-6,19	329,8	1016,51	-8,30	-6,19	17,79	-3,46	3,7	0,00	0,0
2012-11-28 15:00	109	33	88	0,0	18,13	-6,39	329,8	1016,51	-8,49	-6,39	17,79	-3,66	2,4	0,00	0,0
2012-11-28 15:30	121	33	85	0,0	18,13	-6,69	329,8	1016,51	-9,25	-6,69	17,79	-4,19	2,6	0,00	0,0
2012-11-28 16:00	116	33	82	0,0	18,03	-6,89	329,8	1016,51	-9,92	-6,89	17,69	-4,62	2,8	0,00	0,0
2012-11-28 16:30	88	33	83	0,0	18,03	-6,89	329,8	1016,51	-9,76	-6,89	17,69	-4,54	1,8	0,00	0,0
2012-11-28 17:00	94	33	82	0,0	17,93	-7,09	329,8	1016,51	-10,11	-7,09	17,59	-4,82	2,8	0,00	0,0
2012-11-28 17:30	113	33	84	0,0	17,93	-6,99	329,8	1016,51	-9,70	-6,99	17,59	-4,57	1,4	0,00	0,0
2012-11-28 18:00	132	33	85	0,0	17,93	-6,99	329,8	1016,51	-9,54	-6,99	17,59	-4,49	0,0	0,00	0,0
2012-11-28 18:30	111	33	85	0,0	17,83	-7,19	329,8	1016,51	-9,74	-7,19	17,49	-4,69	2,0	0,00	0,0
2012-11-28 19:00	97	33	85	0,0	17,83	-7,09	329,8	1016,51	-9,64	-7,09	17,49	-4,59	1,4	0,00	0,0
2012-11-28 19:30	99	33	86	0,0	17,73	-7,09	329,8	1016,51	-9,49	-7,09	17,39	-4,51	0,0	0,00	0,0
2012-11-28 20:00	91	33	86	0,0	17,73	-7,09	329,8	1015,51	-9,49	-7,09	17,39	-4,51	0,0	0,00	0,0
2012-11-28 20:30	87	33	85	0,0	17,73	-7,09	329,8	1015,51	-9,64	-7,09	17,39	-4,59	1,2	0,00	0,0
2012-11-28 21:00	110	33	84	1,2	17,63	-7,39	329,8	1015,51	-10,09	-7,39	17,29	-4,97	2,2	0,00	0,0
2012-11-28 21:30	112	33	85	0,0	17,63	-7,29	329,8	1015,51	-9,84	-7,29	17,29	-4,79	2,0	0,00	0,0
2012-11-28 22:00	112	33	86	0,0	17,53	-7,29	329,8	1016,51	-9,68	-7,29	17,19	-4,71	2,4	0,00	0,0
2012-11-28 22:30	120	33	83	0,0	17,43	-7,49	329,8	1015,51	-10,34	-7,49	17,09	-5,14	2,2	0,00	0,0
2012-11-28 23:00	132	33	85	0,0	17,33	-7,49	329,8	1015,51	-10,03	-7,49	16,99	-4,99	1,6	0,00	0,0
2012-11-28 23:30	110	33	86	0,0	17,33	-7,49	329,8	1015,51	-9,88	-7,49	16,99	-4,91	0,0	0,00	0,0
2012-11-29 00:00	111	33	85	0,0	17,23	-7,69	329,8	1015,51	-10,23	-7,69	16,89	-5,19	2,4	0,00	0,0
2012-11-29 00:30	113	33	82	0,0	17,23	-7,99	329,8	1015,51	-10,99	-7,99	16,89	-5,72	2,4	0,00	0,0
2012-11-29 01:00	114	33	82	0,0	17,13	-7,99	329,8	1015,51	-10,99	-7,99	16,79	-5,72	2,8	0,00	0,0
2012-11-29 01:30	85	33	81	0,0	17,13	-8,29	329,8	1015,51	-11,44	-8,29	16,79	-6,09	2,6	0,00	0,0
2012-11-29 02:00	92	33	80	0,0	17,13	-8,19	329,8	1015,51	-11,51	-8,19	16,79	-6,06	0,0	0,00	0,0
2012-11-29 02:30	79	33	83	0,0	17,13	-8,39	329,8	1014,51	-11,22	-8,39	16,79	-6,04	0,0	0,00	0,0
2012-11-29 03:00	103	33	83	0,0	17,23	-8,59	329,8	1014,51	-11,42	-8,59	16,89	-6,24	1,4	0,00	0,0
2012-11-29 03:30	99	33	84	0,0	17,23	-8,69	329,8	1014,51	-11,36	-8,69	16,89	-6,27	0,0	0,00	0,0
2012-11-29 04:00	98	33	84	0,0	17,23	-8,69	329,8	1014,51	-11,36	-8,69	16,89	-6,27	0,0	0,00	0,0
2012-11-29 04:30	174	33	84	0,0	17,23	-8,89	329,8	1014,51	-11,56	-8,89	16,89	-6,47	0,0	0,00	0,0
2012-11-29 05:00	92	33	86	0,0	17,23	-8,89	329,8	1014,51	-11,25	-8,89	16,89	-6,31	0,0	0,00	0,0
2012-11-29 05:30	89	33	88	0,0	17,23	-8,79	329,8	1013,51	-10,85	-8,79	16,89	-6,06	0,0	0,00	0,0
2012-11-29 06:00	88	33	89	0,0	17,23	-8,69	329,8	1013,51	-10,61	-8,69	16,89	-5,88	0,0	0,00	0,0
2012-11-29 06:30	97	33	89	0,0	17,23	-8,59	329,8	1013,51	-10,51	-8,59	16,89	-5,78	1,6	0,00	0,0
2012-11-29 07:00	94	33	89	0,0	17,43	-8,69	329,8	1013,51	-10,61	-8,69	17,09	-5,88	1,6	0,00	0,0
2012-11-29 07:30	114	33	90	0,0	17,63	-8,69	329,8	1013,51	-10,46	-8,69	17,29	-5,80	1,2	0,00	0,0
2012-11-29 08:00	120	33	91	0,0	17,73	-8,69	329,8	1013,51	-10,32	-8,69	17,39	-5,72	0,0	0,00	0,0
2012-11-29 08:30	176	33	90	0,0	17,73	-8,69	329,8	1013,51	-10,46	-8,69	17,39	-5,80	0,0	0,00	0,0

Datum	Vindriktning °	Luftfukt inne Rh%	Luftfukt ute Rh%	Vindhastighet m/s	Temp inne °C	Temp ute °C	Nederb. året mm	Lufttryck Mbar	Daggpunkt °C	Kyleffekt °C	Vix inne °C	Vix ute °C	Vindby m/s	Korr lufttryck	Regn/dygn mm
2012-11-29 09:00	168	33	88	0,0	17,83	-8,69	329,8	1012,51	-10,76	-8,69	17,49	-5,96	0,0	0,00	0,0
2012-11-29 09:30	153	33	88	0,0	17,83	-8,59	329,8	1012,51	-10,66	-8,59	17,49	-5,86	0,0	0,00	0,0
2012-11-29 10:00	152	33	89	0,0	17,83	-8,59	329,8	1012,51	-10,51	-8,59	17,49	-5,78	1,4	0,00	0,0
2012-11-29 10:30	94	33	91	1,4	17,83	-8,49	329,8	1012,51	-10,12	-8,49	17,49	-5,52	2,2	0,00	0,0
2012-11-29 11:00	85	33	91	2,0	17,83	-8,39	329,8	1012,51	-10,02	-8,39	17,49	-5,42	2,4	0,00	0,0
2012-11-29 11:30	116	33	91	0,0	17,83	-8,39	329,8	1012,51	-10,02	-8,39	17,49	-5,42	2,4	0,00	0,0
2012-11-29 12:00	89	33	91	2,0	17,83	-8,19	329,8	1012,51	-9,83	-8,19	17,49	-5,22	2,2	0,00	0,0
2012-11-29 12:30	100	33	91	0,0	17,83	-8,09	329,8	1012,51	-9,73	-8,09	17,49	-5,12	2,2	0,00	0,0
2012-11-29 13:00	178	33	91	0,0	17,83	-8,09	329,8	1011,51	-9,73	-8,09	17,49	-5,12	2,0	0,00	0,0
2012-11-29 13:30	142	33	91	0,0	17,83	-8,19	329,8	1011,51	-9,83	-8,19	17,49	-5,22	2,2	0,00	0,0
2012-11-29 14:00	96	33	91	0,0	17,83	-8,19	329,8	1011,51	-9,83	-8,19	17,49	-5,22	2,2	0,00	0,0
2012-11-29 14:30	122	33	91	0,0	17,83	-8,19	329,8	1011,51	-9,83	-8,19	17,49	-5,22	2,0	0,00	0,0
2012-11-29 15:00	92	33	91	0,0	17,83	-8,39	329,8	1011,51	-10,02	-8,39	17,49	-5,42	2,8	0,00	0,0
2012-11-29 15:30	100	33	92	0,0	17,93	-8,29	329,8	1011,51	-9,78	-8,29	17,59	-5,24	1,8	0,00	0,0
2012-11-29 16:00	97	33	92	0,0	17,83	-8,39	329,8	1011,51	-9,88	-8,39	17,49	-5,34	2,2	0,00	0,0
2012-11-29 16:30	87	33	92	1,2	17,83	-8,39	329,8	1011,51	-9,88	-8,39	17,49	-5,34	1,4	0,00	0,0
2012-11-29 17:00	104	33	92	0,0	17,83	-8,29	329,8	1011,51	-9,78	-8,29	17,49	-5,24	1,6	0,00	0,0
2012-11-29 17:30	102	33	92	0,0	17,73	-8,39	329,8	1011,51	-9,88	-8,39	17,39	-5,34	2,6	0,00	0,0
2012-11-29 18:00	99	33	91	0,0	17,73	-8,39	329,8	1011,51	-10,02	-8,39	17,39	-5,42	1,8	0,00	0,0
2012-11-29 18:30	88	33	91	0,0	17,73	-8,39	329,8	1011,51	-10,02	-8,39	17,39	-5,42	2,0	0,00	0,0
2012-11-29 19:00	99	33	90	0,0	17,63	-8,49	329,8	1011,51	-10,27	-8,49	17,29	-5,60	2,0	0,00	0,0
2012-11-29 19:30	97	33	84	0,0	17,63	-8,59	329,8	1011,51	-11,26	-8,59	17,29	-6,17	1,6	0,00	0,0
2012-11-29 20:00	90	33	85	0,0	17,63	-8,69	329,8	1011,51	-11,21	-8,69	17,29	-6,19	1,2	0,00	0,0
2012-11-29 20:30	85	33	87	0,0	17,53	-8,79	329,8	1011,51	-11,00	-8,79	17,19	-6,14	0,0	0,00	0,0
2012-11-29 21:00	112	33	87	0,0	17,43	-8,89	329,8	1011,51	-11,10	-8,89	17,09	-6,24	1,6	0,00	0,0
2012-11-29 21:30	101	33	85	0,0	17,33	-8,99	329,8	1011,51	-11,50	-8,99	16,99	-6,49	1,8	0,00	0,0
2012-11-29 22:00	127	33	85	0,0	17,23	-8,99	329,8	1011,51	-11,50	-8,99	16,89	-6,49	1,6	0,00	0,0
2012-11-29 22:30	96	33	89	0,0	17,13	-9,09	329,8	1011,51	-11,00	-9,09	16,79	-6,28	1,2	0,00	0,0
2012-11-29 23:00	176	33	91	0,0	17,03	-9,29	329,8	1011,51	-10,91	-9,29	16,69	-6,32	2,2	0,00	0,0
2012-11-29 23:30	92	33	90	0,0	17,03	-9,29	329,8	1011,51	-11,05	-9,29	16,69	-6,40	2,0	0,00	0,0
2012-11-30 00:00	133	33	91	0,0	17,03	-9,29	329,8	1011,51	-10,91	-9,29	16,69	-6,32	1,2	0,00	0,0
2012-11-30 00:30	176	33	91	0,0	16,93	-9,29	329,8	1011,51	-10,91	-9,29	16,59	-6,32	2,0	0,00	0,0
2012-11-30 01:00	91	33	93	0,0	17,03	-9,29	329,8	1011,51	-10,63	-9,29	16,69	-6,16	1,8	0,00	0,0
2012-11-30 01:30	184	33	94	1,8	17,03	-9,09	329,8	1011,51	-10,29	-9,09	16,69	-5,88	2,4	0,00	0,0
2012-11-30 02:00	179	33	95	0,0	17,13	-8,89	329,8	1011,51	-9,96	-8,89	16,79	-5,59	2,8	0,00	0,0
2012-11-30 02:30	86	33	96	0,0	17,13	-8,89	329,8	1011,51	-9,82	-8,89	16,79	-5,51	2,8	0,00	0,0
2012-11-30 03:00	141	33	96	0,0	17,23	-8,79	329,8	1011,51	-9,72	-8,79	16,89	-5,41	3,0	0,00	0,0
2012-11-30 03:30	141	33	96	0,0	17,23	-8,69	329,8	1011,51	-9,62	-8,69	16,89	-5,31	2,8	0,00	0,0
2012-11-30 04:00	112	33	97	2,0	17,23	-8,59	329,8	1011,51	-9,38	-8,59	16,89	-5,12	3,5	0,00	0,0
2012-11-30 04:30	85	33	97	0,0	17,23	-8,49	329,8	1010,51	-9,28	-8,49	16,89	-5,02	3,9	0,00	0,0
2012-11-30 05:00	99	33	98	1,4	17,33	-8,49	329,8	1011,51	-9,15	-8,49	16,99	-4,94	4,1	0,00	0,0
2012-11-30 05:30	81	33	97	2,2	17,33	-8,39	329,8	1011,51	-9,19	-8,39	16,99	-4,92	3,7	0,00	0,0
2012-11-30 06:00	85	33	96	0,0	17,33	-8,29	329,8	1011,51	-9,22	-8,29	16,99	-4,91	4,3	0,00	0,0
2012-11-30 06:30	104	33	92	0,0	17,33	-8,29	329,8	1011,51	-9,78	-8,29	16,99	-5,24	3,5	0,00	0,0
2012-11-30 07:00	129	33	89	1,2	17,53	-8,49	329,8	1011,51	-10,41	-8,49	17,19	-5,68	3,5	0,00	0,0
2012-11-30 07:30	230	33	88	0,0	17,63	-8,69	329,8	1011,51	-10,76	-8,69	17,29	-5,96	3,9	0,00	0,0

Datum	Vindriktning °	Luftfukt inne Rh%	Luftfukt ute Rh%	Vindhastighet m/s	Temp inne °C	Temp ute °C	Nederb. året mm	Lufttryck Mbar	Daggpunkt °C	Kyleffekt °C	Vix inne °C	Vix ute °C	Vindby m/s	Korr lufttryck	Regn/dygn mm
2012-11-30 08:00	126	33	87	0,0	17,73	-9,09	329,8	1011,51	-11,30	-9,09	17,39	-6,44	4,7	0,00	0,0
2012-11-30 08:30	88	33	87	1,4	17,83	-9,29	329,8	1011,51	-11,49	-9,29	17,49	-6,64	4,5	0,00	0,0
2012-11-30 09:00	121	33	88	0,0	17,83	-9,59	329,8	1012,51	-11,64	-9,59	17,49	-6,86	5,0	0,00	0,0
2012-11-30 09:30	141	33	87	0,0	17,83	-10,09	329,8	1012,51	-12,28	-10,09	17,49	-7,44	3,5	0,00	0,0
2012-11-30 10:00	94	33	87	3,1	17,93	-10,39	329,8	1012,51	-12,57	-14,38	17,59	-7,74	3,9	0,00	0,0
2012-11-30 10:30	104	33	87	0,0	17,93	-10,39	329,8	1012,51	-12,57	-10,39	17,59	-7,74	3,9	0,00	0,0
2012-11-30 11:00	87	33	87	1,4	17,93	-10,39	329,8	1012,51	-12,57	-10,39	17,59	-7,74	3,5	0,00	0,0
2012-11-30 11:30	73	33	87	2,8	17,93	-10,29	329,8	1012,51	-12,48	-14,27	17,59	-7,64	4,3	0,00	0,0
2012-11-30 12:00	175	33	87	1,4	17,93	-10,19	329,8	1012,51	-12,38	-10,19	17,59	-7,54	3,3	0,00	0,0
2012-11-30 12:30	42	33	87	1,2	17,93	-10,09	329,8	1012,51	-12,28	-10,09	17,59	-7,44	3,3	0,00	0,0
2012-11-30 13:00	163	33	87	1,6	17,93	-9,99	329,8	1012,51	-12,18	-9,99	17,59	-7,34	3,3	0,00	0,0
2012-11-30 13:30	106	33	85	0,0	17,93	-9,89	329,8	1012,51	-12,38	-9,89	17,59	-7,39	3,1	0,00	0,0
2012-11-30 14:00	238	33	83	0,0	17,93	-9,79	329,8	1012,51	-12,59	-9,79	17,59	-7,44	3,0	0,00	0,0
2012-11-30 14:30	206	33	82	1,8	17,93	-9,79	329,8	1012,51	-12,75	-9,79	17,59	-7,52	3,9	0,00	0,0
2012-11-30 15:00	155	33	80	1,2	17,93	-9,79	329,8	1012,51	-13,06	-9,79	17,59	-7,66	4,1	0,00	0,0
2012-11-30 15:30	212	33	79	0,0	17,93	-9,59	329,8	1012,51	-13,03	-9,59	17,59	-7,54	3,5	0,00	0,0
2012-11-30 16:00	109	33	79	1,8	17,93	-9,49	329,8	1012,51	-12,93	-9,49	17,59	-7,44	4,3	0,00	0,0
2012-11-30 16:30	188	33	78	1,4	17,93	-9,39	329,8	1012,51	-13,00	-9,39	17,59	-7,41	4,3	0,00	0,0
2012-11-30 17:00	246	33	79	1,2	17,93	-9,39	329,8	1012,51	-12,83	-9,39	17,59	-7,34	4,1	0,00	0,0
2012-11-30 17:30	317	33	80	0,0	17,93	-9,39	329,8	1012,51	-12,67	-9,39	17,59	-7,26	4,7	0,00	0,0
2012-11-30 18:00	201	33	81	1,6	17,93	-9,49	329,8	1012,51	-12,61	-9,49	17,59	-7,29	5,4	0,00	0,0
2012-11-30 18:30	212	33	81	1,2	17,93	-9,39	329,8	1013,51	-12,51	-9,39	17,59	-7,19	4,5	0,00	0,0
2012-11-30 19:00	207	33	82	0,0	17,93	-9,39	329,8	1013,51	-12,36	-9,39	17,59	-7,12	3,9	0,00	0,0
2012-11-30 19:30	187	33	82	0,0	17,93	-9,29	329,8	1013,51	-12,26	-9,29	17,59	-7,02	4,1	0,00	0,0
2012-11-30 20:00	191	33	80	0,0	17,93	-9,39	329,8	1013,51	-12,67	-9,39	17,59	-7,26	3,7	0,00	0,0
2012-11-30 20:30	213	33	80	0,0	17,93	-9,39	329,8	1013,51	-12,67	-9,39	17,59	-7,26	4,7	0,00	0,0
2012-11-30 21:00	106	33	80	0,0	17,83	-9,49	329,8	1013,51	-12,77	-9,49	17,49	-7,36	5,4	0,00	0,0
2012-11-30 21:30	110	33	80	2,2	17,73	-9,59	329,8	1013,51	-12,87	-9,59	17,39	-7,46	4,3	0,00	0,0
2012-11-30 22:00	63	33	82	1,4	17,63	-9,79	329,8	1013,51	-12,75	-9,79	17,29	-7,52	3,7	0,00	0,0
2012-11-30 22:30	111	33	85	1,2	17,53	-10,19	329,8	1013,51	-12,68	-10,19	17,19	-7,69	4,7	0,00	0,0
2012-11-30 23:00	128	33	85	2,0	17,43	-10,29	329,8	1013,51	-12,77	-10,29	17,09	-7,79	3,5	0,00	0,0
2012-11-30 23:30	217	33	85	0,0	17,33	-10,29	329,8	1013,51	-12,77	-10,29	16,99	-7,79	3,3	0,00	0,0
2012-12-01 00:00	176	33	85	1,2	17,33	-10,49	329,8	1013,51	-12,97	-10,49	16,99	-7,99	4,3	0,00	0,0
2012-12-01 00:30	142	33	85	0,0	17,23	-10,90	329,8	1013,51	-13,36	-10,90	16,89	-8,39	4,9	0,00	0,0
2012-12-01 01:00	212	33	85	0,0	17,33	-11,10	329,8	1013,51	-13,56	-11,10	16,99	-8,59	3,3	0,00	0,0
2012-12-01 01:30	226	33	85	2,4	17,33	-11,10	329,8	1013,51	-13,56	-13,51	16,99	-8,59	4,5	0,00	0,0
2012-12-01 02:00	165	33	85	0,0	17,43	-10,90	329,8	1013,51	-13,36	-10,90	17,09	-8,39	4,5	0,00	0,0
2012-12-01 02:30	117	33	85	2,0	17,43	-11,10	329,8	1013,51	-13,56	-11,10	17,09	-8,59	3,3	0,00	0,0
2012-12-01 03:00	226	33	85	0,0	17,53	-11,40	329,8	1013,51	-13,85	-11,40	17,19	-8,89	3,5	0,00	0,0
2012-12-01 03:30	121	33	85	2,2	17,53	-11,60	329,8	1013,51	-14,05	-11,60	17,19	-9,09	3,7	0,00	0,0
2012-12-01 04:00	116	33	85	0,0	17,53	-11,80	329,8	1013,51	-14,24	-11,80	17,19	-9,29	3,5	0,00	0,0
2012-12-01 04:30	209	33	85	1,8	17,53	-12,20	329,8	1013,51	-14,64	-12,20	17,19	-9,69	4,1	0,00	0,0
2012-12-01 05:00	351	33	85	1,8	17,53	-12,30	329,8	1013,51	-14,73	-12,30	17,19	-9,79	3,9	0,00	0,0
2012-12-01 05:30	30	33	85	1,4	17,63	-12,40	329,8	1013,51	-14,83	-12,40	17,29	-9,89	3,9	0,00	0,0
2012-12-01 06:00	246	33	85	1,2	17,63	-12,50	329,8	1013,51	-14,93	-12,50	17,29	-9,99	3,9	0,00	0,0
2012-12-01 06:30	170	33	85	0,0	17,63	-12,60	329,8	1013,51	-15,03	-12,60	17,29	-10,09	2,6	0,00	0,0

Datum	Vindriktning °	Luftfukt inne Rh%	Luftfukt ute Rh%	Vindhastighet m/s	Temp inne °C	Temp ute °C	Nederb. året mm	Lufttryck Mbar	Daggpunkt °C	Kyleffekt °C	Vix inne °C	Vix ute °C	Vindby m/s	Korr lufttryck	Regn/dygn mm
2012-12-01 07:00	351	33	85	0,0	17,73	-12,50	329,8	1013,51	-14,93	-12,50	17,39	-9,99	2,8	0,00	0,0
2012-12-01 07:30	77	33	85	0,0	17,93	-12,40	329,8	1013,51	-14,83	-12,40	17,59	-9,89	2,8	0,00	0,0
2012-12-01 08:00	236	33	85	0,0	17,93	-12,50	329,8	1013,51	-14,93	-12,50	17,59	-9,99	4,3	0,00	0,0
2012-12-01 08:30	61	33	85	0,0	17,93	-12,40	329,8	1013,51	-14,83	-12,40	17,59	-9,89	3,3	0,00	0,0
2012-12-01 09:00	232	33	85	1,6	17,93	-12,40	329,8	1013,51	-14,83	-12,40	17,59	-9,89	2,6	0,00	0,0
2012-12-01 09:30	184	33	85	0,0	17,93	-12,40	329,8	1013,51	-14,83	-12,40	17,59	-9,89	3,3	0,00	0,0
2012-12-01 10:00	330	33	85	0,0	17,93	-12,20	329,8	1013,51	-14,64	-12,20	17,59	-9,69	2,8	0,00	0,0
2012-12-01 10:30	18	33	85	1,8	17,93	-12,00	329,8	1013,51	-14,44	-12,00	17,59	-9,49	3,9	0,00	0,0
2012-12-01 11:00	86	33	85	0,0	18,03	-12,00	329,8	1013,51	-14,44	-12,00	17,69	-9,49	5,2	0,00	0,0
2012-12-01 11:30	1	33	85	0,0	18,03	-12,00	329,8	1013,51	-14,44	-12,00	17,69	-9,49	4,1	0,00	0,0
2012-12-01 12:00	81	33	85	1,6	18,03	-12,00	329,8	1013,51	-14,44	-12,00	17,69	-9,49	3,7	0,00	0,0
2012-12-01 12:30	5	33	85	1,4	17,93	-12,10	329,8	1013,51	-14,54	-12,10	17,59	-9,59	5,4	0,00	0,0
2012-12-01 13:00	157	33	85	1,6	17,93	-12,20	329,8	1013,51	-14,64	-12,20	17,59	-9,69	4,9	0,00	0,0
2012-12-01 13:30	30	33	85	4,5	17,93	-12,60	329,8	1013,51	-15,03	-23,47	17,59	-10,09	4,7	0,00	0,0
2012-12-01 14:00	21	33	85	0,0	17,93	-12,90	329,8	1013,51	-15,32	-12,90	17,59	-10,39	4,9	0,00	0,0
2012-12-01 14:30	57	33	85	0,0	17,93	-13,10	329,8	1013,51	-15,52	-13,10	17,59	-10,59	4,7	0,00	0,0
2012-12-01 15:00	229	33	85	0,0	17,93	-13,30	329,8	1013,51	-15,71	-13,30	17,59	-10,79	3,7	0,00	0,0
2012-12-01 15:30	28	33	85	0,0	17,93	-13,50	329,8	1013,51	-15,91	-13,50	17,59	-11,00	3,5	0,00	0,0
2012-12-01 16:00	198	33	85	1,6	17,93	-13,60	329,8	1013,51	-16,01	-13,60	17,59	-11,10	4,1	0,00	0,0
2012-12-01 16:30	173	33	85	0,0	17,93	-13,70	329,8	1013,51	-16,11	-13,70	17,59	-11,20	2,8	0,00	0,0
2012-12-01 17:00	185	33	85	0,0	17,93	-13,60	329,8	1013,51	-16,01	-13,60	17,59	-11,10	3,1	0,00	0,0
2012-12-01 17:30	65	33	85	0,0	17,93	-13,70	329,8	1013,51	-16,11	-13,70	17,59	-11,20	3,9	0,00	0,0
2012-12-01 18:00	233	33	85	0,0	17,83	-13,80	329,8	1013,51	-16,20	-13,80	17,49	-11,30	3,0	0,00	0,0
2012-12-01 18:30	15	33	85	0,0	17,83	-13,80	329,8	1013,51	-16,20	-13,80	17,49	-11,30	4,7	0,00	0,0
2012-12-01 19:00	107	33	85	1,2	17,83	-13,80	329,8	1013,51	-16,20	-13,80	17,49	-11,30	4,1	0,00	0,0
2012-12-01 19:30	193	33	85	0,0	17,83	-14,00	329,8	1013,51	-16,40	-14,00	17,49	-11,50	3,0	0,00	0,0
2012-12-01 20:00	80	33	85	1,2	17,83	-14,10	329,8	1013,51	-16,50	-14,10	17,49	-11,60	3,5	0,00	0,0
2012-12-01 20:30	42	33	85	0,0	17,83	-14,30	329,8	1013,51	-16,69	-14,30	17,49	-11,80	3,7	0,00	0,0
2012-12-01 21:00	342	33	85	2,6	17,83	-14,40	329,8	1013,51	-16,79	-16,99	17,49	-11,90	5,0	0,00	0,0
2012-12-01 21:30	12	33	85	0,0	17,73	-14,60	329,8	1013,51	-16,99	-14,60	17,39	-12,10	3,5	0,00	0,0
2012-12-01 22:00	351	33	85	3,0	17,63	-14,60	329,8	1013,51	-16,99	-18,97	17,29	-12,10	4,3	0,00	0,0
2012-12-01 22:30	328	33	85	3,0	17,43	-14,70	329,8	1012,51	-17,08	-19,08	17,09	-12,20	4,1	0,00	0,0
2012-12-01 23:00	351	33	85	2,2	17,33	-14,50	329,8	1012,51	-16,89	-14,50	16,99	-12,00	4,1	0,00	0,0
2012-12-01 23:30	351	33	85	3,0	17,33	-14,60	329,8	1013,51	-16,99	-18,97	16,99	-12,10	4,3	0,00	0,0
2012-12-02 00:00	11	33	85	3,5	17,23	-14,60	329,8	1012,51	-16,99	-20,74	16,89	-12,10	5,2	0,00	0,0
2012-12-02 00:30	9	33	85	2,6	17,33	-14,70	329,8	1013,51	-17,08	-17,31	16,99	-12,20	4,7	0,00	0,0
2012-12-02 01:00	60	33	85	2,6	17,33	-14,70	329,8	1012,51	-17,08	-17,31	16,99	-12,20	5,6	0,00	0,0
2012-12-02 01:30	26	33	85	2,4	17,43	-14,70	329,8	1012,51	-17,08	-17,31	17,09	-12,20	4,9	0,00	0,0
2012-12-02 02:00	321	33	85	1,4	17,43	-14,70	329,8	1012,51	-17,08	-14,70	17,09	-12,20	4,5	0,00	0,0
2012-12-02 02:30	28	33	85	3,5	17,43	-14,80	329,8	1012,51	-17,18	-20,96	17,09	-12,30	4,3	0,00	0,0
2012-12-02 03:00	5	33	85	2,4	17,43	-14,80	329,8	1012,51	-17,18	-17,41	17,09	-12,30	4,9	0,00	0,0
2012-12-02 03:30	1	33	85	0,0	17,43	-14,70	329,8	1012,51	-17,08	-14,70	17,09	-12,20	4,7	0,00	0,0
2012-12-02 04:00	5	33	85	1,8	17,43	-14,70	329,8	1012,51	-17,08	-14,70	17,09	-12,20	4,3	0,00	0,0
2012-12-02 04:30	8	33	85	2,6	17,43	-14,60	329,8	1012,51	-16,99	-17,20	17,09	-12,10	3,7	0,00	0,0
2012-12-02 05:00	351	33	85	2,8	17,43	-14,50	329,8	1012,51	-16,89	-18,86	17,09	-12,00	4,1	0,00	0,0
2012-12-02 05:30	12	33	85	2,0	17,43	-14,60	329,8	1012,51	-16,99	-14,60	17,09	-12,10	4,1	0,00	0,0

Datum	Vindriktning °	Luftfukt inne Rh%	Luftfukt ute Rh%	Vindhastighet m/s	Temp inne °C	Temp ute °C	Nederb. året mm	Lufttryck Mbar	Daggpunkt °C	Kyleffekt °C	Vix inne °C	Vix ute °C	Vindby m/s	Korr lufttryck	Regn/dygn mm
2012-12-02 06:00	18	33	85	1,4	17,43	-14,60	329,8	1012,51	-16,99	-14,60	17,09	-12,10	3,9	0,00	0,0
2012-12-02 06:30	3	33	85	0,0	17,43	-14,90	329,8	1011,51	-17,28	-14,90	17,09	-12,40	2,4	0,00	0,0
2012-12-02 07:00	3	33	85	0,0	17,53	-15,30	329,8	1011,51	-17,67	-15,30	17,19	-12,80	1,2	0,00	0,0
2012-12-02 07:30	5	33	85	1,2	17,63	-15,30	329,8	1011,51	-17,67	-15,30	17,29	-12,80	2,2	0,00	0,0
2012-12-02 08:00	10	32	85	0,0	17,63	-15,70	329,8	1011,51	-18,06	-15,70	17,25	-13,20	2,0	0,00	0,0
2012-12-02 08:30	5	32	85	0,0	17,73	-16,20	329,8	1011,51	-18,55	-16,20	17,35	-13,70	1,2	0,00	0,0
2012-12-02 09:00	6	32	85	0,0	17,63	-16,70	329,8	1011,51	-19,04	-16,70	17,25	-14,20	0,0	0,00	0,0
2012-12-02 09:30	6	32	85	1,4	17,53	-15,30	329,8	1011,51	-17,67	-15,30	17,15	-12,80	2,8	0,00	0,0
2012-12-02 10:00	3	32	85	0,0	17,53	-15,40	329,8	1011,51	-17,77	-15,40	17,15	-12,90	1,8	0,00	0,0
2012-12-02 10:30	356	32	85	1,2	17,53	-14,60	329,8	1012,51	-16,99	-14,60	17,15	-12,10	2,8	0,00	0,0
2012-12-02 11:00	8	32	85	1,2	17,43	-14,50	329,8	1011,51	-16,89	-14,50	17,05	-12,00	2,8	0,00	0,0
2012-12-02 11:30	351	32	85	2,2	17,43	-14,60	329,8	1012,51	-16,99	-14,60	17,05	-12,10	3,3	0,00	0,0
2012-12-02 12:00	3	32	85	2,4	17,33	-14,40	329,8	1012,51	-16,79	-16,99	16,95	-11,90	3,1	0,00	0,0
2012-12-02 12:30	4	32	85	1,2	17,33	-13,90	329,8	1012,51	-16,30	-13,90	16,95	-11,40	3,1	0,00	0,0
2012-12-02 13:00	356	32	85	2,2	17,23	-13,70	329,8	1011,51	-16,11	-13,70	16,85	-11,20	3,1	0,00	0,0
2012-12-02 13:30	6	32	85	0,0	17,23	-13,60	329,8	1011,51	-16,01	-13,60	16,85	-11,10	2,6	0,00	0,0
2012-12-02 14:00	8	31	85	0,0	17,13	-13,90	329,8	1011,51	-16,30	-13,90	16,72	-11,40	1,8	0,00	0,0
2012-12-02 14:30	3	31	85	0,0	17,03	-14,40	329,8	1011,51	-16,79	-14,40	16,62	-11,90	1,2	0,00	0,0
2012-12-02 15:00	3	31	85	0,0	16,93	-14,80	329,8	1011,51	-17,18	-14,80	16,52	-12,30	0,0	0,00	0,0
2012-12-02 15:30	3	31	85	0,0	16,83	-15,70	329,8	1011,51	-18,06	-15,70	16,42	-13,20	0,0	0,00	0,0
2012-12-02 16:00	3	31	85	0,0	16,83	-16,00	329,8	1011,51	-18,36	-16,00	16,42	-13,50	0,0	0,00	0,0
2012-12-02 16:30	4	31	85	0,0	16,73	-15,00	329,8	1011,51	-17,38	-15,00	16,32	-12,50	1,2	0,00	0,0
2012-12-02 17:00	12	31	85	0,0	16,83	-14,10	329,8	1011,51	-16,50	-14,10	16,42	-11,60	1,4	0,00	0,0
2012-12-02 17:30	10	31	85	1,4	16,83	-13,50	329,8	1011,51	-15,91	-13,50	16,42	-11,00	2,4	0,00	0,0
2012-12-02 18:00	356	31	85	0,0	16,83	-13,70	329,8	1011,51	-16,11	-13,70	16,42	-11,20	1,6	0,00	0,0
2012-12-02 18:30	9	31	85	0,0	16,83	-14,10	329,8	1011,51	-16,50	-14,10	16,42	-11,60	1,4	0,00	0,0
2012-12-02 19:00	13	31	85	0,0	16,83	-14,40	329,8	1011,51	-16,79	-14,40	16,42	-11,90	1,8	0,00	0,0
2012-12-02 19:30	7	31	85	0,0	16,83	-14,60	329,8	1011,51	-16,99	-14,60	16,42	-12,10	1,2	0,00	0,0
2012-12-02 20:00	5	31	85	0,0	16,73	-14,60	329,8	1010,51	-16,99	-14,60	16,32	-12,10	2,2	0,00	0,0
2012-12-02 20:30	17	31	85	1,2	16,73	-14,60	329,8	1011,51	-16,99	-14,60	16,32	-12,10	2,4	0,00	0,0
2012-12-02 21:00	10	31	85	0,0	16,63	-14,80	329,8	1011,51	-17,18	-14,80	16,22	-12,30	2,0	0,00	0,0
2012-12-02 21:30	343	31	85	0,0	16,53	-14,80	329,8	1010,51	-17,18	-14,80	16,11	-12,30	1,6	0,00	0,0
2012-12-02 22:00	326	31	85	0,0	16,43	-14,90	329,8	1010,51	-17,28	-14,90	16,01	-12,40	1,8	0,00	0,0
2012-12-02 22:30	11	31	85	0,0	16,33	-15,30	329,8	1010,51	-17,67	-15,30	15,91	-12,80	1,4	0,00	0,0
2012-12-02 23:00	9	31	85	0,0	16,23	-15,30	329,8	1010,51	-17,67	-15,30	15,81	-12,80	2,2	0,00	0,0
2012-12-02 23:30	15	31	85	0,0	16,13	-14,80	329,8	1010,51	-17,18	-14,80	15,71	-12,30	2,4	0,00	0,0
2012-12-03 00:00	14	31	85	0,0	16,13	-14,50	329,8	1010,51	-16,89	-14,50	15,71	-12,00	1,6	0,00	0,0
2012-12-03 00:30	14	31	85	0,0	16,23	-14,10	329,8	1010,51	-16,50	-14,10	15,81	-11,60	1,6	0,00	0,0
2012-12-03 01:00	4	31	85	1,2	16,33	-13,70	329,8	1010,51	-16,11	-13,70	15,91	-11,20	2,0	0,00	0,0
2012-12-03 01:30	10	31	85	0,0	16,33	-13,50	329,8	1009,51	-15,91	-13,50	15,91	-11,00	2,6	0,00	0,0
2012-12-03 02:00	356	31	85	0,0	16,33	-13,40	329,8	1009,51	-15,81	-13,40	15,91	-10,89	1,8	0,00	0,0
2012-12-03 02:30	14	31	85	0,0	16,33	-13,80	329,8	1009,51	-16,20	-13,80	15,91	-11,30	0,0	0,00	0,0
2012-12-03 03:00	0	31	85	2,2	16,43	-13,50	329,8	1009,51	-15,91	-13,50	16,01	-11,00	2,4	0,00	0,0
2012-12-03 03:30	10	31	85	0,0	16,43	-13,90	329,8	1009,51	-16,30	-13,90	16,01	-11,40	2,2	0,00	0,0
2012-12-03 04:00	11	31	85	0,0	16,43	-14,30	329,8	1009,51	-16,69	-14,30	16,01	-11,80	1,2	0,00	0,0
2012-12-03 04:30	11	31	85	0,0	16,43	-13,90	329,8	1008,51	-16,30	-13,90	16,01	-11,40	1,2	0,00	0,0

Datum	Vindriktning	Luftfukt inne	Luftfukt ute	Vindhastighet	Temp inne	Temp ute	Nederb. året	Lufttryck	Daggpunkt	Kyleffekt	Vix inne	Vix ute	Vindby	Korr lufttryck	Regn/dygn
	°	Rh%	Rh%	m/s	°C	°C	mm	Mbar	°C	°C	°C	°C	m/s		mm
2012-12-03 05:00	11	31	85	0,0	16,43	-14,00	329,8	1008,51	-16,40	-14,00	16,01	-11,50	1,2	0,00	0,0
2012-12-03 05:30	11	31	85	0,0	16,43	-15,10	329,8	1008,51	-17,48	-15,10	16,01	-12,60	0,0	0,00	0,0
2012-12-03 06:00	11	31	85	0,0	16,43	-14,80	329,8	1008,51	-17,18	-14,80	16,01	-12,30	0,0	0,00	0,0
2012-12-03 06:30	11	31	85	0,0	16,43	-14,30	329,8	1008,51	-16,69	-14,30	16,01	-11,80	1,4	0,00	0,0
2012-12-03 07:00	11	31	85	0,0	16,43	-14,10	329,8	1007,51	-16,50	-14,10	16,01	-11,60	1,6	0,00	0,0
2012-12-03 07:30	11	31	85	1,6	16,53	-14,00	329,8	1007,51	-16,40	-14,00	16,11	-11,50	2,4	0,00	0,0
2012-12-03 08:00	8	31	85	0,0	16,53	-14,00	329,8	1007,51	-16,40	-14,00	16,11	-11,50	3,0	0,00	0,0
2012-12-03 08:30	9	31	85	0,0	16,53	-14,30	329,8	1007,51	-16,69	-14,30	16,11	-11,80	1,6	0,00	0,0
2012-12-03 09:00	5	30	85	0,0	16,53	-14,40	329,8	1007,51	-16,79	-14,40	16,08	-11,90	1,6	0,00	0,0
2012-12-03 09:30	16	30	85	0,0	16,63	-14,50	329,8	1007,51	-16,89	-14,50	16,18	-12,00	1,4	0,00	0,0
2012-12-03 10:00	16	30	85	0,0	16,63	-14,70	329,8	1007,51	-17,08	-14,70	16,18	-12,20	0,0	0,00	0,0
2012-12-03 10:30	12	30	85	1,2	16,63	-14,40	329,8	1007,51	-16,79	-14,40	16,18	-11,90	1,8	0,00	0,0
2012-12-03 11:00	6	30	85	0,0	16,63	-14,00	329,8	1007,51	-16,40	-14,00	16,18	-11,50	2,8	0,00	0,0
2012-12-03 11:30	341	30	85	0,0	16,63	-13,80	329,8	1006,51	-16,20	-13,80	16,18	-11,30	2,8	0,00	0,0
2012-12-03 12:00	343	30	85	0,0	16,63	-13,50	329,8	1006,51	-15,91	-13,50	16,18	-11,00	1,6	0,00	0,0
2012-12-03 12:30	9	30	85	0,0	16,53	-13,90	329,8	1006,51	-16,30	-13,90	16,08	-11,40	0,0	0,00	0,0
2012-12-03 13:00	356	30	85	0,0	16,53	-14,00	329,8	1006,51	-16,40	-14,00	16,08	-11,50	1,4	0,00	0,0
2012-12-03 13:30	9	30	85	0,0	16,43	-13,90	329,8	1005,51	-16,30	-13,90	15,98	-11,40	1,8	0,00	0,0
2012-12-03 14:00	6	30	85	0,0	16,43	-14,10	329,8	1005,51	-16,50	-14,10	15,98	-11,60	2,6	0,00	0,0
2012-12-03 14:30	13	30	85	0,0	16,33	-14,10	329,8	1005,51	-16,50	-14,10	15,88	-11,60	1,8	0,00	0,0
2012-12-03 15:00	19	30	85	0,0	16,33	-13,90	329,8	1005,51	-16,30	-13,90	15,88	-11,40	1,4	0,00	0,0
2012-12-03 15:30	3	30	85	1,8	16,33	-13,60	329,8	1004,51	-16,01	-13,60	15,88	-11,10	2,4	0,00	0,0
2012-12-03 16:00	332	30	85	0,0	16,33	-13,40	329,8	1004,51	-15,81	-13,40	15,88	-10,89	2,4	0,00	0,0
2012-12-03 16:30	9	30	85	0,0	16,33	-13,40	329,8	1004,51	-15,81	-13,40	15,88	-10,89	1,6	0,00	0,0
2012-12-03 17:00	14	30	85	0,0	16,33	-13,40	329,8	1004,51	-15,81	-13,40	15,88	-10,89	1,8	0,00	0,0
2012-12-03 17:30	8	30	85	0,0	16,33	-13,60	329,8	1004,51	-16,01	-13,60	15,88	-11,10	2,0	0,00	0,0
2012-12-03 18:00	9	30	85	0,0	16,33	-13,80	329,8	1004,51	-16,20	-13,80	15,88	-11,30	1,4	0,00	0,0
2012-12-03 18:30	10	30	85	0,0	16,33	-14,10	329,8	1004,51	-16,50	-14,10	15,88	-11,60	1,6	0,00	0,0
2012-12-03 19:00	14	30	85	0,0	16,33	-14,10	329,8	1003,51	-16,50	-14,10	15,88	-11,60	2,2	0,00	0,0
2012-12-03 19:30	10	30	85	0,0	16,33	-14,00	329,8	1003,51	-16,40	-14,00	15,88	-11,50	2,4	0,00	0,0
2012-12-03 20:00	17	30	85	0,0	16,33	-13,10	329,8	1003,51	-15,52	-13,10	15,88	-10,59	1,6	0,00	0,0
2012-12-03 20:30	13	30	85	0,0	16,43	-12,70	329,8	1003,51	-15,13	-12,70	15,98	-10,19	2,4	0,00	0,0
2012-12-03 21:00	331	30	85	0,0	16,43	-13,00	329,8	1003,51	-15,42	-13,00	15,98	-10,49	2,4	0,00	0,0
2012-12-03 21:30	356	30	85	0,0	16,33	-13,30	329,8	1003,51	-15,71	-13,30	15,88	-10,79	1,8	0,00	0,0
2012-12-03 22:00	18	30	85	0,0	16,33	-13,40	329,8	1003,51	-15,81	-13,40	15,88	-10,89	2,2	0,00	0,0
2012-12-03 22:30	48	30	85	0,0	16,23	-13,90	329,8	1003,51	-16,30	-13,90	15,78	-11,40	2,2	0,00	0,0
2012-12-03 23:00	28	30	85	0,0	16,13	-14,10	329,8	1003,51	-16,50	-14,10	15,68	-11,60	1,2	0,00	0,0
2012-12-03 23:30	356	30	85	1,2	16,03	-14,30	329,8	1003,51	-16,69	-14,30	15,58	-11,80	2,6	0,00	0,0
2012-12-04 00:00	174	31	85	0,0	15,93	-14,40	329,8	1003,51	-16,79	-14,40	15,51	-11,90	2,4	0,00	0,0
2012-12-04 00:30	53	31	85	0,0	16,03	-14,40	329,8	1003,51	-16,79	-14,40	15,61	-11,90	1,6	0,00	0,0
2012-12-04 01:00	75	31	85	0,0	16,13	-14,60	329,8	1003,51	-16,99	-14,60	15,71	-12,10	0,0	0,00	0,0
2012-12-04 01:30	331	31	85	0,0	16,13	-14,80	329,8	1003,51	-17,18	-14,80	15,71	-12,30	1,2	0,00	0,0
2012-12-04 02:00	28	31	85	0,0	16,23	-14,80	329,8	1003,51	-17,18	-14,80	15,81	-12,30	2,6	0,00	0,0
2012-12-04 02:30	18	31	85	0,0	16,23	-15,20	329,8	1002,51	-17,57	-15,20	15,81	-12,70	2,0	0,00	0,0
2012-12-04 03:00	13	31	85	0,0	16,33	-15,50	329,8	1002,51	-17,87	-15,50	15,91	-13,00	2,2	0,00	0,0
2012-12-04 03:30	54	31	85	0,0	16,33	-15,70	329,8	1002,51	-18,06	-15,70	15,91	-13,20	2,6	0,00	0,0

Datum	Vindriktning °	Luftfukt inne Rh%	Luftfukt ute Rh%	Vindhastighet m/s	Temp inne °C	Temp ute °C	Nederb. året mm	Lufttryck Mbar	Daggpunkt °C	Kyleffekt °C	Vix inne °C	Vix ute °C	Vindby m/s	Korr lufttryck	Regn/dygn mm
2012-12-04 04:00	28	31	85	0,0	16,33	-16,10	329,8	1002,51	-18,46	-16,10	15,91	-13,60	2,2	0,00	0,0
2012-12-04 04:30	19	30	85	0,0	16,33	-16,20	329,8	1002,51	-18,55	-16,20	15,88	-13,70	1,6	0,00	0,0
2012-12-04 05:00	351	30	85	0,0	16,33	-16,40	329,8	1002,51	-18,75	-16,40	15,88	-13,90	1,8	0,00	0,0
2012-12-04 05:30	356	31	85	0,0	16,33	-16,20	329,8	1002,51	-18,55	-16,20	15,91	-13,70	1,8	0,00	0,0
2012-12-04 06:00	57	31	85	0,0	16,33	-16,00	329,8	1002,51	-18,36	-16,00	15,91	-13,50	1,6	0,00	0,0
2012-12-04 06:30	165	31	85	0,0	16,33	-15,50	329,8	1002,51	-17,87	-15,50	15,91	-13,00	1,6	0,00	0,0
2012-12-04 07:00	98	31	85	0,0	16,53	-15,70	329,8	1002,51	-18,06	-15,70	16,11	-13,20	1,2	0,00	0,0
2012-12-04 07:30	129	30	85	0,0	16,63	-15,30	329,8	1002,51	-17,67	-15,30	16,18	-12,80	1,6	0,00	0,0
2012-12-04 08:00	197	30	85	0,0	16,73	-14,70	329,8	1002,51	-17,08	-14,70	16,28	-12,20	1,8	0,00	0,0
2012-12-04 08:30	21	30	85	0,0	16,73	-14,60	329,8	1002,51	-16,99	-14,60	16,28	-12,10	2,0	0,00	0,0
2012-12-04 09:00	9	30	85	0,0	16,83	-14,70	329,8	1002,51	-17,08	-14,70	16,38	-12,20	2,2	0,00	0,0
2012-12-04 09:30	222	31	85	0,0	16,83	-14,70	329,8	1002,51	-17,08	-14,70	16,42	-12,20	3,0	0,00	0,0
2012-12-04 10:00	213	31	85	0,0	16,83	-14,40	329,8	1002,51	-16,79	-14,40	16,42	-11,90	2,4	0,00	0,0
2012-12-04 10:30	215	31	85	0,0	16,83	-14,50	329,8	1002,51	-16,89	-14,50	16,42	-12,00	2,2	0,00	0,0
2012-12-04 11:00	48	31	85	0,0	16,93	-14,60	329,8	1002,51	-16,99	-14,60	16,52	-12,10	2,4	0,00	0,0
2012-12-04 11:30	235	31	85	1,2	16,93	-14,40	329,8	1002,51	-16,79	-14,40	16,52	-11,90	2,4	0,00	0,0
2012-12-04 12:00	82	31	85	0,0	17,03	-14,40	329,8	1002,51	-16,79	-14,40	16,62	-11,90	2,4	0,00	0,0
2012-12-04 12:30	232	31	85	0,0	17,03	-14,30	329,8	1002,51	-16,69	-14,30	16,62	-11,80	2,6	0,00	0,0
2012-12-04 13:00	207	31	85	0,0	17,03	-14,40	329,8	1002,51	-16,79	-14,40	16,62	-11,90	2,4	0,00	0,0
2012-12-04 13:30	195	31	85	0,0	17,03	-14,70	329,8	1002,51	-17,08	-14,70	16,62	-12,20	2,4	0,00	0,0
2012-12-04 14:00	161	31	85	1,6	17,03	-14,70	329,8	1002,51	-17,08	-14,70	16,62	-12,20	2,6	0,00	0,0
2012-12-04 14:30	79	31	85	2,0	17,13	-14,80	329,8	1002,51	-17,18	-14,80	16,72	-12,30	2,4	0,00	0,0
2012-12-04 15:00	216	31	85	1,4	17,13	-14,70	329,8	1002,51	-17,08	-14,70	16,72	-12,20	2,8	0,00	0,0
2012-12-04 15:30	113	31	85	0,0	17,13	-14,50	329,8	1002,51	-16,89	-14,50	16,72	-12,00	2,2	0,00	0,0
2012-12-04 16:00	60	31	85	0,0	17,13	-15,00	329,8	1002,51	-17,38	-15,00	16,72	-12,50	1,8	0,00	0,0
2012-12-04 16:30	28	31	85	1,2	17,13	-14,90	329,8	1002,51	-17,28	-14,90	16,72	-12,40	2,8	0,00	0,0
2012-12-04 17:00	356	31	85	0,0	17,13	-15,00	329,8	1002,51	-17,38	-15,00	16,72	-12,50	2,6	0,00	0,0
2012-12-04 17:30	6	31	85	0,0	17,03	-14,90	329,8	1002,51	-17,28	-14,90	16,62	-12,40	2,4	0,00	0,0
2012-12-04 18:00	28	31	85	0,0	17,03	-14,80	329,8	1002,51	-17,18	-14,80	16,62	-12,30	3,0	0,00	0,0
2012-12-04 18:30	51	31	85	0,0	17,03	-14,70	329,8	1003,51	-17,08	-14,70	16,62	-12,20	2,0	0,00	0,0
2012-12-04 19:00	356	31	85	0,0	17,13	-14,70	329,8	1003,51	-17,08	-14,70	16,72	-12,20	2,4	0,00	0,0
2012-12-04 19:30	21	31	85	0,0	17,13	-14,50	329,8	1003,51	-16,89	-14,50	16,72	-12,00	2,6	0,00	0,0
2012-12-04 20:00	20	31	85	0,0	17,03	-14,60	329,8	1003,51	-16,99	-14,60	16,62	-12,10	2,0	0,00	0,0
2012-12-04 20:30	11	31	85	0,0	17,03	-14,90	329,8	1003,51	-17,28	-14,90	16,62	-12,40	1,6	0,00	0,0
2012-12-04 21:00	11	31	85	0,0	16,93	-15,10	329,8	1003,51	-17,48	-15,10	16,52	-12,60	1,2	0,00	0,0
2012-12-04 21:30	11	31	85	0,0	16,73	-15,30	329,8	1003,51	-17,67	-15,30	16,32	-12,80	0,0	0,00	0,0
2012-12-04 22:00	11	31	85	0,0	16,63	-15,10	329,8	1003,51	-17,48	-15,10	16,22	-12,60	0,0	0,00	0,0
2012-12-04 22:30	12	31	85	2,0	16,43	-14,70	329,8	1003,51	-17,08	-14,70	16,01	-12,20	2,8	0,00	0,0
2012-12-04 23:00	6	31	85	2,0	16,33	-14,70	329,8	1003,51	-17,08	-14,70	15,91	-12,20	2,4	0,00	0,0
2012-12-04 23:30	6	31	85	1,2	16,13	-15,00	329,8	1002,51	-17,38	-15,00	15,71	-12,50	2,6	0,00	0,0
2012-12-05 00:00	8	31	85	0,0	15,93	-15,30	329,8	1002,51	-17,67	-15,30	15,51	-12,80	1,8	0,00	0,0
2012-12-05 00:30	21	30	85	0,0	15,93	-15,40	329,8	1002,51	-17,77	-15,40	15,48	-12,90	2,4	0,00	0,0
2012-12-05 01:00	21	30	85	1,2	15,93	-15,70	329,8	1002,51	-18,06	-15,70	15,48	-13,20	1,6	0,00	0,0
2012-12-05 01:30	16	30	85	1,6	15,93	-15,70	329,8	1002,51	-18,06	-15,70	15,48	-13,20	2,2	0,00	0,0
2012-12-05 02:00	13	30	85	0,0	15,93	-15,80	329,8	1002,51	-18,16	-15,80	15,48	-13,30	1,8	0,00	0,0
2012-12-05 02:30	15	30	85	0,0	15,93	-15,70	329,8	1002,51	-18,06	-15,70	15,48	-13,20	2,0	0,00	0,0

Datum	Vindriktning °	Luftfukt inne Rh%	Luftfukt ute Rh%	Vindhastighet m/s	Temp inne °C	Temp ute °C	Nederb. året mm	Lufttryck Mbar	Daggpunkt °C	Kyleffekt °C	Vix inne °C	Vix ute °C	Vindby m/s	Korr lufttryck	Regn/dygn mm
2012-12-05 03:00	19	30	85	0,0	15,93	-15,50	329,8	1001,51	-17,87	-15,50	15,48	-13,00	1,8	0,00	0,0
2012-12-05 03:30	325	30	85	0,0	15,93	-15,30	329,8	1001,51	-17,67	-15,30	15,48	-12,80	2,0	0,00	0,0
2012-12-05 04:00	351	30	85	0,0	15,93	-15,20	329,8	1001,51	-17,57	-15,20	15,48	-12,70	1,8	0,00	0,0
2012-12-05 04:30	344	30	85	0,0	15,93	-15,30	329,8	1001,51	-17,67	-15,30	15,48	-12,80	1,8	0,00	0,0
2012-12-05 05:00	347	30	85	0,0	15,93	-15,20	329,8	1001,51	-17,57	-15,20	15,48	-12,70	1,4	0,00	0,0
2012-12-05 05:30	356	30	85	1,4	15,93	-15,10	329,8	1001,51	-17,48	-15,10	15,48	-12,60	1,6	0,00	0,0
2012-12-05 06:00	12	30	85	0,0	15,93	-15,00	329,8	1001,51	-17,38	-15,00	15,48	-12,50	2,0	0,00	0,0
2012-12-05 06:30	14	30	85	0,0	15,93	-15,30	329,8	1001,51	-17,67	-15,30	15,48	-12,80	1,2	0,00	0,0
2012-12-05 07:00	15	30	85	0,0	16,13	-15,00	329,8	1001,51	-17,38	-15,00	15,68	-12,50	1,4	0,00	0,0
2012-12-05 07:30	15	30	85	0,0	16,23	-15,30	329,8	1001,51	-17,67	-15,30	15,78	-12,80	0,0	0,00	0,0
2012-12-05 08:00	15	30	85	0,0	16,33	-14,90	329,8	1001,51	-17,28	-14,90	15,88	-12,40	0,0	0,00	0,0
2012-12-05 08:30	14	30	85	0,0	16,43	-14,50	329,8	1001,51	-16,89	-14,50	15,98	-12,00	0,0	0,00	0,0
2012-12-05 09:00	15	30	85	0,0	16,43	-14,10	329,8	1002,51	-16,50	-14,10	15,98	-11,60	1,2	0,00	0,0
2012-12-05 09:30	15	30	85	0,0	16,33	-14,40	329,8	1002,51	-16,79	-14,40	15,88	-11,90	0,0	0,00	0,0
2012-12-05 10:00	15	30	85	0,0	16,33	-13,80	329,8	1002,51	-16,20	-13,80	15,88	-11,30	0,0	0,00	0,0
2012-12-05 10:30	15	30	85	0,0	16,33	-13,80	329,8	1002,51	-16,20	-13,80	15,88	-11,30	0,0	0,00	0,0
2012-12-05 11:00	15	30	85	0,0	16,33	-13,40	329,8	1003,51	-15,81	-13,40	15,88	-10,89	0,0	0,00	0,0
2012-12-05 11:30	15	30	85	0,0	16,33	-13,30	329,8	1003,51	-15,71	-13,30	15,88	-10,79	0,0	0,00	0,0
2012-12-05 12:00	15	30	85	0,0	16,33	-13,00	329,8	1003,51	-15,42	-13,00	15,88	-10,49	0,0	0,00	0,0
2012-12-05 12:30	15	30	85	0,0	16,33	-12,20	329,8	1003,51	-14,64	-12,20	15,88	-9,69	0,0	0,00	0,0
2012-12-05 13:00	26	30	85	0,0	16,33	-12,60	329,8	1003,51	-15,03	-12,60	15,88	-10,09	0,0	0,00	0,0
2012-12-05 13:30	26	30	85	0,0	16,33	-13,10	329,8	1003,51	-15,52	-13,10	15,88	-10,59	0,0	0,00	0,0
2012-12-05 14:00	27	30	85	0,0	16,23	-13,80	329,8	1003,51	-16,20	-13,80	15,78	-11,30	0,0	0,00	0,0
2012-12-05 14:30	27	30	85	0,0	16,23	-14,30	329,8	1003,51	-16,69	-14,30	15,78	-11,80	0,0	0,00	0,0
2012-12-05 15:00	27	30	85	0,0	16,23	-14,50	329,8	1003,51	-16,89	-14,50	15,78	-12,00	0,0	0,00	0,0
2012-12-05 15:30	27	30	85	0,0	16,23	-14,80	329,8	1003,51	-17,18	-14,80	15,78	-12,30	0,0	0,00	0,0
2012-12-05 16:00	31	30	85	0,0	16,23	-14,80	329,8	1004,51	-17,18	-14,80	15,78	-12,30	0,0	0,00	0,0
2012-12-05 16:30	31	29	85	0,0	16,23	-15,10	329,8	1004,51	-17,48	-15,10	15,74	-12,60	0,0	0,00	0,0
2012-12-05 17:00	36	29	85	0,0	16,23	-15,10	329,8	1004,51	-17,48	-15,10	15,74	-12,60	0,0	0,00	0,0
2012-12-05 17:30	36	29	85	0,0	16,23	-15,40	329,8	1004,51	-17,77	-15,40	15,74	-12,90	0,0	0,00	0,0
2012-12-05 18:00	37	29	85	0,0	16,23	-15,80	329,8	1004,51	-18,16	-15,80	15,74	-13,30	0,0	0,00	0,0
2012-12-05 18:30	36	29	85	0,0	16,23	-16,40	329,8	1004,51	-18,75	-16,40	15,74	-13,90	0,0	0,00	0,0
2012-12-05 19:00	36	29	85	0,0	16,13	-16,80	329,8	1005,51	-19,14	-16,80	15,64	-14,30	0,0	0,00	0,0
2012-12-05 19:30	36	29	85	0,0	16,13	-17,60	329,8	1005,51	-19,93	-17,60	15,64	-15,10	0,0	0,00	0,0
2012-12-05 20:00	36	29	85	0,0	16,13	-17,60	329,8	1005,51	-19,93	-17,60	15,64	-15,10	0,0	0,00	0,0
2012-12-05 20:30	35	29	85	0,0	16,13	-17,40	329,8	1005,51	-19,73	-17,40	15,64	-14,90	0,0	0,00	0,0
2012-12-05 21:00	36	29	85	0,0	16,03	-17,00	329,8	1005,51	-19,34	-17,00	15,54	-14,50	0,0	0,00	0,0
2012-12-05 21:30	36	29	85	0,0	15,93	-17,00	329,8	1005,51	-19,34	-17,00	15,44	-14,50	0,0	0,00	0,0
2012-12-05 22:00	36	29	85	0,0	15,83	-17,00	329,8	1005,51	-19,34	-17,00	15,34	-14,50	0,0	0,00	0,0
2012-12-05 22:30	36	29	85	0,0	15,73	-16,80	329,8	1005,51	-19,14	-16,80	15,24	-14,30	0,0	0,00	0,0
2012-12-05 23:00	20	29	85	0,0	15,63	-16,40	329,8	1005,51	-18,75	-16,40	15,14	-13,90	1,2	0,00	0,0
2012-12-05 23:30	50	29	85	0,0	15,53	-16,60	329,8	1005,51	-18,95	-16,60	15,04	-14,10	1,2	0,00	0,0
2012-12-06 00:00	47	29	85	0,0	15,53	-16,70	329,8	1005,51	-19,04	-16,70	15,04	-14,20	0,0	0,00	0,0
2012-12-06 00:30	34	29	85	0,0	15,53	-17,10	329,8	1005,51	-19,44	-17,10	15,04	-14,60	0,0	0,00	0,0
2012-12-06 01:00	34	29	85	0,0	15,63	-17,50	329,8	1005,51	-19,83	-17,50	15,14	-15,00	0,0	0,00	0,0
2012-12-06 01:30	34	29	85	0,0	15,63	-17,70	329,8	1005,51	-20,03	-17,70	15,14	-15,20	0,0	0,00	0,0

Datum	Vindriktning °	Luftfukt inne Rh%	Luftfukt ute Rh%	Vindhastighet m/s	Temp inne °C	Temp ute °C	Nederb. året mm	Lufttryck Mbar	Daggpunkt °C	Kyleffekt °C	Vix inne °C	Vix ute °C	Vindby m/s	Korr lufttryck	Regn/dygn mm
2012-12-06 02:00	34	29	85	0,0	15,63	-17,80	329,8	1005,51	-20,12	-17,80	15,14	-15,30	0,0	0,00	0,0
2012-12-06 02:30	34	29	85	0,0	15,63	-18,60	329,8	1005,51	-20,91	-18,60	15,14	-16,10	0,0	0,00	0,0
2012-12-06 03:00	34	29	85	0,0	15,63	-18,90	329,8	1005,51	-21,20	-18,90	15,14	-16,40	0,0	0,00	0,0
2012-12-06 03:30	34	29	85	0,0	15,63	-18,90	329,8	1005,51	-21,20	-18,90	15,14	-16,40	0,0	0,00	0,0
2012-12-06 04:00	36	29	85	0,0	15,53	-17,10	329,8	1005,51	-19,44	-17,10	15,04	-14,60	0,0	0,00	0,0
2012-12-06 04:30	23	29	85	0,0	15,53	-16,80	329,8	1005,51	-19,14	-16,80	15,04	-14,30	0,0	0,00	0,0
2012-12-06 05:00	12	29	85	0,0	15,63	-16,50	329,8	1005,51	-18,85	-16,50	15,14	-14,00	1,4	0,00	0,0
2012-12-06 05:30	10	29	85	0,0	15,63	-16,80	329,8	1005,51	-19,14	-16,80	15,14	-14,30	1,6	0,00	0,0
2012-12-06 06:00	10	29	85	0,0	15,63	-17,40	329,8	1005,51	-19,73	-17,40	15,14	-14,90	0,0	0,00	0,0
2012-12-06 06:30	10	29	85	0,0	15,63	-17,60	329,8	1005,51	-19,93	-17,60	15,14	-15,10	0,0	0,00	0,0
2012-12-06 07:00	10	29	85	0,0	15,73	-17,60	329,8	1006,51	-19,93	-17,60	15,24	-15,10	0,0	0,00	0,0
2012-12-06 07:30	10	29	85	0,0	15,73	-17,90	329,8	1006,51	-20,22	-17,90	15,24	-15,40	0,0	0,00	0,0
2012-12-06 08:00	10	29	85	0,0	15,73	-17,80	329,8	1006,51	-20,12	-17,80	15,24	-15,30	0,0	0,00	0,0
2012-12-06 08:30	10	29	85	0,0	15,73	-17,90	329,8	1006,51	-20,22	-17,90	15,24	-15,40	0,0	0,00	0,0
2012-12-06 09:00	10	29	85	0,0	15,83	-17,80	329,8	1006,51	-20,12	-17,80	15,34	-15,30	0,0	0,00	0,0
2012-12-06 09:30	15	29	85	0,0	15,83	-14,70	329,8	1006,51	-17,08	-14,70	15,34	-12,20	1,4	0,00	0,0
2012-12-06 10:00	11	29	85	0,0	15,93	-14,30	329,8	1006,51	-16,69	-14,30	15,44	-11,80	1,8	0,00	0,0
2012-12-06 10:30	16	29	85	0,0	16,03	-13,90	329,8	1006,51	-16,30	-13,90	15,54	-11,40	1,4	0,00	0,0
2012-12-06 11:00	35	29	85	0,0	16,03	-13,70	329,8	1006,51	-16,11	-13,70	15,54	-11,20	1,8	0,00	0,0
2012-12-06 11:30	8	29	85	0,0	16,03	-13,50	329,8	1006,51	-15,91	-13,50	15,54	-11,00	1,6	0,00	0,0
2012-12-06 12:00	31	29	85	0,0	16,13	-13,40	329,8	1006,51	-15,81	-13,40	15,64	-10,89	1,8	0,00	0,0
2012-12-06 12:30	34	29	85	0,0	16,13	-13,50	329,8	1006,51	-15,91	-13,50	15,64	-11,00	2,0	0,00	0,0
2012-12-06 13:00	45	29	85	0,0	16,13	-13,20	329,8	1006,51	-15,62	-13,20	15,64	-10,69	2,0	0,00	0,0
2012-12-06 13:30	9	29	85	0,0	16,13	-13,10	329,8	1006,51	-15,52	-13,10	15,64	-10,59	2,0	0,00	0,0
2012-12-06 14:00	13	29	85	0,0	16,23	-12,90	329,8	1006,51	-15,32	-12,90	15,74	-10,39	2,6	0,00	0,0
2012-12-06 14:30	53	29	85	0,0	16,23	-12,70	329,8	1006,51	-15,13	-12,70	15,74	-10,19	2,6	0,00	0,0
2012-12-06 15:00	13	29	85	1,2	16,33	-12,90	329,8	1006,51	-15,32	-12,90	15,84	-10,39	2,4	0,00	0,0
2012-12-06 15:30	55	29	85	0,0	16,33	-12,70	329,8	1006,51	-15,13	-12,70	15,84	-10,19	2,6	0,00	0,0
2012-12-06 16:00	356	29	85	0,0	16,33	-12,60	329,8	1006,51	-15,03	-12,60	15,84	-10,09	2,8	0,00	0,0
2012-12-06 16:30	95	30	85	0,0	16,43	-12,30	329,8	1006,51	-14,73	-12,30	15,98	-9,79	2,4	0,00	0,0
2012-12-06 17:00	155	30	85	0,0	16,43	-12,10	329,8	1006,51	-14,54	-12,10	15,98	-9,59	2,8	0,00	0,0
2012-12-06 17:30	41	30	85	0,0	16,53	-12,00	329,8	1006,51	-14,44	-12,00	16,08	-9,49	3,0	0,00	0,0
2012-12-06 18:00	107	30	85	0,0	16,53	-11,70	329,8	1006,51	-14,15	-11,70	16,08	-9,19	2,4	0,00	0,0
2012-12-06 18:30	13	30	85	1,2	16,53	-11,60	329,8	1007,51	-14,05	-11,60	16,08	-9,09	2,4	0,00	0,0
2012-12-06 19:00	15	30	85	0,0	16,53	-11,40	329,8	1007,51	-13,85	-11,40	16,08	-8,89	1,8	0,00	0,0
2012-12-06 19:30	25	30	85	0,0	16,53	-11,20	329,8	1007,51	-13,66	-11,20	16,08	-8,69	1,6	0,00	0,0
2012-12-06 20:00	47	30	85	0,0	16,53	-10,80	329,8	1007,51	-13,26	-10,80	16,08	-8,29	1,4	0,00	0,0
2012-12-06 20:30	85	30	85	0,0	16,53	-10,70	329,8	1007,51	-13,17	-10,70	16,08	-8,19	1,6	0,00	0,0
2012-12-06 21:00	187	30	85	0,0	16,43	-10,39	329,8	1008,51	-12,87	-10,39	15,98	-7,89	1,6	0,00	0,0
2012-12-06 21:30	215	30	94	0,0	16,33	-9,99	329,8	1008,51	-11,18	-9,99	15,88	-6,78	2,6	0,00	0,0
2012-12-06 22:00	120	30	96	0,0	16,13	-9,59	329,8	1008,51	-10,51	-9,59	15,68	-6,21	2,0	0,00	0,0
2012-12-06 22:30	173	30	98	0,0	16,13	-9,19	329,8	1008,51	-9,85	-9,19	15,68	-5,64	2,4	0,00	0,0
2012-12-06 23:00	150	30	100	0,0	16,03	-8,89	329,8	1008,51	-9,28	-8,89	15,58	-5,16	3,0	0,00	0,0
2012-12-06 23:30	189	30	100	0,0	15,93	-8,69	329,8	1008,51	-9,08	-8,69	15,48	-4,96	2,2	0,00	0,0
2012-12-07 00:00	163	30	100	0,0	15,93	-8,69	329,8	1009,51	-9,08	-8,69	15,48	-4,96	2,4	0,00	0,0
2012-12-07 00:30	219	30	99	1,8	15,93	-8,79	329,8	1009,51	-9,32	-8,79	15,48	-5,15	2,6	0,00	0,0

Datum	Vindriktning °	Luftfukt inne Rh%	Luftfukt ute Rh%	Vindhastighet m/s	Temp inne °C	Temp ute °C	Nederb. året mm	Lufttryck Mbar	Daggpunkt °C	Kyleffekt °C	Vix inne °C	Vix ute °C	Vindby m/s	Korr lufttryck	Regn/dygn mm
2012-12-07 01:00	114	30	98	1,4	16,03	-8,69	329,8	1009,51	-9,35	-8,69	15,58	-5,14	2,6	0,00	0,0
2012-12-07 01:30	145	30	99	0,0	16,13	-8,69	329,8	1009,51	-9,22	-8,69	15,68	-5,05	2,8	0,00	0,0
2012-12-07 02:00	86	30	99	1,4	16,23	-8,59	329,8	1009,51	-9,12	-8,59	15,78	-4,95	2,2	0,00	0,0
2012-12-07 02:30	95	30	99	1,4	16,33	-8,59	329,8	1009,51	-9,12	-8,59	15,88	-4,95	3,3	0,00	0,0
2012-12-07 03:00	106	30	98	0,0	16,33	-8,59	329,8	1010,51	-9,25	-8,59	15,88	-5,04	3,1	0,00	0,0
2012-12-07 03:30	147	30	97	0,0	16,33	-8,69	329,8	1010,51	-9,48	-8,69	15,88	-5,22	3,3	0,00	0,0
2012-12-07 04:00	202	30	97	0,0	16,33	-8,69	329,8	1010,51	-9,48	-8,69	15,88	-5,22	3,9	0,00	0,0
2012-12-07 04:30	101	30	97	3,0	16,43	-8,69	329,8	1010,51	-9,48	-12,52	15,98	-5,22	3,0	0,00	0,0
2012-12-07 05:00	87	30	97	2,4	16,43	-8,59	329,8	1010,51	-9,38	-10,87	15,98	-5,12	3,0	0,00	0,0
2012-12-07 05:30	205	30	96	0,0	16,43	-8,59	329,8	1010,51	-9,52	-8,59	15,98	-5,21	2,4	0,00	0,0
2012-12-07 06:00	188	30	96	0,0	16,43	-8,49	329,8	1010,51	-9,42	-8,49	15,98	-5,11	2,8	0,00	0,0
2012-12-07 06:30	196	31	97	1,8	16,53	-8,29	329,8	1011,51	-9,09	-8,29	16,11	-4,82	2,4	0,00	0,0
2012-12-07 07:00	108	30	97	0,0	16,63	-8,09	329,8	1011,51	-8,89	-8,09	16,18	-4,62	3,1	0,00	0,0
2012-12-07 07:30	89	30	97	0,0	16,73	-8,09	329,8	1011,51	-8,89	-8,09	16,28	-4,62	2,8	0,00	0,0
2012-12-07 08:00	127	30	97	1,6	16,83	-7,99	329,8	1011,51	-8,79	-7,99	16,38	-4,52	2,6	0,00	0,0
2012-12-07 08:30	138	31	97	0,0	16,83	-8,09	329,8	1012,51	-8,89	-8,09	16,42	-4,62	3,0	0,00	0,0
2012-12-07 09:00	246	31	97	2,0	16,93	-8,09	329,8	1012,51	-8,89	-8,09	16,52	-4,62	2,8	0,00	0,0
2012-12-07 09:30	71	30	97	1,8	17,03	-8,19	329,8	1012,51	-8,99	-8,19	16,58	-4,72	2,8	0,00	0,0
2012-12-07 10:00	115	30	97	0,0	16,93	-8,09	329,8	1012,51	-8,89	-8,09	16,48	-4,62	2,8	0,00	0,0
2012-12-07 10:30	97	30	98	0,0	16,93	-7,99	329,8	1013,51	-8,65	-7,99	16,48	-4,44	2,4	0,00	0,0
2012-12-07 11:00	95	30	98	0,0	16,93	-7,89	329,8	1013,51	-8,55	-7,89	16,48	-4,34	2,6	0,00	0,0
2012-12-07 11:30	180	31	97	0,0	16,93	-7,89	329,8	1013,51	-8,69	-7,89	16,52	-4,42	1,8	0,00	0,0
2012-12-07 12:00	115	31	97	1,4	16,93	-7,89	329,8	1013,51	-8,69	-7,89	16,52	-4,42	2,2	0,00	0,0
2012-12-07 12:30	65	31	96	0,0	16,93	-7,99	329,8	1013,51	-8,92	-7,99	16,52	-4,61	2,0	0,00	0,0
2012-12-07 13:00	234	31	96	0,0	16,93	-7,99	329,8	1013,51	-8,92	-7,99	16,52	-4,61	2,6	0,00	0,0
2012-12-07 13:30	152	31	96	0,0	16,93	-7,99	329,8	1013,51	-8,92	-7,99	16,52	-4,61	1,8	0,00	0,0
2012-12-07 14:00	30	31	96	0,0	16,93	-8,09	329,8	1013,51	-9,02	-8,09	16,52	-4,71	2,2	0,00	0,0
2012-12-07 14:30	149	31	96	0,0	16,93	-8,19	329,8	1014,51	-9,12	-8,19	16,52	-4,81	2,2	0,00	0,0
2012-12-07 15:00	126	31	95	0,0	16,93	-8,49	329,8	1014,51	-9,56	-8,49	16,52	-5,19	2,0	0,00	0,0
2012-12-07 15:30	87	31	95	0,0	16,93	-8,69	329,8	1014,51	-9,76	-8,69	16,52	-5,39	2,2	0,00	0,0
2012-12-07 16:00	159	31	95	1,2	16,93	-8,89	329,8	1014,51	-9,96	-8,89	16,52	-5,59	2,8	0,00	0,0
2012-12-07 16:30	186	31	94	0,0	16,93	-9,09	329,8	1014,51	-10,29	-9,09	16,52	-5,88	2,8	0,00	0,0
2012-12-07 17:00	285	31	94	1,2	16,93	-9,29	329,8	1015,51	-10,49	-9,29	16,52	-6,08	3,9	0,00	0,0
2012-12-07 17:30	218	31	93	1,2	17,03	-9,39	329,8	1015,51	-10,73	-9,39	16,62	-6,26	3,0	0,00	0,0
2012-12-07 18:00	213	31	93	0,0	17,03	-9,59	329,8	1015,51	-10,93	-9,59	16,62	-6,46	2,6	0,00	0,0
2012-12-07 18:30	69	31	92	0,0	17,03	-9,79	329,8	1015,51	-11,26	-9,79	16,62	-6,74	2,6	0,00	0,0
2012-12-07 19:00	101	31	92	0,0	17,03	-9,89	329,8	1015,51	-11,36	-9,89	16,62	-6,84	2,4	0,00	0,0
2012-12-07 19:30	335	31	92	0,0	17,03	-10,09	329,8	1016,51	-11,56	-10,09	16,62	-7,04	2,4	0,00	0,0
2012-12-07 20:00	19	31	92	0,0	17,03	-10,19	329,8	1016,51	-11,66	-10,19	16,62	-7,14	2,6	0,00	0,0
2012-12-07 20:30	27	31	92	0,0	17,03	-10,19	329,8	1016,51	-11,66	-10,19	16,62	-7,14	2,6	0,00	0,0
2012-12-07 21:00	12	31	92	1,6	16,93	-10,49	329,8	1016,51	-11,96	-10,49	16,52	-7,44	2,8	0,00	0,0
2012-12-07 21:30	4	31	92	1,8	16,83	-10,80	329,8	1016,51	-12,25	-10,80	16,42	-7,74	2,8	0,00	0,0
2012-12-07 22:00	6	31	92	0,0	16,73	-10,90	329,8	1016,51	-12,35	-10,90	16,32	-7,84	2,6	0,00	0,0
2012-12-07 22:30	4	31	92	0,0	16,63	-10,90	329,8	1016,51	-12,35	-10,90	16,22	-7,84	2,2	0,00	0,0
2012-12-07 23:00	356	31	92	0,0	16,43	-10,80	329,8	1016,51	-12,25	-10,80	16,01	-7,74	2,4	0,00	0,0
2012-12-07 23:30	7	31	92	0,0	16,33	-10,90	329,8	1016,51	-12,35	-10,90	15,91	-7,84	2,6	0,00	0,0

Datum	Vindriktning °	Luftfukt inne Rh%	Luftfukt ute Rh%	Vindhastighet m/s	Temp inne °C	Temp ute °C	Nederb. året mm	Lufttryck Mbar	Daggpunkt °C	Kyleffekt °C	Vix inne °C	Vix ute °C	Vindby m/s	Korr lufttryck	Regn/dygn mm
2012-12-08 00:00	4	31	92	0,0	16,23	-10,90	329,8	1016,51	-12,35	-10,90	15,81	-7,84	2,4	0,00	0,0
2012-12-08 00:30	4	31	92	0,0	16,23	-10,90	329,8	1015,51	-12,35	-10,90	15,81	-7,84	2,0	0,00	0,0
2012-12-08 01:00	5	31	92	1,2	16,23	-11,00	329,8	1015,51	-12,45	-11,00	15,81	-7,94	1,8	0,00	0,0
2012-12-08 01:30	3	31	92	1,4	16,33	-11,20	329,8	1015,51	-12,65	-11,20	15,91	-8,14	2,2	0,00	0,0
2012-12-08 02:00	2	31	92	0,0	16,33	-11,50	329,8	1015,51	-12,94	-11,50	15,91	-8,44	1,4	0,00	0,0
2012-12-08 02:30	3	31	92	0,0	16,33	-11,50	329,8	1015,51	-12,94	-11,50	15,91	-8,44	1,8	0,00	0,0
2012-12-08 03:00	2	31	92	0,0	16,43	-11,80	329,8	1015,51	-13,24	-11,80	16,01	-8,74	1,8	0,00	0,0
2012-12-08 03:30	5	30	92	0,0	16,43	-12,20	329,8	1014,51	-13,64	-12,20	15,98	-9,14	1,4	0,00	0,0
2012-12-08 04:00	9	30	92	0,0	16,33	-12,20	329,8	1014,51	-13,64	-12,20	15,88	-9,14	2,0	0,00	0,0
2012-12-08 04:30	356	30	92	1,6	16,33	-12,00	329,8	1014,51	-13,44	-12,00	15,88	-8,94	2,8	0,00	0,0
2012-12-08 05:00	3	30	92	1,6	16,33	-11,70	329,8	1014,51	-13,14	-11,70	15,88	-8,64	2,8	0,00	0,0
2012-12-08 05:30	6	30	92	0,0	16,33	-11,70	329,8	1014,51	-13,14	-11,70	15,88	-8,64	2,6	0,00	0,0
2012-12-08 06:00	12	30	92	0,0	16,33	-11,80	329,8	1013,51	-13,24	-11,80	15,88	-8,74	3,0	0,00	0,0
2012-12-08 06:30	6	30	92	1,2	16,33	-11,80	329,8	1013,51	-13,24	-11,80	15,88	-8,74	2,6	0,00	0,0
2012-12-08 07:00	10	30	92	0,0	16,43	-11,40	329,8	1013,51	-12,84	-11,40	15,98	-8,34	2,6	0,00	0,0
2012-12-08 07:30	356	30	92	0,0	16,53	-11,20	329,8	1013,51	-12,65	-11,20	16,08	-8,14	2,0	0,00	0,0
2012-12-08 08:00	356	30	92	0,0	16,53	-10,90	329,8	1013,51	-12,35	-10,90	16,08	-7,84	2,8	0,00	0,0
2012-12-08 08:30	6	30	92	0,0	16,63	-10,90	329,8	1013,51	-12,35	-10,90	16,18	-7,84	2,0	0,00	0,0
2012-12-08 09:00	5	30	92	0,0	16,63	-10,70	329,8	1013,51	-12,15	-10,70	16,18	-7,64	1,2	0,00	0,0
2012-12-08 09:30	4	30	92	0,0	16,63	-10,70	329,8	1013,51	-12,15	-10,70	16,18	-7,64	1,8	0,00	0,0
2012-12-08 10:00	5	29	92	0,0	16,63	-10,70	329,8	1013,51	-12,15	-10,70	16,14	-7,64	0,0	0,00	0,0
2012-12-08 10:30	356	29	92	0,0	16,53	-10,80	329,8	1013,51	-12,25	-10,80	16,04	-7,74	1,2	0,00	0,0
2012-12-08 11:00	356	30	92	0,0	16,43	-10,39	329,8	1014,51	-11,86	-10,39	15,98	-7,34	1,4	0,00	0,0
2012-12-08 11:30	7	30	92	0,0	16,43	-10,29	329,8	1014,51	-11,76	-10,29	15,98	-7,24	1,4	0,00	0,0
2012-12-08 12:00	9	30	92	0,0	16,43	-10,39	329,8	1013,51	-11,86	-10,39	15,98	-7,34	2,0	0,00	0,0
2012-12-08 12:30	9	30	92	0,0	16,43	-10,39	329,8	1013,51	-11,86	-10,39	15,98	-7,34	1,6	0,00	0,0
2012-12-08 13:00	11	30	92	0,0	16,53	-10,39	329,8	1014,51	-11,86	-10,39	16,08	-7,34	1,6	0,00	0,0
2012-12-08 13:30	11	30	92	0,0	16,53	-10,39	329,8	1014,51	-11,86	-10,39	16,08	-7,34	0,0	0,00	0,0
2012-12-08 14:00	11	30	92	0,0	16,53	-10,70	329,8	1014,51	-12,15	-10,70	16,08	-7,64	0,0	0,00	0,0
2012-12-08 14:30	11	30	92	0,0	16,43	-11,30	329,8	1014,51	-12,75	-11,30	15,98	-8,24	0,0	0,00	0,0
2012-12-08 15:00	11	30	92	0,0	16,43	-12,00	329,8	1014,51	-13,44	-12,00	15,98	-8,94	0,0	0,00	0,0
2012-12-08 15:30	11	30	92	0,0	16,33	-12,40	329,8	1014,51	-13,83	-12,40	15,88	-9,34	0,0	0,00	0,0
2012-12-08 16:00	11	30	92	0,0	16,33	-12,90	329,8	1014,51	-14,33	-12,90	15,88	-9,84	0,0	0,00	0,0
2012-12-08 16:30	11	30	92	0,0	16,33	-13,00	329,8	1014,51	-14,43	-13,00	15,88	-9,94	0,0	0,00	0,0
2012-12-08 17:00	12	30	92	0,0	16,33	-12,90	329,8	1014,51	-14,33	-12,90	15,88	-9,84	0,0	0,00	0,0
2012-12-08 17:30	12	30	92	0,0	16,33	-13,20	329,8	1014,51	-14,62	-13,20	15,88	-10,14	0,0	0,00	0,0
2012-12-08 18:00	11	29	92	0,0	16,33	-13,10	329,8	1013,51	-14,52	-13,10	15,84	-10,04	0,0	0,00	0,0
2012-12-08 18:30	12	29	92	0,0	16,33	-13,20	329,8	1013,51	-14,62	-13,20	15,84	-10,14	0,0	0,00	0,0
2012-12-08 19:00	11	29	92	0,0	16,33	-13,40	329,8	1013,51	-14,82	-13,40	15,84	-10,34	0,0	0,00	0,0
2012-12-08 19:30	11	29	92	0,0	16,33	-13,60	329,8	1013,51	-15,02	-13,60	15,84	-10,54	0,0	0,00	0,0
2012-12-08 20:00	12	29	92	0,0	16,33	-12,50	329,8	1013,51	-13,93	-12,50	15,84	-9,44	0,0	0,00	0,0
2012-12-08 20:30	12	29	92	0,0	16,33	-11,90	329,8	1013,51	-13,34	-11,90	15,84	-8,84	0,0	0,00	0,0
2012-12-08 21:00	12	29	92	0,0	16,23	-11,70	329,8	1013,51	-13,14	-11,70	15,74	-8,64	0,0	0,00	0,0
2012-12-08 21:30	332	29	92	0,0	16,23	-11,20	329,8	1012,51	-12,65	-11,20	15,74	-8,14	0,0	0,00	0,0
2012-12-08 22:00	59	29	92	0,0	16,13	-10,90	329,8	1012,51	-12,35	-10,90	15,64	-7,84	0,0	0,00	0,0
2012-12-08 22:30	59	29	92	0,0	15,93	-11,30	329,8	1012,51	-12,75	-11,30	15,44	-8,24	0,0	0,00	0,0

Datum	Vindriktning °	Luftfukt inne Rh%	Luftfukt ute Rh%	Vindhastighet m/s	Temp inne °C	Temp ute °C	Nederb. året mm	Lufttryck Mbar	Daggpunkt °C	Kyleffekt °C	Vix inne °C	Vix ute °C	Vindby m/s	Korr lufttryck	Regn/dygn mm
2012-12-08 23:00	60	29	92	0,0	15,83	-11,50	329,8	1012,51	-12,94	-11,50	15,34	-8,44	0,0	0,00	0,0
2012-12-08 23:30	60	29	92	0,0	15,73	-11,30	329,8	1012,51	-12,75	-11,30	15,24	-8,24	0,0	0,00	0,0
2012-12-09 00:00	59	29	92	0,0	15,63	-10,80	329,8	1011,51	-12,25	-10,80	15,14	-7,74	0,0	0,00	0,0
2012-12-09 00:30	59	29	92	0,0	15,63	-10,39	329,8	1011,51	-11,86	-10,39	15,14	-7,34	0,0	0,00	0,0
2012-12-09 01:00	64	29	99	0,0	15,63	-9,59	329,8	1011,51	-10,11	-9,59	15,14	-5,95	0,0	0,00	0,0
2012-12-09 01:30	68	29	98	0,0	15,73	-9,49	329,8	1011,51	-10,15	-9,49	15,24	-5,94	0,0	0,00	0,0
2012-12-09 02:00	68	29	98	0,0	15,83	-9,39	329,8	1010,51	-10,05	-9,39	15,34	-5,84	0,0	0,00	0,0
2012-12-09 02:30	66	29	98	0,0	15,83	-9,29	329,8	1010,51	-9,95	-9,29	15,34	-5,74	0,0	0,00	0,0
2012-12-09 03:00	68	29	98	0,0	15,93	-9,09	329,8	1010,51	-9,75	-9,09	15,44	-5,54	0,0	0,00	0,0
2012-12-09 03:30	66	29	97	0,0	15,93	-9,09	329,8	1010,51	-9,88	-9,09	15,44	-5,62	2,2	0,00	0,0
2012-12-09 04:00	70	29	97	0,0	16,03	-8,99	329,8	1009,51	-9,78	-8,99	15,54	-5,52	0,0	0,00	0,0
2012-12-09 04:30	93	29	97	0,0	16,03	-8,89	329,8	1009,51	-9,68	-8,89	15,54	-5,42	0,0	0,00	0,0
2012-12-09 05:00	94	29	98	0,0	16,03	-8,79	329,8	1009,51	-9,45	-8,79	15,54	-5,24	0,0	0,00	0,0
2012-12-09 05:30	85	29	98	0,0	16,13	-8,59	329,8	1009,51	-9,25	-8,59	15,64	-5,04	0,0	0,00	0,0
2012-12-09 06:00	89	29	98	0,0	16,13	-8,39	329,8	1009,51	-9,05	-8,39	15,64	-4,84	0,0	0,00	0,0
2012-12-09 06:30	87	30	97	0,0	16,13	-8,39	329,8	1008,51	-9,19	-8,39	15,68	-4,92	0,0	0,00	0,0
2012-12-09 07:00	86	30	98	0,0	16,33	-8,49	329,8	1009,51	-9,15	-8,49	15,88	-4,94	0,0	0,00	0,0
2012-12-09 07:30	86	30	97	0,0	16,43	-8,99	329,8	1008,51	-9,78	-8,99	15,98	-5,52	0,0	0,00	0,0
2012-12-09 08:00	86	30	97	0,0	16,53	-9,29	329,8	1009,51	-10,08	-9,29	16,08	-5,82	0,0	0,00	0,0
2012-12-09 08:30	86	29	97	0,0	16,53	-9,29	329,8	1009,51	-10,08	-9,29	16,04	-5,82	0,0	0,00	0,0
2012-12-09 09:00	86	29	99	0,0	16,53	-8,19	329,8	1009,51	-8,72	-8,19	16,04	-4,55	0,0	0,00	0,0
2012-12-09 09:30	88	29	99	0,0	16,63	-8,09	329,8	1009,51	-8,62	-8,09	16,14	-4,45	0,0	0,00	0,0
2012-12-09 10:00	86	29	99	0,0	16,53	-7,99	329,8	1009,51	-8,52	-7,99	16,04	-4,35	0,0	0,00	0,0
2012-12-09 10:30	87	29	99	0,0	16,53	-8,59	329,8	1009,51	-9,12	-8,59	16,04	-4,95	0,0	0,00	0,0
2012-12-09 11:00	89	29	99	0,0	16,53	-8,49	329,8	1009,51	-9,02	-8,49	16,04	-4,85	0,0	0,00	0,0
2012-12-09 11:30	86	29	99	0,0	16,53	-8,49	329,8	1010,51	-9,02	-8,49	16,04	-4,85	0,0	0,00	0,0
2012-12-09 12:00	86	29	99	0,0	16,53	-8,19	329,8	1010,51	-8,72	-8,19	16,04	-4,55	0,0	0,00	0,0
2012-12-09 12:30	88	29	98	0,0	16,43	-8,49	329,8	1010,51	-9,15	-8,49	15,94	-4,94	0,0	0,00	0,0
2012-12-09 13:00	86	29	98	0,0	16,33	-8,19	329,8	1010,51	-8,85	-8,19	15,84	-4,64	0,0	0,00	0,0
2012-12-09 13:30	88	29	98	0,0	16,33	-7,99	329,8	1010,51	-8,65	-7,99	15,84	-4,44	0,0	0,00	0,0
2012-12-09 14:00	89	29	98	0,0	16,33	-7,69	329,8	1010,51	-8,35	-7,69	15,84	-4,14	0,0	0,00	0,0
2012-12-09 14:30	95	29	99	0,0	16,33	-7,69	329,8	1011,51	-8,22	-7,69	15,84	-4,05	1,2	0,00	0,0
2012-12-09 15:00	96	29	98	0,0	16,33	-7,79	329,8	1011,51	-8,45	-7,79	15,84	-4,24	2,0	0,00	0,0
2012-12-09 15:30	103	29	98	0,0	16,33	-8,09	329,8	1011,51	-8,75	-8,09	15,84	-4,54	1,2	0,00	0,0
2012-12-09 16:00	106	29	98	0,0	16,33	-8,39	329,8	1012,51	-9,05	-8,39	15,84	-4,84	1,8	0,00	0,0
2012-12-09 16:30	103	29	98	0,0	16,33	-8,59	329,8	1012,51	-9,25	-8,59	15,84	-5,04	1,8	0,00	0,0
2012-12-09 17:00	100	29	98	0,0	16,33	-9,09	329,8	1012,51	-9,75	-9,09	15,84	-5,54	3,9	0,00	0,0
2012-12-09 17:30	108	29	99	0,0	16,43	-9,49	329,8	1013,51	-10,01	-9,49	15,94	-5,85	3,3	0,00	0,0
2012-12-09 18:00	122	29	100	1,4	16,43	-9,79	329,8	1013,51	-10,18	-9,79	15,94	-6,06	2,4	0,00	0,0
2012-12-09 18:30	111	29	100	0,0	16,43	-10,19	329,8	1013,51	-10,58	-10,19	15,94	-6,46	2,6	0,00	0,0
2012-12-09 19:00	97	30	100	0,0	16,43	-10,39	329,8	1013,51	-10,78	-10,39	15,98	-6,67	2,0	0,00	0,0
2012-12-09 19:30	97	30	100	0,0	16,43	-10,70	329,8	1014,51	-11,08	-10,70	15,98	-6,97	0,0	0,00	0,0
2012-12-09 20:00	104	30	100	0,0	16,53	-11,00	329,8	1014,51	-11,38	-11,00	16,08	-7,27	1,4	0,00	0,0
2012-12-09 20:30	99	29	100	0,0	16,43	-11,20	329,8	1014,51	-11,58	-11,20	15,94	-7,47	0,0	0,00	0,0
2012-12-09 21:00	101	29	100	0,0	16,43	-11,20	329,8	1015,51	-11,58	-11,20	15,94	-7,47	1,2	0,00	0,0
2012-12-09 21:30	99	29	100	0,0	16,33	-11,60	329,8	1015,51	-11,98	-11,60	15,84	-7,87	1,2	0,00	0,0

Datum	Vindriktning °	Luftfukt inne Rh%	Luftfukt ute Rh%	Vindhastighet m/s	Temp inne °C	Temp ute °C	Nederb. året mm	Lufttryck Mbar	Daggpunkt °C	Kyleffekt °C	Vix inne °C	Vix ute °C	Vindby m/s	Korr lufttryck	Regn/dygn mm
2012-12-09 22:00	101	29	100	0,0	16,23	-11,90	329,8	1015,51	-12,28	-11,90	15,74	-8,17	0,0	0,00	0,0
2012-12-09 22:30	98	29	100	0,0	16,13	-12,20	329,8	1015,51	-12,58	-12,20	15,64	-8,47	0,0	0,00	0,0
2012-12-09 23:00	102	29	100	0,0	16,03	-12,50	329,8	1016,51	-12,87	-12,50	15,54	-8,77	1,8	0,00	0,0
2012-12-09 23:30	101	29	100	0,0	15,93	-12,60	329,8	1016,51	-12,97	-12,60	15,44	-8,87	0,0	0,00	0,0
2012-12-10 00:00	113	29	100	0,0	15,83	-12,90	329,8	1016,51	-13,27	-12,90	15,34	-9,17	0,0	0,00	0,0
2012-12-10 00:30	101	29	100	0,0	15,83	-13,00	329,8	1016,51	-13,37	-13,00	15,34	-9,27	0,0	0,00	0,0
2012-12-10 01:00	104	29	100	0,0	15,83	-13,20	329,8	1017,52	-13,57	-13,20	15,34	-9,47	0,0	0,00	0,0
2012-12-10 01:30	100	29	100	0,0	15,83	-13,20	329,8	1017,52	-13,57	-13,20	15,34	-9,47	0,0	0,00	0,0
2012-12-10 02:00	101	29	100	0,0	15,93	-13,20	329,8	1017,52	-13,57	-13,20	15,44	-9,47	1,2	0,00	0,0
2012-12-10 02:30	86	29	100	0,0	15,93	-13,50	329,8	1017,52	-13,87	-13,50	15,44	-9,77	1,6	0,00	0,0
2012-12-10 03:00	96	29	100	0,0	15,93	-13,60	329,8	1018,52	-13,97	-13,60	15,44	-9,87	0,0	0,00	0,0
2012-12-10 03:30	78	29	100	0,0	15,93	-13,50	329,8	1018,52	-13,87	-13,50	15,44	-9,77	0,0	0,00	0,0
2012-12-10 04:00	77	29	100	0,0	15,93	-13,60	329,8	1018,52	-13,97	-13,60	15,44	-9,87	0,0	0,00	0,0
2012-12-10 04:30	78	29	100	0,0	15,93	-13,60	329,8	1018,52	-13,97	-13,60	15,44	-9,87	0,0	0,00	0,0
2012-12-10 05:00	82	29	100	0,0	15,93	-13,60	329,8	1018,52	-13,97	-13,60	15,44	-9,87	0,0	0,00	0,0
2012-12-10 05:30	83	29	100	0,0	15,93	-13,90	329,8	1018,52	-14,27	-13,90	15,44	-10,17	0,0	0,00	0,0
2012-12-10 06:00	84	29	100	0,0	15,93	-14,60	329,8	1019,52	-14,97	-14,60	15,44	-10,87	0,0	0,00	0,0
2012-12-10 06:30	85	29	100	0,0	16,03	-14,70	329,8	1019,52	-15,07	-14,70	15,54	-10,97	0,0	0,00	0,0
2012-12-10 07:00	84	29	100	0,0	16,13	-14,80	329,8	1019,52	-15,17	-14,80	15,64	-11,07	0,0	0,00	0,0
2012-12-10 07:30	85	29	100	0,0	16,33	-14,70	329,8	1019,52	-15,07	-14,70	15,84	-10,97	0,0	0,00	0,0
2012-12-10 08:00	84	29	100	0,0	16,33	-15,00	329,8	1020,52	-15,37	-15,00	15,84	-11,27	0,0	0,00	0,0
2012-12-10 08:30	86	29	100	0,0	16,33	-14,80	329,8	1020,52	-15,17	-14,80	15,84	-11,07	0,0	0,00	0,0
2012-12-10 09:00	85	29	100	0,0	16,23	-14,70	329,8	1020,52	-15,07	-14,70	15,74	-10,97	0,0	0,00	0,0
2012-12-10 09:30	84	29	100	0,0	16,23	-14,00	329,8	1020,52	-14,37	-14,00	15,74	-10,27	0,0	0,00	0,0
2012-12-10 10:00	84	29	100	0,0	16,23	-13,80	329,8	1021,52	-14,17	-13,80	15,74	-10,07	0,0	0,00	0,0
2012-12-10 10:30	86	29	100	0,0	16,23	-13,90	329,8	1021,52	-14,27	-13,90	15,74	-10,17	0,0	0,00	0,0
2012-12-10 11:00	87	29	100	0,0	16,23	-14,00	329,8	1021,52	-14,37	-14,00	15,74	-10,27	0,0	0,00	0,0
2012-12-10 11:30	86	29	100	0,0	16,23	-14,10	329,8	1021,52	-14,47	-14,10	15,74	-10,37	0,0	0,00	0,0
2012-12-10 12:00	64	29	100	0,0	16,13	-14,70	329,8	1021,52	-15,07	-14,70	15,64	-10,97	0,0	0,00	0,0
2012-12-10 12:30	65	29	100	0,0	16,23	-14,60	329,8	1021,52	-14,97	-14,60	15,74	-10,87	0,0	0,00	0,0
2012-12-10 13:00	64	29	100	0,0	16,23	-14,40	329,8	1022,52	-14,77	-14,40	15,74	-10,67	0,0	0,00	0,0
2012-12-10 13:30	65	29	100	0,0	16,13	-14,50	329,8	1022,52	-14,87	-14,50	15,64	-10,77	0,0	0,00	0,0
2012-12-10 14:00	65	29	100	0,0	16,13	-14,90	329,8	1022,52	-15,27	-14,90	15,64	-11,17	0,0	0,00	0,0
2012-12-10 14:30	64	29	100	0,0	16,03	-15,10	329,8	1022,52	-15,47	-15,10	15,54	-11,37	0,0	0,00	0,0
2012-12-10 15:00	66	29	100	0,0	16,03	-15,20	329,8	1022,52	-15,57	-15,20	15,54	-11,47	0,0	0,00	0,0
2012-12-10 15:30	66	29	100	0,0	15,93	-16,00	329,8	1022,52	-16,37	-16,00	15,44	-12,27	0,0	0,00	0,0
2012-12-10 16:00	64	29	100	0,0	15,93	-16,40	329,8	1022,52	-16,77	-16,40	15,44	-12,67	1,2	0,00	0,0
2012-12-10 16:30	64	29	100	0,0	15,93	-16,20	329,8	1022,52	-16,57	-16,20	15,44	-12,47	0,0	0,00	0,0
2012-12-10 17:00	65	29	100	0,0	15,93	-16,20	329,8	1022,52	-16,57	-16,20	15,44	-12,47	0,0	0,00	0,0
2012-12-10 17:30	65	29	100	0,0	15,83	-16,20	329,8	1023,52	-16,57	-16,20	15,34	-12,47	0,0	0,00	0,0
2012-12-10 18:00	64	29	100	0,0	15,83	-16,00	329,8	1023,52	-16,37	-16,00	15,34	-12,27	0,0	0,00	0,0
2012-12-10 18:30	64	28	100	0,0	15,83	-16,00	329,8	1022,52	-16,37	-16,00	15,30	-12,27	0,0	0,00	0,0
2012-12-10 19:00	64	28	100	0,0	15,83	-15,70	329,8	1023,52	-16,07	-15,70	15,30	-11,97	2,0	0,00	0,0
2012-12-10 19:30	65	28	100	0,0	15,83	-15,70	329,8	1023,52	-16,07	-15,70	15,30	-11,97	0,0	0,00	0,0
2012-12-10 20:00	64	28	100	0,0	15,83	-15,80	329,8	1023,52	-16,17	-15,80	15,30	-12,07	0,0	0,00	0,0
2012-12-10 20:30	65	28	100	0,0	15,83	-16,10	329,8	1023,52	-16,47	-16,10	15,30	-12,37	0,0	0,00	0,0

Datum	Vindriktning °	Luftfukt inne Rh%	Luftfukt ute Rh%	Vindhastighet m/s	Temp inne °C	Temp ute °C	Nederb. året mm	Lufttryck Mbar	Daggpunkt °C	Kyleffekt °C	Vix inne °C	Vix ute °C	Vindby m/s	Korr lufttryck	Regn/dygn mm
2012-12-10 21:00	64	28	100	0,0	15,83	-16,20	329,8	1023,52	-16,57	-16,20	15,30	-12,47	0,0	0,00	0,0
2012-12-10 21:30	65	28	100	0,0	15,73	-16,20	329,8	1023,52	-16,57	-16,20	15,20	-12,47	1,2	0,00	0,0
2012-12-10 22:00	66	28	100	0,0	15,63	-16,40	329,8	1023,52	-16,77	-16,40	15,10	-12,67	0,0	0,00	0,0
2012-12-10 22:30	66	29	100	0,0	15,53	-16,50	329,8	1023,52	-16,86	-16,50	15,04	-12,77	0,0	0,00	0,0
2012-12-10 23:00	65	29	100	0,0	15,43	-17,00	329,8	1023,52	-17,36	-17,00	14,94	-13,27	0,0	0,00	0,0
2012-12-10 23:30	65	29	100	0,0	15,33	-17,00	329,8	1023,52	-17,36	-17,00	14,84	-13,27	0,0	0,00	0,0
2012-12-11 00:00	65	29	100	0,0	15,23	-17,40	329,8	1023,52	-17,76	-17,40	14,74	-13,67	0,0	0,00	0,0
2012-12-11 00:30	64	29	100	0,0	15,23	-17,30	329,8	1023,52	-17,66	-17,30	14,74	-13,57	0,0	0,00	0,0
2012-12-11 01:00	64	29	100	0,0	15,33	-17,70	329,8	1023,52	-18,06	-17,70	14,84	-13,97	0,0	0,00	0,0
2012-12-11 01:30	65	29	100	0,0	15,43	-18,10	329,8	1023,52	-18,46	-18,10	14,94	-14,37	0,0	0,00	0,0
2012-12-11 02:00	64	29	100	0,0	15,43	-17,90	329,8	1023,52	-18,26	-17,90	14,94	-14,17	0,0	0,00	0,0
2012-12-11 02:30	64	29	100	0,0	15,43	-18,10	329,8	1023,52	-18,46	-18,10	14,94	-14,37	0,0	0,00	0,0
2012-12-11 03:00	64	29	100	0,0	15,43	-18,60	329,8	1023,52	-18,96	-18,60	14,94	-14,87	0,0	0,00	0,0
2012-12-11 03:30	64	29	100	0,0	15,43	-18,50	329,8	1023,52	-18,86	-18,50	14,94	-14,77	0,0	0,00	0,0
2012-12-11 04:00	65	29	100	0,0	15,43	-18,80	329,8	1023,52	-19,16	-18,80	14,94	-15,07	0,0	0,00	0,0
2012-12-11 04:30	65	29	100	0,0	15,43	-19,00	329,8	1022,52	-19,36	-19,00	14,94	-15,27	0,0	0,00	0,0
2012-12-11 05:00	63	29	100	0,0	15,43	-19,00	329,8	1022,52	-19,36	-19,00	14,94	-15,27	0,0	0,00	0,0
2012-12-11 05:30	64	28	100	0,0	15,43	-18,90	329,8	1022,52	-19,26	-18,90	14,90	-15,17	0,0	0,00	0,0
2012-12-11 06:00	64	29	100	0,0	15,43	-18,80	329,8	1022,52	-19,16	-18,80	14,94	-15,07	0,0	0,00	0,0
2012-12-11 06:30	65	28	100	0,0	15,43	-18,80	329,8	1022,52	-19,16	-18,80	14,90	-15,07	0,0	0,00	0,0
2012-12-11 07:00	64	28	100	0,0	15,53	-18,80	329,8	1022,52	-19,16	-18,80	15,00	-15,07	0,0	0,00	0,0
2012-12-11 07:30	65	28	100	0,0	15,63	-19,10	329,8	1022,52	-19,46	-19,10	15,10	-15,37	0,0	0,00	0,0
2012-12-11 08:00	64	28	100	0,0	15,73	-19,10	329,8	1022,52	-19,46	-19,10	15,20	-15,37	0,0	0,00	0,0
2012-12-11 08:30	65	28	100	0,0	15,73	-19,10	329,8	1022,52	-19,46	-19,10	15,20	-15,37	0,0	0,00	0,0
2012-12-11 09:00	65	28	100	0,0	15,73	-19,30	329,8	1022,52	-19,66	-19,30	15,20	-15,57	0,0	0,00	0,0
2012-12-11 09:30	64	28	100	0,0	15,73	-19,70	329,8	1022,52	-20,06	-19,70	15,20	-15,97	0,0	0,00	0,0
2012-12-11 10:00	64	28	100	0,0	15,63	-19,60	329,8	1022,52	-19,96	-19,60	15,10	-15,87	0,0	0,00	0,0
2012-12-11 10:30	65	28	100	0,0	15,63	-19,40	329,8	1022,52	-19,76	-19,40	15,10	-15,67	0,0	0,00	0,0
2012-12-11 11:00	64	28	100	0,0	15,63	-19,10	329,8	1021,52	-19,46	-19,10	15,10	-15,37	0,0	0,00	0,0
2012-12-11 11:30	64	28	100	0,0	15,63	-18,80	329,8	1021,52	-19,16	-18,80	15,10	-15,07	0,0	0,00	0,0
2012-12-11 12:00	66	28	100	0,0	15,63	-18,80	329,8	1021,52	-19,16	-18,80	15,10	-15,07	0,0	0,00	0,0
2012-12-11 12:30	64	28	100	0,0	15,63	-18,30	329,8	1021,52	-18,66	-18,30	15,10	-14,57	0,0	0,00	0,0
2012-12-11 13:00	66	28	100	0,0	15,63	-18,00	329,8	1021,52	-18,36	-18,00	15,10	-14,27	0,0	0,00	0,0
2012-12-11 13:30	43	28	100	0,0	15,53	-18,10	329,8	1021,52	-18,46	-18,10	15,00	-14,37	0,0	0,00	0,0
2012-12-11 14:00	42	28	100	0,0	15,53	-18,50	329,8	1020,52	-18,86	-18,50	15,00	-14,77	0,0	0,00	0,0
2012-12-11 14:30	42	28	100	0,0	15,43	-19,00	329,8	1020,52	-19,36	-19,00	14,90	-15,27	0,0	0,00	0,0
2012-12-11 15:00	41	28	100	0,0	15,43	-19,30	329,8	1020,52	-19,66	-19,30	14,90	-15,57	0,0	0,00	0,0
2012-12-11 15:30	43	28	100	0,0	15,43	-19,30	329,8	1021,52	-19,66	-19,30	14,90	-15,57	0,0	0,00	0,0
2012-12-11 16:00	41	28	100	0,0	15,33	-19,50	329,8	1021,52	-19,86	-19,50	14,80	-15,77	0,0	0,00	0,0
2012-12-11 16:30	43	28	100	0,0	15,33	-19,60	329,8	1020,52	-19,96	-19,60	14,80	-15,87	0,0	0,00	0,0
2012-12-11 17:00	42	28	100	0,0	15,43	-19,60	329,8	1020,52	-19,96	-19,60	14,90	-15,87	0,0	0,00	0,0
2012-12-11 17:30	41	28	100	0,0	15,43	-19,70	329,8	1020,52	-20,06	-19,70	14,90	-15,97	0,0	0,00	0,0
2012-12-11 18:00	43	28	100	0,0	15,43	-19,00	329,8	1020,52	-19,36	-19,00	14,90	-15,27	0,0	0,00	0,0
2012-12-11 18:30	43	28	100	0,0	15,43	-19,10	329,8	1020,52	-19,46	-19,10	14,90	-15,37	0,0	0,00	0,0
2012-12-11 19:00	43	28	100	0,0	15,53	-17,90	329,8	1019,52	-18,26	-17,90	15,00	-14,17	0,0	0,00	0,0
2012-12-11 19:30	64	28	100	0,0	15,53	-17,30	329,8	1019,52	-17,66	-17,30	15,00	-13,57	0,0	0,00	0,0

Datum	Vindriktning °	Luftfukt inne Rh%	Luftfukt ute Rh%	Vindhastighet m/s	Temp inne °C	Temp ute °C	Nederb. året mm	Lufttryck Mbar	Daggpunkt °C	Kyleffekt °C	Vix inne °C	Vix ute °C	Vindby m/s	Korr lufttryck	Regn/dygn mm
2012-12-11 20:00	62	28	100	0,0	15,53	-17,20	329,8	1019,52	-17,56	-17,20	15,00	-13,47	0,0	0,00	0,0
2012-12-11 20:30	62	28	100	0,0	15,53	-17,60	329,8	1019,52	-17,96	-17,60	15,00	-13,87	0,0	0,00	0,0
2012-12-11 21:00	63	28	100	0,0	15,53	-17,20	329,8	1019,52	-17,56	-17,20	15,00	-13,47	0,0	0,00	0,0
2012-12-11 21:30	52	28	100	0,0	15,43	-16,50	329,8	1019,52	-16,86	-16,50	14,90	-12,77	0,0	0,00	0,0
2012-12-11 22:00	56	28	100	0,0	15,33	-16,10	329,8	1019,52	-16,47	-16,10	14,80	-12,37	0,0	0,00	0,0
2012-12-11 22:30	13	28	100	0,0	15,23	-15,80	329,8	1019,52	-16,17	-15,80	14,70	-12,07	0,0	0,00	0,0
2012-12-11 23:00	96	28	100	0,0	15,13	-15,90	329,8	1019,52	-16,27	-15,90	14,60	-12,17	0,0	0,00	0,0
2012-12-11 23:30	62	28	100	0,0	15,13	-15,90	329,8	1019,52	-16,27	-15,90	14,60	-12,17	0,0	0,00	0,0
2012-12-12 00:00	74	28	100	0,0	15,03	-15,50	329,8	1018,52	-15,87	-15,50	14,50	-11,77	1,2	0,00	0,0
2012-12-12 00:30	94	28	100	0,0	15,13	-15,20	329,8	1018,52	-15,57	-15,20	14,60	-11,47	0,0	0,00	0,0
2012-12-12 01:00	76	28	100	0,0	15,23	-15,20	329,8	1018,52	-15,57	-15,20	14,70	-11,47	0,0	0,00	0,0
2012-12-12 01:30	78	28	100	0,0	15,23	-15,00	329,8	1017,52	-15,37	-15,00	14,70	-11,27	0,0	0,00	0,0
2012-12-12 02:00	72	28	100	0,0	15,33	-15,00	329,8	1017,52	-15,37	-15,00	14,80	-11,27	0,0	0,00	0,0
2012-12-12 02:30	72	28	100	0,0	15,43	-14,80	329,8	1017,52	-15,17	-14,80	14,90	-11,07	0,0	0,00	0,0
2012-12-12 03:00	71	28	100	0,0	15,43	-14,60	329,8	1017,52	-14,97	-14,60	14,90	-10,87	0,0	0,00	0,0
2012-12-12 03:30	65	28	100	0,0	15,43	-14,30	329,8	1017,52	-14,67	-14,30	14,90	-10,57	0,0	0,00	0,0
2012-12-12 04:00	298	28	100	0,0	15,43	-14,10	329,8	1016,51	-14,47	-14,10	14,90	-10,37	0,0	0,00	0,0
2012-12-12 04:30	298	28	100	0,0	15,33	-13,80	329,8	1016,51	-14,17	-13,80	14,80	-10,07	0,0	0,00	0,0
2012-12-12 05:00	323	28	100	0,0	15,33	-13,40	329,8	1016,51	-13,77	-13,40	14,80	-9,67	0,0	0,00	0,0
2012-12-12 05:30	330	28	100	0,0	15,33	-13,00	329,8	1016,51	-13,37	-13,00	14,80	-9,27	0,0	0,00	0,0
2012-12-12 06:00	344	28	100	0,0	15,43	-12,80	329,8	1015,51	-13,17	-12,80	14,90	-9,07	0,0	0,00	0,0
2012-12-12 06:30	345	28	100	0,0	15,43	-12,60	329,8	1015,51	-12,97	-12,60	14,90	-8,87	0,0	0,00	0,0
2012-12-12 07:00	0	28	100	0,0	15,53	-12,30	329,8	1015,51	-12,67	-12,30	15,00	-8,57	0,0	0,00	0,0
2012-12-12 07:30	15	28	100	0,0	15,63	-12,10	329,8	1015,51	-12,48	-12,10	15,10	-8,37	1,2	0,00	0,0
2012-12-12 08:00	4	28	100	0,0	15,73	-11,70	329,8	1014,51	-12,08	-11,70	15,20	-7,97	1,4	0,00	0,0
2012-12-12 08:30	2	28	100	0,0	15,83	-11,40	329,8	1014,51	-11,78	-11,40	15,30	-7,67	1,4	0,00	0,0
2012-12-12 09:00	31	28	100	0,0	15,83	-11,30	329,8	1014,51	-11,68	-11,30	15,30	-7,57	1,4	0,00	0,0
2012-12-12 09:30	6	28	100	0,0	15,83	-11,10	329,8	1014,51	-11,48	-11,10	15,30	-7,37	1,6	0,00	0,0
2012-12-12 10:00	356	28	100	0,0	15,83	-11,00	329,8	1014,51	-11,38	-11,00	15,30	-7,27	1,8	0,00	0,0
2012-12-12 10:30	5	28	100	0,0	15,83	-10,80	329,8	1013,51	-11,18	-10,80	15,30	-7,07	2,2	0,00	0,0
2012-12-12 11:00	1	28	100	0,0	15,83	-10,59	329,8	1013,51	-10,98	-10,59	15,30	-6,87	1,8	0,00	0,0
2012-12-12 11:30	9	28	100	0,0	15,83	-10,49	329,8	1013,51	-10,88	-10,49	15,30	-6,77	1,2	0,00	0,0
2012-12-12 12:00	26	28	100	0,0	15,83	-10,70	329,8	1013,51	-11,08	-10,70	15,30	-6,97	0,0	0,00	0,0
2012-12-12 12:30	26	28	100	0,0	15,83	-10,90	329,8	1013,51	-11,28	-10,90	15,30	-7,17	0,0	0,00	0,0
2012-12-12 13:00	24	28	100	0,0	15,83	-11,10	329,8	1013,51	-11,48	-11,10	15,30	-7,37	1,4	0,00	0,0
2012-12-12 13:30	24	28	100	0,0	15,83	-11,40	329,8	1013,51	-11,78	-11,40	15,30	-7,67	0,0	0,00	0,0
2012-12-12 14:00	23	28	100	0,0	15,83	-11,60	329,8	1013,51	-11,98	-11,60	15,30	-7,87	0,0	0,00	0,0
2012-12-12 14:30	23	28	100	0,0	15,83	-12,00	329,8	1013,51	-12,38	-12,00	15,30	-8,27	0,0	0,00	0,0
2012-12-12 15:00	24	28	100	0,0	15,83	-12,20	329,8	1013,51	-12,58	-12,20	15,30	-8,47	0,0	0,00	0,0
2012-12-12 15:30	23	28	100	0,0	15,83	-12,50	329,8	1013,51	-12,87	-12,50	15,30	-8,77	0,0	0,00	0,0
2012-12-12 16:00	24	28	100	0,0	15,83	-12,70	329,8	1013,51	-13,07	-12,70	15,30	-8,97	0,0	0,00	0,0
2012-12-12 16:30	24	28	100	0,0	15,83	-13,00	329,8	1013,51	-13,37	-13,00	15,30	-9,27	0,0	0,00	0,0
2012-12-12 17:00	25	28	100	0,0	15,83	-13,20	329,8	1013,51	-13,57	-13,20	15,30	-9,47	0,0	0,00	0,0
2012-12-12 17:30	25	28	100	0,0	15,83	-13,20	329,8	1013,51	-13,57	-13,20	15,30	-9,47	0,0	0,00	0,0
2012-12-12 18:00	25	28	100	0,0	15,83	-13,80	329,8	1014,51	-14,17	-13,80	15,30	-10,07	0,0	0,00	0,0
2012-12-12 18:30	24	28	100	0,0	15,83	-13,80	329,8	1014,51	-14,17	-13,80	15,30	-10,07	0,0	0,00	0,0

Datum	Vindriktning °	Luftfukt inne Rh%	Luftfukt ute Rh%	Vindhastighet m/s	Temp inne °C	Temp ute °C	Nederb. året mm	Lufttryck Mbar	Daggpunkt °C	Kyleffekt °C	Vix inne °C	Vix ute °C	Vindby m/s	Korr lufttryck	Regn/dygn mm
2012-12-12 19:00	25	28	100	0,0	15,83	-13,90	329,8	1014,51	-14,27	-13,90	15,30	-10,17	0,0	0,00	0,0
2012-12-12 19:30	26	28	100	0,0	15,83	-13,90	329,8	1014,51	-14,27	-13,90	15,30	-10,17	0,0	0,00	0,0
2012-12-12 20:00	26	28	100	0,0	15,83	-14,10	329,8	1014,51	-14,47	-14,10	15,30	-10,37	0,0	0,00	0,0
2012-12-12 20:30	25	28	100	0,0	15,83	-14,50	329,8	1014,51	-14,87	-14,50	15,30	-10,77	0,0	0,00	0,0
2012-12-12 21:00	26	28	100	0,0	15,73	-15,00	329,8	1014,51	-15,37	-15,00	15,20	-11,27	0,0	0,00	0,0
2012-12-12 21:30	25	28	100	0,0	15,63	-14,80	329,8	1014,51	-15,17	-14,80	15,10	-11,07	0,0	0,00	0,0
2012-12-12 22:00	25	28	100	0,0	15,53	-14,90	329,8	1014,51	-15,27	-14,90	15,00	-11,17	0,0	0,00	0,0
2012-12-12 22:30	26	28	100	0,0	15,43	-15,30	329,8	1014,51	-15,67	-15,30	14,90	-11,57	0,0	0,00	0,0
2012-12-12 23:00	26	28	100	0,0	15,23	-15,50	329,8	1014,51	-15,87	-15,50	14,70	-11,77	0,0	0,00	0,0
2012-12-12 23:30	26	28	100	0,0	15,13	-16,40	329,8	1014,51	-16,77	-16,40	14,60	-12,67	0,0	0,00	0,0
2012-12-13 00:00	25	28	100	0,0	15,13	-16,00	329,8	1014,51	-16,37	-16,00	14,60	-12,27	0,0	0,00	0,0
2012-12-13 00:30	26	28	100	0,0	15,13	-15,40	329,8	1014,51	-15,77	-15,40	14,60	-11,67	0,0	0,00	0,0
2012-12-13 01:00	25	28	100	0,0	15,23	-14,50	329,8	1014,51	-14,87	-14,50	14,70	-10,77	0,0	0,00	0,0
2012-12-13 01:30	26	28	100	0,0	15,23	-14,10	329,8	1014,51	-14,47	-14,10	14,70	-10,37	0,0	0,00	0,0
2012-12-13 02:00	69	28	100	0,0	15,33	-13,70	329,8	1014,51	-14,07	-13,70	14,80	-9,97	0,0	0,00	0,0
2012-12-13 02:30	69	28	100	0,0	15,33	-13,60	329,8	1014,51	-13,97	-13,60	14,80	-9,87	0,0	0,00	0,0
2012-12-13 03:00	68	28	100	0,0	15,43	-13,80	329,8	1014,51	-14,17	-13,80	14,90	-10,07	0,0	0,00	0,0
2012-12-13 03:30	68	28	100	0,0	15,33	-14,00	329,8	1014,51	-14,37	-14,00	14,80	-10,27	0,0	0,00	0,0
2012-12-13 04:00	67	28	100	0,0	15,33	-13,90	329,8	1014,51	-14,27	-13,90	14,80	-10,17	0,0	0,00	0,0
2012-12-13 04:30	67	28	100	0,0	15,33	-14,10	329,8	1014,51	-14,47	-14,10	14,80	-10,37	0,0	0,00	0,0
2012-12-13 05:00	68	28	100	0,0	15,43	-14,00	329,8	1013,51	-14,37	-14,00	14,90	-10,27	0,0	0,00	0,0
2012-12-13 05:30	69	28	100	0,0	15,43	-14,00	329,8	1013,51	-14,37	-14,00	14,90	-10,27	0,0	0,00	0,0
2012-12-13 06:00	67	28	100	0,0	15,43	-13,90	329,8	1013,51	-14,27	-13,90	14,90	-10,17	0,0	0,00	0,0
2012-12-13 06:30	69	28	100	0,0	15,43	-14,40	329,8	1013,51	-14,77	-14,40	14,90	-10,67	0,0	0,00	0,0
2012-12-13 07:00	67	28	100	0,0	15,43	-14,30	329,8	1013,51	-14,67	-14,30	14,90	-10,57	0,0	0,00	0,0
2012-12-13 07:30	69	28	100	0,0	15,43	-14,40	329,8	1013,51	-14,77	-14,40	14,90	-10,67	0,0	0,00	0,0
2012-12-13 08:00	69	28	100	0,0	15,53	-14,00	329,8	1013,51	-14,37	-14,00	15,00	-10,27	1,4	0,00	0,0
2012-12-13 08:30	68	28	100	0,0	15,63	-13,60	329,8	1013,51	-13,97	-13,60	15,10	-9,87	0,0	0,00	0,0
2012-12-13 09:00	68	28	100	0,0	15,73	-14,50	329,8	1013,51	-14,87	-14,50	15,20	-10,77	0,0	0,00	0,0
2012-12-13 09:30	68	27	100	0,0	15,63	-14,90	329,8	1014,51	-15,27	-14,90	15,07	-11,17	0,0	0,00	0,0
2012-12-13 10:00	69	27	100	0,0	15,63	-15,40	329,8	1014,51	-15,77	-15,40	15,07	-11,67	0,0	0,00	0,0
2012-12-13 10:30	68	27	100	0,0	15,63	-15,60	329,8	1014,51	-15,97	-15,60	15,07	-11,87	0,0	0,00	0,0
2012-12-13 11:00	68	27	100	0,0	15,53	-16,00	329,8	1014,51	-16,37	-16,00	14,97	-12,27	0,0	0,00	0,0
2012-12-13 11:30	68	27	100	0,0	15,53	-15,30	329,8	1014,51	-15,67	-15,30	14,97	-11,57	0,0	0,00	0,0
2012-12-13 12:00	68	28	100	0,0	15,53	-16,00	329,8	1014,51	-16,37	-16,00	15,00	-12,27	0,0	0,00	0,0
2012-12-13 12:30	69	28	100	0,0	15,43	-15,50	329,8	1014,51	-15,87	-15,50	14,90	-11,77	0,0	0,00	0,0
2012-12-13 13:00	67	28	100	0,0	15,43	-16,00	329,8	1014,51	-16,37	-16,00	14,90	-12,27	0,0	0,00	0,0
2012-12-13 13:30	82	28	100	0,0	15,43	-14,80	329,8	1014,51	-15,17	-14,80	14,90	-11,07	0,0	0,00	0,0
2012-12-13 14:00	106	28	100	0,0	15,43	-14,70	329,8	1013,51	-15,07	-14,70	14,90	-10,97	0,0	0,00	0,0
2012-12-13 14:30	108	28	100	0,0	15,43	-14,20	329,8	1013,51	-14,57	-14,20	14,90	-10,47	0,0	0,00	0,0
2012-12-13 15:00	78	28	100	0,0	15,43	-13,50	329,8	1013,51	-13,87	-13,50	14,90	-9,77	0,0	0,00	0,0
2012-12-13 15:30	76	28	100	0,0	15,43	-14,00	329,8	1013,51	-14,37	-14,00	14,90	-10,27	0,0	0,00	0,0
2012-12-13 16:00	77	28	100	0,0	15,43	-13,90	329,8	1013,51	-14,27	-13,90	14,90	-10,17	0,0	0,00	0,0
2012-12-13 16:30	76	28	100	0,0	15,43	-14,40	329,8	1013,51	-14,77	-14,40	14,90	-10,67	0,0	0,00	0,0
2012-12-13 17:00	76	28	100	0,0	15,43	-14,30	329,8	1013,51	-14,67	-14,30	14,90	-10,57	0,0	0,00	0,0
2012-12-13 17:30	78	28	100	0,0	15,43	-14,00	329,8	1012,51	-14,37	-14,00	14,90	-10,27	0,0	0,00	0,0

Datum	Vindriktning °	Luftfukt inne Rh%	Luftfukt ute Rh%	Vindhastighet m/s	Temp inne °C	Temp ute °C	Nederb. året mm	Lufttryck Mbar	Daggpunkt °C	Kyleffekt °C	Vix inne °C	Vix ute °C	Vindby m/s	Korr lufttryck	Regn/dygn mm
2012-12-13 18:00	76	28	100	0,0	15,53	-13,70	329,8	1012,51	-14,07	-13,70	15,00	-9,97	0,0	0,00	0,0
2012-12-13 18:30	76	27	100	0,0	15,53	-13,20	329,8	1012,51	-13,57	-13,20	14,97	-9,47	0,0	0,00	0,0
2012-12-13 19:00	77	27	100	0,0	15,63	-13,20	329,8	1011,51	-13,57	-13,20	15,07	-9,47	0,0	0,00	0,0
2012-12-13 19:30	76	27	100	0,0	15,63	-13,10	329,8	1011,51	-13,47	-13,10	15,07	-9,37	0,0	0,00	0,0
2012-12-13 20:00	77	27	100	0,0	15,63	-13,10	329,8	1011,51	-13,47	-13,10	15,07	-9,37	0,0	0,00	0,0
2012-12-13 20:30	77	27	100	0,0	15,63	-13,30	329,8	1011,51	-13,67	-13,30	15,07	-9,57	0,0	0,00	0,0
2012-12-13 21:00	77	27	100	0,0	15,53	-13,50	329,8	1011,51	-13,87	-13,50	14,97	-9,77	0,0	0,00	0,0
2012-12-13 21:30	76	28	100	0,0	15,43	-13,40	329,8	1011,51	-13,77	-13,40	14,90	-9,67	0,0	0,00	0,0
2012-12-13 22:00	78	28	100	0,0	15,23	-13,30	329,8	1010,51	-13,67	-13,30	14,70	-9,57	0,0	0,00	0,0
2012-12-13 22:30	75	28	100	0,0	15,13	-13,40	329,8	1010,51	-13,77	-13,40	14,60	-9,67	0,0	0,00	0,0
2012-12-13 23:00	77	28	100	0,0	15,13	-12,80	329,8	1010,51	-13,17	-12,80	14,60	-9,07	0,0	0,00	0,0
2012-12-13 23:30	76	28	100	0,0	15,03	-13,00	329,8	1010,51	-13,37	-13,00	14,50	-9,27	0,0	0,00	0,0
2012-12-14 00:00	76	28	100	0,0	14,93	-13,00	329,8	1010,51	-13,37	-13,00	14,40	-9,27	0,0	0,00	0,0
2012-12-14 00:30	76	28	100	0,0	14,93	-13,00	329,8	1010,51	-13,37	-13,00	14,40	-9,27	0,0	0,00	0,0
2012-12-14 01:00	76	28	100	0,0	14,93	-12,90	329,8	1010,51	-13,27	-12,90	14,40	-9,17	0,0	0,00	0,0
2012-12-14 01:30	77	28	100	0,0	15,03	-12,30	329,8	1010,51	-12,67	-12,30	14,50	-8,57	0,0	0,00	0,0
2012-12-14 02:00	76	28	100	0,0	15,03	-12,40	329,8	1010,51	-12,77	-12,40	14,50	-8,67	0,0	0,00	0,0
2012-12-14 02:30	77	28	100	0,0	15,13	-12,40	329,8	1010,51	-12,77	-12,40	14,60	-8,67	0,0	0,00	0,0
2012-12-14 03:00	76	28	100	0,0	15,13	-12,90	329,8	1010,51	-13,27	-12,90	14,60	-9,17	0,0	0,00	0,0
2012-12-14 03:30	77	28	100	0,0	15,23	-12,10	329,8	1010,51	-12,48	-12,10	14,70	-8,37	0,0	0,00	0,0
2012-12-14 04:00	77	28	100	0,0	15,23	-11,10	329,8	1011,51	-11,48	-11,10	14,70	-7,37	0,0	0,00	0,0
2012-12-14 04:30	92	28	100	0,0	15,23	-10,80	329,8	1011,51	-11,18	-10,80	14,70	-7,07	0,0	0,00	0,0
2012-12-14 05:00	93	28	100	0,0	15,23	-11,70	329,8	1011,51	-12,08	-11,70	14,70	-7,97	0,0	0,00	0,0
2012-12-14 05:30	93	28	100	0,0	15,23	-11,10	329,8	1011,51	-11,48	-11,10	14,70	-7,37	0,0	0,00	0,0
2012-12-14 06:00	95	28	100	0,0	15,33	-10,70	329,8	1011,51	-11,08	-10,70	14,80	-6,97	0,0	0,00	0,0
2012-12-14 06:30	127	28	100	0,0	15,33	-10,80	329,8	1011,51	-11,18	-10,80	14,80	-7,07	0,0	0,00	0,0
2012-12-14 07:00	125	28	100	0,0	15,43	-11,40	329,8	1012,51	-11,78	-11,40	14,90	-7,67	0,0	0,00	0,0
2012-12-14 07:30	104	28	100	0,0	15,63	-11,70	329,8	1012,51	-12,08	-11,70	15,10	-7,97	0,0	0,00	0,0
2012-12-14 08:00	125	28	100	0,0	15,83	-12,00	329,8	1012,51	-12,38	-12,00	15,30	-8,27	0,0	0,00	0,0
2012-12-14 08:30	127	28	100	0,0	15,83	-12,20	329,8	1012,51	-12,58	-12,20	15,30	-8,47	1,2	0,00	0,0
2012-12-14 09:00	122	28	100	0,0	15,83	-12,20	329,8	1013,51	-12,58	-12,20	15,30	-8,47	0,0	0,00	0,0
2012-12-14 09:30	127	28	100	0,0	15,83	-12,70	329,8	1013,51	-13,07	-12,70	15,30	-8,97	0,0	0,00	0,0
2012-12-14 10:00	134	28	100	0,0	15,93	-13,10	329,8	1013,51	-13,47	-13,10	15,40	-9,37	0,0	0,00	0,0
2012-12-14 10:30	109	28	100	0,0	15,93	-12,80	329,8	1014,51	-13,17	-12,80	15,40	-9,07	0,0	0,00	0,0
2012-12-14 11:00	117	28	100	0,0	15,93	-12,90	329,8	1014,51	-13,27	-12,90	15,40	-9,17	0,0	0,00	0,0
2012-12-14 11:30	99	28	100	0,0	15,93	-13,00	329,8	1014,51	-13,37	-13,00	15,40	-9,27	0,0	0,00	0,0
2012-12-14 12:00	98	28	100	0,0	15,93	-13,10	329,8	1014,51	-13,47	-13,10	15,40	-9,37	0,0	0,00	0,0
2012-12-14 12:30	93	28	100	0,0	15,83	-13,20	329,8	1015,51	-13,57	-13,20	15,30	-9,47	0,0	0,00	0,0
2012-12-14 13:00	109	28	100	0,0	15,83	-13,40	329,8	1015,51	-13,77	-13,40	15,30	-9,67	0,0	0,00	0,0
2012-12-14 13:30	118	28	100	0,0	15,73	-13,60	329,8	1015,51	-13,97	-13,60	15,20	-9,87	0,0	0,00	0,0
2012-12-14 14:00	110	28	100	0,0	15,73	-13,70	329,8	1015,51	-14,07	-13,70	15,20	-9,97	0,0	0,00	0,0
2012-12-14 14:30	98	28	100	0,0	15,63	-13,80	329,8	1015,51	-14,17	-13,80	15,10	-10,07	0,0	0,00	0,0
2012-12-14 15:00	110	28	100	0,0	15,63	-14,00	329,8	1015,51	-14,37	-14,00	15,10	-10,27	0,0	0,00	0,0
2012-12-14 15:30	140	28	100	0,0	15,63	-14,00	329,8	1015,51	-14,37	-14,00	15,10	-10,27	0,0	0,00	0,0
2012-12-14 16:00	117	28	100	0,0	15,63	-14,00	329,8	1016,51	-14,37	-14,00	15,10	-10,27	0,0	0,00	0,0
2012-12-14 16:30	113	28	100	0,0	15,73	-14,10	329,8	1016,51	-14,47	-14,10	15,20	-10,37	0,0	0,00	0,0

Datum	Vindriktning °	Luftfukt inne Rh%	Luftfukt ute Rh%	Vindhastighet m/s	Temp inne °C	Temp ute °C	Nederb. året mm	Lufttryck Mbar	Daggpunkt °C	Kyleffekt °C	Vix inne °C	Vix ute °C	Vindby m/s	Korr lufttryck	Regn/dygn mm
2012-12-14 17:00	101	28	100	0,0	15,83	-13,90	329,8	1016,51	-14,27	-13,90	15,30	-10,17	0,0	0,00	0,0
2012-12-14 17:30	118	28	100	0,0	15,83	-14,00	329,8	1016,51	-14,37	-14,00	15,30	-10,27	0,0	0,00	0,0
2012-12-14 18:00	96	28	100	0,0	15,83	-14,10	329,8	1016,51	-14,47	-14,10	15,30	-10,37	0,0	0,00	0,0
2012-12-14 18:30	109	28	100	0,0	15,83	-14,00	329,8	1016,51	-14,37	-14,00	15,30	-10,27	0,0	0,00	0,0
2012-12-14 19:00	138	28	100	0,0	15,83	-13,80	329,8	1016,51	-14,17	-13,80	15,30	-10,07	0,0	0,00	0,0
2012-12-14 19:30	116	28	100	0,0	15,83	-14,00	329,8	1016,51	-14,37	-14,00	15,30	-10,27	0,0	0,00	0,0
2012-12-14 20:00	99	28	100	0,0	15,83	-13,80	329,8	1016,51	-14,17	-13,80	15,30	-10,07	0,0	0,00	0,0
2012-12-14 20:30	116	28	100	0,0	15,83	-13,60	329,8	1017,52	-13,97	-13,60	15,30	-9,87	0,0	0,00	0,0
2012-12-14 21:00	92	28	100	0,0	15,73	-13,60	329,8	1017,52	-13,97	-13,60	15,20	-9,87	0,0	0,00	0,0
2012-12-14 21:30	83	27	100	0,0	15,63	-13,80	329,8	1017,52	-14,17	-13,80	15,07	-10,07	0,0	0,00	0,0
2012-12-14 22:00	93	28	100	0,0	15,43	-13,80	329,8	1017,52	-14,17	-13,80	14,90	-10,07	0,0	0,00	0,0
2012-12-14 22:30	97	28	100	0,0	15,33	-13,70	329,8	1017,52	-14,07	-13,70	14,80	-9,97	0,0	0,00	0,0
2012-12-14 23:00	110	28	100	0,0	15,33	-14,00	329,8	1017,52	-14,37	-14,00	14,80	-10,27	0,0	0,00	0,0
2012-12-14 23:30	109	28	100	0,0	15,23	-13,90	329,8	1017,52	-14,27	-13,90	14,70	-10,17	0,0	0,00	0,0
2012-12-15 00:00	108	28	100	0,0	15,23	-13,50	329,8	1017,52	-13,87	-13,50	14,70	-9,77	0,0	0,00	0,0
2012-12-15 00:30	122	28	100	0,0	15,23	-12,60	329,8	1017,52	-12,97	-12,60	14,70	-8,87	0,0	0,00	0,0
2012-12-15 01:00	114	28	100	0,0	15,23	-12,20	329,8	1017,52	-12,58	-12,20	14,70	-8,47	0,0	0,00	0,0
2012-12-15 01:30	101	28	100	0,0	15,33	-12,20	329,8	1016,51	-12,58	-12,20	14,80	-8,47	0,0	0,00	0,0
2012-12-15 02:00	108	28	100	0,0	15,43	-11,80	329,8	1016,51	-12,18	-11,80	14,90	-8,07	0,0	0,00	0,0
2012-12-15 02:30	106	28	100	0,0	15,53	-11,60	329,8	1016,51	-11,98	-11,60	15,00	-7,87	0,0	0,00	0,0
2012-12-15 03:00	111	28	100	0,0	15,53	-11,70	329,8	1016,51	-12,08	-11,70	15,00	-7,97	0,0	0,00	0,0
2012-12-15 03:30	99	28	100	0,0	15,63	-11,70	329,8	1015,51	-12,08	-11,70	15,10	-7,97	0,0	0,00	0,0
2012-12-15 04:00	120	28	100	0,0	15,63	-11,80	329,8	1015,51	-12,18	-11,80	15,10	-8,07	0,0	0,00	0,0
2012-12-15 04:30	138	28	100	0,0	15,63	-12,00	329,8	1015,51	-12,38	-12,00	15,10	-8,27	0,0	0,00	0,0
2012-12-15 05:00	115	28	100	0,0	15,63	-12,20	329,8	1015,51	-12,58	-12,20	15,10	-8,47	1,6	0,00	0,0
2012-12-15 05:30	98	28	100	0,0	15,73	-12,10	329,8	1015,51	-12,48	-12,10	15,20	-8,37	1,2	0,00	0,0
2012-12-15 06:00	98	28	100	0,0	15,73	-12,00	329,8	1014,51	-12,38	-12,00	15,20	-8,27	1,4	0,00	0,0
2012-12-15 06:30	92	28	100	0,0	15,73	-11,20	329,8	1014,51	-11,58	-11,20	15,20	-7,47	0,0	0,00	0,0
2012-12-15 07:00	94	28	100	0,0	15,93	-10,09	329,8	1013,51	-10,48	-10,09	15,40	-6,36	0,0	0,00	0,0
2012-12-15 07:30	115	28	100	0,0	16,03	-9,29	329,8	1013,51	-9,68	-9,29	15,50	-5,56	1,2	0,00	0,0
2012-12-15 08:00	113	28	100	0,0	16,13	-8,79	329,8	1012,51	-9,18	-8,79	15,60	-5,06	0,0	0,00	0,0
2012-12-15 08:30	123	28	100	1,2	16,13	-9,09	329,8	1012,51	-9,48	-9,09	15,60	-5,36	1,8	0,00	0,0
2012-12-15 09:00	108	28	100	0,0	16,13	-9,09	329,8	1012,51	-9,48	-9,09	15,60	-5,36	1,2	0,00	0,0
2012-12-15 09:30	96	28	100	0,0	16,23	-9,29	329,8	1012,51	-9,68	-9,29	15,70	-5,56	0,0	0,00	0,0
2012-12-15 10:00	100	28	100	0,0	16,13	-8,59	329,8	1011,51	-8,98	-8,59	15,60	-4,86	1,2	0,00	0,0
2012-12-15 10:30	110	28	100	0,0	16,13	-8,19	329,8	1011,51	-8,58	-8,19	15,60	-4,46	0,0	0,00	0,0
2012-12-15 11:00	97	28	100	0,0	16,13	-7,49	329,8	1010,51	-7,89	-7,49	15,60	-3,76	1,2	0,00	0,0
2012-12-15 11:30	96	28	100	0,0	16,13	-6,79	329,8	1010,51	-7,19	-6,79	15,60	-3,06	1,6	0,00	0,0
2012-12-15 12:00	97	28	100	0,0	16,13	-6,29	329,8	1009,51	-6,69	-6,29	15,60	-2,56	1,2	0,00	0,0
2012-12-15 12:30	111	28	100	0,0	16,23	-5,89	329,8	1009,51	-6,29	-5,89	15,70	-2,16	1,2	0,00	0,0
2012-12-15 13:00	114	28	100	0,0	16,23	-5,49	329,8	1009,51	-5,89	-5,49	15,70	-1,76	1,2	0,00	0,0
2012-12-15 13:30	95	28	100	0,0	16,33	-5,09	329,8	1008,51	-5,49	-5,09	15,80	-1,36	1,6	0,00	0,0
2012-12-15 14:00	98	29	100	1,4	16,33	-4,99	329,8	1008,51	-5,39	-4,99	15,84	-1,26	6,2	0,00	0,0
2012-12-15 14:30	97	29	100	3,0	16,33	-4,99	329,8	1008,51	-5,39	-4,99	15,84	-1,26	7,5	0,00	0,0
2012-12-15 15:00	94	29	100	3,9	16,33	-4,89	329,8	1007,51	-5,29	-11,19	15,84	-1,16	10,0	0,00	0,0
2012-12-15 15:30	91	29	100	3,7	16,43	-4,69	329,8	1007,51	-5,09	-10,95	15,94	-0,96	6,9	0,00	0,0

Datum	Vindriktning	Luftfukt inne	Luftfukt ute	Vindhastighet	Temp inne	Temp ute	Nederb. året	Lufftryck	Daggpunkt	Kyleffekt	Vix inne	Vix ute	Vindby	Korr lufftryck	Regn/dygn
	°	Rh%	Rh%	m/s	°C	°C	mm	Mbar	°C	°C	°C	°C	m/s		mm
2012-12-15 16:00	114	29	100	3,3	16,43	-4,59	329,8	1007,51	-4,99	-9,44	15,94	-0,86	6,4	0,00	0,0
2012-12-15 16:30	97	29	100	3,7	16,43	-4,49	329,8	1006,51	-4,89	-10,72	15,94	-0,76	6,0	0,00	0,0
2012-12-15 17:00	129	29	100	3,1	16,43	-4,39	329,8	1006,51	-4,79	-7,83	15,94	-0,66	6,6	0,00	0,0
2012-12-15 17:30	103	29	100	2,6	16,53	-4,09	329,8	1006,51	-4,50	-6,12	16,04	-0,36	6,8	0,00	0,0
2012-12-15 18:00	127	29	100	2,8	16,53	-3,89	329,8	1006,51	-4,30	-7,28	16,04	-0,16	8,1	0,00	0,0
2012-12-15 18:30	105	29	100	3,0	16,53	-3,79	329,8	1006,51	-4,20	-7,17	16,04	-0,06	8,1	0,00	0,0
2012-12-15 19:00	117	29	100	3,9	16,53	-3,79	329,8	1005,51	-4,20	-9,90	16,04	-0,06	7,1	0,00	0,0
2012-12-15 19:30	105	29	100	3,3	16,63	-3,69	329,8	1005,51	-4,10	-8,42	16,14	0,04	7,3	0,00	0,0
2012-12-15 20:00	114	29	100	3,7	16,63	-3,69	329,8	1005,51	-4,10	-9,79	16,14	0,04	8,3	0,00	0,0
2012-12-15 20:30	149	29	100	5,6	16,63	-3,69	329,8	1005,51	-4,10	-13,91	16,14	0,04	8,3	0,00	0,0
2012-12-15 21:00	104	29	100	4,9	16,63	-3,79	329,8	1005,51	-4,20	-12,57	16,14	-0,06	8,5	0,00	0,0
2012-12-15 21:30	113	29	100	5,2	16,53	-3,69	329,8	1005,51	-4,10	-13,18	16,04	0,04	7,9	0,00	0,0
2012-12-15 22:00	118	29	100	4,3	16,43	-3,59	329,8	1005,51	-4,00	-11,03	15,94	0,14	6,8	0,00	0,0
2012-12-15 22:30	111	29	100	2,6	16,33	-3,59	329,8	1005,51	-4,00	-5,59	15,84	0,14	5,8	0,00	0,0
2012-12-15 23:00	94	29	100	1,8	16,33	-3,49	329,8	1005,51	-3,90	-3,49	15,84	0,24	5,6	0,00	0,0
2012-12-15 23:30	111	29	100	5,2	16,23	-3,39	329,8	1005,51	-3,80	-12,80	15,74	0,34	8,5	0,00	0,0
2012-12-16 00:00	120	29	100	3,3	16,13	-3,29	329,8	1005,51	-3,70	-7,97	15,64	0,44	7,1	0,00	0,0
2012-12-16 00:30	95	29	100	2,2	16,13	-3,29	329,8	1005,51	-3,70	-3,29	15,64	0,44	7,1	0,00	0,0
2012-12-16 01:00	125	29	100	2,8	16,13	-3,19	329,8	1005,51	-3,60	-6,51	15,64	0,54	6,0	0,00	0,0
2012-12-16 01:30	99	29	100	2,2	16,13	-3,09	329,8	1005,51	-3,50	-3,09	15,64	0,64	5,6	0,00	0,0
2012-12-16 02:00	132	29	100	3,1	16,23	-2,89	329,8	1004,51	-3,30	-6,19	15,74	0,84	5,6	0,00	0,0
2012-12-16 02:30	139	29	100	3,1	16,23	-2,69	329,8	1004,51	-3,10	-5,97	15,74	1,04	5,8	0,00	0,0
2012-12-16 03:00	100	30	100	4,5	16,33	-2,69	329,8	1004,51	-3,10	-11,20	15,88	1,04	6,8	0,00	0,0
2012-12-16 03:30	116	30	100	4,1	16,33	-2,49	329,8	1005,51	-2,90	-9,71	15,88	1,24	6,0	0,00	0,0
2012-12-16 04:00	115	30	100	5,0	16,33	-2,39	329,8	1005,51	-2,80	-11,54	15,88	1,34	6,9	0,00	0,0
2012-12-16 04:30	128	30	100	2,6	16,33	-2,29	329,8	1005,51	-2,70	-4,22	15,88	1,44	7,1	0,00	0,0
2012-12-16 05:00	131	30	100	2,6	16,33	-2,29	329,8	1005,51	-2,70	-4,22	15,88	1,44	6,4	0,00	0,0
2012-12-16 05:30	114	30	100	3,5	16,33	-2,19	329,8	1005,51	-2,60	-6,73	15,88	1,54	5,4	0,00	0,0
2012-12-16 06:00	144	30	100	3,7	16,43	-2,19	329,8	1005,51	-2,60	-8,04	15,98	1,54	6,8	0,00	0,0
2012-12-16 06:30	110	30	100	3,9	16,43	-2,19	329,8	1005,51	-2,60	-8,04	15,98	1,54	5,6	0,00	0,0
2012-12-16 07:00	132	30	100	1,8	16,63	-2,09	329,8	1005,51	-2,50	-2,09	16,18	1,64	7,1	0,00	0,0
2012-12-16 07:30	137	30	100	2,2	16,83	-2,09	329,8	1005,51	-2,50	-2,09	16,38	1,64	5,0	0,00	0,0
2012-12-16 08:00	114	30	100	2,0	16,83	-1,99	329,8	1006,51	-2,40	-1,99	16,38	1,74	5,6	0,00	0,0
2012-12-16 08:30	115	30	100	2,6	16,93	-1,99	329,8	1006,51	-2,40	-3,90	16,48	1,74	5,2	0,00	0,0
2012-12-16 09:00	129	30	100	0,0	17,03	-1,99	329,8	1006,51	-2,40	-1,99	16,58	1,74	5,0	0,00	0,0
2012-12-16 09:30	137	30	100	3,1	17,03	-1,89	329,8	1006,51	-2,30	-5,09	16,58	1,84	6,6	0,00	0,0
2012-12-16 10:00	148	30	100	4,1	17,03	-1,79	329,8	1006,51	-2,20	-8,86	16,58	1,94	7,1	0,00	0,0
2012-12-16 10:30	150	30	100	5,0	17,03	-1,79	329,8	1007,51	-2,20	-10,78	16,58	1,94	6,6	0,00	0,0
2012-12-16 11:00	114	30	100	5,2	17,03	-1,79	329,8	1007,51	-2,20	-10,78	16,58	1,94	6,9	0,00	0,0
2012-12-16 11:30	136	30	100	4,1	16,93	-1,69	329,8	1007,51	-2,10	-8,74	16,48	2,04	7,7	0,00	0,0
2012-12-16 12:00	116	30	100	4,7	16,93	-1,69	329,8	1007,51	-2,10	-9,96	16,48	2,04	8,1	0,00	0,0
2012-12-16 12:30	121	30	100	4,7	17,03	-1,69	329,8	1007,51	-2,10	-9,96	16,58	2,04	7,1	0,00	0,0
2012-12-16 13:00	153	30	100	3,1	16,93	-1,79	329,8	1007,51	-2,20	-4,99	16,48	1,94	7,1	0,00	0,0
2012-12-16 13:30	146	30	100	3,9	16,93	-1,79	329,8	1007,51	-2,20	-7,57	16,48	1,94	6,8	0,00	0,0
2012-12-16 14:00	123	30	100	2,6	16,93	-1,79	329,8	1008,51	-2,20	-3,69	16,48	1,94	5,8	0,00	0,0
2012-12-16 14:30	138	30	100	2,8	16,93	-1,69	329,8	1008,51	-2,10	-4,88	16,48	2,04	5,4	0,00	0,0

Datum	Vindriktning °	Luftfukt inne Rh%	Luftfukt ute Rh%	Vindhastighet m/s	Temp inne °C	Temp ute °C	Nederb. året mm	Lufttryck Mbar	Daggpunkt °C	Kyleffekt °C	Vix inne °C	Vix ute °C	Vindby m/s	Korr lufttryck	Regn/dygn mm
2012-12-16 15:00	140	30	100	4,1	16,93	-1,79	329,8	1008,51	-2,20	-8,86	16,48	1,94	6,2	0,00	0,0
2012-12-16 15:30	122	30	100	3,9	16,83	-1,79	329,8	1008,51	-2,20	-7,57	16,38	1,94	6,6	0,00	0,0
2012-12-16 16:00	154	30	100	4,5	16,83	-1,89	329,8	1008,51	-2,30	-10,21	16,38	1,84	6,6	0,00	0,0
2012-12-16 16:30	111	30	100	4,5	16,83	-1,89	329,8	1008,51	-2,30	-10,21	16,38	1,84	6,6	0,00	0,0
2012-12-16 17:00	107	30	100	4,3	16,93	-1,99	329,8	1008,51	-2,40	-9,10	16,48	1,74	7,1	0,00	0,0
2012-12-16 17:30	119	30	100	3,3	16,93	-1,99	329,8	1008,51	-2,40	-6,50	16,48	1,74	7,1	0,00	0,0
2012-12-16 18:00	108	30	100	3,7	16,93	-1,99	329,8	1008,51	-2,40	-7,80	16,48	1,74	7,3	0,00	0,0
2012-12-16 18:30	127	30	100	3,3	16,93	-1,99	329,8	1008,51	-2,40	-6,50	16,48	1,74	5,6	0,00	0,0
2012-12-16 19:00	141	30	100	3,3	17,03	-1,99	329,8	1009,51	-2,40	-6,50	16,58	1,74	6,9	0,00	0,0
2012-12-16 19:30	130	30	100	3,9	17,03	-2,09	329,8	1009,51	-2,50	-7,92	16,58	1,64	5,4	0,00	0,0
2012-12-16 20:00	120	30	100	3,9	17,03	-2,09	329,8	1009,51	-2,50	-7,92	16,58	1,64	6,4	0,00	0,0
2012-12-16 20:30	105	30	100	0,0	17,03	-2,19	329,8	1009,51	-2,60	-2,19	16,58	1,54	6,2	0,00	0,0
2012-12-16 21:00	127	30	100	2,6	17,03	-2,19	329,8	1009,51	-2,60	-4,11	16,58	1,54	5,2	0,00	0,0
2012-12-16 21:30	132	30	100	2,2	16,93	-2,29	329,8	1009,51	-2,70	-2,29	16,48	1,44	5,4	0,00	0,0
2012-12-16 22:00	119	30	100	4,7	16,83	-2,39	329,8	1009,51	-2,80	-10,83	16,38	1,34	6,2	0,00	0,0
2012-12-16 22:30	113	30	100	1,6	16,73	-2,39	329,8	1009,51	-2,80	-2,39	16,28	1,34	5,8	0,00	0,0
2012-12-16 23:00	146	30	100	2,4	16,73	-2,49	329,8	1010,51	-2,90	-4,43	16,28	1,24	5,8	0,00	0,0
2012-12-16 23:30	132	30	100	4,7	16,63	-2,49	329,8	1009,51	-2,90	-10,95	16,18	1,24	6,2	0,00	0,0
2012-12-17 00:00	157	30	100	4,3	16,63	-2,49	329,8	1010,51	-2,90	-9,71	16,18	1,24	6,2	0,00	0,0
2012-12-17 00:30	162	30	100	3,9	16,53	-2,49	329,8	1010,51	-2,90	-8,39	16,08	1,24	6,6	0,00	0,0
2012-12-17 01:00	141	31	100	3,7	16,53	-2,49	329,8	1010,51	-2,90	-8,39	16,11	1,24	5,4	0,00	0,0
2012-12-17 01:30	121	31	100	1,6	16,53	-2,49	329,8	1010,51	-2,90	-2,49	16,11	1,24	6,0	0,00	0,0
2012-12-17 02:00	120	30	100	3,0	16,53	-2,59	329,8	1010,51	-3,00	-5,86	16,08	1,14	5,6	0,00	0,0
2012-12-17 02:30	97	31	100	2,2	16,63	-2,59	329,8	1010,51	-3,00	-2,59	16,22	1,14	5,6	0,00	0,0
2012-12-17 03:00	117	31	100	4,1	16,73	-2,59	329,8	1010,51	-3,00	-9,83	16,32	1,14	5,0	0,00	0,0
2012-12-17 03:30	131	31	100	3,5	16,73	-2,59	329,8	1010,51	-3,00	-7,18	16,32	1,14	6,2	0,00	0,0
2012-12-17 04:00	116	31	100	2,8	16,73	-2,69	329,8	1010,51	-3,10	-5,97	16,32	1,04	5,6	0,00	0,0
2012-12-17 04:30	113	31	100	4,1	16,83	-2,69	329,8	1010,51	-3,10	-9,95	16,42	1,04	4,9	0,00	0,0
2012-12-17 05:00	142	31	100	3,9	16,83	-2,69	329,8	1010,51	-3,10	-8,62	16,42	1,04	6,2	0,00	0,0
2012-12-17 05:30	144	31	100	3,0	16,83	-2,79	329,8	1010,51	-3,20	-6,08	16,42	0,94	6,6	0,00	0,0
2012-12-17 06:00	149	31	100	4,1	16,83	-2,69	329,8	1010,51	-3,10	-9,95	16,42	1,04	7,1	0,00	0,0
2012-12-17 06:30	125	31	100	4,5	16,83	-2,69	329,8	1010,51	-3,10	-11,20	16,42	1,04	6,2	0,00	0,0
2012-12-17 07:00	103	31	100	3,3	17,03	-2,69	329,8	1010,51	-3,10	-7,29	16,62	1,04	6,4	0,00	0,0
2012-12-17 07:30	139	31	100	5,4	17,13	-2,69	329,8	1011,51	-3,10	-12,63	16,72	1,04	6,2	0,00	0,0
2012-12-17 08:00	135	31	100	2,6	17,23	-2,69	329,8	1011,51	-3,10	-4,64	16,82	1,04	6,2	0,00	0,0
2012-12-17 08:30	119	31	100	3,1	17,23	-2,69	329,8	1011,51	-3,10	-5,97	16,82	1,04	5,6	0,00	0,0
2012-12-17 09:00	113	31	100	3,3	17,23	-2,69	329,8	1011,51	-3,10	-7,29	16,82	1,04	5,0	0,00	0,0
2012-12-17 09:30	113	31	100	2,4	17,23	-2,69	329,8	1011,51	-3,10	-4,64	16,82	1,04	5,8	0,00	0,0
2012-12-17 10:00	104	31	100	3,7	17,23	-2,69	329,8	1012,51	-3,10	-8,62	16,82	1,04	4,9	0,00	0,0
2012-12-17 10:30	115	31	100	4,9	17,23	-2,59	329,8	1012,51	-3,00	-11,08	16,82	1,14	5,6	0,00	0,0
2012-12-17 11:00	152	31	100	3,9	17,23	-2,49	329,8	1012,51	-2,90	-8,39	16,82	1,24	5,2	0,00	0,0
2012-12-17 11:30	161	31	100	2,6	17,23	-2,49	329,8	1012,51	-2,90	-4,43	16,82	1,24	5,2	0,00	0,0
2012-12-17 12:00	113	31	100	2,2	17,23	-2,39	329,8	1012,51	-2,80	-2,39	16,82	1,34	5,0	0,00	0,0
2012-12-17 12:30	113	31	100	3,0	17,23	-2,29	329,8	1012,51	-2,70	-5,53	16,82	1,44	5,4	0,00	0,0
2012-12-17 13:00	145	31	100	3,3	17,23	-2,29	329,8	1012,51	-2,70	-6,84	16,82	1,44	5,2	0,00	0,0
2012-12-17 13:30	103	31	100	2,6	17,23	-2,49	329,8	1013,51	-2,90	-4,43	16,82	1,24	5,6	0,00	0,0

Datum	Vindriktning °	Luftfukt inne Rh%	Luftfukt ute Rh%	Vindhastighet m/s	Temp inne °C	Temp ute °C	Nederb. året mm	Lufttryck Mbar	Daggpunkt °C	Kyleffekt °C	Vix inne °C	Vix ute °C	Vindby m/s	Korr lufttryck	Regn/dygn mm
2012-12-17 14:00	144	31	100	3,5	17,23	-2,59	329,8	1013,51	-3,00	-7,18	16,82	1,14	5,4	0,00	0,0
2012-12-17 14:30	139	31	100	4,5	17,23	-2,79	329,8	1013,51	-3,20	-11,33	16,82	0,94	6,0	0,00	0,0
2012-12-17 15:00	135	31	100	5,0	17,23	-2,89	329,8	1013,51	-3,30	-12,17	16,82	0,84	5,8	0,00	0,0
2012-12-17 15:30	136	31	100	3,1	17,33	-2,99	329,8	1013,51	-3,40	-6,30	16,92	0,74	5,0	0,00	0,0
2012-12-17 16:00	123	31	100	2,0	17,33	-2,99	329,8	1013,51	-3,40	-2,99	16,92	0,74	4,1	0,00	0,0
2012-12-17 16:30	117	31	100	2,8	17,33	-3,09	329,8	1014,51	-3,50	-6,41	16,92	0,64	4,5	0,00	0,0
2012-12-17 17:00	129	31	100	0,0	17,33	-3,09	329,8	1014,51	-3,50	-3,09	16,92	0,64	4,7	0,00	0,0
2012-12-17 17:30	115	31	100	2,4	17,23	-3,09	329,8	1014,51	-3,50	-5,06	16,82	0,64	4,3	0,00	0,0
2012-12-17 18:00	111	31	100	1,6	17,23	-2,99	329,8	1014,51	-3,40	-2,99	16,82	0,74	3,9	0,00	0,0
2012-12-17 18:30	116	31	100	1,2	17,23	-2,89	329,8	1014,51	-3,30	-2,89	16,82	0,84	4,7	0,00	0,0
2012-12-17 19:00	95	31	100	1,2	17,23	-2,69	329,8	1015,51	-3,10	-2,69	16,82	1,04	5,4	0,00	0,0
2012-12-17 19:30	118	31	100	2,8	17,23	-2,69	329,8	1015,51	-3,10	-5,97	16,82	1,04	5,2	0,00	0,0
2012-12-17 20:00	125	31	100	2,8	17,23	-2,69	329,8	1015,51	-3,10	-5,97	16,82	1,04	6,2	0,00	0,0
2012-12-17 20:30	105	31	100	3,7	17,23	-2,69	329,8	1015,51	-3,10	-8,62	16,82	1,04	6,2	0,00	0,0
2012-12-17 21:00	145	31	100	4,3	17,23	-2,59	329,8	1015,51	-3,00	-9,83	16,82	1,14	6,4	0,00	0,0
2012-12-17 21:30	139	31	100	2,6	17,13	-2,49	329,8	1016,51	-2,90	-4,43	16,72	1,24	6,9	0,00	0,0
2012-12-17 22:00	126	31	100	2,6	17,13	-2,49	329,8	1016,51	-2,90	-4,43	16,72	1,24	6,0	0,00	0,0
2012-12-17 22:30	149	31	100	2,8	17,03	-2,69	329,8	1016,51	-3,10	-5,97	16,62	1,04	5,8	0,00	0,0
2012-12-17 23:00	138	31	100	2,2	16,93	-2,79	329,8	1016,51	-3,20	-2,79	16,52	0,94	5,2	0,00	0,0
2012-12-17 23:30	135	31	100	1,8	16,83	-2,89	329,8	1016,51	-3,30	-2,89	16,42	0,84	4,3	0,00	0,0
2012-12-18 00:00	126	31	100	2,2	16,83	-2,89	329,8	1017,52	-3,30	-2,89	16,42	0,84	4,7	0,00	0,0
2012-12-18 00:30	124	31	100	2,6	16,73	-2,99	329,8	1017,52	-3,40	-4,96	16,32	0,74	4,9	0,00	0,0
2012-12-18 01:00	131	31	100	0,0	16,63	-2,99	329,8	1017,52	-3,40	-2,99	16,22	0,74	4,9	0,00	0,0
2012-12-18 01:30	138	31	100	2,8	16,63	-2,99	329,8	1017,52	-3,40	-6,30	16,22	0,74	4,7	0,00	0,0
2012-12-18 02:00	126	31	100	2,0	16,63	-3,09	329,8	1017,52	-3,50	-3,09	16,22	0,64	4,3	0,00	0,0
2012-12-18 02:30	126	31	100	3,5	16,73	-3,19	329,8	1017,52	-3,60	-7,86	16,32	0,54	3,9	0,00	0,0
2012-12-18 03:00	122	31	100	1,4	16,73	-3,39	329,8	1017,52	-3,80	-3,39	16,32	0,34	4,1	0,00	0,0
2012-12-18 03:30	140	31	100	1,2	16,83	-3,49	329,8	1018,52	-3,90	-3,49	16,42	0,24	3,9	0,00	0,0
2012-12-18 04:00	115	31	100	2,6	16,83	-3,59	329,8	1018,52	-4,00	-5,59	16,42	0,14	3,0	0,00	0,0
2012-12-18 04:30	120	31	100	1,4	16,83	-3,59	329,8	1018,52	-4,00	-3,59	16,42	0,14	3,1	0,00	0,0
2012-12-18 05:00	118	31	100	2,6	16,83	-3,69	329,8	1018,52	-4,10	-5,70	16,42	0,04	3,3	0,00	0,0
2012-12-18 05:30	113	31	100	2,0	16,83	-3,69	329,8	1018,52	-4,10	-3,69	16,42	0,04	3,7	0,00	0,0
2012-12-18 06:00	123	31	100	0,0	16,83	-3,79	329,8	1018,52	-4,20	-3,79	16,42	-0,06	3,3	0,00	0,0
2012-12-18 06:30	127	31	100	0,0	16,83	-3,79	329,8	1018,52	-4,20	-3,79	16,42	-0,06	3,1	0,00	0,0
2012-12-18 07:00	100	31	100	0,0	17,03	-3,69	329,8	1019,52	-4,10	-3,69	16,62	0,04	3,3	0,00	0,0
2012-12-18 07:30	116	31	100	2,6	17,23	-3,79	329,8	1019,52	-4,20	-5,80	16,82	-0,06	3,3	0,00	0,0
2012-12-18 08:00	121	31	100	2,2	17,23	-3,89	329,8	1019,52	-4,30	-3,89	16,82	-0,16	3,3	0,00	0,0
2012-12-18 08:30	114	31	100	0,0	17,23	-3,89	329,8	1019,52	-4,30	-3,89	16,82	-0,16	3,0	0,00	0,0
2012-12-18 09:00	83	31	100	0,0	17,23	-3,99	329,8	1019,52	-4,40	-3,99	16,82	-0,26	3,1	0,00	0,0
2012-12-18 09:30	116	31	100	0,0	17,23	-3,89	329,8	1020,52	-4,30	-3,89	16,82	-0,16	2,2	0,00	0,0
2012-12-18 10:00	77	31	100	0,0	17,23	-3,89	329,8	1020,52	-4,30	-3,89	16,82	-0,16	2,0	0,00	0,0
2012-12-18 10:30	103	31	100	1,2	17,23	-3,89	329,8	1020,52	-4,30	-3,89	16,82	-0,16	2,0	0,00	0,0
2012-12-18 11:00	80	31	100	0,0	17,23	-3,99	329,8	1021,52	-4,40	-3,99	16,82	-0,26	1,6	0,00	0,0
2012-12-18 11:30	89	31	100	0,0	17,23	-3,99	329,8	1021,52	-4,40	-3,99	16,82	-0,26	2,0	0,00	0,0
2012-12-18 12:00	91	31	100	0,0	17,23	-3,99	329,8	1021,52	-4,40	-3,99	16,82	-0,26	1,8	0,00	0,0
2012-12-18 12:30	112	31	100	0,0	17,13	-4,09	329,8	1021,52	-4,50	-4,09	16,72	-0,36	2,8	0,00	0,0

Datum	Vindriktning °	Luftfukt inne Rh%	Luftfukt ute Rh%	Vindhastighet m/s	Temp inne °C	Temp ute °C	Nederb. året mm	Lufttryck Mbar	Daggpunkt °C	Kyleffekt °C	Vix inne °C	Vix ute °C	Vindby m/s	Korr lufttryck	Regn/dygn mm
2012-12-18 13:00	88	31	100	0,0	17,13	-4,09	329,8	1021,52	-4,50	-4,09	16,72	-0,36	1,8	0,00	0,0
2012-12-18 13:30	118	31	100	0,0	17,13	-4,09	329,8	1021,52	-4,50	-4,09	16,72	-0,36	2,0	0,00	0,0
2012-12-18 14:00	101	31	100	0,0	17,13	-4,19	329,8	1021,52	-4,59	-4,19	16,72	-0,46	2,0	0,00	0,0
2012-12-18 14:30	99	31	100	0,0	17,13	-4,29	329,8	1021,52	-4,69	-4,29	16,72	-0,56	1,2	0,00	0,0
2012-12-18 15:00	104	31	100	0,0	17,13	-4,39	329,8	1022,52	-4,79	-4,39	16,72	-0,66	1,6	0,00	0,0
2012-12-18 15:30	97	31	100	0,0	17,13	-4,39	329,8	1022,52	-4,79	-4,39	16,72	-0,66	2,0	0,00	0,0
2012-12-18 16:00	88	31	100	0,0	17,13	-4,39	329,8	1022,52	-4,79	-4,39	16,72	-0,66	1,6	0,00	0,0
2012-12-18 16:30	114	31	99	0,0	17,13	-4,49	329,8	1022,52	-5,03	-4,49	16,72	-0,85	2,0	0,00	0,0
2012-12-18 17:00	110	31	100	0,0	17,13	-4,59	329,8	1022,52	-4,99	-4,59	16,72	-0,86	2,0	0,00	0,0
2012-12-18 17:30	108	31	100	0,0	17,13	-4,69	329,8	1022,52	-5,09	-4,69	16,72	-0,96	1,6	0,00	0,0
2012-12-18 18:00	93	31	100	0,0	17,13	-4,79	329,8	1023,52	-5,19	-4,79	16,72	-1,06	2,0	0,00	0,0
2012-12-18 18:30	112	31	100	0,0	17,13	-4,89	329,8	1023,52	-5,29	-4,89	16,72	-1,16	2,2	0,00	0,0
2012-12-18 19:00	107	31	100	0,0	17,13	-4,99	329,8	1023,52	-5,39	-4,99	16,72	-1,26	1,6	0,00	0,0
2012-12-18 19:30	86	31	99	0,0	17,03	-5,19	329,8	1023,52	-5,73	-5,19	16,62	-1,55	2,6	0,00	0,0
2012-12-18 20:00	106	31	99	0,0	17,03	-5,39	329,8	1023,52	-5,93	-5,39	16,62	-1,75	1,8	0,00	0,0
2012-12-18 20:30	107	31	98	0,0	17,03	-5,59	329,8	1023,52	-6,26	-5,59	16,62	-2,03	2,6	0,00	0,0
2012-12-18 21:00	93	31	98	0,0	17,03	-5,79	329,8	1023,52	-6,46	-5,79	16,62	-2,23	2,8	0,00	0,0
2012-12-18 21:30	94	30	98	0,0	16,93	-5,79	329,8	1023,52	-6,46	-5,79	16,48	-2,23	1,8	0,00	0,0
2012-12-18 22:00	103	30	98	0,0	16,83	-5,89	329,8	1024,52	-6,56	-5,89	16,38	-2,33	2,0	0,00	0,0
2012-12-18 22:30	95	30	97	0,0	16,73	-5,99	329,8	1024,52	-6,80	-5,99	16,28	-2,52	2,0	0,00	0,0
2012-12-18 23:00	97	30	97	0,0	16,63	-6,09	329,8	1024,52	-6,90	-6,09	16,18	-2,62	1,6	0,00	0,0
2012-12-18 23:30	96	30	97	0,0	16,53	-6,29	329,8	1024,52	-7,10	-6,29	16,08	-2,82	1,8	0,00	0,0
2012-12-19 00:00	100	31	97	0,0	16,43	-6,39	329,8	1024,52	-7,20	-6,39	16,01	-2,92	1,8	0,00	0,0
2012-12-19 00:30	86	31	97	0,0	16,43	-6,69	329,8	1024,52	-7,50	-6,69	16,01	-3,22	1,4	0,00	0,0
2012-12-19 01:00	95	31	97	0,0	16,33	-6,79	329,8	1024,52	-7,59	-6,79	15,91	-3,32	1,4	0,00	0,0
2012-12-19 01:30	101	31	98	0,0	16,33	-6,89	329,8	1024,52	-7,56	-6,89	15,91	-3,34	1,6	0,00	0,0
2012-12-19 02:00	97	31	98	0,0	16,43	-6,89	329,8	1024,52	-7,56	-6,89	16,01	-3,34	1,6	0,00	0,0
2012-12-19 02:30	105	31	96	0,0	16,43	-6,99	329,8	1024,52	-7,93	-6,99	16,01	-3,61	1,4	0,00	0,0
2012-12-19 03:00	154	31	96	0,0	16,53	-7,19	329,8	1024,52	-8,13	-7,19	16,11	-3,81	0,0	0,00	0,0
2012-12-19 03:30	109	31	95	0,0	16,53	-7,29	329,8	1024,52	-8,37	-7,29	16,11	-3,99	0,0	0,00	0,0
2012-12-19 04:00	95	31	95	0,0	16,53	-7,49	329,8	1024,52	-8,57	-7,49	16,11	-4,19	0,0	0,00	0,0
2012-12-19 04:30	107	30	95	0,0	16,53	-7,59	329,8	1024,52	-8,67	-7,59	16,08	-4,29	0,0	0,00	0,0
2012-12-19 05:00	118	30	96	0,0	16,53	-7,59	329,8	1024,52	-8,53	-7,59	16,08	-4,21	1,4	0,00	0,0
2012-12-19 05:30	101	30	96	0,0	16,53	-7,59	329,8	1024,52	-8,53	-7,59	16,08	-4,21	1,4	0,00	0,0
2012-12-19 06:00	93	30	95	0,0	16,53	-7,49	329,8	1024,52	-8,57	-7,49	16,08	-4,19	0,0	0,00	0,0
2012-12-19 06:30	94	30	95	0,0	16,53	-7,49	329,8	1024,52	-8,57	-7,49	16,08	-4,19	1,2	0,00	0,0
2012-12-19 07:00	112	30	95	0,0	16,63	-7,59	329,8	1025,52	-8,67	-7,59	16,18	-4,29	1,2	0,00	0,0
2012-12-19 07:30	88	30	95	0,0	16,83	-7,59	329,8	1025,52	-8,67	-7,59	16,38	-4,29	1,2	0,00	0,0
2012-12-19 08:00	112	30	95	0,0	16,93	-7,49	329,8	1025,52	-8,57	-7,49	16,48	-4,19	1,2	0,00	0,0
2012-12-19 08:30	82	30	95	0,0	16,93	-7,39	329,8	1025,52	-8,47	-7,39	16,48	-4,09	0,0	0,00	0,0
2012-12-19 09:00	103	30	95	0,0	16,93	-7,29	329,8	1025,52	-8,37	-7,29	16,48	-3,99	0,0	0,00	0,0
2012-12-19 09:30	111	30	95	0,0	16,93	-7,49	329,8	1025,52	-8,57	-7,49	16,48	-4,19	0,0	0,00	0,0
2012-12-19 10:00	106	30	95	0,0	16,93	-7,49	329,8	1025,52	-8,57	-7,49	16,48	-4,19	2,0	0,00	0,0
2012-12-19 10:30	100	30	95	0,0	16,93	-7,39	329,8	1025,52	-8,47	-7,39	16,48	-4,09	2,0	0,00	0,0
2012-12-19 11:00	105	30	94	0,0	16,83	-7,29	329,8	1025,52	-8,51	-7,29	16,38	-4,07	1,6	0,00	0,0
2012-12-19 11:30	115	30	94	0,0	16,83	-7,09	329,8	1025,52	-8,31	-7,09	16,38	-3,87	2,0	0,00	0,0

Datum	Vindriktning °	Luftfukt inne Rh%	Luftfukt ute Rh%	Vindhastighet m/s	Temp inne °C	Temp ute °C	Nederb. året mm	Lufttryck Mbar	Daggpunkt °C	Kyleffekt °C	Vix inne °C	Vix ute °C	Vindby m/s	Korr lufttryck	Regn/dygn mm
2012-12-19 12:00	115	30	95	0,0	16,83	-7,19	329,8	1025,52	-8,27	-7,19	16,38	-3,89	2,0	0,00	0,0
2012-12-19 12:30	120	30	95	0,0	16,83	-7,09	329,8	1025,52	-8,17	-7,09	16,38	-3,79	2,0	0,00	0,0
2012-12-19 13:00	103	30	96	0,0	16,83	-6,99	329,8	1025,52	-7,93	-6,99	16,38	-3,61	1,2	0,00	0,0
2012-12-19 13:30	94	30	95	0,0	16,83	-6,99	329,8	1025,52	-8,07	-6,99	16,38	-3,69	1,8	0,00	0,0
2012-12-19 14:00	89	30	96	0,0	16,83	-6,89	329,8	1025,52	-7,83	-6,89	16,38	-3,51	1,2	0,00	0,0
2012-12-19 14:30	94	30	95	0,0	16,83	-6,89	329,8	1025,52	-7,97	-6,89	16,38	-3,59	1,2	0,00	0,0
2012-12-19 15:00	92	30	95	0,0	16,83	-6,79	329,8	1025,52	-7,87	-6,79	16,38	-3,49	1,2	0,00	0,0
2012-12-19 15:30	85	30	95	0,0	16,83	-6,89	329,8	1025,52	-7,97	-6,89	16,38	-3,59	0,0	0,00	0,0
2012-12-19 16:00	90	30	95	0,0	16,83	-7,19	329,8	1025,52	-8,27	-7,19	16,38	-3,89	0,0	0,00	0,0
2012-12-19 16:30	86	30	95	0,0	16,83	-7,59	329,8	1025,52	-8,67	-7,59	16,38	-4,29	0,0	0,00	0,0
2012-12-19 17:00	86	30	96	0,0	16,83	-7,59	329,8	1025,52	-8,53	-7,59	16,38	-4,21	0,0	0,00	0,0
2012-12-19 17:30	82	30	96	0,0	16,83	-7,89	329,8	1025,52	-8,83	-7,89	16,38	-4,51	0,0	0,00	0,0
2012-12-19 18:00	109	30	96	0,0	16,83	-7,99	329,8	1025,52	-8,92	-7,99	16,38	-4,61	0,0	0,00	0,0
2012-12-19 18:30	110	30	96	0,0	16,93	-7,79	329,8	1025,52	-8,73	-7,79	16,48	-4,41	0,0	0,00	0,0
2012-12-19 19:00	112	30	93	0,0	16,83	-8,39	329,8	1025,52	-9,74	-8,39	16,38	-5,26	0,0	0,00	0,0
2012-12-19 19:30	110	30	94	0,0	16,83	-8,19	329,8	1025,52	-9,40	-8,19	16,38	-4,97	0,0	0,00	0,0
2012-12-19 20:00	100	30	93	0,0	16,83	-8,99	329,8	1025,52	-10,33	-8,99	16,38	-5,86	0,0	0,00	0,0
2012-12-19 20:30	71	30	93	0,0	16,83	-9,59	329,8	1025,52	-10,93	-9,59	16,38	-6,46	0,0	0,00	0,0
2012-12-19 21:00	121	30	95	0,0	16,83	-9,59	329,8	1025,52	-10,65	-9,59	16,38	-6,29	0,0	0,00	0,0
2012-12-19 21:30	124	30	96	0,0	16,73	-9,09	329,8	1025,52	-10,02	-9,09	16,28	-5,71	0,0	0,00	0,0
2012-12-19 22:00	108	30	95	0,0	16,63	-9,29	329,8	1025,52	-10,35	-9,29	16,18	-5,99	0,0	0,00	0,0
2012-12-19 22:30	114	30	95	0,0	16,53	-8,99	329,8	1025,52	-10,05	-8,99	16,08	-5,69	0,0	0,00	0,0
2012-12-19 23:00	118	30	95	0,0	16,33	-8,89	329,8	1025,52	-9,96	-8,89	15,88	-5,59	0,0	0,00	0,0
2012-12-19 23:30	128	30	96	0,0	16,23	-8,89	329,8	1025,52	-9,82	-8,89	15,78	-5,51	0,0	0,00	0,0
2012-12-20 00:00	116	30	95	0,0	16,13	-8,89	329,8	1025,52	-9,96	-8,89	15,68	-5,59	0,0	0,00	0,0
2012-12-20 00:30	7	30	94	0,0	16,13	-9,29	329,8	1025,52	-10,49	-9,29	15,68	-6,08	0,0	0,00	0,0
2012-12-20 01:00	96	30	94	0,0	16,03	-9,19	329,8	1025,52	-10,39	-9,19	15,58	-5,98	0,0	0,00	0,0
2012-12-20 01:30	29	30	94	0,0	16,13	-8,99	329,8	1025,52	-10,19	-8,99	15,68	-5,78	1,4	0,00	0,0
2012-12-20 02:00	73	30	95	0,0	16,13	-8,69	329,8	1025,52	-9,76	-8,69	15,68	-5,39	0,0	0,00	0,0
2012-12-20 02:30	74	30	95	0,0	16,23	-8,59	329,8	1025,52	-9,66	-8,59	15,78	-5,29	0,0	0,00	0,0
2012-12-20 03:00	39	30	95	0,0	16,23	-8,69	329,8	1025,52	-9,76	-8,69	15,78	-5,39	0,0	0,00	0,0
2012-12-20 03:30	90	30	96	0,0	16,33	-8,49	329,8	1025,52	-9,42	-8,49	15,88	-5,11	1,2	0,00	0,0
2012-12-20 04:00	16	30	95	0,0	16,33	-8,79	329,8	1025,52	-9,86	-8,79	15,88	-5,49	0,0	0,00	0,0
2012-12-20 04:30	82	30	94	0,0	16,33	-8,89	329,8	1025,52	-10,09	-8,89	15,88	-5,68	0,0	0,00	0,0
2012-12-20 05:00	0	30	95	0,0	16,33	-9,19	329,8	1025,52	-10,25	-9,19	15,88	-5,89	1,2	0,00	0,0
2012-12-20 05:30	25	30	94	0,0	16,33	-9,19	329,8	1025,52	-10,39	-9,19	15,88	-5,98	1,4	0,00	0,0
2012-12-20 06:00	16	30	94	0,0	16,33	-9,09	329,8	1025,52	-10,29	-9,09	15,88	-5,88	0,0	0,00	0,0
2012-12-20 06:30	8	30	94	0,0	16,33	-8,99	329,8	1025,52	-10,19	-8,99	15,88	-5,78	1,4	0,00	0,0
2012-12-20 07:00	0	29	93	0,0	16,53	-9,29	329,8	1025,52	-10,63	-9,29	16,04	-6,16	0,0	0,00	0,0
2012-12-20 07:30	8	29	94	0,0	16,63	-9,29	329,8	1025,52	-10,49	-9,29	16,14	-6,08	0,0	0,00	0,0
2012-12-20 08:00	8	29	94	0,0	16,73	-9,29	329,8	1025,52	-10,49	-9,29	16,24	-6,08	0,0	0,00	0,0
2012-12-20 08:30	83	29	93	0,0	16,73	-9,49	329,8	1026,52	-10,83	-9,49	16,24	-6,36	0,0	0,00	0,0
2012-12-20 09:00	206	29	93	0,0	16,73	-9,49	329,8	1025,52	-10,83	-9,49	16,24	-6,36	1,2	0,00	0,0
2012-12-20 09:30	93	29	94	0,0	16,73	-9,39	329,8	1026,52	-10,59	-9,39	16,24	-6,18	1,8	0,00	0,0
2012-12-20 10:00	96	29	94	0,0	16,73	-9,29	329,8	1026,52	-10,49	-9,29	16,24	-6,08	0,0	0,00	0,0
2012-12-20 10:30	92	29	94	0,0	16,73	-9,09	329,8	1026,52	-10,29	-9,09	16,24	-5,88	1,6	0,00	0,0

Datum	Vindriktning °	Luftfukt inne Rh%	Luftfukt ute Rh%	Vindhastighet m/s	Temp inne °C	Temp ute °C	Nederb. året mm	Lufttryck Mbar	Daggpunkt °C	Kyleffekt °C	Vix inne °C	Vix ute °C	Vindby m/s	Korr lufttryck	Regn/dygn mm
2012-12-20 11:00	145	29	95	0,0	16,73	-8,99	329,8	1026,52	-10,05	-8,99	16,24	-5,69	0,0	0,00	0,0
2012-12-20 11:30	31	29	96	0,0	16,73	-8,89	329,8	1026,52	-9,82	-8,89	16,24	-5,51	0,0	0,00	0,0
2012-12-20 12:00	14	29	97	0,0	16,73	-8,89	329,8	1026,52	-9,68	-8,89	16,24	-5,42	0,0	0,00	0,0
2012-12-20 12:30	4	29	96	0,0	16,73	-8,89	329,8	1026,52	-9,82	-8,89	16,24	-5,51	1,2	0,00	0,0
2012-12-20 13:00	313	29	96	0,0	16,73	-8,99	329,8	1026,52	-9,92	-8,99	16,24	-5,61	2,2	0,00	0,0
2012-12-20 13:30	331	29	97	0,0	16,73	-8,89	329,8	1026,52	-9,68	-8,89	16,24	-5,42	2,2	0,00	0,0
2012-12-20 14:00	34	29	97	0,0	16,73	-8,79	329,8	1026,52	-9,58	-8,79	16,24	-5,32	1,6	0,00	0,0
2012-12-20 14:30	46	29	98	0,0	16,83	-8,79	329,8	1026,52	-9,45	-8,79	16,34	-5,24	2,2	0,00	0,0
2012-12-20 15:00	48	29	98	0,0	16,83	-8,69	329,8	1026,52	-9,35	-8,69	16,34	-5,14	2,0	0,00	0,0
2012-12-20 15:30	100	29	97	0,0	16,83	-8,69	329,8	1026,52	-9,48	-8,69	16,34	-5,22	1,6	0,00	0,0
2012-12-20 16:00	12	29	97	0,0	16,83	-8,59	329,8	1026,52	-9,38	-8,59	16,34	-5,12	0,0	0,00	0,0
2012-12-20 16:30	351	29	97	0,0	16,73	-8,59	329,8	1026,52	-9,38	-8,59	16,24	-5,12	0,0	0,00	0,0
2012-12-20 17:00	285	29	97	0,0	16,73	-8,59	329,8	1026,52	-9,38	-8,59	16,24	-5,12	2,2	0,00	0,0
2012-12-20 17:30	313	29	97	0,0	16,73	-8,59	329,8	1026,52	-9,38	-8,59	16,24	-5,12	0,0	0,00	0,0
2012-12-20 18:00	187	29	97	0,0	16,73	-8,59	329,8	1026,52	-9,38	-8,59	16,24	-5,12	1,2	0,00	0,0
2012-12-20 18:30	156	29	97	0,0	16,73	-8,59	329,8	1026,52	-9,38	-8,59	16,24	-5,12	0,0	0,00	0,0
2012-12-20 19:00	59	29	97	0,0	16,73	-8,59	329,8	1026,52	-9,38	-8,59	16,24	-5,12	0,0	0,00	0,0
2012-12-20 19:30	275	29	96	0,0	16,63	-8,59	329,8	1026,52	-9,52	-8,59	16,14	-5,21	0,0	0,00	0,0
2012-12-20 20:00	186	29	97	0,0	16,73	-8,69	329,8	1026,52	-9,48	-8,69	16,24	-5,22	1,4	0,00	0,0
2012-12-20 20:30	108	29	97	0,0	16,73	-8,69	329,8	1026,52	-9,48	-8,69	16,24	-5,22	1,6	0,00	0,0
2012-12-20 21:00	79	29	97	0,0	16,73	-8,79	329,8	1026,52	-9,58	-8,79	16,24	-5,32	1,4	0,00	0,0
2012-12-20 21:30	253	29	96	0,0	16,63	-8,89	329,8	1026,52	-9,82	-8,89	16,14	-5,51	1,2	0,00	0,0
2012-12-20 22:00	97	29	96	0,0	16,53	-8,89	329,8	1026,52	-9,82	-8,89	16,04	-5,51	1,4	0,00	0,0
2012-12-20 22:30	126	30	96	0,0	16,43	-8,79	329,8	1026,52	-9,72	-8,79	15,98	-5,41	1,4	0,00	0,0
2012-12-20 23:00	205	30	96	0,0	16,33	-8,79	329,8	1026,52	-9,72	-8,79	15,88	-5,41	1,2	0,00	0,0
2012-12-20 23:30	217	30	96	0,0	16,23	-8,79	329,8	1026,52	-9,72	-8,79	15,78	-5,41	1,4	0,00	0,0
2012-12-21 00:00	1	30	96	1,4	16,23	-8,59	329,8	1026,52	-9,52	-8,59	15,78	-5,21	1,8	0,00	0,0
2012-12-21 00:30	106	30	96	0,0	16,23	-8,49	329,8	1027,52	-9,42	-8,49	15,78	-5,11	2,4	0,00	0,0
2012-12-21 01:00	185	30	96	0,0	16,23	-8,19	329,8	1027,52	-9,12	-8,19	15,78	-4,81	1,8	0,00	0,0
2012-12-21 01:30	176	30	96	0,0	16,33	-8,19	329,8	1027,52	-9,12	-8,19	15,88	-4,81	1,6	0,00	0,0
2012-12-21 02:00	104	30	97	0,0	16,33	-7,99	329,8	1027,52	-8,79	-7,99	15,88	-4,52	1,6	0,00	0,0
2012-12-21 02:30	111	30	98	0,0	16,33	-7,69	329,8	1027,52	-8,35	-7,69	15,88	-4,14	1,6	0,00	0,0
2012-12-21 03:00	100	30	98	0,0	16,33	-7,59	329,8	1027,52	-8,25	-7,59	15,88	-4,04	2,4	0,00	0,0
2012-12-21 03:30	96	30	99	0,0	16,43	-7,39	329,8	1027,52	-7,92	-7,39	15,98	-3,75	2,0	0,00	0,0
2012-12-21 04:00	112	30	99	0,0	16,43	-7,09	329,8	1027,52	-7,62	-7,09	15,98	-3,45	2,8	0,00	0,0
2012-12-21 04:30	114	30	98	1,2	16,43	-7,09	329,8	1027,52	-7,76	-7,09	15,98	-3,54	3,1	0,00	0,0
2012-12-21 05:00	103	30	98	0,0	16,43	-7,19	329,8	1028,52	-7,86	-7,19	15,98	-3,64	3,1	0,00	0,0
2012-12-21 05:30	110	30	96	1,2	16,43	-7,29	329,8	1028,52	-8,23	-7,29	15,98	-3,91	3,5	0,00	0,0
2012-12-21 06:00	102	30	96	0,0	16,43	-7,39	329,8	1028,52	-8,33	-7,39	15,98	-4,01	3,3	0,00	0,0
2012-12-21 06:30	100	30	96	1,8	16,53	-7,59	329,8	1028,52	-8,53	-7,59	16,08	-4,21	3,0	0,00	0,0
2012-12-21 07:00	99	30	96	0,0	16,63	-7,69	329,8	1028,52	-8,63	-7,69	16,18	-4,31	3,3	0,00	0,0
2012-12-21 07:30	96	30	95	1,6	16,73	-7,89	329,8	1028,52	-8,96	-7,89	16,28	-4,59	2,8	0,00	0,0
2012-12-21 08:00	95	30	95	0,0	16,83	-8,09	329,8	1028,52	-9,16	-8,09	16,38	-4,79	3,1	0,00	0,0
2012-12-21 08:30	106	30	94	0,0	16,83	-8,29	329,8	1029,52	-9,50	-8,29	16,38	-5,07	3,1	0,00	0,0
2012-12-21 09:00	115	30	94	1,4	16,83	-8,39	329,8	1029,52	-9,60	-8,39	16,38	-5,17	3,3	0,00	0,0
2012-12-21 09:30	91	30	92	1,2	16,83	-8,89	329,8	1029,52	-10,37	-8,89	16,38	-5,84	4,7	0,00	0,0

Datum	Vindriktning °	Luftfukt inne Rh%	Luftfukt ute Rh%	Vindhastighet m/s	Temp inne °C	Temp ute °C	Nederb. året mm	Lufttryck Mbar	Daggpunkt °C	Kyleffekt °C	Vix inne °C	Vix ute °C	Vindby m/s	Korr lufttryck	Regn/dygn mm
2012-12-21 10:00	92	29	90	0,0	16,83	-8,99	329,8	1029,52	-10,76	-8,99	16,34	-6,10	3,3	0,00	0,0
2012-12-21 10:30	123	30	90	3,1	16,83	-9,39	329,8	1030,52	-11,15	-13,29	16,38	-6,50	3,3	0,00	0,0
2012-12-21 11:00	88	29	90	1,4	16,83	-9,49	329,8	1030,52	-11,25	-9,49	16,34	-6,60	3,7	0,00	0,0
2012-12-21 11:30	98	29	90	0,0	16,83	-9,59	329,8	1030,52	-11,35	-9,59	16,34	-6,70	2,8	0,00	0,0
2012-12-21 12:00	83	29	91	2,4	16,83	-9,59	329,8	1030,52	-11,21	-11,93	16,34	-6,62	3,0	0,00	0,0
2012-12-21 12:30	106	29	90	2,0	16,73	-9,99	329,8	1031,52	-11,74	-9,99	16,24	-7,10	3,3	0,00	0,0
2012-12-21 13:00	87	29	91	2,0	16,73	-10,19	329,8	1030,52	-11,80	-10,19	16,24	-7,22	3,0	0,00	0,0
2012-12-21 13:30	99	29	91	1,6	16,73	-10,29	329,8	1030,52	-11,90	-10,29	16,24	-7,32	3,1	0,00	0,0
2012-12-21 14:00	88	29	91	3,0	16,73	-10,39	329,8	1030,52	-12,00	-14,38	16,24	-7,42	3,9	0,00	0,0
2012-12-21 14:30	81	29	91	1,4	16,73	-10,49	329,8	1031,52	-12,10	-10,49	16,24	-7,52	3,3	0,00	0,0
2012-12-21 15:00	89	29	91	0,0	16,73	-10,49	329,8	1031,52	-12,10	-10,49	16,24	-7,52	2,2	0,00	0,0
2012-12-21 15:30	101	29	91	1,2	16,73	-10,80	329,8	1031,52	-12,39	-10,80	16,24	-7,82	2,8	0,00	0,0
2012-12-21 16:00	81	29	91	0,0	16,63	-11,40	329,8	1031,52	-12,98	-11,40	16,14	-8,42	3,0	0,00	0,0
2012-12-21 16:30	93	29	91	0,0	16,63	-11,60	329,8	1031,52	-13,18	-11,60	16,14	-8,62	2,6	0,00	0,0
2012-12-21 17:00	101	29	91	0,0	16,73	-11,40	329,8	1031,52	-12,98	-11,40	16,24	-8,42	3,0	0,00	0,0
2012-12-21 17:30	89	29	91	0,0	16,73	-11,20	329,8	1031,52	-12,79	-11,20	16,24	-8,22	2,6	0,00	0,0
2012-12-21 18:00	95	29	91	0,0	16,73	-11,40	329,8	1031,52	-12,98	-11,40	16,24	-8,42	1,8	0,00	0,0
2012-12-21 18:30	110	29	91	0,0	16,63	-11,70	329,8	1031,52	-13,28	-11,70	16,14	-8,72	2,6	0,00	0,0
2012-12-21 19:00	84	29	91	1,8	16,63	-12,20	329,8	1032,52	-13,77	-12,20	16,14	-9,22	2,6	0,00	0,0
2012-12-21 19:30	88	29	91	0,0	16,63	-12,90	329,8	1032,52	-14,46	-12,90	16,14	-9,92	3,0	0,00	0,0
2012-12-21 20:00	100	29	91	0,0	16,63	-13,10	329,8	1032,52	-14,66	-13,10	16,14	-10,12	2,6	0,00	0,0
2012-12-21 20:30	82	29	91	1,6	16,63	-12,90	329,8	1032,52	-14,46	-12,90	16,14	-9,92	2,6	0,00	0,0
2012-12-21 21:00	94	29	91	0,0	16,63	-12,90	329,8	1032,52	-14,46	-12,90	16,14	-9,92	2,4	0,00	0,0
2012-12-21 21:30	118	29	91	0,0	16,53	-13,20	329,8	1032,52	-14,76	-13,20	16,04	-10,22	1,2	0,00	0,0
2012-12-21 22:00	90	29	91	1,4	16,43	-13,20	329,8	1032,52	-14,76	-13,20	15,94	-10,22	2,0	0,00	0,0
2012-12-21 22:30	100	29	91	0,0	16,33	-13,50	329,8	1032,52	-15,06	-13,50	15,84	-10,52	2,6	0,00	0,0
2012-12-21 23:00	91	29	91	0,0	16,23	-14,30	329,8	1032,52	-15,85	-14,30	15,74	-11,32	2,0	0,00	0,0
2012-12-21 23:30	88	29	91	0,0	16,13	-13,90	329,8	1032,52	-15,45	-13,90	15,64	-10,92	1,6	0,00	0,0
2012-12-22 00:00	108	29	91	0,0	16,03	-13,80	329,8	1032,52	-15,35	-13,80	15,54	-10,82	2,2	0,00	0,0
2012-12-22 00:30	82	29	91	0,0	16,13	-13,70	329,8	1032,52	-15,25	-13,70	15,64	-10,72	2,8	0,00	0,0
2012-12-22 01:00	172	29	91	0,0	16,13	-13,90	329,8	1032,52	-15,45	-13,90	15,64	-10,92	1,8	0,00	0,0
2012-12-22 01:30	130	29	91	0,0	16,13	-14,10	329,8	1032,52	-15,65	-14,10	15,64	-11,12	1,6	0,00	0,0
2012-12-22 02:00	65	29	91	0,0	16,23	-14,30	329,8	1032,52	-15,85	-14,30	15,74	-11,32	1,6	0,00	0,0
2012-12-22 02:30	94	29	91	0,0	16,23	-14,20	329,8	1032,52	-15,75	-14,20	15,74	-11,22	1,6	0,00	0,0
2012-12-22 03:00	93	29	91	0,0	16,23	-14,00	329,8	1032,52	-15,55	-14,00	15,74	-11,02	1,2	0,00	0,0
2012-12-22 03:30	137	29	91	0,0	16,23	-13,90	329,8	1032,52	-15,45	-13,90	15,74	-10,92	2,0	0,00	0,0
2012-12-22 04:00	88	29	91	0,0	16,23	-13,70	329,8	1032,52	-15,25	-13,70	15,74	-10,72	0,0	0,00	0,0
2012-12-22 04:30	85	29	91	0,0	16,23	-13,60	329,8	1032,52	-15,16	-13,60	15,74	-10,62	1,2	0,00	0,0
2012-12-22 05:00	93	29	91	0,0	16,23	-13,50	329,8	1032,52	-15,06	-13,50	15,74	-10,52	1,4	0,00	0,0
2012-12-22 05:30	82	29	91	0,0	16,23	-13,60	329,8	1032,52	-15,16	-13,60	15,74	-10,62	0,0	0,00	0,0
2012-12-22 06:00	99	29	91	0,0	16,23	-13,50	329,8	1032,52	-15,06	-13,50	15,74	-10,52	0,0	0,00	0,0
2012-12-22 06:30	97	29	91	0,0	16,23	-13,20	329,8	1032,52	-14,76	-13,20	15,74	-10,22	0,0	0,00	0,0
2012-12-22 07:00	99	29	91	0,0	16,33	-13,10	329,8	1032,52	-14,66	-13,10	15,84	-10,12	0,0	0,00	0,0
2012-12-22 07:30	97	29	91	0,0	16,43	-13,10	329,8	1032,52	-14,66	-13,10	15,94	-10,12	0,0	0,00	0,0
2012-12-22 08:00	95	29	91	0,0	16,53	-13,20	329,8	1032,52	-14,76	-13,20	16,04	-10,22	0,0	0,00	0,0
2012-12-22 08:30	97	29	91	0,0	16,43	-13,30	329,8	1032,52	-14,86	-13,30	15,94	-10,32	0,0	0,00	0,0

Datum	Vindriktning °	Luftfukt inne Rh%	Luftfukt ute Rh%	Vindhastighet m/s	Temp inne °C	Temp ute °C	Nederb. året mm	Lufttryck Mbar	Daggpunkt °C	Kyleffekt °C	Vix inne °C	Vix ute °C	Vindby m/s	Korr lufttryck	Regn/dygn mm
2012-12-22 09:00	70	29	91	0,0	16,43	-13,40	329,8	1032,52	-14,96	-13,40	15,94	-10,42	0,0	0,00	0,0
2012-12-22 09:30	14	29	91	0,0	16,43	-13,50	329,8	1032,52	-15,06	-13,50	15,94	-10,52	0,0	0,00	0,0
2012-12-22 10:00	48	29	91	0,0	16,43	-13,50	329,8	1032,52	-15,06	-13,50	15,94	-10,52	0,0	0,00	0,0
2012-12-22 10:30	81	29	91	0,0	16,33	-13,10	329,8	1032,52	-14,66	-13,10	15,84	-10,12	0,0	0,00	0,0
2012-12-22 11:00	87	29	91	0,0	16,33	-13,00	329,8	1032,52	-14,56	-13,00	15,84	-10,02	1,6	0,00	0,0
2012-12-22 11:30	87	29	91	0,0	16,33	-12,90	329,8	1032,52	-14,46	-12,90	15,84	-9,92	1,6	0,00	0,0
2012-12-22 12:00	92	29	91	1,6	16,33	-12,70	329,8	1032,52	-14,27	-12,70	15,84	-9,72	2,0	0,00	0,0
2012-12-22 12:30	72	29	91	0,0	16,33	-13,20	329,8	1031,52	-14,76	-13,20	15,84	-10,22	1,4	0,00	0,0
2012-12-22 13:00	56	29	91	0,0	16,23	-13,50	329,8	1031,52	-15,06	-13,50	15,74	-10,52	0,0	0,00	0,0
2012-12-22 13:30	87	29	91	0,0	16,23	-13,10	329,8	1031,52	-14,66	-13,10	15,74	-10,12	0,0	0,00	0,0
2012-12-22 14:00	120	29	91	0,0	16,33	-13,10	329,8	1031,52	-14,66	-13,10	15,84	-10,12	1,8	0,00	0,0
2012-12-22 14:30	327	29	91	0,0	16,33	-13,30	329,8	1031,52	-14,86	-13,30	15,84	-10,32	0,0	0,00	0,0
2012-12-22 15:00	139	29	91	0,0	16,33	-13,20	329,8	1031,52	-14,76	-13,20	15,84	-10,22	1,2	0,00	0,0
2012-12-22 15:30	86	29	91	1,4	16,33	-13,20	329,8	1031,52	-14,76	-13,20	15,84	-10,22	1,4	0,00	0,0
2012-12-22 16:00	103	29	91	0,0	16,23	-13,10	329,8	1031,52	-14,66	-13,10	15,74	-10,12	1,4	0,00	0,0
2012-12-22 16:30	89	29	91	0,0	16,23	-13,10	329,8	1031,52	-14,66	-13,10	15,74	-10,12	0,0	0,00	0,0
2012-12-22 17:00	89	29	91	0,0	16,13	-13,20	329,8	1030,52	-14,76	-13,20	15,64	-10,22	0,0	0,00	0,0
2012-12-22 17:30	96	29	91	0,0	16,13	-13,00	329,8	1030,52	-14,56	-13,00	15,64	-10,02	1,2	0,00	0,0
2012-12-22 18:00	108	29	91	0,0	16,13	-13,20	329,8	1030,52	-14,76	-13,20	15,64	-10,22	1,8	0,00	0,0
2012-12-22 18:30	100	29	91	1,2	16,13	-13,20	329,8	1030,52	-14,76	-13,20	15,64	-10,22	2,0	0,00	0,0
2012-12-22 19:00	76	29	91	0,0	16,13	-13,10	329,8	1030,52	-14,66	-13,10	15,64	-10,12	2,0	0,00	0,0
2012-12-22 19:30	78	29	91	1,2	16,23	-12,70	329,8	1030,52	-14,27	-12,70	15,74	-9,72	2,4	0,00	0,0
2012-12-22 20:00	84	29	91	0,0	16,33	-12,60	329,8	1030,52	-14,17	-12,60	15,84	-9,62	2,0	0,00	0,0
2012-12-22 20:30	91	29	91	0,0	16,33	-12,60	329,8	1029,52	-14,17	-12,60	15,84	-9,62	2,4	0,00	0,0
2012-12-22 21:00	89	29	91	0,0	16,33	-13,20	329,8	1030,52	-14,76	-13,20	15,84	-10,22	2,2	0,00	0,0
2012-12-22 21:30	85	29	91	0,0	16,23	-13,70	329,8	1030,52	-15,25	-13,70	15,74	-10,72	0,0	0,00	0,0
2012-12-22 22:00	93	29	91	0,0	16,13	-13,90	329,8	1030,52	-15,45	-13,90	15,64	-10,92	2,0	0,00	0,0
2012-12-22 22:30	87	29	91	0,0	15,93	-14,20	329,8	1030,52	-15,75	-14,20	15,44	-11,22	2,2	0,00	0,0
2012-12-22 23:00	96	29	91	0,0	15,83	-14,30	329,8	1030,52	-15,85	-14,30	15,34	-11,32	2,0	0,00	0,0
2012-12-22 23:30	84	29	91	0,0	15,83	-14,40	329,8	1029,52	-15,95	-14,40	15,34	-11,42	2,2	0,00	0,0
2012-12-23 00:00	88	29	91	0,0	15,73	-14,40	329,8	1029,52	-15,95	-14,40	15,24	-11,42	2,0	0,00	0,0
2012-12-23 00:30	76	29	91	0,0	15,83	-14,30	329,8	1029,52	-15,85	-14,30	15,34	-11,32	1,8	0,00	0,0
2012-12-23 01:00	85	29	91	0,0	15,83	-14,80	329,8	1029,52	-16,34	-14,80	15,34	-11,83	1,4	0,00	0,0
2012-12-23 01:30	91	29	91	0,0	15,83	-15,10	329,8	1029,52	-16,64	-15,10	15,34	-12,13	1,2	0,00	0,0
2012-12-23 02:00	94	29	91	0,0	15,83	-15,30	329,8	1028,52	-16,83	-15,30	15,34	-12,33	1,4	0,00	0,0
2012-12-23 02:30	113	29	91	0,0	15,83	-15,20	329,8	1028,52	-16,74	-15,20	15,34	-12,23	1,8	0,00	0,0
2012-12-23 03:00	123	29	91	0,0	15,83	-15,40	329,8	1028,52	-16,93	-15,40	15,34	-12,43	1,2	0,00	0,0
2012-12-23 03:30	177	29	91	0,0	15,83	-15,50	329,8	1028,52	-17,03	-15,50	15,34	-12,53	1,4	0,00	0,0
2012-12-23 04:00	119	29	91	0,0	15,83	-15,60	329,8	1027,52	-17,13	-15,60	15,34	-12,63	1,6	0,00	0,0
2012-12-23 04:30	145	29	91	0,0	15,83	-15,20	329,8	1027,52	-16,74	-15,20	15,34	-12,23	1,6	0,00	0,0
2012-12-23 05:00	114	29	91	0,0	15,83	-14,70	329,8	1027,52	-16,24	-14,70	15,34	-11,73	2,4	0,00	0,0
2012-12-23 05:30	92	29	91	0,0	15,93	-14,60	329,8	1027,52	-16,14	-14,60	15,44	-11,63	1,8	0,00	0,0
2012-12-23 06:00	93	29	91	0,0	15,93	-14,40	329,8	1026,52	-15,95	-14,40	15,44	-11,42	1,8	0,00	0,0
2012-12-23 06:30	129	29	91	0,0	15,93	-14,90	329,8	1026,52	-16,44	-14,90	15,44	-11,93	2,2	0,00	0,0
2012-12-23 07:00	101	29	91	0,0	16,13	-14,70	329,8	1025,52	-16,24	-14,70	15,64	-11,73	1,8	0,00	0,0
2012-12-23 07:30	94	29	91	1,2	16,33	-14,80	329,8	1025,52	-16,34	-14,80	15,84	-11,83	2,2	0,00	0,0

Datum	Vindriktning °	Luftfukt inne Rh%	Luftfukt ute Rh%	Vindhastighet m/s	Temp inne °C	Temp ute °C	Nederb. året mm	Lufttryck Mbar	Daggpunkt °C	Kyleffekt °C	Vix inne °C	Vix ute °C	Vindby m/s	Korr lufttryck	Regn/dygn mm
2012-12-23 08:00	213	29	91	0,0	16,43	-14,80	329,8	1025,52	-16,34	-14,80	15,94	-11,83	3,1	0,00	0,0
2012-12-23 08:30	82	29	91	0,0	16,43	-14,60	329,8	1024,52	-16,14	-14,60	15,94	-11,63	2,0	0,00	0,0
2012-12-23 09:00	89	29	91	0,0	16,33	-14,70	329,8	1024,52	-16,24	-14,70	15,84	-11,73	1,8	0,00	0,0
2012-12-23 09:30	92	29	91	1,4	16,33	-14,50	329,8	1024,52	-16,04	-14,50	15,84	-11,53	3,0	0,00	0,0
2012-12-23 10:00	91	29	91	0,0	16,33	-14,40	329,8	1024,52	-15,95	-14,40	15,84	-11,42	2,4	0,00	0,0
2012-12-23 10:30	93	29	91	1,2	16,33	-14,10	329,8	1024,52	-15,65	-14,10	15,84	-11,12	2,4	0,00	0,0
2012-12-23 11:00	89	29	91	2,2	16,33	-13,60	329,8	1023,52	-15,16	-13,60	15,84	-10,62	2,8	0,00	0,0
2012-12-23 11:30	81	29	91	0,0	16,33	-13,50	329,8	1023,52	-15,06	-13,50	15,84	-10,52	3,0	0,00	0,0
2012-12-23 12:00	112	29	91	0,0	16,33	-13,50	329,8	1022,52	-15,06	-13,50	15,84	-10,52	2,0	0,00	0,0
2012-12-23 12:30	93	29	91	0,0	16,33	-13,70	329,8	1022,52	-15,25	-13,70	15,84	-10,72	2,2	0,00	0,0
2012-12-23 13:00	90	29	91	1,8	16,33	-13,40	329,8	1021,52	-14,96	-13,40	15,84	-10,42	2,4	0,00	0,0
2012-12-23 13:30	78	29	91	2,4	16,33	-13,00	329,8	1021,52	-14,56	-15,51	15,84	-10,02	2,8	0,00	0,0
2012-12-23 14:00	82	29	91	0,0	16,33	-12,70	329,8	1021,52	-14,27	-12,70	15,84	-9,72	2,6	0,00	0,0
2012-12-23 14:30	84	29	91	2,0	16,33	-12,80	329,8	1020,52	-14,37	-12,80	15,84	-9,82	2,8	0,00	0,0
2012-12-23 15:00	86	29	91	1,4	16,33	-13,00	329,8	1019,52	-14,56	-13,00	15,84	-10,02	2,8	0,00	0,0
2012-12-23 15:30	85	29	91	2,0	16,33	-12,90	329,8	1019,52	-14,46	-12,90	15,84	-9,92	3,0	0,00	0,0
2012-12-23 16:00	84	29	91	1,4	16,33	-13,00	329,8	1019,52	-14,56	-13,00	15,84	-10,02	3,1	0,00	0,0
2012-12-23 16:30	96	29	91	2,2	16,33	-12,80	329,8	1018,52	-14,37	-12,80	15,84	-9,82	3,1	0,00	0,0
2012-12-23 17:00	152	29	91	0,0	16,33	-13,30	329,8	1017,52	-14,86	-13,30	15,84	-10,32	3,1	0,00	0,0
2012-12-23 17:30	91	29	91	2,0	16,33	-13,20	329,8	1017,52	-14,76	-13,20	15,84	-10,22	3,0	0,00	0,0
2012-12-23 18:00	74	29	91	2,2	16,33	-12,90	329,8	1017,52	-14,46	-12,90	15,84	-9,92	3,1	0,00	0,0
2012-12-23 18:30	85	29	91	2,4	16,33	-12,60	329,8	1016,51	-14,17	-15,09	15,84	-9,62	3,3	0,00	0,0
2012-12-23 19:00	93	29	91	1,2	16,33	-12,10	329,8	1015,51	-13,68	-12,10	15,84	-9,12	3,3	0,00	0,0
2012-12-23 19:30	90	29	91	0,0	16,43	-12,30	329,8	1015,51	-13,87	-12,30	15,94	-9,32	3,5	0,00	0,0
2012-12-23 20:00	188	29	91	0,0	16,43	-12,40	329,8	1014,51	-13,97	-12,40	15,94	-9,42	3,1	0,00	0,0
2012-12-23 20:30	157	29	91	0,0	16,43	-12,30	329,8	1014,51	-13,87	-12,30	15,94	-9,32	2,6	0,00	0,0
2012-12-23 21:00	101	29	91	0,0	16,33	-12,50	329,8	1013,51	-14,07	-12,50	15,84	-9,52	2,6	0,00	0,0
2012-12-23 21:30	94	29	91	1,6	16,33	-12,50	329,8	1013,51	-14,07	-12,50	15,84	-9,52	2,4	0,00	0,0
2012-12-23 22:00	223	29	91	0,0	16,13	-12,50	329,8	1012,51	-14,07	-12,50	15,64	-9,52	2,6	0,00	0,0
2012-12-23 22:30	109	29	91	0,0	16,13	-12,00	329,8	1012,51	-13,58	-12,00	15,64	-9,02	2,2	0,00	0,0
2012-12-23 23:00	100	29	91	0,0	15,93	-11,30	329,8	1011,51	-12,89	-11,30	15,44	-8,32	2,2	0,00	0,0
2012-12-23 23:30	90	29	91	1,2	15,93	-10,90	329,8	1011,51	-12,49	-10,90	15,44	-7,92	3,0	0,00	0,0
2012-12-24 00:00	86	29	91	1,6	15,83	-11,00	329,8	1010,51	-12,59	-11,00	15,34	-8,02	3,9	0,00	0,0
2012-12-24 00:30	95	29	91	1,6	15,83	-11,10	329,8	1010,51	-12,69	-11,10	15,34	-8,12	3,0	0,00	0,0
2012-12-24 01:00	95	29	91	0,0	15,83	-11,20	329,8	1009,51	-12,79	-11,20	15,34	-8,22	2,8	0,00	0,0
2012-12-24 01:30	85	29	91	2,0	15,93	-11,30	329,8	1009,51	-12,89	-11,30	15,44	-8,32	2,0	0,00	0,0
2012-12-24 02:00	95	29	91	0,0	15,93	-11,30	329,8	1008,51	-12,89	-11,30	15,44	-8,32	2,0	0,00	0,0
2012-12-24 02:30	91	29	91	0,0	15,93	-10,90	329,8	1007,51	-12,49	-10,90	15,44	-7,92	2,4	0,00	0,0
2012-12-24 03:00	97	29	91	0,0	16,03	-10,70	329,8	1007,51	-12,29	-10,70	15,54	-7,72	1,6	0,00	0,0
2012-12-24 03:30	96	29	91	0,0	16,03	-10,59	329,8	1006,51	-12,19	-10,59	15,54	-7,62	1,8	0,00	0,0
2012-12-24 04:00	142	29	91	0,0	16,03	-10,49	329,8	1006,51	-12,10	-10,49	15,54	-7,52	2,6	0,00	0,0
2012-12-24 04:30	164	29	91	0,0	16,13	-10,39	329,8	1005,51	-12,00	-10,39	15,64	-7,42	2,2	0,00	0,0
2012-12-24 05:00	112	29	91	0,0	16,13	-10,49	329,8	1005,51	-12,10	-10,49	15,64	-7,52	2,0	0,00	0,0
2012-12-24 05:30	121	29	91	1,4	16,13	-10,19	329,8	1005,51	-11,80	-10,19	15,64	-7,22	2,2	0,00	0,0
2012-12-24 06:00	100	29	97	0,0	16,13	-9,89	329,8	1004,51	-10,68	-9,89	15,64	-6,42	1,6	0,00	0,0
2012-12-24 06:30	93	29	98	0,0	16,23	-9,69	329,8	1004,51	-10,34	-9,69	15,74	-6,14	1,8	0,00	0,0

Datum	Vindriktning	Luftfukt inne	Luftfukt ute	Vindhastighet	Temp inne	Temp ute	Nederb. året	Lufftryck	Daggpunkt	Kyleffekt	Vix inne	Vix ute	Vindby	Korr lufftryck	Regn/dygn
	°	Rh%	Rh%	m/s	°C	°C	mm	Mbar	°C	°C	°C	°C	m/s		mm
2012-12-24 07:00	95	29	98	0,0	16,33	-9,59	329,8	1003,51	-10,24	-9,59	15,84	-6,04	2,2	0,00	0,0
2012-12-24 07:30	102	29	97	0,0	16,43	-9,59	329,8	1003,51	-10,38	-9,59	15,94	-6,12	2,2	0,00	0,0
2012-12-24 08:00	90	29	97	0,0	16,53	-9,59	329,8	1003,51	-10,38	-9,59	16,04	-6,12	2,0	0,00	0,0
2012-12-24 08:30	87	29	97	0,0	16,53	-9,39	329,8	1002,51	-10,18	-9,39	16,04	-5,92	2,4	0,00	0,0
2012-12-24 09:00	84	29	97	1,2	16,53	-9,09	329,8	1002,51	-9,88	-9,09	16,04	-5,62	2,6	0,00	0,0
2012-12-24 09:30	84	29	97	1,2	16,53	-8,99	329,8	1002,51	-9,78	-8,99	16,04	-5,52	2,8	0,00	0,0
2012-12-24 10:00	86	29	97	0,0	16,53	-8,89	329,8	1002,51	-9,68	-8,89	16,04	-5,42	3,3	0,00	0,0
2012-12-24 10:30	104	29	98	1,6	16,53	-8,39	329,8	1002,51	-9,05	-8,39	16,04	-4,84	3,3	0,00	0,0
2012-12-24 11:00	91	29	97	0,0	16,53	-8,29	329,8	1001,51	-9,09	-8,29	16,04	-4,82	3,7	0,00	0,0
2012-12-24 11:30	94	29	95	1,6	16,63	-8,99	329,8	1001,51	-10,05	-8,99	16,14	-5,69	2,6	0,00	0,0
2012-12-24 12:00	81	29	94	0,0	16,63	-9,39	329,8	1001,51	-10,59	-9,39	16,14	-6,18	2,6	0,00	0,0
2012-12-24 12:30	80	29	94	1,6	16,53	-9,59	329,8	1000,51	-10,79	-9,59	16,04	-6,38	3,3	0,00	0,0
2012-12-24 13:00	91	29	94	2,2	16,53	-9,79	329,8	1000,51	-10,98	-9,79	16,04	-6,58	3,9	0,00	0,0
2012-12-24 13:30	63	29	93	2,6	16,53	-9,89	329,8	1000,51	-11,22	-12,24	16,04	-6,76	3,5	0,00	0,0
2012-12-24 14:00	91	29	93	2,0	16,53	-9,99	329,8	1000,51	-11,32	-9,99	16,04	-6,86	4,3	0,00	0,0
2012-12-24 14:30	79	29	94	3,5	16,53	-9,99	329,8	999,51	-11,18	-15,54	16,04	-6,78	3,5	0,00	0,0
2012-12-24 15:00	99	29	94	0,0	16,43	-9,99	329,8	999,51	-11,18	-9,99	15,94	-6,78	3,5	0,00	0,0
2012-12-24 15:30	99	29	94	0,0	16,53	-9,99	329,8	999,51	-11,18	-9,99	16,04	-6,78	3,0	0,00	0,0
2012-12-24 16:00	92	29	94	1,2	16,53	-10,09	329,8	999,51	-11,28	-10,09	16,04	-6,88	3,5	0,00	0,0
2012-12-24 16:30	95	29	94	0,0	16,53	-10,39	329,8	998,51	-11,58	-10,39	16,04	-7,18	2,4	0,00	0,0
2012-12-24 17:00	90	29	94	0,0	16,53	-10,70	329,8	998,51	-11,88	-10,70	16,04	-7,48	2,4	0,00	0,0
2012-12-24 17:30	99	29	94	0,0	16,53	-10,90	329,8	998,51	-12,07	-10,90	16,04	-7,68	2,8	0,00	0,0
2012-12-24 18:00	118	29	94	0,0	16,53	-10,70	329,8	998,51	-11,88	-10,70	16,04	-7,48	2,6	0,00	0,0
2012-12-24 18:30	99	29	94	0,0	16,53	-10,70	329,8	997,50	-11,88	-10,70	16,04	-7,48	2,6	0,00	0,0
2012-12-24 19:00	98	29	94	0,0	16,53	-10,80	329,8	997,50	-11,98	-10,80	16,04	-7,58	2,6	0,00	0,0
2012-12-24 19:30	112	29	94	1,2	16,53	-11,00	329,8	997,50	-12,17	-11,00	16,04	-7,78	3,0	0,00	0,0
2012-12-24 20:00	91	29	94	0,0	16,53	-11,20	329,8	996,50	-12,37	-11,20	16,04	-7,98	2,6	0,00	0,0
2012-12-24 20:30	101	29	94	1,2	16,53	-10,90	329,8	996,50	-12,07	-10,90	16,04	-7,68	2,6	0,00	0,0
2012-12-24 21:00	95	29	94	2,6	16,53	-10,49	329,8	996,50	-11,68	-12,88	16,04	-7,28	3,3	0,00	0,0
2012-12-24 21:30	98	29	94	1,2	16,43	-10,29	329,8	996,50	-11,48	-10,29	15,94	-7,08	3,9	0,00	0,0
2012-12-24 22:00	127	29	100	1,2	16,33	-9,99	329,8	995,50	-10,38	-9,99	15,84	-6,26	4,3	0,00	0,0
2012-12-24 22:30	115	29	100	3,1	16,23	-9,89	329,8	995,50	-10,28	-13,84	15,74	-6,16	4,3	0,00	0,0
2012-12-24 23:00	106	29	100	2,2	16,13	-9,79	329,8	995,50	-10,18	-9,79	15,64	-6,06	5,0	0,00	0,0
2012-12-24 23:30	111	29	100	2,6	16,03	-9,59	329,8	994,50	-9,98	-11,93	15,54	-5,86	3,9	0,00	0,0
2012-12-25 00:00	104	29	100	1,2	16,03	-9,59	329,8	994,50	-9,98	-9,59	15,54	-5,86	4,9	0,00	0,0
2012-12-25 00:30	120	29	100	2,2	16,03	-9,59	329,8	993,50	-9,98	-9,59	15,54	-5,86	4,5	0,00	0,0
2012-12-25 01:00	123	29	100	3,7	16,03	-9,59	329,8	993,50	-9,98	-16,67	15,54	-5,86	4,7	0,00	0,0
2012-12-25 01:30	128	29	100	2,8	16,03	-9,49	329,8	993,50	-9,88	-13,40	15,54	-5,76	6,6	0,00	0,0
2012-12-25 02:00	123	29	100	2,0	16,13	-9,49	329,8	992,50	-9,88	-9,49	15,64	-5,76	5,0	0,00	0,0
2012-12-25 02:30	124	29	99	2,4	16,23	-9,39	329,8	992,50	-9,91	-11,71	15,74	-5,75	5,0	0,00	0,0
2012-12-25 03:00	129	29	99	2,6	16,33	-9,49	329,8	991,50	-10,01	-11,82	15,84	-5,85	3,9	0,00	0,0
2012-12-25 03:30	93	29	99	0,0	16,33	-9,39	329,8	991,50	-9,91	-9,39	15,84	-5,75	3,7	0,00	0,0
2012-12-25 04:00	78	29	99	1,6	16,33	-9,39	329,8	991,50	-9,91	-9,39	15,84	-5,75	3,5	0,00	0,0
2012-12-25 04:30	87	29	100	1,4	16,33	-9,19	329,8	990,50	-9,58	-9,19	15,84	-5,46	4,3	0,00	0,0
2012-12-25 05:00	122	29	100	3,1	16,33	-8,89	329,8	990,50	-9,28	-12,74	15,84	-5,16	5,2	0,00	0,0
2012-12-25 05:30	124	29	100	3,3	16,43	-8,69	329,8	989,50	-9,08	-14,07	15,94	-4,96	4,7	0,00	0,0

Datum	Vindriktning	Luftfukt inne	Luftfukt ute	Vindhastighet	Temp inne	Temp ute	Nederb. året	Lufttryck	Daggpunkt	Kyleffekt	Vix inne	Vix ute	Vindby	Korr lufttryck	Regn/dygn
	°	Rh%	Rh%	m/s	°C	°C	mm	Mbar	°C	°C	°C	°C	m/s		mm
2012-12-25 06:00	124	29	100	3,0	16,43	-8,49	329,8	989,50	-8,88	-12,31	15,94	-4,76	4,7	0,00	0,0
2012-12-25 06:30	120	29	100	1,4	16,43	-8,39	329,8	989,50	-8,78	-8,39	15,94	-4,66	5,0	0,00	0,0
2012-12-25 07:00	103	29	100	1,6	16,53	-8,39	329,8	989,50	-8,78	-8,39	16,04	-4,66	4,3	0,00	0,0
2012-12-25 07:30	97	29	100	1,4	16,63	-8,19	329,8	989,50	-8,58	-8,19	16,14	-4,46	4,1	0,00	0,0
2012-12-25 08:00	121	29	100	2,4	16,73	-8,19	329,8	988,50	-8,58	-10,45	16,24	-4,46	4,7	0,00	0,0
2012-12-25 08:30	130	29	100	2,4	16,83	-7,99	329,8	988,50	-8,39	-10,24	16,34	-4,26	4,9	0,00	0,0
2012-12-25 09:00	124	29	100	2,0	16,83	-7,79	329,8	988,50	-8,19	-7,79	16,34	-4,06	4,5	0,00	0,0
2012-12-25 09:30	119	29	100	2,2	16,83	-7,69	329,8	988,50	-8,09	-7,69	16,34	-3,96	3,9	0,00	0,0
2012-12-25 10:00	116	29	100	0,0	16,83	-7,49	329,8	988,50	-7,89	-7,49	16,34	-3,76	3,9	0,00	0,0
2012-12-25 10:30	116	29	100	0,0	16,73	-7,29	329,8	988,50	-7,69	-7,29	16,24	-3,56	2,8	0,00	0,0
2012-12-25 11:00	121	29	100	2,2	16,73	-7,19	329,8	988,50	-7,59	-7,19	16,24	-3,46	2,4	0,00	0,0
2012-12-25 11:30	148	29	100	0,0	16,73	-7,09	329,8	988,50	-7,49	-7,09	16,24	-3,36	2,8	0,00	0,0
2012-12-25 12:00	121	29	100	0,0	16,73	-6,99	329,8	988,50	-7,39	-6,99	16,24	-3,26	1,2	0,00	0,0
2012-12-25 12:30	124	29	100	0,0	16,73	-6,89	329,8	988,50	-7,29	-6,89	16,24	-3,16	1,4	0,00	0,0
2012-12-25 13:00	120	29	100	0,0	16,63	-6,79	329,8	988,50	-7,19	-6,79	16,14	-3,06	2,0	0,00	0,0
2012-12-25 13:30	147	29	100	0,0	16,63	-6,79	329,8	988,50	-7,19	-6,79	16,14	-3,06	1,6	0,00	0,0
2012-12-25 14:00	148	29	100	0,0	16,63	-6,79	329,8	987,50	-7,19	-6,79	16,14	-3,06	1,6	0,00	0,0
2012-12-25 14:30	149	29	100	0,0	16,63	-6,79	329,8	988,50	-7,19	-6,79	16,14	-3,06	0,0	0,00	0,0
2012-12-25 15:00	145	29	100	0,0	16,63	-6,79	329,8	988,50	-7,19	-6,79	16,14	-3,06	0,0	0,00	0,0
2012-12-25 15:30	146	29	100	0,0	16,63	-6,79	329,8	988,50	-7,19	-6,79	16,14	-3,06	0,0	0,00	0,0
2012-12-25 16:00	139	29	100	0,0	16,63	-6,89	329,8	988,50	-7,29	-6,89	16,14	-3,16	0,0	0,00	0,0
2012-12-25 16:30	142	29	100	0,0	16,53	-6,99	329,8	988,50	-7,39	-6,99	16,04	-3,26	0,0	0,00	0,0
2012-12-25 17:00	141	29	100	0,0	16,53	-7,19	329,8	988,50	-7,59	-7,19	16,04	-3,46	0,0	0,00	0,0
2012-12-25 17:30	356	29	100	0,0	16,43	-7,69	329,8	988,50	-8,09	-7,69	15,94	-3,96	0,0	0,00	0,0
2012-12-25 18:00	7	29	100	0,0	16,43	-7,79	329,8	988,50	-8,19	-7,79	15,94	-4,06	0,0	0,00	0,0
2012-12-25 18:30	149	29	100	0,0	16,43	-7,69	329,8	988,50	-8,09	-7,69	15,94	-3,96	1,4	0,00	0,0
2012-12-25 19:00	145	29	100	0,0	16,43	-7,79	329,8	988,50	-8,19	-7,79	15,94	-4,06	0,0	0,00	0,0
2012-12-25 19:30	145	29	100	0,0	16,43	-7,89	329,8	988,50	-8,29	-7,89	15,94	-4,16	0,0	0,00	0,0
2012-12-25 20:00	149	29	100	0,0	16,33	-7,99	329,8	988,50	-8,39	-7,99	15,84	-4,26	0,0	0,00	0,0
2012-12-25 20:30	156	29	100	0,0	16,33	-8,39	329,8	988,50	-8,78	-8,39	15,84	-4,66	0,0	0,00	0,0
2012-12-25 21:00	160	29	100	0,0	16,33	-8,49	329,8	988,50	-8,88	-8,49	15,84	-4,76	0,0	0,00	0,0
2012-12-25 21:30	157	29	100	0,0	16,23	-8,89	329,8	988,50	-9,28	-8,89	15,74	-5,16	0,0	0,00	0,0
2012-12-25 22:00	158	29	100	0,0	16,13	-8,79	329,8	989,50	-9,18	-8,79	15,64	-5,06	0,0	0,00	0,0
2012-12-25 22:30	160	29	100	0,0	16,03	-8,89	329,8	989,50	-9,28	-8,89	15,54	-5,16	0,0	0,00	0,0
2012-12-25 23:00	158	29	100	0,0	15,93	-9,09	329,8	989,50	-9,48	-9,09	15,44	-5,36	0,0	0,00	0,0
2012-12-25 23:30	159	29	100	0,0	15,83	-8,99	329,8	989,50	-9,38	-8,99	15,34	-5,26	0,0	0,00	0,0
2012-12-26 00:00	156	29	100	0,0	15,83	-8,99	329,8	989,50	-9,38	-8,99	15,34	-5,26	0,0	0,00	0,0
2012-12-26 00:30	157	29	100	0,0	15,73	-8,99	329,8	989,50	-9,38	-8,99	15,24	-5,26	0,0	0,00	0,0
2012-12-26 01:00	161	29	100	0,0	15,73	-8,99	329,8	989,50	-9,38	-8,99	15,24	-5,26	0,0	0,00	0,0
2012-12-26 01:30	156	29	100	0,0	15,63	-8,79	329,8	989,50	-9,18	-8,79	15,14	-5,06	0,0	0,00	0,0
2012-12-26 02:00	107	29	100	0,0	15,63	-8,69	329,8	989,50	-9,08	-8,69	15,14	-4,96	0,0	0,00	0,0
2012-12-26 02:30	103	29	100	0,0	15,63	-8,59	329,8	988,50	-8,98	-8,59	15,14	-4,86	0,0	0,00	0,0
2012-12-26 03:00	99	29	98	0,0	15,73	-8,39	329,8	988,50	-9,05	-8,39	15,24	-4,84	0,0	0,00	0,0
2012-12-26 03:30	96	29	96	0,0	15,83	-8,49	329,8	988,50	-9,42	-8,49	15,34	-5,11	0,0	0,00	0,0
2012-12-26 04:00	56	29	96	0,0	15,93	-8,89	329,8	988,50	-9,82	-8,89	15,44	-5,51	0,0	0,00	0,0
2012-12-26 04:30	116	29	97	0,0	16,03	-9,09	329,8	988,50	-9,88	-9,09	15,54	-5,62	0,0	0,00	0,0

Datum	Vindriktning °	Luftfukt inne Rh%	Luftfukt ute Rh%	Vindhastighet m/s	Temp inne °C	Temp ute °C	Nederb. året mm	Lufttryck Mbar	Daggpunkt °C	Kyleffekt °C	Vix inne °C	Vix ute °C	Vindby m/s	Korr lufttryck	Regn/dygn mm
2012-12-26 05:00	37	29	97	0,0	16,03	-8,99	329,8	988,50	-9,78	-8,99	15,54	-5,52	0,0	0,00	0,0
2012-12-26 05:30	175	29	97	0,0	16,13	-8,89	329,8	988,50	-9,68	-8,89	15,64	-5,42	0,0	0,00	0,0
2012-12-26 06:00	135	29	98	0,0	16,13	-8,59	329,8	987,50	-9,25	-8,59	15,64	-5,04	0,0	0,00	0,0
2012-12-26 06:30	106	29	98	0,0	16,13	-8,49	329,8	987,50	-9,15	-8,49	15,64	-4,94	0,0	0,00	0,0
2012-12-26 07:00	90	29	98	0,0	16,23	-8,49	329,8	987,50	-9,15	-8,49	15,74	-4,94	0,0	0,00	0,0
2012-12-26 07:30	110	29	98	0,0	16,33	-8,39	329,8	987,50	-9,05	-8,39	15,84	-4,84	0,0	0,00	0,0
2012-12-26 08:00	92	29	98	0,0	16,43	-8,19	329,8	987,50	-8,85	-8,19	15,94	-4,64	0,0	0,00	0,0
2012-12-26 08:30	98	29	99	0,0	16,53	-8,09	329,8	987,50	-8,62	-8,09	16,04	-4,45	1,4	0,00	0,0
2012-12-26 09:00	96	29	99	0,0	16,53	-7,99	329,8	988,50	-8,52	-7,99	16,04	-4,35	0,0	0,00	0,0
2012-12-26 09:30	98	29	99	0,0	16,53	-7,79	329,8	987,50	-8,32	-7,79	16,04	-4,15	0,0	0,00	0,0
2012-12-26 10:00	80	29	100	0,0	16,43	-7,59	329,8	988,50	-7,99	-7,59	15,94	-3,86	0,0	0,00	0,0
2012-12-26 10:30	93	29	99	0,0	16,43	-7,59	329,8	987,50	-8,12	-7,59	15,94	-3,95	0,0	0,00	0,0
2012-12-26 11:00	78	29	99	0,0	16,43	-7,49	329,8	988,50	-8,02	-7,49	15,94	-3,85	0,0	0,00	0,0
2012-12-26 11:30	83	29	99	0,0	16,43	-7,39	329,8	987,50	-7,92	-7,39	15,94	-3,75	0,0	0,00	0,0
2012-12-26 12:00	84	29	100	0,0	16,43	-7,19	329,8	987,50	-7,59	-7,19	15,94	-3,46	0,0	0,00	0,0
2012-12-26 12:30	86	29	100	0,0	16,43	-7,09	329,8	987,50	-7,49	-7,09	15,94	-3,36	1,4	0,00	0,0
2012-12-26 13:00	86	29	100	0,0	16,43	-7,09	329,8	987,50	-7,49	-7,09	15,94	-3,36	0,0	0,00	0,0
2012-12-26 13:30	108	29	100	0,0	16,43	-6,89	329,8	987,50	-7,29	-6,89	15,94	-3,16	0,0	0,00	0,0
2012-12-26 14:00	85	29	100	0,0	16,43	-6,89	329,8	986,50	-7,29	-6,89	15,94	-3,16	0,0	0,00	0,0
2012-12-26 14:30	92	29	100	0,0	16,43	-6,79	329,8	986,50	-7,19	-6,79	15,94	-3,06	0,0	0,00	0,0
2012-12-26 15:00	90	29	100	0,0	16,33	-6,89	329,8	985,50	-7,29	-6,89	15,84	-3,16	1,4	0,00	0,0
2012-12-26 15:30	80	29	100	0,0	16,33	-6,69	329,8	985,50	-7,09	-6,69	15,84	-2,96	0,0	0,00	0,0
2012-12-26 16:00	78	29	100	0,0	16,33	-6,59	329,8	985,50	-6,99	-6,59	15,84	-2,86	0,0	0,00	0,0
2012-12-26 16:30	39	29	100	0,0	16,43	-6,79	329,8	985,50	-7,19	-6,79	15,94	-3,06	0,0	0,00	0,0
2012-12-26 17:00	9	29	100	0,0	16,43	-6,79	329,8	985,50	-7,19	-6,79	15,94	-3,06	0,0	0,00	0,0
2012-12-26 17:30	64	29	100	0,0	16,53	-6,89	329,8	984,50	-7,29	-6,89	16,04	-3,16	0,0	0,00	0,0
2012-12-26 18:00	129	29	100	0,0	16,53	-6,69	329,8	984,50	-7,09	-6,69	16,04	-2,96	0,0	0,00	0,0
2012-12-26 18:30	90	28	100	0,0	16,53	-6,49	329,8	984,50	-6,89	-6,49	16,00	-2,76	1,6	0,00	0,0
2012-12-26 19:00	93	29	100	0,0	16,53	-6,29	329,8	983,50	-6,69	-6,29	16,04	-2,56	1,4	0,00	0,0
2012-12-26 19:30	83	29	100	0,0	16,53	-6,09	329,8	983,50	-6,49	-6,09	16,04	-2,36	0,0	0,00	0,0
2012-12-26 20:00	102	29	100	0,0	16,53	-6,19	329,8	983,50	-6,59	-6,19	16,04	-2,46	0,0	0,00	0,0
2012-12-26 20:30	96	29	100	0,0	16,53	-6,29	329,8	983,50	-6,69	-6,29	16,04	-2,56	0,0	0,00	0,0
2012-12-26 21:00	35	28	100	0,0	16,53	-6,49	329,8	983,50	-6,89	-6,49	16,00	-2,76	0,0	0,00	0,0
2012-12-26 21:30	4	29	100	0,0	16,43	-6,59	329,8	983,50	-6,99	-6,59	15,94	-2,86	0,0	0,00	0,0
2012-12-26 22:00	13	29	100	0,0	16,33	-6,79	329,8	983,50	-7,19	-6,79	15,84	-3,06	1,2	0,00	0,0
2012-12-26 22:30	45	29	100	0,0	16,33	-6,89	329,8	983,50	-7,29	-6,89	15,84	-3,16	1,2	0,00	0,0
2012-12-26 23:00	8	29	100	0,0	16,23	-6,89	329,8	982,50	-7,29	-6,89	15,74	-3,16	1,6	0,00	0,0
2012-12-26 23:30	172	29	100	0,0	16,13	-6,79	329,8	982,50	-7,19	-6,79	15,64	-3,06	0,0	0,00	0,0
2012-12-27 00:00	5	29	100	0,0	16,03	-6,79	329,8	982,50	-7,19	-6,79	15,54	-3,06	0,0	0,00	0,0
2012-12-27 00:30	5	29	100	0,0	16,03	-6,79	329,8	982,50	-7,19	-6,79	15,54	-3,06	0,0	0,00	0,0
2012-12-27 01:00	4	29	99	0,0	16,03	-6,89	329,8	982,50	-7,42	-6,89	15,54	-3,25	0,0	0,00	0,0
2012-12-27 01:30	9	29	98	0,0	16,03	-7,09	329,8	982,50	-7,76	-7,09	15,54	-3,54	0,0	0,00	0,0
2012-12-27 02:00	9	29	97	0,0	16,13	-7,29	329,8	982,50	-8,09	-7,29	15,64	-3,82	0,0	0,00	0,0
2012-12-27 02:30	10	29	96	0,0	16,13	-7,49	329,8	982,50	-8,43	-7,49	15,64	-4,11	0,0	0,00	0,0
2012-12-27 03:00	10	29	96	0,0	16,13	-7,49	329,8	982,50	-8,43	-7,49	15,64	-4,11	0,0	0,00	0,0
2012-12-27 03:30	9	29	96	0,0	16,13	-7,49	329,8	982,50	-8,43	-7,49	15,64	-4,11	0,0	0,00	0,0

Datum	Vindriktning °	Luftfukt inne Rh%	Luftfukt ute Rh%	Vindhastighet m/s	Temp inne °C	Temp ute °C	Nederb. året mm	Lufttryck Mbar	Daggpunkt °C	Kyleffekt °C	Vix inne °C	Vix ute °C	Vindby m/s	Korr lufttryck	Regn/dygn mm
2012-12-27 04:00	10	29	97	0,0	16,13	-7,59	329,8	982,50	-8,39	-7,59	15,64	-4,12	0,0	0,00	0,0
2012-12-27 04:30	10	29	97	0,0	16,23	-7,49	329,8	982,50	-8,29	-7,49	15,74	-4,02	0,0	0,00	0,0
2012-12-27 05:00	9	29	96	0,0	16,23	-8,19	329,8	982,50	-9,12	-8,19	15,74	-4,81	0,0	0,00	0,0
2012-12-27 05:30	10	29	94	0,0	16,23	-9,39	329,8	982,50	-10,59	-9,39	15,74	-6,18	0,0	0,00	0,0
2012-12-27 06:00	61	29	93	0,0	16,23	-9,89	329,8	982,50	-11,22	-9,89	15,74	-6,76	0,0	0,00	0,0
2012-12-27 06:30	60	29	94	0,0	16,23	-9,99	329,8	982,50	-11,18	-9,99	15,74	-6,78	0,0	0,00	0,0
2012-12-27 07:00	82	29	95	0,0	16,33	-9,79	329,8	982,50	-10,85	-9,79	15,84	-6,49	0,0	0,00	0,0
2012-12-27 07:30	78	29	95	0,0	16,43	-9,59	329,8	982,50	-10,65	-9,59	15,94	-6,29	0,0	0,00	0,0
2012-12-27 08:00	79	29	96	0,0	16,53	-8,99	329,8	982,50	-9,92	-8,99	16,04	-5,61	0,0	0,00	0,0
2012-12-27 08:30	79	29	96	0,0	16,53	-8,99	329,8	983,50	-9,92	-8,99	16,04	-5,61	0,0	0,00	0,0
2012-12-27 09:00	30	29	96	0,0	16,53	-9,09	329,8	983,50	-10,02	-9,09	16,04	-5,71	0,0	0,00	0,0
2012-12-27 09:30	31	29	95	0,0	16,53	-9,09	329,8	984,50	-10,15	-9,09	16,04	-5,79	0,0	0,00	0,0
2012-12-27 10:00	30	29	95	0,0	16,53	-8,99	329,8	984,50	-10,05	-8,99	16,04	-5,69	0,0	0,00	0,0
2012-12-27 10:30	32	29	96	0,0	16,53	-9,09	329,8	984,50	-10,02	-9,09	16,04	-5,71	0,0	0,00	0,0
2012-12-27 11:00	23	29	96	0,0	16,43	-8,99	329,8	984,50	-9,92	-8,99	15,94	-5,61	0,0	0,00	0,0
2012-12-27 11:30	76	29	96	0,0	16,43	-9,09	329,8	984,50	-10,02	-9,09	15,94	-5,71	0,0	0,00	0,0
2012-12-27 12:00	170	29	95	0,0	16,33	-8,99	329,8	983,50	-10,05	-8,99	15,84	-5,69	2,0	0,00	0,0
2012-12-27 12:30	178	28	95	0,0	16,23	-8,69	329,8	984,50	-9,76	-8,69	15,70	-5,39	1,8	0,00	0,0
2012-12-27 13:00	180	28	95	0,0	16,13	-8,39	329,8	984,50	-9,46	-8,39	15,60	-5,09	2,0	0,00	0,0
2012-12-27 13:30	175	28	95	0,0	15,93	-8,49	329,8	983,50	-9,56	-8,49	15,40	-5,19	2,4	0,00	0,0
2012-12-27 14:00	190	28	96	0,0	15,93	-8,59	329,8	984,50	-9,52	-8,59	15,40	-5,21	2,4	0,00	0,0
2012-12-27 14:30	188	28	96	0,0	15,83	-8,69	329,8	984,50	-9,62	-8,69	15,30	-5,31	1,2	0,00	0,0
2012-12-27 15:00	255	28	96	0,0	15,83	-9,09	329,8	984,50	-10,02	-9,09	15,30	-5,71	0,0	0,00	0,0
2012-12-27 15:30	249	28	97	0,0	15,93	-8,49	329,8	985,50	-9,28	-8,49	15,40	-5,02	0,0	0,00	0,0
2012-12-27 16:00	321	28	95	0,0	15,93	-7,99	329,8	985,50	-9,06	-7,99	15,40	-4,69	0,0	0,00	0,0
2012-12-27 16:30	344	28	94	0,0	16,03	-7,69	329,8	985,50	-8,90	-7,69	15,50	-4,47	1,8	0,00	0,0
2012-12-27 17:00	298	28	92	0,0	15,93	-7,19	329,8	985,50	-8,69	-7,19	15,40	-4,14	2,4	0,00	0,0
2012-12-27 17:30	275	28	91	0,0	15,93	-7,79	329,8	985,50	-9,43	-7,79	15,40	-4,82	0,0	0,00	0,0
2012-12-27 18:00	275	28	93	0,0	15,93	-7,19	329,8	985,50	-8,55	-7,19	15,40	-4,06	1,8	0,00	0,0
2012-12-27 18:30	257	28	94	1,4	15,93	-6,69	329,8	985,50	-7,91	-6,69	15,40	-3,47	3,1	0,00	0,0
2012-12-27 19:00	324	28	94	2,0	15,83	-5,89	329,8	986,50	-7,12	-5,89	15,30	-2,67	3,3	0,00	0,0
2012-12-27 19:30	322	28	93	0,0	15,83	-5,59	329,8	986,50	-6,97	-5,59	15,30	-2,46	3,3	0,00	0,0
2012-12-27 20:00	356	28	92	2,0	15,83	-5,39	329,8	986,50	-6,92	-5,39	15,30	-2,34	3,7	0,00	0,0
2012-12-27 20:30	329	28	92	2,6	15,83	-5,19	329,8	987,50	-6,72	-7,28	15,30	-2,14	3,3	0,00	0,0
2012-12-27 21:00	3	28	92	2,2	15,73	-4,99	329,8	987,50	-6,52	-4,99	15,20	-1,94	3,5	0,00	0,0
2012-12-27 21:30	274	28	96	0,0	15,63	-4,99	329,8	987,50	-5,95	-4,99	15,10	-1,60	3,0	0,00	0,0
2012-12-27 22:00	338	28	98	1,6	15,53	-4,69	329,8	987,50	-5,37	-4,69	15,00	-1,13	3,3	0,00	0,0
2012-12-27 22:30	323	28	94	2,4	15,43	-4,19	329,8	988,50	-5,44	-6,23	14,90	-0,97	5,2	0,00	0,0
2012-12-27 23:00	311	28	91	2,0	15,33	-4,09	329,8	987,50	-5,78	-4,09	14,80	-1,12	5,6	0,00	0,0
2012-12-27 23:30	336	28	91	5,6	15,13	-4,49	329,8	987,50	-6,17	-14,94	14,60	-1,52	5,8	0,00	0,0
2012-12-28 00:00	343	28	97	3,3	15,03	-4,79	329,8	987,50	-5,61	-9,67	14,50	-1,32	6,2	0,00	0,0
2012-12-28 00:30	226	28	100	1,4	14,93	-4,79	329,8	988,50	-5,19	-4,79	14,40	-1,06	3,9	0,00	0,0
2012-12-28 01:00	337	28	100	1,2	14,93	-4,59	329,8	988,50	-4,99	-4,59	14,40	-0,86	3,7	0,00	0,0
2012-12-28 01:30	351	28	100	1,8	14,93	-4,29	329,8	988,50	-4,69	-4,29	14,40	-0,56	4,3	0,00	0,0
2012-12-28 02:00	343	28	100	0,0	15,03	-3,79	329,8	989,50	-4,20	-3,79	14,50	-0,06	5,0	0,00	0,0
2012-12-28 02:30	351	28	100	2,0	15,13	-2,89	329,8	989,50	-3,30	-2,89	14,60	0,84	5,0	0,00	0,0

Datum	Vindriktning °	Luftfukt inne Rh%	Luftfukt ute Rh%	Vindhastighet m/s	Temp inne °C	Temp ute °C	Nederb. året mm	Lufttryck Mbar	Daggpunkt °C	Kyleffekt °C	Vix inne °C	Vix ute °C	Vindby m/s	Korr lufttryck	Regn/dygn mm
2012-12-28 03:00	334	28	94	3,5	15,13	-2,39	329,8	991,50	-3,66	-6,96	14,60	0,83	7,5	0,00	0,0
2012-12-28 03:30	332	28	91	3,1	15,13	-2,59	329,8	991,50	-4,30	-5,86	14,60	0,39	7,1	0,00	0,0
2012-12-28 04:00	332	28	91	2,6	15,23	-2,69	329,8	993,50	-4,40	-4,64	14,70	0,29	5,8	0,00	0,0
2012-12-28 04:30	351	28	92	2,8	15,23	-2,79	329,8	994,50	-4,35	-6,08	14,70	0,27	4,9	0,00	0,0
2012-12-28 05:00	337	28	94	1,8	15,23	-2,79	329,8	995,50	-4,05	-2,79	14,70	0,43	4,1	0,00	0,0
2012-12-28 05:30	351	28	96	3,3	15,23	-2,29	329,8	995,50	-3,27	-6,84	14,70	1,10	5,4	0,00	0,0
2012-12-28 06:00	337	29	100	2,8	15,23	-2,09	329,8	996,50	-2,50	-5,31	14,74	1,64	7,3	0,00	0,0
2012-12-28 06:30	344	29	100	4,3	15,23	-2,19	329,8	997,50	-2,60	-9,34	14,74	1,54	6,9	0,00	0,0
2012-12-28 07:00	322	29	100	2,6	15,33	-2,19	329,8	997,50	-2,60	-4,11	14,84	1,54	7,9	0,00	0,0
2012-12-28 07:30	334	29	100	5,0	15,43	-2,19	329,8	998,51	-2,60	-11,29	14,94	1,54	6,8	0,00	0,0
2012-12-28 08:00	326	29	100	2,6	15,43	-2,29	329,8	999,51	-2,70	-4,22	14,94	1,44	6,4	0,00	0,0
2012-12-28 08:30	329	29	100	2,6	15,53	-2,49	329,8	1000,51	-2,90	-4,43	15,04	1,24	6,4	0,00	0,0
2012-12-28 09:00	292	28	100	3,7	15,53	-2,19	329,8	1001,51	-2,60	-8,04	15,00	1,54	6,8	0,00	0,0
2012-12-28 09:30	356	28	100	3,7	15,53	-2,19	329,8	1002,51	-2,60	-8,04	15,00	1,54	7,1	0,00	0,0
2012-12-28 10:00	321	28	100	4,5	15,53	-2,19	329,8	1003,51	-2,60	-10,58	15,00	1,54	5,6	0,00	0,0
2012-12-28 10:30	317	28	100	3,9	15,53	-2,29	329,8	1003,51	-2,70	-8,15	15,00	1,44	5,6	0,00	0,0
2012-12-28 11:00	11	28	100	3,1	15,53	-2,29	329,8	1004,51	-2,70	-5,53	15,00	1,44	5,6	0,00	0,0
2012-12-28 11:30	328	28	100	3,5	15,63	-2,59	329,8	1005,51	-3,00	-7,18	15,10	1,14	4,7	0,00	0,0
2012-12-28 12:00	332	28	100	2,2	15,53	-2,59	329,8	1006,51	-3,00	-2,59	15,00	1,14	4,9	0,00	0,0
2012-12-28 12:30	310	29	100	3,0	15,53	-2,49	329,8	1006,51	-2,90	-5,75	15,04	1,24	5,0	0,00	0,0
2012-12-28 13:00	321	29	100	2,2	15,43	-2,69	329,8	1006,51	-3,10	-2,69	14,94	1,04	4,9	0,00	0,0
2012-12-28 13:30	313	29	98	3,5	15,43	-2,89	329,8	1007,51	-3,58	-7,52	14,94	0,67	4,9	0,00	0,0
2012-12-28 14:00	338	29	98	3,1	15,43	-3,19	329,8	1007,51	-3,88	-6,51	14,94	0,37	4,1	0,00	0,0
2012-12-28 14:30	317	29	97	0,0	15,43	-3,69	329,8	1008,51	-4,51	-3,69	14,94	-0,22	2,8	0,00	0,0
2012-12-28 15:00	290	29	97	2,0	15,53	-3,99	329,8	1008,51	-4,81	-3,99	15,04	-0,52	2,0	0,00	0,0
2012-12-28 15:30	341	29	97	1,4	15,53	-4,09	329,8	1009,51	-4,91	-4,09	15,04	-0,62	2,8	0,00	0,0
2012-12-28 16:00	330	29	96	0,0	15,63	-4,19	329,8	1009,51	-5,15	-4,19	15,14	-0,80	4,1	0,00	0,0
2012-12-28 16:30	335	29	97	0,0	15,63	-4,69	329,8	1010,51	-5,51	-4,69	15,14	-1,22	2,8	0,00	0,0
2012-12-28 17:00	334	29	98	0,0	15,63	-4,89	329,8	1010,51	-5,57	-4,89	15,14	-1,33	1,6	0,00	0,0
2012-12-28 17:30	345	29	97	0,0	15,73	-5,49	329,8	1010,51	-6,30	-5,49	15,24	-2,02	0,0	0,00	0,0
2012-12-28 18:00	13	29	99	0,0	15,83	-5,79	329,8	1010,51	-6,33	-5,79	15,34	-2,15	1,2	0,00	0,0
2012-12-28 18:30	12	29	100	0,0	15,83	-6,09	329,8	1010,51	-6,49	-6,09	15,34	-2,36	0,0	0,00	0,0
2012-12-28 19:00	50	29	97	0,0	15,93	-7,19	329,8	1010,51	-7,99	-7,19	15,44	-3,72	0,0	0,00	0,0
2012-12-28 19:30	88	29	97	0,0	15,83	-8,09	329,8	1010,51	-8,89	-8,09	15,34	-4,62	1,2	0,00	0,0
2012-12-28 20:00	89	29	96	0,0	15,93	-8,49	329,8	1010,51	-9,42	-8,49	15,44	-5,11	0,0	0,00	0,0
2012-12-28 20:30	91	29	95	0,0	15,93	-8,69	329,8	1010,51	-9,76	-8,69	15,44	-5,39	0,0	0,00	0,0
2012-12-28 21:00	91	29	97	0,0	15,93	-8,39	329,8	1011,51	-9,19	-8,39	15,44	-4,92	0,0	0,00	0,0
2012-12-28 21:30	90	29	98	0,0	15,83	-8,69	329,8	1010,51	-9,35	-8,69	15,34	-5,14	0,0	0,00	0,0
2012-12-28 22:00	92	29	99	0,0	15,83	-7,69	329,8	1010,51	-8,22	-7,69	15,34	-4,05	2,2	0,00	0,0
2012-12-28 22:30	89	29	99	0,0	15,73	-7,39	329,8	1010,51	-7,92	-7,39	15,24	-3,75	2,4	0,00	0,0
2012-12-28 23:00	90	29	97	1,6	15,63	-7,59	329,8	1010,51	-8,39	-7,59	15,14	-4,12	2,4	0,00	0,0
2012-12-28 23:30	90	29	95	1,6	15,53	-7,39	329,8	1009,51	-8,47	-7,39	15,04	-4,09	3,0	0,00	0,0
2012-12-29 00:00	96	29	91	1,4	15,53	-7,49	329,8	1009,51	-9,13	-7,49	15,04	-4,52	4,3	0,00	0,0
2012-12-29 00:30	125	29	91	4,5	15,53	-8,19	329,8	1008,51	-9,83	-18,02	15,04	-5,22	4,9	0,00	0,0
2012-12-29 01:00	119	29	93	3,1	15,53	-7,69	329,8	1008,51	-9,05	-11,43	15,04	-4,56	5,0	0,00	0,0
2012-12-29 01:30	112	29	92	3,0	15,63	-7,49	329,8	1007,51	-8,99	-11,21	15,14	-4,44	5,4	0,00	0,0

Datum	Vindriktning °	Luftfukt inne Rh%	Luftfukt ute Rh%	Vindhastighet m/s	Temp inne °C	Temp ute °C	Nederb. året mm	Luftryck Mbar	Daggpunkt °C	Kyleffekt °C	Vix inne °C	Vix ute °C	Vindby m/s	Korr luftryck	Regn/dygn mm
2012-12-29 02:00	109	29	91	2,6	15,73	-7,09	329,8	1007,51	-8,74	-9,29	15,24	-4,12	5,8	0,00	0,0
2012-12-29 02:30	118	29	91	2,8	15,83	-7,49	329,8	1006,51	-9,13	-11,21	15,34	-4,52	5,2	0,00	0,0