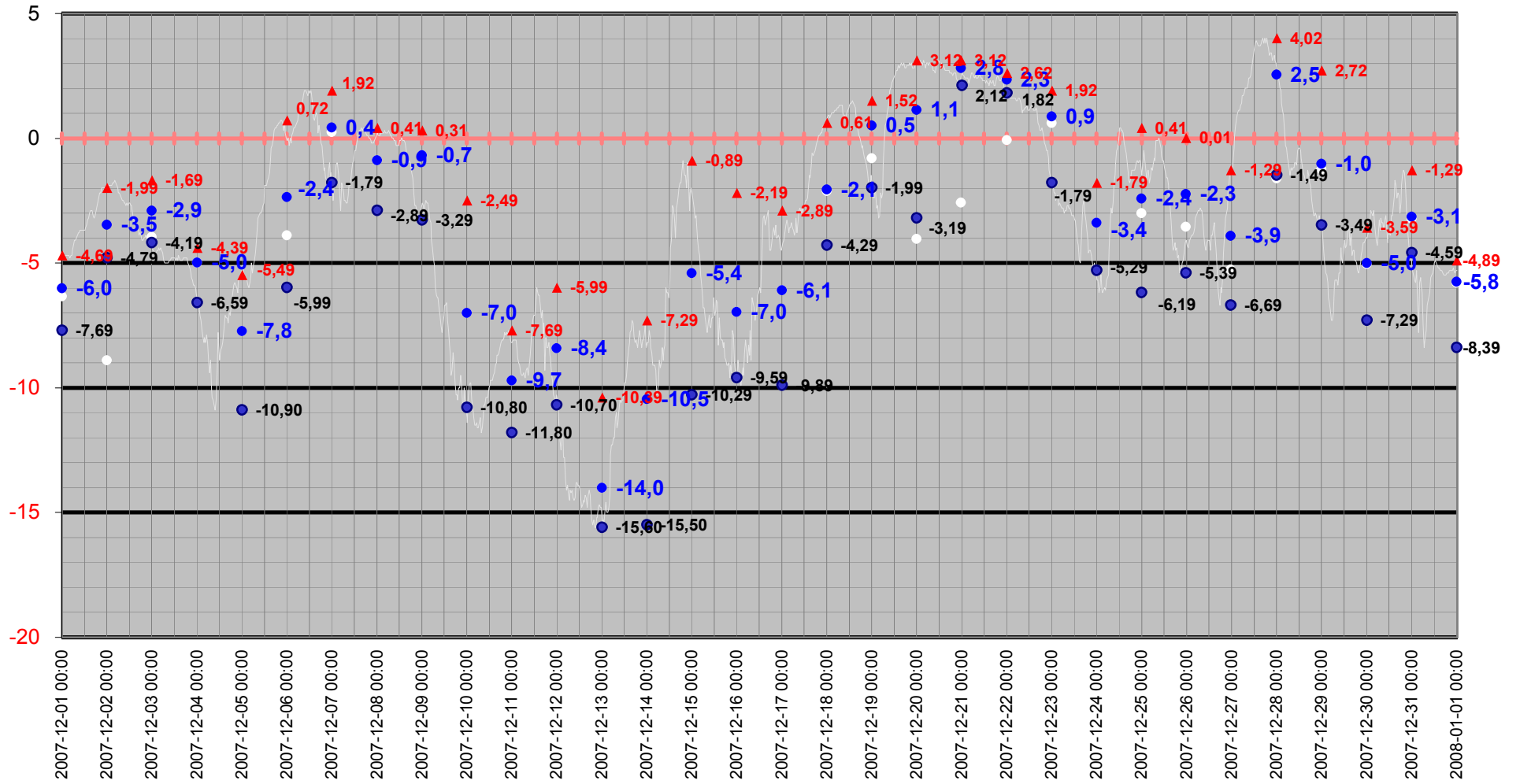


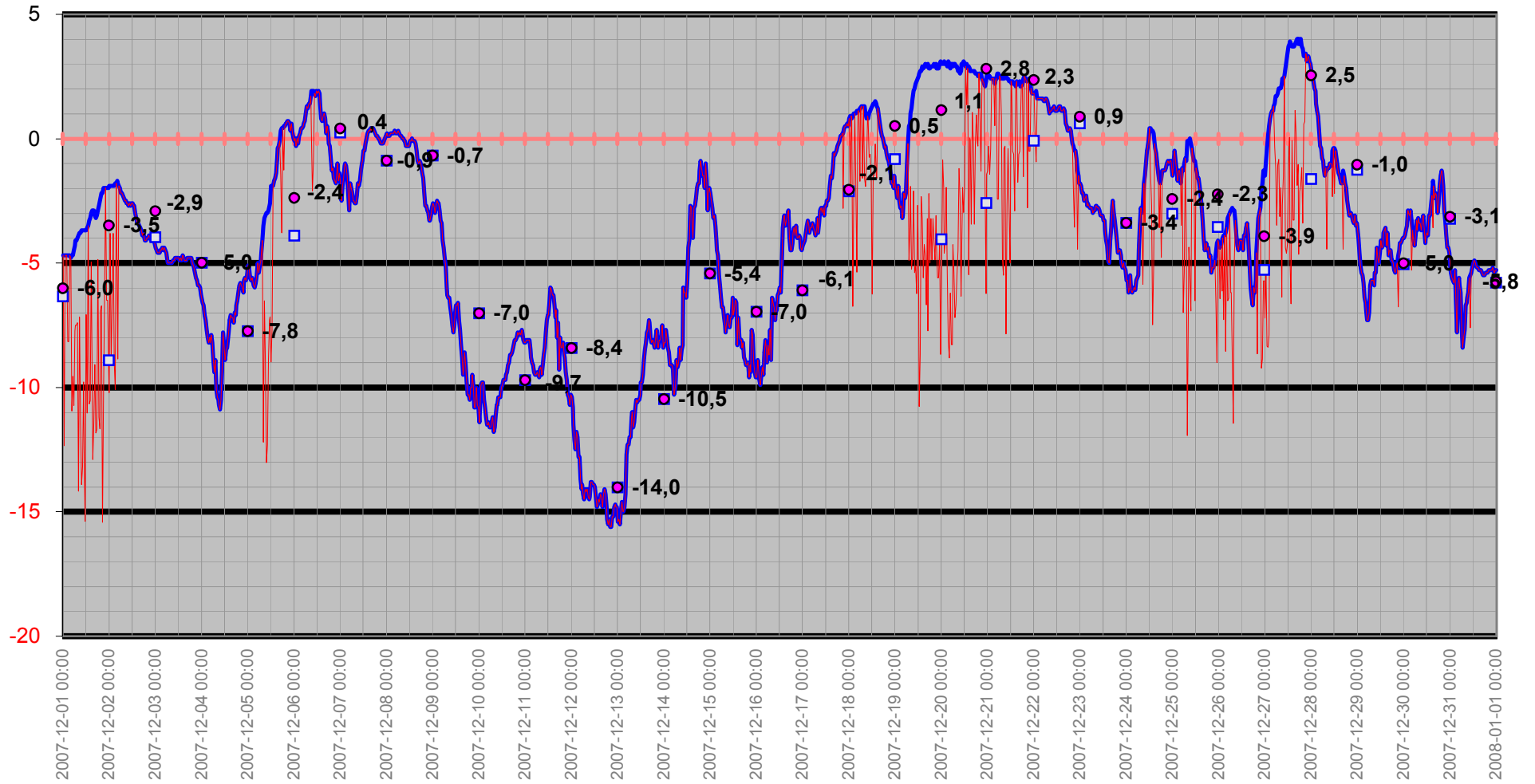
Medeltemperaturer / Max / Min

● Kyleff med °C
 ● Dygns med °C
 ▲ Temp Max
 ● Temp Min
 — Temperatur

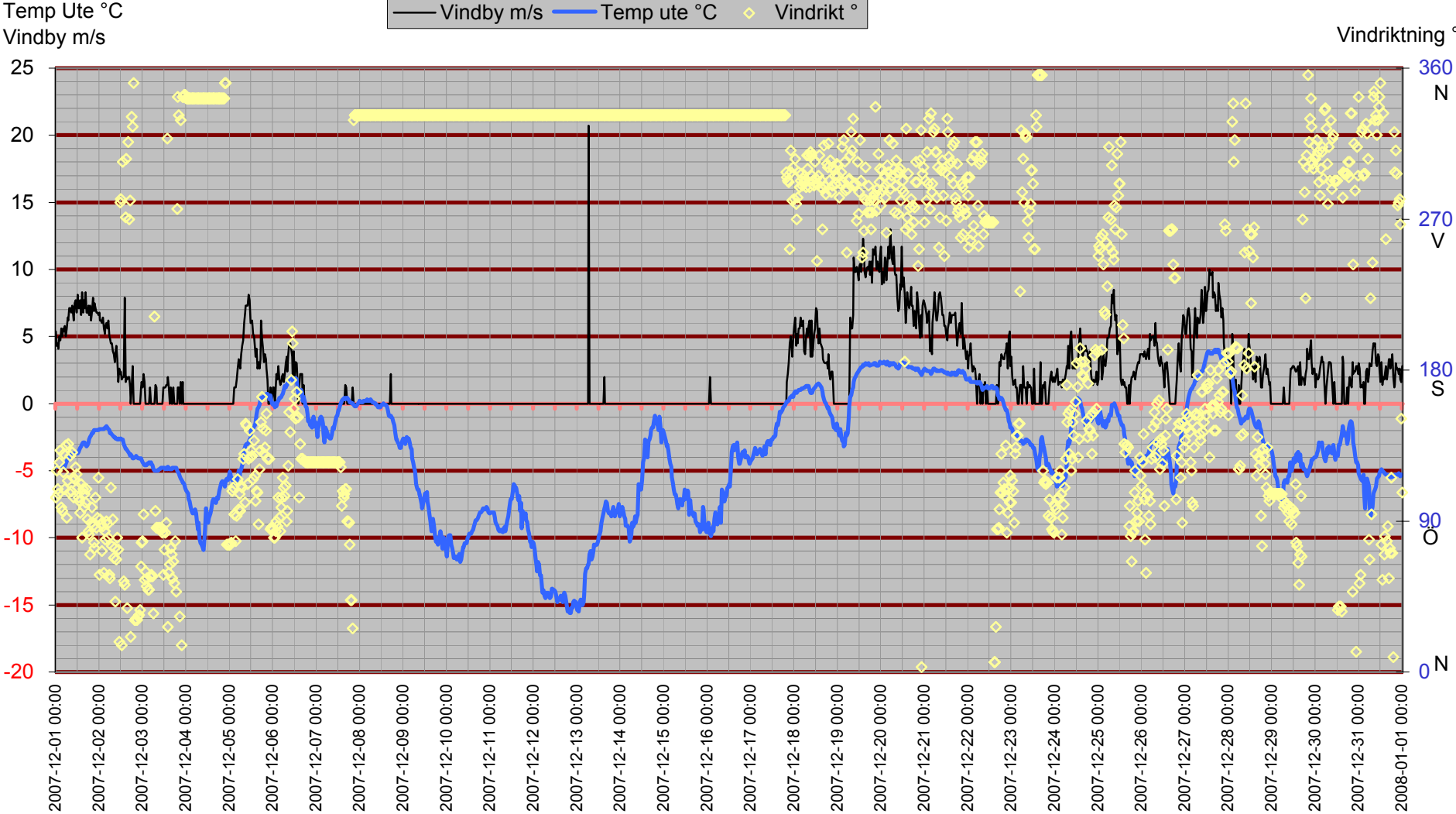


Medeltemperatur

□ Kyleff med °C ● Dygns med °C — Temperatur °C — Kyleffekt °C



Temperatur/Vindby



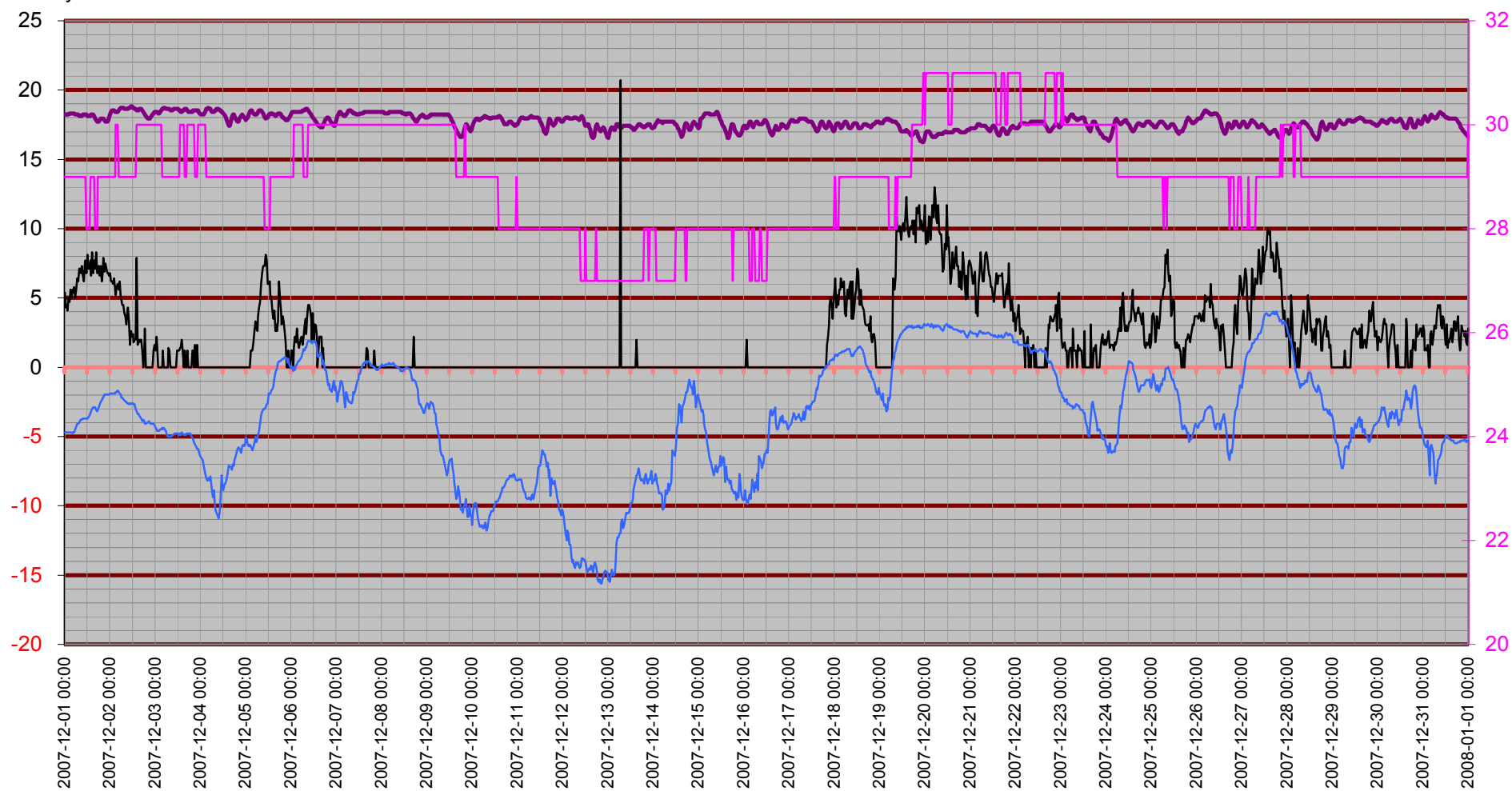
Inne

Temp inne °C

Vindby m/s

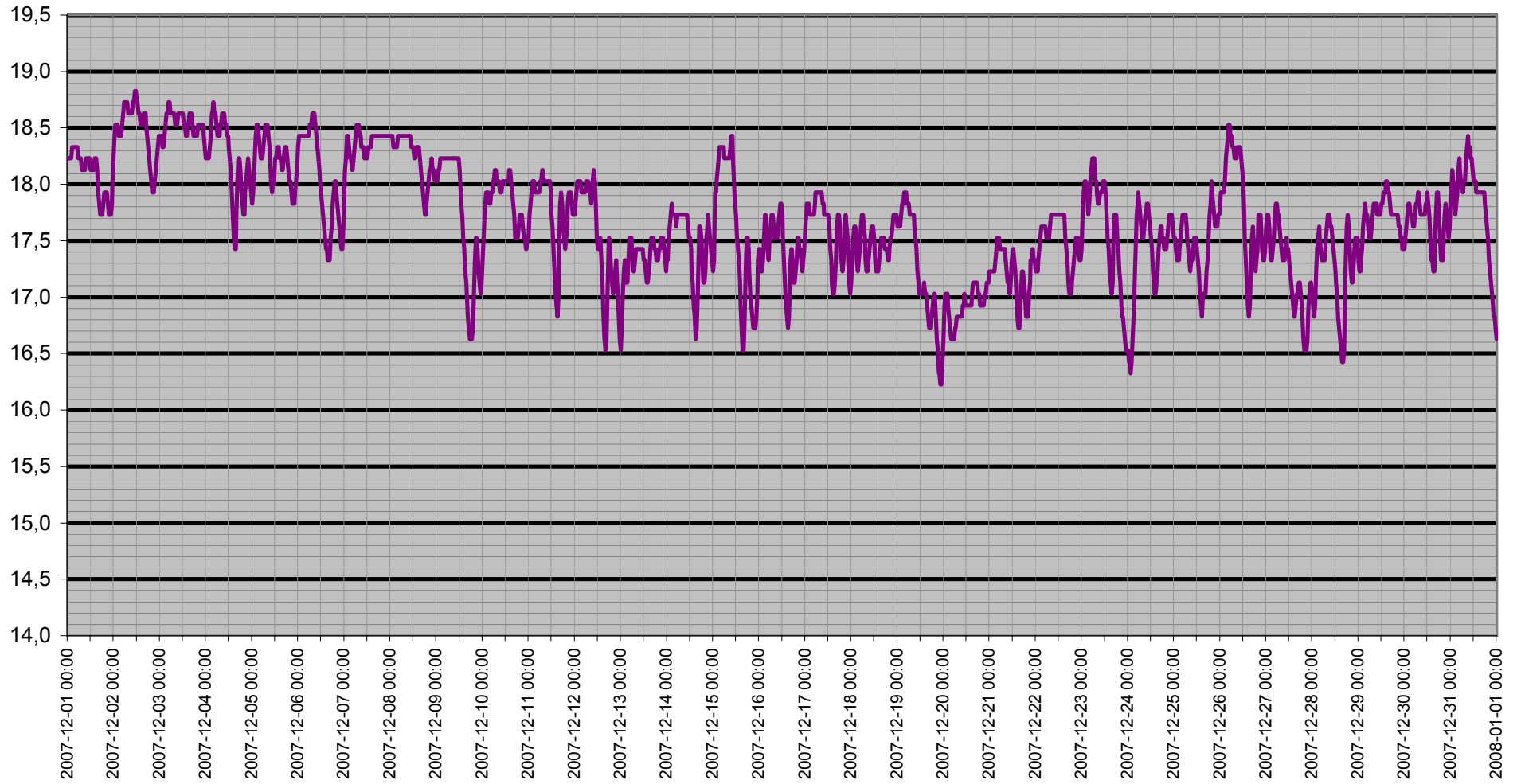
Temp in °C — Vindby m/s — Temp ute °C — Fukt inne Rh%

Rh % inne



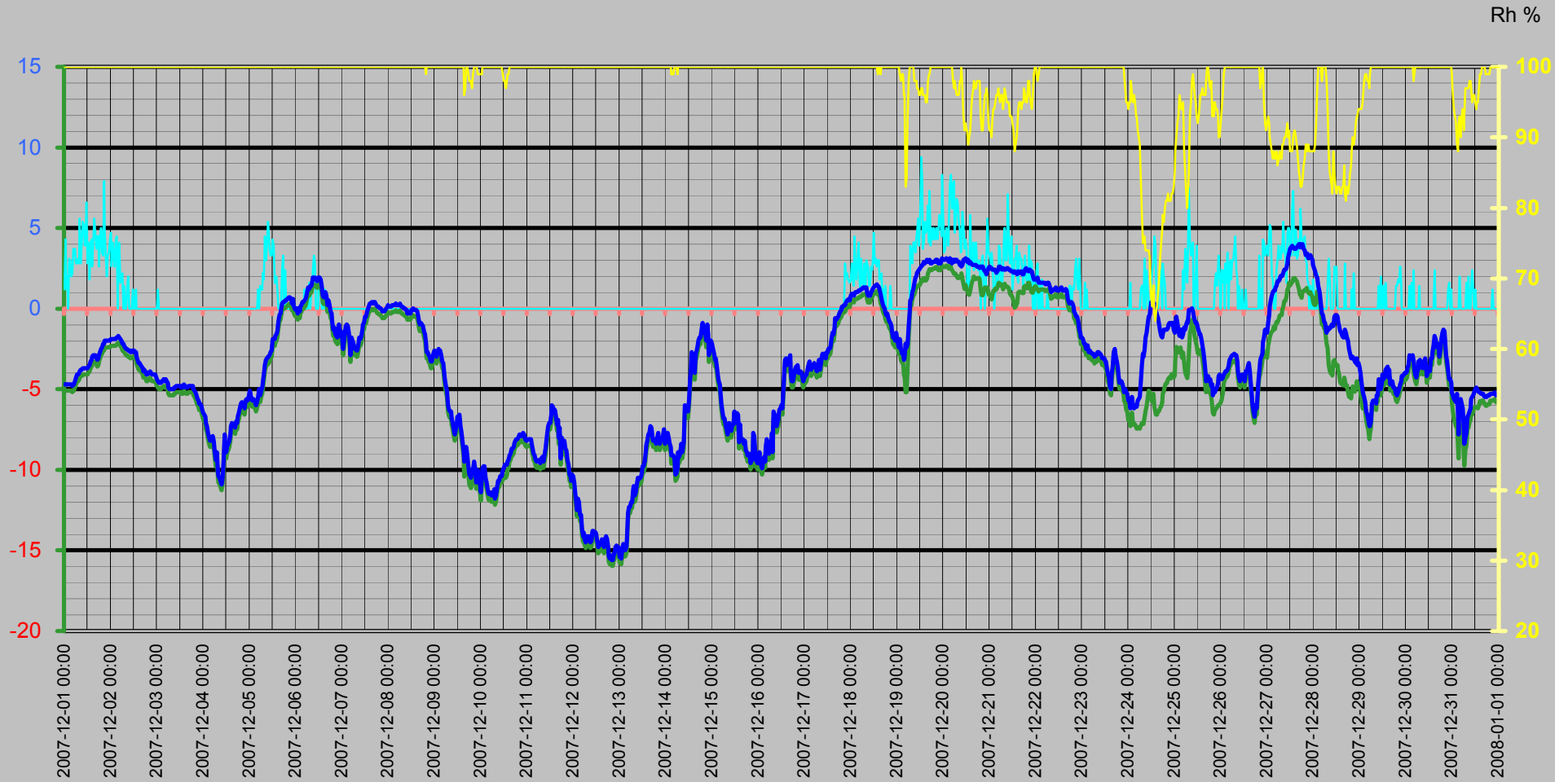
Temperatur inne

Temp in °C



Dagpunkt/Temperatur

Vindhast m/s Daggp °C Temp ute °C Fukt ute Rh%

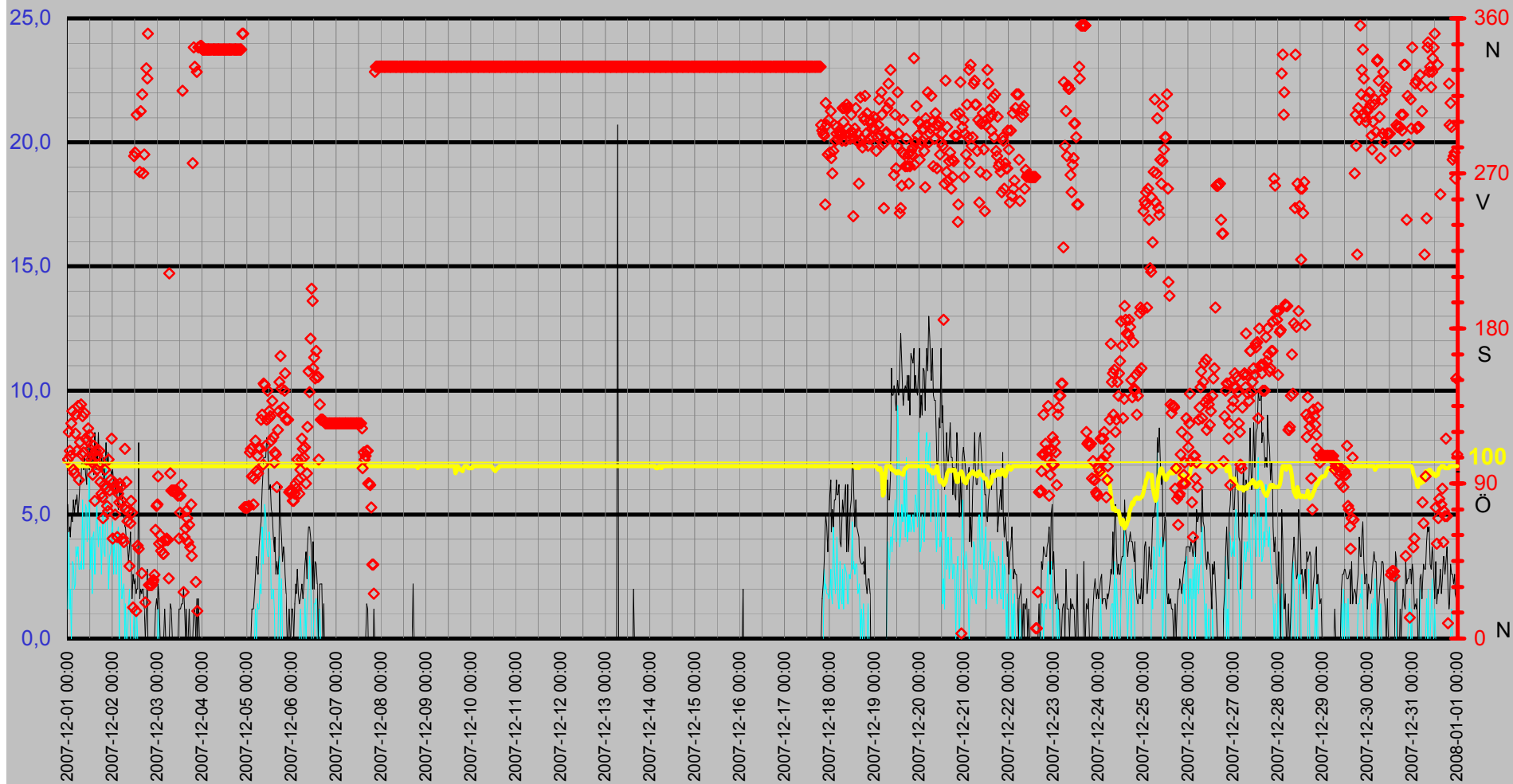


Vinddata

Vindhastighet m/s
Vindby m/s

Vindhast m/s — Vindby m/s ◊ Vindrikt ° — Fukt ute Rh%

Vindriktning °
Rh %

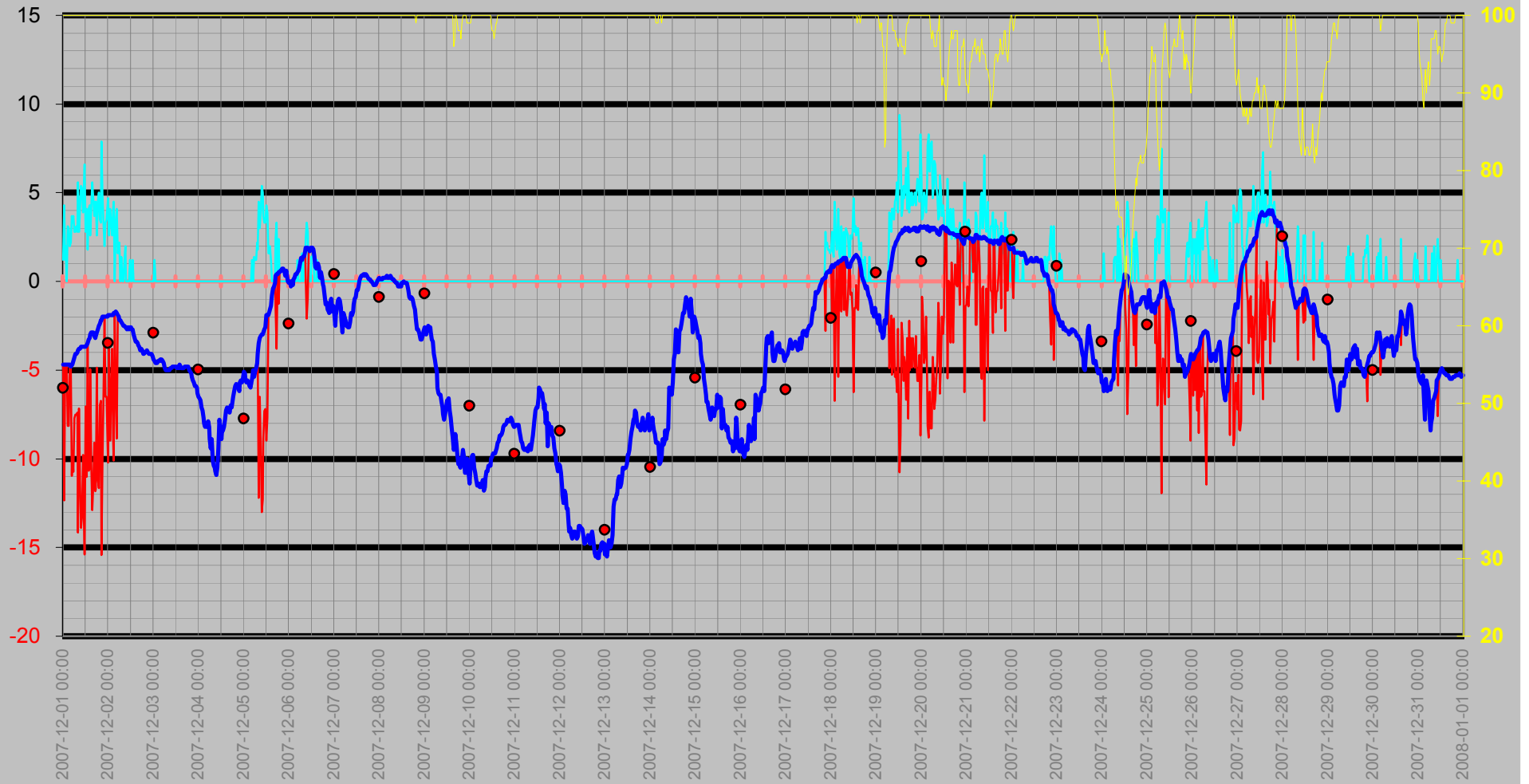


Luftfukt Kyleffekt Temp Vind Medeltemperatur

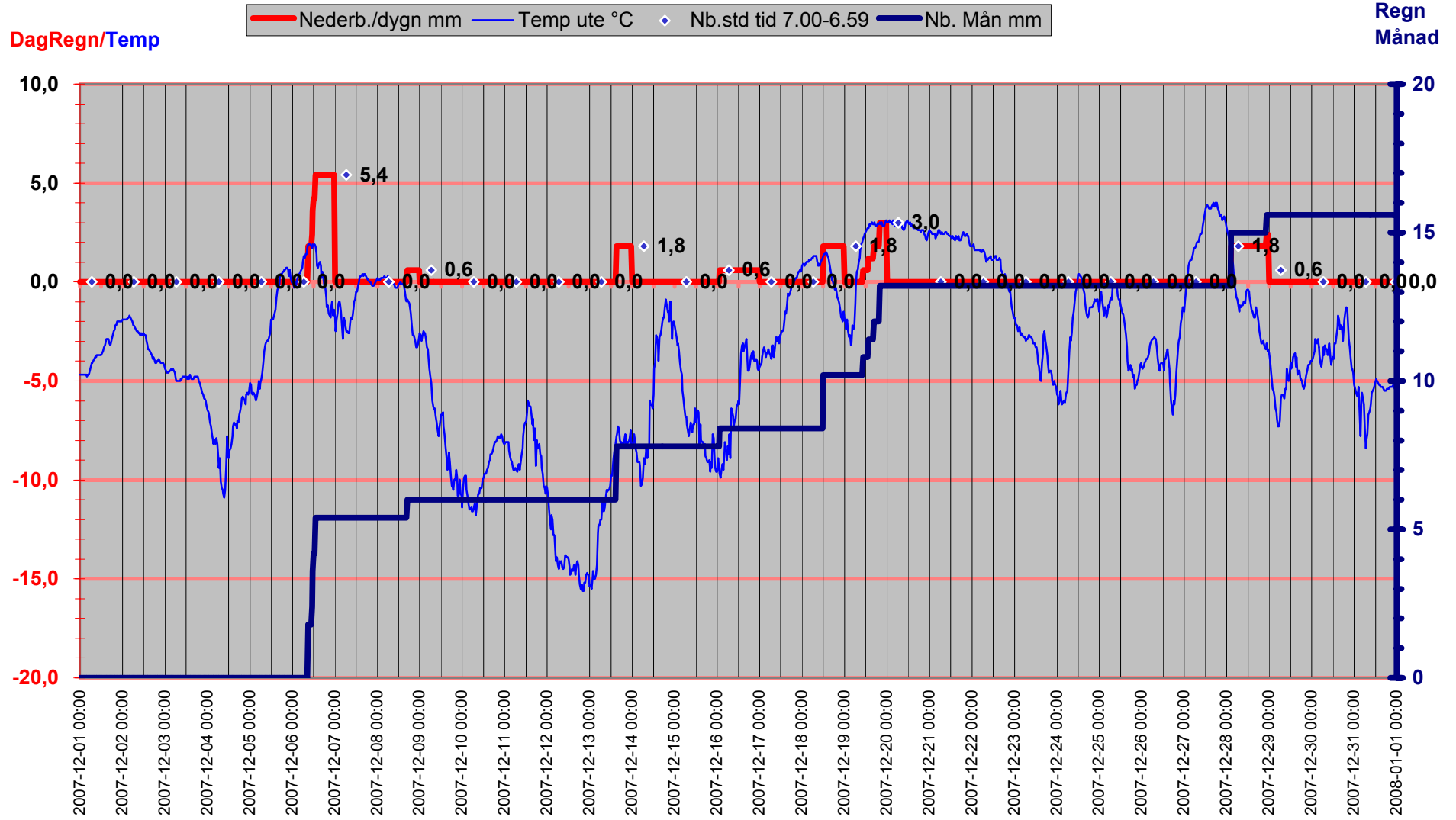
Temp °C
Vind m/s

● Dygns med °C Vindhast m/s Kyleffekt °C Temp ute °C Fukt ute Rh%

Rh %



Nederbörd

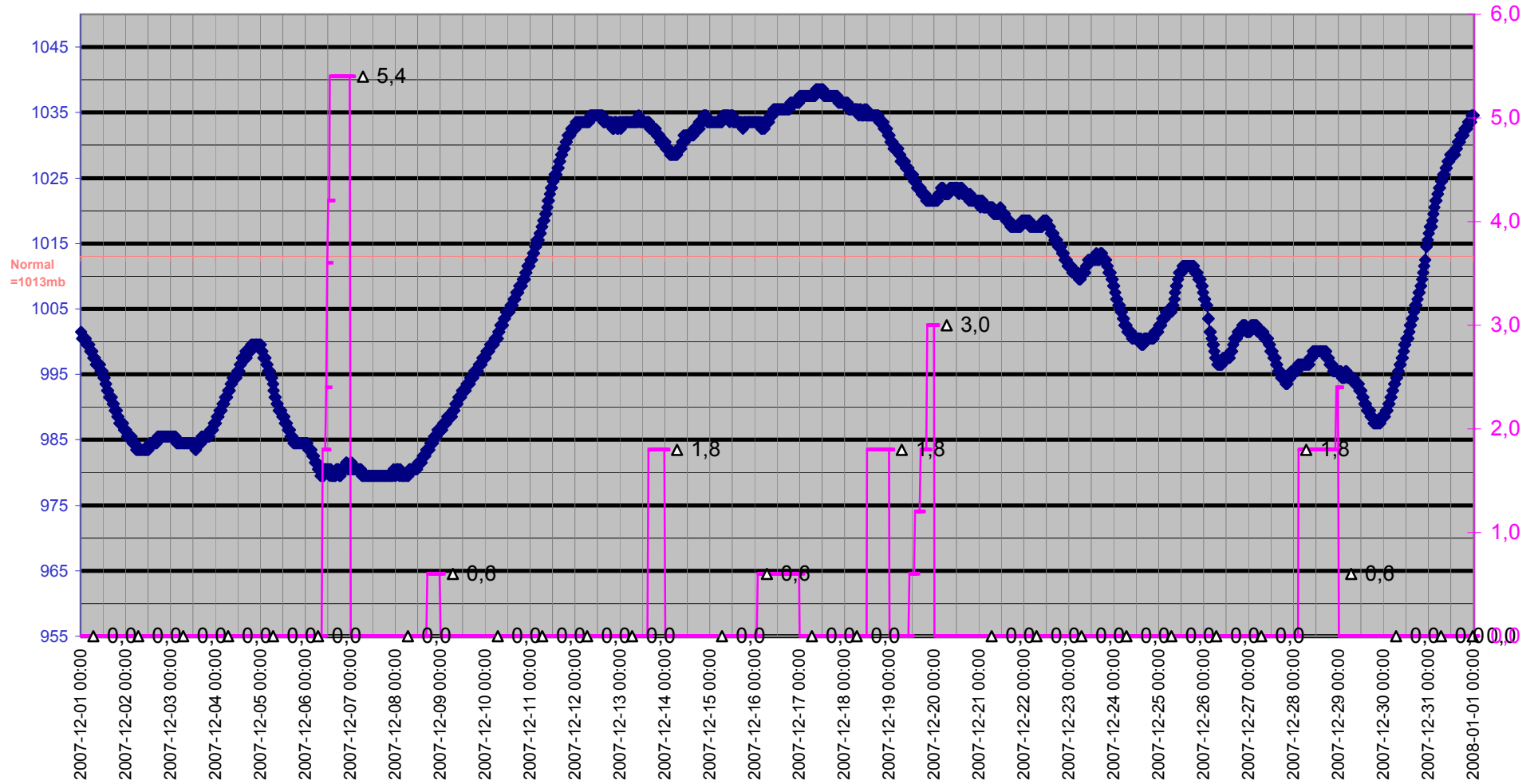


Luftryck/Nederbörd

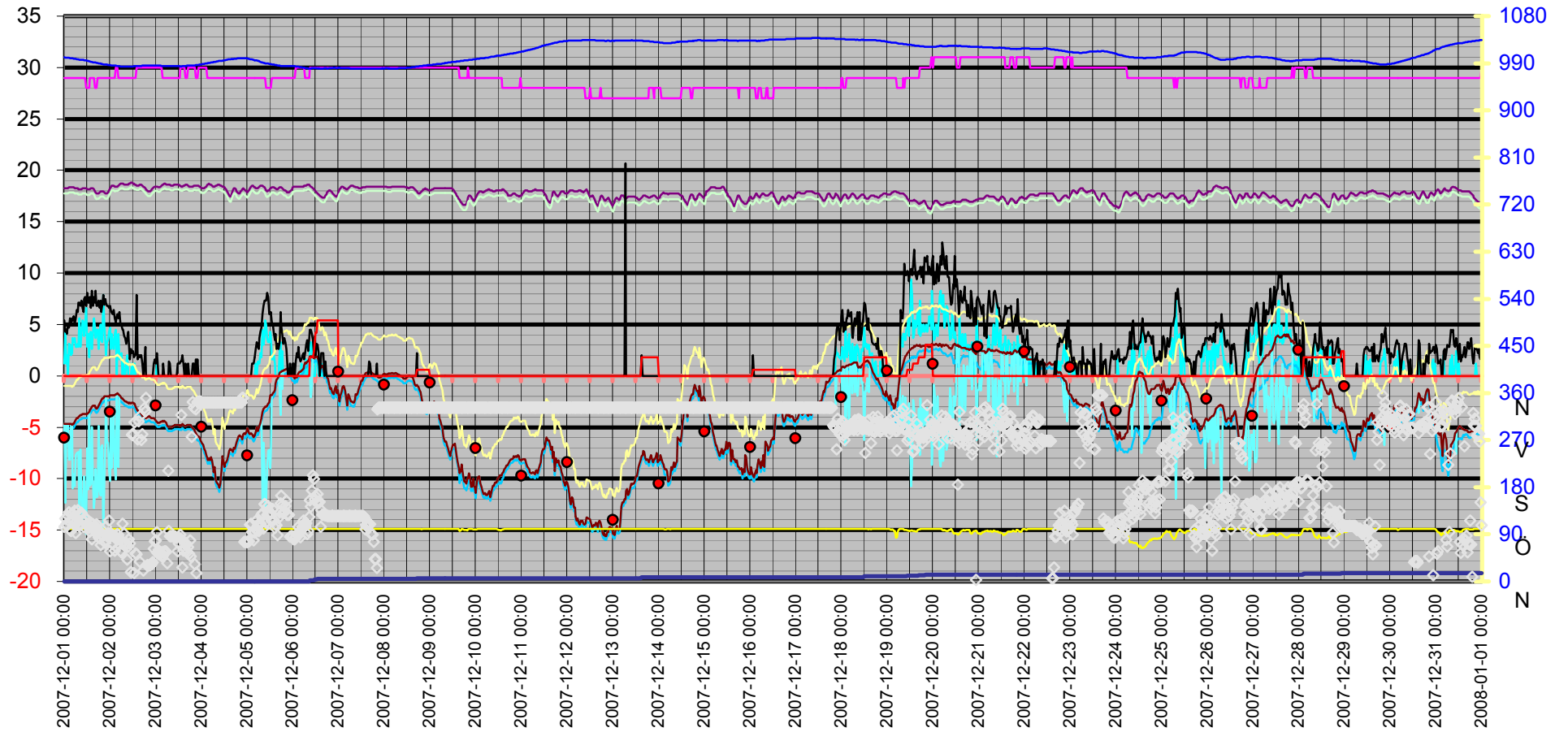
◆ Luftryck mbar
 — Nederb./dygn mm
 △ Nb.std tid 7.00-6.59

Luftryck

Nederbör



Grund



Datum	Vindrikt °	Fukt inne Rh%	Fukt ute Rh%	Vindhast m/s	Temp in °C	Temp ute °C	Nb. Mån mm	Tryck Mbar	Daggp °C	Kyleffekt °C	Vix inne °C	Vix ute °C	Vindby m/s	Korr lufttryck	Nederb./dygn mm
2007-12-01 00:00	104	29	100	1,2	18,23	-4,69	0,0	1001,51	-5,09	-4,69	17,74	-0,96	5,4	0,00	0,0
2007-12-01 00:30	120	29	100	4,3	18,23	-4,69	0,0	1000,51	-5,09	-12,35	17,74	-0,96	4,3	0,00	0,0
2007-12-01 01:00	109	29	100	1,2	18,23	-4,69	0,0	1000,51	-5,09	-4,69	17,74	-0,96	4,5	0,00	0,0
2007-12-01 01:30	106	29	100	2,0	18,23	-4,69	0,0	1000,51	-5,09	-4,69	17,74	-0,96	4,1	0,00	0,0
2007-12-01 02:00	125	29	100	0,0	18,23	-4,69	0,0	1000,51	-5,09	-4,69	17,74	-0,96	5,0	0,00	0,0
2007-12-01 02:30	132	29	100	3,1	18,33	-4,69	0,0	1000,51	-5,09	-8,15	17,84	-0,96	4,7	0,00	0,0
2007-12-01 03:00	98	29	100	3,0	18,33	-4,69	0,0	999,51	-5,09	-8,15	17,84	-0,96	5,6	0,00	0,0
2007-12-01 03:30	96	29	100	2,0	18,33	-4,69	0,0	999,51	-5,09	-4,69	17,84	-0,96	5,0	0,00	0,0
2007-12-01 04:00	119	29	100	2,2	18,33	-4,79	0,0	999,51	-5,19	-4,79	17,84	-1,06	5,6	0,00	0,0
2007-12-01 04:30	130	29	100	3,7	18,33	-4,69	0,0	999,51	-5,09	-10,95	17,84	-0,96	5,4	0,00	0,0
2007-12-01 05:00	109	29	100	3,3	18,33	-4,69	0,0	998,51	-5,09	-9,55	17,84	-0,96	5,8	0,00	0,0
2007-12-01 05:30	135	29	100	3,7	18,23	-4,49	0,0	998,51	-4,89	-10,72	17,74	-0,76	5,0	0,00	0,0
2007-12-01 06:00	92	29	100	2,8	18,23	-4,29	0,0	998,51	-4,69	-7,72	17,74	-0,56	5,6	0,00	0,0
2007-12-01 06:30	114	29	100	2,8	18,23	-4,09	0,0	997,50	-4,50	-7,50	17,74	-0,36	6,4	0,00	0,0
2007-12-01 07:00	136	29	100	3,1	18,23	-4,09	0,0	997,50	-4,50	-7,50	17,74	-0,36	6,2	0,00	0,0
2007-12-01 07:30	107	29	100	2,8	18,13	-3,99	0,0	997,50	-4,40	-7,39	17,64	-0,26	7,1	0,00	0,0
2007-12-01 08:00	129	29	100	5,6	18,13	-3,89	0,0	996,50	-4,30	-14,17	17,64	-0,16	7,1	0,00	0,0
2007-12-01 08:30	108	29	100	2,8	18,13	-3,79	0,0	996,50	-4,20	-7,17	17,64	-0,06	6,8	0,00	0,0
2007-12-01 09:00	131	29	100	4,1	18,13	-3,79	0,0	996,50	-4,20	-11,27	17,64	-0,06	7,3	0,00	0,0
2007-12-01 09:30	116	29	100	5,4	18,23	-3,69	0,0	996,50	-4,10	-13,91	17,74	0,04	6,6	0,00	0,0
2007-12-01 10:00	104	29	100	5,2	18,23	-3,69	0,0	996,50	-4,10	-13,18	17,74	0,04	6,2	0,00	0,0
2007-12-01 10:30	115	29	100	3,9	18,23	-3,69	0,0	995,50	-4,10	-9,79	17,74	0,04	7,5	0,00	0,0
2007-12-01 11:00	122	29	100	4,9	18,23	-3,69	0,0	995,50	-4,10	-12,44	17,74	0,04	7,7	0,00	0,0
2007-12-01 11:30	118	28	100	6,6	18,23	-3,69	0,0	995,50	-4,10	-15,38	17,71	0,04	6,8	0,00	0,0
2007-12-01 12:00	110	28	100	2,8	18,13	-3,69	0,0	994,50	-4,10	-7,06	17,61	0,04	8,1	0,00	0,0
2007-12-01 12:30	104	28	100	4,1	18,13	-3,59	0,0	994,50	-4,00	-11,03	17,61	0,14	7,1	0,00	0,0
2007-12-01 13:00	102	28	100	1,8	18,13	-3,49	0,0	993,50	-3,90	-3,49	17,61	0,24	7,1	0,00	0,0
2007-12-01 13:30	95	29	100	4,1	18,13	-3,29	0,0	993,50	-3,70	-10,67	17,64	0,44	7,7	0,00	0,0
2007-12-01 14:00	112	29	100	4,3	18,23	-3,19	0,0	992,50	-3,60	-10,55	17,74	0,54	6,6	0,00	0,0
2007-12-01 14:30	80	29	100	2,6	18,23	-2,99	0,0	992,50	-3,40	-4,96	17,74	0,74	8,3	0,00	0,0
2007-12-01 15:00	109	29	100	4,1	18,23	-2,89	0,0	991,50	-3,30	-10,19	17,74	0,84	6,8	0,00	0,0
2007-12-01 15:30	98	29	100	5,6	18,13	-2,89	0,0	991,50	-3,30	-12,89	17,64	0,84	7,7	0,00	0,0
2007-12-01 16:00	106	28	100	4,7	17,93	-2,89	0,0	991,50	-3,30	-11,45	17,41	0,84	7,1	0,00	0,0
2007-12-01 16:30	101	28	100	3,7	17,83	-3,09	0,0	991,50	-3,50	-9,09	17,31	0,64	8,3	0,00	0,0
2007-12-01 17:00	109	28	100	4,5	17,73	-3,19	0,0	990,50	-3,60	-11,82	17,20	0,54	6,8	0,00	0,0
2007-12-01 17:30	91	29	100	4,5	17,73	-3,09	0,0	990,50	-3,50	-11,70	17,24	0,64	6,8	0,00	0,0
2007-12-01 18:00	84	29	100	2,6	17,73	-2,89	0,0	989,50	-3,30	-4,85	17,24	0,84	7,3	0,00	0,0
2007-12-01 18:30	82	29	100	4,5	17,83	-2,69	0,0	989,50	-3,10	-11,20	17,34	1,04	6,6	0,00	0,0
2007-12-01 19:00	70	29	100	5,0	17,93	-2,49	0,0	989,50	-2,90	-11,67	17,44	1,24	7,3	0,00	0,0
2007-12-01 19:30	89	29	100	3,5	17,93	-2,39	0,0	988,50	-2,80	-6,96	17,44	1,34	6,2	0,00	0,0
2007-12-01 20:00	98	29	100	3,3	17,93	-2,19	0,0	988,50	-2,60	-6,73	17,44	1,54	6,9	0,00	0,0
2007-12-01 20:30	87	29	100	7,9	17,93	-2,19	0,0	987,50	-2,60	-15,43	17,44	1,54	7,9	0,00	0,0
2007-12-01 21:00	77	29	100	4,9	17,83	-1,99	0,0	987,50	-2,40	-10,33	17,34	1,74	6,9	0,00	0,0
2007-12-01 21:30	74	29	100	3,3	17,73	-1,99	0,0	987,50	-2,40	-6,50	17,24	1,74	7,5	0,00	0,0
2007-12-01 22:00	104	29	100	2,0	17,73	-1,99	0,0	987,50	-2,40	-1,99	17,24	1,74	7,1	0,00	0,0
2007-12-01 22:30	86	29	100	3,3	17,73	-1,99	0,0	987,50	-2,40	-6,50	17,24	1,74	6,8	0,00	0,0
2007-12-01 23:00	92	29	100	3,5	17,83	-1,99	0,0	986,50	-2,40	-6,50	17,34	1,74	6,8	0,00	0,0
2007-12-01 23:30	116	29	100	4,3	18,03	-1,99	0,0	986,50	-2,40	-9,10	17,54	1,74	6,6	0,00	0,0
2007-12-02 00:00	58	29	100	4,7	18,23	-1,89	0,0	986,50	-2,30	-10,21	17,74	1,84	6,8	0,00	0,0
2007-12-02 00:30	91	29	100	2,6	18,43	-1,89	0,0	985,50	-2,30	-3,80	17,94	1,84	6,2	0,00	0,0

Datum	Vindrikt °	Fukt inne Rh%	Fukt ute Rh%	Vindhast m/s	Temp in °C	Temp ute °C	Nb. Mån mm	Tryck Mbar	Daggp °C	Kyleffekt °C	Vix inne °C	Vix ute °C	Vindby m/s	Korr lufttryck	Nederb./dygn mm
2007-12-02 01:00	88	29	100	4,1	18,53	-1,89	0,0	985,50	-2,30	-8,98	18,04	1,84	6,2	0,00	0,0
2007-12-02 01:30	72	29	100	3,3	18,53	-1,89	0,0	985,50	-2,30	-6,39	18,04	1,84	6,0	0,00	0,0
2007-12-02 02:00	87	29	100	2,6	18,53	-1,89	0,0	985,50	-2,30	-3,80	18,04	1,84	6,4	0,00	0,0
2007-12-02 02:30	59	29	100	4,1	18,43	-1,89	0,0	985,50	-2,30	-8,98	17,94	1,84	5,6	0,00	0,0
2007-12-02 03:00	84	30	100	4,5	18,43	-1,79	0,0	985,50	-2,20	-10,09	17,98	1,94	5,2	0,00	0,0
2007-12-02 03:30	79	30	100	0,0	18,43	-1,79	0,0	984,50	-2,20	-1,79	17,98	1,94	5,8	0,00	0,0
2007-12-02 04:00	90	30	100	3,3	18,43	-1,69	0,0	984,50	-2,10	-6,16	17,98	2,04	6,0	0,00	0,0
2007-12-02 04:30	88	29	100	4,1	18,53	-1,79	0,0	984,50	-2,20	-8,86	18,04	1,94	5,6	0,00	0,0
2007-12-02 05:00	80	29	100	1,6	18,63	-1,89	0,0	984,50	-2,30	-1,89	18,14	1,84	6,2	0,00	0,0
2007-12-02 05:30	58	29	100	2,0	18,73	-1,99	0,0	983,50	-2,40	-1,99	18,24	1,74	5,0	0,00	0,0
2007-12-02 06:00	56	29	100	2,2	18,73	-2,19	0,0	983,50	-2,60	-2,19	18,24	1,54	4,9	0,00	0,0
2007-12-02 06:30	110	29	100	0,0	18,73	-2,19	0,0	983,50	-2,60	-2,19	18,24	1,54	4,5	0,00	0,0
2007-12-02 07:00	75	29	100	1,4	18,73	-2,29	0,0	983,50	-2,70	-2,29	18,24	1,44	4,5	0,00	0,0
2007-12-02 07:30	91	29	100	0,0	18,63	-2,39	0,0	983,50	-2,80	-2,39	18,14	1,34	3,9	0,00	0,0
2007-12-02 08:00	68	29	100	0,0	18,63	-2,49	0,0	983,50	-2,90	-2,49	18,14	1,24	3,7	0,00	0,0
2007-12-02 08:30	74	29	100	1,2	18,63	-2,49	0,0	983,50	-2,90	-2,49	18,14	1,24	3,1	0,00	0,0
2007-12-02 09:00	42	29	100	2,0	18,63	-2,59	0,0	983,50	-3,00	-2,59	18,14	1,14	3,7	0,00	0,0
2007-12-02 09:30	67	29	100	0,0	18,63	-2,59	0,0	983,50	-3,00	-2,59	18,14	1,14	4,3	0,00	0,0
2007-12-02 10:00	80	29	100	0,0	18,73	-2,69	0,0	983,50	-3,10	-2,69	18,24	1,04	3,3	0,00	0,0
2007-12-02 10:30	73	29	100	0,0	18,73	-2,59	0,0	983,50	-3,00	-2,59	18,24	1,14	1,6	0,00	0,0
2007-12-02 11:00	18	29	100	0,0	18,83	-2,69	0,0	983,50	-3,10	-2,69	18,34	1,04	2,6	0,00	0,0
2007-12-02 11:30	280	29	100	1,2	18,83	-2,59	0,0	983,50	-3,00	-2,59	18,34	1,14	2,2	0,00	0,0
2007-12-02 12:00	282	29	100	0,0	18,73	-2,59	0,0	983,50	-3,00	-2,59	18,24	1,14	2,4	0,00	0,0
2007-12-02 12:30	16	29	100	0,0	18,73	-2,69	0,0	984,50	-3,10	-2,69	18,24	1,04	1,8	0,00	0,0
2007-12-02 13:00	304	29	100	1,2	18,63	-2,69	0,0	984,50	-3,10	-2,69	18,14	1,04	2,0	0,00	0,0
2007-12-02 13:30	54	29	100	0,0	18,63	-2,99	0,0	984,50	-3,40	-2,99	18,14	0,74	2,0	0,00	0,0
2007-12-02 14:00	52	30	100	0,0	18,53	-3,19	0,0	984,50	-3,60	-3,19	18,08	0,54	7,9	0,00	0,0
2007-12-02 14:30	271	30	100	0,0	18,53	-3,39	0,0	984,50	-3,80	-3,39	18,08	0,34	1,6	0,00	0,0
2007-12-02 15:00	306	30	100	0,0	18,53	-3,39	0,0	984,50	-3,80	-3,39	18,08	0,34	2,0	0,00	0,0
2007-12-02 15:30	38	30	100	0,0	18,63	-3,49	0,0	984,50	-3,90	-3,49	18,18	0,24	1,8	0,00	0,0
2007-12-02 16:00	316	30	100	0,0	18,63	-3,59	0,0	984,50	-4,00	-3,59	18,18	0,14	2,0	0,00	0,0
2007-12-02 16:30	270	30	100	0,0	18,63	-3,69	0,0	984,50	-4,10	-3,69	18,18	0,04	2,0	0,00	0,0
2007-12-02 17:00	281	30	100	0,0	18,53	-3,89	0,0	985,50	-4,30	-3,89	18,08	-0,16	1,2	0,00	0,0
2007-12-02 17:30	21	30	100	0,0	18,43	-3,79	0,0	985,50	-4,20	-3,79	17,98	-0,06	0,0	0,00	0,0
2007-12-02 18:00	331	30	100	0,0	18,33	-3,89	0,0	985,50	-4,30	-3,89	17,88	-0,16	1,2	0,00	0,0
2007-12-02 18:30	325	30	100	0,0	18,23	-4,09	0,0	985,50	-4,50	-4,09	17,78	-0,36	2,8	0,00	0,0
2007-12-02 19:00	351	30	100	0,0	18,13	-4,09	0,0	985,50	-4,50	-4,09	17,68	-0,36	0,0	0,00	0,0
2007-12-02 19:30	31	30	100	0,0	18,03	-3,99	0,0	985,50	-4,40	-3,99	17,58	-0,26	0,0	0,00	0,0
2007-12-02 20:00	31	30	100	0,0	17,93	-3,99	0,0	985,50	-4,40	-3,99	17,48	-0,26	0,0	0,00	0,0
2007-12-02 20:30	31	30	100	0,0	17,93	-3,89	0,0	985,50	-4,30	-3,89	17,48	-0,16	0,0	0,00	0,0
2007-12-02 21:00	31	30	100	0,0	17,93	-3,99	0,0	985,50	-4,40	-3,99	17,48	-0,26	0,0	0,00	0,0
2007-12-02 21:30	33	30	100	0,0	18,03	-4,09	0,0	985,50	-4,50	-4,09	17,58	-0,36	0,0	0,00	0,0
2007-12-02 22:00	34	30	100	0,0	18,13	-4,09	0,0	985,50	-4,50	-4,09	17,68	-0,36	0,0	0,00	0,0
2007-12-02 22:30	37	30	100	0,0	18,23	-4,09	0,0	985,50	-4,50	-4,09	17,78	-0,36	0,0	0,00	0,0
2007-12-02 23:00	63	30	100	0,0	18,33	-4,09	0,0	985,50	-4,50	-4,09	17,88	-0,36	1,2	0,00	0,0
2007-12-02 23:30	77	30	100	0,0	18,43	-4,19	0,0	985,50	-4,59	-4,19	17,98	-0,46	1,6	0,00	0,0
2007-12-03 00:00	78	30	100	0,0	18,43	-4,39	0,0	985,50	-4,79	-4,39	17,98	-0,66	1,2	0,00	0,0
2007-12-03 00:30	94	30	100	1,2	18,43	-4,49	0,0	985,50	-4,89	-4,49	17,98	-0,76	2,2	0,00	0,0
2007-12-03 01:00	55	30	100	0,0	18,43	-4,59	0,0	985,50	-4,99	-4,59	17,98	-0,86	1,6	0,00	0,0
2007-12-03 01:30	60	30	100	0,0	18,33	-4,59	0,0	985,50	-4,99	-4,59	17,88	-0,86	0,0	0,00	0,0

Datum	Vindrikt °	Fukt inne Rh%	Fukt ute Rh%	Vindhast m/s	Temp in °C	Temp ute °C	Nb. Mån mm	Tryck Mbar	Daggp °C	Kyleffekt °C	Vix inne °C	Vix ute °C	Vindby m/s	Korr lufttryck	Nederb./dygn mm
2007-12-03 02:00	51	30	100	0,0	18,33	-4,59	0,0	985,50	-4,99	-4,59	17,88	-0,86	0,0	0,00	0,0
2007-12-03 02:30	56	30	100	0,0	18,43	-4,49	0,0	985,50	-4,89	-4,49	17,98	-0,76	0,0	0,00	0,0
2007-12-03 03:00	49	30	100	0,0	18,53	-4,49	0,0	984,50	-4,89	-4,49	18,08	-0,76	0,0	0,00	0,0
2007-12-03 03:30	49	29	100	0,0	18,63	-4,39	0,0	984,50	-4,79	-4,39	18,14	-0,66	0,0	0,00	0,0
2007-12-03 04:00	57	29	100	0,0	18,63	-4,49	0,0	984,50	-4,89	-4,49	18,14	-0,76	1,2	0,00	0,0
2007-12-03 04:30	57	29	100	0,0	18,73	-4,39	0,0	984,50	-4,79	-4,39	18,24	-0,66	0,0	0,00	0,0
2007-12-03 05:00	58	29	100	0,0	18,73	-4,49	0,0	984,50	-4,89	-4,49	18,24	-0,76	0,0	0,00	0,0
2007-12-03 05:30	57	29	100	0,0	18,63	-4,59	0,0	984,50	-4,99	-4,59	18,14	-0,86	0,0	0,00	0,0
2007-12-03 06:00	35	29	100	0,0	18,63	-4,89	0,0	984,50	-5,29	-4,89	18,14	-1,16	0,0	0,00	0,0
2007-12-03 06:30	212	29	100	0,0	18,63	-4,99	0,0	984,50	-5,39	-4,99	18,14	-1,26	0,0	0,00	0,0
2007-12-03 07:00	96	29	100	0,0	18,63	-4,99	0,0	984,50	-5,39	-4,99	18,14	-1,26	1,4	0,00	0,0
2007-12-03 07:30	86	29	100	0,0	18,63	-4,99	0,0	984,50	-5,39	-4,99	18,14	-1,26	1,2	0,00	0,0
2007-12-03 08:00	86	29	100	0,0	18,53	-4,99	0,0	984,50	-5,39	-4,99	18,04	-1,26	0,0	0,00	0,0
2007-12-03 08:30	86	29	100	0,0	18,53	-4,99	0,0	984,50	-5,39	-4,99	18,04	-1,26	0,0	0,00	0,0
2007-12-03 09:00	86	29	100	0,0	18,53	-4,89	0,0	984,50	-5,29	-4,89	18,04	-1,16	0,0	0,00	0,0
2007-12-03 09:30	86	29	100	0,0	18,63	-4,89	0,0	984,50	-5,29	-4,89	18,14	-1,16	0,0	0,00	0,0
2007-12-03 10:00	85	29	100	0,0	18,63	-4,79	0,0	984,50	-5,19	-4,79	18,14	-1,06	0,0	0,00	0,0
2007-12-03 10:30	85	29	100	0,0	18,63	-4,79	0,0	984,50	-5,19	-4,79	18,14	-1,06	0,0	0,00	0,0
2007-12-03 11:00	83	29	100	0,0	18,63	-4,79	0,0	984,50	-5,19	-4,79	18,14	-1,06	0,0	0,00	0,0
2007-12-03 11:30	58	29	100	0,0	18,63	-4,79	0,0	984,50	-5,19	-4,79	18,14	-1,06	1,2	0,00	0,0
2007-12-03 12:00	73	29	100	0,0	18,63	-4,79	0,0	984,50	-5,19	-4,79	18,14	-1,06	1,2	0,00	0,0
2007-12-03 12:30	83	29	100	0,0	18,53	-4,89	0,0	984,50	-5,29	-4,89	18,04	-1,16	1,2	0,00	0,0
2007-12-03 13:00	89	30	100	0,0	18,53	-4,79	0,0	983,50	-5,19	-4,79	18,08	-1,06	1,4	0,00	0,0
2007-12-03 13:30	318	30	100	0,0	18,43	-4,89	0,0	983,50	-5,29	-4,89	17,98	-1,16	1,4	0,00	0,0
2007-12-03 14:00	27	30	100	0,0	18,43	-4,69	0,0	984,50	-5,09	-4,69	17,98	-0,96	2,0	0,00	0,0
2007-12-03 14:30	59	30	100	0,0	18,53	-4,79	0,0	984,50	-5,19	-4,79	18,08	-1,06	1,2	0,00	0,0
2007-12-03 15:00	64	30	100	0,0	18,53	-4,89	0,0	984,50	-5,29	-4,89	18,08	-1,16	0,0	0,00	0,0
2007-12-03 15:30	74	29	100	0,0	18,63	-4,89	0,0	984,50	-5,29	-4,89	18,14	-1,16	1,2	0,00	0,0
2007-12-03 16:00	70	29	100	0,0	18,63	-4,89	0,0	984,50	-5,29	-4,89	18,14	-1,16	0,0	0,00	0,0
2007-12-03 16:30	56	29	100	0,0	18,63	-4,79	0,0	985,50	-5,19	-4,79	18,14	-1,06	0,0	0,00	0,0
2007-12-03 17:00	66	30	100	0,0	18,53	-4,79	0,0	985,50	-5,19	-4,79	18,08	-1,06	1,2	0,00	0,0
2007-12-03 17:30	53	30	100	0,0	18,43	-4,79	0,0	985,50	-5,19	-4,79	17,98	-1,06	0,0	0,00	0,0
2007-12-03 18:00	78	30	100	0,0	18,43	-4,79	0,0	985,50	-5,19	-4,79	17,98	-1,06	0,0	0,00	0,0
2007-12-03 18:30	48	30	100	0,0	18,43	-4,79	0,0	985,50	-5,19	-4,79	17,98	-1,06	0,0	0,00	0,0
2007-12-03 19:00	276	30	100	0,0	18,43	-4,99	0,0	985,50	-5,39	-4,99	17,98	-1,26	0,0	0,00	0,0
2007-12-03 19:30	343	30	100	0,0	18,43	-5,09	0,0	985,50	-5,49	-5,09	17,98	-1,36	1,2	0,00	0,0
2007-12-03 20:00	332	30	100	0,0	18,53	-5,19	0,0	985,50	-5,59	-5,19	18,08	-1,46	1,2	0,00	0,0
2007-12-03 20:30	33	30	100	0,0	18,53	-5,39	0,0	985,50	-5,79	-5,39	18,08	-1,66	0,0	0,00	0,0
2007-12-03 21:00	329	29	100	0,0	18,53	-5,59	0,0	986,50	-5,99	-5,59	18,04	-1,86	1,6	0,00	0,0
2007-12-03 21:30	16	29	100	0,0	18,53	-5,69	0,0	986,50	-6,09	-5,69	18,04	-1,96	0,0	0,00	0,0
2007-12-03 22:00	343	29	100	0,0	18,53	-5,89	0,0	986,50	-6,29	-5,89	18,04	-2,16	1,6	0,00	0,0
2007-12-03 22:30	343	30	100	0,0	18,53	-5,89	0,0	986,50	-6,29	-5,89	18,08	-2,16	0,0	0,00	0,0
2007-12-03 23:00	344	30	100	0,0	18,43	-5,99	0,0	987,50	-6,39	-5,99	17,98	-2,26	0,0	0,00	0,0
2007-12-03 23:30	344	30	100	0,0	18,33	-6,29	0,0	987,50	-6,69	-6,29	17,88	-2,56	0,0	0,00	0,0
2007-12-04 00:00	342	30	100	0,0	18,23	-6,49	0,0	987,50	-6,89	-6,49	17,78	-2,76	0,0	0,00	0,0
2007-12-04 00:30	342	30	100	0,0	18,23	-6,59	0,0	988,50	-6,99	-6,59	17,78	-2,86	0,0	0,00	0,0
2007-12-04 01:00	342	30	100	0,0	18,23	-6,69	0,0	988,50	-7,09	-6,69	17,78	-2,96	0,0	0,00	0,0
2007-12-04 01:30	342	30	100	0,0	18,23	-7,09	0,0	988,50	-7,49	-7,09	17,78	-3,36	0,0	0,00	0,0
2007-12-04 02:00	342	30	100	0,0	18,33	-7,29	0,0	989,50	-7,69	-7,29	17,88	-3,56	0,0	0,00	0,0
2007-12-04 02:30	342	30	100	0,0	18,43	-7,69	0,0	989,50	-8,09	-7,69	17,98	-3,96	0,0	0,00	0,0

Datum	Vindrikt °	Fukt inne Rh%	Fukt ute Rh%	Vindhast m/s	Temp in °C	Temp ute °C	Nb. Mån mm	Tryck Mbar	Daggp °C	Kyleffekt °C	Vix inne °C	Vix ute °C	Vindby m/s	Korr lufttryck	Nederb./dygn mm
2007-12-04 03:00	342	29	100	0,0	18,63	-7,99	0,0	989,50	-8,39	-7,99	18,14	-4,26	0,0	0,00	0,0
2007-12-04 03:30	342	29	100	0,0	18,63	-8,19	0,0	990,50	-8,58	-8,19	18,14	-4,46	0,0	0,00	0,0
2007-12-04 04:00	342	29	100	0,0	18,73	-7,99	0,0	990,50	-8,39	-7,99	18,24	-4,26	0,0	0,00	0,0
2007-12-04 04:30	342	29	100	0,0	18,63	-8,19	0,0	990,50	-8,58	-8,19	18,14	-4,46	0,0	0,00	0,0
2007-12-04 05:00	342	29	100	0,0	18,63	-7,89	0,0	991,50	-8,29	-7,89	18,14	-4,16	0,0	0,00	0,0
2007-12-04 05:30	342	29	100	0,0	18,53	-8,19	0,0	991,50	-8,58	-8,19	18,04	-4,46	0,0	0,00	0,0
2007-12-04 06:00	342	29	100	0,0	18,43	-8,89	0,0	991,50	-9,28	-8,89	17,94	-5,16	0,0	0,00	0,0
2007-12-04 06:30	342	29	100	0,0	18,43	-9,39	0,0	992,50	-9,78	-9,39	17,94	-5,66	0,0	0,00	0,0
2007-12-04 07:00	342	29	100	0,0	18,43	-8,89	0,0	992,50	-9,28	-8,89	17,94	-5,16	0,0	0,00	0,0
2007-12-04 07:30	342	29	100	0,0	18,53	-10,09	0,0	992,50	-10,48	-10,09	18,04	-6,36	0,0	0,00	0,0
2007-12-04 08:00	342	29	100	0,0	18,53	-10,39	0,0	993,50	-10,78	-10,39	18,04	-6,67	0,0	0,00	0,0
2007-12-04 08:30	342	29	100	0,0	18,63	-10,49	0,0	993,50	-10,88	-10,49	18,14	-6,77	0,0	0,00	0,0
2007-12-04 09:00	342	29	100	0,0	18,63	-10,70	0,0	994,50	-11,08	-10,70	18,14	-6,97	0,0	0,00	0,0
2007-12-04 09:30	342	29	100	0,0	18,63	-10,90	0,0	994,50	-11,28	-10,90	18,14	-7,17	0,0	0,00	0,0
2007-12-04 10:00	342	29	100	0,0	18,53	-10,49	0,0	994,50	-10,88	-10,49	18,04	-6,77	0,0	0,00	0,0
2007-12-04 10:30	342	29	100	0,0	18,53	-9,39	0,0	994,50	-9,78	-9,39	18,04	-5,66	0,0	0,00	0,0
2007-12-04 11:00	342	29	100	0,0	18,43	-7,79	0,0	994,50	-8,19	-7,79	17,94	-4,06	0,0	0,00	0,0
2007-12-04 11:30	342	29	100	0,0	18,43	-8,29	0,0	995,50	-8,68	-8,29	17,94	-4,56	0,0	0,00	0,0
2007-12-04 12:00	342	29	100	0,0	18,33	-8,89	0,0	995,50	-9,28	-8,89	17,84	-5,16	0,0	0,00	0,0
2007-12-04 12:30	342	29	100	0,0	18,23	-8,49	0,0	995,50	-8,88	-8,49	17,74	-4,76	0,0	0,00	0,0
2007-12-04 13:00	342	29	100	0,0	18,13	-8,39	0,0	996,50	-8,78	-8,39	17,64	-4,66	0,0	0,00	0,0
2007-12-04 13:30	342	29	100	0,0	17,93	-8,19	0,0	996,50	-8,58	-8,19	17,44	-4,46	0,0	0,00	0,0
2007-12-04 14:00	342	29	100	0,0	17,73	-7,79	0,0	997,50	-8,19	-7,79	17,24	-4,06	0,0	0,00	0,0
2007-12-04 14:30	342	29	100	0,0	17,53	-7,29	0,0	997,50	-7,69	-7,29	17,04	-3,56	0,0	0,00	0,0
2007-12-04 15:00	342	29	100	0,0	17,43	-7,09	0,0	997,50	-7,49	-7,09	16,94	-3,36	0,0	0,00	0,0
2007-12-04 15:30	342	29	100	0,0	17,43	-7,19	0,0	997,50	-7,59	-7,19	16,94	-3,46	0,0	0,00	0,0
2007-12-04 16:00	342	29	100	0,0	17,73	-7,19	0,0	998,51	-7,59	-7,19	17,24	-3,46	0,0	0,00	0,0
2007-12-04 16:30	342	29	100	0,0	18,03	-7,39	0,0	997,50	-7,79	-7,39	17,54	-3,66	0,0	0,00	0,0
2007-12-04 17:00	342	29	100	0,0	18,23	-6,99	0,0	998,51	-7,39	-6,99	17,74	-3,26	0,0	0,00	0,0
2007-12-04 17:30	342	29	100	0,0	18,23	-7,09	0,0	998,51	-7,49	-7,09	17,74	-3,36	0,0	0,00	0,0
2007-12-04 18:00	342	29	100	0,0	18,13	-6,69	0,0	998,51	-7,09	-6,69	17,64	-2,96	0,0	0,00	0,0
2007-12-04 18:30	342	29	100	0,0	17,93	-6,49	0,0	998,51	-6,89	-6,49	17,44	-2,76	0,0	0,00	0,0
2007-12-04 19:00	342	29	100	0,0	17,83	-6,19	0,0	999,51	-6,59	-6,19	17,34	-2,46	0,0	0,00	0,0
2007-12-04 19:30	342	29	100	0,0	17,73	-5,89	0,0	999,51	-6,29	-5,89	17,24	-2,16	0,0	0,00	0,0
2007-12-04 20:00	342	29	100	0,0	17,73	-5,79	0,0	999,51	-6,19	-5,79	17,24	-2,06	0,0	0,00	0,0
2007-12-04 20:30	342	29	100	0,0	17,93	-5,89	0,0	999,51	-6,29	-5,89	17,44	-2,16	0,0	0,00	0,0
2007-12-04 21:00	342	29	100	0,0	18,03	-5,99	0,0	999,51	-6,39	-5,99	17,54	-2,26	0,0	0,00	0,0
2007-12-04 21:30	351	29	100	0,0	18,13	-6,19	0,0	999,51	-6,59	-6,19	17,64	-2,46	0,0	0,00	0,0
2007-12-04 22:00	351	29	100	0,0	18,23	-5,69	0,0	999,51	-6,09	-5,69	17,74	-1,96	0,0	0,00	0,0
2007-12-04 22:30	76	29	100	0,0	18,13	-5,59	0,0	999,51	-5,99	-5,59	17,64	-1,86	0,0	0,00	0,0
2007-12-04 23:00	76	29	100	0,0	18,03	-5,69	0,0	999,51	-6,09	-5,69	17,54	-1,96	0,0	0,00	0,0
2007-12-04 23:30	76	29	100	0,0	17,93	-5,49	0,0	999,51	-5,89	-5,49	17,44	-1,76	0,0	0,00	0,0
2007-12-05 00:00	76	29	100	0,0	17,83	-5,09	0,0	999,51	-5,49	-5,09	17,34	-1,36	0,0	0,00	0,0
2007-12-05 00:30	76	29	100	0,0	17,93	-5,19	0,0	998,51	-5,59	-5,19	17,44	-1,46	0,0	0,00	0,0
2007-12-05 01:00	77	29	100	0,0	18,03	-5,59	0,0	998,51	-5,99	-5,59	17,54	-1,86	0,0	0,00	0,0
2007-12-05 01:30	108	29	100	0,0	18,23	-5,69	0,0	997,50	-6,09	-5,69	17,74	-1,96	0,0	0,00	0,0
2007-12-05 02:00	110	29	100	0,0	18,43	-5,59	0,0	997,50	-5,99	-5,59	17,94	-1,86	0,0	0,00	0,0
2007-12-05 02:30	94	29	100	0,0	18,53	-5,69	0,0	997,50	-6,09	-5,69	18,04	-1,96	1,2	0,00	0,0
2007-12-05 03:00	94	29	100	0,0	18,53	-5,89	0,0	996,50	-6,29	-5,89	18,04	-2,16	1,2	0,00	0,0
2007-12-05 03:30	78	29	100	0,0	18,43	-5,99	0,0	996,50	-6,39	-5,99	17,94	-2,26	1,2	0,00	0,0

Datum	Vindrikt °	Fukt inne Rh%	Fukt ute Rh%	Vindhast m/s	Temp in °C	Temp ute °C	Nb. Mån mm	Tryck Mbar	Daggp °C	Kyleffekt °C	Vix inne °C	Vix ute °C	Vindby m/s	Korr lufttryck	Nederb./dygn mm
2007-12-05 04:00	93	29	100	0,0	18,33	-5,79	0,0	995,50	-6,19	-5,79	17,84	-2,06	1,8	0,00	0,0
2007-12-05 04:30	115	29	100	1,2	18,23	-5,49	0,0	995,50	-5,89	-5,49	17,74	-1,76	2,6	0,00	0,0
2007-12-05 05:00	97	29	100	0,0	18,23	-4,99	0,0	995,50	-5,39	-4,99	17,74	-1,26	3,3	0,00	0,0
2007-12-05 05:30	106	29	100	1,4	18,23	-5,39	0,0	994,50	-5,79	-5,39	17,74	-1,66	2,8	0,00	0,0
2007-12-05 06:00	96	29	100	1,2	18,33	-5,09	0,0	994,50	-5,49	-5,09	17,84	-1,36	2,6	0,00	0,0
2007-12-05 06:30	111	29	100	1,2	18,43	-4,89	0,0	993,50	-5,29	-4,89	17,94	-1,16	3,7	0,00	0,0
2007-12-05 07:00	110	29	100	2,2	18,53	-4,59	0,0	992,50	-4,99	-4,59	18,04	-0,86	4,3	0,00	0,0
2007-12-05 07:30	127	29	100	1,8	18,53	-4,09	0,0	991,50	-4,50	-4,09	18,04	-0,36	4,7	0,00	0,0
2007-12-05 08:00	130	29	100	4,5	18,53	-3,49	0,0	991,50	-3,90	-12,19	18,04	0,24	6,0	0,00	0,0
2007-12-05 08:30	101	29	100	3,0	18,43	-3,19	0,0	990,50	-3,60	-6,51	17,94	0,54	6,8	0,00	0,0
2007-12-05 09:00	148	29	100	3,9	18,33	-3,09	0,0	990,50	-3,50	-9,09	17,84	0,64	7,3	0,00	0,0
2007-12-05 09:30	147	29	100	5,4	18,23	-2,99	0,0	989,50	-3,40	-13,02	17,74	0,74	7,3	0,00	0,0
2007-12-05 10:00	112	28	100	5,0	18,03	-2,99	0,0	989,50	-3,40	-12,30	17,51	0,74	7,3	0,00	0,0
2007-12-05 10:30	127	28	100	3,7	17,93	-2,89	0,0	989,50	-3,30	-8,85	17,41	0,84	8,1	0,00	0,0
2007-12-05 11:00	144	28	100	3,3	18,03	-2,69	0,0	989,50	-3,10	-7,29	17,51	1,04	7,7	0,00	0,0
2007-12-05 11:30	128	28	100	3,3	18,03	-2,59	0,0	988,50	-3,00	-7,18	17,51	1,14	6,0	0,00	0,0
2007-12-05 12:00	132	28	100	4,3	18,23	-1,89	0,0	988,50	-2,30	-8,98	17,71	1,84	6,0	0,00	0,0
2007-12-05 12:30	129	28	100	3,9	18,23	-1,89	0,0	988,50	-2,30	-7,69	17,71	1,84	6,2	0,00	0,0
2007-12-05 13:00	115	29	100	1,6	18,33	-1,89	0,0	987,50	-2,30	-1,89	17,84	1,84	5,2	0,00	0,0
2007-12-05 13:30	138	29	100	1,6	18,33	-1,69	0,0	987,50	-2,10	-1,69	17,84	2,04	5,0	0,00	0,0
2007-12-05 14:00	117	29	100	2,0	18,33	-1,59	0,0	987,50	-2,00	-1,59	17,84	2,14	4,1	0,00	0,0
2007-12-05 14:30	102	29	100	1,2	18,23	-1,39	0,0	986,50	-1,80	-1,39	17,74	2,34	3,5	0,00	0,0
2007-12-05 15:00	108	29	100	0,0	18,23	-0,79	0,0	986,50	-1,20	-0,79	17,74	2,94	4,1	0,00	0,0
2007-12-05 15:30	107	29	100	0,0	18,13	-0,39	0,0	986,50	-0,80	-0,39	17,64	3,34	2,6	0,00	0,0
2007-12-05 16:00	88	29	100	0,0	18,13	-0,29	0,0	985,50	-0,70	-0,29	17,64	3,44	3,1	0,00	0,0
2007-12-05 16:30	121	29	100	0,0	18,23	-0,09	0,0	985,50	-0,51	-0,09	17,74	3,64	2,6	0,00	0,0
2007-12-05 17:00	132	29	100	2,4	18,33	0,31	0,0	985,50	-0,11	-1,48	17,84	4,04	3,3	0,00	0,0
2007-12-05 17:30	149	29	100	3,3	18,33	0,41	0,0	984,50	-0,01	-3,79	17,84	4,14	6,2	0,00	0,0
2007-12-05 18:00	164	29	100	0,0	18,33	0,41	0,0	984,50	-0,01	0,41	17,84	4,14	4,9	0,00	0,0
2007-12-05 18:30	145	29	100	2,4	18,23	0,51	0,0	984,50	0,09	-1,26	17,74	4,24	4,1	0,00	0,0
2007-12-05 19:00	130	29	100	0,0	18,13	0,51	0,0	984,50	0,09	0,51	17,64	4,24	3,1	0,00	0,0
2007-12-05 19:30	134	29	100	0,0	18,03	0,61	0,0	984,50	0,19	0,61	17,54	4,34	3,7	0,00	0,0
2007-12-05 20:00	144	29	100	0,0	18,03	0,61	0,0	984,50	0,19	0,61	17,54	4,34	3,3	0,00	0,0
2007-12-05 20:30	154	29	100	0,0	17,93	0,72	0,0	984,50	0,29	0,72	17,44	4,44	2,6	0,00	0,0
2007-12-05 21:00	127	29	100	0,0	17,83	0,72	0,0	984,50	0,29	0,72	17,34	4,44	1,8	0,00	0,0
2007-12-05 21:30	127	29	100	0,0	17,83	0,61	0,0	984,50	0,19	0,61	17,34	4,34	0,0	0,00	0,0
2007-12-05 22:00	127	29	100	0,0	17,83	0,31	0,0	984,50	-0,11	0,31	17,34	4,04	0,0	0,00	0,0
2007-12-05 22:30	85	29	100	0,0	17,93	0,61	0,0	984,50	0,19	0,61	17,44	4,34	1,2	0,00	0,0
2007-12-05 23:00	86	29	100	0,0	18,03	0,21	0,0	984,50	-0,21	0,21	17,54	3,94	0,0	0,00	0,0
2007-12-05 23:30	86	29	100	0,0	18,13	0,01	0,0	984,50	-0,41	0,01	17,64	3,74	0,0	0,00	0,0
2007-12-06 00:00	85	29	100	0,0	18,33	-0,09	0,0	984,50	-0,51	-0,09	17,84	3,64	1,2	0,00	0,0
2007-12-06 00:30	80	29	100	0,0	18,43	0,01	0,0	984,50	-0,41	0,01	17,94	3,74	1,2	0,00	0,0
2007-12-06 01:00	80	29	100	0,0	18,43	-0,29	0,0	984,50	-0,70	-0,29	17,94	3,44	0,0	0,00	0,0
2007-12-06 01:30	84	30	100	0,0	18,43	0,01	0,0	983,50	-0,41	0,01	17,98	3,74	1,4	0,00	0,0
2007-12-06 02:00	90	30	100	0,0	18,43	-0,19	0,0	983,50	-0,60	-0,19	17,98	3,54	2,2	0,00	0,0
2007-12-06 02:30	87	30	100	0,0	18,43	0,11	0,0	983,50	-0,31	0,11	17,98	3,84	1,8	0,00	0,0
2007-12-06 03:00	104	30	100	0,0	18,43	0,21	0,0	983,50	-0,21	0,21	17,98	3,94	2,8	0,00	0,0
2007-12-06 03:30	92	30	100	0,0	18,43	0,41	0,0	982,50	-0,01	0,41	17,98	4,14	1,8	0,00	0,0
2007-12-06 04:00	84	30	100	0,0	18,43	0,41	0,0	982,50	-0,01	0,41	17,98	4,14	1,4	0,00	0,0
2007-12-06 04:30	98	30	100	1,2	18,43	0,51	0,0	982,50	0,09	0,51	17,98	4,24	1,6	0,00	0,0

Datum	Vindrikt °	Fukt inne Rh%	Fukt ute Rh%	Vindhast m/s	Temp in °C	Temp ute °C	Nb. Mån mm	Tryck Mbar	Dagggp °C	Kyleffekt °C	Vix inne °C	Vix ute °C	Vindby m/s	Korr lufttryck	Nederb./dygn mm
2007-12-06 05:00	104	30	100	0,0	18,43	0,61	0,0	981,50	0,19	0,61	17,98	4,34	2,0	0,00	0,0
2007-12-06 05:30	116	30	100	0,0	18,43	0,72	0,0	981,50	0,29	0,72	17,98	4,44	2,2	0,00	0,0
2007-12-06 06:00	110	30	100	0,0	18,53	1,02	0,0	981,50	0,59	1,02	18,08	4,75	1,6	0,00	0,0
2007-12-06 06:30	105	29	100	0,0	18,53	1,32	0,0	980,50	0,89	1,32	18,04	5,05	2,2	0,00	0,0
2007-12-06 07:00	111	29	100	1,6	18,53	1,22	0,0	980,50	0,79	1,22	18,04	4,95	3,0	0,00	0,0
2007-12-06 07:30	90	29	100	0,0	18,63	1,42	0,0	980,50	0,99	1,42	18,14	5,15	3,5	0,00	0,0
2007-12-06 08:00	96	29	100	1,2	18,63	1,42	0,0	979,50	0,99	1,42	18,14	5,15	2,4	0,00	0,0
2007-12-06 08:30	123	29	100	1,4	18,63	1,72	0,0	979,50	1,29	1,72	18,14	5,45	3,7	0,00	0,0
2007-12-06 09:00	155	30	100	2,4	18,53	1,92	1,8	979,50	1,49	0,21	18,08	5,65	4,5	1,80	1,8
2007-12-06 09:30	143	30	100	3,3	18,43	1,92	1,8	979,50	1,49	-2,10	17,98	5,65	4,5	1,80	1,8
2007-12-06 10:00	174	30	100	2,8	18,33	1,92	1,8	980,50	1,49	-0,94	17,88	5,65	4,1	0,00	1,8
2007-12-06 10:30	203	30	100	0,0	18,23	1,82	1,8	980,50	1,39	1,82	17,78	5,55	3,5	0,00	1,8
2007-12-06 11:00	196	30	100	0,0	18,13	1,72	2,4	980,50	1,29	1,72	17,68	5,45	2,0	0,60	2,4
2007-12-06 11:30	157	30	100	0,0	18,03	1,92	3,6	980,50	1,49	1,92	17,58	5,65	3,9	1,80	3,6
2007-12-06 12:00	163	30	100	1,4	17,93	1,82	4,2	980,50	1,39	1,82	17,48	5,55	2,0	1,80	4,2
2007-12-06 12:30	151	30	100	1,4	17,83	1,92	4,2	980,50	1,49	1,92	17,38	5,65	3,1	0,60	4,2
2007-12-06 13:00	167	30	100	1,6	17,73	1,82	5,4	979,50	1,39	1,82	17,28	5,55	3,0	1,20	5,4
2007-12-06 13:30	152	30	100	0,0	17,63	1,42	5,4	980,50	0,99	1,42	17,18	5,15	2,2	1,20	5,4
2007-12-06 14:00	152	30	100	0,0	17,53	0,82	5,4	979,50	0,39	0,82	17,08	4,54	0,0	0,00	5,4
2007-12-06 14:30	104	30	100	0,0	17,43	0,72	5,4	979,50	0,29	0,72	16,98	4,44	1,2	0,00	5,4
2007-12-06 15:00	136	30	100	1,2	17,43	0,92	5,4	979,50	0,49	0,92	16,98	4,64	2,2	0,00	5,4
2007-12-06 15:30	127	30	100	0,0	17,33	1,02	5,4	979,50	0,59	1,02	16,88	4,75	2,2	0,00	5,4
2007-12-06 16:00	127	30	100	0,0	17,33	0,82	5,4	979,50	0,39	0,82	16,88	4,54	2,2	0,00	5,4
2007-12-06 16:30	127	30	100	0,0	17,33	0,21	5,4	980,50	-0,21	0,21	16,88	3,94	0,0	0,00	5,4
2007-12-06 17:00	126	30	100	0,0	17,53	0,51	5,4	980,50	0,09	0,51	17,08	4,24	1,4	0,00	5,4
2007-12-06 17:30	126	30	100	0,0	17,63	0,21	5,4	980,50	-0,21	0,21	17,18	3,94	0,0	0,00	5,4
2007-12-06 18:00	125	30	100	0,0	17,83	-0,19	5,4	979,50	-0,60	-0,19	17,38	3,54	0,0	0,00	5,4
2007-12-06 18:30	125	30	100	0,0	17,93	-0,29	5,4	979,50	-0,70	-0,29	17,48	3,44	0,0	0,00	5,4
2007-12-06 19:00	125	30	100	0,0	18,03	-0,79	5,4	980,50	-1,20	-0,79	17,58	2,94	0,0	0,00	5,4
2007-12-06 19:30	125	30	100	0,0	18,03	-1,29	5,4	980,50	-1,70	-1,29	17,58	2,44	0,0	0,00	5,4
2007-12-06 20:00	125	30	100	0,0	17,93	-1,19	5,4	980,50	-1,60	-1,19	17,48	2,54	0,0	0,00	5,4
2007-12-06 20:30	125	30	100	0,0	17,83	-1,59	5,4	980,50	-2,00	-1,59	17,38	2,14	0,0	0,00	5,4
2007-12-06 21:00	125	30	100	0,0	17,73	-1,69	5,4	980,50	-2,10	-1,69	17,28	2,04	0,0	0,00	5,4
2007-12-06 21:30	125	30	100	0,0	17,63	-1,79	5,4	981,50	-2,20	-1,79	17,18	1,94	0,0	0,00	5,4
2007-12-06 22:00	125	30	100	0,0	17,53	-1,29	5,4	981,50	-1,70	-1,29	17,08	2,44	0,0	0,00	5,4
2007-12-06 22:30	125	30	100	0,0	17,43	-0,99	5,4	980,50	-1,40	-0,99	16,98	2,74	0,0	0,00	5,4
2007-12-06 23:00	125	30	100	0,0	17,43	-1,69	5,4	980,50	-2,10	-1,69	16,98	2,04	0,0	0,00	5,4
2007-12-06 23:30	125	30	100	0,0	17,63	-1,39	5,4	980,50	-1,80	-1,39	17,18	2,34	0,0	0,00	5,4
2007-12-07 00:00	125	30	100	0,0	17,83	-1,79	5,4	981,50	-2,20	-1,79	17,38	1,94	0,0	0,00	0,0
2007-12-07 00:30	125	30	100	0,0	18,13	-2,49	5,4	981,50	-2,90	-2,49	17,68	1,24	0,0	0,00	0,0
2007-12-07 01:00	125	30	100	0,0	18,23	-1,89	5,4	980,50	-2,30	-1,89	17,78	1,84	0,0	0,00	0,0
2007-12-07 01:30	125	30	100	0,0	18,43	-1,59	5,4	980,50	-2,00	-1,59	17,98	2,14	0,0	0,00	0,0
2007-12-07 02:00	125	30	100	0,0	18,43	-1,09	5,4	980,50	-1,50	-1,09	17,98	2,64	0,0	0,00	0,0
2007-12-07 02:30	125	30	100	0,0	18,33	-0,99	5,4	980,50	-1,40	-0,99	17,88	2,74	0,0	0,00	0,0
2007-12-07 03:00	125	30	100	0,0	18,23	-1,09	5,4	980,50	-1,50	-1,09	17,78	2,64	0,0	0,00	0,0
2007-12-07 03:30	125	30	100	0,0	18,23	-1,49	5,4	980,50	-1,90	-1,49	17,78	2,24	0,0	0,00	0,0
2007-12-07 04:00	125	30	100	0,0	18,13	-2,19	5,4	980,50	-2,60	-2,19	17,68	1,54	0,0	0,00	0,0
2007-12-07 04:30	125	30	100	0,0	18,13	-2,89	5,4	980,50	-3,30	-2,89	17,68	0,84	0,0	0,00	0,0
2007-12-07 05:00	125	30	100	0,0	18,23	-1,79	5,4	980,50	-2,20	-1,79	17,78	1,94	0,0	0,00	0,0
2007-12-07 05:30	125	30	100	0,0	18,33	-1,99	5,4	980,50	-2,40	-1,99	17,88	1,74	0,0	0,00	0,0

Datum	Vindrikt °	Fukt inne Rh%	Fukt ute Rh%	Vindhast m/s	Temp in °C	Temp ute °C	Nb. Mån mm	Tryck Mbar	Daggp °C	Kyleffekt °C	Vix inne °C	Vix ute °C	Vindby m/s	Korr lufttryck	Nederb./dygn mm
2007-12-07 06:00	125	30	100	0,0	18,43	-2,19	5,4	979,50	-2,60	-2,19	17,98	1,54	0,0	0,00	0,0
2007-12-07 06:30	125	30	100	0,0	18,53	-2,49	5,4	979,50	-2,90	-2,49	18,08	1,24	0,0	0,00	0,0
2007-12-07 07:00	125	30	100	0,0	18,53	-2,49	5,4	979,50	-2,90	-2,49	18,08	1,24	0,0	0,00	0,0
2007-12-07 07:30	125	30	100	0,0	18,53	-2,59	5,4	979,50	-3,00	-2,59	18,08	1,14	0,0	0,00	0,0
2007-12-07 08:00	125	30	100	0,0	18,43	-2,59	5,4	979,50	-3,00	-2,59	17,98	1,14	0,0	0,00	0,0
2007-12-07 08:30	125	30	100	0,0	18,43	-2,29	5,4	979,50	-2,70	-2,29	17,98	1,44	0,0	0,00	0,0
2007-12-07 09:00	125	30	100	0,0	18,33	-1,79	5,4	979,50	-2,20	-1,79	17,88	1,94	0,0	0,00	0,0
2007-12-07 09:30	125	30	100	0,0	18,33	-1,89	5,4	979,50	-2,30	-1,89	17,88	1,84	0,0	0,00	0,0
2007-12-07 10:00	125	30	100	0,0	18,33	-1,69	5,4	979,50	-2,10	-1,69	17,88	2,04	0,0	0,00	0,0
2007-12-07 10:30	125	30	100	0,0	18,23	-1,29	5,4	979,50	-1,70	-1,29	17,78	2,44	0,0	0,00	0,0
2007-12-07 11:00	125	30	100	0,0	18,23	-0,99	5,4	979,50	-1,40	-0,99	17,78	2,74	0,0	0,00	0,0
2007-12-07 11:30	125	30	100	0,0	18,23	-0,89	5,4	979,50	-1,30	-0,89	17,78	2,84	0,0	0,00	0,0
2007-12-07 12:00	125	30	100	0,0	18,23	-0,49	5,4	979,50	-0,90	-0,49	17,78	3,24	0,0	0,00	0,0
2007-12-07 12:30	125	30	100	0,0	18,33	-0,49	5,4	979,50	-0,90	-0,49	17,88	3,24	0,0	0,00	0,0
2007-12-07 13:00	125	30	100	0,0	18,33	-0,19	5,4	979,50	-0,60	-0,19	17,88	3,54	0,0	0,00	0,0
2007-12-07 13:30	122	30	100	0,0	18,33	0,01	5,4	979,50	-0,41	0,01	17,88	3,74	0,0	0,00	0,0
2007-12-07 14:00	99	30	100	0,0	18,33	0,21	5,4	979,50	-0,21	0,21	17,88	3,94	0,0	0,00	0,0
2007-12-07 14:30	108	30	100	0,0	18,43	0,31	5,4	979,50	-0,11	0,31	17,98	4,04	0,0	0,00	0,0
2007-12-07 15:00	104	30	100	0,0	18,43	0,31	5,4	979,50	-0,11	0,31	17,98	4,04	0,0	0,00	0,0
2007-12-07 15:30	106	30	100	0,0	18,43	0,41	5,4	979,50	-0,01	0,41	17,98	4,14	0,0	0,00	0,0
2007-12-07 16:00	109	30	100	0,0	18,43	0,31	5,4	979,50	-0,11	0,31	17,98	4,04	1,4	0,00	0,0
2007-12-07 16:30	109	30	100	0,0	18,43	0,41	5,4	979,50	-0,01	0,41	17,98	4,14	1,2	0,00	0,0
2007-12-07 17:00	90	30	100	0,0	18,43	0,41	5,4	979,50	-0,01	0,41	17,98	4,14	0,0	0,00	0,0
2007-12-07 17:30	90	30	100	0,0	18,43	0,31	5,4	979,50	-0,11	0,31	17,98	4,04	0,0	0,00	0,0
2007-12-07 18:00	89	30	100	0,0	18,43	0,21	5,4	979,50	-0,21	0,21	17,98	3,94	0,0	0,00	0,0
2007-12-07 18:30	76	30	100	0,0	18,43	0,11	5,4	979,50	-0,31	0,11	17,98	3,84	0,0	0,00	0,0
2007-12-07 19:00	43	30	100	0,0	18,43	0,11	5,4	979,50	-0,31	0,11	17,98	3,84	0,0	0,00	0,0
2007-12-07 19:30	43	30	100	0,0	18,43	0,01	5,4	979,50	-0,41	0,01	17,98	3,74	0,0	0,00	0,0
2007-12-07 20:00	26	30	100	0,0	18,43	0,01	5,4	979,50	-0,41	0,01	17,98	3,74	1,2	0,00	0,0
2007-12-07 20:30	329	30	100	0,0	18,43	-0,09	5,4	979,50	-0,51	-0,09	17,98	3,64	0,0	0,00	0,0
2007-12-07 21:00	332	30	100	0,0	18,43	-0,19	5,4	979,50	-0,60	-0,19	17,98	3,54	0,0	0,00	0,0
2007-12-07 21:30	332	30	100	0,0	18,43	-0,19	5,4	979,50	-0,60	-0,19	17,98	3,54	0,0	0,00	0,0
2007-12-07 22:00	332	30	100	0,0	18,43	-0,19	5,4	979,50	-0,60	-0,19	17,98	3,54	0,0	0,00	0,0
2007-12-07 22:30	332	30	100	0,0	18,43	-0,09	5,4	979,50	-0,51	-0,09	17,98	3,64	0,0	0,00	0,0
2007-12-07 23:00	332	30	100	0,0	18,43	0,01	5,4	980,50	-0,41	0,01	17,98	3,74	0,0	0,00	0,0
2007-12-07 23:30	332	30	100	0,0	18,43	0,11	5,4	979,50	-0,31	0,11	17,98	3,84	0,0	0,00	0,0
2007-12-08 00:00	332	30	100	0,0	18,43	0,21	5,4	979,50	-0,21	0,21	17,98	3,94	0,0	0,00	0,0
2007-12-08 00:30	332	30	100	0,0	18,43	0,11	5,4	980,50	-0,31	0,11	17,98	3,84	0,0	0,00	0,0
2007-12-08 01:00	332	30	100	0,0	18,43	0,11	5,4	980,50	-0,31	0,11	17,98	3,84	0,0	0,00	0,0
2007-12-08 01:30	332	30	100	0,0	18,33	0,11	5,4	980,50	-0,31	0,11	17,88	3,84	0,0	0,00	0,0
2007-12-08 02:00	332	30	100	0,0	18,33	0,21	5,4	979,50	-0,21	0,21	17,88	3,94	0,0	0,00	0,0
2007-12-08 02:30	332	30	100	0,0	18,33	0,21	5,4	980,50	-0,21	0,21	17,88	3,94	0,0	0,00	0,0
2007-12-08 03:00	332	30	100	0,0	18,33	0,21	5,4	979,50	-0,21	0,21	17,88	3,94	0,0	0,00	0,0
2007-12-08 03:30	332	30	100	0,0	18,33	0,21	5,4	979,50	-0,21	0,21	17,88	3,94	0,0	0,00	0,0
2007-12-08 04:00	332	30	100	0,0	18,43	0,31	5,4	979,50	-0,11	0,31	17,98	4,04	0,0	0,00	0,0
2007-12-08 04:30	332	30	100	0,0	18,43	0,21	5,4	979,50	-0,21	0,21	17,98	3,94	0,0	0,00	0,0
2007-12-08 05:00	332	30	100	0,0	18,43	0,21	5,4	979,50	-0,21	0,21	17,98	3,94	0,0	0,00	0,0
2007-12-08 05:30	332	30	100	0,0	18,43	0,21	5,4	979,50	-0,21	0,21	17,98	3,94	0,0	0,00	0,0
2007-12-08 06:00	332	30	100	0,0	18,43	0,31	5,4	979,50	-0,11	0,31	17,98	4,04	0,0	0,00	0,0
2007-12-08 06:30	332	30	100	0,0	18,43	0,21	5,4	979,50	-0,21	0,21	17,98	3,94	0,0	0,00	0,0

Datum	Vindrikt °	Fukt inne Rh%	Fukt ute Rh%	Vindhast m/s	Temp in °C	Temp ute °C	Nb. Mån mm	Tryck Mbar	Dagggp °C	Kyleffekt °C	Vix inne °C	Vix ute °C	Vindby m/s	Korr lufttryck	Nederb./dygn mm
2007-12-08 07:00	332	30	100	0,0	18,43	0,11	5,4	979,50	-0,31	0,11	17,98	3,84	0,0	0,00	0,0
2007-12-08 07:30	332	30	100	0,0	18,43	0,11	5,4	980,50	-0,31	0,11	17,98	3,84	0,0	0,00	0,0
2007-12-08 08:00	332	30	100	0,0	18,43	0,01	5,4	980,50	-0,41	0,01	17,98	3,74	0,0	0,00	0,0
2007-12-08 08:30	332	30	100	0,0	18,43	0,01	5,4	980,50	-0,41	0,01	17,98	3,74	0,0	0,00	0,0
2007-12-08 09:00	332	30	100	0,0	18,43	-0,09	5,4	980,50	-0,51	-0,09	17,98	3,64	0,0	0,00	0,0
2007-12-08 09:30	332	30	100	0,0	18,43	-0,09	5,4	980,50	-0,51	-0,09	17,98	3,64	0,0	0,00	0,0
2007-12-08 10:00	332	30	100	0,0	18,43	-0,29	5,4	980,50	-0,70	-0,29	17,98	3,44	0,0	0,00	0,0
2007-12-08 10:30	332	30	100	0,0	18,43	-0,29	5,4	980,50	-0,70	-0,29	17,98	3,44	0,0	0,00	0,0
2007-12-08 11:00	332	30	100	0,0	18,33	-0,29	5,4	980,50	-0,70	-0,29	17,88	3,44	0,0	0,00	0,0
2007-12-08 11:30	332	30	100	0,0	18,33	-0,29	5,4	980,50	-0,70	-0,29	17,88	3,44	0,0	0,00	0,0
2007-12-08 12:00	332	30	100	0,0	18,33	-0,09	5,4	981,50	-0,51	-0,09	17,88	3,64	0,0	0,00	0,0
2007-12-08 12:30	332	30	100	0,0	18,23	-0,09	5,4	981,50	-0,51	-0,09	17,78	3,64	0,0	0,00	0,0
2007-12-08 13:00	332	30	100	0,0	18,23	0,01	5,4	981,50	-0,41	0,01	17,78	3,74	0,0	0,00	0,0
2007-12-08 13:30	332	30	100	0,0	18,33	-0,09	5,4	981,50	-0,51	-0,09	17,88	3,64	0,0	0,00	0,0
2007-12-08 14:00	332	30	100	0,0	18,33	-0,09	5,4	981,50	-0,51	-0,09	17,88	3,64	0,0	0,00	0,0
2007-12-08 14:30	332	30	100	0,0	18,33	-0,09	5,4	982,50	-0,51	-0,09	17,88	3,64	0,0	0,00	0,0
2007-12-08 15:00	332	30	100	0,0	18,33	-0,19	5,4	982,50	-0,60	-0,19	17,88	3,54	0,0	0,00	0,0
2007-12-08 15:30	332	30	100	0,0	18,23	-0,49	5,4	982,50	-0,90	-0,49	17,78	3,24	0,0	0,00	0,0
2007-12-08 16:00	332	30	100	0,0	18,13	-0,89	5,4	982,50	-1,30	-0,89	17,68	2,84	0,0	0,00	0,0
2007-12-08 16:30	332	30	100	0,0	18,03	-0,99	5,4	983,50	-1,40	-0,99	17,58	2,74	0,0	0,00	0,0
2007-12-08 17:00	332	30	100	0,0	17,93	-0,89	6,0	983,50	-1,30	-0,89	17,48	2,84	2,2	0,60	0,6
2007-12-08 17:30	332	30	100	0,0	17,83	-0,99	6,0	983,50	-1,40	-0,99	17,38	2,74	0,0	0,60	0,6
2007-12-08 18:00	332	30	100	0,0	17,73	-1,09	6,0	983,50	-1,50	-1,09	17,28	2,64	0,0	0,00	0,6
2007-12-08 18:30	332	30	100	0,0	17,73	-1,39	6,0	984,50	-1,80	-1,39	17,28	2,34	0,0	0,00	0,6
2007-12-08 19:00	332	30	100	0,0	17,83	-1,59	6,0	984,50	-2,00	-1,59	17,38	2,14	0,0	0,00	0,6
2007-12-08 19:30	332	30	99	0,0	17,93	-2,19	6,0	984,50	-2,74	-2,19	17,48	1,46	0,0	0,00	0,6
2007-12-08 20:00	332	30	100	0,0	18,03	-2,69	6,0	984,50	-3,10	-2,69	17,58	1,04	0,0	0,00	0,6
2007-12-08 20:30	332	30	100	0,0	18,13	-2,69	6,0	985,50	-3,10	-2,69	17,68	1,04	0,0	0,00	0,6
2007-12-08 21:00	332	30	100	0,0	18,13	-2,89	6,0	985,50	-3,30	-2,89	17,68	0,84	0,0	0,00	0,6
2007-12-08 21:30	332	30	100	0,0	18,23	-2,99	6,0	985,50	-3,40	-2,99	17,78	0,74	0,0	0,00	0,6
2007-12-08 22:00	332	30	100	0,0	18,13	-3,29	6,0	985,50	-3,70	-3,29	17,68	0,44	0,0	0,00	0,6
2007-12-08 22:30	332	30	100	0,0	18,13	-3,29	6,0	986,50	-3,70	-3,29	17,68	0,44	0,0	0,00	0,6
2007-12-08 23:00	332	30	100	0,0	18,03	-3,09	6,0	986,50	-3,50	-3,09	17,58	0,64	0,0	0,00	0,6
2007-12-08 23:30	332	30	100	0,0	18,03	-2,79	6,0	986,50	-3,20	-2,79	17,58	0,94	0,0	0,00	0,6
2007-12-09 00:00	332	30	100	0,0	18,03	-2,59	6,0	986,50	-3,00	-2,59	17,58	1,14	0,0	0,00	0,0
2007-12-09 00:30	332	30	100	0,0	18,03	-2,69	6,0	986,50	-3,10	-2,69	17,58	1,04	0,0	0,00	0,0
2007-12-09 01:00	332	30	100	0,0	18,13	-2,99	6,0	986,50	-3,40	-2,99	17,68	0,74	0,0	0,00	0,0
2007-12-09 01:30	332	30	100	0,0	18,13	-2,69	6,0	987,50	-3,10	-2,69	17,68	1,04	0,0	0,00	0,0
2007-12-09 02:00	332	30	100	0,0	18,23	-2,49	6,0	987,50	-2,90	-2,49	17,78	1,24	0,0	0,00	0,0
2007-12-09 02:30	332	30	100	0,0	18,23	-2,59	6,0	987,50	-3,00	-2,59	17,78	1,14	0,0	0,00	0,0
2007-12-09 03:00	332	30	100	0,0	18,23	-2,59	6,0	987,50	-3,00	-2,59	17,78	1,14	0,0	0,00	0,0
2007-12-09 03:30	332	30	100	0,0	18,23	-2,89	6,0	988,50	-3,30	-2,89	17,78	0,84	0,0	0,00	0,0
2007-12-09 04:00	332	30	100	0,0	18,23	-3,29	6,0	988,50	-3,70	-3,29	17,78	0,44	0,0	0,00	0,0
2007-12-09 04:30	332	30	100	0,0	18,23	-3,39	6,0	988,50	-3,80	-3,39	17,78	0,34	0,0	0,00	0,0
2007-12-09 05:00	332	30	100	0,0	18,23	-4,09	6,0	988,50	-4,50	-4,09	17,78	-0,36	0,0	0,00	0,0
2007-12-09 05:30	332	30	100	0,0	18,23	-4,39	6,0	988,50	-4,79	-4,39	17,78	-0,66	0,0	0,00	0,0
2007-12-09 06:00	332	30	100	0,0	18,23	-4,79	6,0	988,50	-5,19	-4,79	17,78	-1,06	0,0	0,00	0,0
2007-12-09 06:30	332	30	100	0,0	18,23	-5,09	6,0	989,50	-5,49	-5,09	17,78	-1,36	0,0	0,00	0,0
2007-12-09 07:00	332	30	100	0,0	18,23	-5,99	6,0	989,50	-6,39	-5,99	17,78	-2,26	0,0	0,00	0,0
2007-12-09 07:30	332	30	100	0,0	18,23	-6,29	6,0	989,50	-6,69	-6,29	17,78	-2,56	0,0	0,00	0,0

Datum	Vindrikt °	Fukt inne Rh%	Fukt ute Rh%	Vindhast m/s	Temp in °C	Temp ute °C	Nb. Mån mm	Tryck Mbar	Dagggp °C	Kyleffekt °C	Vix inne °C	Vix ute °C	Vindby m/s	Korr lufttryck	Nederb./dygn mm
2007-12-09 08:00	332	30	100	0,0	18,23	-6,39	6,0	990,50	-6,79	-6,39	17,78	-2,66	0,0	0,00	0,0
2007-12-09 08:30	332	30	100	0,0	18,23	-6,39	6,0	990,50	-6,79	-6,39	17,78	-2,66	0,0	0,00	0,0
2007-12-09 09:00	332	30	100	0,0	18,23	-6,79	6,0	990,50	-7,19	-6,79	17,78	-3,06	0,0	0,00	0,0
2007-12-09 09:30	332	30	100	0,0	18,23	-7,09	6,0	991,50	-7,49	-7,09	17,78	-3,36	0,0	0,00	0,0
2007-12-09 10:00	332	30	100	0,0	18,23	-7,49	6,0	991,50	-7,89	-7,49	17,78	-3,76	0,0	0,00	0,0
2007-12-09 10:30	332	30	100	0,0	18,23	-7,79	6,0	991,50	-8,19	-7,79	17,78	-4,06	0,0	0,00	0,0
2007-12-09 11:00	332	30	100	0,0	18,23	-7,49	6,0	991,50	-7,89	-7,49	17,78	-3,76	0,0	0,00	0,0
2007-12-09 11:30	332	30	100	0,0	18,23	-7,09	6,0	992,50	-7,49	-7,09	17,78	-3,36	0,0	0,00	0,0
2007-12-09 12:00	332	30	100	0,0	18,13	-6,69	6,0	992,50	-7,09	-6,69	17,68	-2,96	0,0	0,00	0,0
2007-12-09 12:30	332	30	100	0,0	18,03	-6,69	6,0	992,50	-7,09	-6,69	17,58	-2,96	0,0	0,00	0,0
2007-12-09 13:00	332	30	100	0,0	17,83	-6,59	6,0	992,50	-6,99	-6,59	17,38	-2,86	0,0	0,00	0,0
2007-12-09 13:30	332	30	100	0,0	17,73	-7,29	6,0	992,50	-7,69	-7,29	17,28	-3,56	0,0	0,00	0,0
2007-12-09 14:00	332	30	100	0,0	17,53	-7,69	6,0	993,50	-8,09	-7,69	17,08	-3,96	0,0	0,00	0,0
2007-12-09 14:30	332	30	100	0,0	17,43	-8,29	6,0	993,50	-8,68	-8,29	16,98	-4,56	0,0	0,00	0,0
2007-12-09 15:00	332	30	100	0,0	17,23	-8,79	6,0	993,50	-9,18	-8,79	16,78	-5,06	0,0	0,00	0,0
2007-12-09 15:30	332	29	96	0,0	17,13	-9,49	6,0	993,50	-10,41	-9,49	16,64	-6,11	0,0	0,00	0,0
2007-12-09 16:00	332	29	97	0,0	16,93	-9,29	6,0	994,50	-10,08	-9,29	16,44	-5,82	0,0	0,00	0,0
2007-12-09 16:30	332	29	100	0,0	16,83	-8,59	6,0	994,50	-8,98	-8,59	16,34	-4,86	0,0	0,00	0,0
2007-12-09 17:00	332	29	100	0,0	16,73	-9,09	6,0	994,50	-9,48	-9,09	16,24	-5,36	0,0	0,00	0,0
2007-12-09 17:30	332	29	99	0,0	16,63	-9,79	6,0	994,50	-10,31	-9,79	16,14	-6,15	0,0	0,00	0,0
2007-12-09 18:00	332	29	98	0,0	16,63	-10,29	6,0	995,50	-10,94	-10,29	16,14	-6,74	0,0	0,00	0,0
2007-12-09 18:30	332	29	98	0,0	16,63	-10,29	6,0	995,50	-10,94	-10,29	16,14	-6,74	0,0	0,00	0,0
2007-12-09 19:00	332	29	98	0,0	16,73	-10,49	6,0	995,50	-11,14	-10,49	16,24	-6,94	0,0	0,00	0,0
2007-12-09 19:30	332	29	97	0,0	17,03	-9,99	6,0	995,50	-10,78	-9,99	16,54	-6,52	0,0	0,00	0,0
2007-12-09 20:00	332	30	99	0,0	17,33	-9,99	6,0	995,50	-10,51	-9,99	16,88	-6,35	0,0	0,00	0,0
2007-12-09 20:30	332	29	100	0,0	17,53	-9,49	6,0	996,50	-9,88	-9,49	17,04	-5,76	0,0	0,00	0,0
2007-12-09 21:00	332	29	100	0,0	17,53	-9,89	6,0	996,50	-10,28	-9,89	17,04	-6,16	0,0	0,00	0,0
2007-12-09 21:30	332	29	100	0,0	17,43	-10,80	6,0	996,50	-11,18	-10,80	16,94	-7,07	0,0	0,00	0,0
2007-12-09 22:00	332	29	100	0,0	17,23	-10,80	6,0	996,50	-11,18	-10,80	16,74	-7,07	0,0	0,00	0,0
2007-12-09 22:30	332	29	99	0,0	17,13	-9,99	6,0	997,50	-10,51	-9,99	16,64	-6,35	0,0	0,00	0,0
2007-12-09 23:00	332	29	99	0,0	17,03	-10,70	6,0	997,50	-11,21	-10,70	16,54	-7,05	0,0	0,00	0,0
2007-12-09 23:30	332	29	99	0,0	17,13	-10,80	6,0	997,50	-11,31	-10,80	16,64	-7,15	0,0	0,00	0,0
2007-12-10 00:00	332	29	99	0,0	17,33	-11,40	6,0	997,50	-11,91	-11,40	16,84	-7,75	0,0	0,00	0,0
2007-12-10 00:30	332	29	99	0,0	17,53	-10,39	6,0	998,51	-10,91	-10,39	17,04	-6,75	0,0	0,00	0,0
2007-12-10 01:00	332	29	100	0,0	17,73	-9,89	6,0	998,51	-10,28	-9,89	17,24	-6,16	0,0	0,00	0,0
2007-12-10 01:30	332	29	100	0,0	17,83	-9,79	6,0	998,51	-10,18	-9,79	17,34	-6,06	0,0	0,00	0,0
2007-12-10 02:00	332	29	100	0,0	17,93	-9,79	6,0	998,51	-10,18	-9,79	17,44	-6,06	0,0	0,00	0,0
2007-12-10 02:30	332	29	100	0,0	17,93	-10,49	6,0	999,51	-10,88	-10,49	17,44	-6,77	0,0	0,00	0,0
2007-12-10 03:00	332	29	100	0,0	17,93	-10,80	6,0	999,51	-11,18	-10,80	17,44	-7,07	0,0	0,00	0,0
2007-12-10 03:30	332	29	100	0,0	17,83	-11,20	6,0	999,51	-11,58	-11,20	17,34	-7,47	0,0	0,00	0,0
2007-12-10 04:00	332	29	100	0,0	17,83	-11,50	6,0	999,51	-11,88	-11,50	17,34	-7,77	0,0	0,00	0,0
2007-12-10 04:30	332	29	100	0,0	17,93	-11,50	6,0	999,51	-11,88	-11,50	17,44	-7,77	0,0	0,00	0,0
2007-12-10 05:00	332	29	100	0,0	17,93	-11,40	6,0	1000,51	-11,78	-11,40	17,44	-7,67	0,0	0,00	0,0
2007-12-10 05:30	332	29	100	0,0	18,03	-11,60	6,0	1000,51	-11,98	-11,60	17,54	-7,87	0,0	0,00	0,0
2007-12-10 06:00	332	29	100	0,0	18,03	-11,60	6,0	1000,51	-11,98	-11,60	17,54	-7,87	0,0	0,00	0,0
2007-12-10 06:30	332	29	100	0,0	18,13	-11,40	6,0	1000,51	-11,78	-11,40	17,64	-7,67	0,0	0,00	0,0
2007-12-10 07:00	332	29	100	0,0	18,13	-11,20	6,0	1001,51	-11,58	-11,20	17,64	-7,47	0,0	0,00	0,0
2007-12-10 07:30	332	29	100	0,0	18,03	-11,80	6,0	1001,51	-12,18	-11,80	17,54	-8,07	0,0	0,00	0,0
2007-12-10 08:00	332	29	100	0,0	18,03	-11,60	6,0	1002,51	-11,98	-11,60	17,54	-7,87	0,0	0,00	0,0
2007-12-10 08:30	332	29	100	0,0	18,03	-11,10	6,0	1002,51	-11,48	-11,10	17,54	-7,37	0,0	0,00	0,0

Datum	Vindrikt °	Fukt inne Rh%	Fukt ute Rh%	Vindhast m/s	Temp in °C	Temp ute °C	Nb. Mån mm	Tryck Mbar	Daggp °C	Kyleffekt °C	Vix inne °C	Vix ute °C	Vindby m/s	Korr lufttryck	Nederb./dygn mm
2007-12-10 09:00	332	29	100	0,0	17,93	-10,70	6,0	1002,51	-11,08	-10,70	17,44	-6,97	0,0	0,00	0,0
2007-12-10 09:30	332	29	100	0,0	17,93	-10,70	6,0	1002,51	-11,08	-10,70	17,44	-6,97	0,0	0,00	0,0
2007-12-10 10:00	332	29	100	0,0	17,93	-10,39	6,0	1003,51	-10,78	-10,39	17,44	-6,67	0,0	0,00	0,0
2007-12-10 10:30	332	29	100	0,0	18,03	-10,39	6,0	1003,51	-10,78	-10,39	17,54	-6,67	0,0	0,00	0,0
2007-12-10 11:00	332	29	100	0,0	18,03	-10,39	6,0	1004,51	-10,78	-10,39	17,54	-6,67	0,0	0,00	0,0
2007-12-10 11:30	332	29	99	0,0	18,03	-9,99	6,0	1004,51	-10,51	-9,99	17,54	-6,35	0,0	0,00	0,0
2007-12-10 12:00	332	29	98	0,0	18,03	-9,89	6,0	1004,51	-10,54	-9,89	17,54	-6,34	0,0	0,00	0,0
2007-12-10 12:30	332	29	98	0,0	18,03	-9,69	6,0	1004,51	-10,34	-9,69	17,54	-6,14	0,0	0,00	0,0
2007-12-10 13:00	332	29	97	0,0	18,03	-9,69	6,0	1004,51	-10,48	-9,69	17,54	-6,22	0,0	0,00	0,0
2007-12-10 13:30	332	29	98	0,0	18,03	-9,69	6,0	1005,51	-10,34	-9,69	17,54	-6,14	0,0	0,00	0,0
2007-12-10 14:00	332	28	99	0,0	18,13	-9,49	6,0	1005,51	-10,01	-9,49	17,61	-5,85	0,0	0,00	0,0
2007-12-10 14:30	332	28	99	0,0	18,13	-9,39	6,0	1005,51	-9,91	-9,39	17,61	-5,75	0,0	0,00	0,0
2007-12-10 15:00	332	28	100	0,0	18,03	-9,09	6,0	1006,51	-9,48	-9,09	17,51	-5,36	0,0	0,00	0,0
2007-12-10 15:30	332	28	100	0,0	17,93	-8,99	6,0	1006,51	-9,38	-8,99	17,41	-5,26	0,0	0,00	0,0
2007-12-10 16:00	332	28	100	0,0	17,83	-8,69	6,0	1006,51	-9,08	-8,69	17,31	-4,96	0,0	0,00	0,0
2007-12-10 16:30	332	28	100	0,0	17,73	-8,69	6,0	1007,51	-9,08	-8,69	17,20	-4,96	0,0	0,00	0,0
2007-12-10 17:00	332	28	100	0,0	17,53	-8,59	6,0	1007,51	-8,98	-8,59	17,00	-4,86	0,0	0,00	0,0
2007-12-10 17:30	332	28	100	0,0	17,53	-8,39	6,0	1007,51	-8,78	-8,39	17,00	-4,66	0,0	0,00	0,0
2007-12-10 18:00	332	28	100	0,0	17,53	-8,19	6,0	1008,51	-8,58	-8,19	17,00	-4,46	0,0	0,00	0,0
2007-12-10 18:30	332	28	100	0,0	17,53	-8,09	6,0	1008,51	-8,49	-8,09	17,00	-4,36	0,0	0,00	0,0
2007-12-10 19:00	332	28	100	0,0	17,63	-8,09	6,0	1008,51	-8,49	-8,09	17,10	-4,36	0,0	0,00	0,0
2007-12-10 19:30	332	28	100	0,0	17,73	-7,99	6,0	1008,51	-8,39	-7,99	17,20	-4,26	0,0	0,00	0,0
2007-12-10 20:00	332	28	100	0,0	17,73	-7,79	6,0	1009,51	-8,19	-7,79	17,20	-4,06	0,0	0,00	0,0
2007-12-10 20:30	332	28	100	0,0	17,73	-7,89	6,0	1009,51	-8,29	-7,89	17,20	-4,16	0,0	0,00	0,0
2007-12-10 21:00	332	28	100	0,0	17,63	-7,79	6,0	1009,51	-8,19	-7,79	17,10	-4,06	0,0	0,00	0,0
2007-12-10 21:30	332	28	100	0,0	17,53	-7,89	6,0	1010,51	-8,29	-7,89	17,00	-4,16	0,0	0,00	0,0
2007-12-10 22:00	332	28	100	0,0	17,53	-7,69	6,0	1010,51	-8,09	-7,69	17,00	-3,96	0,0	0,00	0,0
2007-12-10 22:30	332	28	100	0,0	17,43	-7,79	6,0	1011,51	-8,19	-7,79	16,90	-4,06	0,0	0,00	0,0
2007-12-10 23:00	332	28	100	0,0	17,43	-8,09	6,0	1011,51	-8,49	-8,09	16,90	-4,36	0,0	0,00	0,0
2007-12-10 23:30	332	29	100	0,0	17,53	-8,19	6,0	1011,51	-8,58	-8,19	17,04	-4,46	0,0	0,00	0,0
2007-12-11 00:00	332	28	100	0,0	17,53	-8,19	6,0	1012,51	-8,58	-8,19	17,00	-4,46	0,0	0,00	0,0
2007-12-11 00:30	332	28	100	0,0	17,73	-8,09	6,0	1012,51	-8,49	-8,09	17,20	-4,36	0,0	0,00	0,0
2007-12-11 01:00	332	28	100	0,0	17,83	-8,09	6,0	1012,51	-8,49	-8,09	17,31	-4,36	0,0	0,00	0,0
2007-12-11 01:30	332	28	100	0,0	17,93	-8,09	6,0	1013,51	-8,49	-8,09	17,41	-4,36	0,0	0,00	0,0
2007-12-11 02:00	332	28	100	0,0	18,03	-8,09	6,0	1013,51	-8,49	-8,09	17,51	-4,36	0,0	0,00	0,0
2007-12-11 02:30	332	28	100	0,0	18,03	-8,49	6,0	1014,51	-8,88	-8,49	17,51	-4,76	0,0	0,00	0,0
2007-12-11 03:00	332	28	100	0,0	18,03	-8,79	6,0	1014,51	-9,18	-8,79	17,51	-5,06	0,0	0,00	0,0
2007-12-11 03:30	332	28	100	0,0	17,93	-8,99	6,0	1015,51	-9,38	-8,99	17,41	-5,26	0,0	0,00	0,0
2007-12-11 04:00	332	28	100	0,0	17,93	-9,09	6,0	1015,51	-9,48	-9,09	17,41	-5,36	0,0	0,00	0,0
2007-12-11 04:30	332	28	100	0,0	17,93	-9,39	6,0	1015,51	-9,78	-9,39	17,41	-5,66	0,0	0,00	0,0
2007-12-11 05:00	332	28	100	0,0	17,93	-9,49	6,0	1016,51	-9,88	-9,49	17,41	-5,76	0,0	0,00	0,0
2007-12-11 05:30	332	28	100	0,0	17,93	-9,49	6,0	1016,51	-9,88	-9,49	17,41	-5,76	0,0	0,00	0,0
2007-12-11 06:00	332	28	100	0,0	18,03	-9,39	6,0	1017,52	-9,78	-9,39	17,51	-5,66	0,0	0,00	0,0
2007-12-11 06:30	332	28	100	0,0	18,03	-9,49	6,0	1017,52	-9,88	-9,49	17,51	-5,76	0,0	0,00	0,0
2007-12-11 07:00	332	28	100	0,0	18,13	-9,59	6,0	1018,52	-9,98	-9,59	17,61	-5,86	0,0	0,00	0,0
2007-12-11 07:30	332	28	100	0,0	18,13	-9,29	6,0	1018,52	-9,68	-9,29	17,61	-5,56	0,0	0,00	0,0
2007-12-11 08:00	332	28	100	0,0	18,03	-9,19	6,0	1019,52	-9,58	-9,19	17,51	-5,46	0,0	0,00	0,0
2007-12-11 08:30	332	28	100	0,0	18,03	-9,49	6,0	1019,52	-9,88	-9,49	17,51	-5,76	0,0	0,00	0,0
2007-12-11 09:00	332	28	100	0,0	18,03	-9,09	6,0	1020,52	-9,48	-9,09	17,51	-5,36	0,0	0,00	0,0
2007-12-11 09:30	332	28	100	0,0	18,03	-8,69	6,0	1021,52	-9,08	-8,69	17,51	-4,96	0,0	0,00	0,0

Datum	Vindrikt °	Fukt inne Rh%	Fukt ute Rh%	Vindhast m/s	Temp in °C	Temp ute °C	Nb. Mån mm	Tryck Mbar	Dagggp °C	Kyleffekt °C	Vix inne °C	Vix ute °C	Vindby m/s	Korr lufttryck	Nederb./dygn mm
2007-12-11 10:00	332	28	100	0,0	18,03	-8,39	6,0	1021,52	-8,78	-8,39	17,51	-4,66	0,0	0,00	0,0
2007-12-11 10:30	332	28	100	0,0	18,03	-7,79	6,0	1022,52	-8,19	-7,79	17,51	-4,06	0,0	0,00	0,0
2007-12-11 11:00	332	28	100	0,0	18,03	-7,29	6,0	1023,52	-7,69	-7,29	17,51	-3,56	0,0	0,00	0,0
2007-12-11 11:30	332	28	100	0,0	17,93	-7,09	6,0	1023,52	-7,49	-7,09	17,41	-3,36	0,0	0,00	0,0
2007-12-11 12:00	332	28	100	0,0	17,73	-7,09	6,0	1024,52	-7,49	-7,09	17,20	-3,36	0,0	0,00	0,0
2007-12-11 12:30	332	28	100	0,0	17,63	-6,59	6,0	1024,52	-6,99	-6,59	17,10	-2,86	0,0	0,00	0,0
2007-12-11 13:00	332	28	100	0,0	17,43	-5,99	6,0	1025,52	-6,39	-5,99	16,90	-2,26	0,0	0,00	0,0
2007-12-11 13:30	332	28	100	0,0	17,23	-6,09	6,0	1025,52	-6,49	-6,09	16,70	-2,36	0,0	0,00	0,0
2007-12-11 14:00	332	28	100	0,0	17,03	-6,29	6,0	1025,52	-6,69	-6,29	16,50	-2,56	0,0	0,00	0,0
2007-12-11 14:30	332	28	100	0,0	16,93	-6,29	6,0	1026,52	-6,69	-6,29	16,40	-2,56	0,0	0,00	0,0
2007-12-11 15:00	332	28	100	0,0	16,83	-6,69	6,0	1026,52	-7,09	-6,69	16,30	-2,96	0,0	0,00	0,0
2007-12-11 15:30	332	28	100	0,0	17,03	-7,19	6,0	1027,52	-7,59	-7,19	16,50	-3,46	0,0	0,00	0,0
2007-12-11 16:00	332	28	100	0,0	17,43	-6,89	6,0	1027,52	-7,29	-6,89	16,90	-3,16	0,0	0,00	0,0
2007-12-11 16:30	332	28	100	0,0	17,83	-7,99	6,0	1028,52	-8,39	-7,99	17,31	-4,26	0,0	0,00	0,0
2007-12-11 17:00	332	28	100	0,0	17,93	-7,39	6,0	1028,52	-7,79	-7,39	17,41	-3,66	0,0	0,00	0,0
2007-12-11 17:30	332	28	100	0,0	17,83	-9,29	6,0	1029,52	-9,68	-9,29	17,31	-5,56	0,0	0,00	0,0
2007-12-11 18:00	332	28	100	0,0	17,63	-7,99	6,0	1029,52	-8,39	-7,99	17,10	-4,26	0,0	0,00	0,0
2007-12-11 18:30	332	28	100	0,0	17,53	-8,39	6,0	1029,52	-8,78	-8,39	17,00	-4,66	0,0	0,00	0,0
2007-12-11 19:00	332	28	100	0,0	17,43	-8,39	6,0	1030,52	-8,78	-8,39	16,90	-4,66	0,0	0,00	0,0
2007-12-11 19:30	332	28	100	0,0	17,53	-8,19	6,0	1030,52	-8,58	-8,19	17,00	-4,46	0,0	0,00	0,0
2007-12-11 20:00	332	28	100	0,0	17,63	-8,69	6,0	1031,52	-9,08	-8,69	17,10	-4,96	0,0	0,00	0,0
2007-12-11 20:30	332	28	100	0,0	17,83	-8,79	6,0	1031,52	-9,18	-8,79	17,31	-5,06	0,0	0,00	0,0
2007-12-11 21:00	332	28	100	0,0	17,93	-9,39	6,0	1031,52	-9,78	-9,39	17,41	-5,66	0,0	0,00	0,0
2007-12-11 21:30	332	28	100	0,0	17,93	-9,69	6,0	1031,52	-10,08	-9,69	17,41	-5,96	0,0	0,00	0,0
2007-12-11 22:00	332	28	100	0,0	17,93	-10,29	6,0	1032,52	-10,68	-10,29	17,41	-6,57	0,0	0,00	0,0
2007-12-11 22:30	332	28	100	0,0	17,83	-10,39	6,0	1032,52	-10,78	-10,39	17,31	-6,67	0,0	0,00	0,0
2007-12-11 23:00	332	28	100	0,0	17,73	-10,70	6,0	1032,52	-11,08	-10,70	17,20	-6,97	0,0	0,00	0,0
2007-12-11 23:30	332	28	100	0,0	17,73	-10,29	6,0	1032,52	-10,68	-10,29	17,20	-6,57	0,0	0,00	0,0
2007-12-12 00:00	332	28	100	0,0	17,73	-10,39	6,0	1032,52	-10,78	-10,39	17,20	-6,67	0,0	0,00	0,0
2007-12-12 00:30	332	28	100	0,0	17,83	-10,80	6,0	1033,52	-11,18	-10,80	17,31	-7,07	0,0	0,00	0,0
2007-12-12 01:00	332	28	100	0,0	17,93	-11,50	6,0	1033,52	-11,88	-11,50	17,41	-7,77	0,0	0,00	0,0
2007-12-12 01:30	332	28	100	0,0	18,03	-12,10	6,0	1033,52	-12,48	-12,10	17,51	-8,37	0,0	0,00	0,0
2007-12-12 02:00	332	28	100	0,0	18,03	-12,50	6,0	1033,52	-12,87	-12,50	17,51	-8,77	0,0	0,00	0,0
2007-12-12 02:30	332	28	100	0,0	18,03	-11,80	6,0	1033,52	-12,18	-11,80	17,51	-8,07	0,0	0,00	0,0
2007-12-12 03:00	332	28	100	0,0	18,03	-12,00	6,0	1033,52	-12,38	-12,00	17,51	-8,27	0,0	0,00	0,0
2007-12-12 03:30	332	28	100	0,0	17,93	-12,80	6,0	1033,52	-13,17	-12,80	17,41	-9,07	0,0	0,00	0,0
2007-12-12 04:00	332	28	100	0,0	17,93	-12,80	6,0	1033,52	-13,17	-12,80	17,41	-9,07	0,0	0,00	0,0
2007-12-12 04:30	332	28	100	0,0	17,93	-13,70	6,0	1033,52	-14,07	-13,70	17,41	-9,97	0,0	0,00	0,0
2007-12-12 05:00	332	28	100	0,0	17,93	-14,10	6,0	1033,52	-14,47	-14,10	17,41	-10,37	0,0	0,00	0,0
2007-12-12 05:30	332	28	100	0,0	17,93	-13,90	6,0	1033,52	-14,27	-13,90	17,41	-10,17	0,0	0,00	0,0
2007-12-12 06:00	332	28	100	0,0	18,03	-14,30	6,0	1033,52	-14,67	-14,30	17,51	-10,57	0,0	0,00	0,0
2007-12-12 06:30	332	28	100	0,0	18,03	-14,50	6,0	1033,52	-14,87	-14,50	17,51	-10,77	0,0	0,00	0,0
2007-12-12 07:00	332	28	100	0,0	18,03	-14,10	6,0	1033,52	-14,47	-14,10	17,51	-10,37	0,0	0,00	0,0
2007-12-12 07:30	332	28	100	0,0	17,93	-14,20	6,0	1033,52	-14,57	-14,20	17,41	-10,47	0,0	0,00	0,0
2007-12-12 08:00	332	28	100	0,0	17,93	-14,10	6,0	1034,52	-14,47	-14,10	17,41	-10,37	0,0	0,00	0,0
2007-12-12 08:30	332	28	100	0,0	17,83	-14,40	6,0	1034,52	-14,77	-14,40	17,31	-10,67	0,0	0,00	0,0
2007-12-12 09:00	332	28	100	0,0	17,93	-14,50	6,0	1034,52	-14,87	-14,50	17,41	-10,77	0,0	0,00	0,0
2007-12-12 09:30	332	27	100	0,0	18,03	-14,40	6,0	1034,52	-14,77	-14,40	17,47	-10,67	0,0	0,00	0,0
2007-12-12 10:00	332	27	100	0,0	18,13	-13,80	6,0	1034,52	-14,17	-13,80	17,57	-10,07	0,0	0,00	0,0
2007-12-12 10:30	332	27	100	0,0	18,03	-13,80	6,0	1034,52	-14,17	-13,80	17,47	-10,07	0,0	0,00	0,0

Datum	Vindrikt °	Fukt inne Rh%	Fukt ute Rh%	Vindhast m/s	Temp in °C	Temp ute °C	Nb. Mån mm	Tryck Mbar	Daggp °C	Kyleffekt °C	Vix inne °C	Vix ute °C	Vindby m/s	Korr lufttryck	Nederb./dygn mm
2007-12-12 11:00	332	27	100	0,0	17,83	-13,90	6,0	1034,52	-14,27	-13,90	17,27	-10,17	0,0	0,00	0,0
2007-12-12 11:30	332	27	100	0,0	17,53	-13,90	6,0	1034,52	-14,27	-13,90	16,97	-10,17	0,0	0,00	0,0
2007-12-12 12:00	332	28	100	0,0	17,43	-14,00	6,0	1034,52	-14,37	-14,00	16,90	-10,27	0,0	0,00	0,0
2007-12-12 12:30	332	27	100	0,0	17,43	-14,40	6,0	1034,52	-14,77	-14,40	16,87	-10,67	0,0	0,00	0,0
2007-12-12 13:00	332	27	100	0,0	17,53	-14,80	6,0	1034,52	-15,17	-14,80	16,97	-11,07	0,0	0,00	0,0
2007-12-12 13:30	332	27	100	0,0	17,53	-14,70	6,0	1034,52	-15,07	-14,70	16,97	-10,97	0,0	0,00	0,0
2007-12-12 14:00	332	27	100	0,0	17,33	-14,50	6,0	1034,52	-14,87	-14,50	16,77	-10,77	0,0	0,00	0,0
2007-12-12 14:30	332	27	100	0,0	17,13	-14,60	6,0	1034,52	-14,97	-14,60	16,57	-10,87	0,0	0,00	0,0
2007-12-12 15:00	332	27	100	0,0	16,83	-14,30	6,0	1033,52	-14,67	-14,30	16,27	-10,57	0,0	0,00	0,0
2007-12-12 15:30	332	27	100	0,0	16,63	-14,40	6,0	1033,52	-14,77	-14,40	16,07	-10,67	0,0	0,00	0,0
2007-12-12 16:00	332	27	100	0,0	16,53	-14,80	6,0	1033,52	-15,17	-14,80	15,97	-11,07	0,0	0,00	0,0
2007-12-12 16:30	332	27	100	0,0	16,63	-14,30	6,0	1033,52	-14,67	-14,30	16,07	-10,57	0,0	0,00	0,0
2007-12-12 17:00	332	27	100	0,0	17,03	-14,10	6,0	1033,52	-14,47	-14,10	16,47	-10,37	0,0	0,00	0,0
2007-12-12 17:30	332	28	100	0,0	17,43	-14,30	6,0	1033,52	-14,67	-14,30	16,90	-10,57	0,0	0,00	0,0
2007-12-12 18:00	332	27	100	0,0	17,53	-14,80	6,0	1033,52	-15,17	-14,80	16,97	-11,07	0,0	0,00	0,0
2007-12-12 18:30	332	27	100	0,0	17,43	-15,30	6,0	1033,52	-15,67	-15,30	16,87	-11,57	0,0	0,00	0,0
2007-12-12 19:00	332	27	100	0,0	17,23	-15,50	6,0	1033,52	-15,87	-15,50	16,67	-11,77	0,0	0,00	0,0
2007-12-12 19:30	332	27	100	0,0	17,13	-15,30	6,0	1033,52	-15,67	-15,30	16,57	-11,57	0,0	0,00	0,0
2007-12-12 20:00	332	27	100	0,0	17,03	-15,60	6,0	1032,52	-15,97	-15,60	16,47	-11,87	0,0	0,00	0,0
2007-12-12 20:30	332	27	100	0,0	17,13	-15,60	6,0	1032,52	-15,97	-15,60	16,57	-11,87	0,0	0,00	0,0
2007-12-12 21:00	332	27	100	0,0	17,23	-15,20	6,0	1033,52	-15,57	-15,20	16,67	-11,47	0,0	0,00	0,0
2007-12-12 21:30	332	27	100	0,0	17,33	-15,20	6,0	1033,52	-15,57	-15,20	16,77	-11,47	0,0	0,00	0,0
2007-12-12 22:00	332	27	100	0,0	17,23	-14,80	6,0	1033,52	-15,17	-14,80	16,67	-11,07	0,0	0,00	0,0
2007-12-12 22:30	332	27	100	0,0	17,03	-14,70	6,0	1032,52	-15,07	-14,70	16,47	-10,97	0,0	0,00	0,0
2007-12-12 23:00	332	27	100	0,0	16,83	-14,80	6,0	1032,52	-15,17	-14,80	16,27	-11,07	0,0	0,00	0,0
2007-12-12 23:30	332	27	100	0,0	16,63	-14,80	6,0	1033,52	-15,17	-14,80	16,07	-11,07	0,0	0,00	0,0
2007-12-13 00:00	332	27	100	0,0	16,53	-15,40	6,0	1033,52	-15,77	-15,40	15,97	-11,67	0,0	0,00	0,0
2007-12-13 00:30	332	27	100	0,0	16,73	-15,30	6,0	1032,52	-15,67	-15,30	16,17	-11,57	0,0	0,00	0,0
2007-12-13 01:00	332	27	100	0,0	17,03	-15,50	6,0	1033,52	-15,87	-15,50	16,47	-11,77	0,0	0,00	0,0
2007-12-13 01:30	332	27	100	0,0	17,23	-15,00	6,0	1033,52	-15,37	-15,00	16,67	-11,27	0,0	0,00	0,0
2007-12-13 02:00	332	27	100	0,0	17,33	-14,60	6,0	1033,52	-14,97	-14,60	16,77	-10,87	0,0	0,00	0,0
2007-12-13 02:30	332	27	100	0,0	17,23	-15,00	6,0	1033,52	-15,37	-15,00	16,67	-11,27	0,0	0,00	0,0
2007-12-13 03:00	332	27	100	0,0	17,13	-15,00	6,0	1033,52	-15,37	-15,00	16,57	-11,27	0,0	0,00	0,0
2007-12-13 03:30	332	27	100	0,0	17,13	-14,80	6,0	1033,52	-15,17	-14,80	16,57	-11,07	0,0	0,00	0,0
2007-12-13 04:00	332	27	100	0,0	17,33	-14,30	6,0	1033,52	-14,67	-14,30	16,77	-10,57	0,0	0,00	0,0
2007-12-13 04:30	332	27	100	0,0	17,53	-12,70	6,0	1033,52	-13,07	-12,70	16,97	-8,97	0,0	0,00	0,0
2007-12-13 05:00	332	27	100	0,0	17,53	-12,30	6,0	1033,52	-12,67	-12,30	16,97	-8,57	0,0	0,00	0,0
2007-12-13 05:30	332	27	100	0,0	17,53	-12,30	6,0	1033,52	-12,67	-12,30	16,97	-8,57	0,0	0,00	0,0
2007-12-13 06:00	332	27	100	0,0	17,33	-12,00	6,0	1033,52	-12,38	-12,00	16,77	-8,27	0,0	0,00	0,0
2007-12-13 06:30	332	27	100	0,0	17,23	-12,00	6,0	1033,52	-12,38	-12,00	16,67	-8,27	20,7	0,00	0,0
2007-12-13 07:00	332	27	100	0,0	17,23	-11,20	6,0	1033,52	-11,58	-11,20	16,67	-7,47	0,0	0,00	0,0
2007-12-13 07:30	332	27	100	0,0	17,33	-11,00	6,0	1033,52	-11,38	-11,00	16,77	-7,27	0,0	0,00	0,0
2007-12-13 08:00	332	27	100	0,0	17,43	-11,60	6,0	1033,52	-11,98	-11,60	16,87	-7,87	0,0	0,00	0,0
2007-12-13 08:30	332	27	100	0,0	17,43	-11,40	6,0	1033,52	-11,78	-11,40	16,87	-7,67	0,0	0,00	0,0
2007-12-13 09:00	332	27	100	0,0	17,43	-10,90	6,0	1033,52	-11,28	-10,90	16,87	-7,17	0,0	0,00	0,0
2007-12-13 09:30	332	27	100	0,0	17,43	-10,49	6,0	1033,52	-10,88	-10,49	16,87	-6,77	0,0	0,00	0,0
2007-12-13 10:00	332	27	100	0,0	17,43	-10,59	6,0	1034,52	-10,98	-10,59	16,87	-6,87	0,0	0,00	0,0
2007-12-13 10:30	332	27	100	0,0	17,43	-10,49	6,0	1033,52	-10,88	-10,49	16,87	-6,77	0,0	0,00	0,0
2007-12-13 11:00	332	27	100	0,0	17,43	-10,49	6,0	1033,52	-10,88	-10,49	16,87	-6,77	0,0	0,00	0,0
2007-12-13 11:30	332	27	100	0,0	17,43	-10,29	6,0	1033,52	-10,68	-10,29	16,87	-6,57	0,0	0,00	0,0

Datum	Vindrikt °	Fukt inne Rh%	Fukt ute Rh%	Vindhast m/s	Temp in °C	Temp ute °C	Nb. Mån mm	Tryck Mbar	Dagggp °C	Kyleffekt °C	Vix inne °C	Vix ute °C	Vindby m/s	Korr lufttryck	Nederb./dygn mm
2007-12-13 12:00	332	27	100	0,0	17,33	-9,79	6,0	1033,52	-10,18	-9,79	16,77	-6,06	0,0	0,00	0,0
2007-12-13 12:30	332	27	100	0,0	17,33	-9,79	6,0	1033,52	-10,18	-9,79	16,77	-6,06	0,0	0,00	0,0
2007-12-13 13:00	332	27	100	0,0	17,23	-9,49	6,0	1033,52	-9,88	-9,49	16,67	-5,76	0,0	0,00	0,0
2007-12-13 13:30	332	27	100	0,0	17,13	-8,89	6,0	1033,52	-9,28	-8,89	16,57	-5,16	0,0	0,00	0,0
2007-12-13 14:00	332	27	100	0,0	17,13	-8,49	6,0	1033,52	-8,88	-8,49	16,57	-4,76	0,0	0,00	0,0
2007-12-13 14:30	332	27	100	0,0	17,23	-8,19	6,0	1033,52	-8,58	-8,19	16,67	-4,46	0,0	0,00	0,0
2007-12-13 15:00	332	27	100	0,0	17,33	-7,79	7,8	1033,52	-8,19	-7,79	16,77	-4,06	2,0	1,80	1,8
2007-12-13 15:30	332	27	100	0,0	17,43	-7,69	7,8	1033,52	-8,09	-7,69	16,87	-3,96	0,0	1,80	1,8
2007-12-13 16:00	332	27	100	0,0	17,53	-7,29	7,8	1032,52	-7,69	-7,29	16,97	-3,56	0,0	0,00	1,8
2007-12-13 16:30	332	27	100	0,0	17,53	-7,39	7,8	1032,52	-7,79	-7,39	16,97	-3,66	0,0	0,00	1,8
2007-12-13 17:00	332	27	100	0,0	17,53	-7,99	7,8	1032,52	-8,39	-7,99	16,97	-4,26	0,0	0,00	1,8
2007-12-13 17:30	332	27	100	0,0	17,43	-8,19	7,8	1032,52	-8,58	-8,19	16,87	-4,46	0,0	0,00	1,8
2007-12-13 18:00	332	27	100	0,0	17,43	-8,09	7,8	1032,52	-8,49	-8,09	16,87	-4,36	0,0	0,00	1,8
2007-12-13 18:30	332	27	100	0,0	17,33	-8,19	7,8	1032,52	-8,58	-8,19	16,77	-4,46	0,0	0,00	1,8
2007-12-13 19:00	332	28	100	0,0	17,33	-8,39	7,8	1032,52	-8,78	-8,39	16,80	-4,66	0,0	0,00	1,8
2007-12-13 19:30	332	28	100	0,0	17,33	-7,99	7,8	1031,52	-8,39	-7,99	16,80	-4,26	0,0	0,00	1,8
2007-12-13 20:00	332	28	100	0,0	17,43	-7,69	7,8	1031,52	-8,09	-7,69	16,90	-3,96	0,0	0,00	1,8
2007-12-13 20:30	332	28	100	0,0	17,43	-8,09	7,8	1031,52	-8,49	-8,09	16,90	-4,36	0,0	0,00	1,8
2007-12-13 21:00	332	28	100	0,0	17,53	-8,39	7,8	1031,52	-8,78	-8,39	17,00	-4,66	0,0	0,00	1,8
2007-12-13 21:30	332	27	100	0,0	17,53	-8,09	7,8	1030,52	-8,49	-8,09	16,97	-4,36	0,0	0,00	1,8
2007-12-13 22:00	332	28	100	0,0	17,53	-8,09	7,8	1030,52	-8,49	-8,09	17,00	-4,36	0,0	0,00	1,8
2007-12-13 22:30	332	28	100	0,0	17,43	-7,89	7,8	1030,52	-8,29	-7,89	16,90	-4,16	0,0	0,00	1,8
2007-12-13 23:00	332	28	100	0,0	17,33	-7,49	7,8	1030,52	-7,89	-7,49	16,80	-3,76	0,0	0,00	1,8
2007-12-13 23:30	332	28	100	0,0	17,23	-8,39	7,8	1030,52	-8,78	-8,39	16,70	-4,66	0,0	0,00	1,8
2007-12-14 00:00	332	28	100	0,0	17,33	-8,19	7,8	1030,52	-8,58	-8,19	16,80	-4,46	0,0	0,00	0,0
2007-12-14 00:30	332	28	100	0,0	17,33	-8,19	7,8	1029,52	-8,58	-8,19	16,80	-4,46	0,0	0,00	0,0
2007-12-14 01:00	332	28	100	0,0	17,53	-7,69	7,8	1029,52	-8,09	-7,69	17,00	-3,96	0,0	0,00	0,0
2007-12-14 01:30	332	27	100	0,0	17,63	-7,99	7,8	1029,52	-8,39	-7,99	17,07	-4,26	0,0	0,00	0,0
2007-12-14 02:00	332	27	100	0,0	17,73	-8,39	7,8	1029,52	-8,78	-8,39	17,17	-4,66	0,0	0,00	0,0
2007-12-14 02:30	332	27	100	0,0	17,83	-8,59	7,8	1028,52	-8,98	-8,59	17,27	-4,86	0,0	0,00	0,0
2007-12-14 03:00	332	27	99	0,0	17,73	-9,09	7,8	1028,52	-9,61	-9,09	17,17	-5,45	0,0	0,00	0,0
2007-12-14 03:30	332	27	99	0,0	17,73	-9,09	7,8	1028,52	-9,61	-9,09	17,17	-5,45	0,0	0,00	0,0
2007-12-14 04:00	332	27	99	0,0	17,73	-9,09	7,8	1028,52	-9,61	-9,09	17,17	-5,45	0,0	0,00	0,0
2007-12-14 04:30	332	27	100	0,0	17,73	-9,29	7,8	1028,52	-9,68	-9,29	17,17	-5,56	0,0	0,00	0,0
2007-12-14 05:00	332	27	100	0,0	17,63	-10,29	7,8	1028,52	-10,68	-10,29	17,07	-6,57	0,0	0,00	0,0
2007-12-14 05:30	332	27	100	0,0	17,73	-10,19	7,8	1028,52	-10,58	-10,19	17,17	-6,46	0,0	0,00	0,0
2007-12-14 06:00	332	27	99	0,0	17,73	-9,89	7,8	1028,52	-10,41	-9,89	17,17	-6,25	0,0	0,00	0,0
2007-12-14 06:30	332	27	100	0,0	17,73	-8,89	7,8	1028,52	-9,28	-8,89	17,17	-5,16	0,0	0,00	0,0
2007-12-14 07:00	332	27	100	0,0	17,73	-9,19	7,8	1029,52	-9,58	-9,19	17,17	-5,46	0,0	0,00	0,0
2007-12-14 07:30	332	27	100	0,0	17,73	-8,99	7,8	1029,52	-9,38	-8,99	17,17	-5,26	0,0	0,00	0,0
2007-12-14 08:00	332	27	100	0,0	17,73	-8,39	7,8	1029,52	-8,78	-8,39	17,17	-4,66	0,0	0,00	0,0
2007-12-14 08:30	332	27	100	0,0	17,73	-8,89	7,8	1029,52	-9,28	-8,89	17,17	-5,16	0,0	0,00	0,0
2007-12-14 09:00	332	27	100	0,0	17,73	-8,49	7,8	1030,52	-8,88	-8,49	17,17	-4,76	0,0	0,00	0,0
2007-12-14 09:30	332	27	100	0,0	17,73	-8,29	7,8	1030,52	-8,68	-8,29	17,17	-4,56	0,0	0,00	0,0
2007-12-14 10:00	332	27	100	0,0	17,73	-5,99	7,8	1031,52	-6,39	-5,99	17,17	-2,26	0,0	0,00	0,0
2007-12-14 10:30	332	27	100	0,0	17,73	-6,19	7,8	1030,52	-6,59	-6,19	17,17	-2,46	0,0	0,00	0,0
2007-12-14 11:00	332	27	100	0,0	17,63	-6,19	7,8	1031,52	-6,59	-6,19	17,07	-2,46	0,0	0,00	0,0
2007-12-14 11:30	332	27	100	0,0	17,53	-6,39	7,8	1031,52	-6,79	-6,39	16,97	-2,66	0,0	0,00	0,0
2007-12-14 12:00	332	28	100	0,0	17,53	-5,69	7,8	1031,52	-6,09	-5,69	17,00	-1,96	0,0	0,00	0,0
2007-12-14 12:30	332	28	100	0,0	17,43	-4,39	7,8	1031,52	-4,79	-4,39	16,90	-0,66	0,0	0,00	0,0

Datum	Vindrikt °	Fukt inne Rh%	Fukt ute Rh%	Vindhast m/s	Temp in °C	Temp ute °C	Nb. Mån mm	Tryck Mbar	Daggp °C	Kyleffekt °C	Vix inne °C	Vix ute °C	Vindby m/s	Korr lufttryck	Nederb./dygn mm
2007-12-14 13:00	332	28	100	0,0	17,23	-4,09	7,8	1031,52	-4,50	-4,09	16,70	-0,36	0,0	0,00	0,0
2007-12-14 13:30	332	28	100	0,0	17,13	-2,69	7,8	1031,52	-3,10	-2,69	16,60	1,04	0,0	0,00	0,0
2007-12-14 14:00	332	28	100	0,0	16,93	-2,79	7,8	1031,52	-3,20	-2,79	16,40	0,94	0,0	0,00	0,0
2007-12-14 14:30	332	28	100	0,0	16,83	-3,19	7,8	1031,52	-3,60	-3,19	16,30	0,54	0,0	0,00	0,0
2007-12-14 15:00	332	28	100	0,0	16,63	-3,99	7,8	1031,52	-4,40	-3,99	16,10	-0,26	0,0	0,00	0,0
2007-12-14 15:30	332	28	100	0,0	16,73	-2,79	7,8	1032,52	-3,20	-2,79	16,20	0,94	0,0	0,00	0,0
2007-12-14 16:00	332	28	100	0,0	17,03	-2,69	7,8	1032,52	-3,10	-2,69	16,50	1,04	0,0	0,00	0,0
2007-12-14 16:30	332	28	100	0,0	17,43	-2,39	7,8	1032,52	-2,80	-2,39	16,90	1,34	0,0	0,00	0,0
2007-12-14 17:00	332	27	100	0,0	17,63	-1,99	7,8	1032,52	-2,40	-1,99	17,07	1,74	0,0	0,00	0,0
2007-12-14 17:30	332	27	100	0,0	17,63	-1,79	7,8	1032,52	-2,20	-1,79	17,07	1,94	0,0	0,00	0,0
2007-12-14 18:00	332	28	100	0,0	17,53	-1,79	7,8	1033,52	-2,20	-1,79	17,00	1,94	0,0	0,00	0,0
2007-12-14 18:30	332	28	100	0,0	17,33	-1,29	7,8	1032,52	-1,70	-1,29	16,80	2,44	0,0	0,00	0,0
2007-12-14 19:00	332	28	100	0,0	17,13	-0,89	7,8	1033,52	-1,30	-0,89	16,60	2,84	0,0	0,00	0,0
2007-12-14 19:30	332	28	100	0,0	17,13	-1,19	7,8	1033,52	-1,60	-1,19	16,60	2,54	0,0	0,00	0,0
2007-12-14 20:00	332	28	100	0,0	17,23	-1,49	7,8	1033,52	-1,90	-1,49	16,70	2,24	0,0	0,00	0,0
2007-12-14 20:30	332	28	100	0,0	17,53	-1,49	7,8	1034,52	-1,90	-1,49	17,00	2,24	0,0	0,00	0,0
2007-12-14 21:00	332	28	100	0,0	17,63	-1,99	7,8	1034,52	-2,40	-1,99	17,10	1,74	0,0	0,00	0,0
2007-12-14 21:30	332	28	100	0,0	17,73	-0,99	7,8	1034,52	-1,40	-0,99	17,20	2,74	0,0	0,00	0,0
2007-12-14 22:00	332	28	100	0,0	17,63	-1,69	7,8	1034,52	-2,10	-1,69	17,10	2,04	0,0	0,00	0,0
2007-12-14 22:30	332	28	100	0,0	17,53	-2,89	7,8	1033,52	-3,30	-2,89	17,00	0,84	0,0	0,00	0,0
2007-12-14 23:00	332	28	100	0,0	17,43	-2,19	7,8	1033,52	-2,60	-2,19	16,90	1,54	0,0	0,00	0,0
2007-12-14 23:30	332	28	100	0,0	17,33	-1,99	7,8	1033,52	-2,40	-1,99	16,80	1,74	0,0	0,00	0,0
2007-12-15 00:00	332	28	100	0,0	17,23	-2,19	7,8	1033,52	-2,60	-2,19	16,70	1,54	0,0	0,00	0,0
2007-12-15 00:30	332	28	100	0,0	17,33	-2,49	7,8	1033,52	-2,90	-2,49	16,80	1,24	0,0	0,00	0,0
2007-12-15 01:00	332	28	100	0,0	17,93	-2,79	7,8	1033,52	-3,20	-2,79	17,41	0,94	0,0	0,00	0,0
2007-12-15 01:30	332	28	100	0,0	17,93	-3,19	7,8	1033,52	-3,60	-3,19	17,41	0,54	0,0	0,00	0,0
2007-12-15 02:00	332	28	100	0,0	18,03	-3,09	7,8	1033,52	-3,50	-3,09	17,51	0,64	0,0	0,00	0,0
2007-12-15 02:30	332	28	100	0,0	18,13	-3,49	7,8	1033,52	-3,90	-3,49	17,61	0,24	0,0	0,00	0,0
2007-12-15 03:00	332	28	100	0,0	18,23	-4,09	7,8	1033,52	-4,50	-4,09	17,71	-0,36	0,0	0,00	0,0
2007-12-15 03:30	332	28	100	0,0	18,33	-4,49	7,8	1033,52	-4,89	-4,49	17,81	-0,76	0,0	0,00	0,0
2007-12-15 04:00	332	28	100	0,0	18,33	-4,69	7,8	1033,52	-5,09	-4,69	17,81	-0,96	0,0	0,00	0,0
2007-12-15 04:30	332	28	100	0,0	18,33	-5,49	7,8	1033,52	-5,89	-5,49	17,81	-1,76	0,0	0,00	0,0
2007-12-15 05:00	332	28	100	0,0	18,33	-5,89	7,8	1033,52	-6,29	-5,89	17,81	-2,16	0,0	0,00	0,0
2007-12-15 05:30	332	28	100	0,0	18,33	-6,39	7,8	1033,52	-6,79	-6,39	17,81	-2,66	0,0	0,00	0,0
2007-12-15 06:00	332	28	100	0,0	18,23	-6,79	7,8	1033,52	-7,19	-6,79	17,71	-3,06	0,0	0,00	0,0
2007-12-15 06:30	332	28	100	0,0	18,23	-6,79	7,8	1033,52	-7,19	-6,79	17,71	-3,06	0,0	0,00	0,0
2007-12-15 07:00	332	28	100	0,0	18,23	-7,19	7,8	1034,52	-7,59	-7,19	17,71	-3,46	0,0	0,00	0,0
2007-12-15 07:30	332	28	100	0,0	18,23	-7,49	7,8	1034,52	-7,89	-7,49	17,71	-3,76	0,0	0,00	0,0
2007-12-15 08:00	332	28	100	0,0	18,23	-7,79	7,8	1034,52	-8,19	-7,79	17,71	-4,06	0,0	0,00	0,0
2007-12-15 08:30	332	28	100	0,0	18,23	-7,39	7,8	1034,52	-7,79	-7,39	17,71	-3,66	0,0	0,00	0,0
2007-12-15 09:00	332	28	100	0,0	18,33	-7,09	7,8	1034,52	-7,49	-7,09	17,81	-3,36	0,0	0,00	0,0
2007-12-15 09:30	332	28	100	0,0	18,43	-7,49	7,8	1034,52	-7,89	-7,49	17,91	-3,76	0,0	0,00	0,0
2007-12-15 10:00	332	28	100	0,0	18,43	-7,59	7,8	1034,52	-7,99	-7,59	17,91	-3,86	0,0	0,00	0,0
2007-12-15 10:30	332	28	100	0,0	18,23	-7,19	7,8	1033,52	-7,59	-7,19	17,71	-3,46	0,0	0,00	0,0
2007-12-15 11:00	332	28	100	0,0	18,03	-7,19	7,8	1034,52	-7,59	-7,19	17,51	-3,46	0,0	0,00	0,0
2007-12-15 11:30	332	28	100	0,0	17,83	-6,39	7,8	1034,52	-6,79	-6,39	17,31	-2,66	0,0	0,00	0,0
2007-12-15 12:00	332	28	100	0,0	17,73	-7,09	7,8	1034,52	-7,49	-7,09	17,20	-3,36	0,0	0,00	0,0
2007-12-15 12:30	332	28	100	0,0	17,53	-6,89	7,8	1033,52	-7,29	-6,89	17,00	-3,16	0,0	0,00	0,0
2007-12-15 13:00	332	28	100	0,0	17,43	-6,49	7,8	1033,52	-6,89	-6,49	16,90	-2,76	0,0	0,00	0,0
2007-12-15 13:30	332	28	100	0,0	17,33	-6,59	7,8	1033,52	-6,99	-6,59	16,80	-2,86	0,0	0,00	0,0

Datum	Vindrikt °	Fukt inne Rh%	Fukt ute Rh%	Vindhast m/s	Temp in °C	Temp ute °C	Nb. Mån mm	Tryck Mbar	Daggp °C	Kyleffekt °C	Vix inne °C	Vix ute °C	Vindby m/s	Korr lufttryck	Nederb./dygn mm
2007-12-15 14:00	332	28	100	0,0	17,13	-8,29	7,8	1033,52	-8,68	-8,29	16,60	-4,56	0,0	0,00	0,0
2007-12-15 14:30	332	28	100	0,0	16,93	-7,19	7,8	1033,52	-7,59	-7,19	16,40	-3,46	0,0	0,00	0,0
2007-12-15 15:00	332	28	100	0,0	16,73	-7,99	7,8	1033,52	-8,39	-7,99	16,20	-4,26	0,0	0,00	0,0
2007-12-15 15:30	332	28	100	0,0	16,53	-8,09	7,8	1033,52	-8,49	-8,09	16,00	-4,36	0,0	0,00	0,0
2007-12-15 16:00	332	28	100	0,0	16,53	-8,09	7,8	1033,52	-8,49	-8,09	16,00	-4,36	0,0	0,00	0,0
2007-12-15 16:30	332	28	100	0,0	16,83	-8,39	7,8	1033,52	-8,78	-8,39	16,30	-4,66	0,0	0,00	0,0
2007-12-15 17:00	332	28	100	0,0	17,23	-8,19	7,8	1033,52	-8,58	-8,19	16,70	-4,46	0,0	0,00	0,0
2007-12-15 17:30	332	28	100	0,0	17,53	-8,79	7,8	1032,52	-9,18	-8,79	17,00	-5,06	0,0	0,00	0,0
2007-12-15 18:00	332	27	100	0,0	17,53	-8,89	7,8	1033,52	-9,28	-8,89	16,97	-5,16	0,0	0,00	0,0
2007-12-15 18:30	332	28	100	0,0	17,43	-9,09	7,8	1033,52	-9,48	-9,09	16,90	-5,36	0,0	0,00	0,0
2007-12-15 19:00	332	28	100	0,0	17,23	-9,09	7,8	1033,52	-9,48	-9,09	16,70	-5,36	0,0	0,00	0,0
2007-12-15 19:30	332	28	100	0,0	17,03	-8,99	7,8	1033,52	-9,38	-8,99	16,50	-5,26	0,0	0,00	0,0
2007-12-15 20:00	332	28	100	0,0	16,93	-9,59	7,8	1033,52	-9,98	-9,59	16,40	-5,86	0,0	0,00	0,0
2007-12-15 20:30	332	28	100	0,0	16,83	-9,09	7,8	1033,52	-9,48	-9,09	16,30	-5,36	0,0	0,00	0,0
2007-12-15 21:00	332	28	100	0,0	16,73	-9,39	7,8	1033,52	-9,78	-9,39	16,20	-5,66	0,0	0,00	0,0
2007-12-15 21:30	332	28	100	0,0	16,73	-7,69	7,8	1033,52	-8,09	-7,69	16,20	-3,96	0,0	0,00	0,0
2007-12-15 22:00	332	28	100	0,0	16,73	-7,89	7,8	1033,52	-8,29	-7,89	16,20	-4,16	0,0	0,00	0,0
2007-12-15 22:30	332	28	100	0,0	16,83	-8,99	7,8	1033,52	-9,38	-8,99	16,30	-5,26	0,0	0,00	0,0
2007-12-15 23:00	332	28	100	0,0	17,03	-9,39	7,8	1033,52	-9,78	-9,39	16,50	-5,66	0,0	0,00	0,0
2007-12-15 23:30	332	28	100	0,0	17,33	-9,59	7,8	1033,52	-9,98	-9,59	16,80	-5,86	0,0	0,00	0,0
2007-12-16 00:00	332	28	100	0,0	17,43	-9,59	7,8	1033,52	-9,98	-9,59	16,90	-5,86	0,0	0,00	0,0
2007-12-16 00:30	332	28	100	0,0	17,43	-8,89	7,8	1033,52	-9,28	-8,89	16,90	-5,16	0,0	0,00	0,0
2007-12-16 01:00	332	28	100	0,0	17,23	-9,39	7,8	1033,52	-9,78	-9,39	16,70	-5,66	0,0	0,00	0,0
2007-12-16 01:30	332	28	100	0,0	17,23	-9,69	8,4	1033,52	-10,08	-9,69	16,70	-5,96	2,0	0,60	0,6
2007-12-16 02:00	332	28	100	0,0	17,33	-9,89	8,4	1033,52	-10,28	-9,89	16,80	-6,16	0,0	0,60	0,6
2007-12-16 02:30	332	28	100	0,0	17,53	-9,49	8,4	1033,52	-9,88	-9,49	17,00	-5,76	0,0	0,00	0,6
2007-12-16 03:00	332	27	100	0,0	17,73	-9,19	8,4	1033,52	-9,58	-9,19	17,17	-5,46	0,0	0,00	0,6
2007-12-16 03:30	332	27	100	0,0	17,73	-9,49	8,4	1032,52	-9,88	-9,49	17,17	-5,76	0,0	0,00	0,6
2007-12-16 04:00	332	27	100	0,0	17,53	-8,59	8,4	1032,52	-8,98	-8,59	16,97	-4,86	0,0	0,00	0,6
2007-12-16 04:30	332	28	100	0,0	17,43	-8,09	8,4	1033,52	-8,49	-8,09	16,90	-4,36	0,0	0,00	0,6
2007-12-16 05:00	332	28	100	0,0	17,33	-8,49	8,4	1032,52	-8,88	-8,49	16,80	-4,76	0,0	0,00	0,6
2007-12-16 05:30	332	28	100	0,0	17,53	-8,99	8,4	1033,52	-9,38	-8,99	17,00	-5,26	0,0	0,00	0,6
2007-12-16 06:00	332	27	100	0,0	17,63	-8,29	8,4	1033,52	-8,68	-8,29	17,07	-4,56	0,0	0,00	0,6
2007-12-16 06:30	332	27	100	0,0	17,73	-8,69	8,4	1033,52	-9,08	-8,69	17,17	-4,96	0,0	0,00	0,6
2007-12-16 07:00	332	27	100	0,0	17,73	-7,69	8,4	1033,52	-8,09	-7,69	17,17	-3,96	0,0	0,00	0,6
2007-12-16 07:30	332	27	100	0,0	17,63	-8,89	8,4	1033,52	-9,28	-8,89	17,07	-5,16	0,0	0,00	0,6
2007-12-16 08:00	332	27	100	0,0	17,53	-6,39	8,4	1034,52	-6,79	-6,39	16,97	-2,66	0,0	0,00	0,6
2007-12-16 08:30	332	28	100	0,0	17,53	-6,59	8,4	1034,52	-6,99	-6,59	17,00	-2,86	0,0	0,00	0,6
2007-12-16 09:00	332	28	100	0,0	17,53	-6,79	8,4	1034,52	-7,19	-6,79	17,00	-3,06	0,0	0,00	0,6
2007-12-16 09:30	332	27	100	0,0	17,53	-7,29	8,4	1034,52	-7,69	-7,29	16,97	-3,56	0,0	0,00	0,6
2007-12-16 10:00	332	27	100	0,0	17,63	-6,99	8,4	1035,52	-7,39	-6,99	17,07	-3,26	0,0	0,00	0,6
2007-12-16 10:30	332	27	100	0,0	17,73	-6,89	8,4	1035,52	-7,29	-6,89	17,17	-3,16	0,0	0,00	0,6
2007-12-16 11:00	332	27	100	0,0	17,83	-6,29	8,4	1035,52	-6,69	-6,29	17,27	-2,56	0,0	0,00	0,6
2007-12-16 11:30	332	27	100	0,0	17,83	-6,19	8,4	1035,52	-6,59	-6,19	17,27	-2,46	0,0	0,00	0,6
2007-12-16 12:00	332	27	100	0,0	17,73	-5,99	8,4	1035,52	-6,39	-5,99	17,17	-2,26	0,0	0,00	0,6
2007-12-16 12:30	332	28	100	0,0	17,53	-6,19	8,4	1035,52	-6,59	-6,19	17,00	-2,46	0,0	0,00	0,6
2007-12-16 13:00	332	28	100	0,0	17,33	-4,99	8,4	1035,52	-5,39	-4,99	16,80	-1,26	0,0	0,00	0,6
2007-12-16 13:30	332	28	100	0,0	17,13	-3,59	8,4	1035,52	-4,00	-3,59	16,60	0,14	0,0	0,00	0,6
2007-12-16 14:00	332	28	100	0,0	16,93	-3,19	8,4	1035,52	-3,60	-3,19	16,40	0,54	0,0	0,00	0,6
2007-12-16 14:30	332	28	100	0,0	16,83	-3,09	8,4	1035,52	-3,50	-3,09	16,30	0,64	0,0	0,00	0,6

Datum	Vindrikt °	Fukt inne Rh%	Fukt ute Rh%	Vindhast m/s	Temp in °C	Temp ute °C	Nb. Mån mm	Tryck Mbar	Daggp °C	Kyleffekt °C	Vix inne °C	Vix ute °C	Vindby m/s	Korr lufttryck	Nederb./dygn mm
2007-12-16 15:00	332	28	100	0,0	16,73	-3,49	8,4	1035,52	-3,90	-3,49	16,20	0,24	0,0	0,00	0,6
2007-12-16 15:30	332	28	100	0,0	16,83	-3,29	8,4	1035,52	-3,70	-3,29	16,30	0,44	0,0	0,00	0,6
2007-12-16 16:00	332	28	100	0,0	17,13	-3,09	8,4	1035,52	-3,50	-3,09	16,60	0,64	0,0	0,00	0,6
2007-12-16 16:30	332	28	100	0,0	17,33	-2,89	8,4	1035,52	-3,30	-2,89	16,80	0,84	0,0	0,00	0,6
2007-12-16 17:00	332	28	100	0,0	17,43	-3,99	8,4	1035,52	-4,40	-3,99	16,90	-0,26	0,0	0,00	0,6
2007-12-16 17:30	332	28	100	0,0	17,33	-4,49	8,4	1035,52	-4,89	-4,49	16,80	-0,76	0,0	0,00	0,6
2007-12-16 18:00	332	28	100	0,0	17,13	-4,49	8,4	1035,52	-4,89	-4,49	16,60	-0,76	0,0	0,00	0,6
2007-12-16 18:30	332	28	100	0,0	17,13	-4,19	8,4	1035,52	-4,59	-4,19	16,60	-0,46	0,0	0,00	0,6
2007-12-16 19:00	332	28	100	0,0	17,23	-3,79	8,4	1036,52	-4,20	-3,79	16,70	-0,06	0,0	0,00	0,6
2007-12-16 19:30	332	28	100	0,0	17,33	-3,59	8,4	1036,52	-4,00	-3,59	16,80	0,14	0,0	0,00	0,6
2007-12-16 20:00	332	28	100	0,0	17,53	-3,89	8,4	1036,52	-4,30	-3,89	17,00	-0,16	0,0	0,00	0,6
2007-12-16 20:30	332	28	100	0,0	17,53	-3,49	8,4	1036,52	-3,90	-3,49	17,00	0,24	0,0	0,00	0,6
2007-12-16 21:00	332	28	100	0,0	17,43	-3,99	8,4	1036,52	-4,40	-3,99	16,90	-0,26	0,0	0,00	0,6
2007-12-16 21:30	332	28	100	0,0	17,43	-3,99	8,4	1036,52	-4,40	-3,99	16,90	-0,26	0,0	0,00	0,6
2007-12-16 22:00	332	28	100	0,0	17,33	-3,89	8,4	1036,52	-4,30	-3,89	16,80	-0,16	0,0	0,00	0,6
2007-12-16 22:30	332	28	100	0,0	17,23	-3,99	8,4	1036,52	-4,40	-3,99	16,70	-0,26	0,0	0,00	0,6
2007-12-16 23:00	332	28	100	0,0	17,33	-4,39	8,4	1036,52	-4,79	-4,39	16,80	-0,66	0,0	0,00	0,6
2007-12-16 23:30	332	28	100	0,0	17,43	-4,49	8,4	1036,52	-4,89	-4,49	16,90	-0,76	0,0	0,00	0,6
2007-12-17 00:00	332	28	100	0,0	17,63	-4,29	8,4	1037,53	-4,69	-4,29	17,10	-0,56	0,0	0,00	0,0
2007-12-17 00:30	332	28	100	0,0	17,73	-4,19	8,4	1037,53	-4,59	-4,19	17,20	-0,46	0,0	0,00	0,0
2007-12-17 01:00	332	28	100	0,0	17,83	-4,09	8,4	1037,53	-4,50	-4,09	17,31	-0,36	0,0	0,00	0,0
2007-12-17 01:30	332	28	100	0,0	17,83	-3,79	8,4	1037,53	-4,20	-3,79	17,31	-0,06	0,0	0,00	0,0
2007-12-17 02:00	332	28	100	0,0	17,83	-3,49	8,4	1037,53	-3,90	-3,49	17,31	0,24	0,0	0,00	0,0
2007-12-17 02:30	332	28	100	0,0	17,73	-3,29	8,4	1037,53	-3,70	-3,29	17,20	0,44	0,0	0,00	0,0
2007-12-17 03:00	332	28	100	0,0	17,73	-3,49	8,4	1037,53	-3,90	-3,49	17,20	0,24	0,0	0,00	0,0
2007-12-17 03:30	332	28	100	0,0	17,73	-3,79	8,4	1037,53	-4,20	-3,79	17,20	-0,06	0,0	0,00	0,0
2007-12-17 04:00	332	28	100	0,0	17,73	-3,59	8,4	1037,53	-4,00	-3,59	17,20	0,14	0,0	0,00	0,0
2007-12-17 04:30	332	28	100	0,0	17,73	-3,59	8,4	1037,53	-4,00	-3,59	17,20	0,14	0,0	0,00	0,0
2007-12-17 05:00	332	28	100	0,0	17,83	-3,39	8,4	1037,53	-3,80	-3,39	17,31	0,34	0,0	0,00	0,0
2007-12-17 05:30	332	28	100	0,0	17,93	-3,59	8,4	1037,53	-4,00	-3,59	17,41	0,14	0,0	0,00	0,0
2007-12-17 06:00	332	28	100	0,0	17,93	-3,69	8,4	1037,53	-4,10	-3,69	17,41	0,04	0,0	0,00	0,0
2007-12-17 06:30	332	28	100	0,0	17,93	-3,89	8,4	1037,53	-4,30	-3,89	17,41	-0,16	0,0	0,00	0,0
2007-12-17 07:00	332	28	100	0,0	17,93	-3,69	8,4	1037,53	-4,10	-3,69	17,41	0,04	0,0	0,00	0,0
2007-12-17 07:30	332	28	100	0,0	17,93	-3,19	8,4	1037,53	-3,60	-3,19	17,41	0,54	0,0	0,00	0,0
2007-12-17 08:00	332	28	100	0,0	17,93	-3,79	8,4	1037,53	-4,20	-3,79	17,41	-0,06	0,0	0,00	0,0
2007-12-17 08:30	332	28	100	0,0	17,93	-3,39	8,4	1038,53	-3,80	-3,39	17,41	0,34	0,0	0,00	0,0
2007-12-17 09:00	332	28	100	0,0	17,83	-2,89	8,4	1038,53	-3,30	-2,89	17,31	0,84	0,0	0,00	0,0
2007-12-17 09:30	332	28	100	0,0	17,83	-2,79	8,4	1038,53	-3,20	-2,79	17,31	0,94	0,0	0,00	0,0
2007-12-17 10:00	332	28	100	0,0	17,73	-2,99	8,4	1038,53	-3,40	-2,99	17,20	0,74	0,0	0,00	0,0
2007-12-17 10:30	332	28	100	0,0	17,73	-2,79	8,4	1038,53	-3,20	-2,79	17,20	0,94	0,0	0,00	0,0
2007-12-17 11:00	332	28	100	0,0	17,73	-3,09	8,4	1038,53	-3,50	-3,09	17,20	0,64	0,0	0,00	0,0
2007-12-17 11:30	332	28	100	0,0	17,73	-2,69	8,4	1038,53	-3,10	-2,69	17,20	1,04	0,0	0,00	0,0
2007-12-17 12:00	332	28	100	0,0	17,73	-2,69	8,4	1038,53	-3,10	-2,69	17,20	1,04	0,0	0,00	0,0
2007-12-17 12:30	332	28	100	0,0	17,63	-2,49	8,4	1038,53	-2,90	-2,49	17,10	1,24	0,0	0,00	0,0
2007-12-17 13:00	332	28	100	0,0	17,43	-2,49	8,4	1037,53	-2,90	-2,49	16,90	1,24	0,0	0,00	0,0
2007-12-17 13:30	332	28	100	0,0	17,33	-2,39	8,4	1037,53	-2,80	-2,39	16,80	1,34	0,0	0,00	0,0
2007-12-17 14:00	332	28	100	0,0	17,13	-1,89	8,4	1037,53	-2,30	-1,89	16,60	1,84	0,0	0,00	0,0
2007-12-17 14:30	332	28	100	0,0	17,03	-1,49	8,4	1037,53	-1,90	-1,49	16,50	2,24	0,0	0,00	0,0
2007-12-17 15:00	332	28	100	0,0	17,03	-1,59	8,4	1037,53	-2,00	-1,59	16,50	2,14	0,0	0,00	0,0
2007-12-17 15:30	332	28	100	0,0	17,13	-1,19	8,4	1037,53	-1,60	-1,19	16,60	2,54	0,0	0,00	0,0

Datum	Vindrikt °	Fukt inne Rh%	Fukt ute Rh%	Vindhast m/s	Temp in °C	Temp ute °C	Nb. Mån mm	Tryck Mbar	Daggp °C	Kyleffekt °C	Vix inne °C	Vix ute °C	Vindby m/s	Korr lufttryck	Nederb./dygn mm
2007-12-17 16:00	332	28	100	0,0	17,33	-0,59	8,4	1037,53	-1,00	-0,59	16,80	3,14	0,0	0,00	0,0
2007-12-17 16:30	332	28	100	0,0	17,63	-0,69	8,4	1037,53	-1,10	-0,69	17,10	3,04	0,0	0,00	0,0
2007-12-17 17:00	332	28	100	0,0	17,73	-0,59	8,4	1037,53	-1,00	-0,59	17,20	3,14	0,0	0,00	0,0
2007-12-17 17:30	332	28	100	0,0	17,73	-0,49	8,4	1037,53	-0,90	-0,49	17,20	3,24	0,0	0,00	0,0
2007-12-17 18:00	332	28	100	0,0	17,63	-0,29	8,4	1037,53	-0,70	-0,29	17,10	3,44	0,0	0,00	0,0
2007-12-17 18:30	332	28	100	0,0	17,43	-0,19	8,4	1037,53	-0,60	-0,19	16,90	3,54	0,0	0,00	0,0
2007-12-17 19:00	332	28	100	0,0	17,33	-0,09	8,4	1037,53	-0,51	-0,09	16,80	3,64	0,0	0,00	0,0
2007-12-17 19:30	298	28	100	0,0	17,23	0,11	8,4	1037,53	-0,31	0,11	16,70	3,84	0,0	0,00	0,0
2007-12-17 20:00	295	28	100	0,0	17,33	0,11	8,4	1037,53	-0,31	0,11	16,80	3,84	1,6	0,00	0,0
2007-12-17 20:30	293	28	100	0,0	17,53	0,21	8,4	1036,52	-0,21	0,21	17,00	3,94	2,2	0,00	0,0
2007-12-17 21:00	292	28	100	2,8	17,73	0,21	8,4	1036,52	-0,21	-2,80	17,20	3,94	3,1	0,00	0,0
2007-12-17 21:30	252	28	100	2,0	17,63	0,41	8,4	1036,52	-0,01	0,41	17,10	4,14	4,5	0,00	0,0
2007-12-17 22:00	311	28	100	2,2	17,53	0,51	8,4	1036,52	0,09	0,51	17,00	4,24	5,0	0,00	0,0
2007-12-17 22:30	298	28	100	1,8	17,33	0,51	8,4	1036,52	0,09	0,51	16,80	4,24	4,5	0,00	0,0
2007-12-17 23:00	281	28	100	1,8	17,13	0,61	8,4	1036,52	0,19	0,61	16,60	4,34	3,5	0,00	0,0
2007-12-17 23:30	301	28	100	1,6	17,03	0,51	8,4	1036,52	0,09	0,51	16,50	4,24	4,9	0,00	0,0
2007-12-18 00:00	282	29	100	1,8	17,13	0,82	8,4	1036,52	0,39	0,82	16,64	4,54	5,8	0,00	0,0
2007-12-18 00:30	306	29	100	2,8	17,33	0,92	8,4	1036,52	0,49	-2,03	16,84	4,64	6,4	0,00	0,0
2007-12-18 01:00	279	28	100	1,8	17,53	0,92	8,4	1036,52	0,49	0,92	17,00	4,64	4,3	0,00	0,0
2007-12-18 01:30	270	28	100	1,4	17,63	0,82	8,4	1036,52	0,39	0,82	17,10	4,54	5,2	0,00	0,0
2007-12-18 02:00	283	28	100	4,5	17,63	0,92	8,4	1035,52	0,49	-6,74	17,10	4,64	4,5	0,00	0,0
2007-12-18 02:30	298	29	100	2,8	17,53	1,02	8,4	1035,52	0,59	-1,93	17,04	4,75	5,6	0,00	0,0
2007-12-18 03:00	289	29	100	1,8	17,33	1,02	8,4	1035,52	0,59	1,02	16,84	4,75	5,6	0,00	0,0
2007-12-18 03:30	293	29	100	3,0	17,23	1,02	8,4	1035,52	0,59	-1,93	16,74	4,75	6,4	0,00	0,0
2007-12-18 04:00	297	29	100	4,1	17,33	1,12	8,4	1035,52	0,69	-5,37	16,84	4,85	5,8	0,00	0,0
2007-12-18 04:30	290	29	100	1,6	17,43	1,12	8,4	1035,52	0,69	1,12	16,94	4,85	5,8	0,00	0,0
2007-12-18 05:00	294	29	100	1,2	17,63	1,12	8,4	1035,52	0,69	1,12	17,14	4,85	6,2	0,00	0,0
2007-12-18 05:30	292	29	100	3,1	17,73	1,22	8,4	1035,52	0,79	-1,71	17,24	4,95	3,9	0,00	0,0
2007-12-18 06:00	293	29	100	1,6	17,73	1,22	8,4	1035,52	0,79	1,22	17,24	4,95	3,7	0,00	0,0
2007-12-18 06:30	289	29	100	1,4	17,63	1,32	8,4	1035,52	0,89	1,32	17,14	5,05	5,0	0,00	0,0
2007-12-18 07:00	308	29	100	2,8	17,53	1,32	8,4	1035,52	0,89	-1,60	17,04	5,05	5,6	0,00	0,0
2007-12-18 07:30	300	29	100	1,2	17,33	1,32	8,4	1034,52	0,89	1,32	16,84	5,05	5,0	0,00	0,0
2007-12-18 08:00	308	29	100	3,0	17,23	1,32	8,4	1035,52	0,89	-1,60	16,74	5,05	5,8	0,00	0,0
2007-12-18 08:30	289	29	100	2,8	17,23	1,02	8,4	1035,52	0,59	-1,93	16,74	4,75	6,2	0,00	0,0
2007-12-18 09:00	310	29	100	2,6	17,33	0,82	8,4	1034,52	0,39	-0,95	16,84	4,54	3,5	0,00	0,0
2007-12-18 09:30	308	29	100	1,4	17,43	0,92	8,4	1034,52	0,49	0,92	16,94	4,64	6,2	0,00	0,0
2007-12-18 10:00	296	29	100	1,4	17,53	0,82	8,4	1034,52	0,39	0,82	17,04	4,54	3,5	0,00	0,0
2007-12-18 10:30	293	29	100	2,6	17,63	1,02	8,4	1035,52	0,59	-0,74	17,14	4,75	4,1	0,00	0,0
2007-12-18 11:00	290	29	100	2,4	17,63	1,12	8,4	1034,52	0,69	-0,63	17,14	4,85	5,2	0,00	0,0
2007-12-18 11:30	304	29	100	2,8	17,63	1,22	8,4	1035,52	0,79	-1,71	17,14	4,95	5,6	0,00	0,0
2007-12-18 12:00	294	29	100	4,7	17,53	1,32	10,2	1034,52	0,89	-6,25	17,04	5,05	7,1	1,80	1,8
2007-12-18 12:30	245	29	100	2,8	17,33	1,42	10,2	1034,52	0,99	-1,49	16,84	5,15	6,9	1,80	1,8
2007-12-18 13:00	291	29	100	3,1	17,23	1,42	10,2	1034,52	0,99	-1,49	16,74	5,15	5,8	0,00	1,8
2007-12-18 13:30	296	29	100	2,6	17,23	1,52	10,2	1034,52	1,09	-0,21	16,74	5,25	4,5	0,00	1,8
2007-12-18 14:00	308	29	99	3,0	17,23	1,42	10,2	1034,52	0,85	-1,49	16,74	5,06	5,6	0,00	1,8
2007-12-18 14:30	289	29	100	3,0	17,33	1,32	10,2	1034,52	0,89	-1,60	16,84	5,05	4,5	0,00	1,8
2007-12-18 15:00	293	29	100	1,8	17,43	1,22	10,2	1034,52	0,79	1,22	16,94	4,95	4,3	0,00	1,8
2007-12-18 15:30	264	29	99	2,0	17,53	0,92	10,2	1034,52	0,35	0,92	17,04	4,56	4,1	0,00	1,8
2007-12-18 16:00	288	29	100	2,2	17,53	0,61	10,2	1034,52	0,19	0,61	17,04	4,34	3,3	0,00	1,8
2007-12-18 16:30	314	29	100	0,0	17,53	0,31	10,2	1034,52	-0,11	0,31	17,04	4,04	3,1	0,00	1,8

Datum	Vindrikt °	Fukt inne Rh%	Fukt ute Rh%	Vindhast m/s	Temp in °C	Temp ute °C	Nb. Mån mm	Tryck Mbar	Dagggp °C	Kyleffekt °C	Vix inne °C	Vix ute °C	Vindby m/s	Korr lufttryck	Nederb./dygn mm
2007-12-18 17:00	290	29	100	1,2	17,53	0,11	10,2	1034,52	-0,31	0,11	17,04	3,84	3,0	0,00	1,8
2007-12-18 17:30	285	29	100	0,0	17,43	0,01	10,2	1034,52	-0,41	0,01	16,94	3,74	3,0	0,00	1,8
2007-12-18 18:00	303	29	100	1,4	17,43	-0,19	10,2	1034,52	-0,60	-0,19	16,94	3,54	3,1	0,00	1,8
2007-12-18 18:30	301	29	100	0,0	17,43	-0,39	10,2	1033,52	-0,80	-0,39	16,94	3,34	2,6	0,00	1,8
2007-12-18 19:00	315	29	100	0,0	17,33	-0,29	10,2	1033,52	-0,70	-0,29	16,84	3,44	3,7	0,00	1,8
2007-12-18 19:30	293	29	100	0,0	17,33	-0,59	10,2	1033,52	-1,00	-0,59	16,84	3,14	2,2	0,00	1,8
2007-12-18 20:00	305	29	100	0,0	17,43	-0,79	10,2	1033,52	-1,20	-0,79	16,94	2,94	1,8	0,00	1,8
2007-12-18 20:30	286	29	100	1,4	17,53	-0,89	10,2	1033,52	-1,30	-0,89	17,04	2,84	2,4	0,00	1,8
2007-12-18 21:00	290	29	100	0,0	17,53	-1,09	10,2	1032,52	-1,50	-1,09	17,04	2,64	2,4	0,00	1,8
2007-12-18 21:30	301	29	100	0,0	17,63	-1,39	10,2	1032,52	-1,80	-1,39	17,14	2,34	1,8	0,00	1,8
2007-12-18 22:00	299	29	100	0,0	17,73	-1,79	10,2	1032,52	-2,20	-1,79	17,24	1,94	0,0	0,00	1,8
2007-12-18 22:30	296	29	100	0,0	17,73	-1,79	10,2	1032,52	-2,20	-1,79	17,24	1,94	0,0	0,00	1,8
2007-12-18 23:00	291	29	100	0,0	17,73	-1,99	10,2	1031,52	-2,40	-1,99	17,24	1,74	0,0	0,00	1,8
2007-12-18 23:30	303	29	100	0,0	17,73	-1,49	10,2	1031,52	-1,90	-1,49	17,24	2,24	0,0	0,00	1,8
2007-12-19 00:00	296	29	100	0,0	17,63	-1,89	10,2	1031,52	-2,30	-1,89	17,14	1,84	0,0	0,00	0,0
2007-12-19 00:30	302	29	100	0,0	17,63	-2,09	10,2	1030,52	-2,50	-2,09	17,14	1,64	0,0	0,00	0,0
2007-12-19 01:00	283	29	100	0,0	17,63	-2,39	10,2	1030,52	-2,80	-2,39	17,14	1,34	0,0	0,00	0,0
2007-12-19 01:30	291	29	99	0,0	17,63	-1,89	10,2	1030,52	-2,44	-1,89	17,14	1,76	0,0	0,00	0,0
2007-12-19 02:00	298	29	98	0,0	17,73	-2,49	10,2	1029,52	-3,18	-2,49	17,24	1,07	0,0	0,00	0,0
2007-12-19 02:30	313	29	99	0,0	17,83	-2,79	10,2	1029,52	-3,34	-2,79	17,34	0,85	0,0	0,00	0,0
2007-12-19 03:00	292	29	99	0,0	17,83	-2,69	10,2	1029,52	-3,24	-2,69	17,34	0,96	0,0	0,00	0,0
2007-12-19 03:30	317	29	96	0,0	17,93	-3,19	10,2	1029,52	-4,16	-3,19	17,44	0,20	0,0	0,00	0,0
2007-12-19 04:00	304	29	96	0,0	17,93	-3,09	10,2	1029,52	-4,06	-3,09	17,44	0,30	0,0	0,00	0,0
2007-12-19 04:30	287	29	83	0,0	17,93	-2,19	10,2	1029,52	-5,17	-2,19	17,44	0,16	0,0	0,00	0,0
2007-12-19 05:00	250	28	84	0,0	17,83	-2,39	10,2	1028,52	-5,20	-2,39	17,31	0,04	0,0	0,00	0,0
2007-12-19 05:30	288	28	93	0,0	17,83	-2,19	10,2	1028,52	-3,61	-2,19	17,31	0,95	0,0	0,00	0,0
2007-12-19 06:00	293	28	98	0,0	17,83	-1,09	10,2	1027,52	-1,79	-1,09	17,31	2,47	0,0	0,00	0,0
2007-12-19 06:30	294	28	100	0,0	17,73	-0,19	10,2	1027,52	-0,60	-0,19	17,20	3,54	0,0	0,00	0,0
2007-12-19 07:00	308	28	100	3,9	17,73	0,51	10,2	1027,52	0,09	-4,89	17,20	4,24	6,4	0,00	0,0
2007-12-19 07:30	322	28	100	3,5	17,73	0,61	10,2	1027,52	0,19	-3,57	17,20	4,34	5,6	0,00	0,0
2007-12-19 08:00	311	28	100	2,8	17,73	1,02	10,2	1027,52	0,59	-1,93	17,20	4,75	5,6	0,00	0,0
2007-12-19 08:30	330	29	100	4,1	17,73	1,22	10,2	1026,52	0,79	-5,25	17,24	4,95	6,6	0,00	0,0
2007-12-19 09:00	290	28	98	4,1	17,63	1,62	10,2	1026,52	0,90	-4,77	17,10	5,17	10,9	0,00	0,0
2007-12-19 09:30	291	29	98	3,5	17,53	1,92	10,2	1026,52	1,20	-2,10	17,04	5,47	9,8	0,00	0,0
2007-12-19 10:00	291	29	98	4,5	17,43	2,02	10,2	1026,52	1,30	-5,38	16,94	5,57	9,8	0,00	0,0
2007-12-19 10:30	269	29	97	4,7	17,23	2,22	10,8	1025,52	1,35	-5,13	16,74	5,69	10,2	0,60	0,6
2007-12-19 11:00	304	29	97	5,6	17,13	2,32	10,8	1025,52	1,45	-6,24	16,64	5,79	9,8	0,60	0,6
2007-12-19 11:30	273	29	96	3,9	17,03	2,42	10,8	1025,52	1,40	-2,67	16,54	5,80	9,2	0,00	0,6
2007-12-19 12:00	286	29	96	5,8	17,03	2,52	10,8	1025,52	1,50	-5,98	16,54	5,90	10,2	0,00	0,6
2007-12-19 12:30	317	29	97	9,4	17,03	2,62	10,8	1025,52	1,75	-10,76	16,54	6,09	10,4	0,00	0,6
2007-12-19 13:00	293	29	97	7,9	17,03	2,72	10,8	1024,52	1,85	-8,69	16,54	6,19	9,8	0,00	0,6
2007-12-19 13:30	247	29	96	3,7	17,03	2,72	11,4	1024,52	1,70	-2,32	16,54	6,10	10,8	0,60	1,2
2007-12-19 14:00	250	29	96	4,1	17,13	2,92	11,4	1024,52	1,90	-3,20	16,64	6,30	12,3	0,60	1,2
2007-12-19 14:30	263	29	96	5,4	17,03	2,82	11,4	1023,52	1,80	-5,60	16,54	6,20	11,1	0,00	1,2
2007-12-19 15:00	282	29	95	4,7	17,03	2,92	11,4	1023,52	1,75	-4,26	16,54	6,22	9,8	0,00	1,2
2007-12-19 15:30	301	29	95	5,2	16,93	3,02	11,4	1023,52	1,85	-4,74	16,44	6,32	9,4	0,00	1,2
2007-12-19 16:00	281	29	98	6,4	16,83	2,92	11,4	1023,52	2,20	-6,67	16,34	6,47	10,0	0,00	1,2
2007-12-19 16:30	274	29	99	4,1	16,73	2,92	12,0	1023,52	2,34	-3,20	16,24	6,56	10,2	0,60	1,8
2007-12-19 17:00	290	30	99	7,3	16,73	3,02	12,0	1022,52	2,44	-7,73	16,28	6,66	10,0	0,60	1,8
2007-12-19 17:30	274	30	100	3,9	16,83	2,82	12,0	1022,52	2,39	-2,20	16,38	6,55	10,6	0,00	1,8

Datum	Vindrikt °	Fukt inne Rh%	Fukt ute Rh%	Vindhast m/s	Temp in °C	Temp ute °C	Nb. Mån mm	Tryck Mbar	Dagggp °C	Kyleffekt °C	Vix inne °C	Vix ute °C	Vindby m/s	Korr lufttryck	Nederb./dygn mm
2007-12-19 18:00	281	30	100	5,0	16,83	2,82	12,0	1022,52	2,39	-4,99	16,38	6,55	9,6	0,00	1,8
2007-12-19 18:30	264	30	100	4,3	16,93	2,92	12,0	1022,52	2,49	-3,20	16,48	6,65	10,6	0,00	1,8
2007-12-19 19:00	274	30	100	5,0	17,03	2,92	12,0	1022,52	2,49	-4,87	16,58	6,65	9,0	0,00	1,8
2007-12-19 19:30	283	30	100	4,3	17,03	2,92	12,0	1021,52	2,49	-3,20	16,58	6,65	11,5	0,00	1,8
2007-12-19 20:00	281	30	100	4,5	16,83	3,02	13,2	1021,52	2,59	-4,14	16,38	6,75	11,3	1,20	3,0
2007-12-19 20:30	285	30	100	5,0	16,63	2,92	13,2	1021,52	2,49	-4,87	16,18	6,65	11,1	1,20	3,0
2007-12-19 21:00	337	30	100	4,3	16,53	3,02	13,2	1021,52	2,59	-3,08	16,08	6,75	11,7	0,00	3,0
2007-12-19 21:30	275	30	100	4,9	16,33	2,82	13,2	1021,52	2,39	-4,39	15,88	6,55	10,0	0,00	3,0
2007-12-19 22:00	288	30	100	5,8	16,33	2,82	13,2	1021,52	2,39	-5,60	15,88	6,55	10,6	0,00	3,0
2007-12-19 22:30	309	30	100	5,4	16,23	2,82	13,2	1021,52	2,39	-5,60	15,78	6,55	10,0	0,00	3,0
2007-12-19 23:00	292	31	100	4,5	16,23	3,02	13,2	1021,52	2,59	-4,14	15,81	6,75	9,8	0,00	3,0
2007-12-19 23:30	300	31	100	8,3	16,43	3,12	13,2	1021,52	2,69	-8,68	16,01	6,85	10,9	0,00	3,0
2007-12-20 00:00	278	30	100	5,8	16,63	3,02	13,2	1021,52	2,59	-5,34	16,18	6,75	11,7	0,00	0,0
2007-12-20 00:30	299	31	100	3,5	16,93	3,02	13,2	1021,52	2,59	-0,85	16,52	6,75	8,9	0,00	0,0
2007-12-20 01:00	287	31	100	3,7	17,03	3,02	13,2	1021,52	2,59	-1,97	16,62	6,75	9,8	0,00	0,0
2007-12-20 01:30	289	31	100	5,0	17,03	3,12	13,2	1021,52	2,69	-4,61	16,62	6,85	9,0	0,00	0,0
2007-12-20 02:00	296	31	100	4,7	17,03	3,02	13,2	1022,52	2,59	-4,14	16,62	6,75	10,9	0,00	0,0
2007-12-20 02:30	283	31	100	3,9	16,93	3,02	13,2	1022,52	2,59	-1,97	16,52	6,75	10,8	0,00	0,0
2007-12-20 03:00	262	31	100	5,4	16,83	2,92	13,2	1022,52	2,49	-5,47	16,42	6,65	9,2	0,00	0,0
2007-12-20 03:30	302	31	100	7,7	16,73	3,12	13,2	1023,52	2,69	-8,13	16,32	6,85	10,4	0,00	0,0
2007-12-20 04:00	298	31	100	8,3	16,63	3,02	13,2	1023,52	2,59	-8,81	16,22	6,75	11,7	0,00	0,0
2007-12-20 04:30	317	31	100	6,2	16,63	2,82	13,2	1023,52	2,39	-6,20	16,22	6,55	10,8	0,00	0,0
2007-12-20 05:00	288	31	98	7,7	16,63	3,02	13,2	1022,52	2,30	-8,27	16,22	6,57	13,0	0,00	0,0
2007-12-20 05:30	293	31	97	7,9	16,63	3,02	13,2	1022,52	2,15	-8,27	16,22	6,49	12,1	0,00	0,0
2007-12-20 06:00	296	31	98	4,7	16,73	2,92	13,2	1022,52	2,20	-4,26	16,32	6,47	10,8	0,00	0,0
2007-12-20 06:30	315	31	97	5,4	16,73	3,02	13,2	1022,52	2,15	-5,34	16,32	6,49	10,4	0,00	0,0
2007-12-20 07:00	300	31	96	6,8	16,83	3,02	13,2	1022,52	2,00	-7,19	16,42	6,40	11,7	0,00	0,0
2007-12-20 07:30	274	31	96	6,6	16,83	2,92	13,2	1022,52	1,90	-6,67	16,42	6,30	9,8	0,00	0,0
2007-12-20 08:00	290	31	96	5,4	16,83	2,92	13,2	1023,52	1,90	-5,47	16,42	6,30	9,6	0,00	0,0
2007-12-20 08:30	305	31	98	4,9	16,83	2,72	13,2	1023,52	2,00	-4,51	16,42	6,27	9,6	0,00	0,0
2007-12-20 09:00	298	31	98	3,5	16,83	2,72	13,2	1023,52	2,00	-1,19	16,42	6,27	7,9	0,00	0,0
2007-12-20 09:30	273	31	100	3,7	16,83	2,62	13,2	1023,52	2,19	-2,44	16,42	6,35	6,9	0,00	0,0
2007-12-20 10:00	298	31	97	6,0	16,93	2,72	13,2	1023,52	1,85	-6,33	16,52	6,19	7,1	0,00	0,0
2007-12-20 10:30	300	31	93	5,2	16,93	3,02	13,2	1023,52	1,54	-4,74	16,52	6,15	8,9	0,00	0,0
2007-12-20 11:00	281	31	91	3,7	17,03	3,02	13,2	1023,52	1,23	-1,97	16,62	5,99	8,5	0,00	0,0
2007-12-20 11:30	288	31	92	4,3	16,93	3,12	13,2	1023,52	1,48	-2,96	16,52	6,17	11,7	0,00	0,0
2007-12-20 12:00	293	31	91	3,7	16,93	3,02	13,2	1023,52	1,23	-1,97	16,52	5,99	8,7	0,00	0,0
2007-12-20 12:30	286	30	91	1,4	16,93	2,92	13,2	1023,52	1,13	2,92	16,48	5,89	9,4	0,00	0,0
2007-12-20 13:00	185	30	89	2,4	16,93	3,02	13,2	1022,52	0,91	1,37	16,48	5,83	8,1	0,00	0,0
2007-12-20 13:30	264	30	90	1,2	16,93	2,82	13,2	1023,52	0,87	2,82	16,48	5,71	6,0	0,00	0,0
2007-12-20 14:00	324	30	91	5,8	16,93	2,92	13,2	1023,52	1,13	-5,47	16,48	5,89	6,6	0,00	0,0
2007-12-20 14:30	271	31	94	2,8	16,93	2,82	13,2	1023,52	1,49	0,04	16,52	6,04	8,3	0,00	0,0
2007-12-20 15:00	297	31	96	3,0	17,03	2,72	13,2	1022,52	1,70	-0,07	16,62	6,10	7,5	0,00	0,0
2007-12-20 15:30	266	31	97	4,1	17,13	2,72	13,2	1022,52	1,85	-3,44	16,72	6,19	7,1	0,00	0,0
2007-12-20 16:00	277	31	98	2,4	17,13	2,72	13,2	1022,52	2,00	1,06	16,72	6,27	7,7	0,00	0,0
2007-12-20 16:30	282	31	97	3,1	17,13	2,72	13,2	1022,52	1,85	-0,07	16,72	6,19	8,7	0,00	0,0
2007-12-20 17:00	261	31	97	4,1	17,13	2,72	13,2	1022,52	1,85	-3,44	16,72	6,19	7,3	0,00	0,0
2007-12-20 17:30	278	31	98	2,8	17,13	2,62	13,2	1022,52	1,90	-0,18	16,72	6,17	7,3	0,00	0,0
2007-12-20 18:00	268	31	98	2,4	17,03	2,62	13,2	1022,52	1,90	0,95	16,62	6,17	5,8	0,00	0,0
2007-12-20 18:30	277	31	98	3,0	17,03	2,62	13,2	1021,52	1,90	-0,18	16,62	6,17	6,9	0,00	0,0

Datum	Vindrikt °	Fukt inne Rh%	Fukt ute Rh%	Vindhast m/s	Temp in °C	Temp ute °C	Nb. Mån mm	Tryck Mbar	Dagggp °C	Kyleffekt °C	Vix inne °C	Vix ute °C	Vindby m/s	Korr lufttryck	Nederb./dygn mm
2007-12-20 19:00	292	31	98	2,8	16,93	2,52	13,2	1022,52	1,80	-0,29	16,52	6,07	5,8	0,00	0,0
2007-12-20 19:30	304	31	93	0,0	16,93	2,62	13,2	1021,52	1,14	2,62	16,52	5,75	5,6	0,00	0,0
2007-12-20 20:00	292	31	91	2,6	16,93	2,62	13,2	1021,52	0,83	0,95	16,52	5,59	8,3	0,00	0,0
2007-12-20 20:30	242	31	91	3,3	16,93	2,62	13,2	1021,52	0,83	-1,31	16,52	5,59	7,5	0,00	0,0
2007-12-20 21:00	252	31	94	1,6	16,93	2,42	13,2	1021,52	1,10	2,42	16,52	5,63	6,0	0,00	0,0
2007-12-20 21:30	305	31	96	0,0	17,03	2,32	13,2	1021,52	1,30	2,32	16,62	5,70	4,9	0,00	0,0
2007-12-20 22:00	323	31	96	1,6	17,03	2,22	13,2	1021,52	1,20	2,22	16,62	5,60	6,6	0,00	0,0
2007-12-20 22:30	3	31	97	3,3	17,13	2,12	13,2	1021,52	1,25	-1,87	16,72	5,59	5,0	0,00	0,0
2007-12-20 23:00	297	31	96	5,6	17,13	2,32	13,2	1021,52	1,30	-6,24	16,72	5,70	7,3	0,00	0,0
2007-12-20 23:30	301	31	92	3,5	17,13	2,52	13,2	1021,52	0,89	-1,42	16,72	5,57	7,7	0,00	0,0
2007-12-21 00:00	268	31	91	3,3	17,23	2,62	13,2	1021,52	0,83	-1,31	16,82	5,59	7,5	0,00	0,0
2007-12-21 00:30	293	31	91	2,8	17,23	2,52	13,2	1020,52	0,73	-0,29	16,82	5,49	7,1	0,00	0,0
2007-12-21 01:00	281	31	90	3,5	17,23	2,52	13,2	1021,52	0,57	-1,42	16,82	5,41	6,6	0,00	0,0
2007-12-21 01:30	310	31	92	3,0	17,23	2,42	13,2	1021,52	0,79	-0,40	16,82	5,47	6,0	0,00	0,0
2007-12-21 02:00	291	31	94	1,8	17,23	2,42	13,2	1020,52	1,10	2,42	16,82	5,63	6,6	0,00	0,0
2007-12-21 02:30	330	31	94	0,0	17,23	2,42	13,2	1020,52	1,10	2,42	16,82	5,63	6,9	0,00	0,0
2007-12-21 03:00	276	31	95	1,2	17,33	2,42	13,2	1020,52	1,25	2,42	16,92	5,72	3,9	0,00	0,0
2007-12-21 03:30	333	31	96	2,4	17,43	2,22	13,2	1020,52	1,20	0,53	17,02	5,60	4,9	0,00	0,0
2007-12-21 04:00	286	31	96	1,8	17,53	2,32	13,2	1020,52	1,30	2,32	17,12	5,70	3,7	0,00	0,0
2007-12-21 04:30	291	31	97	1,6	17,53	2,42	13,2	1020,52	1,55	2,42	17,12	5,89	6,0	0,00	0,0
2007-12-21 05:00	322	31	96	3,9	17,53	2,62	13,2	1020,52	1,60	-2,44	17,12	6,00	6,9	0,00	0,0
2007-12-21 05:30	324	31	95	3,7	17,43	2,62	13,2	1020,52	1,45	-2,44	17,02	5,92	8,3	0,00	0,0
2007-12-21 06:00	310	31	96	1,6	17,43	2,52	13,2	1020,52	1,50	2,52	17,02	5,90	7,1	0,00	0,0
2007-12-21 06:30	310	31	96	1,4	17,43	2,42	13,2	1020,52	1,40	2,42	17,02	5,80	6,2	0,00	0,0
2007-12-21 07:00	283	31	94	2,6	17,43	2,52	13,2	1020,52	1,20	0,85	17,02	5,74	6,2	0,00	0,0
2007-12-21 07:30	301	31	96	4,7	17,43	2,42	13,2	1019,52	1,40	-4,88	17,02	5,80	6,9	0,00	0,0
2007-12-21 08:00	253	31	97	5,0	17,43	2,42	13,2	1019,52	1,55	-5,49	17,02	5,89	8,1	0,00	0,0
2007-12-21 08:30	271	31	96	3,0	17,33	2,42	13,2	1019,52	1,40	-0,40	16,92	5,80	8,3	0,00	0,0
2007-12-21 09:00	299	31	95	3,0	17,23	2,52	13,2	1019,52	1,35	-0,29	16,82	5,82	7,9	0,00	0,0
2007-12-21 09:30	299	31	95	7,1	17,13	2,52	13,2	1019,52	1,35	-7,86	16,72	5,82	7,1	0,00	0,0
2007-12-21 10:00	305	31	95	3,9	17,13	2,42	13,2	1019,52	1,25	-2,67	16,72	5,72	6,6	0,00	0,0
2007-12-21 10:30	284	31	93	2,8	17,03	2,42	13,2	1019,52	0,95	-0,40	16,62	5,55	6,6	0,00	0,0
2007-12-21 11:00	248	31	93	3,9	17,13	2,32	13,2	1020,52	0,85	-2,79	16,72	5,45	5,8	0,00	0,0
2007-12-21 11:30	298	31	93	4,5	17,33	2,32	13,2	1019,52	0,85	-5,01	16,92	5,45	5,8	0,00	0,0
2007-12-21 12:00	269	31	92	1,2	17,43	2,32	13,2	1019,52	0,69	2,32	17,02	5,37	5,0	0,00	0,0
2007-12-21 12:30	330	31	91	2,2	17,43	2,22	13,2	1019,52	0,44	2,22	17,02	5,19	4,7	0,00	0,0
2007-12-21 13:00	322	31	88	3,1	17,33	2,32	13,2	1019,52	0,06	-0,51	16,92	5,05	5,6	0,00	0,0
2007-12-21 13:30	307	31	89	3,1	17,23	2,22	13,2	1019,52	0,12	-0,61	16,82	5,03	6,0	0,00	0,0
2007-12-21 14:00	303	30	90	3,9	17,03	2,22	13,2	1018,52	0,28	-2,90	16,58	5,11	6,8	0,00	0,0
2007-12-21 14:30	295	30	91	2,0	16,83	2,12	13,2	1018,52	0,34	2,12	16,38	5,09	6,0	0,00	0,0
2007-12-21 15:00	304	30	94	1,6	16,73	2,32	13,2	1018,52	1,00	2,32	16,28	5,53	6,6	0,00	0,0
2007-12-21 15:30	314	30	95	3,5	16,73	2,22	13,2	1018,52	1,05	-1,76	16,28	5,52	6,6	0,00	0,0
2007-12-21 16:00	291	30	95	3,1	16,93	2,22	13,2	1018,52	1,05	-0,61	16,48	5,52	6,6	0,00	0,0
2007-12-21 16:30	316	31	94	3,1	17,13	2,32	13,2	1017,52	1,00	-0,51	16,72	5,53	6,6	0,00	0,0
2007-12-21 17:00	283	31	95	2,4	17,23	2,12	13,2	1017,52	0,95	0,42	16,82	5,42	6,8	0,00	0,0
2007-12-21 17:30	280	31	95	1,4	17,23	2,12	13,2	1017,52	0,95	2,12	16,82	5,42	5,4	0,00	0,0
2007-12-21 18:00	303	31	97	2,2	17,13	2,22	13,2	1017,52	1,35	2,22	16,72	5,69	4,3	0,00	0,0
2007-12-21 18:30	274	30	96	3,3	17,03	2,42	13,2	1017,52	1,40	-1,53	16,58	5,80	4,9	0,00	0,0
2007-12-21 19:00	276	30	95	2,0	16,83	2,52	13,2	1017,52	1,35	2,52	16,38	5,82	5,6	0,00	0,0
2007-12-21 19:30	271	30	95	1,6	16,83	2,42	13,2	1017,52	1,25	2,42	16,38	5,72	6,0	0,00	0,0

Datum	Vindrikt °	Fukt inne Rh%	Fukt ute Rh%	Vindhast m/s	Temp in °C	Temp ute °C	Nb. Mån mm	Tryck Mbar	Dagggp °C	Kyleffekt °C	Vix inne °C	Vix ute °C	Vindby m/s	Korr lufttryck	Nederb./dygn mm
2007-12-21 20:00	259	31	98	1,6	16,83	2,32	13,2	1017,52	1,60	2,32	16,42	5,87	5,2	0,00	0,0
2007-12-21 20:30	291	31	98	3,9	17,03	2,32	13,2	1017,52	1,60	-2,79	16,62	5,87	7,5	0,00	0,0
2007-12-21 21:00	289	31	96	1,2	17,13	2,42	13,2	1017,52	1,40	2,42	16,72	5,80	5,0	0,00	0,0
2007-12-21 21:30	261	31	95	3,0	17,33	2,32	13,2	1017,52	1,15	-0,51	16,92	5,62	4,1	0,00	0,0
2007-12-21 22:00	276	31	94	2,8	17,33	2,32	13,2	1017,52	1,00	-0,51	16,92	5,53	4,9	0,00	0,0
2007-12-21 22:30	273	31	96	0,0	17,43	2,02	13,2	1018,52	1,00	2,02	17,02	5,40	4,1	0,00	0,0
2007-12-21 23:00	273	31	99	1,8	17,33	1,82	13,2	1018,52	1,25	1,82	16,92	5,46	3,3	0,00	0,0
2007-12-21 23:30	295	31	100	0,0	17,33	1,82	13,2	1018,52	1,39	1,82	16,92	5,55	3,9	0,00	0,0
2007-12-22 00:00	284	31	100	0,0	17,23	1,82	13,2	1018,52	1,39	1,82	16,82	5,55	2,6	0,00	0,0
2007-12-22 00:30	253	31	99	2,4	17,23	1,82	13,2	1018,52	1,25	0,11	16,82	5,46	3,5	0,00	0,0
2007-12-22 01:00	295	31	98	2,8	17,23	1,92	13,2	1018,52	1,20	-0,94	16,82	5,47	3,7	0,00	0,0
2007-12-22 01:30	257	31	99	0,0	17,33	1,62	13,2	1018,52	1,05	1,62	16,92	5,26	4,5	0,00	0,0
2007-12-22 02:00	305	31	100	1,4	17,43	1,62	13,2	1018,52	1,19	1,62	17,02	5,35	3,0	0,00	0,0
2007-12-22 02:30	261	31	100	0,0	17,53	1,62	13,2	1018,52	1,19	1,62	17,12	5,35	2,4	0,00	0,0
2007-12-22 03:00	266	30	100	1,8	17,63	1,62	13,2	1017,52	1,19	1,62	17,18	5,35	2,8	0,00	0,0
2007-12-22 03:30	308	30	100	0,0	17,63	1,62	13,2	1017,52	1,19	1,62	17,18	5,35	2,6	0,00	0,0
2007-12-22 04:00	316	30	100	0,0	17,63	1,62	13,2	1017,52	1,19	1,62	17,18	5,35	2,6	0,00	0,0
2007-12-22 04:30	316	30	100	0,0	17,63	1,62	13,2	1017,52	1,19	1,62	17,18	5,35	1,6	0,00	0,0
2007-12-22 05:00	316	30	100	0,0	17,63	1,52	13,2	1017,52	1,09	1,52	17,18	5,25	0,0	0,00	0,0
2007-12-22 05:30	278	30	100	0,0	17,53	1,52	13,2	1017,52	1,09	1,52	17,08	5,25	1,6	0,00	0,0
2007-12-22 06:00	254	30	100	1,2	17,53	1,62	13,2	1017,52	1,19	1,62	17,08	5,35	1,8	0,00	0,0
2007-12-22 06:30	303	30	100	0,0	17,53	1,62	13,2	1017,52	1,19	1,62	17,08	5,35	2,2	0,00	0,0
2007-12-22 07:00	307	30	100	0,0	17,53	1,52	13,2	1017,52	1,09	1,52	17,08	5,25	0,0	0,00	0,0
2007-12-22 07:30	304	30	100	0,0	17,63	1,32	13,2	1017,52	0,89	1,32	17,18	5,05	1,4	0,00	0,0
2007-12-22 08:00	309	30	100	0,0	17,73	1,02	13,2	1017,52	0,59	1,02	17,28	4,75	0,0	0,00	0,0
2007-12-22 08:30	261	30	100	0,0	17,73	1,12	13,2	1017,52	0,69	1,12	17,28	4,85	1,4	0,00	0,0
2007-12-22 09:00	272	30	100	0,0	17,73	1,12	13,2	1017,52	0,69	1,12	17,28	4,85	1,2	0,00	0,0
2007-12-22 09:30	268	30	100	0,0	17,73	1,22	13,2	1017,52	0,79	1,22	17,28	4,95	1,6	0,00	0,0
2007-12-22 10:00	269	30	100	0,0	17,73	1,22	13,2	1018,52	0,79	1,22	17,28	4,95	0,0	0,00	0,0
2007-12-22 10:30	268	30	100	0,0	17,73	1,32	13,2	1018,52	0,89	1,32	17,28	5,05	1,2	0,00	0,0
2007-12-22 11:00	268	30	100	0,0	17,73	1,12	13,2	1018,52	0,69	1,12	17,28	4,85	0,0	0,00	0,0
2007-12-22 11:30	268	30	100	0,0	17,73	1,12	13,2	1018,52	0,69	1,12	17,28	4,85	0,0	0,00	0,0
2007-12-22 12:00	268	30	100	0,0	17,73	1,12	13,2	1018,52	0,69	1,12	17,28	4,85	0,0	0,00	0,0
2007-12-22 12:30	268	30	100	0,0	17,73	1,22	13,2	1017,52	0,79	1,22	17,28	4,95	0,0	0,00	0,0
2007-12-22 13:00	268	30	100	0,0	17,73	1,32	13,2	1017,52	0,89	1,32	17,28	5,05	0,0	0,00	0,0
2007-12-22 13:30	268	30	100	0,0	17,73	1,32	13,2	1017,52	0,89	1,32	17,28	5,05	0,0	0,00	0,0
2007-12-22 14:00	268	30	100	0,0	17,73	1,12	13,2	1016,51	0,69	1,12	17,28	4,85	0,0	0,00	0,0
2007-12-22 14:30	6	30	100	0,0	17,73	1,12	13,2	1016,51	0,69	1,12	17,28	4,85	0,0	0,00	0,0
2007-12-22 15:00	6	30	100	0,0	17,73	1,12	13,2	1016,51	0,69	1,12	17,28	4,85	0,0	0,00	0,0
2007-12-22 15:30	27	30	100	0,0	17,53	1,22	13,2	1016,51	0,79	1,22	17,08	4,95	0,0	0,00	0,0
2007-12-22 16:00	85	31	100	0,0	17,43	1,12	13,2	1015,51	0,69	1,12	17,02	4,85	1,4	0,00	0,0
2007-12-22 16:30	85	31	100	0,0	17,33	0,61	13,2	1015,51	0,19	0,61	16,92	4,34	0,0	0,00	0,0
2007-12-22 17:00	86	31	100	0,0	17,13	0,51	13,2	1015,51	0,09	0,51	16,72	4,24	1,4	0,00	0,0
2007-12-22 17:30	97	31	100	1,4	17,03	0,31	13,2	1015,51	-0,11	0,31	16,62	4,04	3,1	0,00	0,0
2007-12-22 18:00	107	31	100	1,4	17,03	0,31	13,2	1014,51	-0,11	0,31	16,62	4,04	2,8	0,00	0,0
2007-12-22 18:30	130	31	100	0,0	17,03	0,41	13,2	1014,51	-0,01	0,41	16,62	4,14	3,7	0,00	0,0
2007-12-22 19:00	107	31	100	1,2	17,13	0,31	13,2	1014,51	-0,11	0,31	16,72	4,04	3,5	0,00	0,0
2007-12-22 19:30	113	31	100	1,4	17,23	0,11	13,2	1014,51	-0,31	0,11	16,82	3,84	3,3	0,00	0,0
2007-12-22 20:00	109	31	100	1,2	17,33	-0,19	13,2	1013,51	-0,60	-0,19	16,92	3,54	3,3	0,00	0,0
2007-12-22 20:30	105	31	100	2,4	17,43	-0,29	13,2	1013,51	-0,70	-2,11	17,02	3,44	3,7	0,00	0,0

Datum	Vindrikt °	Fukt inne Rh%	Fukt ute Rh%	Vindhast m/s	Temp in °C	Temp ute °C	Nb. Mån mm	Tryck Mbar	Daggp °C	Kyleffekt °C	Vix inne °C	Vix ute °C	Vindby m/s	Korr lufttryck	Nederb./dygn mm
2007-12-22 21:00	135	30	100	3,1	17,53	-0,49	13,2	1013,51	-0,90	-3,56	17,08	3,24	3,9	0,00	0,0
2007-12-22 21:30	83	30	100	1,6	17,53	-0,49	13,2	1012,51	-0,90	-0,49	17,08	3,24	4,5	0,00	0,0
2007-12-22 22:00	95	31	100	1,2	17,53	-0,79	13,2	1012,51	-1,20	-0,79	17,12	2,94	2,6	0,00	0,0
2007-12-22 22:30	109	31	100	3,1	17,43	-1,29	13,2	1012,51	-1,70	-4,44	17,02	2,44	5,0	0,00	0,0
2007-12-22 23:00	101	31	100	1,2	17,33	-1,49	13,2	1011,51	-1,90	-1,49	16,92	2,24	5,4	0,00	0,0
2007-12-22 23:30	117	31	100	0,0	17,33	-1,79	13,2	1011,51	-2,20	-1,79	16,92	1,94	2,8	0,00	0,0
2007-12-23 00:00	101	31	100	0,0	17,43	-1,79	13,2	1011,51	-2,20	-1,79	17,02	1,94	3,5	0,00	0,0
2007-12-23 00:30	114	30	100	0,0	17,73	-1,89	13,2	1011,51	-2,30	-1,89	17,28	1,84	2,0	0,00	0,0
2007-12-23 01:00	108	31	100	0,0	17,93	-2,19	13,2	1011,51	-2,60	-2,19	17,52	1,54	1,4	0,00	0,0
2007-12-23 01:30	89	30	100	1,6	18,03	-2,19	13,2	1010,51	-2,60	-2,19	17,58	1,54	1,6	0,00	0,0
2007-12-23 02:00	130	30	100	0,0	18,03	-2,49	13,2	1010,51	-2,90	-2,49	17,58	1,24	1,8	0,00	0,0
2007-12-23 02:30	134	30	100	1,2	17,93	-2,39	13,2	1010,51	-2,80	-2,39	17,48	1,34	1,2	0,00	0,0
2007-12-23 03:00	141	30	100	0,0	17,83	-2,29	13,2	1010,51	-2,70	-2,29	17,38	1,44	1,2	0,00	0,0
2007-12-23 03:30	141	30	100	0,0	17,73	-2,69	13,2	1010,51	-3,10	-2,69	17,28	1,04	0,0	0,00	0,0
2007-12-23 04:00	148	30	100	0,0	17,83	-2,59	13,2	1010,51	-3,00	-2,59	17,38	1,14	0,0	0,00	0,0
2007-12-23 04:30	148	30	100	0,0	18,03	-2,69	13,2	1010,51	-3,10	-2,69	17,58	1,04	1,2	0,00	0,0
2007-12-23 05:00	227	30	100	0,0	18,13	-2,79	13,2	1009,51	-3,20	-2,79	17,68	0,94	1,4	0,00	0,0
2007-12-23 05:30	323	30	100	0,0	18,23	-2,79	13,2	1009,51	-3,20	-2,79	17,78	0,94	1,4	0,00	0,0
2007-12-23 06:00	286	30	100	0,0	18,23	-2,79	13,2	1009,51	-3,20	-2,79	17,78	0,94	0,0	0,00	0,0
2007-12-23 06:30	306	30	100	0,0	18,23	-2,99	13,2	1010,51	-3,40	-2,99	17,78	0,74	2,8	0,00	0,0
2007-12-23 07:00	280	30	100	0,0	18,03	-2,89	13,2	1010,51	-3,30	-2,89	17,58	0,84	1,2	0,00	0,0
2007-12-23 07:30	321	30	100	0,0	18,03	-2,89	13,2	1010,51	-3,30	-2,89	17,58	0,84	1,2	0,00	0,0
2007-12-23 08:00	319	30	100	0,0	17,93	-2,69	13,2	1010,51	-3,10	-2,69	17,48	1,04	1,2	0,00	0,0
2007-12-23 08:30	319	30	100	0,0	17,83	-2,69	13,2	1010,51	-3,10	-2,69	17,38	1,04	0,0	0,00	0,0
2007-12-23 09:00	269	30	100	0,0	17,83	-2,79	13,2	1011,51	-3,20	-2,79	17,38	0,94	1,6	0,00	0,0
2007-12-23 09:30	259	30	100	0,0	17,93	-2,79	13,2	1011,51	-3,20	-2,79	17,48	0,94	1,2	0,00	0,0
2007-12-23 10:00	275	30	100	0,0	17,93	-2,89	13,2	1012,51	-3,30	-2,89	17,48	0,84	1,4	0,00	0,0
2007-12-23 10:30	279	30	100	0,0	17,93	-3,09	13,2	1012,51	-3,50	-3,09	17,48	0,64	1,2	0,00	0,0
2007-12-23 11:00	299	30	100	0,0	18,03	-3,09	13,2	1012,51	-3,50	-3,09	17,58	0,64	1,2	0,00	0,0
2007-12-23 11:30	299	30	100	0,0	18,03	-3,09	13,2	1012,51	-3,50	-3,09	17,58	0,64	0,0	0,00	0,0
2007-12-23 12:00	291	30	100	0,0	18,03	-3,29	13,2	1012,51	-3,70	-3,29	17,58	0,44	0,0	0,00	0,0
2007-12-23 12:30	252	30	100	0,0	17,93	-3,29	13,2	1012,51	-3,70	-3,29	17,48	0,44	2,6	0,00	0,0
2007-12-23 13:00	252	30	100	0,0	17,73	-3,69	13,2	1012,51	-4,10	-3,69	17,28	0,04	0,0	0,00	0,0
2007-12-23 13:30	332	30	100	0,0	17,53	-4,09	13,2	1012,51	-4,50	-4,09	17,08	-0,36	0,0	0,00	0,0
2007-12-23 14:00	325	30	100	0,0	17,43	-4,29	13,2	1012,51	-4,69	-4,29	16,98	-0,56	0,0	0,00	0,0
2007-12-23 14:30	356	30	100	0,0	17,23	-4,89	13,2	1013,51	-5,29	-4,89	16,78	-1,16	0,0	0,00	0,0
2007-12-23 15:00	356	30	100	0,0	17,13	-4,99	13,2	1012,51	-5,39	-4,99	16,68	-1,26	0,0	0,00	0,0
2007-12-23 15:30	356	30	100	0,0	17,03	-4,09	13,2	1012,51	-4,50	-4,09	16,58	-0,36	0,0	0,00	0,0
2007-12-23 16:00	356	30	100	0,0	17,13	-3,59	13,2	1012,51	-4,00	-3,59	16,68	0,14	3,1	0,00	0,0
2007-12-23 16:30	356	30	100	0,0	17,43	-2,69	13,2	1013,51	-3,10	-2,69	16,98	1,04	0,0	0,00	0,0
2007-12-23 17:00	356	30	100	0,0	17,73	-2,49	13,2	1013,51	-2,90	-2,49	17,28	1,24	0,0	0,00	0,0
2007-12-23 17:30	120	30	100	0,0	17,73	-2,99	13,2	1013,51	-3,40	-2,99	17,28	0,74	1,4	0,00	0,0
2007-12-23 18:00	113	30	100	0,0	17,73	-3,29	13,2	1012,51	-3,70	-3,29	17,28	0,44	1,2	0,00	0,0
2007-12-23 18:30	114	30	100	0,0	17,53	-3,69	13,2	1012,51	-4,10	-3,69	17,08	0,04	1,6	0,00	0,0
2007-12-23 19:00	112	30	100	0,0	17,43	-4,09	13,2	1012,51	-4,50	-4,09	16,98	-0,36	0,0	0,00	0,0
2007-12-23 19:30	113	30	100	0,0	17,23	-4,59	13,2	1012,51	-4,99	-4,59	16,78	-0,86	0,0	0,00	0,0
2007-12-23 20:00	113	30	100	0,0	17,13	-4,49	13,2	1011,51	-4,89	-4,49	16,68	-0,76	0,0	0,00	0,0
2007-12-23 20:30	93	30	100	0,0	17,03	-4,49	13,2	1011,51	-4,89	-4,49	16,58	-0,76	0,0	0,00	0,0
2007-12-23 21:00	103	30	100	0,0	16,83	-4,69	13,2	1010,51	-5,09	-4,69	16,38	-0,96	1,2	0,00	0,0
2007-12-23 21:30	92	30	100	0,0	16,83	-4,99	13,2	1010,51	-5,39	-4,99	16,38	-1,26	2,0	0,00	0,0

Datum	Vindrikt °	Fukt inne Rh%	Fukt ute Rh%	Vindhast m/s	Temp in °C	Temp ute °C	Nb. Mån mm	Tryck Mbar	Daggp °C	Kyleffekt °C	Vix inne °C	Vix ute °C	Vindby m/s	Korr lufttryck	Nederb./dygn mm
2007-12-23 22:00	92	30	99	0,0	16,73	-5,19	13,2	1010,51	-5,73	-5,19	16,28	-1,55	2,4	0,00	0,0
2007-12-23 22:30	85	30	97	0,0	16,63	-4,99	13,2	1009,51	-5,81	-4,99	16,18	-1,52	1,8	0,00	0,0
2007-12-23 23:00	84	30	95	0,0	16,53	-5,19	13,2	1009,51	-6,29	-5,19	16,08	-1,89	1,6	0,00	0,0
2007-12-23 23:30	83	30	95	0,0	16,53	-5,29	13,2	1008,51	-6,38	-5,29	16,08	-1,99	2,0	0,00	0,0
2007-12-24 00:00	99	30	94	0,0	16,53	-5,69	13,2	1008,51	-6,92	-5,69	16,08	-2,47	1,6	0,00	0,0
2007-12-24 00:30	97	30	95	0,0	16,43	-5,69	13,2	1007,51	-6,78	-5,69	15,98	-2,39	2,0	0,00	0,0
2007-12-24 01:00	116	30	95	1,6	16,43	-6,19	13,2	1006,51	-7,28	-6,19	15,98	-2,89	2,4	0,00	0,0
2007-12-24 01:30	103	30	98	0,0	16,33	-5,99	13,2	1006,51	-6,66	-5,99	15,88	-2,43	2,6	0,00	0,0
2007-12-24 02:00	104	30	96	0,0	16,43	-5,49	13,2	1005,51	-6,44	-5,49	15,98	-2,10	1,4	0,00	0,0
2007-12-24 02:30	116	30	95	0,0	16,63	-6,09	13,2	1005,51	-7,18	-6,09	16,18	-2,79	1,6	0,00	0,0
2007-12-24 03:00	120	30	96	0,0	16,83	-6,19	13,2	1005,51	-7,14	-6,19	16,38	-2,81	1,6	0,00	0,0
2007-12-24 03:30	106	30	95	0,0	17,13	-6,09	13,2	1004,51	-7,18	-6,09	16,68	-2,79	1,6	0,00	0,0
2007-12-24 04:00	82	30	93	0,0	17,43	-5,99	13,2	1004,51	-7,36	-5,99	16,98	-2,86	1,2	0,00	0,0
2007-12-24 04:30	92	30	93	0,0	17,73	-6,09	13,2	1003,51	-7,46	-6,09	17,28	-2,96	1,8	0,00	0,0
2007-12-24 05:00	100	30	91	0,0	17,83	-5,69	13,2	1003,51	-7,36	-5,69	17,38	-2,72	1,6	0,00	0,0
2007-12-24 05:30	110	30	90	0,0	17,93	-5,59	13,2	1002,51	-7,41	-5,59	17,48	-2,70	1,8	0,00	0,0
2007-12-24 06:00	127	29	89	0,0	17,83	-5,49	13,2	1002,51	-7,46	-5,49	17,34	-2,68	2,2	0,00	0,0
2007-12-24 06:30	171	29	84	1,2	17,73	-4,49	13,2	1002,51	-7,25	-4,49	17,24	-2,06	2,8	0,00	0,0
2007-12-24 07:00	149	29	79	1,4	17,63	-3,49	13,2	1001,51	-7,11	-3,49	17,14	-1,43	2,6	0,00	0,0
2007-12-24 07:30	154	29	75	1,4	17,53	-2,79	13,2	1001,51	-7,13	-2,79	17,04	-1,01	4,3	0,00	0,0
2007-12-24 08:00	130	29	76	0,0	17,53	-2,99	13,2	1001,51	-7,14	-2,99	17,04	-1,14	2,6	0,00	0,0
2007-12-24 08:30	156	29	76	3,1	17,63	-2,59	13,2	1001,51	-6,76	-5,86	17,14	-0,74	4,7	0,00	0,0
2007-12-24 09:00	120	29	74	0,0	17,73	-1,79	13,2	1001,51	-6,35	-1,79	17,24	-0,08	5,4	0,00	0,0
2007-12-24 09:30	127	29	74	2,4	17,73	-1,49	13,2	1000,51	-6,06	-3,38	17,24	0,22	3,5	0,00	0,0
2007-12-24 10:00	149	29	74	1,4	17,83	-0,99	13,2	1000,51	-5,58	-0,99	17,34	0,72	2,6	0,00	0,0
2007-12-24 10:30	141	29	74	0,0	17,83	-0,49	13,2	1000,51	-5,10	-0,49	17,34	1,22	3,0	0,00	0,0
2007-12-24 11:00	154	29	73	0,0	17,73	-0,39	13,2	1000,51	-5,19	-0,39	17,24	1,26	2,6	0,00	0,0
2007-12-24 11:30	161	29	70	0,0	17,63	-0,09	13,2	1000,51	-5,48	-0,09	17,14	1,36	2,6	0,00	0,0
2007-12-24 12:00	184	29	67	1,6	17,53	0,41	13,2	1000,51	-5,60	0,41	17,04	1,67	3,1	0,00	0,0
2007-12-24 12:30	170	29	66	2,4	17,43	0,41	13,2	1000,51	-5,81	-1,37	16,94	1,60	3,3	0,00	0,0
2007-12-24 13:00	128	29	69	2,8	17,23	0,31	13,2	1000,51	-5,29	-2,69	16,74	1,69	3,3	0,00	0,0
2007-12-24 13:30	139	29	65	4,5	17,13	0,31	13,2	1000,51	-6,11	-7,48	16,64	1,44	4,5	0,00	0,0
2007-12-24 14:00	193	29	64	3,9	17,03	0,21	13,2	1000,51	-6,42	-5,24	16,54	1,28	5,6	0,00	0,0
2007-12-24 14:30	185	29	65	2,0	17,03	-0,19	13,2	999,51	-6,59	-0,19	16,54	0,94	4,3	0,00	0,0
2007-12-24 15:00	177	29	66	1,2	17,13	-0,39	13,2	999,51	-6,57	-0,39	16,64	0,80	3,9	0,00	0,0
2007-12-24 15:30	177	29	68	0,0	17,23	-0,59	13,2	999,51	-6,35	-0,59	16,74	0,73	3,3	0,00	0,0
2007-12-24 16:00	176	29	70	1,6	17,43	-0,99	13,2	1000,51	-6,34	-0,99	16,94	0,46	3,9	0,00	0,0
2007-12-24 16:30	185	29	73	2,0	17,53	-1,39	13,2	1000,51	-6,15	-1,39	17,04	0,25	3,9	0,00	0,0
2007-12-24 17:00	181	29	75	2,4	17,63	-1,69	13,2	1000,51	-6,07	-3,59	17,14	0,09	4,3	0,00	0,0
2007-12-24 17:30	150	29	77	0,0	17,63	-1,79	13,2	1000,51	-5,81	-1,79	17,14	0,13	3,9	0,00	0,0
2007-12-24 18:00	140	29	79	2,8	17,53	-1,59	13,2	1000,51	-5,26	-4,77	17,04	0,47	3,9	0,00	0,0
2007-12-24 18:30	172	29	78	2,0	17,53	-1,29	13,2	1000,51	-5,15	-1,29	17,04	0,70	3,5	0,00	0,0
2007-12-24 19:00	145	29	80	1,6	17,43	-1,29	13,2	1000,51	-4,80	-1,29	16,94	0,84	3,1	0,00	0,0
2007-12-24 19:30	144	29	81	0,0	17,43	-1,29	13,2	1000,51	-4,63	-1,29	16,94	0,92	3,9	0,00	0,0
2007-12-24 20:00	153	29	81	0,0	17,43	-1,29	13,2	1000,51	-4,63	-1,29	16,94	0,92	2,2	0,00	0,0
2007-12-24 20:30	130	29	82	0,0	17,53	-1,19	13,2	1000,51	-4,36	-1,19	17,04	1,09	1,6	0,00	0,0
2007-12-24 21:00	141	29	81	0,0	17,63	-0,99	13,2	1000,51	-4,33	-0,99	17,14	1,22	1,4	0,00	0,0
2007-12-24 21:30	155	29	81	0,0	17,73	-0,89	13,2	1001,51	-4,24	-0,89	17,24	1,32	1,8	0,00	0,0
2007-12-24 22:00	189	29	81	0,0	17,73	-0,99	13,2	1001,51	-4,33	-0,99	17,24	1,22	1,6	0,00	0,0
2007-12-24 22:30	192	29	82	0,0	17,73	-0,89	13,2	1001,51	-4,07	-0,89	17,24	1,39	1,6	0,00	0,0

Datum	Vindrikt °	Fukt inne Rh%	Fukt ute Rh%	Vindhast m/s	Temp in °C	Temp ute °C	Nb. Mån mm	Tryck Mbar	Daggp °C	Kyleffekt °C	Vix inne °C	Vix ute °C	Vindby m/s	Korr lufttryck	Nederb./dygn mm
2007-12-24 23:00	157	29	82	0,0	17,73	-0,89	13,2	1001,51	-4,07	-0,89	17,24	1,39	2,4	0,00	0,0
2007-12-24 23:30	191	29	83	0,0	17,63	-1,29	13,2	1001,51	-4,29	-1,29	17,14	1,06	1,4	0,00	0,0
2007-12-25 00:00	248	29	85	0,0	17,53	-1,49	13,2	1002,51	-4,16	-1,49	17,04	1,02	1,8	0,00	0,0
2007-12-25 00:30	254	29	88	0,0	17,53	-0,99	13,2	1002,51	-3,19	-0,99	17,04	1,75	3,7	0,00	0,0
2007-12-25 01:00	252	29	90	0,0	17,43	-0,49	13,2	1002,51	-2,38	-0,49	16,94	2,41	3,9	0,00	0,0
2007-12-25 01:30	259	29	92	0,0	17,33	-0,89	13,2	1003,51	-2,47	-0,89	16,84	2,17	3,5	0,00	0,0
2007-12-25 02:00	192	29	93	0,0	17,33	-1,29	13,2	1003,51	-2,72	-1,29	16,84	1,85	1,8	0,00	0,0
2007-12-25 02:30	261	29	96	0,0	17,33	-1,69	13,2	1003,51	-2,67	-1,69	16,84	1,70	2,4	0,00	0,0
2007-12-25 03:00	243	29	95	0,0	17,43	-1,29	13,2	1003,51	-2,42	-1,29	16,94	2,02	3,7	0,00	0,0
2007-12-25 03:30	215	29	94	0,0	17,53	-1,29	13,2	1004,51	-2,57	-1,29	17,04	1,93	3,0	0,00	0,0
2007-12-25 04:00	213	29	94	0,0	17,63	-1,79	13,2	1004,51	-3,06	-1,79	17,14	1,43	2,8	0,00	0,0
2007-12-25 04:30	256	29	95	2,4	17,73	-1,59	13,2	1004,51	-2,72	-3,48	17,24	1,72	3,5	0,00	0,0
2007-12-25 05:00	230	29	88	1,2	17,73	-1,19	13,2	1004,51	-3,38	-1,19	17,24	1,55	4,9	0,00	0,0
2007-12-25 05:30	271	29	85	3,7	17,73	-1,29	13,2	1004,51	-3,96	-6,99	17,24	1,22	4,9	0,00	0,0
2007-12-25 06:00	313	29	82	3,5	17,73	-0,99	13,2	1004,51	-4,17	-5,37	17,24	1,29	5,0	0,00	0,0
2007-12-25 06:30	253	28	80	1,6	17,63	-0,79	13,2	1004,51	-4,31	-0,79	17,10	1,34	5,6	0,00	0,0
2007-12-25 07:00	270	29	82	3,0	17,53	-0,89	13,2	1005,51	-4,07	-4,00	17,04	1,39	5,8	0,00	0,0
2007-12-25 07:30	302	29	85	7,5	17,43	-0,09	13,2	1005,51	-2,79	-11,94	16,94	2,42	8,1	0,00	0,0
2007-12-25 08:00	250	28	93	4,3	17,33	-0,09	13,2	1006,51	-1,53	-6,82	16,80	3,05	7,5	0,00	0,0
2007-12-25 08:30	246	29	95	3,3	17,23	-0,09	13,2	1007,51	-1,23	-4,36	16,74	3,22	8,5	0,00	0,0
2007-12-25 09:00	278	29	98	3,9	17,33	0,01	13,2	1008,51	-0,69	-5,47	16,84	3,57	7,1	0,00	0,0
2007-12-25 09:30	264	29	99	4,1	17,33	-0,19	13,2	1008,51	-0,75	-6,94	16,84	3,46	6,2	0,00	0,0
2007-12-25 10:00	277	29	98	0,0	17,43	-0,39	13,2	1009,51	-1,09	-0,39	16,94	3,17	6,6	0,00	0,0
2007-12-25 10:30	309	29	96	0,0	17,53	-0,69	13,2	1010,51	-1,68	-0,69	17,04	2,70	3,7	0,00	0,0
2007-12-25 11:00	284	29	95	1,8	17,53	-0,89	13,2	1010,51	-2,02	-0,89	17,04	2,42	4,1	0,00	0,0
2007-12-25 11:30	291	29	93	3,9	17,53	-0,89	13,2	1010,51	-2,32	-6,52	17,04	2,25	4,9	0,00	0,0
2007-12-25 12:00	291	29	92	0,0	17,43	-1,19	13,2	1010,51	-2,77	-1,19	16,94	1,87	4,7	0,00	0,0
2007-12-25 12:30	316	29	93	0,0	17,33	-1,39	13,2	1011,51	-2,81	-1,39	16,84	1,75	1,8	0,00	0,0
2007-12-25 13:00	261	29	95	0,0	17,23	-1,59	13,2	1011,51	-2,72	-1,59	16,74	1,72	1,4	0,00	0,0
2007-12-25 13:30	207	29	96	0,0	17,03	-1,59	13,2	1011,51	-2,57	-1,59	16,54	1,80	1,8	0,00	0,0
2007-12-25 14:00	199	29	96	0,0	16,93	-1,89	13,2	1011,51	-2,87	-1,89	16,44	1,50	1,4	0,00	0,0
2007-12-25 14:30	136	29	97	0,0	16,83	-2,29	13,2	1011,51	-3,12	-2,29	16,34	1,18	1,6	0,00	0,0
2007-12-25 15:00	131	29	96	0,0	17,03	-2,69	13,2	1011,51	-3,66	-2,69	16,54	0,70	1,2	0,00	0,0
2007-12-25 15:30	135	29	96	0,0	17,03	-3,29	13,2	1011,51	-4,26	-3,29	16,54	0,10	1,2	0,00	0,0
2007-12-25 16:00	135	29	96	0,0	17,03	-3,99	13,2	1011,51	-4,95	-3,99	16,54	-0,60	0,0	0,00	0,0
2007-12-25 16:30	134	29	98	0,0	17,03	-4,49	13,2	1011,51	-5,17	-4,49	16,54	-0,93	0,0	0,00	0,0
2007-12-25 17:00	87	29	100	0,0	17,23	-4,39	13,2	1011,51	-4,79	-4,39	16,74	-0,66	1,4	0,00	0,0
2007-12-25 17:30	99	29	100	0,0	17,33	-4,19	13,2	1011,51	-4,59	-4,19	16,84	-0,46	0,0	0,00	0,0
2007-12-25 18:00	81	29	98	0,0	17,53	-4,49	13,2	1011,51	-5,17	-4,49	17,04	-0,93	1,4	0,00	0,0
2007-12-25 18:30	66	29	97	0,0	17,73	-4,39	13,2	1011,51	-5,21	-4,39	17,24	-0,92	2,0	0,00	0,0
2007-12-25 19:00	83	29	98	0,0	17,83	-4,79	13,2	1010,51	-5,47	-4,79	17,34	-1,23	2,0	0,00	0,0
2007-12-25 19:30	84	29	93	0,0	18,03	-4,69	13,2	1010,51	-6,08	-4,69	17,54	-1,55	2,4	0,00	0,0
2007-12-25 20:00	107	29	95	0,0	17,93	-5,39	13,2	1010,51	-6,48	-5,39	17,44	-2,09	2,2	0,00	0,0
2007-12-25 20:30	120	29	93	0,0	17,83	-5,19	13,2	1010,51	-6,57	-5,19	17,34	-2,05	1,8	0,00	0,0
2007-12-25 21:00	90	29	95	1,6	17,73	-5,19	13,2	1009,51	-6,29	-5,19	17,24	-1,89	2,4	0,00	0,0
2007-12-25 21:30	95	29	94	2,2	17,63	-4,99	13,2	1009,51	-6,23	-4,99	17,14	-1,77	2,8	0,00	0,0
2007-12-25 22:00	102	29	94	1,4	17,63	-4,89	13,2	1009,51	-6,13	-4,89	17,14	-1,67	3,1	0,00	0,0
2007-12-25 22:30	90	29	93	2,6	17,63	-4,59	13,2	1008,51	-5,98	-6,65	17,14	-1,45	3,0	0,00	0,0
2007-12-25 23:00	128	29	90	3,3	17,73	-4,19	13,2	1008,51	-6,03	-8,99	17,24	-1,30	3,7	0,00	0,0
2007-12-25 23:30	117	29	90	2,0	17,73	-4,09	13,2	1007,51	-5,93	-4,09	17,24	-1,20	3,7	0,00	0,0

Datum	Vindrikt °	Fukt inne Rh%	Fukt ute Rh%	Vindhast m/s	Temp in °C	Temp ute °C	Nb. Mån mm	Tryck Mbar	Daggp °C	Kyleffekt °C	Vix inne °C	Vix ute °C	Vindby m/s	Korr lufttryck	Nederb./dygn mm
2007-12-26 00:00	111	29	92	0,0	17,83	-4,29	13,2	1006,51	-5,83	-4,29	17,34	-1,24	3,7	0,00	0,0
2007-12-26 00:30	125	29	94	2,4	17,93	-4,39	13,2	1006,51	-5,64	-6,44	17,44	-1,17	3,7	0,00	0,0
2007-12-26 01:00	142	29	96	1,6	17,93	-4,29	13,2	1005,51	-5,25	-4,29	17,44	-0,90	3,5	0,00	0,0
2007-12-26 01:30	103	29	99	2,4	17,93	-4,09	13,2	1005,51	-4,63	-6,12	17,44	-0,45	3,9	0,00	0,0
2007-12-26 02:00	79	29	100	0,0	17,93	-3,99	13,2	1003,51	-4,40	-3,99	17,44	-0,26	3,7	0,00	0,0
2007-12-26 02:30	59	29	100	2,8	18,03	-3,89	13,2	1003,51	-4,30	-7,28	17,54	-0,16	3,3	0,00	0,0
2007-12-26 03:00	106	29	100	1,6	18,23	-3,89	13,2	1001,51	-4,30	-3,89	17,74	-0,16	3,7	0,00	0,0
2007-12-26 03:30	106	29	100	3,5	18,33	-3,79	13,2	1001,51	-4,20	-8,54	17,84	-0,06	4,1	0,00	0,0
2007-12-26 04:00	93	29	100	0,0	18,43	-3,59	13,2	1000,51	-4,00	-3,59	17,94	0,14	3,3	0,00	0,0
2007-12-26 04:30	102	29	100	2,8	18,53	-3,19	13,2	999,51	-3,60	-6,51	18,04	0,54	5,2	0,00	0,0
2007-12-26 05:00	88	29	100	3,0	18,53	-3,09	13,2	999,51	-3,50	-6,41	18,04	0,64	4,7	0,00	0,0
2007-12-26 05:30	127	29	100	1,8	18,43	-2,99	13,2	998,51	-3,40	-2,99	17,94	0,74	4,9	0,00	0,0
2007-12-26 06:00	134	29	100	3,0	18,43	-2,89	13,2	997,50	-3,30	-6,19	17,94	0,84	5,0	0,00	0,0
2007-12-26 06:30	146	29	100	3,0	18,33	-2,89	13,2	997,50	-3,30	-6,19	17,84	0,84	5,0	0,00	0,0
2007-12-26 07:00	155	29	100	3,7	18,33	-2,79	13,2	996,50	-3,20	-8,74	17,84	0,94	4,3	0,00	0,0
2007-12-26 07:30	128	29	100	4,5	18,23	-2,89	13,2	996,50	-3,30	-11,45	17,74	0,84	6,0	0,00	0,0
2007-12-26 08:00	149	29	100	2,4	18,23	-2,89	13,2	996,50	-3,30	-4,85	17,74	0,84	4,7	0,00	0,0
2007-12-26 08:30	160	29	100	1,8	18,23	-3,29	13,2	996,50	-3,70	-3,29	17,74	0,44	4,5	0,00	0,0
2007-12-26 09:00	137	29	100	0,0	18,33	-3,89	13,2	996,50	-4,30	-3,89	17,84	-0,16	3,5	0,00	0,0
2007-12-26 09:30	162	29	100	1,4	18,33	-4,29	13,2	996,50	-4,69	-4,29	17,84	-0,56	3,0	0,00	0,0
2007-12-26 10:00	121	29	100	0,0	18,33	-4,49	13,2	997,50	-4,89	-4,49	17,84	-0,76	2,8	0,00	0,0
2007-12-26 10:30	139	29	100	0,0	18,33	-4,19	13,2	997,50	-4,59	-4,19	17,84	-0,46	3,5	0,00	0,0
2007-12-26 11:00	136	29	100	1,2	18,23	-4,09	13,2	997,50	-4,50	-4,09	17,74	-0,36	3,0	0,00	0,0
2007-12-26 11:30	124	29	100	0,0	18,13	-4,09	13,2	997,50	-4,50	-4,09	17,64	-0,36	3,0	0,00	0,0
2007-12-26 12:00	132	29	100	0,0	18,03	-4,09	13,2	997,50	-4,50	-4,09	17,54	-0,36	2,2	0,00	0,0
2007-12-26 12:30	99	29	100	0,0	17,73	-4,49	13,2	997,50	-4,89	-4,49	17,24	-0,76	1,2	0,00	0,0
2007-12-26 13:00	141	29	100	1,2	17,53	-3,89	13,2	997,50	-4,30	-3,89	17,04	-0,16	3,0	0,00	0,0
2007-12-26 13:30	151	29	100	0,0	17,33	-3,89	13,2	997,50	-4,30	-3,89	16,84	-0,16	2,6	0,00	0,0
2007-12-26 14:00	157	29	100	0,0	17,13	-3,59	13,2	998,51	-4,00	-3,59	16,64	0,14	3,1	0,00	0,0
2007-12-26 14:30	192	29	100	0,0	16,93	-3,39	13,2	998,51	-3,80	-3,39	16,44	0,34	2,2	0,00	0,0
2007-12-26 15:00	263	29	100	0,0	16,83	-3,89	13,2	998,51	-4,30	-3,89	16,34	-0,16	1,2	0,00	0,0
2007-12-26 15:30	263	29	100	0,0	16,93	-4,39	13,2	999,51	-4,79	-4,39	16,44	-0,66	0,0	0,00	0,0
2007-12-26 16:00	263	29	100	0,0	17,23	-5,09	13,2	1000,51	-5,49	-5,09	16,74	-1,36	0,0	0,00	0,0
2007-12-26 16:30	264	29	100	0,0	17,53	-5,99	13,2	1000,51	-6,39	-5,99	17,04	-2,26	0,0	0,00	0,0
2007-12-26 17:00	264	29	100	0,0	17,63	-6,39	13,2	1000,51	-6,79	-6,39	17,14	-2,66	0,0	0,00	0,0
2007-12-26 17:30	243	28	100	0,0	17,53	-6,69	13,2	1000,51	-7,09	-6,69	17,00	-2,96	0,0	0,00	0,0
2007-12-26 18:00	235	29	100	0,0	17,43	-5,99	13,2	1001,51	-6,39	-5,99	16,94	-2,26	0,0	0,00	0,0
2007-12-26 18:30	235	29	100	0,0	17,23	-6,19	13,2	1001,51	-6,59	-6,19	16,74	-2,46	0,0	0,00	0,0
2007-12-26 19:00	103	29	100	0,0	17,33	-5,69	13,2	1001,51	-6,09	-5,69	16,84	-1,96	1,2	0,00	0,0
2007-12-26 19:30	129	29	100	0,0	17,43	-4,59	13,2	1001,51	-4,99	-4,59	16,94	-0,86	1,8	0,00	0,0
2007-12-26 20:00	144	28	100	3,3	17,73	-3,89	13,2	1001,51	-4,30	-8,65	17,20	-0,16	3,5	0,00	0,0
2007-12-26 20:30	148	28	97	0,0	17,73	-3,19	13,2	1002,51	-4,02	-3,19	17,20	0,28	4,5	0,00	0,0
2007-12-26 21:00	148	28	98	1,2	17,73	-2,99	13,2	1002,51	-3,68	-2,99	17,20	0,57	3,0	0,00	0,0
2007-12-26 21:30	116	28	100	0,0	17,53	-2,79	13,2	1002,51	-3,20	-2,79	17,00	0,94	2,4	0,00	0,0
2007-12-26 22:00	125	29	100	4,3	17,43	-2,09	13,2	1002,51	-2,50	-9,22	16,94	1,64	5,0	0,00	0,0
2007-12-26 22:30	89	29	95	4,1	17,33	-1,79	13,2	1001,51	-2,91	-8,86	16,84	1,51	5,4	0,00	0,0
2007-12-26 23:00	149	29	92	3,3	17,33	-1,29	13,2	1001,51	-2,87	-5,71	16,84	1,77	6,6	0,00	0,0
2007-12-26 23:30	134	29	91	3,5	17,43	-1,29	13,2	1001,51	-3,02	-5,71	16,94	1,69	6,4	0,00	0,0
2007-12-27 00:00	138	28	92	3,9	17,63	-1,49	13,2	1001,51	-3,06	-7,22	17,10	1,57	5,2	0,00	0,0
2007-12-27 00:30	146	28	93	3,3	17,73	-0,89	13,2	1001,51	-2,32	-5,26	17,20	2,25	5,2	0,00	0,0

Datum	Vindrikt °	Fukt inne Rh%	Fukt ute Rh%	Vindhast m/s	Temp in °C	Temp ute °C	Nb. Mån mm	Tryck Mbar	Daggp °C	Kyleffekt °C	Vix inne °C	Vix ute °C	Vindby m/s	Korr lufttryck	Nederb./dygn mm
2007-12-27 01:00	154	28	92	4,5	17,73	-0,39	13,2	1002,51	-1,98	-8,35	17,20	2,67	5,8	0,00	0,0
2007-12-27 01:30	146	28	90	5,2	17,63	0,11	13,2	1002,51	-1,79	-8,39	17,10	3,01	6,9	0,00	0,0
2007-12-27 02:00	152	28	89	5,0	17,53	0,51	13,2	1002,51	-1,55	-7,89	17,00	3,33	7,1	0,00	0,0
2007-12-27 02:30	143	28	88	2,0	17,33	0,82	13,2	1002,51	-1,42	0,82	16,80	3,55	6,4	0,00	0,0
2007-12-27 03:00	125	28	87	1,8	17,33	1,02	13,2	1002,51	-1,38	1,02	16,80	3,67	4,1	0,00	0,0
2007-12-27 03:30	120	29	88	0,0	17,43	1,12	13,2	1002,51	-1,12	1,12	16,94	3,85	3,9	0,00	0,0
2007-12-27 04:00	101	28	87	0,0	17,53	1,12	13,2	1002,51	-1,29	1,12	17,00	3,77	2,0	0,00	0,0
2007-12-27 04:30	99	28	87	0,0	17,73	1,32	13,2	1001,51	-1,09	1,32	17,20	3,97	2,6	0,00	0,0
2007-12-27 05:00	134	28	88	2,4	17,83	1,42	13,2	1001,51	-0,83	-0,31	17,31	4,15	5,4	0,00	0,0
2007-12-27 05:30	153	28	86	3,0	17,83	1,72	13,2	1001,51	-0,86	-1,16	17,31	4,29	7,1	0,00	0,0
2007-12-27 06:00	154	28	87	3,9	17,73	1,72	13,2	1001,51	-0,70	-3,49	17,20	4,37	5,2	0,00	0,0
2007-12-27 06:30	146	28	88	3,1	17,73	1,82	13,2	1001,51	-0,44	-1,05	17,20	4,55	4,9	0,00	0,0
2007-12-27 07:00	177	28	87	3,1	17,63	2,02	13,2	1001,51	-0,40	-0,83	17,10	4,67	6,4	0,00	0,0
2007-12-27 07:30	153	29	87	3,9	17,53	2,02	13,2	1001,51	-0,40	-3,14	17,04	4,67	6,0	0,00	0,0
2007-12-27 08:00	142	29	89	3,5	17,43	2,02	13,2	1000,51	-0,08	-1,98	16,94	4,83	6,0	0,00	0,0
2007-12-27 08:30	138	29	89	5,4	17,33	2,22	13,2	1000,51	0,12	-6,36	16,84	5,03	6,6	0,00	0,0
2007-12-27 09:00	167	29	90	3,7	17,33	2,42	13,2	1000,51	0,48	-2,67	16,84	5,31	8,5	0,00	0,0
2007-12-27 09:30	167	29	90	3,3	17,33	2,42	13,2	1000,51	0,48	-1,53	16,84	5,31	7,3	0,00	0,0
2007-12-27 10:00	143	29	91	1,6	17,43	2,52	13,2	1000,51	0,73	2,52	16,94	5,49	6,0	0,00	0,0
2007-12-27 10:30	149	29	92	4,7	17,53	2,82	13,2	999,51	1,19	-4,39	17,04	5,87	6,8	0,00	0,0
2007-12-27 11:00	157	29	90	5,0	17,43	3,12	13,2	999,51	1,16	-4,61	16,94	6,01	8,7	0,00	0,0
2007-12-27 11:30	153	29	91	5,0	17,43	3,42	13,2	998,51	1,62	-4,24	16,94	6,39	6,9	0,00	0,0
2007-12-27 12:00	171	29	88	3,7	17,33	3,72	13,2	998,51	1,43	-1,15	16,84	6,45	7,7	0,00	0,0
2007-12-27 12:30	169	29	88	3,3	17,23	3,82	13,2	998,51	1,53	0,05	16,74	6,55	8,3	0,00	0,0
2007-12-27 13:00	172	29	88	6,2	17,13	3,92	13,2	997,50	1,63	-4,77	16,64	6,65	8,5	0,00	0,0
2007-12-27 13:30	128	29	90	7,3	17,03	3,82	13,2	997,50	1,85	-6,64	16,54	6,71	10,0	0,00	0,0
2007-12-27 14:00	180	29	91	3,3	16,93	3,72	13,2	997,50	1,92	-0,06	16,44	6,69	9,6	0,00	0,0
2007-12-27 14:30	158	29	91	4,7	16,83	3,72	13,2	996,50	1,92	-3,27	16,34	6,69	9,6	0,00	0,0
2007-12-27 15:00	159	29	90	4,9	16,83	3,72	13,2	996,50	1,76	-3,27	16,34	6,61	9,8	0,00	0,0
2007-12-27 15:30	154	29	89	3,1	16,93	3,82	13,2	995,50	1,69	1,13	16,44	6,63	7,9	0,00	0,0
2007-12-27 16:00	144	29	87	3,3	17,03	3,92	13,2	995,50	1,46	0,16	16,54	6,57	8,3	0,00	0,0
2007-12-27 16:30	159	29	85	4,3	17,03	4,02	13,2	995,50	1,22	-1,88	16,54	6,52	8,1	0,00	0,0
2007-12-27 17:00	144	29	84	3,7	17,13	3,82	13,2	994,50	0,86	-1,03	16,64	6,24	6,9	0,00	0,0
2007-12-27 17:30	175	29	83	6,2	17,13	4,02	13,2	994,50	0,88	-4,64	16,64	6,37	7,3	0,00	0,0
2007-12-27 18:00	161	29	83	4,3	17,03	3,82	13,2	994,50	0,69	-2,12	16,54	6,17	6,9	0,00	0,0
2007-12-27 18:30	180	29	84	4,3	16,93	4,02	13,2	994,50	1,05	-1,88	16,44	6,44	9,0	0,00	0,0
2007-12-27 19:00	165	29	86	3,7	16,73	3,72	13,2	994,50	1,10	-1,15	16,24	6,30	8,1	0,00	0,0
2007-12-27 19:30	155	29	87	4,5	16,63	3,62	13,2	993,50	1,17	-3,39	16,14	6,27	7,7	0,00	0,0
2007-12-27 20:00	157	29	89	3,1	16,53	3,32	13,2	994,50	1,20	0,59	16,04	6,13	6,4	0,00	0,0
2007-12-27 20:30	167	30	89	2,8	16,53	3,42	13,2	993,50	1,30	0,70	16,08	6,23	7,1	0,00	0,0
2007-12-27 21:00	167	30	88	1,8	16,53	3,42	13,2	994,50	1,14	3,42	16,08	6,15	6,2	0,00	0,0
2007-12-27 21:30	184	29	89	1,6	16,63	3,12	13,2	994,50	1,00	3,12	16,14	5,93	4,5	0,00	0,0
2007-12-27 22:00	267	30	88	0,0	16,93	3,22	13,2	994,50	0,94	3,22	16,48	5,95	3,5	0,00	0,0
2007-12-27 22:30	263	30	88	1,4	17,03	3,32	13,2	995,50	1,04	3,32	16,58	6,05	4,1	0,00	0,0
2007-12-27 23:00	190	30	88	0,0	17,13	3,12	13,2	995,50	0,84	3,12	16,68	5,85	3,0	0,00	0,0
2007-12-27 23:30	185	30	88	0,0	17,13	3,02	13,2	995,50	0,74	3,02	16,68	5,75	2,2	0,00	0,0
2007-12-28 00:00	153	30	88	1,8	17,03	2,72	13,2	995,50	0,45	2,72	16,58	5,45	2,6	0,00	0,0
2007-12-28 00:30	190	30	88	0,0	16,93	2,52	13,2	995,50	0,25	2,52	16,48	5,25	3,5	0,00	0,0
2007-12-28 01:00	178	30	89	0,0	16,83	2,32	13,2	995,50	0,22	2,32	16,38	5,13	2,0	0,00	0,0
2007-12-28 01:30	179	30	92	0,0	16,93	2,02	13,2	995,50	0,39	2,02	16,48	5,07	0,0	0,00	0,0

Datum	Vindrikt °	Fukt inne Rh%	Fukt ute Rh%	Vindhast m/s	Temp in °C	Temp ute °C	Nb. Mån mm	Tryck Mbar	Dagggp °C	Kyleffekt °C	Vix inne °C	Vix ute °C	Vindby m/s	Korr lufttryck	Nederb./dygn mm
2007-12-28 02:00	328	30	97	2,2	17,23	1,92	13,2	996,50	1,05	1,92	16,78	5,39	5,2	0,00	0,0
2007-12-28 02:30	339	30	100	0,0	17,43	1,42	15,0	996,50	0,99	1,42	16,98	5,15	3,9	1,80	1,8
2007-12-28 03:00	304	30	100	0,0	17,53	1,12	15,0	996,50	0,69	1,12	17,08	4,85	1,6	1,80	1,8
2007-12-28 03:30	317	29	100	0,0	17,63	0,92	15,0	996,50	0,49	0,92	17,14	4,64	1,2	0,00	1,8
2007-12-28 04:00	194	29	100	0,0	17,53	0,31	15,0	996,50	-0,11	0,31	17,04	4,04	1,8	0,00	1,8
2007-12-28 04:30	193	30	98	0,0	17,43	-0,29	15,0	996,50	-0,99	-0,29	16,98	3,27	0,0	0,00	1,8
2007-12-28 05:00	193	30	100	0,0	17,33	-0,39	15,0	996,50	-0,80	-0,39	16,88	3,34	0,0	0,00	1,8
2007-12-28 05:30	121	30	100	0,0	17,33	-0,79	15,0	996,50	-1,20	-0,79	16,88	2,94	1,4	0,00	1,8
2007-12-28 06:00	121	30	100	0,0	17,33	-0,89	15,0	996,50	-1,30	-0,89	16,88	2,84	0,0	0,00	1,8
2007-12-28 06:30	123	30	100	0,0	17,33	-1,19	15,0	996,50	-1,60	-1,19	16,88	2,54	0,0	0,00	1,8
2007-12-28 07:00	141	30	98	0,0	17,53	-1,49	15,0	996,50	-2,18	-1,49	17,08	2,07	1,2	0,00	1,8
2007-12-28 07:30	165	29	94	1,4	17,63	-1,19	15,0	996,50	-2,47	-1,19	17,14	2,03	2,6	0,00	1,8
2007-12-28 08:00	142	29	88	3,1	17,73	-1,29	15,0	996,50	-3,48	-4,44	17,24	1,45	3,3	0,00	1,8
2007-12-28 08:30	183	29	85	2,0	17,73	-1,19	15,0	997,50	-3,86	-1,19	17,24	1,32	4,1	0,00	1,8
2007-12-28 09:00	250	29	84	0,0	17,73	-1,19	15,0	997,50	-4,03	-1,19	17,24	1,24	3,3	0,00	1,8
2007-12-28 09:30	339	29	83	0,0	17,63	-0,99	15,0	997,50	-4,00	-0,99	17,14	1,36	3,1	0,00	1,8
2007-12-28 10:00	181	29	82	0,0	17,63	-0,99	15,0	998,51	-4,17	-0,99	17,14	1,29	2,4	0,00	1,8
2007-12-28 10:30	264	29	88	0,0	17,53	-1,09	15,0	998,51	-3,29	-1,09	17,04	1,65	2,6	0,00	1,8
2007-12-28 11:00	190	29	85	2,6	17,43	-0,49	15,0	998,51	-3,18	-2,32	16,94	2,02	5,2	0,00	1,8
2007-12-28 11:30	251	29	83	2,2	17,33	-0,39	15,0	998,51	-3,41	-0,39	16,84	1,97	4,5	0,00	1,8
2007-12-28 12:00	261	29	82	2,6	17,23	-0,39	15,0	998,51	-3,58	-2,21	16,74	1,89	3,9	0,00	1,8
2007-12-28 12:30	220	29	83	0,0	17,13	-0,49	15,0	998,51	-3,51	-0,49	16,64	1,87	2,6	0,00	1,8
2007-12-28 13:00	261	29	83	0,0	17,03	-0,79	15,0	998,51	-3,80	-0,79	16,54	1,57	2,8	0,00	1,8
2007-12-28 13:30	247	29	83	0,0	16,83	-1,09	15,0	998,51	-4,10	-1,09	16,34	1,26	1,8	0,00	1,8
2007-12-28 14:00	265	29	82	0,0	16,73	-1,39	15,0	998,51	-4,56	-1,39	16,24	0,89	2,4	0,00	1,8
2007-12-28 14:30	182	29	82	0,0	16,63	-1,49	15,0	998,51	-4,65	-1,49	16,14	0,79	2,8	0,00	1,8
2007-12-28 15:00	130	29	83	0,0	16,53	-1,69	15,0	998,51	-4,68	-1,69	16,04	0,66	1,6	0,00	1,8
2007-12-28 15:30	117	29	83	0,0	16,43	-1,79	15,0	998,51	-4,78	-1,79	15,94	0,56	3,5	0,00	1,8
2007-12-28 16:00	140	29	86	0,0	16,43	-1,79	15,0	998,51	-4,29	-1,79	15,94	0,79	3,1	0,00	1,8
2007-12-28 16:30	128	29	82	2,8	16,53	-1,29	15,0	998,51	-4,46	-4,44	16,04	0,99	3,3	0,00	1,8
2007-12-28 17:00	123	29	81	0,0	16,83	-1,49	15,0	998,51	-4,82	-1,49	16,34	0,72	3,5	0,00	1,8
2007-12-28 17:30	127	29	83	0,0	17,33	-1,79	15,0	997,50	-4,78	-1,79	16,84	0,56	3,3	0,00	1,8
2007-12-28 18:00	93	29	82	0,0	17,63	-1,99	15,0	997,50	-5,14	-1,99	17,14	0,29	1,2	0,00	1,8
2007-12-28 18:30	75	29	83	0,0	17,73	-2,49	15,0	997,50	-5,46	-2,49	17,24	-0,14	1,2	0,00	1,8
2007-12-28 19:00	133	29	85	0,0	17,63	-2,79	15,0	996,50	-5,43	-2,79	17,14	-0,29	2,2	0,00	1,8
2007-12-28 19:30	129	29	86	0,0	17,43	-3,09	15,0	996,50	-5,56	-3,09	16,94	-0,51	2,6	0,00	1,8
2007-12-28 20:00	124	29	88	1,2	17,23	-3,09	15,0	996,50	-5,25	-3,09	16,74	-0,35	3,3	0,00	1,8
2007-12-28 20:30	118	29	90	0,0	17,13	-2,99	15,0	996,50	-4,85	-2,99	16,64	-0,10	3,7	0,00	1,8
2007-12-28 21:00	110	29	89	2,2	17,13	-3,09	15,0	995,50	-5,10	-3,09	16,64	-0,28	2,2	0,00	1,8
2007-12-28 21:30	134	29	90	0,0	17,23	-3,29	15,0	995,50	-5,14	-3,29	16,74	-0,40	2,6	0,00	1,8
2007-12-28 22:00	105	29	92	0,0	17,43	-3,39	15,0	995,50	-4,94	-3,39	16,94	-0,34	2,0	0,00	1,8
2007-12-28 22:30	102	29	93	0,0	17,53	-3,09	15,6	995,50	-4,50	-3,09	17,04	0,05	1,4	0,60	2,4
2007-12-28 23:00	107	29	93	0,0	17,53	-3,49	15,6	995,50	-4,89	-3,49	17,04	-0,35	1,6	0,60	2,4
2007-12-28 23:30	107	29	94	0,0	17,53	-3,39	15,6	995,50	-4,65	-3,39	17,04	-0,17	0,0	0,00	2,4
2007-12-29 00:00	106	29	94	0,0	17,33	-3,59	15,6	995,50	-4,84	-3,59	16,84	-0,37	0,0	0,00	0,0
2007-12-29 00:30	106	29	94	0,0	17,23	-3,99	15,6	995,50	-5,24	-3,99	16,74	-0,77	0,0	0,00	0,0
2007-12-29 01:00	106	29	94	0,0	17,23	-4,59	15,6	995,50	-5,83	-4,59	16,74	-1,37	0,0	0,00	0,0
2007-12-29 01:30	106	29	95	0,0	17,33	-5,09	15,6	994,50	-6,19	-5,09	16,84	-1,79	0,0	0,00	0,0
2007-12-29 02:00	106	29	97	0,0	17,43	-5,39	15,6	994,50	-6,20	-5,39	16,94	-1,92	0,0	0,00	0,0
2007-12-29 02:30	106	29	98	0,0	17,63	-5,49	15,6	994,50	-6,16	-5,49	17,14	-1,93	0,0	0,00	0,0

Datum	Vindrikt °	Fukt inne Rh%	Fukt ute Rh%	Vindhast m/s	Temp in °C	Temp ute °C	Nb. Mån mm	Tryck Mbar	Daggp °C	Kyleffekt °C	Vix inne °C	Vix ute °C	Vindby m/s	Korr lufttryck	Nederb./dygn mm
2007-12-29 03:00	106	29	99	0,0	17,73	-5,79	15,6	994,50	-6,33	-5,79	17,24	-2,15	0,0	0,00	0,0
2007-12-29 03:30	106	29	99	0,0	17,83	-6,39	15,6	995,50	-6,92	-6,39	17,34	-2,75	0,0	0,00	0,0
2007-12-29 04:00	106	29	98	0,0	17,73	-6,59	15,6	995,50	-7,26	-6,59	17,24	-3,04	0,0	0,00	0,0
2007-12-29 04:30	106	29	98	0,0	17,73	-6,89	15,6	994,50	-7,56	-6,89	17,24	-3,34	0,0	0,00	0,0
2007-12-29 05:00	106	29	97	0,0	17,63	-7,29	15,6	994,50	-8,09	-7,29	17,14	-3,82	0,0	0,00	0,0
2007-12-29 05:30	106	29	99	0,0	17,53	-7,29	15,6	994,50	-7,82	-7,29	17,04	-3,65	0,0	0,00	0,0
2007-12-29 06:00	103	29	100	0,0	17,53	-6,99	15,6	994,50	-7,39	-6,99	17,04	-3,26	0,0	0,00	0,0
2007-12-29 06:30	98	29	100	0,0	17,53	-5,89	15,6	994,50	-6,29	-5,89	17,04	-2,16	1,2	0,00	0,0
2007-12-29 07:00	100	29	100	0,0	17,63	-5,69	15,6	994,50	-6,09	-5,69	17,14	-1,96	0,0	0,00	0,0
2007-12-29 07:30	100	29	100	0,0	17,73	-5,69	15,6	994,50	-6,09	-5,69	17,24	-1,96	0,0	0,00	0,0
2007-12-29 08:00	100	29	100	0,0	17,83	-5,69	15,6	994,50	-6,09	-5,69	17,34	-1,96	0,0	0,00	0,0
2007-12-29 08:30	100	29	100	0,0	17,83	-5,89	15,6	993,50	-6,29	-5,89	17,34	-2,16	0,0	0,00	0,0
2007-12-29 09:00	95	29	100	0,0	17,83	-5,39	15,6	993,50	-5,79	-5,39	17,34	-1,66	0,0	0,00	0,0
2007-12-29 09:30	90	29	100	0,0	17,83	-5,39	15,6	993,50	-5,79	-5,39	17,34	-1,66	0,0	0,00	0,0
2007-12-29 10:00	96	29	100	1,4	17,73	-4,39	15,6	993,50	-4,79	-4,39	17,24	-0,66	2,0	0,00	0,0
2007-12-29 10:30	98	29	100	0,0	17,73	-4,79	15,6	993,50	-5,19	-4,79	17,24	-1,06	2,6	0,00	0,0
2007-12-29 11:00	88	29	100	2,0	17,73	-4,99	15,6	992,50	-5,39	-4,99	17,24	-1,26	2,6	0,00	0,0
2007-12-29 11:30	97	29	100	0,0	17,73	-4,59	15,6	992,50	-4,99	-4,59	17,24	-0,86	2,8	0,00	0,0
2007-12-29 12:00	95	29	100	1,4	17,83	-4,09	15,6	992,50	-4,50	-4,09	17,34	-0,36	2,8	0,00	0,0
2007-12-29 12:30	95	29	100	1,4	17,83	-4,39	15,6	991,50	-4,79	-4,39	17,34	-0,66	2,6	0,00	0,0
2007-12-29 13:00	112	29	100	0,0	17,93	-4,29	15,6	991,50	-4,69	-4,29	17,44	-0,56	2,4	0,00	0,0
2007-12-29 13:30	77	29	100	1,6	17,93	-3,79	15,6	990,50	-4,20	-3,79	17,44	-0,06	2,4	0,00	0,0
2007-12-29 14:00	75	29	100	0,0	17,93	-3,69	15,6	990,50	-4,10	-3,69	17,44	0,04	2,6	0,00	0,0
2007-12-29 14:30	65	29	100	0,0	18,03	-3,59	15,6	990,50	-4,00	-3,59	17,54	0,14	2,8	0,00	0,0
2007-12-29 15:00	52	29	100	0,0	18,03	-4,29	15,6	989,50	-4,69	-4,29	17,54	-0,56	1,4	0,00	0,0
2007-12-29 15:30	70	29	100	0,0	17,93	-3,79	15,6	989,50	-4,20	-3,79	17,44	-0,06	3,1	0,00	0,0
2007-12-29 16:00	105	29	100	0,0	17,93	-4,69	15,6	989,50	-5,09	-4,69	17,44	-0,96	1,4	0,00	0,0
2007-12-29 16:30	69	29	100	0,0	17,83	-4,49	15,6	989,50	-4,89	-4,49	17,34	-0,76	1,8	0,00	0,0
2007-12-29 17:00	270	29	100	0,0	17,73	-4,49	15,6	988,50	-4,89	-4,49	17,24	-0,76	2,0	0,00	0,0
2007-12-29 17:30	304	29	100	0,0	17,73	-4,89	15,6	988,50	-5,29	-4,89	17,24	-1,16	1,8	0,00	0,0
2007-12-29 18:00	286	29	100	0,0	17,73	-4,89	15,6	988,50	-5,29	-4,89	17,24	-1,16	1,4	0,00	0,0
2007-12-29 18:30	223	29	100	0,0	17,73	-4,99	15,6	987,50	-5,39	-4,99	17,24	-1,26	2,2	0,00	0,0
2007-12-29 19:00	308	29	100	1,4	17,73	-5,29	15,6	987,50	-5,69	-5,29	17,24	-1,56	2,6	0,00	0,0
2007-12-29 19:30	301	29	100	1,4	17,73	-5,39	15,6	987,50	-5,79	-5,39	17,24	-1,66	4,1	0,00	0,0
2007-12-29 20:00	356	29	100	1,8	17,73	-5,19	15,6	987,50	-5,59	-5,19	17,24	-1,46	3,3	0,00	0,0
2007-12-29 20:30	316	29	100	1,6	17,73	-4,99	15,6	987,50	-5,39	-4,99	17,24	-1,26	3,3	0,00	0,0
2007-12-29 21:00	330	29	100	2,6	17,63	-4,69	15,6	987,50	-5,09	-4,69	17,14	-0,96	4,1	0,00	0,0
2007-12-29 21:30	342	29	100	1,6	17,63	-4,49	15,6	987,50	-4,89	-4,49	17,14	-0,76	4,7	0,00	0,0
2007-12-29 22:00	325	29	100	0,0	17,53	-4,19	15,6	987,50	-4,59	-4,19	17,04	-0,46	3,1	0,00	0,0
2007-12-29 22:30	303	29	100	0,0	17,53	-4,19	15,6	988,50	-4,59	-4,19	17,04	-0,46	2,2	0,00	0,0
2007-12-29 23:00	300	29	100	0,0	17,43	-4,09	15,6	988,50	-4,50	-4,09	16,94	-0,36	2,6	0,00	0,0
2007-12-29 23:30	314	29	100	0,0	17,43	-3,99	15,6	988,50	-4,40	-3,99	16,94	-0,26	2,6	0,00	0,0
2007-12-30 00:00	306	29	100	0,0	17,43	-3,99	15,6	988,50	-4,40	-3,99	16,94	-0,26	1,2	0,00	0,0
2007-12-30 00:30	308	29	100	0,0	17,53	-3,89	15,6	988,50	-4,30	-3,89	17,04	-0,16	2,2	0,00	0,0
2007-12-30 01:00	317	29	100	0,0	17,63	-3,69	15,6	989,50	-4,10	-3,69	17,14	0,04	2,0	0,00	0,0
2007-12-30 01:30	310	29	100	0,0	17,73	-3,49	15,6	989,50	-3,90	-3,49	17,24	0,24	1,8	0,00	0,0
2007-12-30 02:00	292	29	100	1,4	17,83	-2,89	15,6	989,50	-3,30	-2,89	17,34	0,84	2,0	0,00	0,0
2007-12-30 02:30	284	29	100	0,0	17,83	-2,99	15,6	990,50	-3,40	-2,99	17,34	0,74	2,6	0,00	0,0
2007-12-30 03:00	300	29	100	1,6	17,73	-3,09	15,6	990,50	-3,50	-3,09	17,24	0,64	3,1	0,00	0,0
2007-12-30 03:30	310	29	100	0,0	17,73	-2,89	15,6	991,50	-3,30	-2,89	17,24	0,84	3,5	0,00	0,0

Datum	Vindrikt °	Fukt inne Rh%	Fukt ute Rh%	Vindhast m/s	Temp in °C	Temp ute °C	Nb. Mån mm	Tryck Mbar	Daggp °C	Kyleffekt °C	Vix inne °C	Vix ute °C	Vindby m/s	Korr lufttryck	Nederb./dygn mm
2007-12-30 04:00	313	29	98	2,4	17,73	-3,29	15,6	991,50	-3,97	-5,28	17,24	0,27	3,1	0,00	0,0
2007-12-30 04:30	294	29	99	0,0	17,63	-3,69	15,6	992,50	-4,23	-3,69	17,14	-0,05	3,1	0,00	0,0
2007-12-30 05:00	335	29	100	0,0	17,63	-4,09	15,6	992,50	-4,50	-4,09	17,14	-0,36	1,4	0,00	0,0
2007-12-30 05:30	336	29	100	0,0	17,73	-4,29	15,6	993,50	-4,69	-4,29	17,24	-0,56	0,0	0,00	0,0
2007-12-30 06:00	324	29	100	0,0	17,83	-3,89	15,6	993,50	-4,30	-3,89	17,34	-0,16	1,2	0,00	0,0
2007-12-30 06:30	303	29	100	0,0	17,83	-3,29	15,6	994,50	-3,70	-3,29	17,34	0,44	2,0	0,00	0,0
2007-12-30 07:00	279	29	100	1,4	17,93	-3,69	15,6	994,50	-4,10	-3,69	17,44	0,04	2,4	0,00	0,0
2007-12-30 07:30	313	29	100	0,0	17,93	-3,19	15,6	995,50	-3,60	-3,19	17,44	0,54	3,1	0,00	0,0
2007-12-30 08:00	293	29	100	0,0	17,83	-3,39	15,6	995,50	-3,80	-3,39	17,34	0,34	3,1	0,00	0,0
2007-12-30 08:30	329	29	100	0,0	17,73	-3,39	15,6	996,50	-3,80	-3,39	17,24	0,34	3,0	0,00	0,0
2007-12-30 09:00	288	29	100	0,0	17,73	-3,69	15,6	996,50	-4,10	-3,69	17,24	0,04	1,8	0,00	0,0
2007-12-30 09:30	318	29	100	0,0	17,73	-3,29	15,6	997,50	-3,70	-3,29	17,24	0,44	1,2	0,00	0,0
2007-12-30 10:00	320	29	100	0,0	17,73	-3,09	15,6	997,50	-3,50	-3,09	17,24	0,64	0,0	0,00	0,0
2007-12-30 10:30	293	29	100	0,0	17,73	-3,69	15,6	998,51	-4,10	-3,69	17,24	0,04	1,6	0,00	0,0
2007-12-30 11:00	293	29	100	0,0	17,83	-4,19	15,6	999,51	-4,59	-4,19	17,34	-0,46	0,0	0,00	0,0
2007-12-30 11:30	293	29	100	0,0	17,83	-3,89	15,6	999,51	-4,30	-3,89	17,34	-0,16	0,0	0,00	0,0
2007-12-30 12:00	293	29	100	0,0	17,93	-3,79	15,6	1000,51	-4,20	-3,79	17,44	-0,06	0,0	0,00	0,0
2007-12-30 12:30	37	29	100	0,0	17,83	-3,89	15,6	1000,51	-4,30	-3,89	17,34	-0,16	0,0	0,00	0,0
2007-12-30 13:00	39	29	100	0,0	17,73	-3,09	15,6	1000,51	-3,50	-3,09	17,24	0,64	0,0	0,00	0,0
2007-12-30 13:30	39	29	100	0,0	17,53	-3,09	15,6	1001,51	-3,50	-3,09	17,04	0,64	0,0	0,00	0,0
2007-12-30 14:00	39	29	100	0,0	17,33	-2,69	15,6	1002,51	-3,10	-2,69	16,84	1,04	0,0	0,00	0,0
2007-12-30 14:30	36	29	100	0,0	17,33	-2,29	15,6	1002,51	-2,70	-2,29	16,84	1,44	0,0	0,00	0,0
2007-12-30 15:00	283	29	100	2,4	17,23	-1,69	15,6	1003,51	-2,10	-3,59	16,74	2,04	3,5	0,00	0,0
2007-12-30 15:30	298	29	100	0,0	17,23	-1,89	15,6	1003,51	-2,30	-1,89	16,74	1,84	3,1	0,00	0,0
2007-12-30 16:00	297	29	100	0,0	17,53	-2,39	15,6	1004,51	-2,80	-2,39	17,04	1,34	0,0	0,00	0,0
2007-12-30 16:30	297	29	100	0,0	17,73	-2,19	15,6	1005,51	-2,60	-2,19	17,24	1,54	0,0	0,00	0,0
2007-12-30 17:00	297	29	100	0,0	17,93	-2,29	15,6	1005,51	-2,70	-2,29	17,44	1,44	0,0	0,00	0,0
2007-12-30 17:30	297	29	100	0,0	17,93	-2,99	15,6	1005,51	-3,40	-2,99	17,44	0,74	1,2	0,00	0,0
2007-12-30 18:00	304	29	100	0,0	17,73	-2,59	15,6	1006,51	-3,00	-2,59	17,24	1,14	0,0	0,00	0,0
2007-12-30 18:30	295	29	100	0,0	17,53	-1,89	15,6	1007,51	-2,30	-1,89	17,04	1,84	1,2	0,00	0,0
2007-12-30 19:00	304	29	100	0,0	17,33	-1,49	15,6	1007,51	-1,90	-1,49	16,84	2,24	2,0	0,00	0,0
2007-12-30 19:30	333	29	100	0,0	17,33	-1,29	15,6	1008,51	-1,70	-1,29	16,84	2,44	1,4	0,00	0,0
2007-12-30 20:00	333	29	100	0,0	17,33	-1,39	15,6	1008,51	-1,80	-1,39	16,84	2,34	1,2	0,00	0,0
2007-12-30 20:30	48	29	100	0,0	17,53	-1,89	15,6	1009,51	-2,30	-1,89	17,04	1,84	3,1	0,00	0,0
2007-12-30 21:00	243	29	100	0,0	17,73	-2,89	15,6	1010,51	-3,30	-2,89	17,24	0,84	2,2	0,00	0,0
2007-12-30 21:30	315	29	100	0,0	17,83	-3,29	15,6	1011,51	-3,70	-3,29	17,34	0,44	2,4	0,00	0,0
2007-12-30 22:00	287	29	100	1,2	17,73	-3,89	15,6	1012,51	-4,30	-3,89	17,24	-0,16	2,4	0,00	0,0
2007-12-30 22:30	12	29	100	1,6	17,63	-4,39	15,6	1014,51	-4,79	-4,39	17,14	-0,66	2,8	0,00	0,0
2007-12-30 23:00	313	29	100	0,0	17,53	-4,39	15,6	1014,51	-4,79	-4,39	17,04	-0,66	2,8	0,00	0,0
2007-12-30 23:30	296	29	100	1,2	17,63	-4,59	15,6	1015,51	-4,99	-4,59	17,14	-0,86	2,2	0,00	0,0
2007-12-31 00:00	343	29	99	0,0	17,93	-5,19	15,6	1016,51	-5,73	-5,19	17,44	-1,55	3,0	0,00	0,0
2007-12-31 00:30	53	29	96	0,0	18,03	-5,39	15,6	1017,52	-6,34	-5,39	17,54	-2,00	2,6	0,00	0,0
2007-12-31 01:00	58	29	94	0,0	18,13	-5,59	15,6	1017,52	-6,82	-5,59	17,64	-2,37	1,2	0,00	0,0
2007-12-31 01:30	322	29	93	0,0	18,03	-5,69	15,6	1017,52	-7,07	-5,69	17,54	-2,56	1,4	0,00	0,0
2007-12-31 02:00	324	29	92	0,0	17,83	-5,79	15,6	1018,52	-7,31	-5,79	17,34	-2,74	1,2	0,00	0,0
2007-12-31 02:30	296	29	89	0,0	17,73	-5,29	15,6	1019,52	-7,26	-5,29	17,24	-2,48	1,6	0,00	0,0
2007-12-31 03:00	297	29	88	0,0	17,83	-6,59	15,6	1020,52	-8,69	-6,59	17,34	-3,86	0,0	0,00	0,0
2007-12-31 03:30	297	29	92	0,0	17,93	-7,79	15,6	1021,52	-9,29	-7,79	17,44	-4,74	0,0	0,00	0,0
2007-12-31 04:00	327	29	93	2,0	18,13	-5,79	15,6	1021,52	-7,17	-5,79	17,64	-2,66	2,4	0,00	0,0
2007-12-31 04:30	321	29	90	0,0	18,23	-5,59	15,6	1022,52	-7,41	-5,59	17,74	-2,70	2,6	0,00	0,0

Datum	Vindrikt °	Fukt inne Rh%	Fukt ute Rh%	Vindhast m/s	Temp in °C	Temp ute °C	Nb. Mån mm	Tryck Mbar	Daggp °C	Kyleffekt °C	Vix inne °C	Vix ute °C	Vindby m/s	Korr lufttryck	Nederb./dygn mm
2007-12-31 05:00	306	29	93	0,0	18,13	-5,89	15,6	1022,52	-7,27	-5,89	17,64	-2,76	1,6	0,00	0,0
2007-12-31 05:30	79	29	94	0,0	18,03	-6,19	15,6	1023,52	-7,42	-6,19	17,54	-2,97	2,2	0,00	0,0
2007-12-31 06:00	67	29	91	0,0	18,03	-7,49	15,6	1023,52	-9,13	-7,49	17,54	-4,52	3,0	0,00	0,0
2007-12-31 06:30	223	29	93	0,0	17,93	-8,39	15,6	1024,52	-9,74	-8,39	17,44	-5,26	2,8	0,00	0,0
2007-12-31 07:00	94	29	97	0,0	18,03	-7,99	15,6	1024,52	-8,79	-7,99	17,54	-4,52	2,8	0,00	0,0
2007-12-31 07:30	244	29	97	1,6	18,03	-7,69	15,6	1025,52	-8,49	-7,69	17,54	-4,22	3,9	0,00	0,0
2007-12-31 08:00	343	29	97	0,0	18,23	-6,69	15,6	1025,52	-7,50	-6,69	17,74	-3,22	4,5	0,00	0,0
2007-12-31 08:30	346	29	97	2,0	18,33	-6,59	15,6	1025,52	-7,40	-6,59	17,84	-3,12	4,3	0,00	0,0
2007-12-31 09:00	329	29	98	0,0	18,43	-6,39	15,6	1026,52	-7,06	-6,39	17,94	-2,84	4,5	0,00	0,0
2007-12-31 09:30	332	29	98	0,0	18,33	-6,19	15,6	1026,52	-6,86	-6,19	17,84	-2,64	3,0	0,00	0,0
2007-12-31 10:00	320	29	97	1,2	18,33	-5,59	15,6	1027,52	-6,40	-5,59	17,84	-2,12	2,8	0,00	0,0
2007-12-31 10:30	329	29	95	2,4	18,23	-5,49	15,6	1027,52	-6,58	-7,60	17,74	-2,19	3,7	0,00	0,0
2007-12-31 11:00	337	29	96	1,2	18,23	-5,39	15,6	1027,52	-6,34	-5,39	17,74	-2,00	3,5	0,00	0,0
2007-12-31 11:30	343	29	96	0,0	18,13	-5,19	15,6	1028,52	-6,14	-5,19	17,64	-1,80	2,6	0,00	0,0
2007-12-31 12:00	351	29	95	1,2	18,03	-4,99	15,6	1028,52	-6,09	-4,99	17,54	-1,69	1,6	0,00	0,0
2007-12-31 12:30	76	29	94	0,0	18,03	-4,89	15,6	1028,52	-6,13	-4,89	17,54	-1,67	3,1	0,00	0,0
2007-12-31 13:00	55	29	95	0,0	18,03	-4,99	15,6	1028,52	-6,09	-4,99	17,54	-1,69	1,4	0,00	0,0
2007-12-31 13:30	333	29	95	0,0	17,93	-5,09	15,6	1028,52	-6,19	-5,09	17,44	-1,79	2,0	0,00	0,0
2007-12-31 14:00	70	29	97	0,0	17,93	-5,19	15,6	1028,52	-6,00	-5,19	17,44	-1,72	1,8	0,00	0,0
2007-12-31 14:30	81	29	99	0,0	17,93	-5,19	15,6	1029,52	-5,73	-5,19	17,44	-1,55	2,2	0,00	0,0
2007-12-31 15:00	258	29	99	0,0	17,93	-5,29	15,6	1029,52	-5,83	-5,29	17,44	-1,65	2,8	0,00	0,0
2007-12-31 15:30	78	29	100	0,0	17,93	-5,29	15,6	1030,52	-5,69	-5,29	17,44	-1,56	1,8	0,00	0,0
2007-12-31 16:00	87	29	100	0,0	17,93	-5,29	15,6	1030,52	-5,69	-5,29	17,44	-1,56	2,4	0,00	0,0
2007-12-31 16:30	56	29	100	0,0	17,93	-5,39	15,6	1030,52	-5,79	-5,39	17,44	-1,66	3,3	0,00	0,0
2007-12-31 17:00	74	29	100	0,0	17,93	-5,49	15,6	1031,52	-5,89	-5,49	17,44	-1,76	3,3	0,00	0,0
2007-12-31 17:30	71	29	99	0,0	17,93	-5,49	15,6	1031,52	-6,03	-5,49	17,44	-1,85	2,6	0,00	0,0
2007-12-31 18:00	116	29	99	0,0	17,83	-5,49	15,6	1031,52	-6,03	-5,49	17,34	-1,85	3,1	0,00	0,0
2007-12-31 18:30	71	29	99	0,0	17,73	-5,39	15,6	1031,52	-5,93	-5,39	17,24	-1,75	3,7	0,00	0,0
2007-12-31 19:00	9	29	99	0,0	17,63	-5,39	15,6	1032,52	-5,93	-5,39	17,14	-1,75	2,0	0,00	0,0
2007-12-31 19:30	322	29	99	0,0	17,53	-5,39	15,6	1032,52	-5,93	-5,39	17,04	-1,75	1,2	0,00	0,0
2007-12-31 20:00	298	29	100	0,0	17,33	-5,29	15,6	1032,52	-5,69	-5,29	16,84	-1,56	1,4	0,00	0,0
2007-12-31 20:30	311	29	100	0,0	17,23	-5,29	15,6	1032,52	-5,69	-5,29	16,74	-1,56	3,0	0,00	0,0
2007-12-31 21:00	297	29	100	1,2	17,13	-5,29	15,6	1033,52	-5,69	-5,29	16,64	-1,56	2,6	0,00	0,0
2007-12-31 21:30	278	29	100	0,0	17,03	-5,29	15,6	1033,52	-5,69	-5,29	16,54	-1,56	2,6	0,00	0,0
2007-12-31 22:00	280	29	100	0,0	16,93	-5,19	15,6	1033,52	-5,59	-5,19	16,44	-1,46	2,2	0,00	0,0
2007-12-31 22:30	282	29	100	0,0	16,83	-5,29	15,6	1033,52	-5,69	-5,29	16,34	-1,56	2,6	0,00	0,0
2007-12-31 23:00	267	29	100	0,0	16,83	-5,39	15,6	1034,52	-5,79	-5,39	16,34	-1,66	1,8	0,00	0,0
2007-12-31 23:30	151	29	100	0,0	16,73	-5,29	15,6	1034,52	-5,69	-5,29	16,24	-1,56	1,6	0,00	0,0
2008-01-01 00:00	107	30	100	0,0	16,63	-5,29	15,6	1034,52	-5,69	-5,29	16,18	-1,56	2,8	0,00	0,0
Medelvärde Månad	239	29	98	0,9	17,70	-3,54		1008,71	-4,27	-4,53	17,21	0,02	2,2		0,0
Min	3	27	64	0,0	16,23	-15,60		979,50	-15,97	-15,60	15,78	-11,87	0,0		0,0
Max	356	31	100	9,4	18,83	4,02	15,6	1038,53	2,69	3,42	18,34	6,85	20,7		