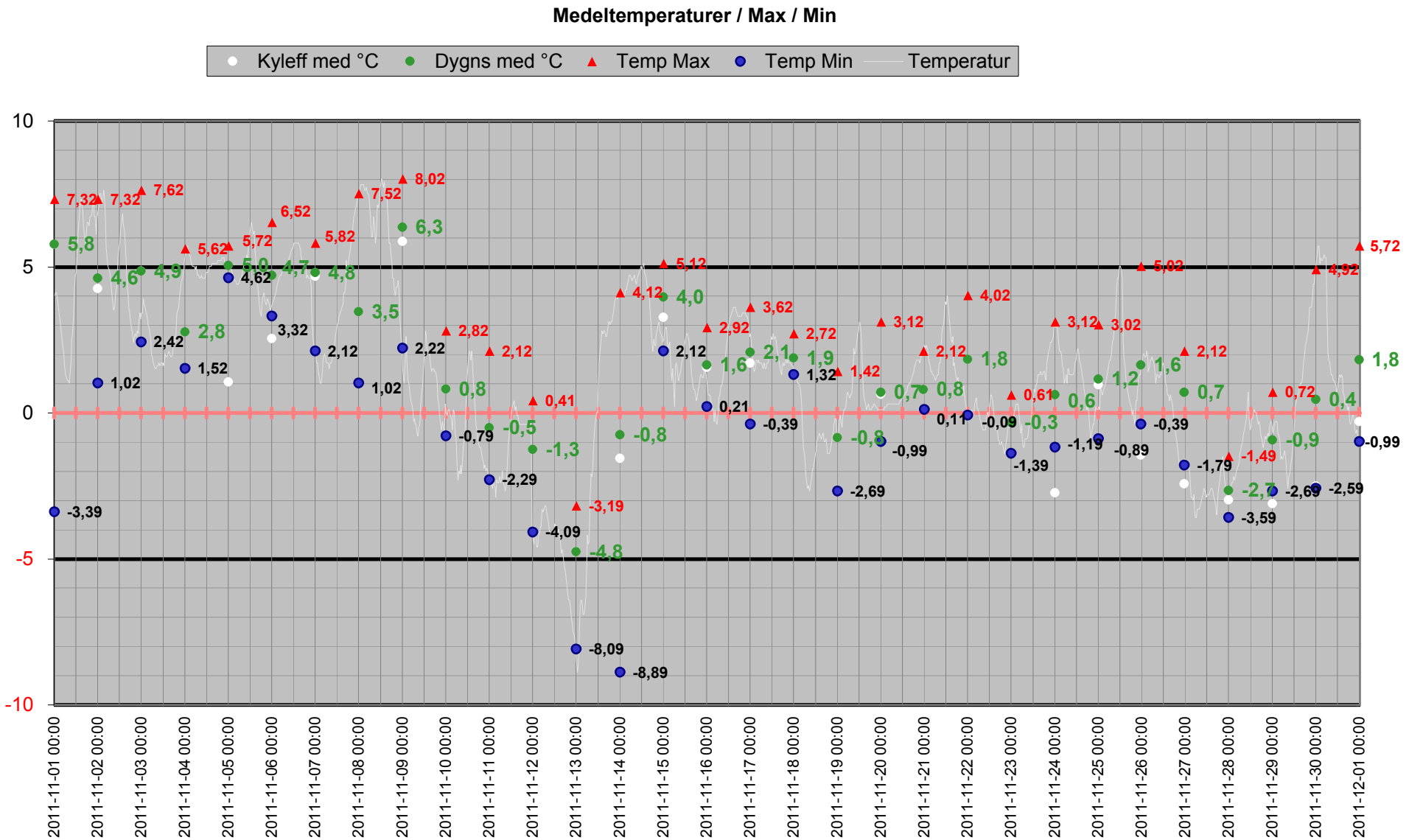
Medeltemperaturer / Max / Min
Kyleff med °C
Dygns med °C
Temp Max
Temp Min
Temperatur
10
5
0
-5
-10
2011-11-01 00:00
2011-11-02 00:00
2011-11-03 00:00
2011-11-04 00:00
2011-11-05 00:00
2011-11-06 00:00
2011-11-07 00:00
2011-11-08 00:00
2011-11-09 00:00
2011-11-10 00:00
2011-11-11 00:00
2011-11-12 00:00
2011-11-13 00:00
2011-11-14 00:00
2011-11-15 00:00
2011-11-16 00:00
2011-11-17 00:00
2011-11-18 00:00
2011-11-19 00:00
2011-11-20 00:00
2011-11-21 00:00
2011-11-22 00:00
2011-11-23 00:00
2011-11-24 00:00
2011-11-25 00:00
2011-11-26 00:00
2011-11-27 00:00
2011-11-28 00:00
2011-11-29 00:00
2011-11-30 00:00
2011-12-01 00:00

Medeltemperatur

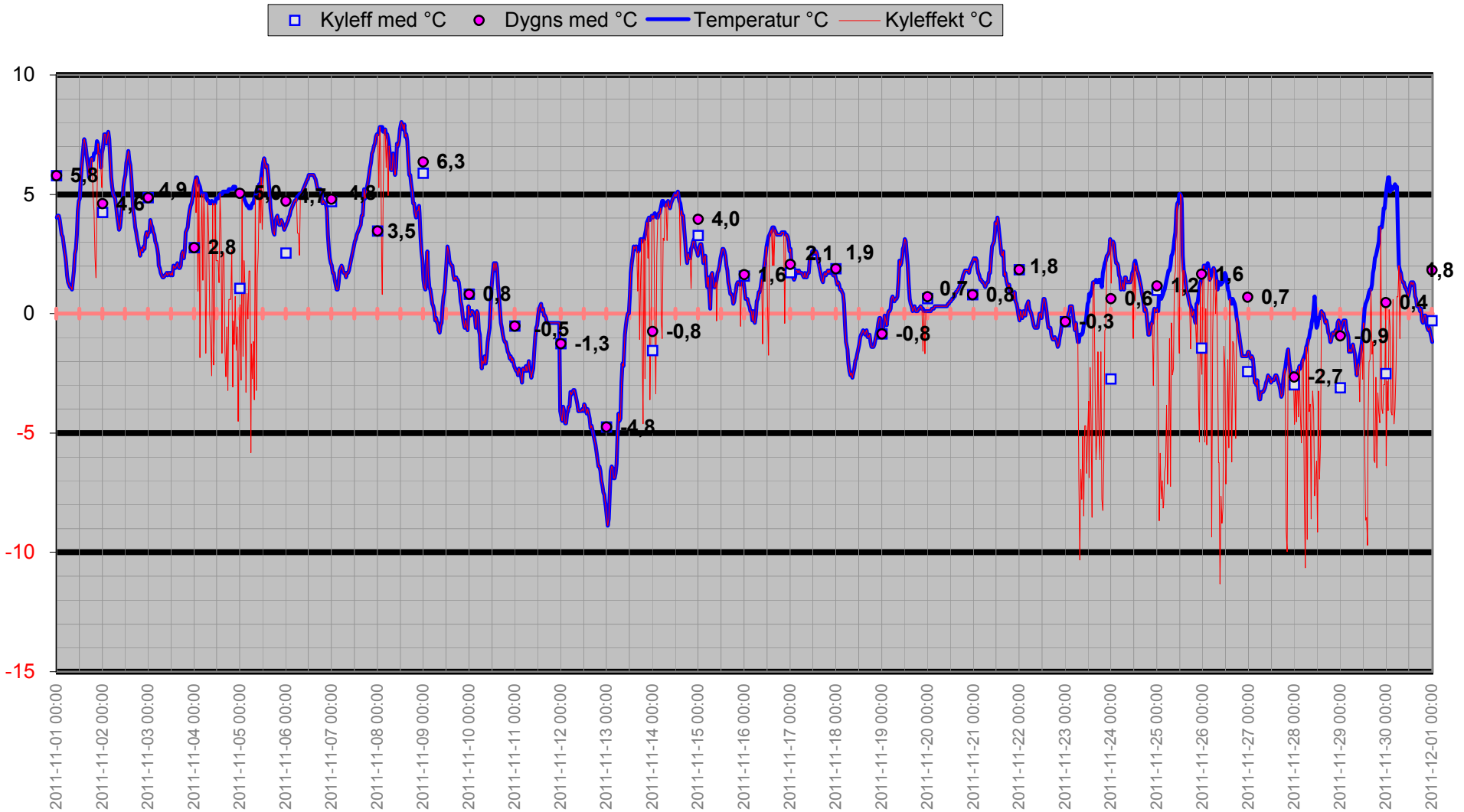

Temperatur/Vindby

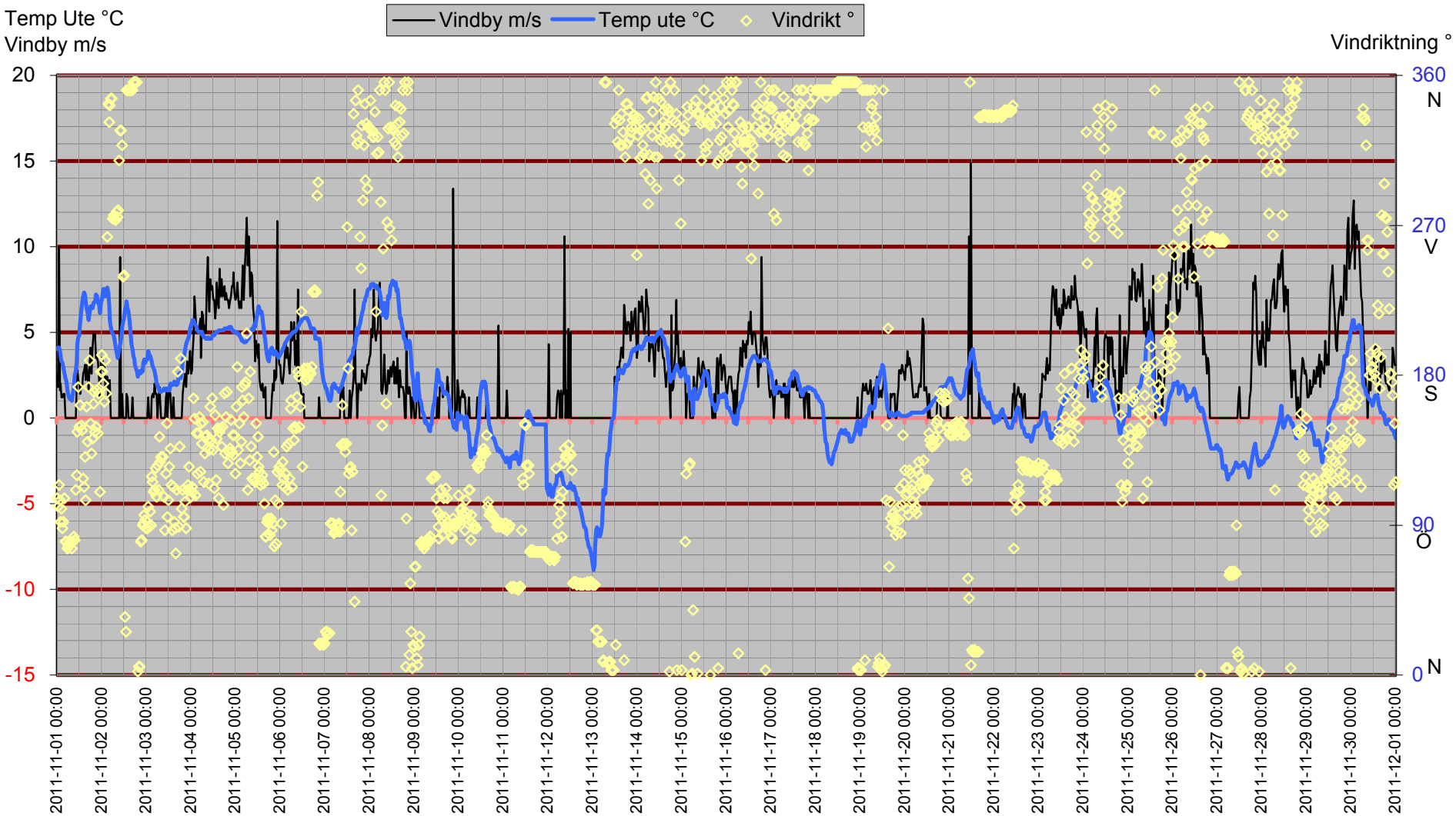

Inne

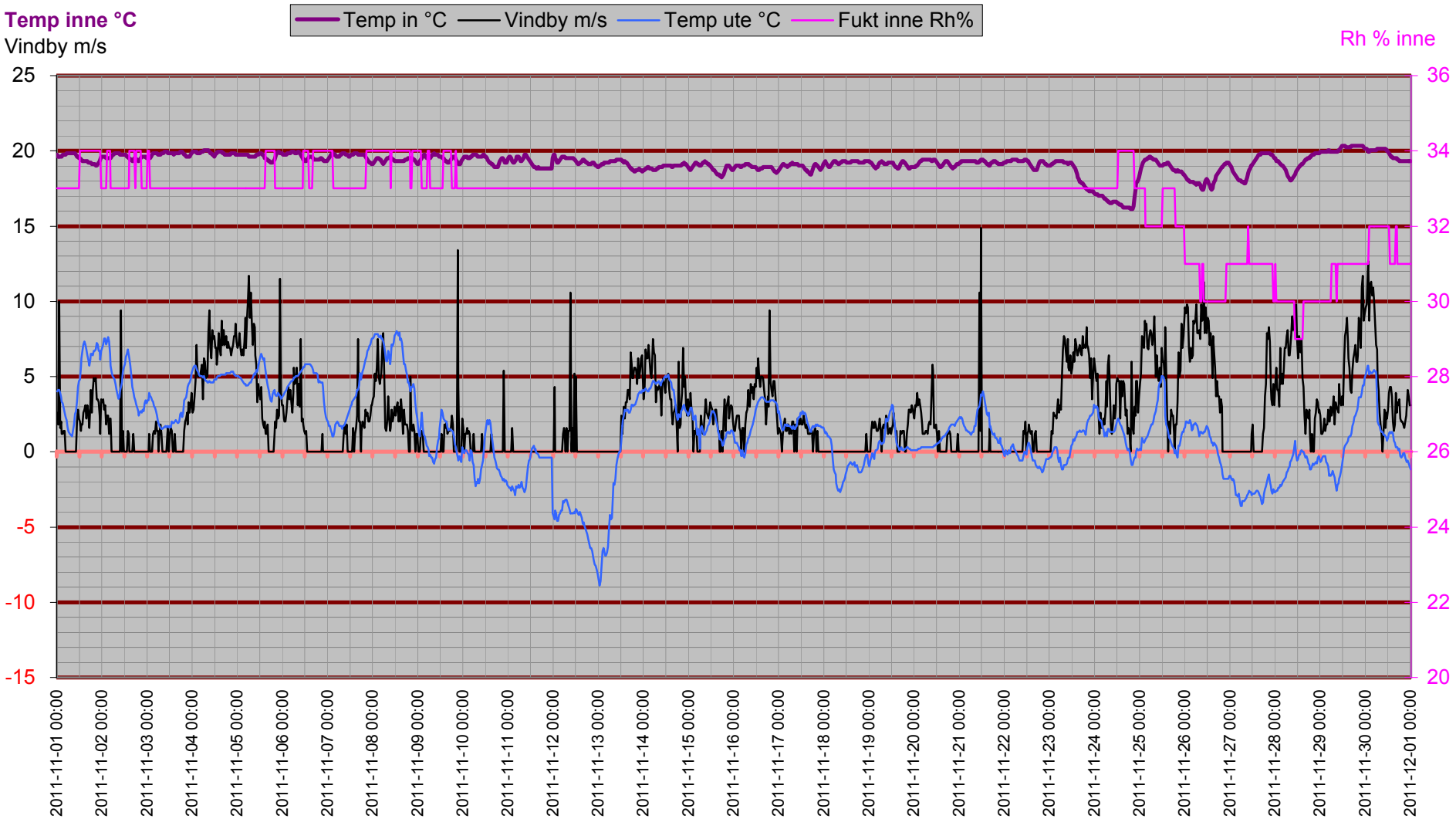
Temp in °C
Vindby m/s
Temp ute °C
Fukt inne Rh%
Temp inne °C
Vindby m/s
Rh % inne
25
20
15
10
5
0
-5
-10
-15
36
34
32
30
28
26
24
22
20
2011-11-01 00:00
2011-11-02 00:00
2011-11-03 00:00
2011-11-04 00:00
2011-11-05 00:00
2011-11-06 00:00
2011-11-07 00:00
2011-11-08 00:00
2011-11-09 00:00
2011-11-10 00:00
2011-11-11 00:00
2011-11-12 00:00
2011-11-13 00:00
2011-11-14 00:00
2011-11-15 00:00
2011-11-16 00:00
2011-11-17 00:00
2011-11-18 00:00
2011-11-19 00:00
2011-11-20 00:00
2011-11-21 00:00
2011-11-22 00:00
2011-11-23 00:00
2011-11-24 00:00
2011-11-25 00:00
2011-11-26 00:00
2011-11-27 00:00
2011-11-28 00:00
2011-11-29 00:00
2011-11-30 00:00
2011-12-01 00:00

Temperatur inne

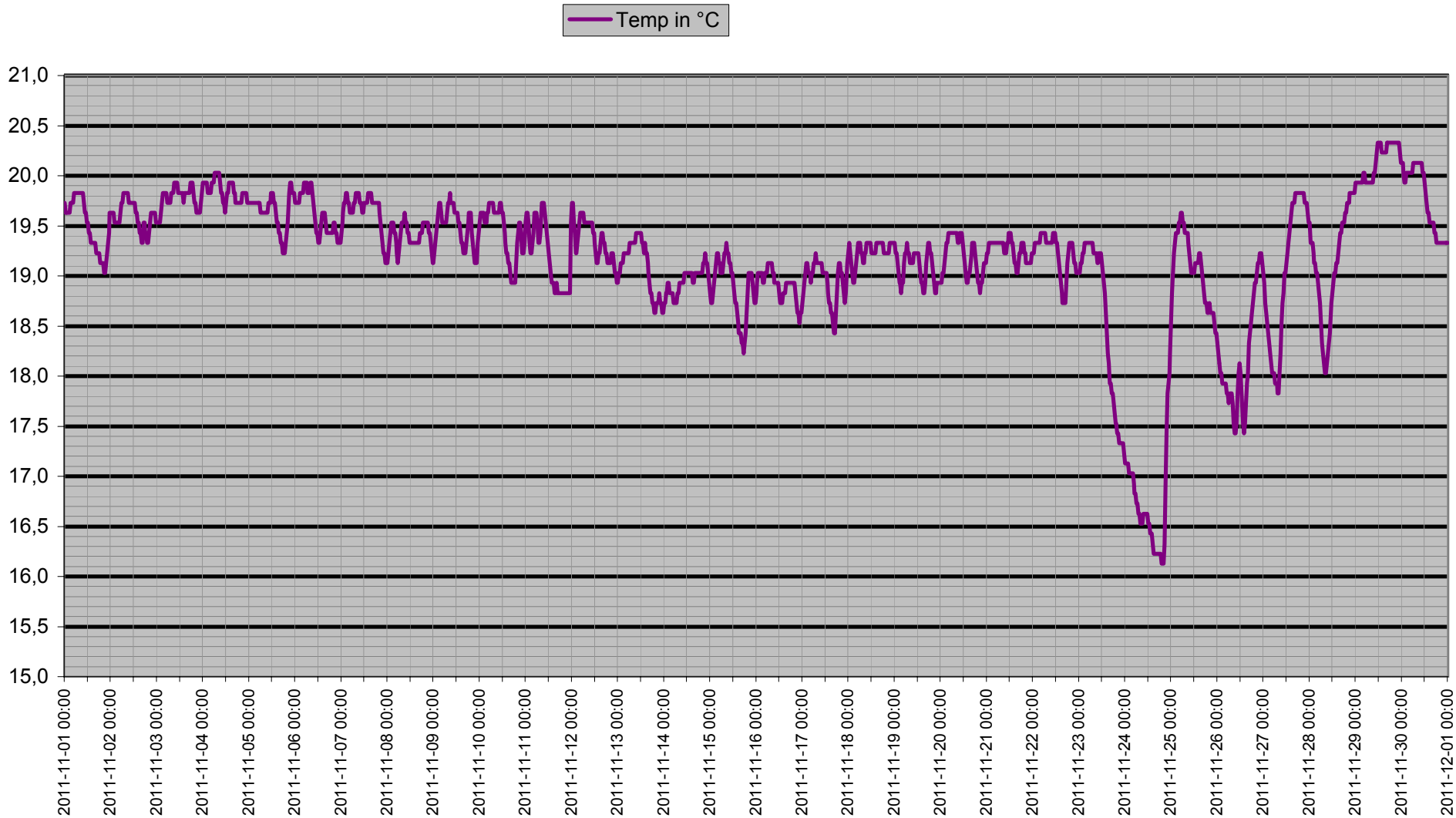

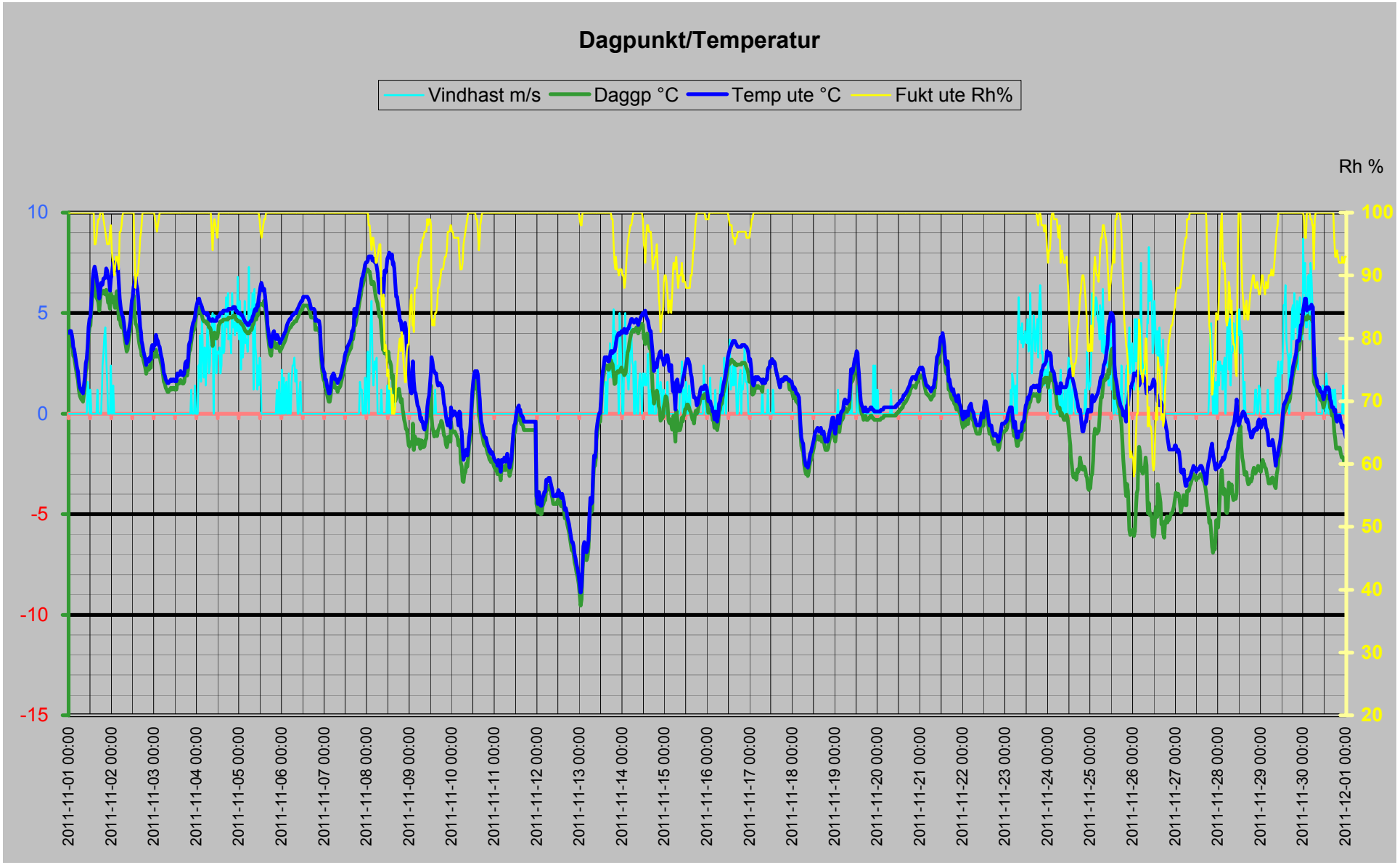
Dagpunkt/Temperatur
Vindhast m/s
Daggp °C
Temp ute °C
Fukt ute Rh%
Rh %
10
5
0
-5
-10
-15
100
90
80
70
60
50
40
30
20
2011-11-01 00:00
2011-11-02 00:00
2011-11-03 00:00
2011-11-04 00:00
2011-11-05 00:00
2011-11-06 00:00
2011-11-07 00:00
2011-11-08 00:00
2011-11-09 00:00
2011-11-10 00:00
2011-11-11 00:00
2011-11-12 00:00
2011-11-13 00:00
2011-11-14 00:00
2011-11-15 00:00
2011-11-16 00:00
2011-11-17 00:00
2011-11-18 00:00
2011-11-19 00:00
2011-11-20 00:00
2011-11-21 00:00
2011-11-22 00:00
2011-11-23 00:00
2011-11-24 00:00
2011-11-25 00:00
2011-11-26 00:00
2011-11-27 00:00
2011-11-28 00:00
2011-11-29 00:00
2011-11-30 00:00
2011-12-01 00:00

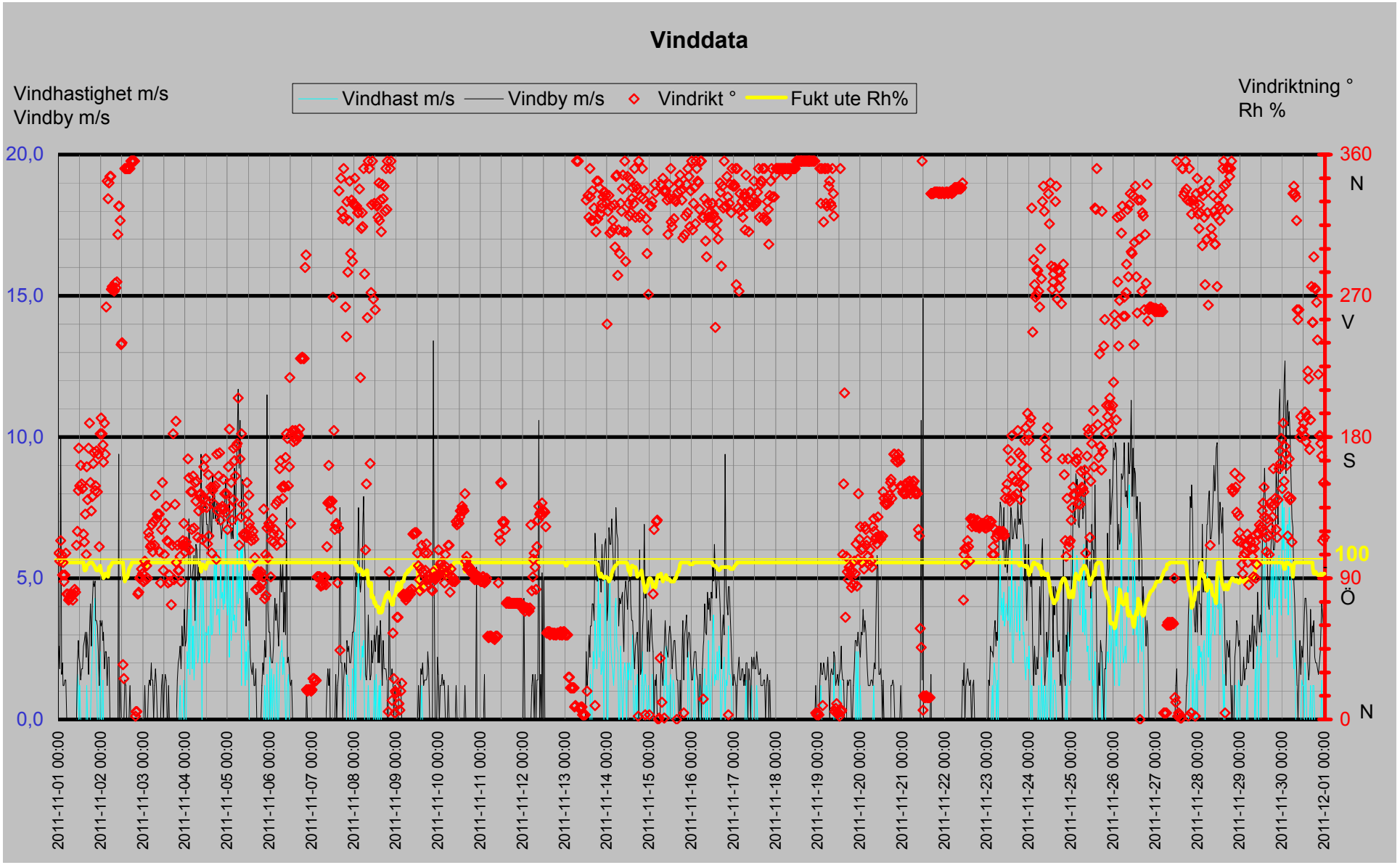
Vinddata
Vindhastighet m/s
Vindby m/s
Vindhast m/s
Vindby m/s
Vindrikt °
Fukt ute Rh%
Vindriktning °
Rh %
20,0
15,0
10,0
5,0
0,0
360
N
270
V
180
S
100
90
Ö
0
N
2011-11-01 00:00
2011-11-02 00:00
2011-11-03 00:00
2011-11-04 00:00
2011-11-05 00:00
2011-11-06 00:00
2011-11-07 00:00
2011-11-08 00:00
2011-11-09 00:00
2011-11-10 00:00
2011-11-11 00:00
2011-11-12 00:00
2011-11-13 00:00
2011-11-14 00:00
2011-11-15 00:00
2011-11-16 00:00
2011-11-17 00:00
2011-11-18 00:00
2011-11-19 00:00
2011-11-20 00:00
2011-11-21 00:00
2011-11-22 00:00
2011-11-23 00:00
2011-11-24 00:00
2011-11-25 00:00
2011-11-26 00:00
2011-11-27 00:00
2011-11-28 00:00
2011-11-29 00:00
2011-11-30 00:00
2011-12-01 00:00

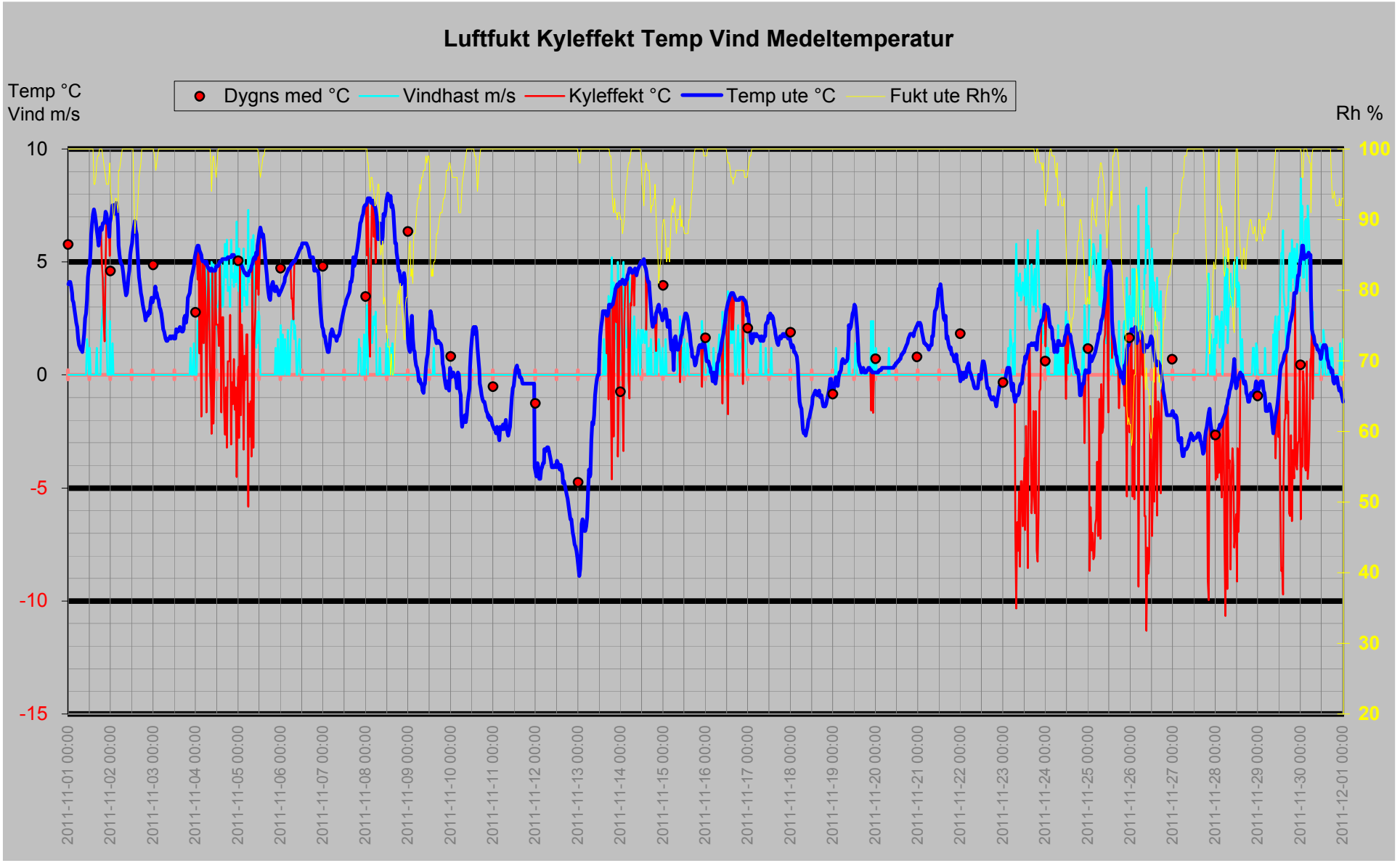
Luftfukt Kyleffekt Temp Vind Medeltemperatur
Temp °C
Vind m/s
Rh %
Dygns med °C
Vindhast m/s
Kyleffekt °C
Temp ute °C
Fukt ute Rh%
10
5
0
-5
-10
-15
100
90
80
70
60
50
40
30
20
2011-11-01 00:00
2011-11-02 00:00
2011-11-03 00:00
2011-11-04 00:00
2011-11-05 00:00
2011-11-06 00:00
2011-11-07 00:00
2011-11-08 00:00
2011-11-09 00:00
2011-11-10 00:00
2011-11-11 00:00
2011-11-12 00:00
2011-11-13 00:00
2011-11-14 00:00
2011-11-15 00:00
2011-11-16 00:00
2011-11-17 00:00
2011-11-18 00:00
2011-11-19 00:00
2011-11-20 00:00
2011-11-21 00:00
2011-11-22 00:00
2011-11-23 00:00
2011-11-24 00:00
2011-11-25 00:00
2011-11-26 00:00
2011-11-27 00:00
2011-11-28 00:00
2011-11-29 00:00
2011-11-30 00:00
2011-12-01 00:00

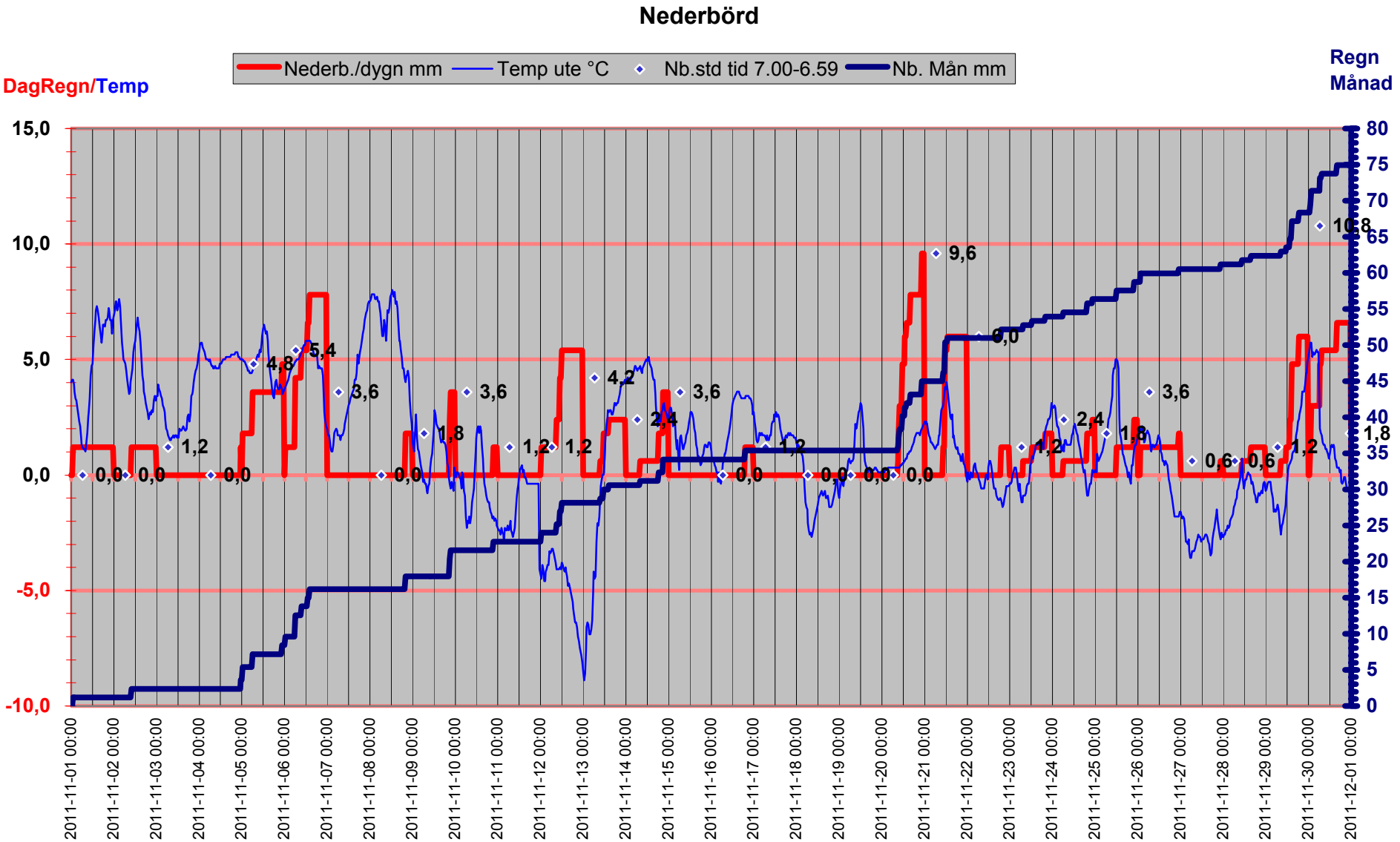
Nederbörd
Nederb./dygn mm
Temp ute °C
Nb.std tid 7.00-6.59
Nb. Mån mm
DagRegn/Temp
Regn Månad
15,0
10,0
5,0
0,0
-5,0
-10,0
80
75
70
65
60
55
50
45
40
35
30
25
20
15
10
5
0
0,0
1,2
4,8
5,4
3,6
1,8
4,2
2,4
9,6
6,0
10,8
0,6
2011-11-01 00:00
2011-11-02 00:00
2011-11-03 00:00
2011-11-04 00:00
2011-11-05 00:00
2011-11-06 00:00
2011-11-07 00:00
2011-11-08 00:00
2011-11-09 00:00
2011-11-10 00:00
2011-11-11 00:00
2011-11-12 00:00
2011-11-13 00:00
2011-11-14 00:00
2011-11-15 00:00
2011-11-16 00:00
2011-11-17 00:00
2011-11-18 00:00
2011-11-19 00:00
2011-11-20 00:00
2011-11-21 00:00
2011-11-22 00:00
2011-11-23 00:00
2011-11-24 00:00
2011-11-25 00:00
2011-11-26 00:00
2011-11-27 00:00
2011-11-28 00:00
2011-11-29 00:00
2011-11-30 00:00
2011-12-01 00:00

Lufttryck/Nederbörd

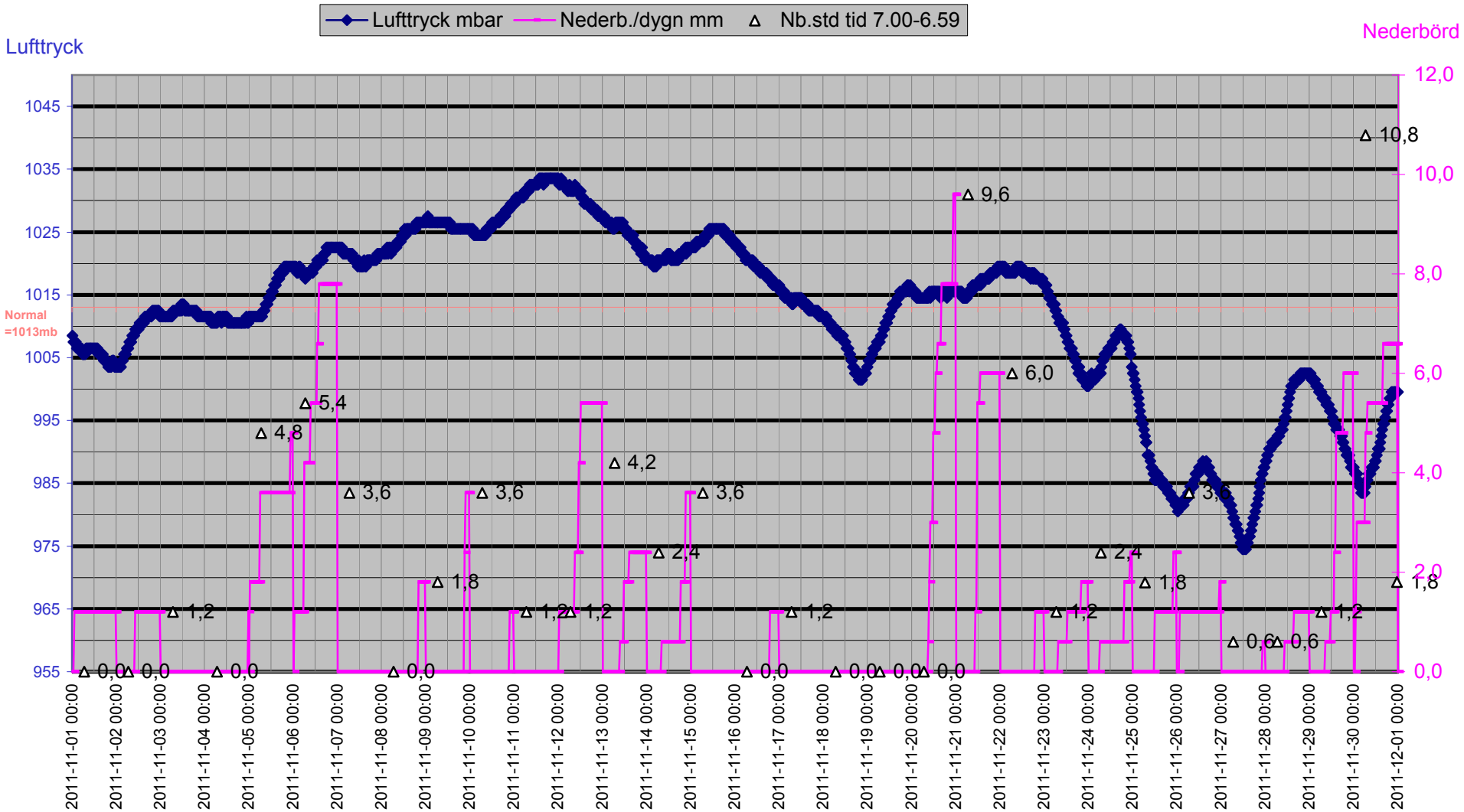

Grund

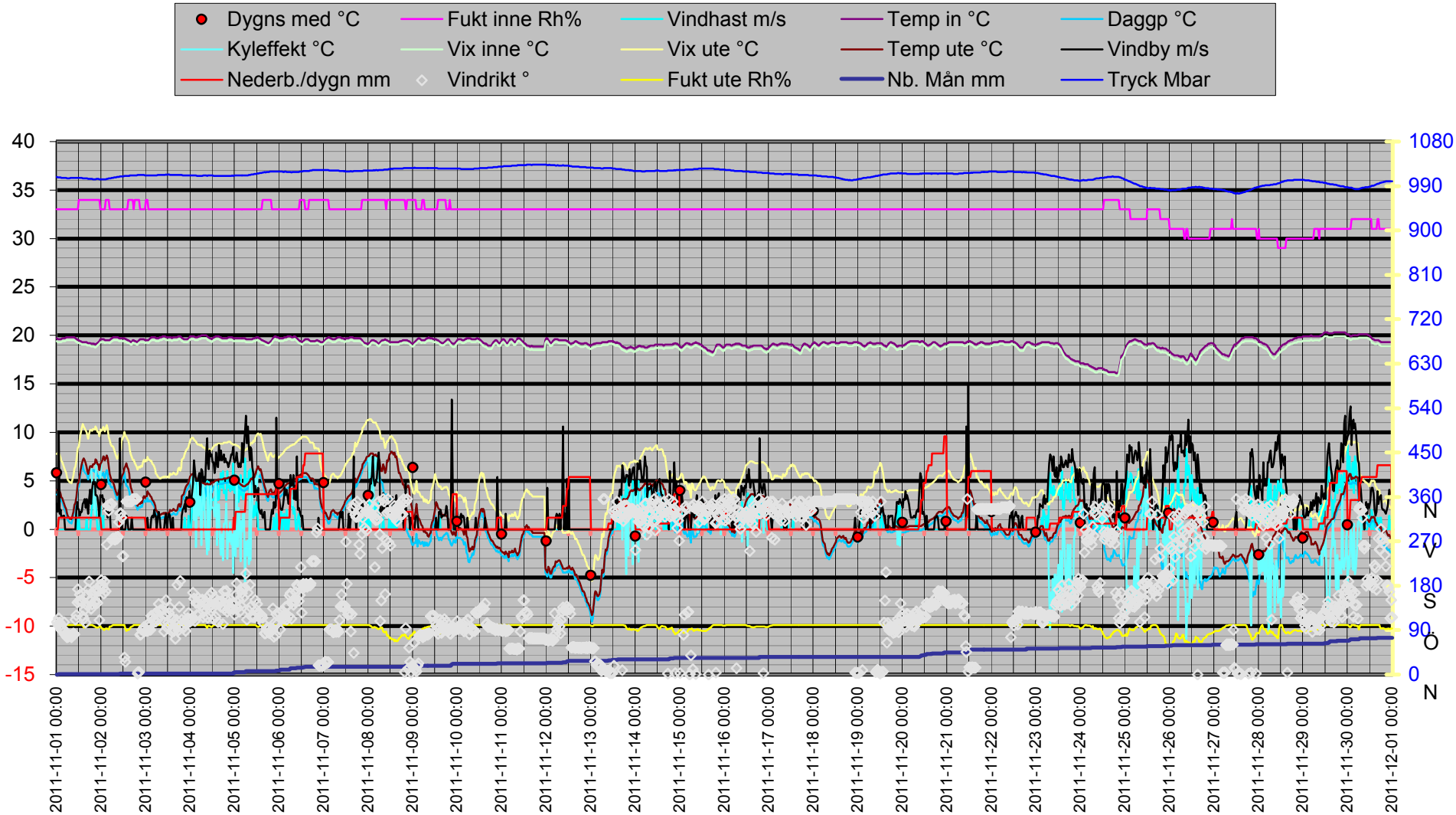
Dygns med °C
Fukt inne Rh%
Vindhast m/s
Temp in °C
Daggp °C
Kyleffekt °C
Vix inne °C
Vix ute °C
Temp ute °C
Vindby m/s
Nederb./dygn mm
Vindrikt °
Fukt ute Rh%
Nb. Mån mm
Tryck Mbar
40
35
30
25
20
15
10
5
0
-5
-10
-15
1080
990
900
810
720
630
540
450
360
270
180
90
0
N
V
S
O
N
2011-11-01 00:00
2011-11-02 00:00
2011-11-03 00:00
2011-11-04 00:00
2011-11-05 00:00
2011-11-06 00:00
2011-11-07 00:00
2011-11-08 00:00
2011-11-09 00:00
2011-11-10 00:00
2011-11-11 00:00
2011-11-12 00:00
2011-11-13 00:00
2011-11-14 00:00
2011-11-15 00:00
2011-11-16 00:00
2011-11-17 00:00
2011-11-18 00:00
2011-11-19 00:00
2011-11-20 00:00
2011-11-21 00:00
2011-11-22 00:00
2011-11-23 00:00
2011-11-24 00:00
2011-11-25 00:00
2011-11-26 00:00
2011-11-27 00:00
2011-11-28 00:00
2011-11-29 00:00
2011-11-30 00:00
2011-12-01 00:00

Datum	Vindrikt °	Fukt inne Rh%	Fukt ute Rh%	Vindhast m/s	Temp in °C	Temp ute °C	Nb. Mån mm	Tryck Mbar	Daggp °C	Kyleffekt °C	Vix inne °C	Vix ute °C	Vindby m/s	Korr lufttryck	Nederb./dygn mm
2011-11-01 00:00	106	33	100	0,0	19,73	4,02	0,0	1008,51	3,59	4,02	19,40	7,75	2,6	0,00	0,0
2011-11-01 00:30	101	33	100	0,0	19,63	4,12	0,0	1007,51	3,68	4,12	19,30	7,85	1,8	0,00	0,0
2011-11-01 01:00	114	33	100	0,0	19,63	4,12	1,2	1007,51	3,68	4,12	19,30	7,85	10,0	1,20	1,2
2011-11-01 01:30	105	33	100	0,0	19,63	3,92	1,2	1007,51	3,49	3,92	19,30	7,65	1,6	1,20	1,2
2011-11-01 02:00	92	33	100	0,0	19,63	3,62	1,2	1007,51	3,19	3,62	19,30	7,35	2,0	0,00	1,2
2011-11-01 02:30	100	33	100	0,0	19,63	3,32	1,2	1006,51	2,89	3,32	19,30	7,05	1,2	0,00	1,2
2011-11-01 03:00	88	33	100	0,0	19,73	3,22	1,2	1006,51	2,79	3,22	19,40	6,95	1,2	0,00	1,2
2011-11-01 03:30	92	33	100	0,0	19,73	2,92	1,2	1006,51	2,49	2,92	19,40	6,65	1,4	0,00	1,2
2011-11-01 04:00	106	33	100	0,0	19,73	2,62	1,2	1006,51	2,19	2,62	19,40	6,35	1,4	0,00	1,2
2011-11-01 04:30	80	33	100	0,0	19,73	2,32	1,2	1006,51	1,89	2,32	19,40	6,05	0,0	0,00	1,2
2011-11-01 05:00	80	33	100	0,0	19,83	2,12	1,2	1006,51	1,69	2,12	19,50	5,85	0,0	0,00	1,2
2011-11-01 05:30	76	33	100	0,0	19,83	1,62	1,2	1005,51	1,19	1,62	19,50	5,35	0,0	0,00	1,2
2011-11-01 06:00	77	33	100	0,0	19,83	1,32	1,2	1005,51	0,89	1,32	19,50	5,05	0,0	0,00	1,2
2011-11-01 06:30	78	33	100	0,0	19,83	1,22	1,2	1005,51	0,79	1,22	19,50	4,95	0,0	0,00	1,2
2011-11-01 07:00	80	33	100	0,0	19,83	1,12	1,2	1005,51	0,69	1,12	19,50	4,85	0,0	0,00	1,2
2011-11-01 07:30	79	33	100	0,0	19,83	1,12	1,2	1006,51	0,69	1,12	19,50	4,85	0,0	0,00	1,2
2011-11-01 08:00	76	33	100	0,0	19,83	1,02	1,2	1006,51	0,59	1,02	19,50	4,75	0,0	0,00	1,2
2011-11-01 08:30	80	33	100	0,0	19,83	1,42	1,2	1006,51	0,99	1,42	19,50	5,15	0,0	0,00	1,2
2011-11-01 09:00	83	33	100	0,0	19,83	1,82	1,2	1006,51	1,39	1,82	19,50	5,55	0,0	0,00	1,2
2011-11-01 09:30	81	33	100	0,0	19,83	2,52	1,2	1006,51	2,09	2,52	19,50	6,25	0,0	0,00	1,2
2011-11-01 10:00	111	33	100	0,0	19,73	2,72	1,2	1006,51	2,29	2,72	19,40	6,45	0,0	0,00	1,2
2011-11-01 10:30	120	33	100	1,6	19,63	3,32	1,2	1006,51	2,89	3,32	19,30	7,05	2,0	0,00	1,2
2011-11-01 11:00	146	33	100	1,2	19,63	4,32	1,2	1006,51	3,88	4,32	19,30	8,05	2,8	0,00	1,2
2011-11-01 11:30	173	33	100	0,0	19,53	4,72	1,2	1006,51	4,28	4,72	19,20	8,45	2,2	0,00	1,2
2011-11-01 12:00	149	34	100	1,2	19,53	4,82	1,2	1006,51	4,38	4,82	19,23	8,55	2,0	0,00	1,2
2011-11-01 12:30	162	34	100	0,0	19,43	5,62	1,2	1006,51	5,18	5,62	19,13	9,35	1,4	0,00	1,2
2011-11-01 13:00	150	34	100	0,0	19,43	6,22	1,2	1006,51	5,78	6,22	19,13	9,95	1,8	0,00	1,2
2011-11-01 13:30	147	34	100	0,0	19,33	6,72	1,2	1006,51	6,28	6,72	19,03	10,45	1,8	0,00	1,2
2011-11-01 14:00	118	34	100	0,0	19,33	7,12	1,2	1005,51	6,68	7,12	19,03	10,85	2,6	0,00	1,2
2011-11-01 14:30	113	34	95	0,0	19,33	7,32	1,2	1005,51	6,11	7,32	19,03	10,62	2,8	0,00	1,2
2011-11-01 15:00	131	34	95	0,0	19,33	7,12	1,2	1005,51	5,91	7,12	19,03	10,42	3,1	0,00	1,2
2011-11-01 15:30	105	34	96	0,0	19,33	6,82	1,2	1005,51	5,77	6,82	19,03	10,21	2,2	0,00	1,2
2011-11-01 16:00	161	34	98	1,2	19,33	6,42	1,2	1005,51	5,68	6,42	19,03	9,98	3,1	0,00	1,2
2011-11-01 16:30	140	34	99	0,0	19,23	6,12	1,2	1005,51	5,53	6,12	18,93	9,76	2,6	0,00	1,2
2011-11-01 17:00	173	34	99	0,0	19,23	5,72	1,2	1004,51	5,13	5,72	18,93	9,36	1,6	0,00	1,2
2011-11-01 17:30	189	34	100	0,0	19,23	6,12	1,2	1004,51	5,68	6,12	18,93	9,85	3,1	0,00	1,2
2011-11-01 18:00	151	34	100	0,0	19,23	6,52	1,2	1004,51	6,08	6,52	18,93	10,25	4,1	0,00	1,2
2011-11-01 18:30	133	34	100	1,4	19,13	6,52	1,2	1004,51	6,08	6,52	18,83	10,25	2,6	0,00	1,2
2011-11-01 19:00	142	34	100	2,4	19,13	6,42	1,2	1004,51	5,98	4,96	18,83	10,15	4,1	0,00	1,2
2011-11-01 19:30	163	34	99	3,0	19,13	6,72	1,2	1003,51	6,13	4,30	18,83	10,36	4,9	0,00	1,2
2011-11-01 20:00	170	34	98	3,9	19,13	6,72	1,2	1003,51	5,98	2,35	18,83	10,28	4,7	0,00	1,2
2011-11-01 20:30	146	34	97	4,3	19,03	6,82	1,2	1003,51	5,92	1,49	18,73	10,29	4,9	0,00	1,2
2011-11-01 21:00	149	34	96	2,8	19,03	7,22	1,2	1003,51	6,17	4,85	18,73	10,61	3,5	0,00	1,2
2011-11-01 21:30	171	34	95	1,6	19,13	7,12	1,2	1004,51	5,91	7,12	18,83	10,42	3,5	0,00	1,2
2011-11-01 22:00	145	34	95	0,0	19,23	6,72	1,2	1004,51	5,51	6,72	18,93	10,02	3,3	0,00	1,2
2011-11-01 22:30	169	34	95	0,0	19,33	6,72	1,2	1004,51	5,51	6,72	19,03	10,02	2,4	0,00	1,2

Datum	Vindrikt °	Fukt inne Rh%	Fukt ute Rh%	Vindhast m/s	Temp in °C	Temp ute °C	Nb. Mån mm	Tryck Mbar	Daggp °C	Kyleffekt °C	Vix inne °C	Vix ute °C	Vindby m/s	Korr lufttryck	Nederb./dygn mm
2011-11-01 23:00	110	34	97	0,0	19,43	6,12	1,2	1003,51	5,23	6,12	19,13	9,59	1,2	0,00	1,2
2011-11-01 23:30	182	33	98	2,4	19,63	6,72	1,2	1003,51	5,98	5,28	19,30	10,28	3,5	0,00	1,2
2011-11-02 00:00	192	33	94	0,0	19,63	6,92	1,2	1003,51	5,55	6,92	19,30	10,14	3,3	0,00	0,0
2011-11-02 00:30	182	33	93	0,0	19,63	7,12	1,2	1003,51	5,59	7,12	19,30	10,26	3,5	0,00	0,0
2011-11-02 01:00	175	33	92	1,4	19,63	7,52	1,2	1003,51	5,83	7,52	19,30	10,57	2,8	0,00	0,0
2011-11-02 01:30	164	33	90	0,0	19,63	7,52	1,2	1003,51	5,50	7,52	19,30	10,41	3,1	0,00	0,0
2011-11-02 02:00	189	33	91	0,0	19,53	7,12	1,2	1003,51	5,27	7,12	19,20	10,09	1,8	0,00	0,0
2011-11-02 02:30	169	34	93	0,0	19,53	7,32	1,2	1003,51	5,79	7,32	19,23	10,46	2,4	0,00	0,0
2011-11-02 03:00	263	34	93	0,0	19,53	7,62	1,2	1004,51	6,09	7,62	19,23	10,76	2,4	0,00	0,0
2011-11-02 03:30	343	34	92	0,0	19,53	7,32	1,2	1004,51	5,63	7,32	19,23	10,37	1,2	0,00	0,0
2011-11-02 04:00	332	34	91	0,0	19,53	6,52	1,2	1005,51	4,68	6,52	19,23	9,49	2,2	0,00	0,0
2011-11-02 04:30	342	33	97	0,0	19,53	5,72	1,2	1005,51	4,83	5,72	19,20	9,19	2,2	0,00	0,0
2011-11-02 05:00	346	33	97	0,0	19,63	5,32	1,2	1005,51	4,43	5,32	19,30	8,79	0,0	0,00	0,0
2011-11-02 05:30	346	33	98	0,0	19,73	5,02	1,2	1006,51	4,28	5,02	19,40	8,57	0,0	0,00	0,0
2011-11-02 06:00	274	33	99	0,0	19,73	4,92	1,2	1006,51	4,33	4,92	19,40	8,56	0,0	0,00	0,0
2011-11-02 06:30	276	33	100	0,0	19,83	4,82	1,2	1006,51	4,38	4,82	19,50	8,55	0,0	0,00	0,0
2011-11-02 07:00	274	33	100	0,0	19,83	4,52	1,2	1007,51	4,08	4,52	19,50	8,25	0,0	0,00	0,0
2011-11-02 07:30	273	33	100	0,0	19,83	4,12	1,2	1007,51	3,68	4,12	19,50	7,85	0,0	0,00	0,0
2011-11-02 08:00	278	33	100	0,0	19,83	3,82	1,2	1007,51	3,39	3,82	19,50	7,55	0,0	0,00	0,0
2011-11-02 08:30	275	33	100	0,0	19,83	3,52	1,2	1008,51	3,09	3,52	19,50	7,25	0,0	0,00	0,0
2011-11-02 09:00	279	33	100	0,0	19,83	3,62	1,2	1008,51	3,19	3,62	19,50	7,35	0,0	0,00	0,0
2011-11-02 09:30	309	33	100	0,0	19,73	4,02	1,2	1008,51	3,59	4,02	19,40	7,75	0,0	0,00	0,0
2011-11-02 10:00	327	33	100	0,0	19,73	4,32	2,4	1009,51	3,88	4,32	19,40	8,05	9,4	1,20	1,2
2011-11-02 10:30	327	33	100	0,0	19,73	4,62	2,4	1009,51	4,18	4,62	19,40	8,35	0,0	1,20	1,2
2011-11-02 11:00	318	33	100	0,0	19,73	5,32	2,4	1009,51	4,88	5,32	19,40	9,05	1,4	0,00	1,2
2011-11-02 11:30	239	33	100	0,0	19,73	5,62	2,4	1009,51	5,18	5,62	19,40	9,35	0,0	0,00	1,2
2011-11-02 12:00	240	33	100	0,0	19,73	5,82	2,4	1009,51	5,38	5,82	19,40	9,55	0,0	0,00	1,2
2011-11-02 12:30	35	33	100	0,0	19,73	6,32	2,4	1010,51	5,88	6,32	19,40	10,05	0,0	0,00	1,2
2011-11-02 13:00	26	33	93	0,0	19,63	6,52	2,4	1010,51	5,00	6,52	19,30	9,66	0,0	0,00	1,2
2011-11-02 13:30	351	33	88	0,0	19,63	6,82	2,4	1010,51	4,48	6,82	19,30	9,55	1,4	0,00	1,2
2011-11-02 14:00	351	33	90	0,0	19,53	6,42	2,4	1010,51	4,41	6,42	19,20	9,31	1,2	0,00	1,2
2011-11-02 14:30	351	34	90	0,0	19,53	6,22	2,4	1010,51	4,22	6,22	19,23	9,11	0,0	0,00	1,2
2011-11-02 15:00	351	34	91	0,0	19,43	5,72	2,4	1010,51	3,89	5,72	19,13	8,69	0,0	0,00	1,2
2011-11-02 15:30	351	34	93	0,0	19,43	5,02	2,4	1011,51	3,52	5,02	19,13	8,15	0,0	0,00	1,2
2011-11-02 16:00	351	34	96	0,0	19,33	4,32	2,4	1011,51	3,29	4,32	19,03	7,70	0,0	0,00	1,2
2011-11-02 16:30	351	34	97	0,0	19,33	4,02	2,4	1011,51	3,14	4,02	19,03	7,49	1,2	0,00	1,2
2011-11-02 17:00	356	34	98	0,0	19,53	3,62	2,4	1011,51	2,89	3,62	19,23	7,17	0,0	0,00	1,2
2011-11-02 17:30	356	33	100	0,0	19,53	3,42	2,4	1011,51	2,99	3,42	19,20	7,15	0,0	0,00	1,2
2011-11-02 18:00	356	34	100	0,0	19,43	3,12	2,4	1011,51	2,69	3,12	19,13	6,85	0,0	0,00	1,2
2011-11-02 18:30	356	34	100	0,0	19,43	2,92	2,4	1011,51	2,49	2,92	19,13	6,65	0,0	0,00	1,2
2011-11-02 19:00	356	34	100	0,0	19,33	2,72	2,4	1011,51	2,29	2,72	19,03	6,45	0,0	0,00	1,2
2011-11-02 19:30	2	34	100	0,0	19,33	2,42	2,4	1012,51	1,99	2,42	19,03	6,15	0,0	0,00	1,2
2011-11-02 20:00	5	34	100	0,0	19,43	2,62	2,4	1012,51	2,19	2,62	19,13	6,35	0,0	0,00	1,2
2011-11-02 20:30	5	34	100	0,0	19,53	2,72	2,4	1012,51	2,29	2,72	19,23	6,45	0,0	0,00	1,2
2011-11-02 21:00	80	33	100	0,0	19,63	2,62	2,4	1012,51	2,19	2,62	19,30	6,35	0,0	0,00	1,2
2011-11-02 21:30	81	33	100	0,0	19,63	2,82	2,4	1012,51	2,39	2,82	19,30	6,55	0,0	0,00	1,2

Datum	Vindrikt °	Fukt inne Rh%	Fukt ute Rh%	Vindhast m/s	Temp in °C	Temp ute °C	Nb. Mån mm	Tryck Mbar	Daggp °C	Kyleffekt °C	Vix inne °C	Vix ute °C	Vindby m/s	Korr lufttryck	Nederb./dygn mm
2011-11-02 22:00	90	33	100	0,0	19,63	2,72	2,4	1012,51	2,29	2,72	19,30	6,45	0,0	0,00	1,2
2011-11-02 22:30	91	33	100	0,0	19,63	3,22	2,4	1012,51	2,79	3,22	19,30	6,95	0,0	0,00	1,2
2011-11-02 23:00	96	33	100	0,0	19,63	3,42	2,4	1012,51	2,99	3,42	19,30	7,15	0,0	0,00	1,2
2011-11-02 23:30	93	33	100	0,0	19,53	3,22	2,4	1011,51	2,79	3,22	19,20	6,95	0,0	0,00	1,2
2011-11-03 00:00	88	34	100	0,0	19,53	3,42	2,4	1011,51	2,99	3,42	19,23	7,15	0,0	0,00	0,0
2011-11-03 00:30	88	34	99	0,0	19,53	3,42	2,4	1011,51	2,84	3,42	19,23	7,06	0,0	0,00	0,0
2011-11-03 01:00	101	34	98	0,0	19,53	3,92	2,4	1011,51	3,19	3,92	19,23	7,47	1,2	0,00	0,0
2011-11-03 01:30	89	33	97	0,0	19,53	3,72	2,4	1011,51	2,84	3,72	19,20	7,19	0,0	0,00	0,0
2011-11-03 02:00	98	33	98	0,0	19,63	3,62	2,4	1011,51	2,89	3,62	19,30	7,17	0,0	0,00	0,0
2011-11-03 02:30	90	33	99	0,0	19,73	3,42	2,4	1011,51	2,84	3,42	19,40	7,06	0,0	0,00	0,0
2011-11-03 03:00	119	33	100	0,0	19,83	3,32	2,4	1011,51	2,89	3,32	19,50	7,05	1,2	0,00	0,0
2011-11-03 03:30	116	33	100	0,0	19,83	3,02	2,4	1011,51	2,59	3,02	19,50	6,75	1,4	0,00	0,0
2011-11-03 04:00	110	33	100	0,0	19,83	2,92	2,4	1011,51	2,49	2,92	19,50	6,65	1,2	0,00	0,0
2011-11-03 04:30	111	33	100	0,0	19,83	2,72	2,4	1011,51	2,29	2,72	19,50	6,45	2,0	0,00	0,0
2011-11-03 05:00	124	33	100	0,0	19,83	2,42	2,4	1011,51	1,99	2,42	19,50	6,15	1,4	0,00	0,0
2011-11-03 05:30	107	33	100	0,0	19,73	2,02	2,4	1011,51	1,59	2,02	19,40	5,75	1,4	0,00	0,0
2011-11-03 06:00	126	33	100	0,0	19,73	1,92	2,4	1011,51	1,49	1,92	19,40	5,65	0,0	0,00	0,0
2011-11-03 06:30	111	33	100	0,0	19,73	1,72	2,4	1012,51	1,29	1,72	19,40	5,45	1,2	0,00	0,0
2011-11-03 07:00	143	33	100	0,0	19,73	1,62	2,4	1012,51	1,19	1,62	19,40	5,35	1,8	0,00	0,0
2011-11-03 07:30	128	33	100	0,0	19,83	1,52	2,4	1012,51	1,09	1,52	19,50	5,25	1,2	0,00	0,0
2011-11-03 08:00	131	33	100	0,0	19,83	1,52	2,4	1012,51	1,09	1,52	19,50	5,25	0,0	0,00	0,0
2011-11-03 08:30	131	33	100	0,0	19,83	1,62	2,4	1012,51	1,19	1,62	19,50	5,35	0,0	0,00	0,0
2011-11-03 09:00	131	33	100	0,0	19,93	1,62	2,4	1012,51	1,19	1,62	19,60	5,35	0,0	0,00	0,0
2011-11-03 09:30	107	33	100	0,0	19,93	1,72	2,4	1012,51	1,29	1,72	19,60	5,45	0,0	0,00	0,0
2011-11-03 10:00	87	33	100	0,0	19,93	1,62	2,4	1012,51	1,19	1,62	19,60	5,35	0,0	0,00	0,0
2011-11-03 10:30	121	33	100	0,0	19,93	1,72	2,4	1012,51	1,29	1,72	19,60	5,45	1,2	0,00	0,0
2011-11-03 11:00	151	33	100	0,0	19,83	1,72	2,4	1013,51	1,29	1,72	19,50	5,45	1,6	0,00	0,0
2011-11-03 11:30	95	33	100	0,0	19,83	1,62	2,4	1012,51	1,19	1,62	19,50	5,35	0,0	0,00	0,0
2011-11-03 12:00	105	33	100	0,0	19,83	1,72	2,4	1013,51	1,29	1,72	19,50	5,45	1,2	0,00	0,0
2011-11-03 12:30	125	33	100	0,0	19,83	1,62	2,4	1013,51	1,19	1,62	19,50	5,35	1,6	0,00	0,0
2011-11-03 13:00	136	33	100	0,0	19,83	2,02	2,4	1012,51	1,59	2,02	19,50	5,75	1,4	0,00	0,0
2011-11-03 13:30	114	33	100	0,0	19,83	1,92	2,4	1012,51	1,49	1,92	19,50	5,65	0,0	0,00	0,0
2011-11-03 14:00	87	33	100	0,0	19,73	1,92	2,4	1012,51	1,49	1,92	19,40	5,65	0,0	0,00	0,0
2011-11-03 14:30	113	33	100	0,0	19,83	2,02	2,4	1012,51	1,59	2,02	19,50	5,75	1,2	0,00	0,0
2011-11-03 15:00	92	33	100	0,0	19,83	2,12	2,4	1012,51	1,69	2,12	19,50	5,85	0,0	0,00	0,0
2011-11-03 15:30	88	33	100	0,0	19,83	2,02	2,4	1012,51	1,59	2,02	19,50	5,75	0,0	0,00	0,0
2011-11-03 16:00	73	33	100	0,0	19,83	1,92	2,4	1012,51	1,49	1,92	19,50	5,65	0,0	0,00	0,0
2011-11-03 16:30	111	33	100	0,0	19,83	1,92	2,4	1012,51	1,49	1,92	19,50	5,65	0,0	0,00	0,0
2011-11-03 17:00	182	33	100	0,0	19,83	2,02	2,4	1012,51	1,59	2,02	19,50	5,75	0,0	0,00	0,0
2011-11-03 17:30	89	33	100	0,0	19,93	2,52	2,4	1012,51	2,09	2,52	19,60	6,25	0,0	0,00	0,0
2011-11-03 18:00	137	33	100	0,0	19,93	2,62	2,4	1012,51	2,19	2,62	19,60	6,35	0,0	0,00	0,0
2011-11-03 18:30	190	33	100	0,0	19,93	2,32	2,4	1012,51	1,89	2,32	19,60	6,05	0,0	0,00	0,0
2011-11-03 19:00	100	33	100	0,0	19,83	2,62	2,4	1012,51	2,19	2,62	19,50	6,35	0,0	0,00	0,0
2011-11-03 19:30	111	33	100	0,0	19,73	3,42	2,4	1012,51	2,99	3,42	19,40	7,15	1,4	0,00	0,0
2011-11-03 20:00	95	33	100	0,0	19,73	3,52	2,4	1011,51	3,09	3,52	19,40	7,25	2,0	0,00	0,0
2011-11-03 20:30	95	33	100	0,0	19,63	3,62	2,4	1011,51	3,19	3,62	19,30	7,35	2,2	0,00	0,0

Datum	Vindrikt °	Fukt inne Rh%	Fukt ute Rh%	Vindhast m/s	Temp in °C	Temp ute °C	Nb. Mån mm	Tryck Mbar	Daggp °C	Kyleffekt °C	Vix inne °C	Vix ute °C	Vindby m/s	Korr lufttryck	Nederb./dygn mm
2011-11-03 21:00	104	33	100	1,2	19,63	4,02	2,4	1011,51	3,59	4,02	19,30	7,75	2,6	0,00	0,0
2011-11-03 21:30	88	33	100	0,0	19,63	4,32	2,4	1011,51	3,88	4,32	19,30	8,05	1,8	0,00	0,0
2011-11-03 22:00	111	33	100	0,0	19,63	4,52	2,4	1011,51	4,08	4,52	19,30	8,25	3,3	0,00	0,0
2011-11-03 22:30	114	33	100	0,0	19,63	4,62	2,4	1011,51	4,18	4,62	19,30	8,35	2,6	0,00	0,0
2011-11-03 23:00	125	33	100	1,4	19,73	4,82	2,4	1011,51	4,38	4,82	19,40	8,55	3,1	0,00	0,0
2011-11-03 23:30	111	33	100	0,0	19,83	5,22	2,4	1011,51	4,78	5,22	19,50	8,95	3,9	0,00	0,0
2011-11-04 00:00	107	33	100	0,0	19,93	5,42	2,4	1011,51	4,98	5,42	19,60	9,15	2,6	0,00	0,0
2011-11-04 00:30	113	33	100	0,0	19,93	5,62	2,4	1011,51	5,18	5,62	19,60	9,35	2,8	0,00	0,0
2011-11-04 01:00	110	33	100	2,4	19,93	5,72	2,4	1011,51	5,28	4,22	19,60	9,45	3,7	0,00	0,0
2011-11-04 01:30	166	33	100	1,8	19,93	5,72	2,4	1011,51	5,28	5,72	19,60	9,45	4,7	0,00	0,0
2011-11-04 02:00	154	33	100	3,9	19,93	5,52	2,4	1011,51	5,08	0,95	19,60	9,25	7,1	0,00	0,0
2011-11-04 02:30	108	33	100	1,6	19,83	5,42	2,4	1011,51	4,98	5,42	19,50	9,15	6,0	0,00	0,0
2011-11-04 03:00	145	33	100	5,0	19,83	5,32	2,4	1011,51	4,88	-1,84	19,50	9,05	5,0	0,00	0,0
2011-11-04 03:30	121	33	100	3,0	19,83	5,12	2,4	1010,51	4,68	2,56	19,50	8,85	5,0	0,00	0,0
2011-11-04 04:00	145	33	100	1,8	19,83	5,02	2,4	1010,51	4,58	5,02	19,50	8,75	5,0	0,00	0,0
2011-11-04 04:30	155	33	100	3,3	19,93	5,02	2,4	1010,51	4,58	1,41	19,60	8,75	5,4	0,00	0,0
2011-11-04 05:00	122	33	100	1,4	19,93	5,02	2,4	1010,51	4,58	5,02	19,60	8,75	5,8	0,00	0,0
2011-11-04 05:30	151	33	100	2,6	19,93	4,92	2,4	1010,51	4,48	3,38	19,60	8,65	3,5	0,00	0,0
2011-11-04 06:00	139	33	100	4,9	20,03	5,02	2,4	1010,51	4,58	-1,66	19,70	8,75	6,2	0,00	0,0
2011-11-04 06:30	152	33	100	3,1	20,03	4,82	2,4	1010,51	4,38	2,23	19,70	8,55	6,0	0,00	0,0
2011-11-04 07:00	116	33	100	2,0	20,03	4,72	2,4	1011,51	4,28	4,72	19,70	8,45	4,9	0,00	0,0
2011-11-04 07:30	133	33	100	2,4	20,03	4,72	2,4	1011,51	4,28	3,17	19,70	8,45	5,4	0,00	0,0
2011-11-04 08:00	143	33	100	3,9	20,03	4,62	2,4	1011,51	4,18	-0,10	19,70	8,35	5,0	0,00	0,0
2011-11-04 08:30	144	33	97	4,3	20,03	4,62	2,4	1011,51	3,74	-1,16	19,70	8,09	7,9	0,00	0,0
2011-11-04 09:00	141	33	94	5,0	19,93	4,72	2,4	1010,51	3,38	-2,60	19,60	7,94	9,4	0,00	0,0
2011-11-04 09:30	115	33	98	0,0	19,83	4,62	2,4	1011,51	3,89	4,62	19,50	8,17	6,9	0,00	0,0
2011-11-04 10:00	135	33	99	4,9	19,83	4,62	2,4	1011,51	4,04	-2,16	19,50	8,26	6,2	0,00	0,0
2011-11-04 10:30	161	33	98	3,7	19,73	4,62	2,4	1011,51	3,89	-0,10	19,40	8,17	8,1	0,00	0,0
2011-11-04 11:00	141	33	97	2,0	19,73	4,62	2,4	1011,51	3,74	4,62	19,40	8,09	7,5	0,00	0,0
2011-11-04 11:30	166	33	96	3,1	19,63	4,82	2,4	1011,51	3,78	2,23	19,30	8,20	7,7	0,00	0,0
2011-11-04 12:00	135	33	98	3,0	19,73	4,82	2,4	1011,51	4,09	2,23	19,40	8,37	6,9	0,00	0,0
2011-11-04 12:30	112	33	100	3,0	19,83	4,82	2,4	1010,51	4,38	2,23	19,50	8,55	6,9	0,00	0,0
2011-11-04 13:00	156	33	100	3,3	19,83	4,92	2,4	1010,51	4,48	1,29	19,50	8,65	5,8	0,00	0,0
2011-11-04 13:30	117	33	100	2,0	19,93	5,02	2,4	1010,51	4,58	5,02	19,60	8,75	6,6	0,00	0,0
2011-11-04 14:00	142	33	100	2,4	19,93	5,02	2,4	1010,51	4,58	3,49	19,60	8,75	7,9	0,00	0,0
2011-11-04 14:30	148	33	100	4,9	19,93	5,02	2,4	1010,51	4,58	-1,66	19,60	8,75	6,9	0,00	0,0
2011-11-04 15:00	106	33	100	3,0	19,93	5,12	2,4	1010,51	4,68	2,56	19,60	8,85	6,4	0,00	0,0
2011-11-04 15:30	146	33	100	3,1	19,93	5,12	2,4	1010,51	4,68	2,56	19,60	8,85	8,7	0,00	0,0
2011-11-04 16:00	148	33	100	4,5	19,83	5,12	2,4	1010,51	4,68	-1,54	19,50	8,85	7,1	0,00	0,0
2011-11-04 16:30	137	33	100	5,8	19,83	5,12	2,4	1010,51	4,68	-2,65	19,50	8,85	8,1	0,00	0,0
2011-11-04 17:00	149	33	100	4,3	19,73	5,12	2,4	1010,51	4,68	-0,55	19,40	8,85	7,1	0,00	0,0
2011-11-04 17:30	102	33	100	6,0	19,73	5,12	2,4	1010,51	4,68	-3,21	19,40	8,85	7,3	0,00	0,0
2011-11-04 18:00	169	33	100	3,7	19,73	5,22	2,4	1010,51	4,78	0,60	19,40	8,95	7,7	0,00	0,0
2011-11-04 18:30	133	33	100	3,9	19,73	5,22	2,4	1010,51	4,78	0,60	19,40	8,95	6,9	0,00	0,0
2011-11-04 19:00	155	33	100	3,9	19,73	5,22	2,4	1010,51	4,78	0,60	19,40	8,95	7,3	0,00	0,0
2011-11-04 19:30	170	33	100	3,0	19,73	5,22	2,4	1010,51	4,78	2,66	19,40	8,95	6,9	0,00	0,0

Datum	Vindrikt °	Fukt inne Rh%	Fukt ute Rh%	Vindhast m/s	Temp in °C	Temp ute °C	Nb. Mån mm	Tryck Mbar	Daggp °C	Kyleffekt °C	Vix inne °C	Vix ute °C	Vindby m/s	Korr lufttryck	Nederb./dygn mm
2011-11-04 20:00	127	33	100	6,0	19,73	5,22	2,4	1010,51	4,78	-3,08	19,40	8,95	6,9	0,00	0,0
2011-11-04 20:30	134	33	100	4,3	19,83	5,32	2,4	1010,51	4,88	-0,31	19,50	9,05	6,4	0,00	0,0
2011-11-04 21:00	136	33	100	4,5	19,83	5,32	2,4	1010,51	4,88	-1,29	19,50	9,05	6,8	0,00	0,0
2011-11-04 21:30	153	33	100	3,9	19,83	5,32	2,4	1010,51	4,88	0,72	19,50	9,05	7,1	0,00	0,0
2011-11-04 22:00	134	33	100	4,9	19,83	5,12	2,4	1010,51	4,68	-1,54	19,50	8,85	7,7	0,00	0,0
2011-11-04 22:30	144	33	100	4,1	19,83	5,12	2,4	1011,51	4,68	-0,55	19,50	8,85	7,7	0,00	0,0
2011-11-04 23:00	132	33	100	6,8	19,73	5,02	2,4	1010,51	4,58	-4,51	19,40	8,75	8,5	0,00	0,0
2011-11-04 23:30	144	33	100	4,3	19,73	5,02	3,6	1010,51	4,58	-0,67	19,40	8,75	7,3	1,20	1,2
2011-11-05 00:00	121	33	100	3,7	19,73	5,02	3,6	1011,51	4,58	0,37	19,40	8,75	6,9	1,20	0,0
2011-11-05 00:30	161	33	100	5,6	19,73	5,02	5,4	1011,51	4,58	-2,78	19,40	8,75	7,1	1,80	1,8
2011-11-05 01:00	185	33	100	2,2	19,73	4,92	5,4	1011,51	4,48	4,92	19,40	8,65	7,9	1,80	1,8
2011-11-05 01:30	135	33	100	4,9	19,73	4,92	5,4	1011,51	4,48	-1,78	19,40	8,65	6,9	0,00	1,8
2011-11-05 02:00	151	33	100	2,8	19,73	4,82	5,4	1011,51	4,38	2,23	19,40	8,55	6,4	0,00	1,8
2011-11-05 02:30	127	33	100	3,5	19,73	4,72	5,4	1011,51	4,28	1,07	19,40	8,45	6,8	0,00	1,8
2011-11-05 03:00	140	33	100	5,6	19,73	4,62	5,4	1011,51	4,18	-3,29	19,40	8,35	6,4	0,00	1,8
2011-11-05 03:30	173	33	100	3,5	19,73	4,52	5,4	1011,51	4,08	0,84	19,40	8,25	7,3	0,00	1,8
2011-11-05 04:00	165	33	100	3,7	19,73	4,52	5,4	1011,51	4,08	-0,22	19,40	8,25	8,9	0,00	1,8
2011-11-05 04:30	155	33	100	3,1	19,73	4,42	5,4	1011,51	3,98	1,79	19,40	8,15	6,9	0,00	1,8
2011-11-05 05:00	174	33	100	3,1	19,73	4,42	5,4	1011,51	3,98	1,79	19,40	8,15	8,7	0,00	1,8
2011-11-05 05:30	176	33	100	7,3	19,73	4,42	5,4	1011,51	3,98	-5,83	19,40	8,15	10,0	0,00	1,8
2011-11-05 06:00	205	33	100	4,1	19,63	4,52	7,2	1011,51	4,08	-1,28	19,30	8,25	11,7	1,80	3,6
2011-11-05 06:30	111	33	100	5,2	19,63	4,62	7,2	1011,51	4,18	-2,72	19,30	8,35	8,9	1,80	3,6
2011-11-05 07:00	166	33	100	4,3	19,63	4,62	7,2	1011,51	4,18	-1,16	19,30	8,35	10,6	0,00	3,6
2011-11-05 07:30	129	33	100	6,0	19,63	4,82	7,2	1012,51	4,38	-3,60	19,30	8,55	8,5	0,00	3,6
2011-11-05 08:00	182	33	100	1,2	19,63	4,92	7,2	1012,51	4,48	4,92	19,30	8,65	7,1	0,00	3,6
2011-11-05 08:30	137	33	100	6,2	19,63	5,12	7,2	1012,51	4,68	-3,21	19,30	8,85	8,5	0,00	3,6
2011-11-05 09:00	118	33	100	3,3	19,63	5,22	7,2	1013,51	4,78	1,63	19,30	8,95	8,3	0,00	3,6
2011-11-05 09:30	117	33	100	2,8	19,63	5,12	7,2	1013,51	4,68	2,56	19,30	8,85	6,4	0,00	3,6
2011-11-05 10:00	118	33	100	1,2	19,73	5,42	7,2	1013,51	4,98	5,42	19,40	9,15	5,8	0,00	3,6
2011-11-05 10:30	116	33	100	2,4	19,73	5,32	7,2	1014,51	4,88	3,80	19,40	9,05	3,3	0,00	3,6
2011-11-05 11:00	151	33	100	1,4	19,73	5,72	7,2	1014,51	5,28	5,72	19,40	9,45	4,5	0,00	3,6
2011-11-05 11:30	131	33	99	2,8	19,83	6,02	7,2	1014,51	5,43	3,54	19,50	9,66	3,9	0,00	3,6
2011-11-05 12:00	143	33	97	2,6	19,83	6,32	7,2	1015,51	5,43	4,86	19,50	9,79	3,5	0,00	3,6
2011-11-05 12:30	125	33	96	0,0	19,83	6,52	7,2	1015,51	5,47	6,52	19,50	9,91	4,3	0,00	3,6
2011-11-05 13:00	122	33	97	0,0	19,73	6,32	7,2	1015,51	5,43	6,32	19,40	9,79	2,2	0,00	3,6
2011-11-05 13:30	114	33	98	0,0	19,73	6,12	7,2	1016,51	5,38	6,12	19,40	9,68	1,8	0,00	3,6
2011-11-05 14:00	117	33	99	0,0	19,63	6,22	7,2	1016,51	5,63	6,22	19,30	9,86	1,6	0,00	3,6
2011-11-05 14:30	120	33	99	0,0	19,53	5,82	7,2	1016,51	5,23	5,82	19,20	9,46	2,0	0,00	3,6
2011-11-05 15:00	115	34	100	0,0	19,53	5,32	7,2	1017,52	4,88	5,32	19,23	9,05	1,2	0,00	3,6
2011-11-05 15:30	103	34	100	0,0	19,43	4,82	7,2	1017,52	4,38	4,82	19,13	8,55	1,2	0,00	3,6
2011-11-05 16:00	83	34	100	0,0	19,43	4,42	7,2	1018,52	3,98	4,42	19,13	8,15	1,8	0,00	3,6
2011-11-05 16:30	83	34	100	0,0	19,33	4,12	7,2	1017,52	3,68	4,12	19,03	7,85	0,0	0,00	3,6
2011-11-05 17:00	92	34	100	0,0	19,33	3,72	7,2	1018,52	3,29	3,72	19,03	7,45	0,0	0,00	3,6
2011-11-05 17:30	94	34	100	0,0	19,23	3,42	7,2	1018,52	2,99	3,42	18,93	7,15	0,0	0,00	3,6
2011-11-05 18:00	92	34	100	0,0	19,23	3,32	7,2	1018,52	2,89	3,32	18,93	7,05	0,0	0,00	3,6
2011-11-05 18:30	84	34	100	0,0	19,23	3,82	7,2	1018,52	3,39	3,82	18,93	7,55	0,0	0,00	3,6

Datum	Vindrikt °	Fukt inne Rh%	Fukt ute Rh%	Vindhast m/s	Temp in °C	Temp ute °C	Nb. Mån mm	Tryck Mbar	Daggp °C	Kyleffekt °C	Vix inne °C	Vix ute °C	Vindby m/s	Korr lufttryck	Nederb./dygn mm
2011-11-05 19:00	94	34	100	0,0	19,33	4,02	7,2	1019,52	3,59	4,02	19,03	7,75	0,0	0,00	3,6
2011-11-05 19:30	87	34	100	0,0	19,43	4,12	7,2	1019,52	3,68	4,12	19,13	7,85	1,2	0,00	3,6
2011-11-05 20:00	91	33	100	0,0	19,53	3,82	7,2	1019,52	3,39	3,82	19,20	7,55	2,0	0,00	3,6
2011-11-05 20:30	134	33	100	0,0	19,73	3,72	7,2	1019,52	3,29	3,72	19,40	7,45	1,6	0,00	3,6
2011-11-05 21:00	77	33	100	1,2	19,83	3,72	7,2	1019,52	3,29	3,72	19,50	7,45	2,8	0,00	3,6
2011-11-05 21:30	105	33	100	0,0	19,93	3,92	7,2	1019,52	3,49	3,92	19,60	7,65	2,2	0,00	3,6
2011-11-05 22:00	79	33	100	0,0	19,93	3,82	7,2	1019,52	3,39	3,82	19,60	7,55	2,4	0,00	3,6
2011-11-05 22:30	122	33	100	1,6	19,83	3,72	8,4	1019,52	3,29	3,72	19,50	7,45	11,5	1,20	4,8
2011-11-05 23:00	103	33	100	0,0	19,83	3,52	8,4	1019,52	3,09	3,52	19,50	7,25	3,9	1,20	4,8
2011-11-05 23:30	125	33	100	0,0	19,83	3,62	8,4	1019,52	3,19	3,62	19,50	7,35	3,1	0,00	4,8
2011-11-06 00:00	123	33	100	2,2	19,73	3,72	8,4	1019,52	3,29	3,72	19,40	7,45	3,1	0,00	0,0
2011-11-06 00:30	91	33	100	0,0	19,73	3,82	9,6	1019,52	3,39	3,82	19,40	7,55	2,2	1,20	1,2
2011-11-06 01:00	114	33	100	1,8	19,73	3,92	9,6	1019,52	3,49	3,92	19,40	7,65	2,0	1,20	1,2
2011-11-06 01:30	128	33	100	0,0	19,73	4,02	9,6	1019,52	3,59	4,02	19,40	7,75	2,0	0,00	1,2
2011-11-06 02:00	118	33	100	1,4	19,73	4,12	9,6	1018,52	3,68	4,12	19,40	7,85	2,6	0,00	1,2
2011-11-06 02:30	113	33	100	1,6	19,83	4,32	9,6	1018,52	3,88	4,32	19,50	8,05	3,5	0,00	1,2
2011-11-06 03:00	121	33	100	0,0	19,83	4,42	9,6	1019,52	3,98	4,42	19,50	8,15	4,3	0,00	1,2
2011-11-06 03:30	137	33	100	0,0	19,83	4,52	9,6	1019,52	4,08	4,52	19,50	8,25	3,5	0,00	1,2
2011-11-06 04:00	111	33	100	2,0	19,83	4,62	9,6	1018,52	4,18	4,62	19,50	8,35	4,1	0,00	1,2
2011-11-06 04:30	139	33	100	0,0	19,93	4,72	9,6	1018,52	4,28	4,72	19,60	8,45	3,3	0,00	1,2
2011-11-06 05:00	118	33	100	0,0	19,93	4,72	9,6	1018,52	4,28	4,72	19,60	8,45	2,6	0,00	1,2
2011-11-06 05:30	160	33	100	1,6	19,93	4,82	9,6	1018,52	4,38	4,82	19,60	8,55	3,9	0,00	1,2
2011-11-06 06:00	165	33	100	2,4	19,93	4,92	12,6	1018,52	4,48	3,38	19,60	8,65	5,6	3,00	4,2
2011-11-06 06:30	113	33	100	2,4	19,83	4,92	12,6	1017,52	4,48	3,38	19,50	8,65	4,5	3,00	4,2
2011-11-06 07:00	148	33	100	2,8	19,83	5,02	12,6	1018,52	4,58	2,45	19,50	8,75	4,7	0,00	4,2
2011-11-06 07:30	141	33	100	1,6	19,83	5,02	12,6	1018,52	4,58	5,02	19,50	8,75	5,6	0,00	4,2
2011-11-06 08:00	149	33	100	2,2	19,93	5,02	12,6	1018,52	4,58	5,02	19,60	8,75	3,1	0,00	4,2
2011-11-06 08:30	148	33	100	1,6	19,93	5,12	12,6	1018,52	4,68	5,12	19,60	8,85	4,5	0,00	4,2
2011-11-06 09:00	167	33	100	0,0	19,83	5,22	12,6	1018,52	4,78	5,22	19,50	8,95	3,0	0,00	4,2
2011-11-06 09:30	182	33	100	0,0	19,73	5,32	13,8	1018,52	4,88	5,32	19,40	9,05	7,5	1,20	5,4
2011-11-06 10:00	179	33	100	1,2	19,63	5,42	13,8	1018,52	4,98	5,42	19,30	9,15	2,0	1,20	5,4
2011-11-06 10:30	149	33	100	1,6	19,53	5,52	13,8	1018,52	5,08	5,52	19,20	9,25	2,2	0,00	5,4
2011-11-06 11:00	161	34	100	0,0	19,43	5,62	13,8	1019,52	5,18	5,62	19,13	9,35	1,8	0,00	5,4
2011-11-06 11:30	218	34	100	0,0	19,43	5,62	13,8	1019,52	5,18	5,62	19,13	9,35	1,4	0,00	5,4
2011-11-06 12:00	125	34	100	0,0	19,33	5,82	13,8	1019,52	5,38	5,82	19,03	9,55	1,2	0,00	5,4
2011-11-06 12:30	182	34	100	0,0	19,33	5,82	13,8	1019,52	5,38	5,82	19,03	9,55	1,4	0,00	5,4
2011-11-06 13:00	184	34	100	0,0	19,43	5,82	15,0	1020,52	5,38	5,82	19,13	9,55	0,0	1,20	6,6
2011-11-06 13:30	177	34	100	0,0	19,53	5,82	15,0	1020,52	5,38	5,82	19,23	9,55	0,0	1,20	6,6
2011-11-06 14:00	180	33	100	0,0	19,63	5,82	16,2	1020,52	5,38	5,82	19,30	9,55	0,0	1,20	7,8
2011-11-06 14:30	184	33	100	0,0	19,63	5,82	16,2	1020,52	5,38	5,82	19,30	9,55	0,0	1,20	7,8
2011-11-06 15:00	178	33	100	0,0	19,63	5,72	16,2	1020,52	5,28	5,72	19,30	9,45	0,0	0,00	7,8
2011-11-06 15:30	181	33	100	0,0	19,63	5,62	16,2	1020,52	5,18	5,62	19,30	9,35	0,0	0,00	7,8
2011-11-06 16:00	182	34	100	0,0	19,53	5,42	16,2	1020,52	4,98	5,42	19,23	9,15	0,0	0,00	7,8
2011-11-06 16:30	181	34	100	0,0	19,43	5,22	16,2	1021,52	4,78	5,22	19,13	8,95	0,0	0,00	7,8
2011-11-06 17:00	185	34	100	0,0	19,43	5,22	16,2	1021,52	4,78	5,22	19,13	8,95	0,0	0,00	7,8
2011-11-06 17:30	230	34	100	0,0	19,43	5,22	16,2	1021,52	4,78	5,22	19,13	8,95	0,0	0,00	7,8

Datum	Vindrikt °	Fukt inne Rh%	Fukt ute Rh%	Vindhast m/s	Temp in °C	Temp ute °C	Nb. Mån mm	Tryck Mbar	Daggp °C	Kyleffekt °C	Vix inne °C	Vix ute °C	Vindby m/s	Korr lufttryck	Nederb./dygn mm
2011-11-06 18:00	230	34	100	0,0	19,43	5,22	16,2	1022,52	4,78	5,22	19,13	8,95	0,0	0,00	7,8
2011-11-06 18:30	231	34	100	0,0	19,43	5,12	16,2	1022,52	4,68	5,12	19,13	8,85	0,0	0,00	7,8
2011-11-06 19:00	230	34	100	0,0	19,43	4,62	16,2	1022,52	4,18	4,62	19,13	8,35	0,0	0,00	7,8
2011-11-06 19:30	230	34	100	0,0	19,43	4,72	16,2	1022,52	4,28	4,72	19,13	8,45	0,0	0,00	7,8
2011-11-06 20:00	288	34	100	0,0	19,53	4,62	16,2	1022,52	4,18	4,62	19,23	8,35	0,0	0,00	7,8
2011-11-06 20:30	296	34	100	0,0	19,53	4,62	16,2	1022,52	4,18	4,62	19,23	8,35	0,0	0,00	7,8
2011-11-06 21:00	19	34	100	0,0	19,43	4,62	16,2	1022,52	4,18	4,62	19,13	8,35	1,2	0,00	7,8
2011-11-06 21:30	18	34	100	0,0	19,43	4,32	16,2	1022,52	3,88	4,32	19,13	8,05	0,0	0,00	7,8
2011-11-06 22:00	19	34	100	0,0	19,33	3,32	16,2	1022,52	2,89	3,32	19,03	7,05	0,0	0,00	7,8
2011-11-06 22:30	19	34	100	0,0	19,33	2,72	16,2	1022,52	2,29	2,72	19,03	6,45	0,0	0,00	7,8
2011-11-06 23:00	19	34	100	0,0	19,33	2,32	16,2	1022,52	1,89	2,32	19,03	6,05	0,0	0,00	7,8
2011-11-06 23:30	18	34	100	0,0	19,33	2,12	16,2	1022,52	1,69	2,12	19,03	5,85	0,0	0,00	7,8
2011-11-07 00:00	19	34	100	0,0	19,43	2,02	16,2	1022,52	1,59	2,02	19,13	5,75	0,0	0,00	0,0
2011-11-07 00:30	26	34	100	0,0	19,53	1,72	16,2	1022,52	1,29	1,72	19,23	5,45	0,0	0,00	0,0
2011-11-07 01:00	26	34	100	0,0	19,63	1,72	16,2	1022,52	1,29	1,72	19,34	5,45	0,0	0,00	0,0
2011-11-07 01:30	24	34	100	0,0	19,73	1,42	16,2	1022,52	0,99	1,42	19,44	5,15	0,0	0,00	0,0
2011-11-07 02:00	25	34	100	0,0	19,73	1,22	16,2	1022,52	0,79	1,22	19,44	4,95	0,0	0,00	0,0
2011-11-07 02:30	25	34	100	0,0	19,83	1,02	16,2	1022,52	0,59	1,02	19,54	4,75	0,0	0,00	0,0
2011-11-07 03:00	91	33	100	0,0	19,83	1,02	16,2	1021,52	0,59	1,02	19,50	4,75	0,0	0,00	0,0
2011-11-07 03:30	91	33	100	0,0	19,73	1,32	16,2	1021,52	0,89	1,32	19,40	5,05	0,0	0,00	0,0
2011-11-07 04:00	91	33	100	0,0	19,73	1,82	16,2	1021,52	1,39	1,82	19,40	5,55	0,0	0,00	0,0
2011-11-07 04:30	91	33	100	0,0	19,63	1,92	16,2	1021,52	1,49	1,92	19,30	5,65	0,0	0,00	0,0
2011-11-07 05:00	85	33	100	0,0	19,63	2,02	16,2	1021,52	1,59	2,02	19,30	5,75	0,0	0,00	0,0
2011-11-07 05:30	86	33	100	0,0	19,63	1,92	16,2	1021,52	1,49	1,92	19,30	5,65	0,0	0,00	0,0
2011-11-07 06:00	90	33	100	0,0	19,63	1,72	16,2	1021,52	1,29	1,72	19,30	5,45	0,0	0,00	0,0
2011-11-07 06:30	86	33	100	0,0	19,73	1,72	16,2	1021,52	1,29	1,72	19,40	5,45	0,0	0,00	0,0
2011-11-07 07:00	90	33	100	0,0	19,73	1,72	16,2	1021,52	1,29	1,72	19,40	5,45	0,0	0,00	0,0
2011-11-07 07:30	91	33	100	0,0	19,83	1,52	16,2	1021,52	1,09	1,52	19,50	5,25	0,0	0,00	0,0
2011-11-07 08:00	86	33	100	0,0	19,83	1,72	16,2	1021,52	1,29	1,72	19,50	5,45	0,0	0,00	0,0
2011-11-07 08:30	110	33	100	0,0	19,83	1,72	16,2	1020,52	1,29	1,72	19,50	5,45	1,2	0,00	0,0
2011-11-07 09:00	138	33	100	0,0	19,83	1,82	16,2	1020,52	1,39	1,82	19,50	5,55	1,8	0,00	0,0
2011-11-07 09:30	162	33	100	0,0	19,73	2,02	16,2	1020,52	1,59	2,02	19,40	5,75	1,2	0,00	0,0
2011-11-07 10:00	139	33	100	0,0	19,73	2,22	16,2	1020,52	1,79	2,22	19,40	5,95	1,8	0,00	0,0
2011-11-07 10:30	138	33	100	0,0	19,73	2,42	16,2	1020,52	1,99	2,42	19,40	6,15	0,0	0,00	0,0
2011-11-07 11:00	134	33	100	0,0	19,63	2,62	16,2	1019,52	2,19	2,62	19,30	6,35	0,0	0,00	0,0
2011-11-07 11:30	139	33	100	0,0	19,63	2,82	16,2	1020,52	2,39	2,82	19,30	6,55	0,0	0,00	0,0
2011-11-07 12:00	269	33	100	0,0	19,73	3,02	16,2	1019,52	2,59	3,02	19,40	6,75	0,0	0,00	0,0
2011-11-07 12:30	184	33	100	0,0	19,73	3,12	16,2	1019,52	2,69	3,12	19,40	6,85	0,0	0,00	0,0
2011-11-07 13:00	121	33	100	0,0	19,73	3,32	16,2	1019,52	2,89	3,32	19,40	7,05	0,0	0,00	0,0
2011-11-07 13:30	124	33	100	0,0	19,73	3,42	16,2	1019,52	2,99	3,42	19,40	7,15	1,6	0,00	0,0
2011-11-07 14:00	125	33	100	0,0	19,83	3,52	16,2	1019,52	3,09	3,52	19,50	7,25	0,0	0,00	0,0
2011-11-07 14:30	87	33	100	0,0	19,83	3,62	16,2	1020,52	3,19	3,62	19,50	7,35	1,2	0,00	0,0
2011-11-07 15:00	122	33	100	0,0	19,83	3,72	16,2	1019,52	3,29	3,72	19,50	7,45	1,6	0,00	0,0
2011-11-07 15:30	337	33	100	0,0	19,83	4,12	16,2	1019,52	3,68	4,12	19,50	7,85	2,4	0,00	0,0
2011-11-07 16:00	44	33	100	0,0	19,73	4,12	16,2	1020,52	3,68	4,12	19,40	7,85	7,5	0,00	0,0
2011-11-07 16:30	345	33	100	0,0	19,73	4,42	16,2	1020,52	3,98	4,42	19,40	8,15	2,0	0,00	0,0

Datum	Vindrikt °	Fukt inne Rh%	Fukt ute Rh%	Vindhast m/s	Temp in °C	Temp ute °C	Nb. Mån mm	Tryck Mbar	Daggp °C	Kyleffekt °C	Vix inne °C	Vix ute °C	Vindby m/s	Korr lufttryck	Nederb./dygn mm
2011-11-07 17:00	324	33	100	0,0	19,73	5,22	16,2	1020,52	4,78	5,22	19,40	8,95	2,0	0,00	0,0
2011-11-07 17:30	319	33	100	0,0	19,73	4,82	16,2	1020,52	4,38	4,82	19,40	8,55	0,0	0,00	0,0
2011-11-07 18:00	351	33	100	0,0	19,73	5,02	16,2	1020,52	4,58	5,02	19,40	8,75	1,4	0,00	0,0
2011-11-07 18:30	320	33	100	0,0	19,73	5,32	16,2	1020,52	4,88	5,32	19,40	9,05	2,0	0,00	0,0
2011-11-07 19:00	263	33	100	0,0	19,73	5,52	16,2	1020,52	5,08	5,52	19,40	9,25	1,8	0,00	0,0
2011-11-07 19:30	244	33	100	0,0	19,73	5,82	16,2	1020,52	5,38	5,82	19,40	9,55	1,6	0,00	0,0
2011-11-07 20:00	330	33	100	1,6	19,63	6,12	16,2	1020,52	5,68	6,12	19,30	9,85	2,8	0,00	0,0
2011-11-07 20:30	285	34	100	1,2	19,53	6,32	16,2	1020,52	5,88	6,32	19,23	10,05	2,4	0,00	0,0
2011-11-07 21:00	318	34	100	1,2	19,43	6,72	16,2	1020,52	6,28	6,72	19,13	10,45	2,6	0,00	0,0
2011-11-07 21:30	343	34	100	0,0	19,33	6,82	16,2	1021,52	6,38	6,82	19,03	10,55	2,0	0,00	0,0
2011-11-07 22:00	297	34	100	0,0	19,23	7,02	16,2	1021,52	6,58	7,02	18,93	10,75	2,0	0,00	0,0
2011-11-07 22:30	331	34	100	0,0	19,23	7,12	16,2	1021,52	6,68	7,12	18,93	10,85	2,4	0,00	0,0
2011-11-07 23:00	292	34	100	1,8	19,13	7,42	16,2	1021,52	6,98	7,42	18,83	11,15	3,1	0,00	0,0
2011-11-07 23:30	329	34	100	0,0	19,13	7,52	16,2	1021,52	7,08	7,52	18,83	11,25	3,1	0,00	0,0
2011-11-08 00:00	328	34	100	1,2	19,13	7,52	16,2	1021,52	7,08	7,52	18,83	11,25	3,5	0,00	0,0
2011-11-08 00:30	345	34	100	3,1	19,23	7,62	16,2	1021,52	7,18	5,29	18,93	11,35	3,7	0,00	0,0
2011-11-08 01:00	327	34	98	0,0	19,33	7,82	16,2	1021,52	7,07	7,82	19,03	11,38	5,2	0,00	0,0
2011-11-08 01:30	327	34	98	2,4	19,43	7,82	16,2	1021,52	7,07	6,44	19,13	11,38	4,7	0,00	0,0
2011-11-08 02:00	323	34	96	4,5	19,53	7,82	16,2	1021,52	6,76	1,81	19,23	11,21	5,6	0,00	0,0
2011-11-08 02:30	323	34	94	5,6	19,53	7,82	16,2	1021,52	6,44	0,80	19,23	11,04	7,5	0,00	0,0
2011-11-08 03:00	338	34	96	2,8	19,53	7,62	16,2	1022,52	6,56	5,29	19,23	11,01	5,0	0,00	0,0
2011-11-08 03:30	218	34	96	1,4	19,43	7,62	16,2	1021,52	6,56	7,62	19,13	11,01	4,5	0,00	0,0
2011-11-08 04:00	313	34	95	1,8	19,43	7,72	16,2	1022,52	6,50	7,72	19,13	11,02	5,0	0,00	0,0
2011-11-08 04:30	323	34	94	2,6	19,33	7,52	16,2	1022,52	6,15	6,12	19,03	10,74	5,2	0,00	0,0
2011-11-08 05:00	314	34	92	2,2	19,23	7,52	16,2	1021,52	5,83	7,52	18,93	10,57	6,8	0,00	0,0
2011-11-08 05:30	351	34	92	2,8	19,13	7,32	16,2	1022,52	5,63	4,96	18,83	10,37	7,9	0,00	0,0
2011-11-08 06:00	284	34	93	0,0	19,23	7,02	16,2	1022,52	5,49	7,02	18,93	10,16	5,2	0,00	0,0
2011-11-08 06:30	108	34	94	0,0	19,33	6,52	16,2	1022,52	5,16	6,52	19,03	9,74	1,6	0,00	0,0
2011-11-08 07:00	150	34	95	0,0	19,43	6,02	16,2	1022,52	4,82	6,02	19,13	9,32	1,4	0,00	0,0
2011-11-08 07:30	256	34	95	0,0	19,53	6,02	16,2	1022,52	4,82	6,02	19,23	9,32	2,0	0,00	0,0
2011-11-08 08:00	356	34	87	1,2	19,53	6,72	16,2	1022,52	4,21	6,72	19,23	9,38	3,7	0,00	0,0
2011-11-08 08:30	351	34	85	0,0	19,53	6,42	16,2	1023,52	3,57	6,42	19,23	8,92	2,2	0,00	0,0
2011-11-08 09:00	163	34	86	0,0	19,63	5,82	16,2	1023,52	3,16	5,82	19,34	8,40	1,4	0,00	0,0
2011-11-08 09:30	272	33	87	0,0	19,53	6,12	16,2	1023,52	3,62	6,12	19,20	8,78	1,6	0,00	0,0
2011-11-08 10:00	328	34	78	0,0	19,53	7,12	16,2	1023,52	2,99	7,12	19,23	9,11	2,8	0,00	0,0
2011-11-08 10:30	356	34	79	0,0	19,43	7,02	16,2	1023,52	3,08	7,02	19,13	9,08	2,0	0,00	0,0
2011-11-08 11:00	268	34	78	0,0	19,43	7,22	16,2	1024,52	3,09	7,22	19,13	9,21	2,4	0,00	0,0
2011-11-08 11:30	329	34	74	1,4	19,33	7,72	16,2	1024,52	2,80	7,72	19,03	9,43	3,0	0,00	0,0
2011-11-08 12:00	261	34	75	0,0	19,33	7,82	16,2	1024,52	3,09	7,82	19,03	9,60	2,4	0,00	0,0
2011-11-08 12:30	328	34	72	1,6	19,33	8,02	16,2	1025,52	2,68	8,02	19,03	9,60	3,0	0,00	0,0
2011-11-08 13:00	327	34	72	0,0	19,33	7,92	16,2	1024,52	2,59	7,92	19,03	9,50	3,3	0,00	0,0
2011-11-08 13:30	320	34	72	0,0	19,33	7,72	16,2	1025,52	2,39	7,72	19,03	9,30	2,0	0,00	0,0
2011-11-08 14:00	342	34	68	1,2	19,33	7,92	16,2	1025,52	1,75	7,92	19,03	9,24	3,0	0,00	0,0
2011-11-08 14:30	318	34	71	0,0	19,33	7,42	16,2	1025,52	1,90	7,42	19,03	8,93	2,0	0,00	0,0
2011-11-08 15:00	331	34	68	1,4	19,33	7,52	16,2	1025,52	1,37	7,52	19,03	8,83	3,5	0,00	0,0
2011-11-08 15:30	311	34	68	0,0	19,33	7,22	16,2	1025,52	1,08	7,22	19,03	8,53	2,6	0,00	0,0

Datum	Vindrikt °	Fukt inne Rh%	Fukt ute Rh%	Vindhast m/s	Temp in °C	Temp ute °C	Nb. Mån mm	Tryck Mbar	Daggp °C	Kyleffekt °C	Vix inne °C	Vix ute °C	Vindby m/s	Korr lufttryck	Nederb./dygn mm
2011-11-08 16:00	341	34	69	0,0	19,33	6,52	16,2	1025,52	0,63	6,52	19,03	7,90	1,2	0,00	0,0
2011-11-08 16:30	332	34	73	0,0	19,33	5,82	16,2	1025,52	0,77	5,82	19,03	7,46	2,8	0,00	0,0
2011-11-08 17:00	340	34	75	0,0	19,43	5,82	16,2	1025,52	1,16	5,82	19,13	7,60	1,8	0,00	0,0
2011-11-08 17:30	324	34	77	0,0	19,43	5,42	16,2	1025,52	1,16	5,42	19,13	7,34	1,8	0,00	0,0
2011-11-08 18:00	351	34	79	0,0	19,43	5,12	16,2	1025,52	1,24	5,12	19,13	7,18	1,8	0,00	0,0
2011-11-08 18:30	325	34	80	0,0	19,53	4,62	16,2	1025,52	0,94	4,62	19,23	6,75	1,4	0,00	0,0
2011-11-08 19:00	356	34	78	0,0	19,53	4,62	16,2	1026,52	0,57	4,62	19,23	6,61	0,0	0,00	0,0
2011-11-08 19:30	5	34	81	0,0	19,53	4,22	16,2	1026,52	0,73	4,22	19,23	6,42	0,0	0,00	0,0
2011-11-08 20:00	94	33	79	0,0	19,53	4,02	18,0	1026,52	0,17	4,02	19,20	6,08	5,0	1,80	1,8
2011-11-08 20:30	351	33	77	0,0	19,53	4,32	18,0	1026,52	0,09	4,32	19,20	6,23	1,6	1,80	1,8
2011-11-08 21:00	356	34	75	0,0	19,53	4,32	18,0	1026,52	-0,28	4,32	19,23	6,10	1,4	0,00	1,8
2011-11-08 21:30	12	34	73	0,0	19,43	4,52	18,0	1026,52	-0,48	4,52	19,13	6,16	1,8	0,00	1,8
2011-11-08 22:00	55	34	73	0,0	19,43	4,22	18,0	1026,52	-0,77	4,22	19,13	5,86	1,4	0,00	1,8
2011-11-08 22:30	26	34	78	0,0	19,33	3,22	18,0	1026,52	-0,79	3,22	19,03	5,20	0,0	0,00	1,8
2011-11-08 23:00	4	34	79	0,0	19,23	2,62	18,0	1026,52	-1,19	2,62	18,93	4,67	1,2	0,00	1,8
2011-11-08 23:30	18	34	79	0,0	19,13	2,22	18,0	1026,52	-1,57	2,22	18,83	4,27	1,2	0,00	1,8
2011-11-09 00:00	17	34	83	0,0	19,13	1,42	18,0	1026,52	-1,66	1,42	18,83	3,77	0,0	0,00	0,0
2011-11-09 00:30	65	34	86	0,0	19,23	1,12	18,0	1026,52	-1,45	1,12	18,93	3,69	0,0	0,00	0,0
2011-11-09 01:00	65	34	87	0,0	19,33	1,02	18,0	1027,52	-1,38	1,02	19,03	3,67	0,0	0,00	0,0
2011-11-09 01:30	10	34	82	0,0	19,43	1,82	18,0	1026,52	-1,44	1,82	19,13	4,09	1,2	0,00	0,0
2011-11-09 02:00	6	33	83	0,0	19,53	2,62	18,0	1026,52	-0,49	2,62	19,20	4,97	1,4	0,00	0,0
2011-11-09 02:30	18	33	81	0,0	19,63	1,62	18,0	1026,52	-1,80	1,62	19,30	3,82	1,2	0,00	0,0
2011-11-09 03:00	23	33	88	0,0	19,73	1,12	18,0	1026,52	-1,12	1,12	19,40	3,85	0,0	0,00	0,0
2011-11-09 03:30	79	33	88	0,0	19,73	1,02	18,0	1026,52	-1,22	1,02	19,40	3,75	0,0	0,00	0,0
2011-11-09 04:00	80	33	88	0,0	19,63	0,72	18,0	1026,52	-1,52	0,72	19,30	3,45	0,0	0,00	0,0
2011-11-09 04:30	79	33	90	0,0	19,53	0,41	18,0	1026,52	-1,50	0,41	19,20	3,31	0,0	0,00	0,0
2011-11-09 05:00	78	34	92	0,0	19,53	0,31	18,0	1026,52	-1,29	0,31	19,23	3,37	0,0	0,00	0,0
2011-11-09 05:30	76	34	93	0,0	19,53	0,11	18,0	1026,52	-1,33	0,11	19,23	3,25	0,0	0,00	0,0
2011-11-09 06:00	80	34	93	0,0	19,53	-0,29	18,0	1026,52	-1,73	-0,29	19,23	2,85	0,0	0,00	0,0
2011-11-09 06:30	78	33	95	0,0	19,53	-0,19	18,0	1026,52	-1,33	-0,19	19,20	3,12	0,0	0,00	0,0
2011-11-09 07:00	80	33	94	0,0	19,63	-0,39	18,0	1026,52	-1,67	-0,39	19,30	2,83	0,0	0,00	0,0
2011-11-09 07:30	82	33	96	0,0	19,73	-0,39	18,0	1026,52	-1,38	-0,39	19,40	3,00	0,0	0,00	0,0
2011-11-09 08:00	80	33	96	0,0	19,73	-0,69	18,0	1026,52	-1,68	-0,69	19,40	2,70	0,0	0,00	0,0
2011-11-09 08:30	83	33	97	0,0	19,83	-0,79	18,0	1026,52	-1,63	-0,79	19,50	2,68	0,0	0,00	0,0
2011-11-09 09:00	83	33	97	0,0	19,73	-0,49	18,0	1026,52	-1,33	-0,49	19,40	2,98	0,0	0,00	0,0
2011-11-09 09:30	118	33	97	0,0	19,73	-0,39	18,0	1026,52	-1,23	-0,39	19,40	3,08	0,0	0,00	0,0
2011-11-09 10:00	118	33	99	0,0	19,73	0,31	18,0	1026,52	-0,25	0,31	19,40	3,96	0,0	0,00	0,0
2011-11-09 10:30	119	33	98	0,0	19,73	0,72	18,0	1026,52	0,01	0,72	19,40	4,27	0,0	0,00	0,0
2011-11-09 11:00	119	33	99	0,0	19,63	0,92	18,0	1026,52	0,35	0,92	19,30	4,56	0,0	0,00	0,0
2011-11-09 11:30	119	33	99	0,0	19,63	1,52	18,0	1026,52	0,95	1,52	19,30	5,16	0,0	0,00	0,0
2011-11-09 12:00	106	33	98	0,0	19,63	2,12	18,0	1026,52	1,40	2,12	19,30	5,67	0,0	0,00	0,0
2011-11-09 12:30	98	33	84	0,0	19,63	2,82	18,0	1026,52	-0,12	2,82	19,30	5,24	1,2	0,00	0,0
2011-11-09 13:00	89	33	82	0,0	19,53	2,62	18,0	1026,52	-0,66	2,62	19,20	4,89	0,0	0,00	0,0
2011-11-09 13:30	82	34	83	0,0	19,53	2,22	18,0	1025,52	-0,88	2,22	19,23	4,57	0,0	0,00	0,0
2011-11-09 14:00	96	34	82	0,0	19,43	2,12	18,0	1025,52	-1,14	2,12	19,13	4,39	1,8	0,00	0,0
2011-11-09 14:30	111	34	84	1,2	19,33	2,02	18,0	1025,52	-0,90	2,02	19,03	4,44	1,6	0,00	0,0

Datum	Vindrikt °	Fukt inne Rh%	Fukt ute Rh%	Vindhast m/s	Temp in °C	Temp ute °C	Nb. Mån mm	Tryck Mbar	Daggp °C	Kyleffekt °C	Vix inne °C	Vix ute °C	Vindby m/s	Korr lufttryck	Nederb./dygn mm
2011-11-09 15:00	94	34	84	0,0	19,33	2,02	18,0	1025,52	-0,90	2,02	19,03	4,44	2,0	0,00	0,0
2011-11-09 15:30	84	34	85	0,0	19,23	1,62	18,0	1025,52	-1,12	1,62	18,93	4,12	1,2	0,00	0,0
2011-11-09 16:00	106	34	88	0,0	19,23	1,42	18,0	1025,52	-0,83	1,42	18,93	4,15	1,4	0,00	0,0
2011-11-09 16:30	95	34	88	0,0	19,23	1,52	18,0	1025,52	-0,73	1,52	18,93	4,25	1,4	0,00	0,0
2011-11-09 17:00	112	34	89	0,0	19,33	1,52	18,0	1025,52	-0,57	1,52	19,03	4,33	1,4	0,00	0,0
2011-11-09 17:30	89	34	90	0,0	19,43	1,42	18,0	1025,52	-0,51	1,42	19,13	4,31	1,6	0,00	0,0
2011-11-09 18:00	106	33	91	0,0	19,53	1,42	18,0	1025,52	-0,35	1,42	19,20	4,39	2,4	0,00	0,0
2011-11-09 18:30	92	33	91	0,0	19,63	1,32	18,0	1025,52	-0,45	1,32	19,30	4,29	1,8	0,00	0,0
2011-11-09 19:00	89	33	91	0,0	19,63	1,02	18,0	1025,52	-0,75	1,02	19,30	3,99	0,0	0,00	0,0
2011-11-09 19:30	90	33	92	0,0	19,63	0,51	18,0	1025,52	-1,09	0,51	19,30	3,57	0,0	0,00	0,0
2011-11-09 20:00	83	34	93	0,0	19,43	0,31	18,0	1025,52	-1,13	0,31	19,13	3,45	0,0	0,00	0,0
2011-11-09 20:30	82	33	93	0,0	19,33	-0,09	18,0	1025,52	-1,53	-0,09	18,99	3,05	0,0	0,00	0,0
2011-11-09 21:00	94	33	94	0,0	19,23	-0,39	20,4	1025,52	-1,67	-0,39	18,89	2,83	13,4	2,40	2,4
2011-11-09 21:30	91	33	97	0,0	19,13	-0,59	21,6	1025,52	-1,43	-0,59	18,79	2,88	4,3	3,60	3,6
2011-11-09 22:00	89	33	97	0,0	19,13	-0,29	21,6	1025,52	-1,13	-0,29	18,79	3,19	0,0	1,20	3,6
2011-11-09 22:30	90	33	97	0,0	19,13	-0,49	21,6	1025,52	-1,33	-0,49	18,79	2,98	0,0	0,00	3,6
2011-11-09 23:00	91	33	98	0,0	19,33	-0,69	21,6	1025,52	-1,39	-0,69	18,99	2,87	0,0	0,00	3,6
2011-11-09 23:30	92	33	98	0,0	19,43	0,31	21,6	1025,52	-0,39	0,31	19,09	3,87	2,2	0,00	3,6
2011-11-10 00:00	108	33	97	0,0	19,53	0,01	21,6	1025,52	-0,84	0,01	19,20	3,49	1,6	0,00	0,0
2011-11-10 00:30	92	33	97	0,0	19,63	-0,09	21,6	1025,52	-0,94	-0,09	19,30	3,39	0,0	0,00	0,0
2011-11-10 01:00	99	33	96	0,0	19,63	0,11	21,6	1025,52	-0,88	0,11	19,30	3,50	1,2	0,00	0,0
2011-11-10 01:30	100	33	96	0,0	19,63	0,11	21,6	1025,52	-0,88	0,11	19,30	3,50	1,2	0,00	0,0
2011-11-10 02:00	97	33	96	0,0	19,63	0,01	21,6	1024,52	-0,98	0,01	19,30	3,40	1,6	0,00	0,0
2011-11-10 02:30	96	33	96	0,0	19,53	-0,09	21,6	1024,52	-1,08	-0,09	19,20	3,30	1,2	0,00	0,0
2011-11-10 03:00	93	33	96	0,0	19,53	-0,19	21,6	1024,52	-1,18	-0,19	19,20	3,20	1,4	0,00	0,0
2011-11-10 03:30	87	33	96	0,0	19,53	-0,59	21,6	1024,52	-1,58	-0,59	19,20	2,80	1,2	0,00	0,0
2011-11-10 04:00	105	33	93	0,0	19,63	0,11	21,6	1024,52	-1,33	0,11	19,30	3,25	0,0	0,00	0,0
2011-11-10 04:30	97	33	91	0,0	19,63	0,01	21,6	1024,52	-1,73	0,01	19,30	2,99	0,0	0,00	0,0
2011-11-10 05:00	94	33	91	0,0	19,73	-0,69	21,6	1024,52	-2,43	-0,69	19,40	2,29	0,0	0,00	0,0
2011-11-10 05:30	111	33	91	0,0	19,73	-0,89	21,6	1024,52	-2,62	-0,89	19,40	2,09	1,2	0,00	0,0
2011-11-10 06:00	111	33	92	0,0	19,73	-1,79	21,6	1024,52	-3,36	-1,79	19,40	1,27	0,0	0,00	0,0
2011-11-10 06:30	81	33	95	0,0	19,73	-2,29	21,6	1024,52	-3,41	-2,29	19,40	1,01	0,0	0,00	0,0
2011-11-10 07:00	96	33	96	0,0	19,73	-1,99	21,6	1024,52	-2,97	-1,99	19,40	1,40	0,0	0,00	0,0
2011-11-10 07:30	91	33	97	0,0	19,63	-2,09	21,6	1024,52	-2,92	-2,09	19,30	1,38	0,0	0,00	0,0
2011-11-10 08:00	88	33	98	0,0	19,63	-1,79	21,6	1024,52	-2,48	-1,79	19,30	1,77	0,0	0,00	0,0
2011-11-10 08:30	90	33	99	0,0	19,63	-2,09	21,6	1024,52	-2,64	-2,09	19,30	1,56	0,0	0,00	0,0
2011-11-10 09:00	88	33	100	0,0	19,63	-1,79	21,6	1025,52	-2,20	-1,79	19,30	1,94	0,0	0,00	0,0
2011-11-10 09:30	88	33	100	0,0	19,63	-1,19	21,6	1025,52	-1,60	-1,19	19,30	2,54	0,0	0,00	0,0
2011-11-10 10:00	126	33	100	0,0	19,63	-0,89	21,6	1025,52	-1,30	-0,89	19,30	2,84	1,2	0,00	0,0
2011-11-10 10:30	124	33	100	0,0	19,73	-0,59	21,6	1025,52	-1,00	-0,59	19,40	3,14	0,0	0,00	0,0
2011-11-10 11:00	127	33	100	0,0	19,73	0,31	21,6	1025,52	-0,11	0,31	19,40	4,04	0,0	0,00	0,0
2011-11-10 11:30	125	33	100	0,0	19,63	1,12	21,6	1025,52	0,69	1,12	19,30	4,85	0,0	0,00	0,0
2011-11-10 12:00	129	33	100	0,0	19,63	1,62	21,6	1026,52	1,19	1,62	19,30	5,35	0,0	0,00	0,0
2011-11-10 12:30	133	33	100	0,0	19,53	2,02	21,6	1026,52	1,59	2,02	19,20	5,75	0,0	0,00	0,0
2011-11-10 13:00	133	33	100	0,0	19,43	2,12	21,6	1026,52	1,69	2,12	19,09	5,85	0,0	0,00	0,0
2011-11-10 13:30	136	33	99	0,0	19,33	1,82	21,6	1026,52	1,25	1,82	18,99	5,46	0,0	0,00	0,0

Datum	Vindrikt °	Fukt inne Rh%	Fukt ute Rh%	Vindhast m/s	Temp in °C	Temp ute °C	Nb. Mån mm	Tryck Mbar	Daggp °C	Kyleffekt °C	Vix inne °C	Vix ute °C	Vindby m/s	Korr lufttryck	Nederb./dygn mm
2011-11-10 14:00	134	33	99	0,0	19,23	2,12	21,6	1026,52	1,55	2,12	18,89	5,76	0,0	0,00	0,0
2011-11-10 14:30	133	33	97	0,0	19,23	1,92	21,6	1026,52	1,05	1,92	18,89	5,39	0,0	0,00	0,0
2011-11-10 15:00	144	33	94	0,0	19,13	1,22	21,6	1026,52	-0,09	1,22	18,79	4,43	1,2	0,00	0,0
2011-11-10 15:30	101	33	96	0,0	19,13	0,72	21,6	1026,52	-0,29	0,72	18,79	4,10	0,0	0,00	0,0
2011-11-10 16:00	104	33	98	0,0	19,03	0,21	21,6	1026,52	-0,49	0,21	18,69	3,77	0,0	0,00	0,0
2011-11-10 16:30	96	33	99	0,0	18,93	-0,39	21,6	1027,52	-0,95	-0,39	18,59	3,26	0,0	0,00	0,0
2011-11-10 17:00	98	33	100	0,0	18,93	-0,59	21,6	1027,52	-1,00	-0,59	18,59	3,14	0,0	0,00	0,0
2011-11-10 17:30	96	33	100	0,0	18,93	-0,89	21,6	1027,52	-1,30	-0,89	18,59	2,84	0,0	0,00	0,0
2011-11-10 18:00	96	33	100	0,0	18,93	-1,09	21,6	1027,52	-1,50	-1,09	18,59	2,64	0,0	0,00	0,0
2011-11-10 18:30	96	33	100	0,0	18,93	-1,19	21,6	1027,52	-1,60	-1,19	18,59	2,54	0,0	0,00	0,0
2011-11-10 19:00	93	33	100	0,0	19,13	-1,19	21,6	1027,52	-1,60	-1,19	18,79	2,54	0,0	0,00	0,0
2011-11-10 19:30	94	33	100	0,0	19,33	-1,39	21,6	1028,52	-1,80	-1,39	18,99	2,34	0,0	0,00	0,0
2011-11-10 20:00	93	33	100	0,0	19,43	-1,59	21,6	1028,52	-2,00	-1,59	19,09	2,14	0,0	0,00	0,0
2011-11-10 20:30	89	33	100	0,0	19,53	-1,69	21,6	1028,52	-2,10	-1,69	19,20	2,04	0,0	0,00	0,0
2011-11-10 21:00	92	33	100	0,0	19,53	-1,89	21,6	1028,52	-2,30	-1,89	19,20	1,84	0,0	0,00	0,0
2011-11-10 21:30	92	33	100	0,0	19,43	-1,79	22,8	1028,52	-2,20	-1,79	19,09	1,94	5,4	1,20	1,2
2011-11-10 22:00	89	33	100	0,0	19,23	-1,99	22,8	1029,52	-2,40	-1,99	18,89	1,74	0,0	1,20	1,2
2011-11-10 22:30	90	33	100	0,0	19,23	-1,89	22,8	1029,52	-2,30	-1,89	18,89	1,84	0,0	0,00	1,2
2011-11-10 23:00	91	33	100	0,0	19,23	-1,99	22,8	1029,52	-2,40	-1,99	18,89	1,74	0,0	0,00	1,2
2011-11-10 23:30	90	33	100	0,0	19,33	-2,19	22,8	1029,52	-2,60	-2,19	18,99	1,54	0,0	0,00	1,2
2011-11-11 00:00	88	33	100	0,0	19,53	-2,29	22,8	1029,52	-2,70	-2,29	19,20	1,44	0,0	0,00	0,0
2011-11-11 00:30	88	33	100	0,0	19,63	-2,39	22,8	1029,52	-2,80	-2,39	19,30	1,34	0,0	0,00	0,0
2011-11-11 01:00	91	33	100	0,0	19,63	-2,39	22,8	1030,52	-2,80	-2,39	19,30	1,34	0,0	0,00	0,0
2011-11-11 01:30	91	33	100	0,0	19,53	-2,59	22,8	1030,52	-3,00	-2,59	19,20	1,14	0,0	0,00	0,0
2011-11-11 02:00	87	33	100	0,0	19,33	-2,29	22,8	1030,52	-2,70	-2,29	18,99	1,44	1,6	0,00	0,0
2011-11-11 02:30	89	33	100	0,0	19,23	-2,49	22,8	1030,52	-2,90	-2,49	18,89	1,24	0,0	0,00	0,0
2011-11-11 03:00	88	33	100	0,0	19,23	-2,59	22,8	1030,52	-3,00	-2,59	18,89	1,14	0,0	0,00	0,0
2011-11-11 03:30	90	33	100	0,0	19,33	-2,89	22,8	1030,52	-3,30	-2,89	18,99	0,84	0,0	0,00	0,0
2011-11-11 04:00	53	33	100	0,0	19,43	-2,29	22,8	1030,52	-2,70	-2,29	19,09	1,44	0,0	0,00	0,0
2011-11-11 04:30	52	33	100	0,0	19,63	-2,39	22,8	1030,52	-2,80	-2,39	19,30	1,34	0,0	0,00	0,0
2011-11-11 05:00	53	33	100	0,0	19,63	-2,39	22,8	1030,52	-2,80	-2,39	19,30	1,34	0,0	0,00	0,0
2011-11-11 05:30	53	33	100	0,0	19,63	-2,19	22,8	1031,52	-2,60	-2,19	19,30	1,54	0,0	0,00	0,0
2011-11-11 06:00	53	33	100	0,0	19,53	-2,39	22,8	1031,52	-2,80	-2,39	19,20	1,34	0,0	0,00	0,0
2011-11-11 06:30	52	33	100	0,0	19,33	-2,29	22,8	1031,52	-2,70	-2,29	18,99	1,44	0,0	0,00	0,0
2011-11-11 07:00	52	33	100	0,0	19,33	-1,99	22,8	1031,52	-2,40	-1,99	18,99	1,74	0,0	0,00	0,0
2011-11-11 07:30	52	33	100	0,0	19,43	-2,39	22,8	1031,52	-2,80	-2,39	19,09	1,34	0,0	0,00	0,0
2011-11-11 08:00	51	33	100	0,0	19,53	-2,49	22,8	1031,52	-2,90	-2,49	19,20	1,24	0,0	0,00	0,0
2011-11-11 08:30	53	33	100	0,0	19,73	-2,69	22,8	1032,52	-3,10	-2,69	19,40	1,04	0,0	0,00	0,0
2011-11-11 09:00	53	33	100	0,0	19,73	-2,49	22,8	1032,52	-2,90	-2,49	19,40	1,24	0,0	0,00	0,0
2011-11-11 09:30	53	33	100	0,0	19,73	-2,29	22,8	1032,52	-2,70	-2,29	19,40	1,44	0,0	0,00	0,0
2011-11-11 10:00	87	33	100	0,0	19,63	-1,59	22,8	1032,52	-2,00	-1,59	19,30	2,14	0,0	0,00	0,0
2011-11-11 10:30	118	33	100	0,0	19,53	-0,99	22,8	1032,52	-1,40	-0,99	19,20	2,74	0,0	0,00	0,0
2011-11-11 11:00	114	33	100	0,0	19,43	-0,59	22,8	1032,52	-1,00	-0,59	19,09	3,14	0,0	0,00	0,0
2011-11-11 11:30	151	33	100	0,0	19,33	-0,49	22,8	1032,52	-0,90	-0,49	18,99	3,24	0,0	0,00	0,0
2011-11-11 12:00	150	33	100	0,0	19,23	-0,09	22,8	1032,52	-0,51	-0,09	18,89	3,64	0,0	0,00	0,0
2011-11-11 12:30	126	33	100	0,0	19,13	0,21	22,8	1032,52	-0,21	0,21	18,79	3,94	0,0	0,00	0,0

Datum	Vindrikt °	Fukt inne Rh%	Fukt ute Rh%	Vindhast m/s	Temp in °C	Temp ute °C	Nb. Mån mm	Tryck Mbar	Daggp °C	Kyleffekt °C	Vix inne °C	Vix ute °C	Vindby m/s	Korr lufttryck	Nederb./dygn mm
2011-11-11 13:00	125	33	100	0,0	19,03	0,31	22,8	1032,52	-0,11	0,31	18,69	4,04	0,0	0,00	0,0
2011-11-11 13:30	126	33	100	0,0	18,93	0,41	22,8	1033,52	-0,01	0,41	18,59	4,14	0,0	0,00	0,0
2011-11-11 14:00	121	33	100	0,0	18,93	0,11	22,8	1033,52	-0,31	0,11	18,59	3,84	0,0	0,00	0,0
2011-11-11 14:30	74	33	100	0,0	18,93	0,21	22,8	1033,52	-0,21	0,21	18,59	3,94	0,0	0,00	0,0
2011-11-11 15:00	75	33	100	0,0	18,83	-0,09	22,8	1033,52	-0,51	-0,09	18,49	3,64	0,0	0,00	0,0
2011-11-11 15:30	74	33	100	0,0	18,83	-0,09	22,8	1033,52	-0,51	-0,09	18,49	3,64	0,0	0,00	0,0
2011-11-11 16:00	*75*	*33*	*100*	*0,0*	*18,93*	*-0,19*	*22,8*	*1032,52*	*-0,60*	*-0,19*	*18,59*	*3,54*	*0,0*	*0,00*	*0,0*
2011-11-11 16:30	*74*	*33*	*100*	*0,0*	*18,83*	*-0,39*	*22,8*	*1033,52*	*-0,80*	*-0,39*	*18,49*	*3,34*	*0,0*	*0,00*	*0,0*
2011-11-11 17:00	*74*	*33*	*100*	*0,0*	*18,83*	*-0,39*	*22,8*	*1033,52*	*-0,80*	*-0,39*	*18,49*	*3,34*	*0,0*	*0,00*	*0,0*
2011-11-11 17:30	*74*	*33*	*100*	*0,0*	*18,83*	*-0,39*	*22,8*	*1033,52*	*-0,80*	*-0,39*	*18,49*	*3,34*	*0,0*	*0,00*	*0,0*
2011-11-11 18:00	*74*	*33*	*100*	*0,0*	*18,83*	*-0,39*	*22,8*	*1033,52*	*-0,80*	*-0,39*	*18,49*	*3,34*	*0,0*	*0,00*	*0,0*
2011-11-11 18:30	*74*	*33*	*100*	*0,0*	*18,83*	*-0,39*	*22,8*	*1033,52*	*-0,80*	*-0,39*	*18,49*	*3,34*	*0,0*	*0,00*	*0,0*
2011-11-11 19:00	*74*	*33*	*100*	*0,0*	*18,83*	*-0,39*	*22,8*	*1033,52*	*-0,80*	*-0,39*	*18,49*	*3,34*	*0,0*	*0,00*	*0,0*
2011-11-11 19:30	*74*	*33*	*100*	*0,0*	*18,83*	*-0,39*	*22,8*	*1033,52*	*-0,80*	*-0,39*	*18,49*	*3,34*	*0,0*	*0,00*	*0,0*
2011-11-11 20:00	*74*	*33*	*100*	*0,0*	*18,83*	*-0,39*	*22,8*	*1033,52*	*-0,80*	*-0,39*	*18,49*	*3,34*	*0,0*	*0,00*	*0,0*
2011-11-11 20:30	*74*	*33*	*100*	*0,0*	*18,83*	*-0,39*	*22,8*	*1033,52*	*-0,80*	*-0,39*	*18,49*	*3,34*	*0,0*	*0,00*	*0,0*
2011-11-11 21:00	*74*	*33*	*100*	*0,0*	*18,83*	*-0,39*	*22,8*	*1033,52*	*-0,80*	*-0,39*	*18,49*	*3,34*	*0,0*	*0,00*	*0,0*
2011-11-11 21:30	*74*	*33*	*100*	*0,0*	*18,83*	*-0,39*	*22,8*	*1033,52*	*-0,80*	*-0,39*	*18,49*	*3,34*	*0,0*	*0,00*	*0,0*
2011-11-11 22:00	*74*	*33*	*100*	*0,0*	*18,83*	*-0,39*	*22,8*	*1033,52*	*-0,80*	*-0,39*	*18,49*	*3,34*	*0,0*	*0,00*	*0,0*
2011-11-11 22:30	*74*	*33*	*100*	*0,0*	*18,83*	*-0,39*	*22,8*	*1033,52*	*-0,80*	*-0,39*	*18,49*	*3,34*	*0,0*	*0,00*	*0,0*
2011-11-11 23:00	*74*	*33*	*100*	*0,0*	*18,83*	*-0,39*	*22,8*	*1033,52*	*-0,80*	*-0,39*	*18,49*	*3,34*	*0,0*	*0,00*	*0,0*
2011-11-11 23:30	71	33	100	0,0	19,53	-4,09	22,8	1033,52	-4,50	-4,09	19,20	-0,36	0,0	0,00	0,0
2011-11-12 00:00	71	33	100	0,0	19,73	-4,29	22,8	1033,52	-4,69	-4,29	19,40	-0,56	0,0	0,00	0,0
2011-11-12 00:30	71	33	100	0,0	19,73	-4,49	24,0	1032,52	-4,89	-4,49	19,40	-0,76	4,3	1,20	1,2
2011-11-12 01:00	69	33	100	0,0	19,53	-3,89	24,0	1032,52	-4,30	-3,89	19,20	-0,16	0,0	1,20	1,2
2011-11-12 01:30	71	33	100	0,0	19,43	-4,09	24,0	1033,52	-4,50	-4,09	19,09	-0,36	0,0	0,00	1,2
2011-11-12 02:00	71	33	100	0,0	19,23	-4,59	24,0	1032,52	-4,99	-4,59	18,89	-0,86	0,0	0,00	1,2
2011-11-12 02:30	71	33	100	0,0	19,23	-4,59	24,0	1032,52	-4,99	-4,59	18,89	-0,86	0,0	0,00	1,2
2011-11-12 03:00	70	33	100	0,0	19,33	-4,19	24,0	1032,52	-4,59	-4,19	18,99	-0,46	0,0	0,00	1,2
2011-11-12 03:30	69	33	100	0,0	19,43	-4,09	24,0	1032,52	-4,50	-4,09	19,09	-0,36	0,0	0,00	1,2
2011-11-12 04:00	71	33	100	0,0	19,53	-3,89	24,0	1032,52	-4,30	-3,89	19,20	-0,16	0,0	0,00	1,2
2011-11-12 04:30	124	33	100	0,0	19,63	-3,89	24,0	1032,52	-4,30	-3,89	19,30	-0,16	0,0	0,00	1,2
2011-11-12 05:00	82	33	100	0,0	19,63	-3,29	24,0	1031,52	-3,70	-3,29	19,30	0,44	1,2	0,00	1,2
2011-11-12 05:30	91	33	100	0,0	19,63	-3,39	24,0	1031,52	-3,80	-3,39	19,30	0,34	1,6	0,00	1,2
2011-11-12 06:00	102	33	100	0,0	19,63	-3,29	24,0	1032,52	-3,70	-3,29	19,30	0,44	1,4	0,00	1,2
2011-11-12 06:30	106	33	100	0,0	19,53	-3,19	24,0	1031,52	-3,60	-3,19	19,20	0,54	0,0	0,00	1,2
2011-11-12 07:00	97	33	100	0,0	19,53	-3,19	24,0	1031,52	-3,60	-3,19	19,20	0,54	1,6	0,00	1,2
2011-11-12 07:30	83	33	100	0,0	19,53	-3,39	24,0	1031,52	-3,80	-3,39	19,20	0,34	0,0	0,00	1,2
2011-11-12 08:00	110	33	100	0,0	19,53	-3,59	24,0	1031,52	-4,00	-3,59	19,20	0,14	1,4	0,00	1,2
2011-11-12 08:30	127	33	100	0,0	19,53	-3,79	24,0	1031,52	-4,20	-3,79	19,20	-0,06	1,4	0,00	1,2
2011-11-12 09:00	136	33	100	0,0	19,53	-4,09	25,2	1032,52	-4,50	-4,09	19,20	-0,36	10,6	1,20	2,4
2011-11-12 09:30	131	33	100	0,0	19,53	-4,09	25,2	1031,52	-4,50	-4,09	19,20	-0,36	0,0	1,20	2,4
2011-11-12 10:00	132	33	100	0,0	19,53	-4,09	25,2	1031,52	-4,50	-4,09	19,20	-0,36	1,6	0,00	2,4
2011-11-12 10:30	130	33	100	0,0	19,53	-4,09	25,2	1031,52	-4,50	-4,09	19,20	-0,36	0,0	0,00	2,4
2011-11-12 11:00	138	33	100	0,0	19,43	-3,99	27,0	1031,52	-4,40	-3,99	19,09	-0,26	5,2	1,80	4,2
2011-11-12 11:30	133	33	100	0,0	19,43	-4,09	27,0	1031,52	-4,50	-4,09	19,09	-0,36	0,0	1,80	4,2

Datum	Vindrikt °	Fukt inne Rh%	Fukt ute Rh%	Vindhast m/s	Temp in °C	Temp ute °C	Nb. Mån mm	Tryck Mbar	Daggp °C	Kyleffekt °C	Vix inne °C	Vix ute °C	Vindby m/s	Korr lufttryck	Nederb./dygn mm
2011-11-12 12:00	133	33	100	0,0	19,33	-3,79	28,2	1031,52	-4,20	-3,79	18,99	-0,06	5,0	1,20	5,4
2011-11-12 12:30	132	33	100	0,0	19,23	-3,89	28,2	1030,52	-4,30	-3,89	18,89	-0,16	0,0	1,20	5,4
2011-11-12 13:00	123	33	100	0,0	19,13	-4,09	28,2	1030,52	-4,50	-4,09	18,79	-0,36	0,0	0,00	5,4
2011-11-12 13:30	55	33	100	0,0	19,13	-4,19	28,2	1030,52	-4,59	-4,19	18,79	-0,46	0,0	0,00	5,4
2011-11-12 14:00	56	33	100	0,0	19,23	-3,99	28,2	1029,52	-4,40	-3,99	18,89	-0,26	0,0	0,00	5,4
2011-11-12 14:30	56	33	100	0,0	19,23	-4,19	28,2	1029,52	-4,59	-4,19	18,89	-0,46	0,0	0,00	5,4
2011-11-12 15:00	56	33	100	0,0	19,33	-4,39	28,2	1029,52	-4,79	-4,39	18,99	-0,66	0,0	0,00	5,4
2011-11-12 15:30	54	33	100	0,0	19,43	-4,79	28,2	1029,52	-5,19	-4,79	19,09	-1,06	0,0	0,00	5,4
2011-11-12 16:00	55	33	100	0,0	19,43	-4,69	28,2	1029,52	-5,09	-4,69	19,09	-0,96	0,0	0,00	5,4
2011-11-12 16:30	55	33	100	0,0	19,33	-4,89	28,2	1029,52	-5,29	-4,89	18,99	-1,16	0,0	0,00	5,4
2011-11-12 17:00	55	33	100	0,0	19,33	-5,09	28,2	1029,52	-5,49	-5,09	18,99	-1,36	0,0	0,00	5,4
2011-11-12 17:30	54	33	100	0,0	19,23	-5,29	28,2	1029,52	-5,69	-5,29	18,89	-1,56	0,0	0,00	5,4
2011-11-12 18:00	55	33	100	0,0	19,23	-5,49	28,2	1028,52	-5,89	-5,49	18,89	-1,76	0,0	0,00	5,4
2011-11-12 18:30	54	33	100	0,0	19,13	-5,79	28,2	1028,52	-6,19	-5,79	18,79	-2,06	0,0	0,00	5,4
2011-11-12 19:00	54	33	100	0,0	19,13	-6,09	28,2	1028,52	-6,49	-6,09	18,79	-2,36	0,0	0,00	5,4
2011-11-12 19:30	55	33	100	0,0	19,13	-6,39	28,2	1028,52	-6,79	-6,39	18,79	-2,66	0,0	0,00	5,4
2011-11-12 20:00	55	33	100	0,0	19,13	-6,39	28,2	1028,52	-6,79	-6,39	18,79	-2,66	0,0	0,00	5,4
2011-11-12 20:30	55	33	100	0,0	19,23	-6,59	28,2	1028,52	-6,99	-6,59	18,89	-2,86	0,0	0,00	5,4
2011-11-12 21:00	54	33	100	0,0	19,23	-6,99	28,2	1028,52	-7,39	-6,99	18,89	-3,26	0,0	0,00	5,4
2011-11-12 21:30	56	33	100	0,0	19,23	-7,19	28,2	1027,52	-7,59	-7,19	18,89	-3,46	0,0	0,00	5,4
2011-11-12 22:00	54	33	100	0,0	19,13	-7,49	28,2	1027,52	-7,89	-7,49	18,79	-3,76	0,0	0,00	5,4
2011-11-12 22:30	54	33	100	0,0	19,03	-7,59	28,2	1027,52	-7,99	-7,59	18,69	-3,86	0,0	0,00	5,4
2011-11-12 23:00	56	33	100	0,0	19,03	-7,79	28,2	1027,52	-8,19	-7,79	18,69	-4,06	0,0	0,00	5,4
2011-11-12 23:30	56	33	100	0,0	18,93	-8,09	28,2	1027,52	-8,49	-8,09	18,59	-4,36	0,0	0,00	5,4
2011-11-13 00:00	54	33	99	0,0	18,93	-8,49	28,2	1027,52	-9,02	-8,49	18,59	-4,85	0,0	0,00	0,0
2011-11-13 00:30	54	33	98	0,0	19,03	-8,89	28,2	1027,52	-9,55	-8,89	18,69	-5,34	0,0	0,00	0,0
2011-11-13 01:00	54	33	98	0,0	19,03	-8,59	28,2	1027,52	-9,25	-8,59	18,69	-5,04	0,0	0,00	0,0
2011-11-13 01:30	54	33	100	0,0	19,13	-7,59	28,2	1026,52	-7,99	-7,59	18,79	-3,86	0,0	0,00	0,0
2011-11-13 02:00	27	33	100	0,0	19,13	-6,59	28,2	1026,52	-6,99	-6,59	18,79	-2,86	0,0	0,00	0,0
2011-11-13 02:30	27	33	100	0,0	19,13	-6,39	28,2	1026,52	-6,79	-6,39	18,79	-2,66	0,0	0,00	0,0
2011-11-13 03:00	20	33	100	0,0	19,23	-6,49	28,2	1026,52	-6,89	-6,49	18,89	-2,76	0,0	0,00	0,0
2011-11-13 03:30	20	33	100	0,0	19,23	-6,89	28,2	1026,52	-7,29	-6,89	18,89	-3,16	0,0	0,00	0,0
2011-11-13 04:00	20	33	100	0,0	19,23	-6,89	28,2	1026,52	-7,29	-6,89	18,89	-3,16	0,0	0,00	0,0
2011-11-13 04:30	20	33	100	0,0	19,23	-6,69	28,2	1026,52	-7,09	-6,69	18,89	-2,96	0,0	0,00	0,0
2011-11-13 05:00	20	33	100	0,0	19,23	-6,29	28,2	1026,52	-6,69	-6,29	18,89	-2,56	0,0	0,00	0,0
2011-11-13 05:30	8	33	100	0,0	19,23	-5,09	28,2	1025,52	-5,49	-5,09	18,89	-1,36	0,0	0,00	0,0
2011-11-13 06:00	9	33	100	0,0	19,33	-4,19	28,2	1025,52	-4,59	-4,19	18,99	-0,46	0,0	0,00	0,0
2011-11-13 06:30	356	33	100	0,0	19,33	-4,49	28,2	1025,52	-4,89	-4,49	18,99	-0,76	0,0	0,00	0,0
2011-11-13 07:00	356	33	100	0,0	19,33	-4,39	28,2	1026,52	-4,79	-4,39	18,99	-0,66	0,0	0,00	0,0
2011-11-13 07:30	356	33	100	0,0	19,33	-2,89	28,2	1026,52	-3,30	-2,89	18,99	0,84	0,0	0,00	0,0
2011-11-13 08:00	7	33	100	0,0	19,33	-2,09	28,2	1026,52	-2,50	-2,09	18,99	1,64	0,0	0,00	0,0
2011-11-13 08:30	7	33	100	0,0	19,33	-2,19	28,2	1026,52	-2,60	-2,19	18,99	1,54	0,0	0,00	0,0
2011-11-13 09:00	8	33	100	0,0	19,33	-1,79	28,2	1026,52	-2,20	-1,79	18,99	1,94	0,0	0,00	0,0
2011-11-13 09:30	8	33	100	0,0	19,43	-0,89	28,8	1026,52	-1,30	-0,89	19,09	2,84	0,0	0,00	0,6
2011-11-13 10:00	3	33	100	0,0	19,43	-0,49	28,8	1026,52	-0,90	-0,49	19,09	3,24	0,0	0,00	0,6
2011-11-13 10:30	3	33	100	0,0	19,43	-0,19	28,8	1026,52	-0,60	-0,19	19,09	3,54	0,0	0,00	0,6

Datum	Vindrikt °	Fukt inne Rh%	Fukt ute Rh%	Vindhast m/s	Temp in °C	Temp ute °C	Nb. Mån mm	Tryck Mbar	Daggp °C	Kyleffekt °C	Vix inne °C	Vix ute °C	Vindby m/s	Korr lufttryck	Nederb./dygn mm
2011-11-13 11:00	3	33	100	0,0	19,43	0,01	28,8	1026,52	-0,41	0,01	19,09	3,74	0,0	0,00	0,6
2011-11-13 11:30	3	33	100	0,0	19,43	0,01	30,0	1025,52	-0,41	0,01	19,09	3,74	0,0	1,20	1,8
2011-11-13 12:00	331	33	100	0,0	19,43	0,72	30,0	1025,52	0,29	0,72	19,09	4,44	2,4	1,20	1,8
2011-11-13 12:30	18	33	100	0,0	19,33	1,72	30,0	1025,52	1,29	1,72	18,99	5,45	1,2	0,00	1,8
2011-11-13 13:00	334	33	100	0,0	19,33	2,12	30,0	1025,52	1,69	2,12	18,99	5,85	1,8	0,00	1,8
2011-11-13 13:30	320	33	100	0,0	19,23	2,42	30,0	1024,52	1,99	2,42	18,89	6,15	3,0	0,00	1,8
2011-11-13 14:00	351	33	100	0,0	19,33	2,82	30,0	1024,52	2,39	2,82	18,99	6,55	2,2	0,00	1,8
2011-11-13 14:30	333	33	100	1,6	19,23	2,72	30,6	1024,52	2,29	2,72	18,89	6,45	3,3	0,60	2,4
2011-11-13 15:00	318	33	100	0,0	19,23	2,82	30,6	1024,52	2,39	2,82	18,89	6,55	3,3	0,60	2,4
2011-11-13 15:30	337	33	100	0,0	19,13	2,82	30,6	1024,52	2,39	2,82	18,79	6,55	4,1	0,00	2,4
2011-11-13 16:00	318	33	100	2,4	19,03	2,62	30,6	1024,52	2,19	0,95	18,69	6,35	4,1	0,00	2,4
2011-11-13 16:30	326	33	100	1,8	18,93	2,62	30,6	1024,52	2,19	2,62	18,59	6,35	3,5	0,00	2,4
2011-11-13 17:00	9	33	100	3,5	18,83	2,82	30,6	1023,52	2,39	-1,08	18,49	6,55	6,6	0,00	2,4
2011-11-13 17:30	311	33	100	2,6	18,83	3,12	30,6	1023,52	2,69	1,48	18,49	6,85	5,8	0,00	2,4
2011-11-13 18:00	343	33	99	1,8	18,73	3,12	30,6	1023,52	2,54	3,12	18,39	6,76	4,9	0,00	2,4
2011-11-13 18:30	319	33	99	3,5	18,73	3,02	30,6	1022,52	2,44	-0,85	18,39	6,66	4,9	0,00	2,4
2011-11-13 19:00	343	33	95	5,2	18,63	3,12	30,6	1022,52	1,94	-4,61	18,29	6,42	5,6	0,00	2,4
2011-11-13 19:30	339	33	92	2,2	18,63	3,12	30,6	1022,52	1,48	3,12	18,29	6,17	5,6	0,00	2,4
2011-11-13 20:00	322	33	91	4,1	18,73	3,32	30,6	1022,52	1,52	-2,72	18,39	6,29	5,4	0,00	2,4
2011-11-13 20:30	326	33	93	1,6	18,73	3,52	30,6	1022,52	2,03	3,52	18,39	6,65	4,5	0,00	2,4
2011-11-13 21:00	329	33	91	1,8	18,73	3,82	30,6	1021,52	2,01	3,82	18,39	6,79	6,2	0,00	2,4
2011-11-13 21:30	333	33	91	2,4	18,83	3,92	30,6	1022,52	2,11	2,32	18,49	6,89	4,9	0,00	2,4
2011-11-13 22:00	336	33	90	0,0	18,73	4,02	30,6	1021,52	2,05	4,02	18,39	6,91	5,4	0,00	2,4
2011-11-13 22:30	336	33	91	5,0	18,73	3,92	30,6	1021,52	2,11	-3,61	18,39	6,89	6,2	0,00	2,4
2011-11-13 23:00	334	33	91	3,7	18,63	4,02	30,6	1020,52	2,21	-0,80	18,29	6,99	6,4	0,00	2,4
2011-11-13 23:30	329	33	91	2,0	18,63	4,12	30,6	1020,52	2,31	4,12	18,29	7,09	5,4	0,00	2,4
2011-11-14 00:00	252	33	90	0,0	18,73	4,02	30,6	1020,52	2,05	4,02	18,39	6,91	3,5	0,00	0,0
2011-11-14 00:30	324	33	90	0,0	18,73	4,12	30,6	1020,52	2,15	4,12	18,39	7,01	4,1	0,00	0,0
2011-11-14 01:00	334	33	88	3,7	18,83	4,22	30,6	1020,52	1,92	-0,57	18,49	6,95	6,8	0,00	0,0
2011-11-14 01:30	310	33	89	5,0	18,83	4,12	30,6	1020,52	1,99	-3,35	18,49	6,93	6,2	0,00	0,0
2011-11-14 02:00	327	33	90	2,6	18,93	4,02	30,6	1020,52	2,05	2,43	18,59	6,91	6,2	0,00	0,0
2011-11-14 02:30	311	33	93	2,0	18,93	4,02	30,6	1020,52	2,53	4,02	18,59	7,15	7,1	0,00	0,0
2011-11-14 03:00	318	33	95	1,8	18,83	4,22	30,6	1020,52	3,03	4,22	18,49	7,52	6,2	0,00	0,0
2011-11-14 03:30	313	33	96	1,2	18,83	4,22	30,6	1019,52	3,19	4,22	18,49	7,60	5,2	0,00	0,0
2011-11-14 04:00	328	33	97	2,0	18,83	4,42	30,6	1019,52	3,54	4,42	18,49	7,89	4,9	0,00	0,0
2011-11-14 04:30	301	33	98	3,9	18,83	4,52	30,6	1019,52	3,79	-0,22	18,49	8,07	5,6	0,00	0,0
2011-11-14 05:00	346	33	98	4,3	18,73	4,72	30,6	1019,52	3,99	-1,04	18,39	8,27	7,5	0,00	0,0
2011-11-14 05:30	347	33	99	2,6	18,73	4,72	30,6	1020,52	4,14	3,17	18,39	8,36	6,6	0,00	0,0
2011-11-14 06:00	283	33	100	2,4	18,73	4,62	30,6	1020,52	4,18	3,06	18,39	8,35	6,4	0,00	0,0
2011-11-14 06:30	312	33	100	0,0	18,73	4,52	30,6	1020,52	4,08	4,52	18,39	8,25	3,3	0,00	0,0
2011-11-14 07:00	297	33	100	0,0	18,83	4,62	30,6	1020,52	4,18	4,62	18,49	8,35	4,3	0,00	0,0
2011-11-14 07:30	329	33	100	2,6	18,83	4,62	30,6	1020,52	4,18	3,06	18,49	8,35	4,1	0,00	0,0
2011-11-14 08:00	324	33	100	1,4	18,93	4,72	31,2	1020,52	4,28	4,72	18,59	8,45	4,3	0,60	0,6
2011-11-14 08:30	338	33	100	0,0	18,93	4,52	31,2	1020,52	4,08	4,52	18,59	8,25	4,5	0,60	0,6
2011-11-14 09:00	347	33	100	0,0	18,93	4,42	31,2	1020,52	3,98	4,42	18,59	8,15	3,5	0,00	0,6
2011-11-14 09:30	311	33	100	1,6	18,93	4,62	31,2	1020,52	4,18	4,62	18,59	8,35	2,4	0,00	0,6

Datum	Vindrikt °	Fukt inne Rh%	Fukt ute Rh%	Vindhast m/s	Temp in °C	Temp ute °C	Nb. Mån mm	Tryck Mbar	Daggp °C	Kyleffekt °C	Vix inne °C	Vix ute °C	Vindby m/s	Korr lufttryck	Nederb./dygn mm
2011-11-14 10:00	356	33	100	2,0	18,93	4,72	31,2	1020,52	4,28	4,72	18,59	8,45	4,5	0,00	0,6
2011-11-14 10:30	292	33	100	1,4	19,03	4,82	31,2	1020,52	4,38	4,82	18,69	8,55	4,9	0,00	0,6
2011-11-14 11:00	311	33	100	0,0	19,03	4,92	31,2	1021,52	4,48	4,92	18,69	8,65	4,5	0,00	0,6
2011-11-14 11:30	346	33	99	2,0	19,03	5,02	31,2	1021,52	4,43	5,02	18,69	8,66	3,9	0,00	0,6
2011-11-14 12:00	329	33	95	1,4	19,03	4,92	31,2	1021,52	3,73	4,92	18,69	8,22	4,9	0,00	0,6
2011-11-14 12:30	321	33	94	2,0	19,03	5,02	31,2	1021,52	3,67	5,02	18,69	8,24	4,9	0,00	0,6
2011-11-14 13:00	344	33	92	1,8	19,03	5,12	31,2	1020,52	3,46	5,12	18,69	8,17	5,2	0,00	0,6
2011-11-14 13:30	323	33	96	1,4	19,03	4,82	31,2	1020,52	3,78	4,82	18,69	8,20	4,1	0,00	0,6
2011-11-14 14:00	332	33	98	1,8	19,03	4,72	31,2	1020,52	3,99	4,72	18,69	8,27	3,5	0,00	0,6
2011-11-14 14:30	339	33	98	3,0	19,03	4,62	31,2	1020,52	3,89	2,01	18,69	8,17	3,5	0,00	0,6
2011-11-14 15:00	329	33	97	0,0	18,93	4,32	31,2	1020,52	3,44	4,32	18,59	7,79	2,6	0,00	0,6
2011-11-14 15:30	351	33	97	0,0	18,93	4,12	31,2	1020,52	3,24	4,12	18,59	7,59	1,8	0,00	0,6
2011-11-14 16:00	320	33	97	1,2	19,03	4,12	31,2	1020,52	3,24	4,12	18,69	7,59	2,6	0,00	0,6
2011-11-14 16:30	340	33	95	0,0	19,03	3,52	31,2	1020,52	2,34	3,52	18,69	6,82	2,8	0,00	0,6
2011-11-14 17:00	338	33	91	1,6	19,03	3,02	31,2	1020,52	1,23	3,02	18,69	5,99	3,1	0,00	0,6
2011-11-14 17:30	2	33	92	0,0	19,03	2,42	31,2	1021,52	0,79	2,42	18,69	5,47	1,8	0,00	0,6
2011-11-14 18:00	356	33	92	0,0	19,03	2,12	31,2	1021,52	0,49	2,12	18,69	5,17	0,0	0,00	0,6
2011-11-14 18:30	320	33	93	0,0	19,03	2,52	32,4	1021,52	1,04	2,52	18,69	5,65	6,0	1,20	1,8
2011-11-14 19:00	333	33	93	0,0	19,03	2,32	32,4	1021,52	0,85	2,32	18,69	5,45	1,6	1,20	1,8
2011-11-14 19:30	322	33	95	1,2	19,03	2,32	32,4	1021,52	1,15	2,32	18,69	5,62	1,8	0,00	1,8
2011-11-14 20:00	351	33	91	2,4	19,03	2,72	32,4	1021,52	0,93	1,06	18,69	5,69	3,1	0,00	1,8
2011-11-14 20:30	332	33	87	0,0	19,13	2,82	32,4	1021,52	0,38	2,82	18,79	5,47	3,9	0,00	1,8
2011-11-14 21:00	337	33	85	1,2	19,13	3,02	34,2	1022,52	0,25	3,02	18,79	5,52	6,9	1,80	3,6
2011-11-14 21:30	3	33	81	1,6	19,23	3,12	34,2	1021,52	-0,35	3,12	18,89	5,32	4,3	1,80	3,6
2011-11-14 22:00	319	33	83	1,2	19,13	2,82	34,2	1022,52	-0,29	2,82	18,79	5,17	5,0	0,00	3,6
2011-11-14 22:30	297	33	84	0,0	19,13	2,72	34,2	1022,52	-0,22	2,72	18,79	5,14	3,1	0,00	3,6
2011-11-14 23:00	312	33	85	0,0	19,03	2,62	34,2	1022,52	-0,15	2,62	18,69	5,12	2,4	0,00	3,6
2011-11-14 23:30	271	33	89	1,2	18,93	2,42	34,2	1022,52	0,32	2,42	18,59	5,23	3,5	0,00	3,6
2011-11-15 00:00	3	33	90	0,0	18,83	2,52	34,2	1022,52	0,57	2,52	18,49	5,41	2,4	0,00	0,0
2011-11-15 00:30	327	33	90	0,0	18,73	2,82	34,2	1022,52	0,87	2,82	18,39	5,71	3,0	0,00	0,0
2011-11-15 01:00	327	33	89	0,0	18,73	2,92	34,2	1022,52	0,81	2,92	18,39	5,73	3,9	0,00	0,0
2011-11-15 01:30	330	33	87	1,6	18,83	2,92	34,2	1022,52	0,48	2,92	18,49	5,57	2,8	0,00	0,0
2011-11-15 02:00	80	33	84	0,0	18,93	2,62	34,2	1022,52	-0,31	2,62	18,59	5,04	2,4	0,00	0,0
2011-11-15 02:30	121	33	86	0,0	19,03	2,12	34,2	1022,52	-0,47	2,12	18,69	4,70	0,0	0,00	0,0
2011-11-15 03:00	341	33	86	0,0	19,13	2,32	34,2	1023,52	-0,27	2,32	18,79	4,90	1,4	0,00	0,0
2011-11-15 03:30	336	33	84	0,0	19,23	2,42	34,2	1023,52	-0,51	2,42	18,89	4,84	1,2	0,00	0,0
2011-11-15 04:00	126	33	87	0,0	19,23	1,62	34,2	1023,52	-0,79	1,62	18,89	4,27	1,6	0,00	0,0
2011-11-15 04:30	127	33	91	0,0	19,13	1,12	34,2	1023,52	-0,65	1,12	18,79	4,09	0,0	0,00	0,0
2011-11-15 05:00	0	33	92	0,0	19,13	1,52	34,2	1023,52	-0,10	1,52	18,79	4,57	0,0	0,00	0,0
2011-11-15 05:30	1	33	91	0,0	19,03	0,92	34,2	1023,52	-0,85	0,92	18,69	3,89	0,0	0,00	0,0
2011-11-15 06:00	39	33	92	0,0	19,03	0,21	34,2	1023,52	-1,38	0,21	18,69	3,27	0,0	0,00	0,0
2011-11-15 06:30	341	33	93	0,0	19,03	1,62	34,2	1023,52	0,15	1,62	18,69	4,75	2,4	0,00	0,0
2011-11-15 07:00	11	33	90	0,0	19,13	1,72	34,2	1023,52	-0,22	1,72	18,79	4,61	1,8	0,00	0,0
2011-11-15 07:30	345	33	88	0,0	19,23	1,42	34,2	1024,52	-0,83	1,42	18,89	4,15	1,2	0,00	0,0
2011-11-15 08:00	337	33	90	0,0	19,23	1,12	34,2	1024,52	-0,81	1,12	18,89	4,01	1,6	0,00	0,0
2011-11-15 08:30	1	33	90	1,4	19,33	1,12	34,2	1024,52	-0,81	1,12	18,99	4,01	2,6	0,00	0,0

Datum	Vindrikt °	Fukt inne Rh%	Fukt ute Rh%	Vindhast m/s	Temp in °C	Temp ute °C	Nb. Mån mm	Tryck Mbar	Daggp °C	Kyleffekt °C	Vix inne °C	Vix ute °C	Vindby m/s	Korr lufttryck	Nederb./dygn mm
2011-11-15 09:00	336	33	90	1,2	19,23	1,32	34,2	1024,52	-0,61	1,32	18,89	4,21	3,5	0,00	0,0
2011-11-15 09:30	337	33	92	2,6	19,23	1,42	34,2	1024,52	-0,20	-0,31	18,89	4,47	2,6	0,00	0,0
2011-11-15 10:00	331	33	89	0,0	19,13	1,72	34,2	1025,52	-0,37	1,72	18,79	4,53	2,4	0,00	0,0
2011-11-15 10:30	309	33	90	1,2	19,13	1,82	34,2	1025,52	-0,12	1,82	18,79	4,71	2,2	0,00	0,0
2011-11-15 11:00	341	33	89	0,0	19,03	2,02	34,2	1025,52	-0,08	2,02	18,69	4,83	3,0	0,00	0,0
2011-11-15 11:30	332	33	89	1,2	19,03	2,32	34,2	1025,52	0,22	2,32	18,69	5,13	3,3	0,00	0,0
2011-11-15 12:00	351	33	88	1,6	18,93	2,52	34,2	1025,52	0,25	2,52	18,59	5,25	3,0	0,00	0,0
2011-11-15 12:30	317	33	88	0,0	18,83	2,72	34,2	1025,52	0,45	2,72	18,49	5,45	2,8	0,00	0,0
2011-11-15 13:00	314	33	88	0,0	18,73	2,72	34,2	1025,52	0,45	2,72	18,39	5,45	1,8	0,00	0,0
2011-11-15 13:30	332	33	88	1,4	18,73	2,62	34,2	1025,52	0,35	2,62	18,39	5,35	2,4	0,00	0,0
2011-11-15 14:00	319	33	88	1,2	18,63	2,42	34,2	1025,52	0,15	2,42	18,29	5,15	2,8	0,00	0,0
2011-11-15 14:30	331	33	90	0,0	18,53	2,02	34,2	1025,52	0,08	2,02	18,19	4,91	2,8	0,00	0,0
2011-11-15 15:00	330	33	90	0,0	18,43	1,82	34,2	1025,52	-0,12	1,82	18,09	4,71	2,0	0,00	0,0
2011-11-15 15:30	0	33	92	0,0	18,43	1,32	34,2	1025,52	-0,30	1,32	18,09	4,37	1,4	0,00	0,0
2011-11-15 16:00	336	33	94	0,0	18,43	1,12	34,2	1025,52	-0,19	1,12	18,09	4,33	1,4	0,00	0,0
2011-11-15 16:30	342	33	94	0,0	18,33	0,82	34,2	1025,52	-0,49	0,82	17,99	4,03	0,0	0,00	0,0
2011-11-15 17:00	341	33	97	0,0	18,33	0,82	34,2	1025,52	-0,04	0,82	17,99	4,29	0,0	0,00	0,0
2011-11-15 17:30	347	33	99	0,0	18,23	0,72	34,2	1025,52	0,15	0,72	17,89	4,36	1,4	0,00	0,0
2011-11-15 18:00	337	33	100	0,0	18,33	0,41	34,2	1025,52	-0,01	0,41	17,99	4,14	0,0	0,00	0,0
2011-11-15 18:30	331	33	100	0,0	18,43	0,51	34,2	1024,52	0,09	0,51	18,09	4,24	2,2	0,00	0,0
2011-11-15 19:00	307	33	100	0,0	18,63	0,82	34,2	1024,52	0,39	0,82	18,29	4,54	3,5	0,00	0,0
2011-11-15 19:30	4	33	100	0,0	18,83	0,92	34,2	1024,52	0,49	0,92	18,49	4,64	1,4	0,00	0,0
2011-11-15 20:00	309	33	100	0,0	19,03	1,22	34,2	1024,52	0,79	1,22	18,69	4,95	3,0	0,00	0,0
2011-11-15 20:30	321	33	100	0,0	19,03	1,32	34,2	1024,52	0,89	1,32	18,69	5,05	3,3	0,00	0,0
2011-11-15 21:00	341	33	100	0,0	19,03	1,32	34,2	1024,52	0,89	1,32	18,69	5,05	3,7	0,00	0,0
2011-11-15 21:30	323	33	100	0,0	19,03	1,22	34,2	1023,52	0,79	1,22	18,69	4,95	2,2	0,00	0,0
2011-11-15 22:00	351	33	100	2,4	18,93	1,22	34,2	1023,52	0,79	-0,53	18,59	4,95	2,8	0,00	0,0
2011-11-15 22:30	346	33	100	1,4	18,83	1,42	34,2	1023,52	0,99	1,42	18,49	5,15	3,1	0,00	0,0
2011-11-15 23:00	314	33	99	0,0	18,73	1,42	34,2	1023,52	0,85	1,42	18,39	5,06	3,0	0,00	0,0
2011-11-15 23:30	337	33	99	0,0	18,73	1,32	34,2	1023,52	0,75	1,32	18,39	4,96	2,0	0,00	0,0
2011-11-16 00:00	356	33	99	0,0	18,83	1,02	34,2	1023,52	0,45	1,02	18,49	4,66	1,4	0,00	0,0
2011-11-16 00:30	312	33	99	0,0	18,93	0,61	34,2	1022,52	0,05	0,61	18,59	4,26	1,4	0,00	0,0
2011-11-16 01:00	329	33	100	0,0	19,03	0,61	34,2	1022,52	0,19	0,61	18,69	4,34	2,0	0,00	0,0
2011-11-16 01:30	339	33	100	1,8	19,03	0,61	34,2	1022,52	0,19	0,61	18,69	4,34	2,4	0,00	0,0
2011-11-16 02:00	316	33	100	0,0	19,03	0,41	34,2	1022,52	-0,01	0,41	18,69	4,14	2,4	0,00	0,0
2011-11-16 02:30	356	33	100	0,0	19,03	0,31	34,2	1022,52	-0,11	0,31	18,69	4,04	2,4	0,00	0,0
2011-11-16 03:00	351	33	100	0,0	19,03	0,11	34,2	1022,52	-0,31	0,11	18,69	3,84	1,6	0,00	0,0
2011-11-16 03:30	343	33	100	0,0	18,93	0,11	34,2	1021,52	-0,31	0,11	18,59	3,84	1,4	0,00	0,0
2011-11-16 04:00	342	33	100	0,0	18,93	-0,29	34,2	1021,52	-0,70	-0,29	18,59	3,44	0,0	0,00	0,0
2011-11-16 04:30	325	33	100	1,2	19,03	0,11	34,2	1021,52	-0,31	0,11	18,69	3,84	1,6	0,00	0,0
2011-11-16 05:00	356	33	100	0,0	19,03	-0,29	34,2	1021,52	-0,70	-0,29	18,69	3,44	1,6	0,00	0,0
2011-11-16 05:30	356	33	100	0,0	19,03	-0,39	34,2	1020,52	-0,80	-0,39	18,69	3,34	0,0	0,00	0,0
2011-11-16 06:00	320	33	100	0,0	19,13	-0,09	34,2	1020,52	-0,51	-0,09	18,79	3,64	1,8	0,00	0,0
2011-11-16 06:30	13	33	100	0,0	19,13	0,51	34,2	1020,52	0,09	0,51	18,79	4,24	2,6	0,00	0,0
2011-11-16 07:00	320	33	100	1,2	19,13	0,61	34,2	1020,52	0,19	0,61	18,79	4,34	2,8	0,00	0,0
2011-11-16 07:30	332	33	100	1,8	19,13	0,92	34,2	1020,52	0,49	0,92	18,79	4,64	4,1	0,00	0,0

Datum	Vindrikt °	Fukt inne Rh%	Fukt ute Rh%	Vindhast m/s	Temp in °C	Temp ute °C	Nb. Mån mm	Tryck Mbar	Daggp °C	Kyleffekt °C	Vix inne °C	Vix ute °C	Vindby m/s	Korr lufttryck	Nederb./dygn mm
2011-11-16 08:00	305	33	100	0,0	19,13	0,92	34,2	1020,52	0,49	0,92	18,79	4,64	3,1	0,00	0,0
2011-11-16 08:30	295	33	100	1,2	19,03	1,12	34,2	1020,52	0,69	1,12	18,69	4,85	3,0	0,00	0,0
2011-11-16 09:00	329	33	100	0,0	19,03	1,42	34,2	1020,52	0,99	1,42	18,69	5,15	4,5	0,00	0,0
2011-11-16 09:30	320	33	100	2,8	18,93	1,62	34,2	1020,52	1,19	-1,27	18,59	5,35	3,9	0,00	0,0
2011-11-16 10:00	323	33	100	1,2	18,93	1,82	34,2	1019,52	1,39	1,82	18,59	5,55	4,3	0,00	0,0
2011-11-16 10:30	316	33	100	0,0	18,93	2,12	34,2	1019,52	1,69	2,12	18,59	5,85	3,5	0,00	0,0
2011-11-16 11:00	320	33	100	1,2	18,93	2,42	34,2	1019,52	1,99	2,42	18,59	6,15	4,5	0,00	0,0
2011-11-16 11:30	329	33	100	1,8	18,93	2,82	34,2	1019,52	2,39	2,82	18,59	6,55	4,3	0,00	0,0
2011-11-16 12:00	329	33	99	3,0	18,83	3,02	34,2	1019,52	2,44	0,26	18,49	6,66	5,6	0,00	0,0
2011-11-16 12:30	322	33	98	3,7	18,73	3,22	34,2	1019,52	2,49	-1,74	18,39	6,77	4,9	0,00	0,0
2011-11-16 13:00	320	33	98	1,2	18,73	3,32	34,2	1019,52	2,59	3,32	18,39	6,87	6,2	0,00	0,0
2011-11-16 13:30	250	33	98	1,6	18,73	3,42	34,2	1018,52	2,69	3,42	18,39	6,97	5,0	0,00	0,0
2011-11-16 14:00	312	33	97	1,4	18,83	3,52	34,2	1018,52	2,64	3,52	18,49	6,99	4,3	0,00	0,0
2011-11-16 14:30	318	33	96	2,4	18,83	3,62	34,2	1018,52	2,59	2,01	18,49	7,00	5,0	0,00	0,0
2011-11-16 15:00	306	33	96	1,4	18,83	3,62	34,2	1018,52	2,59	3,62	18,49	7,00	5,0	0,00	0,0
2011-11-16 15:30	329	33	95	2,6	18,93	3,62	34,2	1018,52	2,44	2,01	18,59	6,92	4,9	0,00	0,0
2011-11-16 16:00	342	33	96	2,0	18,93	3,52	34,2	1018,52	2,49	3,52	18,59	6,90	4,1	0,00	0,0
2011-11-16 16:30	336	33	96	0,0	18,93	3,42	34,2	1018,52	2,39	3,42	18,59	6,80	3,5	0,00	0,0
2011-11-16 17:00	289	33	97	0,0	18,93	3,32	34,2	1018,52	2,44	3,32	18,59	6,79	1,8	0,00	0,0
2011-11-16 17:30	340	33	97	1,2	18,93	3,32	34,2	1017,52	2,44	3,32	18,59	6,79	3,1	0,00	0,0
2011-11-16 18:00	326	33	97	1,8	18,93	3,32	34,2	1017,52	2,44	3,32	18,59	6,79	3,7	0,00	0,0
2011-11-16 18:30	356	33	97	2,2	18,93	3,32	34,2	1017,52	2,44	3,32	18,59	6,79	3,0	0,00	0,0
2011-11-16 19:00	327	33	97	0,0	18,93	3,32	35,4	1017,52	2,44	3,32	18,59	6,79	9,4	1,20	1,2
2011-11-16 19:30	327	33	97	1,4	18,93	3,42	35,4	1017,52	2,54	3,42	18,59	6,89	4,7	1,20	1,2
2011-11-16 20:00	346	33	97	1,2	18,93	3,42	35,4	1017,52	2,54	3,42	18,59	6,89	4,1	0,00	1,2
2011-11-16 20:30	333	33	97	1,8	18,83	3,42	35,4	1016,51	2,54	3,42	18,49	6,89	3,7	0,00	1,2
2011-11-16 21:00	3	33	97	3,3	18,73	3,42	35,4	1016,51	2,54	-0,40	18,39	6,89	4,7	0,00	1,2
2011-11-16 21:30	329	33	97	1,6	18,63	3,32	35,4	1016,51	2,44	3,32	18,29	6,79	4,7	0,00	1,2
2011-11-16 22:00	341	33	96	1,6	18,63	3,32	35,4	1016,51	2,29	3,32	18,29	6,70	3,7	0,00	1,2
2011-11-16 22:30	323	33	96	1,4	18,53	3,22	35,4	1016,51	2,20	3,22	18,19	6,60	2,8	0,00	1,2
2011-11-16 23:00	351	33	96	0,0	18,63	3,02	35,4	1016,51	2,00	3,02	18,29	6,40	1,8	0,00	1,2
2011-11-16 23:30	340	33	96	0,0	18,63	2,62	35,4	1016,51	1,60	2,62	18,29	6,00	1,2	0,00	1,2
2011-11-17 00:00	341	33	97	0,0	18,73	2,72	35,4	1016,51	1,85	2,72	18,39	6,19	1,6	0,00	0,0
2011-11-17 00:30	340	33	98	0,0	18,83	2,32	35,4	1015,51	1,60	2,32	18,49	5,87	1,4	0,00	0,0
2011-11-17 01:00	351	33	99	0,0	18,93	2,02	35,4	1015,51	1,45	2,02	18,59	5,66	1,2	0,00	0,0
2011-11-17 01:30	277	33	99	0,0	19,03	1,52	35,4	1015,51	0,95	1,52	18,69	5,16	0,0	0,00	0,0
2011-11-17 02:00	351	33	100	0,0	19,13	1,42	35,4	1015,51	0,99	1,42	18,79	5,15	1,2	0,00	0,0
2011-11-17 02:30	326	33	100	0,0	19,13	1,52	35,4	1015,51	1,09	1,52	18,79	5,25	1,8	0,00	0,0
2011-11-17 03:00	273	33	100	0,0	19,03	1,82	35,4	1014,51	1,39	1,82	18,69	5,55	2,2	0,00	0,0
2011-11-17 03:30	335	33	100	0,0	19,03	1,82	35,4	1014,51	1,39	1,82	18,69	5,55	1,4	0,00	0,0
2011-11-17 04:00	324	33	100	0,0	19,03	1,72	35,4	1014,51	1,29	1,72	18,69	5,45	1,4	0,00	0,0
2011-11-17 04:30	330	33	100	0,0	18,93	1,82	35,4	1014,51	1,39	1,82	18,59	5,55	1,8	0,00	0,0
2011-11-17 05:00	320	33	100	0,0	19,03	1,72	35,4	1014,51	1,29	1,72	18,69	5,45	1,8	0,00	0,0
2011-11-17 05:30	333	33	100	0,0	19,03	1,72	35,4	1014,51	1,29	1,72	18,69	5,45	1,2	0,00	0,0
2011-11-17 06:00	335	33	100	0,0	19,13	1,72	35,4	1014,51	1,29	1,72	18,79	5,45	1,6	0,00	0,0
2011-11-17 06:30	312	33	100	0,0	19,13	1,62	35,4	1014,51	1,19	1,62	18,79	5,35	1,2	0,00	0,0

Datum	Vindrikt °	Fukt inne Rh%	Fukt ute Rh%	Vindhast m/s	Temp in °C	Temp ute °C	Nb. Mån mm	Tryck Mbar	Daggp °C	Kyleffekt °C	Vix inne °C	Vix ute °C	Vindby m/s	Korr lufttryck	Nederb./dygn mm
2011-11-17 07:00	347	33	100	1,4	19,23	1,52	35,4	1013,51	1,09	1,52	18,89	5,25	2,0	0,00	0,0
2011-11-17 07:30	327	33	100	0,0	19,13	1,72	35,4	1013,51	1,72	1,72	18,79	5,71	2,0	0,00	0,0
2011-11-17 08:00	330	33	100	0,0	19,13	1,52	35,4	1014,51	1,52	1,52	18,79	5,51	0,0	0,00	0,0
2011-11-17 08:30	311	33	100	0,0	19,13	1,52	35,4	1014,51	1,52	1,52	18,79	5,51	1,8	0,00	0,0
2011-11-17 09:00	336	33	100	0,0	19,13	1,72	35,4	1014,51	1,72	1,72	18,79	5,71	1,4	0,00	0,0
2011-11-17 09:30	336	33	100	0,0	19,13	1,72	35,4	1014,51	1,72	1,72	18,79	5,71	0,0	0,00	0,0
2011-11-17 10:00	330	33	100	1,2	19,13	2,22	35,4	1014,51	2,22	2,22	18,79	6,21	2,2	0,00	0,0
2011-11-17 10:30	327	33	100	0,0	19,03	2,32	35,4	1014,51	2,32	2,32	18,69	6,31	2,0	0,00	0,0
2011-11-17 11:00	327	33	100	0,0	19,03	2,32	35,4	1014,51	2,32	2,32	18,69	6,31	1,8	0,00	0,0
2011-11-17 11:30	343	33	100	0,0	19,03	2,62	35,4	1014,51	2,62	2,62	18,69	6,61	2,2	0,00	0,0
2011-11-17 12:00	328	33	100	0,0	19,03	2,52	35,4	1014,51	2,52	2,52	18,69	6,51	1,8	0,00	0,0
2011-11-17 12:30	329	33	100	0,0	19,03	2,72	35,4	1013,51	2,72	2,72	18,69	6,71	1,8	0,00	0,0
2011-11-17 13:00	330	33	100	1,2	18,93	2,52	35,4	1013,51	2,52	2,52	18,59	6,51	2,4	0,00	0,0
2011-11-17 13:30	336	33	100	0,0	18,83	2,62	35,4	1013,51	2,62	2,62	18,49	6,61	2,0	0,00	0,0
2011-11-17 14:00	351	33	100	0,0	18,73	2,52	35,4	1013,51	2,52	2,52	18,39	6,51	1,6	0,00	0,0
2011-11-17 14:30	320	33	100	0,0	18,73	2,22	35,4	1013,51	2,22	2,22	18,39	6,21	1,6	0,00	0,0
2011-11-17 15:00	341	33	100	0,0	18,63	2,02	35,4	1013,51	2,02	2,02	18,29	6,01	1,8	0,00	0,0
2011-11-17 15:30	343	33	100	0,0	18,63	1,82	35,4	1013,51	1,82	1,82	18,29	5,81	1,2	0,00	0,0
2011-11-17 16:00	343	33	100	0,0	18,53	1,62	35,4	1012,51	1,62	1,62	18,19	5,61	1,2	0,00	0,0
2011-11-17 16:30	351	33	100	0,0	18,43	1,42	35,4	1012,51	1,42	1,42	18,09	5,41	1,2	0,00	0,0
2011-11-17 17:00	320	33	100	0,0	18,43	1,32	35,4	1012,51	1,32	1,32	18,09	5,31	1,4	0,00	0,0
2011-11-17 17:30	351	33	100	0,0	18,63	1,62	35,4	1012,51	1,62	1,62	18,29	5,61	1,4	0,00	0,0
2011-11-17 18:00	319	33	100	0,0	18,83	1,72	35,4	1012,51	1,72	1,72	18,49	5,71	0,0	0,00	0,0
2011-11-17 18:30	318	33	100	0,0	19,03	1,62	35,4	1012,51	1,62	1,62	18,69	5,61	1,2	0,00	0,0
2011-11-17 19:00	330	33	100	0,0	19,13	1,72	35,4	1012,51	1,72	1,72	18,79	5,71	1,6	0,00	0,0
2011-11-17 19:30	325	33	100	0,0	19,13	1,82	35,4	1012,51	1,82	1,82	18,79	5,81	1,2	0,00	0,0
2011-11-17 20:00	303	33	100	0,0	19,03	1,72	35,4	1012,51	1,72	1,72	18,69	5,71	0,0	0,00	0,0
2011-11-17 20:30	334	33	100	0,0	19,03	1,82	35,4	1012,51	1,82	1,82	18,69	5,81	1,4	0,00	0,0
2011-11-17 21:00	343	33	100	0,0	18,93	1,72	35,4	1012,51	1,72	1,72	18,59	5,71	0,0	0,00	0,0
2011-11-17 21:30	351	33	100	0,0	18,83	1,72	35,4	1011,51	1,72	1,72	18,49	5,71	0,0	0,00	0,0
2011-11-17 22:00	333	33	100	0,0	18,73	1,72	35,4	1011,51	1,29	1,72	18,39	5,45	0,0	0,00	0,0
2011-11-17 22:30	333	33	100	0,0	18,83	1,62	35,4	1011,51	1,19	1,62	18,49	5,35	0,0	0,00	0,0
2011-11-17 23:00	333	33	100	0,0	18,93	1,62	35,4	1011,51	1,19	1,62	18,59	5,35	0,0	0,00	0,0
2011-11-17 23:30	347	33	100	0,0	19,13	1,62	35,4	1011,51	1,19	1,62	18,79	5,35	0,0	0,00	0,0
2011-11-18 00:00	351	33	100	0,0	19,23	1,42	35,4	1011,51	0,99	1,42	18,89	5,15	0,0	0,00	0,0
2011-11-18 00:30	351	33	100	0,0	19,33	1,22	35,4	1011,51	0,79	1,22	18,99	4,95	0,0	0,00	0,0
2011-11-18 01:00	351	33	100	0,0	19,23	1,32	35,4	1011,51	0,89	1,32	18,89	5,05	0,0	0,00	0,0
2011-11-18 01:30	351	33	100	0,0	19,13	1,22	35,4	1011,51	0,79	1,22	18,79	4,95	0,0	0,00	0,0
2011-11-18 02:00	351	33	100	0,0	19,03	1,02	35,4	1010,51	0,59	1,02	18,69	4,75	0,0	0,00	0,0
2011-11-18 02:30	351	33	100	0,0	18,93	1,02	35,4	1010,51	0,59	1,02	18,59	4,75	0,0	0,00	0,0
2011-11-18 03:00	351	33	100	0,0	18,93	0,92	35,4	1010,51	0,49	0,92	18,59	4,64	0,0	0,00	0,0
2011-11-18 03:30	351	33	100	0,0	19,03	0,82	35,4	1010,51	0,39	0,82	18,69	4,54	0,0	0,00	0,0
2011-11-18 04:00	351	33	100	0,0	19,13	0,41	35,4	1010,51	-0,01	0,41	18,79	4,14	0,0	0,00	0,0
2011-11-18 04:30	351	33	100	0,0	19,23	-0,49	35,4	1009,51	-0,90	-0,49	18,89	3,24	0,0	0,00	0,0
2011-11-18 05:00	351	33	100	0,0	19,33	-1,19	35,4	1009,51	-1,60	-1,19	18,99	2,54	0,0	0,00	0,0
2011-11-18 05:30	351	33	100	0,0	19,33	-1,39	35,4	1009,51	-1,80	-1,39	18,99	2,34	0,0	0,00	0,0

Datum	Vindrikt °	Fukt inne Rh%	Fukt ute Rh%	Vindhast m/s	Temp in °C	Temp ute °C	Nb. Mån mm	Tryck Mbar	Daggp °C	Kyleffekt °C	Vix inne °C	Vix ute °C	Vindby m/s	Korr lufttryck	Nederb./dygn mm
2011-11-18 06:00	347	33	100	0,0	19,33	-1,49	35,4	1009,51	-1,90	-1,49	18,99	2,24	0,0	0,00	0,0
2011-11-18 06:30	351	33	100	0,0	19,23	-2,09	35,4	1009,51	-2,50	-2,09	18,89	1,64	0,0	0,00	0,0
2011-11-18 07:00	351	33	100	0,0	19,23	-2,39	35,4	1009,51	-2,80	-2,39	18,89	1,34	0,0	0,00	0,0
2011-11-18 07:30	351	33	100	0,0	19,13	-2,59	35,4	1008,51	-3,00	-2,59	18,79	1,14	0,0	0,00	0,0
2011-11-18 08:00	351	33	100	0,0	19,13	-2,49	35,4	1008,51	-2,90	-2,49	18,79	1,24	0,0	0,00	0,0
2011-11-18 08:30	351	33	100	0,0	19,23	-2,69	35,4	1008,51	-3,10	-2,69	18,89	1,04	0,0	0,00	0,0
2011-11-18 09:00	351	33	100	0,0	19,23	-2,49	35,4	1008,51	-2,90	-2,49	18,89	1,24	0,0	0,00	0,0
2011-11-18 09:30	351	33	100	0,0	19,33	-2,29	35,4	1008,51	-2,70	-2,29	18,99	1,44	0,0	0,00	0,0
2011-11-18 10:00	351	33	100	0,0	19,33	-1,99	35,4	1008,51	-2,40	-1,99	18,99	1,74	0,0	0,00	0,0
2011-11-18 10:30	351	33	100	0,0	19,33	-1,89	35,4	1008,51	-2,30	-1,89	18,99	1,84	0,0	0,00	0,0
2011-11-18 11:00	351	33	100	0,0	19,33	-1,69	35,4	1007,51	-2,10	-1,69	18,99	2,04	0,0	0,00	0,0
2011-11-18 11:30	356	33	100	0,0	19,33	-1,49	35,4	1007,51	-1,90	-1,49	18,99	2,24	0,0	0,00	0,0
2011-11-18 12:00	356	33	100	0,0	19,23	-1,29	35,4	1007,51	-1,70	-1,29	18,89	2,44	0,0	0,00	0,0
2011-11-18 12:30	356	33	100	0,0	19,23	-0,99	35,4	1006,51	-1,40	-0,99	18,89	2,74	0,0	0,00	0,0
2011-11-18 13:00	356	33	100	0,0	19,23	-0,89	35,4	1006,51	-1,30	-0,89	18,89	2,84	0,0	0,00	0,0
2011-11-18 13:30	356	33	100	0,0	19,23	-0,79	35,4	1006,51	-1,20	-0,79	18,89	2,94	0,0	0,00	0,0
2011-11-18 14:00	356	33	100	0,0	19,23	-0,69	35,4	1005,51	-1,10	-0,69	18,89	3,04	0,0	0,00	0,0
2011-11-18 14:30	356	33	100	0,0	19,33	-0,79	35,4	1005,51	-1,20	-0,79	18,99	2,94	0,0	0,00	0,0
2011-11-18 15:00	356	33	100	0,0	19,33	-0,89	35,4	1004,51	-1,30	-0,89	18,99	2,84	0,0	0,00	0,0
2011-11-18 15:30	356	33	100	0,0	19,33	-0,79	35,4	1004,51	-1,20	-0,79	18,99	2,94	0,0	0,00	0,0
2011-11-18 16:00	356	33	100	0,0	19,33	-0,69	35,4	1003,51	-1,10	-0,69	18,99	3,04	0,0	0,00	0,0
2011-11-18 16:30	356	33	100	0,0	19,33	-0,99	35,4	1003,51	-1,40	-0,99	18,99	2,74	0,0	0,00	0,0
2011-11-18 17:00	356	33	100	0,0	19,33	-0,99	35,4	1002,51	-1,40	-0,99	18,99	2,74	0,0	0,00	0,0
2011-11-18 17:30	356	33	100	0,0	19,33	-0,89	35,4	1002,51	-1,30	-0,89	18,99	2,84	0,0	0,00	0,0
2011-11-18 18:00	356	33	100	0,0	19,33	-1,19	35,4	1002,51	-1,60	-1,19	18,99	2,54	0,0	0,00	0,0
2011-11-18 18:30	356	33	100	0,0	19,23	-1,39	35,4	1002,51	-1,80	-1,39	18,89	2,34	0,0	0,00	0,0
2011-11-18 19:00	356	33	100	0,0	19,23	-1,39	35,4	1001,51	-1,80	-1,39	18,89	2,34	0,0	0,00	0,0
2011-11-18 19:30	356	33	100	0,0	19,23	-1,39	35,4	1002,51	-1,80	-1,39	18,89	2,34	0,0	0,00	0,0
2011-11-18 20:00	356	33	100	0,0	19,23	-1,29	35,4	1001,51	-1,70	-1,29	18,89	2,44	0,0	0,00	0,0
2011-11-18 20:30	356	33	100	0,0	19,23	-1,09	35,4	1001,51	-1,50	-1,09	18,89	2,64	0,0	0,00	0,0
2011-11-18 21:00	356	33	100	0,0	19,23	-0,89	35,4	1001,51	-1,30	-0,89	18,89	2,84	0,0	0,00	0,0
2011-11-18 21:30	356	33	100	0,0	19,33	-0,69	35,4	1002,51	-1,10	-0,69	18,99	3,04	0,0	0,00	0,0
2011-11-18 22:00	356	33	100	0,0	19,33	-0,39	35,4	1002,51	-0,80	-0,39	18,99	3,34	0,0	0,00	0,0
2011-11-18 22:30	4	33	100	0,0	19,33	-0,19	35,4	1002,51	-0,60	-0,19	18,99	3,54	1,2	0,00	0,0
2011-11-18 23:00	3	33	100	0,0	19,33	-0,19	35,4	1002,51	-0,60	-0,19	18,99	3,54	0,0	0,00	0,0
2011-11-18 23:30	4	33	100	0,0	19,33	-0,79	35,4	1003,51	-1,20	-0,79	18,99	2,94	0,0	0,00	0,0
2011-11-19 00:00	3	33	100	0,0	19,33	-0,99	35,4	1003,51	-1,40	-0,99	18,99	2,74	0,0	0,00	0,0
2011-11-19 00:30	3	33	100	0,0	19,23	-0,59	35,4	1004,51	-1,00	-0,59	18,89	3,14	0,0	0,00	0,0
2011-11-19 01:00	351	33	100	0,0	19,23	-0,39	35,4	1004,51	-0,80	-0,39	18,89	3,34	1,4	0,00	0,0
2011-11-19 01:30	329	33	100	1,2	19,13	-0,09	35,4	1004,51	-0,51	-0,09	18,79	3,64	2,0	0,00	0,0
2011-11-19 02:00	351	33	100	0,0	19,03	-0,29	35,4	1005,51	-0,70	-0,29	18,69	3,44	1,6	0,00	0,0
2011-11-19 02:30	9	33	100	0,0	18,93	-0,49	35,4	1005,51	-0,90	-0,49	18,59	3,24	1,6	0,00	0,0
2011-11-19 03:00	317	33	100	0,0	18,93	-0,09	35,4	1006,51	-0,51	-0,09	18,59	3,64	2,0	0,00	0,0
2011-11-19 03:30	351	33	100	0,0	18,83	0,11	35,4	1006,51	-0,31	0,11	18,49	3,84	1,8	0,00	0,0
2011-11-19 04:00	351	33	100	0,0	18,93	0,11	35,4	1006,51	-0,31	0,11	18,59	3,84	1,4	0,00	0,0
2011-11-19 04:30	329	33	100	0,0	18,93	0,21	35,4	1006,51	-0,21	0,21	18,59	3,94	1,4	0,00	0,0

Datum	Vindrikt °	Fukt inne Rh%	Fukt ute Rh%	Vindhast m/s	Temp in °C	Temp ute °C	Nb. Mån mm	Tryck Mbar	Daggp °C	Kyleffekt °C	Vix inne °C	Vix ute °C	Vindby m/s	Korr lufttryck	Nederb./dygn mm
2011-11-19 05:00	327	33	100	0,0	19,13	0,61	35,4	1007,51	0,19	0,61	18,79	4,34	1,6	0,00	0,0
2011-11-19 05:30	351	33	100	0,0	19,23	0,72	35,4	1007,51	0,29	0,72	18,89	4,44	2,2	0,00	0,0
2011-11-19 06:00	340	33	100	0,0	19,23	0,61	35,4	1007,51	0,19	0,61	18,89	4,34	1,4	0,00	0,0
2011-11-19 06:30	343	33	100	0,0	19,33	0,51	35,4	1007,51	0,09	0,51	18,99	4,24	0,0	0,00	0,0
2011-11-19 07:00	329	33	100	0,0	19,23	0,61	35,4	1008,51	0,19	0,61	18,89	4,34	1,6	0,00	0,0
2011-11-19 07:30	327	33	100	0,0	19,23	0,61	35,4	1008,51	0,19	0,61	18,89	4,34	1,8	0,00	0,0
2011-11-19 08:00	351	33	100	0,0	19,13	0,72	35,4	1008,51	0,29	0,72	18,79	4,44	1,6	0,00	0,0
2011-11-19 08:30	335	33	100	0,0	19,13	1,32	35,4	1009,51	0,89	1,32	18,79	5,05	1,6	0,00	0,0
2011-11-19 09:00	321	33	100	2,0	19,13	2,22	35,4	1009,51	1,79	2,22	18,79	5,95	2,4	0,00	0,0
2011-11-19 09:30	5	33	100	0,0	19,13	2,02	35,4	1010,51	1,59	2,02	18,79	5,75	2,2	0,00	0,0
2011-11-19 10:00	7	33	100	0,0	19,23	2,12	35,4	1010,51	1,69	2,12	18,89	5,85	1,2	0,00	0,0
2011-11-19 10:30	10	33	100	0,0	19,23	2,42	35,4	1010,51	1,99	2,42	18,89	6,15	1,4	0,00	0,0
2011-11-19 11:00	5	33	100	0,0	19,23	2,72	35,4	1011,51	2,29	2,72	18,89	6,45	1,6	0,00	0,0
2011-11-19 11:30	4	33	100	0,0	19,23	2,82	35,4	1011,51	2,39	2,82	18,89	6,55	1,2	0,00	0,0
2011-11-19 12:00	2	33	100	0,0	19,23	3,12	35,4	1011,51	2,69	3,12	18,89	6,85	1,6	0,00	0,0
2011-11-19 12:30	351	33	100	1,4	19,23	3,02	35,4	1012,51	2,59	3,02	18,89	6,75	1,8	0,00	0,0
2011-11-19 13:00	5	33	100	1,2	19,13	2,52	35,4	1012,51	2,09	2,52	18,79	6,25	2,6	0,00	0,0
2011-11-19 13:30	6	33	100	0,0	19,03	2,02	35,4	1013,51	1,59	2,02	18,69	5,75	1,8	0,00	0,0
2011-11-19 14:00	105	33	100	0,0	18,93	1,22	35,4	1013,51	0,79	1,22	18,59	4,95	1,4	0,00	0,0
2011-11-19 14:30	150	33	100	0,0	18,93	0,61	35,4	1013,51	0,19	0,61	18,59	4,34	1,4	0,00	0,0
2011-11-19 15:00	208	33	100	0,0	18,83	0,41	35,4	1013,51	-0,01	0,41	18,49	4,14	0,0	0,00	0,0
2011-11-19 15:30	65	33	100	0,0	18,83	0,31	35,4	1013,51	-0,11	0,31	18,49	4,04	0,0	0,00	0,0
2011-11-19 16:00	104	33	100	0,0	18,93	0,11	35,4	1014,51	-0,31	0,11	18,59	3,84	0,0	0,00	0,0
2011-11-19 16:30	94	33	100	0,0	19,13	0,21	35,4	1014,51	-0,21	0,21	18,79	3,94	1,4	0,00	0,0
2011-11-19 17:00	89	33	100	0,0	19,23	0,31	35,4	1014,51	-0,11	0,31	18,89	4,04	1,2	0,00	0,0
2011-11-19 17:30	97	33	100	0,0	19,33	0,11	35,4	1015,51	-0,31	0,11	18,99	3,84	1,4	0,00	0,0
2011-11-19 18:00	92	33	100	0,0	19,33	0,11	35,4	1015,51	-0,31	0,11	18,99	3,84	1,4	0,00	0,0
2011-11-19 18:30	95	33	100	0,0	19,23	0,11	35,4	1015,51	-0,31	0,11	18,89	3,84	1,4	0,00	0,0
2011-11-19 19:00	84	33	100	0,0	19,23	0,21	35,4	1015,51	-0,21	0,21	18,89	3,94	0,0	0,00	0,0
2011-11-19 19:30	94	33	100	0,0	19,13	0,21	35,4	1015,51	-0,21	0,21	18,79	3,94	0,0	0,00	0,0
2011-11-19 20:00	86	33	100	0,0	19,03	0,31	35,4	1015,51	-0,11	0,31	18,69	4,04	1,2	0,00	0,0
2011-11-19 20:30	101	33	100	0,0	18,93	0,31	35,4	1015,51	-0,11	0,31	18,59	4,04	1,8	0,00	0,0
2011-11-19 21:00	93	33	100	0,0	18,83	0,21	35,4	1015,51	-0,21	0,21	18,49	3,94	2,8	0,00	0,0
2011-11-19 21:30	112	33	100	2,4	18,83	0,21	35,4	1016,51	-0,21	-1,58	18,49	3,94	2,8	0,00	0,0
2011-11-19 22:00	85	33	100	0,0	18,93	0,11	35,4	1016,51	-0,31	0,11	18,59	3,84	2,6	0,00	0,0
2011-11-19 22:30	102	33	100	2,4	18,93	0,11	35,4	1015,51	-0,31	-1,69	18,59	3,84	3,1	0,00	0,0
2011-11-19 23:00	144	33	100	0,0	18,93	0,11	35,4	1016,51	-0,31	0,11	18,59	3,84	2,8	0,00	0,0
2011-11-19 23:30	115	33	100	0,0	18,93	0,11	35,4	1015,51	-0,31	0,11	18,59	3,84	2,6	0,00	0,0
2011-11-20 00:00	123	33	100	1,2	18,93	0,11	35,4	1015,51	-0,31	0,11	18,59	3,84	2,2	0,00	0,0
2011-11-20 00:30	108	33	100	0,0	18,93	0,11	35,4	1015,51	-0,31	0,11	18,59	3,84	3,1	0,00	0,0
2011-11-20 01:00	100	33	100	0,0	19,03	0,11	35,4	1015,51	-0,31	0,11	18,69	3,84	3,0	0,00	0,0
2011-11-20 01:30	109	33	100	0,0	19,03	0,11	35,4	1015,51	-0,31	0,11	18,69	3,84	3,9	0,00	0,0
2011-11-20 02:00	96	33	100	0,0	19,13	0,21	35,4	1015,51	-0,21	0,21	18,79	3,94	3,1	0,00	0,0
2011-11-20 02:30	123	33	100	0,0	19,23	0,21	35,4	1014,51	-0,21	0,21	18,89	3,94	3,5	0,00	0,0
2011-11-20 03:00	121	33	100	0,0	19,33	0,21	35,4	1014,51	-0,21	0,21	18,99	3,94	3,1	0,00	0,0
2011-11-20 03:30	111	33	100	0,0	19,33	0,31	35,4	1014,51	-0,11	0,31	18,99	4,04	2,6	0,00	0,0

Datum	Vindrikt °	Fukt inne Rh%	Fukt ute Rh%	Vindhast m/s	Temp in °C	Temp ute °C	Nb. Mån mm	Tryck Mbar	Daggp °C	Kyleffekt °C	Vix inne °C	Vix ute °C	Vindby m/s	Korr lufttryck	Nederb./dygn mm
2011-11-20 04:00	114	33	100	0,0	19,43	0,31	35,4	1014,51	-0,11	0,31	19,09	4,04	1,8	0,00	0,0
2011-11-20 04:30	104	33	100	0,0	19,43	0,31	35,4	1014,51	-0,11	0,31	19,09	4,04	1,2	0,00	0,0
2011-11-20 05:00	99	33	100	0,0	19,43	0,31	35,4	1014,51	-0,11	0,31	19,09	4,04	1,2	0,00	0,0
2011-11-20 05:30	108	33	100	0,0	19,43	0,31	35,4	1014,51	-0,11	0,31	19,09	4,04	1,2	0,00	0,0
2011-11-20 06:00	101	33	100	0,0	19,43	0,31	35,4	1014,51	-0,11	0,31	19,09	4,04	1,4	0,00	0,0
2011-11-20 06:30	97	33	100	0,0	19,43	0,31	35,4	1014,51	-0,11	0,31	19,09	4,04	1,4	0,00	0,0
2011-11-20 07:00	123	33	100	0,0	19,43	0,31	35,4	1014,51	-0,11	0,31	19,09	4,04	1,2	0,00	0,0
2011-11-20 07:30	128	33	100	1,2	19,43	0,31	35,4	1014,51	-0,11	0,31	19,09	4,04	1,8	0,00	0,0
2011-11-20 08:00	120	33	100	0,0	19,43	0,31	35,4	1014,51	-0,11	0,31	19,09	4,04	2,0	0,00	0,0
2011-11-20 08:30	115	33	100	0,0	19,43	0,31	35,4	1014,51	-0,11	0,31	19,09	4,04	1,8	0,00	0,0
2011-11-20 09:00	116	33	100	0,0	19,33	0,31	36,0	1014,51	-0,11	0,31	18,99	4,04	3,9	0,60	0,6
2011-11-20 09:30	112	33	100	0,0	19,33	0,31	37,2	1015,51	-0,11	0,31	18,99	4,04	5,8	1,80	1,8
2011-11-20 10:00	129	33	100	0,0	19,43	0,31	38,4	1014,51	-0,11	0,31	19,09	4,04	5,4	2,40	3,0
2011-11-20 10:30	117	33	100	0,0	19,43	0,41	38,4	1015,51	-0,01	0,41	19,09	4,14	1,6	1,20	3,0
2011-11-20 11:00	115	33	100	0,0	19,43	0,41	38,4	1015,51	-0,01	0,41	19,09	4,14	1,6	0,00	3,0
2011-11-20 11:30	115	33	100	0,0	19,33	0,51	40,2	1015,51	0,09	0,51	18,99	4,24	1,8	1,80	4,8
2011-11-20 12:00	117	33	100	0,0	19,23	0,51	40,2	1015,51	0,09	0,51	18,89	4,24	1,2	1,80	4,8
2011-11-20 12:30	117	33	100	0,0	19,13	0,61	40,2	1015,51	0,19	0,61	18,79	4,34	0,0	0,00	4,8
2011-11-20 13:00	145	33	100	0,0	19,03	0,61	41,4	1015,51	0,19	0,61	18,69	4,34	1,4	1,20	6,0
2011-11-20 13:30	141	33	100	0,0	18,93	0,72	41,4	1015,51	0,29	0,72	18,59	4,44	0,0	1,20	6,0
2011-11-20 14:00	138	33	100	0,0	18,93	0,72	42,0	1015,51	0,29	0,72	18,59	4,44	0,0	0,60	6,6
2011-11-20 14:30	137	33	100	0,0	19,03	0,92	42,0	1015,51	0,49	0,92	18,69	4,64	0,0	0,60	6,6
2011-11-20 15:00	137	33	100	0,0	19,03	0,92	42,0	1015,51	0,49	0,92	18,69	4,64	0,0	0,00	6,6
2011-11-20 15:30	141	33	100	0,0	19,13	1,02	42,0	1014,51	0,59	1,02	18,79	4,75	0,0	0,00	6,6
2011-11-20 16:00	138	33	100	0,0	19,23	1,02	43,2	1015,51	0,59	1,02	18,89	4,75	0,0	1,20	7,8
2011-11-20 16:30	143	33	100	0,0	19,33	1,12	43,2	1015,51	0,69	1,12	18,99	4,85	0,0	1,20	7,8
2011-11-20 17:00	151	33	100	0,0	19,33	1,22	43,2	1015,51	0,79	1,22	18,99	4,95	0,0	0,00	7,8
2011-11-20 17:30	153	33	100	0,0	19,33	1,32	43,2	1015,51	0,89	1,32	18,99	5,05	1,2	0,00	7,8
2011-11-20 18:00	141	33	100	0,0	19,23	1,42	43,2	1015,51	0,99	1,42	18,89	5,15	1,2	0,00	7,8
2011-11-20 18:30	148	33	100	0,0	19,13	1,62	43,2	1015,51	1,19	1,62	18,79	5,35	1,4	0,00	7,8
2011-11-20 19:00	169	33	100	0,0	19,03	1,72	43,2	1014,51	1,29	1,72	18,69	5,45	1,2	0,00	7,8
2011-11-20 19:30	169	33	100	0,0	18,93	1,82	43,2	1015,51	1,39	1,82	18,59	5,55	0,0	0,00	7,8
2011-11-20 20:00	165	33	100	0,0	18,93	1,82	43,2	1015,51	1,39	1,82	18,59	5,55	0,0	0,00	7,8
2011-11-20 20:30	168	33	100	0,0	18,83	1,82	43,2	1015,51	1,39	1,82	18,49	5,55	0,0	0,00	7,8
2011-11-20 21:00	164	33	100	0,0	18,93	1,82	43,2	1015,51	1,39	1,82	18,59	5,55	0,0	0,00	7,8
2011-11-20 21:30	169	33	100	0,0	18,93	1,72	43,2	1015,51	1,29	1,72	18,59	5,45	0,0	0,00	7,8
2011-11-20 22:00	166	33	100	0,0	19,03	1,92	43,2	1015,51	1,49	1,92	18,69	5,65	0,0	0,00	7,8
2011-11-20 22:30	165	33	100	0,0	19,13	2,02	45,0	1015,51	1,59	2,02	18,79	5,75	0,0	1,80	9,6
2011-11-20 23:00	149	33	100	0,0	19,13	2,12	45,0	1015,51	1,69	2,12	18,79	5,85	1,2	1,80	9,6
2011-11-20 23:30	148	33	100	0,0	19,13	2,22	45,0	1015,51	1,79	2,22	18,79	5,95	0,0	0,00	9,6
2011-11-21 00:00	145	33	100	0,0	19,23	2,32	45,0	1015,51	1,89	2,32	18,89	6,05	0,0	0,00	0,0
2011-11-21 00:30	144	33	100	0,0	19,23	2,22	45,0	1015,51	1,79	2,22	18,89	5,95	0,0	0,00	0,0
2011-11-21 01:00	144	33	100	0,0	19,33	2,32	45,0	1015,51	1,89	2,32	18,99	6,05	0,0	0,00	0,0
2011-11-21 01:30	150	33	100	0,0	19,33	2,22	45,0	1015,51	1,79	2,22	18,99	5,95	0,0	0,00	0,0
2011-11-21 02:00	144	33	100	0,0	19,33	1,92	45,0	1015,51	1,49	1,92	18,99	5,65	0,0	0,00	0,0
2011-11-21 02:30	147	33	100	0,0	19,33	1,72	45,0	1015,51	1,29	1,72	18,99	5,45	0,0	0,00	0,0

Datum	Vindrikt °	Fukt inne Rh%	Fukt ute Rh%	Vindhast m/s	Temp in °C	Temp ute °C	Nb. Mån mm	Tryck Mbar	Daggp °C	Kyleffekt °C	Vix inne °C	Vix ute °C	Vindby m/s	Korr lufttryck	Nederb./dygn mm
2011-11-21 03:00	151	33	100	0,0	19,33	1,62	45,0	1015,51	1,19	1,62	18,99	5,35	0,0	0,00	0,0
2011-11-21 03:30	148	33	100	0,0	19,33	1,42	45,0	1014,51	0,99	1,42	18,99	5,15	0,0	0,00	0,0
2011-11-21 04:00	152	33	100	0,0	19,33	1,42	45,0	1014,51	0,99	1,42	18,99	5,15	0,0	0,00	0,0
2011-11-21 04:30	144	33	100	0,0	19,33	1,32	45,0	1014,51	0,89	1,32	18,99	5,05	0,0	0,00	0,0
2011-11-21 05:00	148	33	100	0,0	19,33	1,32	45,0	1014,51	0,89	1,32	18,99	5,05	0,0	0,00	0,0
2011-11-21 05:30	150	33	100	0,0	19,33	1,22	45,0	1014,51	0,79	1,22	18,99	4,95	0,0	0,00	0,0
2011-11-21 06:00	152	33	100	0,0	19,33	1,12	45,0	1014,51	0,69	1,12	18,99	4,85	0,0	0,00	0,0
2011-11-21 06:30	152	33	100	0,0	19,33	1,22	45,0	1015,51	0,79	1,22	18,99	4,95	0,0	0,00	0,0
2011-11-21 07:00	144	33	100	0,0	19,33	1,32	45,0	1015,51	0,89	1,32	18,99	5,05	0,0	0,00	0,0
2011-11-21 07:30	146	33	100	0,0	19,33	1,32	45,0	1015,51	0,89	1,32	18,99	5,05	0,0	0,00	0,0
2011-11-21 08:00	144	33	100	0,0	19,33	1,72	45,0	1015,51	1,29	1,72	18,99	5,45	0,0	0,00	0,0
2011-11-21 08:30	144	33	100	0,0	19,33	1,72	45,0	1015,51	1,29	1,72	18,99	5,45	0,0	0,00	0,0
2011-11-21 09:00	121	33	100	0,0	19,23	2,32	45,0	1016,51	1,89	2,32	18,89	6,05	0,0	0,00	0,0
2011-11-21 09:30	117	33	100	0,0	19,23	2,82	45,0	1016,51	2,39	2,82	18,89	6,55	0,0	0,00	0,0
2011-11-21 10:00	58	33	100	0,0	19,23	2,92	45,0	1016,51	2,49	2,92	18,89	6,65	0,0	0,00	0,0
2011-11-21 10:30	46	33	100	0,0	19,33	3,02	46,2	1016,51	2,59	3,02	18,99	6,75	10,6	1,20	1,2
2011-11-21 11:00	356	33	100	0,0	19,33	3,42	46,2	1016,51	2,99	3,42	18,99	7,15	1,4	1,20	1,2
2011-11-21 11:30	6	33	100	0,0	19,43	3,82	50,4	1016,51	3,39	3,82	19,09	7,55	14,9	4,20	5,4
2011-11-21 12:00	15	33	100	0,0	19,43	3,72	50,4	1016,51	3,29	3,72	19,09	7,45	0,0	4,20	5,4
2011-11-21 12:30	14	33	100	0,0	19,43	4,02	50,4	1016,51	3,59	4,02	19,09	7,75	0,0	0,00	5,4
2011-11-21 13:00	14	33	100	0,0	19,33	3,72	51,0	1017,52	3,29	3,72	18,99	7,45	0,0	0,60	6,0
2011-11-21 13:30	15	33	100	0,0	19,33	3,32	51,0	1016,51	2,89	3,32	18,99	7,05	0,0	0,60	6,0
2011-11-21 14:00	14	33	100	0,0	19,23	2,92	51,0	1017,52	2,49	2,92	18,89	6,65	0,0	0,00	6,0
2011-11-21 14:30	14	33	100	0,0	19,13	2,52	51,0	1017,52	2,09	2,52	18,79	6,25	0,0	0,00	6,0
2011-11-21 15:00	14	33	100	0,0	19,13	2,42	51,0	1017,52	1,99	2,42	18,79	6,15	0,0	0,00	6,0
2011-11-21 15:30	14	33	100	0,0	19,03	2,62	51,0	1017,52	2,19	2,62	18,69	6,35	0,0	0,00	6,0
2011-11-21 16:00	335	33	100	0,0	19,03	1,62	51,0	1017,52	1,19	1,62	18,69	5,35	1,6	0,00	6,0
2011-11-21 16:30	335	33	100	0,0	19,13	1,72	51,0	1017,52	1,29	1,72	18,79	5,45	0,0	0,00	6,0
2011-11-21 17:00	335	33	100	0,0	19,23	1,42	51,0	1017,52	0,99	1,42	18,89	5,15	0,0	0,00	6,0
2011-11-21 17:30	335	33	100	0,0	19,23	1,22	51,0	1017,52	0,79	1,22	18,89	4,95	0,0	0,00	6,0
2011-11-21 18:00	336	33	100	0,0	19,33	1,12	51,0	1017,52	0,69	1,12	18,99	4,85	0,0	0,00	6,0
2011-11-21 18:30	336	33	100	0,0	19,33	1,22	51,0	1018,52	0,79	1,22	18,99	4,95	0,0	0,00	6,0
2011-11-21 19:00	336	33	100	0,0	19,33	0,92	51,0	1018,52	0,49	0,92	18,99	4,64	0,0	0,00	6,0
2011-11-21 19:30	336	33	100	0,0	19,23	0,92	51,0	1018,52	0,49	0,92	18,89	4,64	0,0	0,00	6,0
2011-11-21 20:00	336	33	100	0,0	19,23	0,82	51,0	1018,52	0,39	0,82	18,89	4,54	0,0	0,00	6,0
2011-11-21 20:30	335	33	100	0,0	19,13	0,61	51,0	1018,52	0,19	0,61	18,79	4,34	0,0	0,00	6,0
2011-11-21 21:00	336	33	100	0,0	19,13	0,61	51,0	1018,52	0,19	0,61	18,79	4,34	0,0	0,00	6,0
2011-11-21 21:30	336	33	100	0,0	19,13	0,92	51,0	1018,52	0,49	0,92	18,79	4,64	0,0	0,00	6,0
2011-11-21 22:00	335	33	100	0,0	19,13	0,51	51,0	1018,52	0,09	0,51	18,79	4,24	0,0	0,00	6,0
2011-11-21 22:30	336	33	100	0,0	19,13	0,41	51,0	1019,52	-0,01	0,41	18,79	4,14	0,0	0,00	6,0
2011-11-21 23:00	336	33	100	0,0	19,13	0,21	51,0	1019,52	-0,21	0,21	18,79	3,94	0,0	0,00	6,0
2011-11-21 23:30	335	33	100	0,0	19,23	-0,09	51,0	1019,52	-0,51	-0,09	18,89	3,64	0,0	0,00	6,0
2011-11-22 00:00	335	33	100	0,0	19,23	-0,29	51,0	1019,52	-0,70	-0,29	18,89	3,44	0,0	0,00	0,0
2011-11-22 00:30	336	33	100	0,0	19,23	0,11	51,0	1019,52	-0,31	0,11	18,89	3,84	0,0	0,00	0,0
2011-11-22 01:00	336	33	100	0,0	19,33	-0,09	51,0	1019,52	-0,51	-0,09	18,99	3,64	0,0	0,00	0,0
2011-11-22 01:30	336	33	100	0,0	19,33	-0,19	51,0	1019,52	-0,60	-0,19	18,99	3,54	0,0	0,00	0,0

Datum	Vindrikt °	Fukt inne Rh%	Fukt ute Rh%	Vindhast m/s	Temp in °C	Temp ute °C	Nb. Mån mm	Tryck Mbar	Daggp °C	Kyleffekt °C	Vix inne °C	Vix ute °C	Vindby m/s	Korr lufttryck	Nederb./dygn mm
2011-11-22 02:00	335	33	100	0,0	19,33	0,11	51,0	1019,52	-0,31	0,11	18,99	3,84	0,0	0,00	0,0
2011-11-22 02:30	336	33	100	0,0	19,33	-0,09	51,0	1019,52	-0,51	-0,09	18,99	3,64	0,0	0,00	0,0
2011-11-22 03:00	336	33	100	0,0	19,33	-0,09	51,0	1018,52	-0,51	-0,09	18,99	3,64	0,0	0,00	0,0
2011-11-22 03:30	337	33	100	0,0	19,33	0,31	51,0	1018,52	-0,11	0,31	18,99	4,04	0,0	0,00	0,0
2011-11-22 04:00	335	33	100	0,0	19,43	0,41	51,0	1018,52	-0,01	0,41	19,09	4,14	0,0	0,00	0,0
2011-11-22 04:30	336	33	100	0,0	19,43	0,51	51,0	1018,52	0,09	0,51	19,09	4,24	0,0	0,00	0,0
2011-11-22 05:00	336	33	100	0,0	19,43	0,21	51,0	1018,52	-0,21	0,21	19,09	3,94	0,0	0,00	0,0
2011-11-22 05:30	339	33	100	0,0	19,43	0,11	51,0	1018,52	-0,31	0,11	19,09	3,84	0,0	0,00	0,0
2011-11-22 06:00	339	33	100	0,0	19,43	0,01	51,0	1018,52	-0,41	0,01	19,09	3,74	0,0	0,00	0,0
2011-11-22 06:30	339	33	100	0,0	19,43	-0,19	51,0	1018,52	-0,60	-0,19	19,09	3,54	0,0	0,00	0,0
2011-11-22 07:00	339	33	100	0,0	19,33	-0,29	51,0	1018,52	-0,70	-0,29	18,99	3,44	0,0	0,00	0,0
2011-11-22 07:30	339	33	100	0,0	19,33	-0,49	51,0	1018,52	-0,90	-0,49	18,99	3,24	0,0	0,00	0,0
2011-11-22 08:00	338	33	100	0,0	19,33	-0,59	51,0	1018,52	-1,00	-0,59	18,99	3,14	0,0	0,00	0,0
2011-11-22 08:30	339	33	100	0,0	19,33	-0,59	51,0	1019,52	-1,00	-0,59	18,99	3,14	0,0	0,00	0,0
2011-11-22 09:00	338	33	100	0,0	19,33	-0,59	51,0	1019,52	-1,00	-0,59	18,99	3,14	0,0	0,00	0,0
2011-11-22 09:30	339	33	100	0,0	19,33	-0,59	51,0	1019,52	-1,00	-0,59	18,99	3,14	0,0	0,00	0,0
2011-11-22 10:00	342	33	100	0,0	19,33	-0,29	51,0	1019,52	-0,70	-0,29	18,99	3,44	1,4	0,00	0,0
2011-11-22 10:30	76	33	100	0,0	19,43	0,01	51,0	1019,52	-0,41	0,01	19,09	3,74	1,2	0,00	0,0
2011-11-22 11:00	105	33	100	0,0	19,43	0,01	51,0	1019,52	-0,41	0,01	19,09	3,74	2,0	0,00	0,0
2011-11-22 11:30	109	33	100	0,0	19,43	-0,19	51,0	1019,52	-0,60	-0,19	19,09	3,54	0,0	0,00	0,0
2011-11-22 12:00	99	33	100	0,0	19,33	0,31	51,0	1018,52	-0,11	0,31	18,99	4,04	1,2	0,00	0,0
2011-11-22 12:30	109	33	100	0,0	19,33	0,61	51,0	1018,52	0,19	0,61	18,99	4,34	1,4	0,00	0,0
2011-11-22 13:00	114	33	100	0,0	19,23	0,61	51,0	1018,52	0,19	0,61	18,89	4,34	1,8	0,00	0,0
2011-11-22 13:30	110	33	100	0,0	19,13	0,41	51,0	1018,52	-0,01	0,41	18,79	4,14	1,4	0,00	0,0
2011-11-22 14:00	101	33	100	0,0	19,03	0,11	51,0	1018,52	-0,31	0,11	18,69	3,84	1,2	0,00	0,0
2011-11-22 14:30	128	33	100	0,0	18,93	-0,29	51,0	1018,52	-0,70	-0,29	18,59	3,44	1,4	0,00	0,0
2011-11-22 15:00	128	33	100	0,0	18,83	-0,59	51,0	1018,52	-1,00	-0,59	18,49	3,14	0,0	0,00	0,0
2011-11-22 15:30	123	33	100	0,0	18,73	-0,59	51,0	1018,52	-1,00	-0,59	18,39	3,14	0,0	0,00	0,0
2011-11-22 16:00	126	33	100	0,0	18,73	-0,59	51,0	1018,52	-1,00	-0,59	18,39	3,14	1,2	0,00	0,0
2011-11-22 16:30	128	33	100	0,0	18,73	-0,89	51,0	1017,52	-1,30	-0,89	18,39	2,84	1,4	0,00	0,0
2011-11-22 17:00	124	33	100	0,0	18,73	-0,99	51,0	1018,52	-1,40	-0,99	18,39	2,74	0,0	0,00	0,0
2011-11-22 17:30	123	33	100	0,0	18,93	-1,09	51,0	1018,52	-1,50	-1,09	18,59	2,64	0,0	0,00	0,0
2011-11-22 18:00	123	33	100	0,0	19,13	-1,09	51,0	1017,52	-1,50	-1,09	18,79	2,64	0,0	0,00	0,0
2011-11-22 18:30	127	33	100	0,0	19,23	-0,99	51,0	1018,52	-1,40	-0,99	18,89	2,74	0,0	0,00	0,0
2011-11-22 19:00	123	33	100	0,0	19,33	-1,09	52,2	1017,52	-1,50	-1,09	18,99	2,64	0,0	1,20	1,2
2011-11-22 19:30	122	33	100	0,0	19,33	-1,19	52,2	1017,52	-1,60	-1,19	18,99	2,54	0,0	1,20	1,2
2011-11-22 20:00	123	33	100	0,0	19,33	-1,39	52,2	1017,52	-1,80	-1,39	18,99	2,34	0,0	0,00	1,2
2011-11-22 20:30	124	33	100	0,0	19,33	-1,29	52,2	1017,52	-1,70	-1,29	18,99	2,44	0,0	0,00	1,2
2011-11-22 21:00	125	33	100	0,0	19,23	-0,99	52,2	1017,52	-1,40	-0,99	18,89	2,74	0,0	0,00	1,2
2011-11-22 21:30	125	33	100	0,0	19,13	-0,79	52,2	1017,52	-1,20	-0,79	18,79	2,94	0,0	0,00	1,2
2011-11-22 22:00	123	33	100	0,0	19,13	-0,49	52,2	1017,52	-0,90	-0,49	18,79	3,24	0,0	0,00	1,2
2011-11-22 22:30	125	33	100	0,0	19,03	-0,49	52,2	1017,52	-0,90	-0,49	18,69	3,24	0,0	0,00	1,2
2011-11-22 23:00	122	33	100	0,0	19,03	-0,49	52,2	1017,52	-0,90	-0,49	18,69	3,24	0,0	0,00	1,2
2011-11-22 23:30	122	33	100	0,0	19,03	-0,49	52,2	1016,51	-0,90	-0,49	18,69	3,24	0,0	0,00	1,2
2011-11-23 00:00	127	33	100	0,0	19,03	-0,39	52,2	1016,51	-0,80	-0,39	18,69	3,34	0,0	0,60	0,0
2011-11-23 00:30	124	33	100	0,0	19,03	-0,39	52,2	1016,51	-0,80	-0,39	18,69	3,34	0,0	0,60	0,0

Datum	Vindrikt °	Fukt inne Rh%	Fukt ute Rh%	Vindhast m/s	Temp in °C	Temp ute °C	Nb. Mån mm	Tryck Mbar	Daggp °C	Kyleffekt °C	Vix inne °C	Vix ute °C	Vindby m/s	Korr lufttryck	Nederb./dygn mm
2011-11-23 01:00	123	33	100	0,0	19,13	-0,29	52,2	1016,51	-0,70	-0,29	18,79	3,44	1,4	0,00	0,0
2011-11-23 01:30	126	33	100	0,0	19,13	0,01	52,2	1015,51	-0,41	0,01	18,79	3,74	1,2	0,00	0,0
2011-11-23 02:00	126	33	100	0,0	19,23	0,11	52,2	1015,51	-0,31	0,11	18,89	3,84	2,6	0,00	0,0
2011-11-23 02:30	126	33	100	0,0	19,23	0,31	52,2	1014,51	-0,11	0,31	18,89	4,04	2,4	0,00	0,0
2011-11-23 03:00	105	33	100	1,2	19,33	0,31	52,2	1014,51	-0,11	0,31	18,99	4,04	2,4	0,00	0,0
2011-11-23 03:30	110	33	100	0,0	19,33	0,31	52,2	1014,51	-0,11	0,31	18,99	4,04	2,2	0,00	0,0
2011-11-23 04:00	105	33	100	2,0	19,33	0,01	52,2	1013,51	-0,41	0,01	18,99	3,74	3,1	0,00	0,0
2011-11-23 04:30	121	33	100	1,6	19,33	-0,39	52,2	1013,51	-0,80	-0,39	18,99	3,34	3,5	0,00	0,0
2011-11-23 05:00	116	33	100	1,2	19,33	-0,69	52,2	1013,51	-1,10	-0,69	18,99	3,04	2,6	0,00	0,0
2011-11-23 05:30	116	33	100	0,0	19,33	-0,39	52,2	1013,51	-0,80	-0,39	18,99	3,34	3,1	0,00	0,0
2011-11-23 06:00	118	33	100	1,4	19,33	-0,89	52,2	1012,51	-1,30	-0,89	18,99	2,84	2,8	0,00	0,0
2011-11-23 06:30	120	33	100	0,0	19,33	-1,19	52,2	1012,51	-1,60	-1,19	18,99	2,54	5,0	0,00	0,0
2011-11-23 07:00	120	33	100	3,9	19,33	-1,19	52,2	1011,51	-1,60	-6,87	18,99	2,54	6,8	0,00	0,0
2011-11-23 07:30	120	33	100	5,8	19,23	-0,89	52,8	1011,51	-1,30	-10,33	18,89	2,84	7,7	0,60	0,6
2011-11-23 08:00	118	33	100	3,7	19,23	-0,89	52,8	1010,51	-1,30	-6,52	18,89	2,84	7,5	0,60	0,6
2011-11-23 08:30	119	33	100	4,3	19,23	-0,89	52,8	1010,51	-1,30	-7,78	18,89	2,84	6,6	0,00	0,6
2011-11-23 09:00	120	33	100	3,5	19,23	-0,79	52,8	1010,51	-1,20	-5,15	18,89	2,94	6,0	0,00	0,6
2011-11-23 09:30	118	33	100	4,5	19,13	-0,49	52,8	1010,51	-0,90	-8,48	18,79	3,24	7,5	0,00	0,6
2011-11-23 10:00	117	33	100	3,3	19,13	-0,39	52,8	1010,51	-0,80	-4,70	18,79	3,34	5,6	0,00	0,6
2011-11-23 10:30	141	33	100	3,5	19,23	-0,39	52,8	1009,51	-0,80	-4,70	18,89	3,34	5,4	0,00	0,6
2011-11-23 11:00	146	33	100	4,1	19,23	0,01	52,8	1009,51	-0,41	-6,69	18,89	3,74	6,4	0,00	0,6
2011-11-23 11:30	150	33	100	3,7	19,23	0,41	52,8	1008,51	-0,01	-5,00	18,89	4,14	5,2	0,00	0,6
2011-11-23 12:00	172	33	100	3,5	19,13	0,51	52,8	1008,51	0,09	-3,68	18,79	4,24	5,6	0,00	0,6
2011-11-23 12:30	141	33	100	4,7	19,03	0,82	53,4	1007,51	0,39	-6,86	18,69	4,54	6,6	0,60	1,2
2011-11-23 13:00	139	33	100	3,1	18,93	0,72	53,4	1007,51	0,29	-2,25	18,59	4,44	6,0	0,60	1,2
2011-11-23 13:30	165	33	100	3,7	18,83	0,92	53,4	1006,51	0,49	-4,42	18,49	4,64	7,5	0,00	1,2
2011-11-23 14:00	181	33	100	6,0	18,63	1,02	53,4	1006,51	0,59	-8,54	18,29	4,75	7,1	0,00	1,2
2011-11-23 14:30	155	33	100	2,2	18,43	1,32	53,4	1006,51	0,89	1,32	18,09	5,05	6,4	0,00	1,2
2011-11-23 15:00	142	33	100	2,0	18,23	1,32	53,4	1006,51	0,89	1,32	17,89	5,05	6,4	0,00	1,2
2011-11-23 15:30	142	33	100	3,3	18,13	1,32	53,4	1005,51	0,89	-2,78	17,79	5,05	6,8	0,00	1,2
2011-11-23 16:00	152	33	100	4,9	17,93	1,42	53,4	1005,51	0,99	-6,12	17,59	5,15	7,1	0,00	1,2
2011-11-23 16:30	152	33	100	4,1	17,93	1,32	53,4	1004,51	0,89	-5,13	17,59	5,05	6,6	0,00	1,2
2011-11-23 17:00	144	33	100	3,1	17,83	1,32	53,4	1004,51	0,89	-1,60	17,49	5,05	6,4	0,00	1,2
2011-11-23 17:30	184	33	100	4,1	17,83	1,42	53,4	1003,51	0,99	-5,01	17,49	5,15	7,7	0,00	1,2
2011-11-23 18:00	170	33	99	4,7	17,73	1,42	53,4	1003,51	0,85	-6,12	17,39	5,06	6,9	0,00	1,2
2011-11-23 18:30	151	33	98	2,8	17,63	1,32	53,4	1002,51	0,60	-1,60	17,29	4,87	7,1	0,00	1,2
2011-11-23 19:00	140	33	100	5,4	17,53	1,12	53,4	1003,51	0,69	-7,77	17,19	4,85	6,9	0,00	1,2
2011-11-23 19:30	168	33	100	6,4	17,53	1,72	53,4	1002,51	1,29	-8,26	17,19	5,45	8,3	0,00	1,2
2011-11-23 20:00	157	33	99	5,0	17,43	1,92	54,0	1002,51	1,35	-6,12	17,09	5,56	7,1	0,60	1,8
2011-11-23 20:30	162	33	98	3,0	17,43	2,12	54,0	1001,51	1,40	-0,72	17,09	5,67	6,9	0,60	1,8
2011-11-23 21:00	149	33	98	3,1	17,33	2,22	54,0	1001,51	1,50	-0,61	16,99	5,77	6,4	0,00	1,8
2011-11-23 21:30	178	33	98	2,0	17,33	2,42	54,0	1001,51	1,70	2,42	16,99	5,97	4,9	0,00	1,8
2011-11-23 22:00	186	33	97	1,4	17,33	2,42	54,0	1001,51	1,55	2,42	16,99	5,89	6,2	0,00	1,8
2011-11-23 22:30	160	33	98	2,2	17,33	2,52	54,0	1001,51	1,80	2,52	16,99	6,07	3,5	0,00	1,8
2011-11-23 23:00	195	33	97	2,2	17,33	2,62	54,0	1000,51	1,75	2,62	16,99	6,09	5,0	0,00	1,8
2011-11-23 23:30	182	33	94	1,8	17,23	3,12	54,0	1000,51	1,79	3,12	16,89	6,34	6,2	0,00	1,8

Datum	Vindrikt °	Fukt inne Rh%	Fukt ute Rh%	Vindhast m/s	Temp in °C	Temp ute °C	Nb. Mån mm	Tryck Mbar	Daggp °C	Kyleffekt °C	Vix inne °C	Vix ute °C	Vindby m/s	Korr lufttryck	Nederb./dygn mm
2011-11-24 00:00	178	33	92	2,6	17,13	2,92	54,0	1000,51	1,28	1,27	16,79	5,97	5,6	0,00	0,0
2011-11-24 00:30	189	33	94	1,4	17,13	2,92	54,0	1001,51	1,59	2,92	16,79	6,14	5,0	0,00	0,0
2011-11-24 01:00	192	33	94	0,0	17,13	3,02	54,0	1001,51	1,69	3,02	16,79	6,24	4,7	0,00	0,0
2011-11-24 01:30	326	33	97	1,2	17,13	2,92	54,0	1002,51	2,05	2,92	16,79	6,39	5,2	0,00	0,0
2011-11-24 02:00	247	33	99	0,0	17,03	2,42	54,0	1001,51	1,84	2,42	16,69	6,06	2,6	0,00	0,0
2011-11-24 02:30	293	33	100	0,0	17,03	2,12	54,0	1001,51	1,69	2,12	16,69	5,85	1,2	0,00	0,0
2011-11-24 03:00	277	33	100	0,0	17,03	2,12	54,0	1001,51	1,69	2,12	16,69	5,85	2,6	0,00	0,0
2011-11-24 03:30	269	33	99	0,0	17,03	2,02	54,0	1001,51	1,45	2,02	16,69	5,66	1,6	0,00	0,0
2011-11-24 04:00	271	33	99	0,0	17,03	1,62	54,0	1002,51	1,05	1,62	16,69	5,26	1,6	0,00	0,0
2011-11-24 04:30	287	33	99	0,0	16,93	1,52	54,0	1002,51	0,95	1,52	16,59	5,16	2,2	0,00	0,0
2011-11-24 05:00	286	33	99	0,0	16,83	1,02	54,0	1002,51	0,45	1,02	16,49	4,66	1,8	0,00	0,0
2011-11-24 05:30	273	33	97	1,2	16,83	1,12	54,0	1002,51	0,26	1,12	16,49	4,59	2,6	0,00	0,0
2011-11-24 06:00	263	33	96	0,0	16,73	1,32	54,6	1002,51	0,31	1,32	16,39	4,70	4,7	0,60	0,6
2011-11-24 06:30	300	33	98	0,0	16,73	1,02	54,6	1002,51	0,30	1,02	16,39	4,57	3,0	0,60	0,6
2011-11-24 07:00	281	33	92	2,2	16,63	1,52	54,6	1003,51	-0,10	1,52	16,29	4,57	5,8	0,00	0,6
2011-11-24 07:30	330	33	93	0,0	16,63	1,52	54,6	1004,51	0,06	1,52	16,29	4,65	6,4	0,00	0,6
2011-11-24 08:00	340	33	94	1,2	16,53	1,32	54,6	1004,51	0,01	1,32	16,19	4,53	4,1	0,00	0,6
2011-11-24 08:30	324	33	93	0,0	16,53	1,32	54,6	1005,51	-0,14	1,32	16,19	4,45	1,8	0,00	0,6
2011-11-24 09:00	179	33	92	0,0	16,53	1,32	54,6	1005,51	-0,30	1,32	16,19	4,37	1,2	0,00	0,6
2011-11-24 09:30	172	33	92	1,2	16,63	1,32	54,6	1005,51	-0,30	1,32	16,29	4,37	1,8	0,00	0,6
2011-11-24 10:00	167	33	92	0,0	16,63	1,32	54,6	1005,51	-0,30	1,32	16,29	4,37	3,1	0,00	0,6
2011-11-24 10:30	186	33	93	0,0	16,63	1,42	54,6	1006,51	-0,04	1,42	16,29	4,55	2,2	0,00	0,6
2011-11-24 11:00	335	33	90	1,8	16,63	1,72	54,6	1006,51	-0,22	1,72	16,29	4,61	3,0	0,00	0,6
2011-11-24 11:30	316	33	87	2,8	16,63	1,82	54,6	1006,51	-0,60	-1,05	16,29	4,47	4,5	0,00	0,6
2011-11-24 12:00	342	33	82	0,0	16,53	2,12	54,6	1006,51	-1,14	2,12	16,19	4,39	4,9	0,00	0,6
2011-11-24 12:30	289	34	79	2,4	16,53	2,22	54,6	1006,51	-1,57	0,53	16,23	4,27	4,7	0,00	0,6
2011-11-24 13:00	274	34	77	0,0	16,43	2,02	54,6	1007,51	-2,13	2,02	16,13	3,93	4,7	0,00	0,6
2011-11-24 13:30	279	34	76	0,0	16,43	1,82	54,6	1007,51	-2,51	1,82	16,13	3,66	2,2	0,00	0,6
2011-11-24 14:00	284	34	74	1,2	16,43	1,72	54,6	1007,51	-2,98	1,72	16,13	3,42	4,7	0,00	0,6
2011-11-24 14:30	288	34	74	1,4	16,33	1,52	54,6	1008,51	-3,17	1,52	16,03	3,22	3,7	0,00	0,6
2011-11-24 15:00	330	34	76	1,2	16,23	1,32	54,6	1008,51	-2,99	1,32	15,93	3,16	4,7	0,00	0,6
2011-11-24 15:30	340	34	76	0,0	16,23	1,12	54,6	1008,51	-3,18	1,12	15,93	2,96	4,5	0,00	0,6
2011-11-24 16:00	268	34	77	0,0	16,23	0,82	54,6	1008,51	-3,29	0,82	15,93	2,73	3,0	0,00	0,6
2011-11-24 16:30	286	34	81	0,0	16,23	0,61	54,6	1008,51	-2,78	0,61	15,93	2,82	2,4	0,00	0,6
2011-11-24 17:00	275	34	82	0,0	16,23	0,31	54,6	1009,51	-2,90	0,31	15,93	2,59	2,8	0,00	0,6
2011-11-24 17:30	285	34	84	0,0	16,23	0,11	54,6	1009,51	-2,76	0,11	15,93	2,54	1,2	0,00	0,6
2011-11-24 18:00	281	34	87	0,0	16,23	0,21	54,6	1008,51	-2,17	0,21	15,93	2,87	1,6	0,00	0,6
2011-11-24 18:30	265	34	87	0,0	16,23	0,01	54,6	1008,51	-2,36	0,01	15,93	2,67	1,2	0,00	0,6
2011-11-24 19:00	166	34	89	0,0	16,13	-0,49	54,6	1008,51	-2,54	-0,49	15,83	2,33	0,0	0,00	0,6
2011-11-24 19:30	290	34	90	0,0	16,13	-0,89	55,8	1008,51	-2,78	-0,89	15,83	2,01	6,0	1,20	1,8
2011-11-24 20:00	156	34	90	0,0	16,13	-0,89	55,8	1008,51	-2,78	-0,89	15,83	2,01	1,6	1,20	1,8
2011-11-24 20:30	114	34	89	0,0	16,33	-0,59	55,8	1008,51	-2,64	-0,59	16,03	2,23	1,2	0,00	1,8
2011-11-24 21:00	104	33	87	1,2	16,93	-0,39	55,8	1007,51	-2,76	-0,39	16,59	2,27	3,0	0,00	1,8
2011-11-24 21:30	141	33	85	0,0	17,43	-0,39	55,8	1007,51	-3,08	-0,39	17,09	2,12	2,4	0,00	1,8
2011-11-24 22:00	166	33	82	3,1	17,83	0,01	55,8	1006,51	-3,19	-3,02	17,49	2,29	4,7	0,00	1,8
2011-11-24 22:30	110	33	78	2,0	17,93	0,21	56,4	1005,51	-3,69	0,21	17,59	2,20	4,7	0,60	2,4

Datum	Vindrikt °	Fukt inne Rh%	Fukt ute Rh%	Vindhast m/s	Temp in °C	Temp ute °C	Nb. Mån mm	Tryck Mbar	Daggp °C	Kyleffekt °C	Vix inne °C	Vix ute °C	Vindby m/s	Korr lufttryck	Nederb./dygn mm
2011-11-24 23:00	113	33	78	1,2	18,03	0,11	56,4	1005,51	-3,79	0,11	17,69	2,10	2,6	0,60	2,4
2011-11-24 23:30	114	33	79	1,4	18,23	0,11	56,4	1003,51	-3,61	0,11	17,89	2,17	3,7	0,00	2,4
2011-11-25 00:00	127	33	78	1,4	18,53	0,21	56,4	1002,51	-3,69	0,21	18,19	2,20	4,5	0,00	0,0
2011-11-25 00:30	135	33	82	2,8	18,83	0,11	56,4	1002,51	-3,09	-2,91	18,49	2,39	5,2	0,00	0,0
2011-11-25 01:00	148	33	78	6,0	19,03	0,92	56,4	1001,51	-3,01	-8,67	18,69	2,90	7,7	0,00	0,0
2011-11-25 01:30	144	33	83	4,3	19,23	0,72	56,4	1000,51	-2,34	-5,85	18,89	3,07	7,5	0,00	0,0
2011-11-25 02:00	143	33	91	5,2	19,33	0,61	56,4	999,51	-1,14	-7,76	18,99	3,59	6,9	0,00	0,0
2011-11-25 02:30	164	33	93	4,9	19,43	0,72	56,4	999,51	-0,74	-6,99	19,09	3,85	8,7	0,00	0,0
2011-11-25 03:00	166	32	91	5,8	19,43	0,82	56,4	998,51	-0,95	-8,15	19,06	3,79	8,1	0,00	0,0
2011-11-25 03:30	170	32	90	5,6	19,43	0,92	56,4	997,50	-1,00	-8,03	19,06	3,81	8,5	0,00	0,0
2011-11-25 04:00	138	32	90	4,7	19,53	1,02	56,4	996,50	-0,90	-6,62	19,16	3,91	6,9	0,00	0,0
2011-11-25 04:30	145	32	89	4,5	19,53	1,22	56,4	995,50	-0,87	-6,37	19,16	4,03	6,8	0,00	0,0
2011-11-25 05:00	137	32	92	3,7	19,63	1,42	56,4	994,50	-0,20	-3,84	19,26	4,47	7,7	0,00	0,0
2011-11-25 05:30	158	32	94	5,4	19,63	1,62	56,4	994,50	0,31	-7,13	19,26	4,83	8,1	0,00	0,0
2011-11-25 06:00	148	32	96	4,9	19,53	1,82	56,4	993,50	0,81	-5,63	19,16	5,20	7,9	0,00	0,0
2011-11-25 06:30	147	32	96	3,1	19,53	1,82	56,4	992,50	0,81	-1,05	19,16	5,20	7,1	0,00	0,0
2011-11-25 07:00	145	32	98	6,2	19,43	2,02	56,4	991,50	1,30	-7,24	19,06	5,57	7,5	0,00	0,0
2011-11-25 07:30	159	32	98	3,0	19,43	2,42	56,4	991,50	1,70	-0,40	19,06	5,97	9,0	0,00	0,0
2011-11-25 08:00	106	32	97	3,9	19,43	2,52	56,4	989,50	1,65	-2,55	19,06	5,99	7,5	0,00	0,0
2011-11-25 08:30	155	32	96	3,7	19,43	2,72	56,4	989,50	1,70	-2,32	19,06	6,10	5,0	0,00	0,0
2011-11-25 09:00	168	32	95	2,4	19,33	3,12	56,4	989,50	1,94	1,48	18,96	6,42	6,4	0,00	0,0
2011-11-25 09:30	185	32	92	2,6	19,23	3,42	56,4	988,50	1,78	1,80	18,86	6,47	5,0	0,00	0,0
2011-11-25 10:00	182	32	89	1,4	19,13	4,32	56,4	987,50	2,18	4,32	18,76	7,13	4,7	0,00	0,0
2011-11-25 10:30	116	32	86	1,4	19,03	4,62	56,4	987,50	1,98	4,62	18,66	7,20	5,6	0,00	0,0
2011-11-25 11:00	152	32	88	3,7	19,03	4,62	56,4	986,50	2,32	-0,10	18,66	7,35	4,3	0,00	0,0
2011-11-25 11:30	176	32	89	4,5	19,03	5,02	56,4	986,50	2,87	-1,66	18,66	7,83	6,9	0,00	0,0
2011-11-25 12:00	185	33	91	1,2	19,03	5,02	57,6	985,50	3,20	5,02	18,69	7,99	6,0	1,20	1,2
2011-11-25 12:30	197	33	92	1,4	19,13	4,92	57,6	985,50	3,26	4,92	18,79	7,97	6,0	1,20	1,2
2011-11-25 13:00	161	33	94	0,0	19,13	4,62	57,6	985,50	3,28	4,62	18,79	7,84	4,9	0,00	1,2
2011-11-25 13:30	326	33	92	2,4	19,13	2,42	57,6	986,50	0,79	0,74	18,79	5,47	8,3	0,00	1,2
2011-11-25 14:00	325	33	99	1,2	19,13	1,82	57,6	985,50	1,25	1,82	18,79	5,46	5,4	0,00	1,2
2011-11-25 14:30	351	33	99	0,0	19,23	1,62	57,6	985,50	1,05	1,62	18,89	5,26	2,4	0,00	1,2
2011-11-25 15:00	188	33	100	0,0	19,23	1,32	57,6	985,50	0,89	1,32	18,89	5,05	0,0	0,00	1,2
2011-11-25 15:30	167	33	100	0,0	19,13	0,92	57,6	985,50	0,49	0,92	18,79	4,64	2,0	0,00	1,2
2011-11-25 16:00	233	33	100	0,0	19,03	0,82	57,6	985,50	0,39	0,82	18,69	4,54	1,2	0,00	1,2
2011-11-25 16:30	174	33	100	0,0	18,93	0,61	57,6	984,50	0,19	0,61	18,59	4,34	2,8	0,00	1,2
2011-11-25 17:00	159	33	99	0,0	18,83	0,41	57,6	984,50	-0,15	0,41	18,49	4,06	2,4	0,00	1,2
2011-11-25 17:30	324	33	97	2,4	18,73	0,31	57,6	984,50	-0,54	-1,48	18,39	3,79	2,4	0,00	1,2
2011-11-25 18:00	171	33	92	0,0	18,73	0,21	57,6	984,50	-1,38	0,21	18,39	3,27	1,2	0,00	1,2
2011-11-25 18:30	238	33	88	0,0	18,73	-0,09	57,6	984,50	-2,30	-0,09	18,39	2,65	0,0	0,00	1,2
2011-11-25 19:00	255	32	83	0,0	18,63	0,11	57,6	983,50	-2,92	0,11	18,26	2,47	1,8	0,00	1,2
2011-11-25 19:30	182	32	81	0,0	18,63	-0,19	57,6	983,50	-3,56	-0,19	18,26	2,02	1,8	0,00	1,2
2011-11-25 20:00	200	32	79	2,2	18,73	-0,39	57,6	983,50	-4,10	-0,39	18,36	1,67	3,3	0,00	1,2
2011-11-25 20:30	193	32	78	2,4	18,63	0,41	57,6	983,50	-3,50	-1,37	18,26	2,40	6,6	0,00	1,2
2011-11-25 21:00	188	32	76	2,0	18,63	0,41	57,6	982,50	-3,86	0,41	18,26	2,26	5,0	0,00	1,2
2011-11-25 21:30	200	32	71	3,3	18,63	0,72	57,6	982,50	-4,51	-3,45	18,26	2,22	5,4	0,00	1,2

Datum	Vindrikt °	Fukt inne Rh%	Fukt ute Rh%	Vindhast m/s	Temp in °C	Temp ute °C	Nb. Mån mm	Tryck Mbar	Daggp °C	Kyleffekt °C	Vix inne °C	Vix ute °C	Vindby m/s	Korr lufttryck	Nederb./dygn mm
2011-11-25 22:00	205	32	63	4,3	18,63	1,12	58,8	982,50	-5,79	-5,37	18,26	2,12	8,5	1,20	2,4
2011-11-25 22:30	197	32	61	2,0	18,53	1,32	58,8	982,50	-6,04	1,32	18,15	2,20	6,9	1,20	2,4
2011-11-25 23:00	184	32	62	2,8	18,43	1,32	58,8	981,50	-5,82	-1,60	18,05	2,26	7,7	0,00	2,4
2011-11-25 23:30	200	32	61	3,5	18,43	1,52	58,8	981,50	-5,85	-2,55	18,05	2,40	8,3	0,00	2,4
2011-11-26 00:00	215	31	61	2,2	18,33	1,62	58,8	981,50	-5,76	1,62	17,92	2,50	9,6	0,00	0,0
2011-11-26 00:30	258	31	58	1,2	18,23	2,02	58,8	980,50	-6,08	2,02	17,82	2,73	9,2	0,00	0,0
2011-11-26 01:00	252	31	59	4,7	18,13	2,02	58,8	981,50	-5,84	-5,38	17,72	2,79	9,8	0,00	0,0
2011-11-26 01:30	191	31	64	2,6	18,03	1,92	60,0	981,50	-4,81	0,21	17,62	2,98	9,6	1,20	1,2
2011-11-26 02:00	320	31	68	4,7	18,03	1,92	60,0	981,50	-3,97	-5,50	17,62	3,23	6,9	1,20	1,2
2011-11-26 02:30	279	31	68	2,6	17,93	2,12	60,0	981,50	-3,78	0,42	17,52	3,43	6,0	0,00	1,2
2011-11-26 03:00	238	31	75	1,2	17,93	1,92	60,0	981,50	-2,60	1,92	17,52	3,69	6,9	0,00	1,2
2011-11-26 03:30	267	31	83	1,2	17,93	1,42	60,0	981,50	-1,66	1,42	17,52	3,77	6,2	0,00	1,2
2011-11-26 04:00	321	31	81	2,2	17,93	1,52	60,0	982,50	-1,90	1,52	17,52	3,72	6,4	0,00	1,2
2011-11-26 04:30	310	31	75	7,5	17,93	1,82	60,0	982,50	-2,69	-9,36	17,52	3,59	8,7	0,00	1,2
2011-11-26 05:00	327	31	74	2,8	17,83	1,82	60,0	982,50	-2,88	-1,05	17,42	3,52	8,5	0,00	1,2
2011-11-26 05:30	257	31	73	2,0	17,83	1,92	60,0	982,50	-2,98	1,92	17,42	3,56	8,7	0,00	1,2
2011-11-26 06:00	269	31	75	2,2	17,73	1,82	60,0	983,50	-2,69	1,82	17,32	3,59	9,8	0,00	1,2
2011-11-26 06:30	257	31	75	2,6	17,83	1,72	60,0	983,50	-2,79	0,00	17,42	3,49	7,9	0,00	1,2
2011-11-26 07:00	272	31	80	2,0	17,83	1,42	60,0	984,50	-2,17	1,42	17,42	3,55	7,9	0,00	1,2
2011-11-26 07:30	290	31	80	3,0	17,83	1,02	60,0	984,50	-2,56	-1,93	17,42	3,15	8,1	0,00	1,2
2011-11-26 08:00	325	30	69	4,7	17,73	1,32	60,0	984,50	-4,34	-6,25	17,28	2,69	7,5	0,00	1,2
2011-11-26 08:30	282	30	66	4,5	17,53	1,32	60,0	984,50	-4,95	-6,25	17,08	2,50	9,8	0,00	1,2
2011-11-26 09:00	328	31	69	8,3	17,43	1,22	60,0	984,50	-4,43	-11,33	17,02	2,59	8,7	0,00	1,2
2011-11-26 09:30	335	31	66	5,6	17,43	1,22	60,0	985,50	-5,05	-7,64	17,02	2,40	9,2	0,00	1,2
2011-11-26 10:00	298	30	66	6,6	17,53	1,32	60,0	986,50	-4,95	-8,79	17,08	2,50	11,3	0,00	1,2
2011-11-26 10:30	297	30	65	6,2	17,83	1,32	60,0	986,50	-5,16	-8,15	17,38	2,44	7,9	0,00	1,2
2011-11-26 11:00	334	30	60	3,0	18,03	1,52	60,0	986,50	-6,08	-1,38	17,58	2,35	9,6	0,00	1,2
2011-11-26 11:30	239	30	59	3,5	18,13	1,72	60,0	986,50	-6,12	-2,32	17,68	2,49	7,9	0,00	1,2
2011-11-26 12:00	304	30	60	5,6	18,03	1,62	60,0	987,50	-5,99	-7,13	17,58	2,45	8,9	0,00	1,2
2011-11-26 12:30	340	30	66	4,3	17,83	1,42	60,0	987,50	-4,86	-5,01	17,38	2,60	8,7	0,00	1,2
2011-11-26 13:00	282	30	69	3,0	17,73	1,02	60,0	987,50	-4,62	-1,93	17,28	2,39	7,1	0,00	1,2
2011-11-26 13:30	259	30	67	4,1	17,53	0,92	60,0	987,50	-5,13	-5,61	17,08	2,17	7,9	0,00	1,2
2011-11-26 14:00	331	30	77	2,0	17,43	0,61	60,0	988,50	-3,48	0,61	16,98	2,53	6,8	0,00	1,2
2011-11-26 14:30	306	30	75	3,1	17,53	0,61	60,0	987,50	-3,85	-2,36	17,08	2,39	4,9	0,00	1,2
2011-11-26 15:00	0	30	75	4,3	17,73	0,41	60,0	987,50	-4,04	-6,21	17,28	2,19	7,7	0,00	1,2
2011-11-26 15:30	331	30	72	2,6	17,93	0,61	60,0	987,50	-4,42	-1,16	17,48	2,19	6,6	0,00	1,2
2011-11-26 16:00	273	30	67	2,4	18,03	0,51	60,0	988,50	-5,51	-1,26	17,58	1,77	5,6	0,00	1,2
2011-11-26 16:30	323	30	68	3,0	18,33	0,41	60,0	987,50	-5,40	-2,58	17,88	1,73	3,7	0,00	1,2
2011-11-26 17:00	321	30	66	3,7	18,43	0,21	60,0	987,50	-6,00	-5,24	17,98	1,40	4,7	0,00	1,2
2011-11-26 17:30	261	30	67	0,0	18,53	-0,19	60,0	987,50	-6,17	-0,19	18,08	1,07	3,7	0,00	1,2
2011-11-26 18:00	309	30	72	0,0	18,63	-0,39	60,0	986,50	-5,38	-0,39	18,18	1,19	3,7	0,00	1,2
2011-11-26 18:30	278	30	74	0,0	18,73	-0,69	60,0	986,50	-5,29	-0,69	18,28	1,02	2,6	0,00	1,2
2011-11-26 19:00	341	30	76	0,0	18,83	-0,89	60,0	985,50	-5,11	-0,89	18,38	0,96	3,5	0,00	1,2
2011-11-26 19:30	254	30	76	0,0	18,93	-1,19	60,0	985,50	-5,40	-1,19	18,48	0,66	3,0	0,00	1,2
2011-11-26 20:00	261	30	79	0,0	18,93	-1,49	60,0	985,50	-5,16	-1,49	18,48	0,57	0,0	0,00	1,2
2011-11-26 20:30	263	30	80	0,0	19,03	-1,79	60,0	985,50	-5,28	-1,79	18,58	0,34	0,0	0,00	1,2

Datum	Vindrikt °	Fukt inne Rh%	Fukt ute Rh%	Vindhast m/s	Temp in °C	Temp ute °C	Nb. Mån mm	Tryck Mbar	Daggp °C	Kyleffekt °C	Vix inne °C	Vix ute °C	Vindby m/s	Korr lufttryck	Nederb./dygn mm
2011-11-26 21:00	262	30	81	0,0	19,13	-1,79	60,0	985,50	-5,11	-1,79	18,68	0,42	0,0	0,00	1,2
2011-11-26 21:30	263	30	82	0,0	19,13	-1,79	60,0	984,50	-4,95	-1,79	18,68	0,49	0,0	0,00	1,2
2011-11-26 22:00	262	31	82	0,0	19,23	-1,79	60,0	984,50	-4,95	-1,79	18,82	0,49	0,0	0,00	1,2
2011-11-26 22:30	262	31	83	0,0	19,23	-1,79	60,0	984,50	-4,78	-1,79	18,82	0,56	0,0	0,00	1,2
2011-11-26 23:00	262	31	84	0,0	19,23	-1,79	60,6	984,50	-4,61	-1,79	18,82	0,64	0,0	0,60	1,8
2011-11-26 23:30	260	31	85	0,0	19,13	-1,59	60,6	983,50	-4,26	-1,59	18,72	0,92	0,0	0,60	1,8
2011-11-27 00:00	262	31	87	0,0	19,03	-1,59	60,6	983,50	-3,93	-1,59	18,62	1,07	0,0	0,00	0,0
2011-11-27 00:30	260	31	88	0,0	18,93	-1,79	60,6	983,50	-3,97	-1,79	18,52	0,95	0,0	0,00	0,0
2011-11-27 01:00	261	31	88	0,0	18,73	-1,89	60,6	983,50	-4,07	-1,89	18,32	0,85	0,0	0,00	0,0
2011-11-27 01:30	260	31	88	0,0	18,63	-1,79	60,6	983,50	-3,97	-1,79	18,22	0,95	0,0	0,00	0,0
2011-11-27 02:00	261	31	88	0,0	18,53	-1,89	60,6	982,50	-4,07	-1,89	18,12	0,85	0,0	0,00	0,0
2011-11-27 02:30	260	31	88	0,0	18,43	-2,29	60,6	983,50	-4,47	-2,29	18,02	0,45	0,0	0,00	0,0
2011-11-27 03:00	262	31	89	0,0	18,33	-2,89	60,6	982,50	-4,90	-2,89	17,92	-0,08	0,0	0,00	0,0
2011-11-27 03:30	260	31	91	0,0	18,23	-2,89	60,6	982,50	-4,60	-2,89	17,82	0,09	0,0	0,00	0,0
2011-11-27 04:00	260	31	92	0,0	18,13	-2,99	60,6	982,50	-4,54	-2,99	17,72	0,07	0,0	0,00	0,0
2011-11-27 04:30	4	31	94	0,0	18,03	-2,79	60,6	981,50	-4,05	-2,79	17,62	0,43	0,0	0,00	0,0
2011-11-27 05:00	4	31	95	0,0	18,03	-3,29	60,6	981,50	-4,40	-3,29	17,62	0,01	0,0	0,00	0,0
2011-11-27 05:30	4	31	96	0,0	18,03	-3,59	60,6	981,50	-4,56	-3,59	17,62	-0,20	0,0	0,00	0,0
2011-11-27 06:00	4	31	96	0,0	17,93	-3,59	60,6	980,50	-4,56	-3,59	17,52	-0,20	0,0	0,00	0,0
2011-11-27 06:30	60	31	99	0,0	17,93	-3,29	60,6	979,50	-3,84	-3,29	17,52	0,35	0,0	0,00	0,0
2011-11-27 07:00	62	31	99	0,0	17,93	-3,29	60,6	979,50	-3,84	-3,29	17,52	0,35	0,0	0,00	0,0
2011-11-27 07:30	60	31	99	0,0	17,83	-3,29	60,6	978,50	-3,84	-3,29	17,42	0,35	0,0	0,00	0,0
2011-11-27 08:00	62	31	100	0,0	17,83	-3,19	60,6	978,50	-3,60	-3,19	17,42	0,54	0,0	0,00	0,0
2011-11-27 08:30	60	31	100	0,0	18,03	-3,09	60,6	978,50	-3,50	-3,09	17,62	0,64	0,0	0,00	0,0
2011-11-27 09:00	62	31	100	0,0	18,23	-2,89	60,6	977,49	-3,30	-2,89	17,82	0,84	0,0	0,00	0,0
2011-11-27 09:30	62	32	100	0,0	18,53	-2,79	60,6	977,49	-3,20	-2,79	18,15	0,94	0,0	0,00	0,0
2011-11-27 10:00	61	31	100	0,0	18,73	-2,59	60,6	976,49	-3,00	-2,59	18,32	1,14	0,0	0,00	0,0
2011-11-27 10:30	90	31	100	0,0	18,83	-2,69	60,6	975,49	-3,10	-2,69	18,42	1,04	0,0	0,00	0,0
2011-11-27 11:00	14	31	100	0,0	19,03	-2,69	60,6	975,49	-3,10	-2,69	18,62	1,04	0,0	0,00	0,0
2011-11-27 11:30	11	31	100	0,0	19,03	-2,89	60,6	974,49	-3,30	-2,89	18,62	0,84	1,2	0,00	0,0
2011-11-27 12:00	356	31	100	0,0	19,13	-2,79	60,6	974,49	-3,20	-2,79	18,72	0,94	1,8	0,00	0,0
2011-11-27 12:30	2	31	100	0,0	19,23	-2,79	60,6	975,49	-3,20	-2,79	18,82	0,94	0,0	0,00	0,0
2011-11-27 13:00	4	31	100	0,0	19,33	-2,79	60,6	974,49	-3,20	-2,79	18,92	0,94	0,0	0,00	0,0
2011-11-27 13:30	3	31	100	0,0	19,43	-2,69	60,6	974,49	-3,10	-2,69	19,02	1,04	0,0	0,00	0,0
2011-11-27 14:00	1	31	100	0,0	19,53	-2,59	60,6	975,49	-3,00	-2,59	19,12	1,14	0,0	0,00	0,0
2011-11-27 14:30	1	31	100	0,0	19,63	-2,59	60,6	975,49	-3,00	-2,59	19,22	1,14	0,0	0,00	0,0
2011-11-27 15:00	351	31	100	0,0	19,73	-2,69	60,6	976,49	-3,10	-2,69	19,32	1,04	0,0	0,00	0,0
2011-11-27 15:30	351	31	100	0,0	19,73	-2,89	60,6	976,49	-3,30	-2,89	19,32	0,84	0,0	0,00	0,0
2011-11-27 16:00	334	31	100	0,0	19,73	-2,99	60,6	977,49	-3,40	-2,99	19,32	0,74	0,0	0,00	0,0
2011-11-27 16:30	336	31	100	0,0	19,83	-3,19	60,6	977,49	-3,60	-3,19	19,42	0,54	0,0	0,00	0,0
2011-11-27 17:00	356	31	100	0,0	19,83	-3,49	60,6	978,50	-3,90	-3,49	19,42	0,24	0,0	0,00	0,0
2011-11-27 17:30	338	31	98	0,0	19,83	-3,39	60,6	979,50	-4,07	-3,39	19,42	0,17	1,2	0,00	0,0
2011-11-27 18:00	331	31	91	0,0	19,83	-2,79	60,6	979,50	-4,50	-2,79	19,42	0,19	1,6	0,00	0,0
2011-11-27 18:30	2	31	87	0,0	19,83	-2,49	60,6	980,50	-4,82	-2,49	19,42	0,17	3,7	0,00	0,0
2011-11-27 19:00	351	31	82	1,2	19,83	-2,29	60,6	981,50	-5,43	-2,29	19,42	-0,01	4,5	0,00	0,0
2011-11-27 19:30	330	31	81	4,3	19,83	-1,99	60,6	981,50	-5,31	-9,10	19,42	0,22	7,9	0,00	0,0

Datum	Vindrikt °	Fukt inne Rh%	Fukt ute Rh%	Vindhast m/s	Temp in °C	Temp ute °C	Nb. Mån mm	Tryck Mbar	Daggp °C	Kyleffekt °C	Vix inne °C	Vix ute °C	Vindby m/s	Korr lufttryck	Nederb./dygn mm
2011-11-27 20:00	4	31	76	4,5	19,83	-1,69	60,6	982,50	-5,89	-9,96	19,42	0,16	7,5	0,00	0,0
2011-11-27 20:30	322	31	71	2,2	19,83	-1,49	60,6	983,50	-6,62	-1,49	19,42	0,02	8,3	0,00	0,0
2011-11-27 21:00	331	31	72	0,0	19,83	-1,99	60,6	984,50	-6,91	-1,99	19,42	-0,41	7,3	0,00	0,0
2011-11-27 21:30	331	31	76	1,8	19,73	-2,29	60,6	985,50	-6,47	-2,29	19,32	-0,44	4,3	0,00	0,0
2011-11-27 22:00	328	31	76	0,0	19,73	-2,59	60,6	986,50	-6,76	-2,59	19,32	-0,74	3,5	0,00	0,0
2011-11-27 22:30	2	31	82	0,0	19,73	-2,79	61,2	986,50	-5,92	-2,79	19,32	-0,51	3,1	0,60	0,6
2011-11-27 23:00	335	30	84	1,6	19,63	-2,49	61,2	987,50	-5,30	-2,49	19,18	-0,06	4,5	0,60	0,6
2011-11-27 23:30	345	30	83	0,0	19,53	-2,69	61,2	987,50	-5,66	-2,69	19,08	-0,34	3,1	0,00	0,6
2011-11-28 00:00	322	31	83	2,6	19,53	-2,69	61,2	988,50	-5,66	-4,64	19,12	-0,34	4,5	0,00	0,0
2011-11-28 00:30	313	30	87	1,4	19,33	-2,59	61,2	988,50	-4,92	-2,59	18,88	0,07	5,6	0,00	0,0
2011-11-28 01:00	328	30	93	2,6	19,33	-2,59	61,2	989,50	-4,00	-4,54	18,88	0,55	4,1	0,00	0,0
2011-11-28 01:30	323	30	98	2,2	19,33	-2,39	61,2	989,50	-3,08	-2,39	18,88	1,17	4,1	0,00	0,0
2011-11-28 02:00	337	30	100	2,4	19,23	-2,39	61,2	990,50	-2,80	-4,33	18,78	1,34	3,0	0,00	0,0
2011-11-28 02:30	302	30	93	1,2	19,13	-2,19	61,2	990,50	-3,61	-2,19	18,68	0,95	6,9	0,00	0,0
2011-11-28 03:00	334	30	91	2,4	19,13	-2,29	61,2	990,50	-4,00	-4,22	18,68	0,69	4,5	0,00	0,0
2011-11-28 03:30	320	30	92	2,8	19,03	-2,19	61,2	991,50	-3,75	-5,42	18,58	0,87	5,2	0,00	0,0
2011-11-28 04:00	277	30	88	0,0	19,03	-1,99	61,2	991,50	-4,17	-1,99	18,58	0,75	4,5	0,00	0,0
2011-11-28 04:30	339	30	83	1,6	18,93	-1,89	61,2	991,50	-4,88	-1,89	18,48	0,46	5,4	0,00	0,0
2011-11-28 05:00	306	30	82	3,7	18,83	-1,79	61,2	991,50	-4,95	-7,57	18,38	0,49	6,9	0,00	0,0
2011-11-28 05:30	323	30	83	5,2	18,73	-1,69	61,2	991,50	-4,68	-10,66	18,28	0,66	6,9	0,00	0,0
2011-11-28 06:00	264	30	89	2,2	18,53	-1,39	61,2	991,50	-3,42	-1,39	18,08	1,43	7,7	0,00	0,0
2011-11-28 06:30	343	30	88	4,7	18,33	-1,29	61,2	992,50	-3,48	-9,47	17,88	1,45	8,1	0,00	0,0
2011-11-28 07:00	111	30	84	1,4	18,23	-1,09	61,2	992,50	-3,93	-1,09	17,78	1,34	6,4	0,00	0,0
2011-11-28 07:30	313	30	86	3,0	18,13	-0,99	61,2	992,50	-3,51	-4,11	17,68	1,59	6,4	0,00	0,0
2011-11-28 08:00	308	30	81	3,1	18,03	-0,69	61,2	993,50	-4,04	-3,78	17,58	1,52	6,8	0,00	0,0
2011-11-28 08:30	334	30	79	4,5	18,03	-0,59	61,2	993,50	-4,29	-8,60	17,58	1,47	7,7	0,00	0,0
2011-11-28 09:00	324	30	79	3,3	18,13	-0,39	61,2	993,50	-4,10	-4,70	17,68	1,67	9,0	0,00	0,0
2011-11-28 09:30	303	30	78	3,0	18,23	-0,19	61,2	993,50	-4,08	-3,24	17,78	1,80	8,1	0,00	0,0
2011-11-28 10:00	303	30	75	3,5	18,33	0,21	61,2	994,50	-4,24	-4,02	17,88	1,99	8,3	0,00	0,0
2011-11-28 10:30	321	29	74	5,0	18,43	0,72	61,8	995,50	-3,94	-7,64	17,94	2,42	9,6	0,60	0,6
2011-11-28 11:00	276	29	92	4,1	18,63	-0,19	61,8	995,50	-1,78	-6,94	18,14	2,87	9,8	0,60	0,6
2011-11-28 11:30	331	29	100	3,9	18,73	-0,59	61,8	996,50	-1,00	-6,17	18,24	3,14	7,5	0,00	0,6
2011-11-28 12:00	327	29	100	5,2	18,83	-0,49	61,8	997,50	-0,90	-9,15	18,34	3,24	6,2	0,00	0,6
2011-11-28 12:30	318	29	100	3,0	18,93	-0,19	61,8	998,51	-0,60	-3,24	18,44	3,54	7,7	0,00	0,6
2011-11-28 13:00	325	29	93	4,1	19,03	-0,19	61,8	998,51	-1,63	-6,94	18,54	2,95	7,3	0,00	0,6
2011-11-28 13:30	334	29	88	3,9	19,03	0,01	61,8	999,51	-2,20	-5,47	18,54	2,75	6,6	0,00	0,6
2011-11-28 14:00	351	29	86	1,4	19,13	0,11	61,8	1000,51	-2,43	0,11	18,64	2,69	7,5	0,00	0,6
2011-11-28 14:30	356	29	84	0,0	19,13	0,01	61,8	1000,51	-2,86	0,01	18,64	2,44	4,9	0,00	0,6
2011-11-28 15:00	340	30	83	1,6	19,23	0,01	61,8	1000,51	-3,02	0,01	18,78	2,37	4,3	0,00	0,6
2011-11-28 15:30	4	30	85	0,0	19,33	-0,19	62,4	1001,51	-2,89	-0,19	18,88	2,32	2,4	0,60	1,2
2011-11-28 16:00	341	30	86	0,0	19,43	-0,39	62,4	1001,51	-2,92	-0,39	18,98	2,19	1,2	0,60	1,2
2011-11-28 16:30	351	30	83	0,0	19,43	-0,29	62,4	1001,51	-3,31	-0,29	18,98	2,07	2,8	0,00	1,2
2011-11-28 17:00	325	30	83	0,0	19,53	-0,49	62,4	1001,51	-3,51	-0,49	19,08	1,87	2,6	0,00	1,2
2011-11-28 17:30	351	30	85	0,0	19,53	-0,79	62,4	1001,51	-3,47	-0,79	19,08	1,72	2,2	0,00	1,2
2011-11-28 18:00	346	30	87	0,0	19,53	-0,89	62,4	1001,51	-3,25	-0,89	19,08	1,77	2,8	0,00	1,2
2011-11-28 18:30	351	30	88	0,0	19,63	-1,19	62,4	1001,51	-3,38	-1,19	19,18	1,55	1,2	0,00	1,2

Datum	Vindrikt °	Fukt inne Rh%	Fukt ute Rh%	Vindhast m/s	Temp in °C	Temp ute °C	Nb. Mån mm	Tryck Mbar	Daggp °C	Kyleffekt °C	Vix inne °C	Vix ute °C	Vindby m/s	Korr lufttryck	Nederb./dygn mm
2011-11-28 19:00	356	30	89	0,0	19,63	-1,19	62,4	1002,51	-3,23	-1,19	19,18	1,63	0,0	0,00	1,2
2011-11-28 19:30	147	30	90	0,0	19,73	-0,99	62,4	1002,51	-2,88	-0,99	19,28	1,91	1,2	0,00	1,2
2011-11-28 20:00	145	30	90	0,0	19,73	-0,79	62,4	1002,51	-2,68	-0,79	19,28	2,11	0,0	0,00	1,2
2011-11-28 20:30	146	30	89	0,0	19,73	-0,89	62,4	1002,51	-2,93	-0,89	19,28	1,93	0,0	0,00	1,2
2011-11-28 21:00	157	30	88	1,2	19,83	-0,79	62,4	1002,51	-2,99	-0,79	19,38	1,95	2,2	0,00	1,2
2011-11-28 21:30	148	30	88	1,2	19,83	-0,69	62,4	1002,51	-2,89	-0,69	19,38	2,05	2,6	0,00	1,2
2011-11-28 22:00	132	30	89	0,0	19,83	-0,79	62,4	1002,51	-2,83	-0,79	19,38	2,03	3,5	0,00	1,2
2011-11-28 22:30	114	30	88	0,0	19,83	-0,39	62,4	1002,51	-2,60	-0,39	19,38	2,35	3,3	0,00	1,2
2011-11-28 23:00	130	30	87	1,4	19,83	-0,29	62,4	1002,51	-2,66	-0,29	19,38	2,37	2,6	0,00	1,2
2011-11-28 23:30	119	30	87	1,2	19,83	-0,39	62,4	1002,51	-2,76	-0,39	19,38	2,27	2,8	0,00	1,2
2011-11-29 00:00	154	30	88	0,0	19,93	-0,69	62,4	1002,51	-2,89	-0,69	19,48	2,05	2,4	0,00	0,0
2011-11-29 00:30	113	30	90	0,0	19,93	-0,59	62,4	1002,51	-2,48	-0,59	19,48	2,31	1,2	0,00	0,0
2011-11-29 01:00	99	30	90	0,0	19,93	-0,39	62,4	1001,51	-2,28	-0,39	19,48	2,51	1,2	0,00	0,0
2011-11-29 01:30	93	30	88	0,0	19,93	-0,29	62,4	1001,51	-2,50	-0,29	19,48	2,45	1,4	0,00	0,0
2011-11-29 02:00	104	30	88	0,0	19,93	-0,29	62,4	1001,51	-2,50	-0,29	19,48	2,45	2,2	0,00	0,0
2011-11-29 02:30	106	30	87	0,0	19,93	-0,29	62,4	1001,51	-2,66	-0,29	19,48	2,37	1,4	0,00	0,0
2011-11-29 03:00	111	30	89	0,0	19,93	-0,69	62,4	1001,51	-2,74	-0,69	19,48	2,13	1,8	0,00	0,0
2011-11-29 03:30	112	30	88	0,0	19,93	-0,79	62,4	1000,51	-2,99	-0,79	19,48	1,95	1,8	0,00	0,0
2011-11-29 04:00	118	30	88	1,2	20,03	-0,99	62,4	1000,51	-3,19	-0,99	19,58	1,75	2,8	0,00	0,0
2011-11-29 04:30	100	30	90	0,0	20,03	-1,59	62,4	1000,51	-3,47	-1,59	19,58	1,31	2,0	0,00	0,0
2011-11-29 05:00	86	30	90	0,0	19,93	-1,49	62,4	999,51	-3,37	-1,49	19,48	1,41	2,0	0,00	0,0
2011-11-29 05:30	115	30	90	0,0	19,93	-1,59	62,4	999,51	-3,47	-1,59	19,48	1,31	3,0	0,00	0,0
2011-11-29 06:00	113	31	91	0,0	19,93	-1,49	62,4	999,51	-3,21	-1,49	19,52	1,49	2,4	0,00	0,0
2011-11-29 06:30	109	31	90	0,0	19,93	-1,29	62,4	999,51	-3,17	-1,29	19,52	1,61	2,8	0,00	0,0
2011-11-29 07:00	104	31	90	0,0	19,93	-1,49	62,4	998,51	-3,37	-1,49	19,52	1,41	3,7	0,00	0,0
2011-11-29 07:30	91	31	91	0,0	19,93	-1,69	62,4	998,51	-3,41	-1,69	19,52	1,29	1,8	0,00	0,0
2011-11-29 08:00	109	31	93	0,0	19,93	-2,19	62,4	998,51	-3,61	-2,19	19,52	0,95	3,3	0,00	0,0
2011-11-29 08:30	113	30	95	1,8	19,93	-2,59	63,0	998,51	-3,71	-2,59	19,48	0,71	3,0	0,60	0,6
2011-11-29 09:00	90	31	97	0,0	19,93	-2,19	63,0	997,50	-3,02	-2,19	19,52	1,28	2,8	0,60	0,6
2011-11-29 09:30	99	31	98	2,2	20,03	-2,09	63,0	997,50	-2,78	-2,09	19,62	1,47	2,6	0,00	0,6
2011-11-29 10:00	119	31	100	2,6	20,03	-1,79	63,0	997,50	-2,20	-3,69	19,62	1,94	4,5	0,00	0,6
2011-11-29 10:30	118	31	100	0,0	20,13	-1,59	63,0	997,50	-2,00	-1,59	19,72	2,14	3,5	0,00	0,6
2011-11-29 11:00	124	31	100	1,8	20,23	-1,29	63,0	996,50	-1,70	-1,29	19,82	2,44	3,1	0,00	0,6
2011-11-29 11:30	121	31	100	2,6	20,33	-0,89	63,6	996,50	-1,30	-2,74	19,92	2,84	3,7	0,60	1,2
2011-11-29 12:00	123	31	100	2,0	20,33	-0,39	63,6	996,50	-0,80	-0,39	19,92	3,34	3,1	0,60	1,2
2011-11-29 12:30	133	31	100	3,7	20,33	0,21	63,6	995,50	-0,21	-5,24	19,92	3,94	5,8	0,00	1,2
2011-11-29 13:00	138	31	100	5,4	20,33	0,41	63,6	994,50	-0,01	-8,67	19,92	4,14	7,7	0,00	1,2
2011-11-29 13:30	148	31	100	5,4	20,23	0,51	64,8	994,50	0,09	-8,54	19,82	4,24	8,1	1,20	2,4
2011-11-29 14:00	129	31	100	6,4	20,23	0,61	64,8	994,50	0,19	-9,71	19,82	4,34	8,9	1,20	2,4
2011-11-29 14:30	116	31	100	3,7	20,23	0,72	67,2	993,50	0,29	-4,65	19,82	4,44	7,3	2,40	4,8
2011-11-29 15:00	107	31	100	3,1	20,23	0,92	67,2	993,50	0,49	-2,03	19,82	4,64	6,2	2,40	4,8
2011-11-29 15:30	128	31	100	2,8	20,23	1,02	67,2	993,50	0,59	-1,93	19,82	4,75	5,6	0,00	4,8
2011-11-29 16:00	117	31	100	0,0	20,23	1,02	67,2	993,50	0,59	1,02	19,82	4,75	4,1	0,00	4,8
2011-11-29 16:30	105	31	100	3,0	20,33	1,22	67,2	992,50	0,79	-1,71	19,92	4,95	3,9	0,00	4,8
2011-11-29 17:00	138	31	100	2,8	20,33	1,72	67,2	992,50	1,29	-1,16	19,92	5,45	5,4	0,00	4,8
2011-11-29 17:30	122	31	100	5,2	20,33	1,92	67,2	992,50	1,49	-6,12	19,92	5,65	6,2	0,00	4,8

Datum	Vindrikt °	Fukt inne Rh%	Fukt ute Rh%	Vindhast m/s	Temp in °C	Temp ute °C	Nb. Mån mm	Tryck Mbar	Daggp °C	Kyleffekt °C	Vix inne °C	Vix ute °C	Vindby m/s	Korr lufttryck	Nederb./dygn mm
2011-11-29 18:00	136	31	100	5,4	20,33	2,32	67,2	991,50	1,89	-6,24	19,92	6,05	6,6	0,00	4,8
2011-11-29 18:30	129	31	100	3,7	20,33	2,42	68,4	991,50	1,99	-2,67	19,92	6,15	7,1	1,20	6,0
2011-11-29 19:00	160	31	100	6,0	20,33	2,62	68,4	990,50	2,19	-6,46	19,92	6,35	6,0	1,20	6,0
2011-11-29 19:30	137	31	100	4,3	20,33	2,82	68,4	990,50	2,39	-3,32	19,92	6,55	6,0	0,00	6,0
2011-11-29 20:00	141	31	100	4,5	20,33	3,02	68,4	989,50	2,59	-4,14	19,92	6,75	6,4	0,00	6,0
2011-11-29 20:30	121	31	100	5,6	20,33	3,62	68,4	989,50	3,19	-4,57	19,92	7,35	8,9	0,00	6,0
2011-11-29 21:00	116	31	100	2,2	20,33	3,62	68,4	989,50	3,19	3,62	19,92	7,35	8,1	0,00	6,0
2011-11-29 21:30	140	31	100	5,2	20,33	3,62	68,4	989,50	3,19	-3,98	19,92	7,35	6,9	0,00	6,0
2011-11-29 22:00	160	31	100	5,8	20,33	3,92	68,4	988,50	3,49	-4,19	19,92	7,65	10,9	0,00	6,0
2011-11-29 22:30	171	31	100	5,0	20,33	4,42	68,4	987,50	3,98	-2,98	19,92	8,15	11,7	0,00	6,0
2011-11-29 23:00	163	31	100	5,0	20,23	4,42	68,4	987,50	3,98	-2,98	19,82	8,15	8,7	0,00	6,0
2011-11-29 23:30	179	31	100	3,7	20,13	4,92	68,4	987,50	4,48	0,25	19,72	8,65	9,2	0,00	6,0
2011-11-30 00:00	147	31	100	8,7	20,13	5,12	68,4	987,50	4,68	-6,39	19,72	8,85	9,6	0,00	0,0
2011-11-30 00:30	189	31	99	6,0	20,13	5,42	68,4	986,50	4,83	-2,82	19,72	9,06	9,8	0,00	0,0
2011-11-30 01:00	152	31	96	7,5	20,03	5,72	69,6	986,50	4,68	-4,06	19,62	9,11	11,9	1,20	1,2
2011-11-30 01:30	174	31	96	4,3	19,93	5,72	71,4	986,50	4,68	0,17	19,52	9,11	12,7	3,00	3,0
2011-11-30 02:00	169	32	100	4,3	19,93	5,12	71,4	986,50	4,68	-0,55	19,56	8,85	8,7	1,80	3,0
2011-11-30 02:30	162	32	100	6,8	20,03	5,32	71,4	985,50	4,88	-4,10	19,66	9,05	11,1	0,00	3,0
2011-11-30 03:00	117	32	100	6,9	20,03	5,22	71,4	984,50	4,78	-4,24	19,66	8,95	11,3	0,00	3,0
2011-11-30 03:30	142	32	100	3,7	20,03	5,22	71,4	984,50	4,78	0,60	19,66	8,95	10,4	0,00	3,0
2011-11-30 04:00	166	32	99	7,5	20,03	5,32	71,4	983,50	4,73	-4,60	19,66	8,96	10,9	0,00	3,0
2011-11-30 04:30	140	32	99	6,8	20,03	5,42	71,4	983,50	4,83	-3,97	19,66	9,06	10,0	0,00	3,0
2011-11-30 05:00	141	32	98	5,4	20,03	5,32	71,4	983,50	4,58	-2,40	19,66	8,88	8,5	0,00	3,0
2011-11-30 05:30	113	32	98	3,9	20,03	5,32	71,4	983,50	4,58	0,72	19,66	8,88	7,1	0,00	3,0
2011-11-30 06:00	335	32	91	2,8	20,13	3,42	71,4	983,50	1,62	0,70	19,76	6,39	6,8	0,00	3,0
2011-11-30 06:30	340	32	99	1,8	20,13	2,02	73,2	984,50	1,45	2,02	19,76	5,66	4,9	1,80	4,8
2011-11-30 07:00	335	32	100	2,8	20,13	1,82	73,2	985,50	1,39	-1,05	19,76	5,55	4,1	1,80	4,8
2011-11-30 07:30	333	32	100	0,0	20,13	1,72	73,8	985,50	1,29	1,72	19,76	5,45	2,6	0,60	5,4
2011-11-30 08:00	318	32	100	0,0	20,13	1,42	73,8	986,50	0,99	1,42	19,76	5,15	1,8	0,60	5,4
2011-11-30 08:30	261	32	100	0,0	20,13	1,32	73,8	986,50	0,89	1,32	19,76	5,05	1,2	0,00	5,4
2011-11-30 09:00	255	32	100	0,0	20,13	1,32	73,8	986,50	0,89	1,32	19,76	5,05	0,0	0,00	5,4
2011-11-30 09:30	261	32	100	0,0	20,13	1,12	73,8	987,50	0,69	1,12	19,76	4,85	1,4	0,00	5,4
2011-11-30 10:00	180	32	100	0,0	20,13	1,12	73,8	987,50	0,69	1,12	19,76	4,85	2,8	0,00	5,4
2011-11-30 10:30	193	32	100	0,0	20,13	1,02	73,8	987,50	0,59	1,02	19,76	4,75	1,6	0,00	5,4
2011-11-30 11:00	184	32	100	1,4	20,03	0,92	73,8	987,50	0,49	0,92	19,66	4,64	2,6	0,00	5,4
2011-11-30 11:30	185	32	100	1,2	20,03	0,72	73,8	988,50	0,29	0,72	19,66	4,44	2,2	0,00	5,4
2011-11-30 12:00	189	32	100	1,2	19,93	0,92	73,8	988,50	0,49	0,92	19,56	4,64	2,8	0,00	5,4
2011-11-30 12:30	181	32	100	0,0	19,83	1,22	73,8	989,50	0,79	1,22	19,46	4,95	3,9	0,00	5,4
2011-11-30 13:00	196	31	100	2,0	19,73	1,32	73,8	990,50	0,89	1,32	19,32	5,05	4,3	0,00	5,4
2011-11-30 13:30	177	31	100	1,4	19,63	1,22	73,8	990,50	0,79	1,22	19,22	4,95	4,3	0,00	5,4
2011-11-30 14:00	193	31	100	0,0	19,63	1,32	73,8	990,50	0,89	1,32	19,22	5,05	3,7	0,00	5,4
2011-11-30 14:30	222	31	100	0,0	19,53	1,22	73,8	991,50	0,79	1,22	19,12	4,95	2,0	0,00	5,4
2011-11-30 15:00	217	31	100	0,0	19,53	0,72	73,8	992,50	0,29	0,72	19,12	4,44	1,4	0,00	5,4
2011-11-30 15:30	172	31	100	0,0	19,53	0,61	73,8	993,50	0,19	0,61	19,12	4,34	1,8	0,00	5,4
2011-11-30 16:00	191	32	100	1,2	19,53	0,31	75,0	994,50	-0,11	0,31	19,16	4,04	3,9	1,20	6,6
2011-11-30 16:30	276	32	100	0,0	19,53	0,31	75,0	994,50	-0,11	0,31	19,16	4,04	2,6	1,20	6,6

Datum	Vindrikt °	Fukt inne Rh%	Fukt ute Rh%	Vindhast m/s	Temp in °C	Temp ute °C	Nb. Mån mm	Tryck Mbar	Daggp °C	Kyleffekt °C	Vix inne °C	Vix ute °C	Vindby m/s	Korr lufttryck	Nederb./dygn mm
2011-11-30 17:00	253	31	100	0,0	19,43	0,31	75,0	995,50	-0,11	0,31	19,02	4,04	3,3	0,00	6,6
2011-11-30 17:30	253	31	96	1,2	19,43	0,11	75,0	996,50	-0,88	0,11	19,02	3,50	3,1	0,00	6,6
2011-11-30 18:00	295	31	93	1,2	19,33	0,21	75,0	996,50	-1,23	0,21	18,92	3,35	3,5	0,00	6,6
2011-11-30 18:30	275	31	93	0,0	19,33	-0,29	75,0	997,50	-1,73	-0,29	18,92	2,85	2,2	0,00	6,6
2011-11-30 19:00	274	31	94	0,0	19,33	-0,39	75,0	997,50	-1,67	-0,39	18,92	2,83	2,0	0,00	6,6
2011-11-30 19:30	266	31	93	0,0	19,33	-0,29	75,0	998,51	-1,73	-0,29	18,92	2,85	2,0	0,00	6,6
2011-11-30 20:00	242	31	92	0,0	19,33	-0,09	75,0	998,51	-1,68	-0,09	18,92	2,97	1,8	0,00	6,6
2011-11-30 20:30	220	31	92	0,0	19,33	-0,09	75,0	999,51	-1,68	-0,09	18,92	2,97	1,6	0,00	6,6
2011-11-30 21:00	181	31	92	0,0	19,33	-0,39	75,0	999,51	-1,98	-0,39	18,92	2,67	2,0	0,00	6,6
2011-11-30 21:30	181	31	92	0,0	19,33	-0,59	75,0	999,51	-2,17	-0,59	18,92	2,47	2,4	0,00	6,6
2011-11-30 22:00	176	31	93	0,0	19,33	-0,69	75,0	999,51	-2,12	-0,69	18,92	2,45	3,0	0,00	6,6
2011-11-30 22:30	168	31	92	1,4	19,33	-0,59	75,0	999,51	-2,17	-0,59	18,92	2,47	4,1	0,00	6,6
2011-11-30 23:00	114	31	92	0,0	19,33	-0,79	75,0	999,51	-2,37	-0,79	18,92	2,27	3,7	0,00	6,6
2011-11-30 23:30	151	31	93	0,0	19,33	-0,99	75,0	999,51	-2,42	-0,99	18,92	2,15	3,1	0,00	6,6
2011-12-01 00:00	116	31	93	1,6	19,33	-1,19	75,0	999,51	-2,62	-1,19	18,92	1,95	3,1	0,00	0,0
Medelvärde Månad	191	33	96	0,9	19,20	1,48		1011,86	0,38	0,60	18,85	4,86	2,5		0,0
Min	0	29	58	0,0	16,13	-8,89		974,49	-9,55	-11,33	15,83	-5,34	0,0		0,0
Max	356	34	100	8,7	20,33	8,02	75,0	1033,52	7,18	8,02	19,92	11,38	14,9		